

STATISTIQUES POLICIERES DE CRIMINALITE

LIEU DE PERPETRATION: COMMUNE

Jurbise

2000 - 1er Semestre 2025

Police fédérale - DGRIDRIIBIPOL

STATISTIQUES POLICIERES DE CRIMINALITE

LIEU DE PERPETRATION: COMMUNE

Jurbise

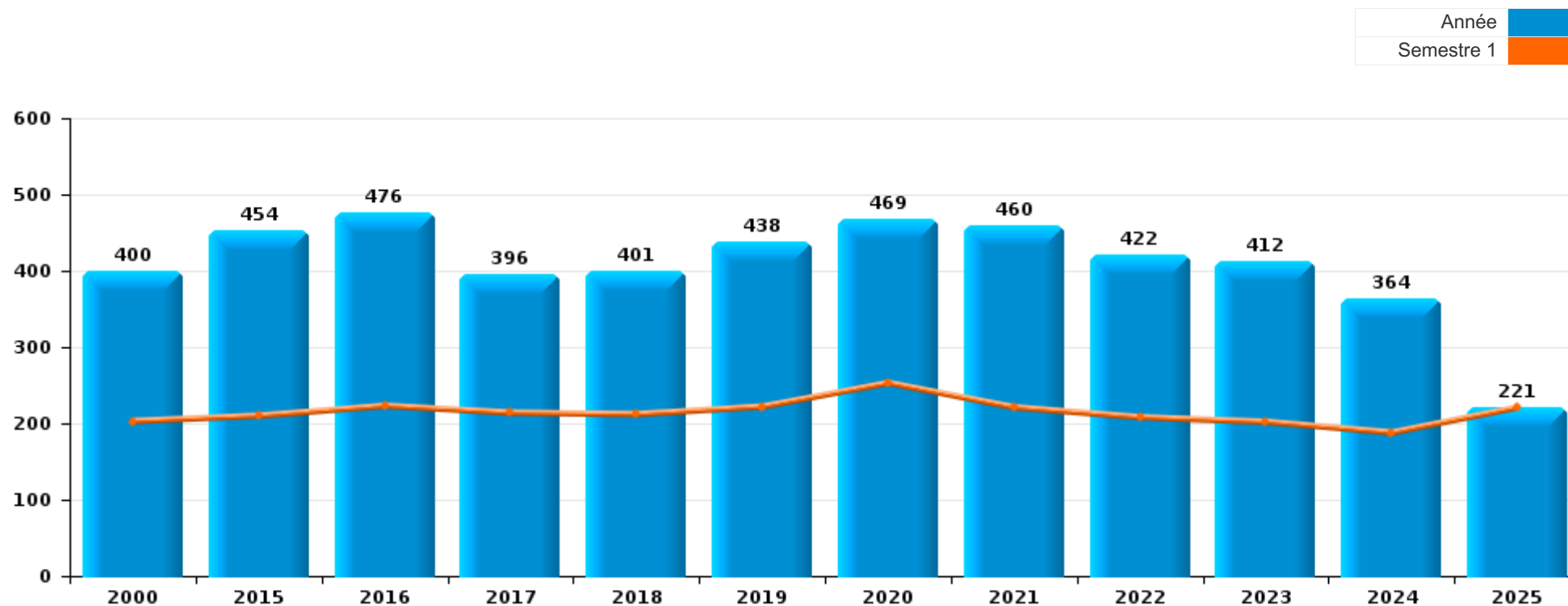
PARTIE I : INFRACTIONS JUDICIAIRES

CRIMINALITE ENREGISTREE COMMISE AU NIVEAU DE LA COMMUNE



Jurbise

	2000	2015	2016	2017	2018	2019	2020	2021	2022	2023	2024	2025
Nombre total des délits	400	454	476	396	401	438	469	460	422	412	364	221



FPF/DGR/DRI/BIPOL - Statistiques policières de criminalité (date de clôture: 31/10/2025)

Les données pour les années 2001 jusqu'à 2014 ne sont plus publiées mais restent disponibles sur demande auprès du service BIPOL.

Les données pour 2025 ne concernent que le 1er semestre.



Jurbise

	2000	2015	2016	2017	2018	2019	2020	2021	2022	2023	2024	2025
Vol et extorsion	199	210	238	144	130	139	119	156	118	110	105	50
Fraude	10	19	36	25	46	32	31	55	75	66	63	36
Dégradation de la propriété	32	51	41	60	40	45	49	37	27	33	29	19
Infr. contre l'intégrité physique	40	38	34	25	39	34	36	27	31	27	32	14
Infr. contre autres valeurs morales et sentiments	9	19	16	21	26	30	21	22	25	34	24	19
Infr. contre la sécurité publique	15	18	13	18	22	21	29	29	16	27	11	9
Criminalité informatique		17	13	9	19	18	14	8	28	24	30	18
Armes et explosifs	1	7	14	11	6	36	14	18	25	11	4	6
Infr. contre la famille	13	11	3	12	7	10	15	6	8	8	5	10
Registre de population	7	4	2	8	17	18	9	13	4	9	7	9
Infr. contre la foi publique	6	8	13	17	3	10	5	7	17	7	7	6
Protection de la jeunesse	1	7	8	4	3	6	12	13	11	7	16	9
Santé publique				1			85	9				
Drogues	14	5	8	12	3	7	7	9	4	8	4	4
Infr. contre les moeurs	7	6	3	9	4	2	4	10	6	15	12	4
Infr. relative au statut juridique de l'enfant		14	8	3	8	2	1	8	4	5	3	2
Environnement	4	8	5	4	8	3	2	7	2	5	1	1
Législation sur les étrangers	6	1	2	3	4	4	2	7	6	6		1
Infr. contre l'autorité publique	4	1	3	3	5	6	2	6	3	3	2	
Carte d'identité	24					1					1	
Protection de la personne	1	4		2	5	3	1	3	1	1	1	1
Code pénal social	1	1	6		2		1	2	3	2	3	1
Ivresse et alcool					1	6	2	3	4	2		1
Autres lois spéciales	1	1	3	2		1	4	1	1		1	1
Travail		2	2	1	1	1	2	1	1	1		
Contravention Code pénal	4	1		1		1		3				
Protection des revenus publics			3		1		1		1		1	
Exercice illégal de l'autorité publique	1								1		2	
Hormones et dopage				1		2						
Infr. contre la liberté individuelle		1	1		1							
Législation économique										1		
Pratiques commerciales							1					
Traite des êtres humains			1									
Sous-total	400	454	476	396	401	438	469	460	422	412	364	221
Contravention règlement policier local		5	5	7	21	8	5	8	5	8	15	5
Sous-total		5	5	7	21	8	5	8	5	8	15	5
Total	400	459	481	403	422	446	474	468	427	420	379	226

FPF/DGR/DR1/BIPOL - Statistiques policières de criminalité (date de clôture: 31/10/2025)

Les données pour les années 2001 jusqu'à 2014 ne sont plus publiées mais restent disponibles sur demande auprès du service BIPOL.

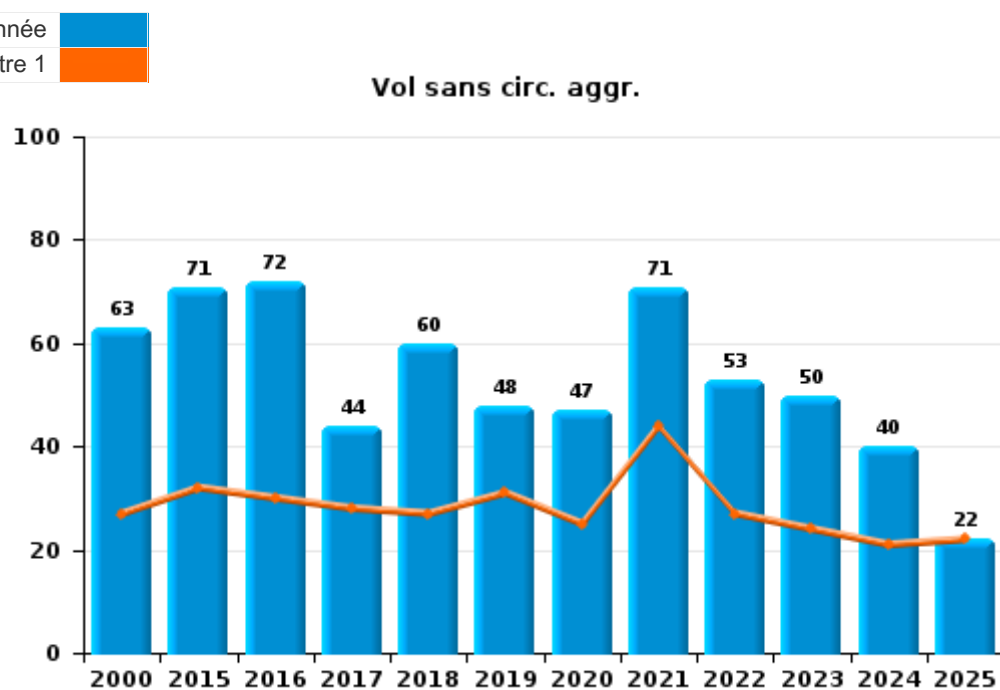
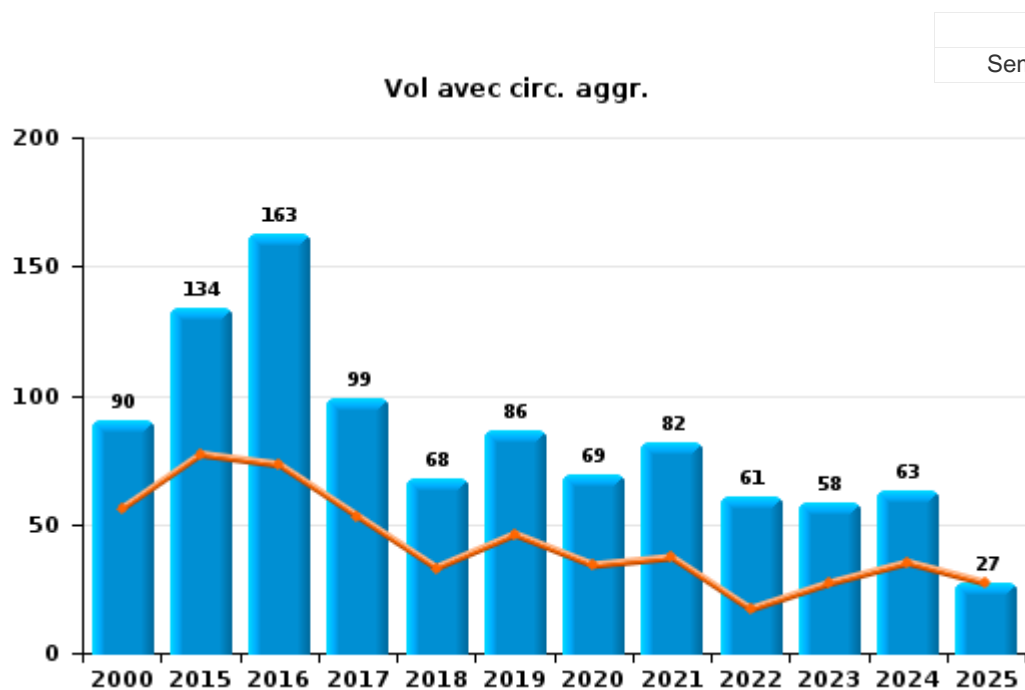
Les données pour 2025 ne concernent que le 1er semestre.



I.1. Catégorie des infractions : Vol et extorsion (top 5 des infractions au niveau national 2024)

Jurbise

	2000	2015	2016	2017	2018	2019	2020	2021	2022	2023	2024	2025
Vol avec circ. aggr.	90	134	163	99	68	86	69	82	61	58	63	27
Vol sans circ. aggr.	63	71	72	44	60	48	47	71	53	50	40	22
Vol non spécifié	46	2	2	1	1	1	2	2	1			
Extorsion		3	1		1	4	1	1	3	2	2	1
Total	199	210	238	144	130	139	119	156	118	110	105	50



FPF/DGR/DRI/BIPOL - Statistiques policières de criminalité (date de clôture: 31/10/2025)

Les données pour les années 2001 jusqu'à 2014 ne sont plus publiées mais restent disponibles sur demande auprès du service BIPOL.

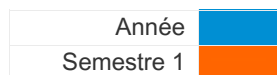
Les données pour 2025 ne concernent que le 1er semestre.



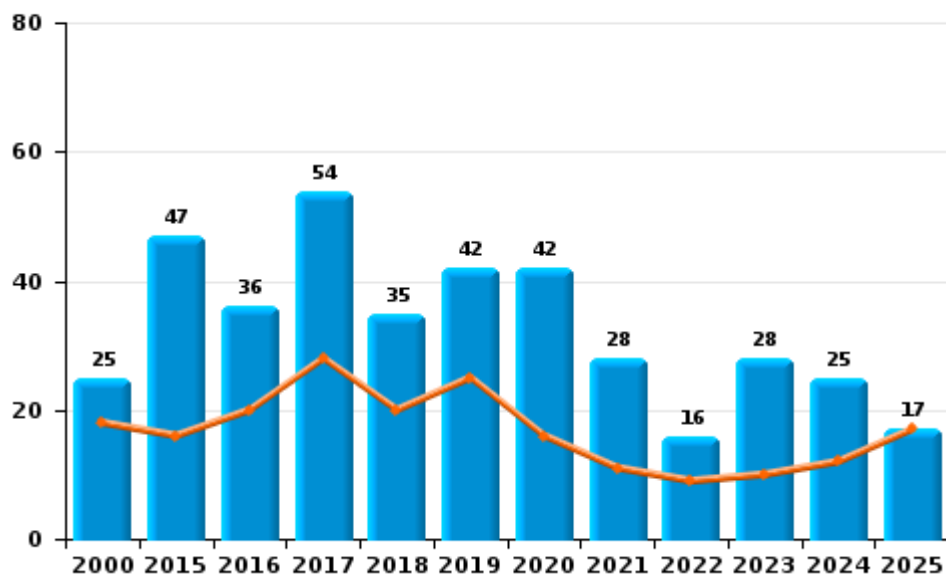
I.2. Catégorie des infractions : Dégradation de la propriété (top 5 des infractions au niveau national 2024)

Jurbise

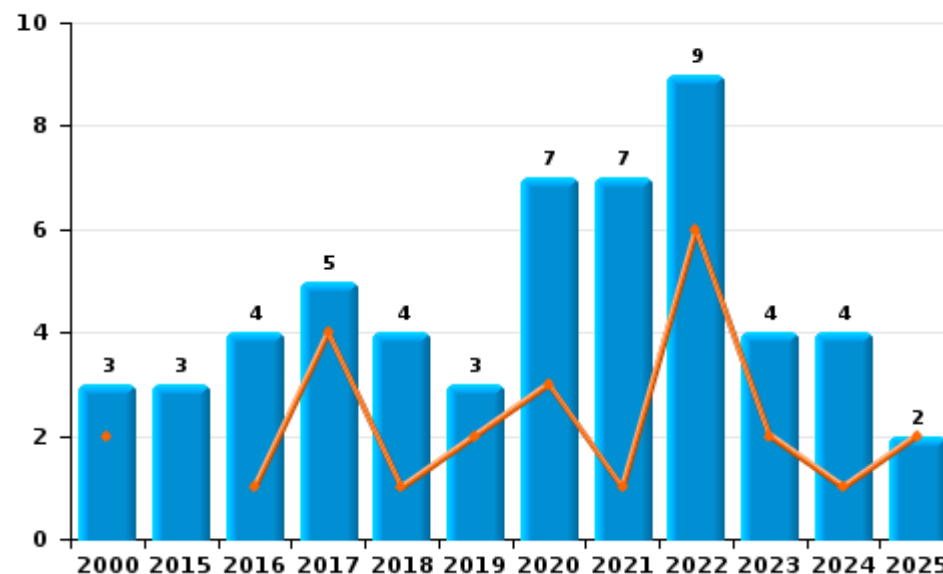
	2000	2015	2016	2017	2018	2019	2020	2021	2022	2023	2024	2025
Vandalisme	25	47	36	54	35	42	42	28	16	28	25	17
Incendie volontaire	1	1	2	4	1	1	6	4	3	2	2	1
Incendie involontaire	2	2	2	1	3	2	1	3	6	2	2	1
Destruction, dénaturaion, dégradation	4	1	1	1	1			2	2	1		
Total	32	51	41	60	40	45	49	37	27	33	29	19



Vandalisme



Incendie

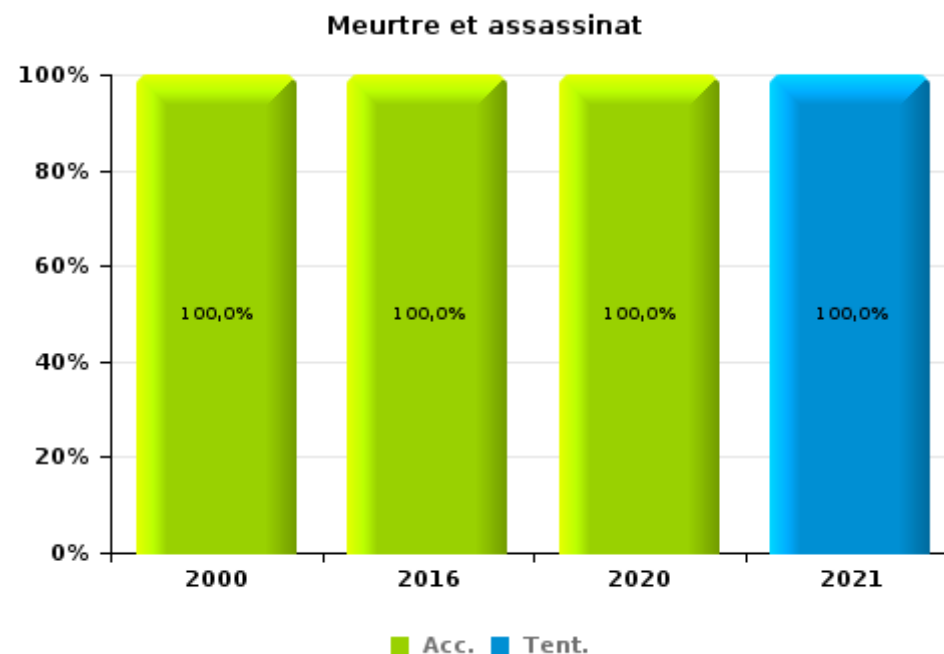
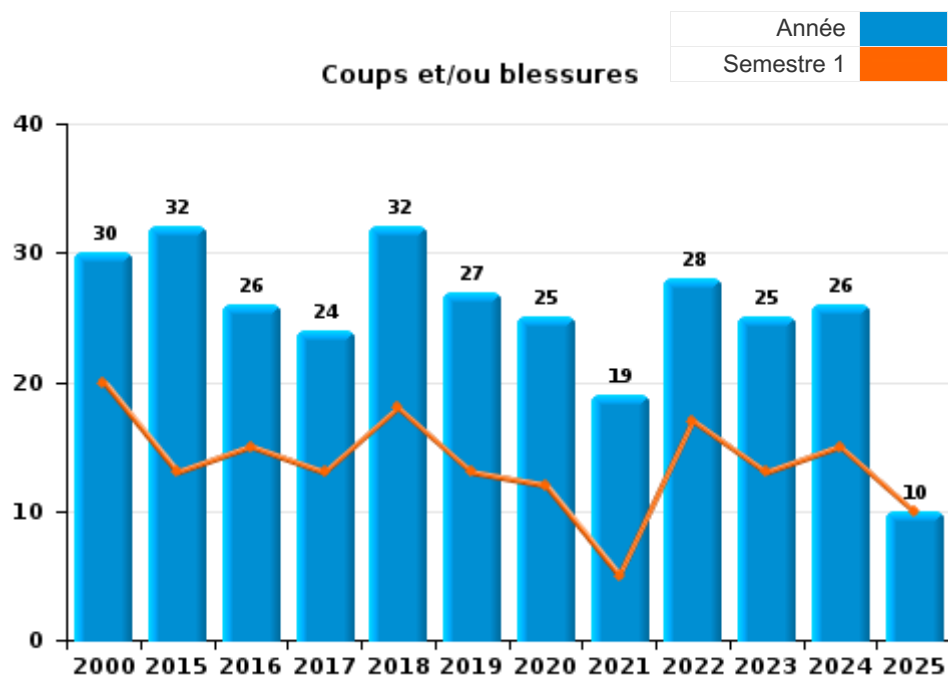




I.3. Catégorie des infractions : Infr. contre l'intégrité physique (top 5 des infractions au niveau national 2024)

Jurbise

	2000	2015	2016	2017	2018	2019	2020	2021	2022	2023	2024	2025
Coups et/ou blessures	30	32	26	24	32	27	25	19	28	25	26	10
Autres	9	6	6	1	7	7	10	7	3	2	6	4
Meurtre et assassinat	1		2				1	1				
Total	40	38	34	25	39	34	36	27	31	27	32	14





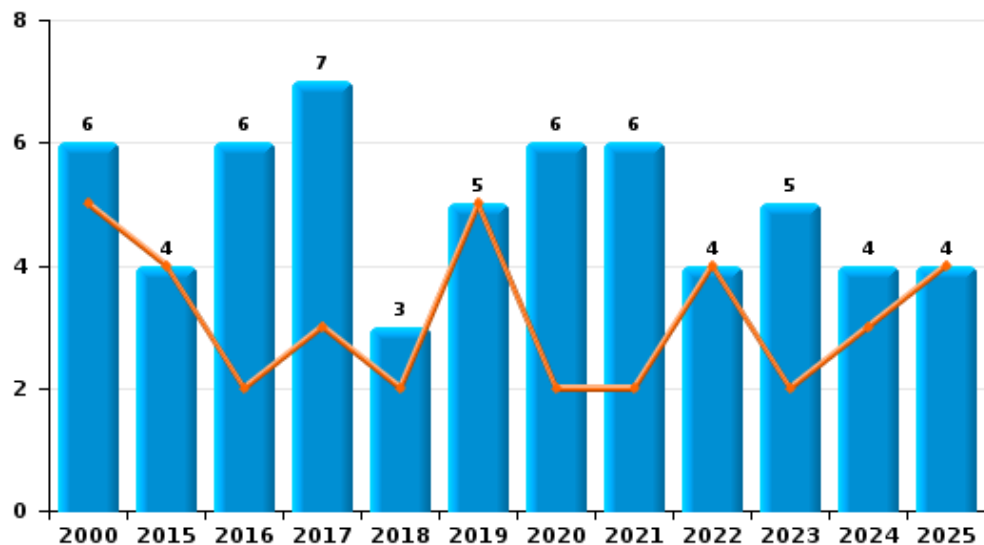
I.4. Catégorie des infractions : Drogues (top 5 des infractions au niveau national 2024)

Jurbise

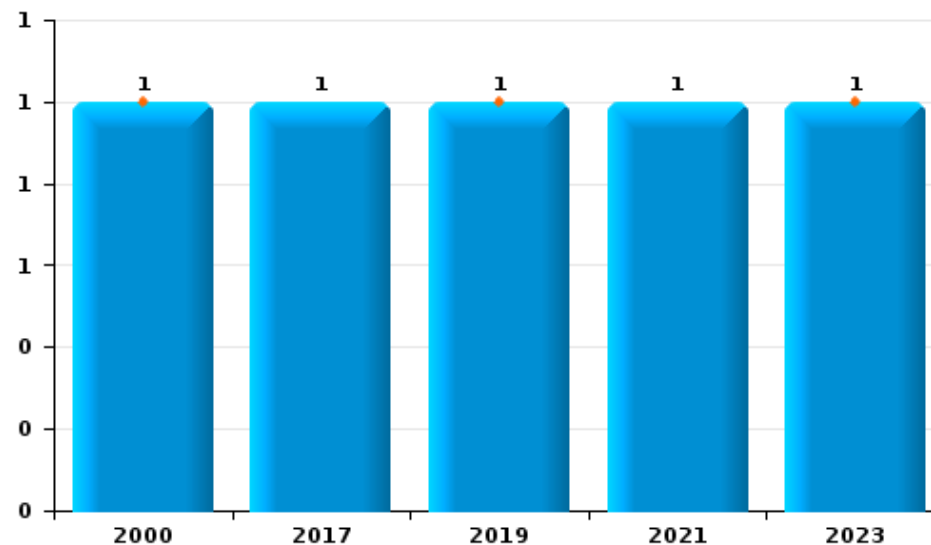
	2000	2015	2016	2017	2018	2019	2020	2021	2022	2023	2024	2025
Détention	6	4	6	7	3	5	6	6	4	5	4	4
Fabrication	1		2	3			1	1				
Usage	6									1		
Commerce	1			1		1		1		1		
Autres		1		1				1		1		
Importation et exportation						1						
Total	14	5	8	12	3	7	7	9	4	8	4	4



Détention



Commerce



FPF/DGR/DRI/BIPOL - Statistiques policières de criminalité (date de clôture: 31/10/2025)
 Les données pour les années 2001 jusqu'à 2014 ne sont plus publiées mais restent disponibles sur demande auprès du service BIPOL.
 Les données pour 2025 ne concernent que le 1er semestre.



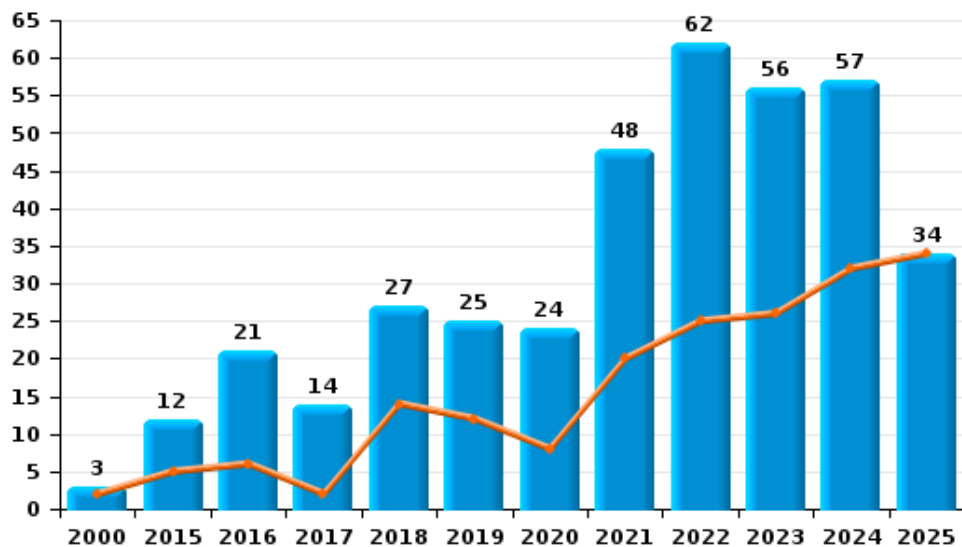
I.5. Catégorie des infractions : Fraude (top 5 des infractions au niveau national 2024)

Jurbise

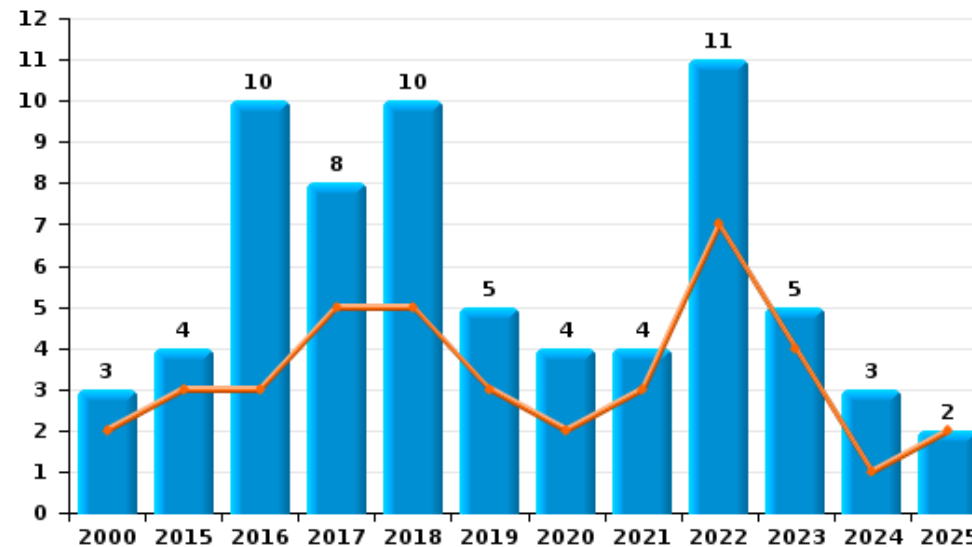
	2000	2015	2016	2017	2018	2019	2020	2021	2022	2023	2024	2025
Escroquerie	3	12	21	14	27	25	24	48	62	56	57	34
Abus de confiance et infr. apparentées	3	4	10	8	10	5	4	4	11	5	3	2
Détournement et destruction frauduleuse	3		3	1	1	1	2	1	1	2	1	
Grivèlerie		3	1		4				1	2		
Fraudes: Autres	1			1		1		1		1	2	
Recel			1		2		1	1				
Infr. liées à l'insolvabilité				1	2							
Total	10	19	36	25	46	32	31	55	75	66	63	36



Escroquerie



Abus de confiance et infr. apparentées



FPF/DGR/DRI/BIPOL - Statistiques policières de criminalité (date de clôture: 31/10/2025)

Les données pour les années 2001 jusqu'à 2014 ne sont plus publiées mais restent disponibles sur demande auprès du service BIPOL.
Les données pour 2025 ne concernent que le 1er semestre.

STATISTIQUES POLICIERES DE CRIMINALITE

LIEU DE PERPETRATION: COMMUNE

Jurbise

PARTIE II : FIGURES CRIMINELLES / PHENOMENES



Jurbise

FC Vol moyen de transport

	2000	2015	2016	2017	2018	2019	2020	2021	2022	2023	2024	2025
Vol de voiture	25	12	10	7	3	9	5	4	9	2	3	
Vol de moto	1	1	5	1	2			1		1		
Carjacking	1	2				1	1		1			
Homejacking			1									
Vol dans les garages	1	1	3						2			
Vol de vélomoteur	7			1			1		2			
Vol de vélo	4	18	7	2	4	3	9	19	6	3	13	

FC Cambriolage

	2000	2015	2016	2017	2018	2019	2020	2021	2022	2023	2024	2025
Cambriolage dans habitation	48	67	114	59	42	64	33	40	39	37	39	19
Cambriolage ds entreprise ou commerce	14	6	4	1	2	5	5	4	5	6	4	1
Cambriolage ds service public ou bâtiment administ	1	3	3	3	4				1			
Cambriolage dans bâtiment (total)	63	75	121	63	48	69	38	44	45	43	43	20



FC Vol autre

	2000	2015	2016	2017	2018	2019	2020	2021	2022	2023	2024	2025
Vol à main armée	2	3	3			3						
Vol avec violence sans arme	5	6	2	2	4	5	1		5	2	3	2
Vol dans ou sur un véhicule	39	37	11	16	9	12	22	22	9	13	12	10
Vol d'armes et explosifs	7	3	5	6	4	2		1		2		
Arrachage de sac à main	1											
Vol à l'arraché	2											1
Vol à la tire		3	4	1	2	3	2	1	2	3	1	1
Vol à l'étalage			2	1	9	3	2	6	1	6	2	
Vol par ruse	2	4	4	4	3	1		2			2	
Vol de métaux		3	3	4	1			4	1	1		
Vol sur les chantiers	3	6	8	5	1		1	1	3	1	1	
Home-invasion									1			
Vol d'animaux	1			1		2	3	2	2		1	1

Criminalité ICT

	2000	2015	2016	2017	2018	2019	2020	2021	2022	2023	2024	2025
Fraude de cartes de paiements		9	6	1	6	3	1	1	5	10	3	2
Phishing		1			1		1					1
Ransomware				1	1				1			
Shouldersurfing		2	1			1						

FC Autre

	2000	2015	2016	2017	2018	2019	2020	2021	2022	2023	2024	2025
Violence contre les métiers d'intérêt général			2		3		1	3		1		
Viol collectif							1					
Graffiti		2	2					1			1	
Dégradation de voiture	2	18	16	25	14	17	17	15	6	11	11	9
Rixe au couteau	1		1				1					



PH Violence intrafamiliale (VIF)

	2000	2015	2016	2017	2018	2019	2020	2021	2022	2023	2024	2025
VIF: physique, dans le couple	2	8	8	7	11	8	7	9	8	11	11	5
VIF: physique, envers des descendants		2		2			2	1	5		5	2
VIF: physique, envers d'autres membres	11	3	1	2	2	2	3	1	4		1	
VIF: sexuelle, dans le couple								1		1		
VIF: sexuelle, envers des descendants		1						3	1			
VIF: psychique, dans le couple	10	23	11	14	16	18	13	15	12	16	9	13
VIF: psychique, envers des descendants			1					1	2		1	1
VIF: psychique, envers d'autres membres					1		1			1		
VIF: économique, dans le couple					2		2		2	1	2	
VIF: économique, envers d'autres membres	6	4	1	2	1	2	4	1	3	3	2	1

PH Hormones et dopage

	2000	2015	2016	2017	2018	2019	2020	2021	2022	2023	2024	2025
Dopage humain				1		2	1					

PH Drogues

	2000	2015	2016	2017	2018	2019	2020	2021	2022	2023	2024	2025
Vente de cocaïne								1				
Vente de drogues synthétiques						1						
Production de cannabis (culture)				1			1	1				

PH Trafic d'armes

	2000	2015	2016	2017	2018	2019	2020	2021	2022	2023	2024	2025
Commerce et production d'arme à feu et mun.									1			



PH Traite des êtres humains

	2000	2015	2016	2017	2018	2019	2020	2021	2022	2023	2024	2025
TEH - exploitation économique			1									

PH Violence dans l'espace public

	2000	2015	2016	2017	2018	2019	2020	2021	2022	2023	2024	2025
Violence physique (transport public)		1	6		2		1	3	1	1		
Violence physique (voie publique)	4	9	7	7	7	9	4	5	10	5	7	1
Violence physique (autre endroit public)					1	1	1					
Violence physique (endroit accessible au public)	6	2	4	3	2	4	3	2	1	2	2	2
Violence sexuelle (transport public)		1					1			2		
Violence sexuelle (voie publique)	2			1	1		1	1		1		
Violence sexuelle (autre endroit public)										1		
Violence sexuelle (endroit accessible au public)			2	5				1		1	2	
Violence psychique (transport public)		3		2	2	3	1	1	1	1	1	
Violence psychique (voie publique)	3	2	6	7	10	12	8	6	5	11	6	5
Violence psychique (autre endroit public)		1				1	2				1	
Violence psychique (endroit accessible au public)	3	6	3	3	4	2	6	6	3	5	2	6
Vol à main armée (voie publique)	1					1						
Vol à main armée (endroit accessible au public)	1	2	1									
Vol avec violence sans arme (transport public)					1							
Vol avec violence sans arme (voie publique)	1	3		2		2			1			1
Vol avec violence sans arme (endr. acces. au pub.)	2	1	1		1	1						

PH Autre

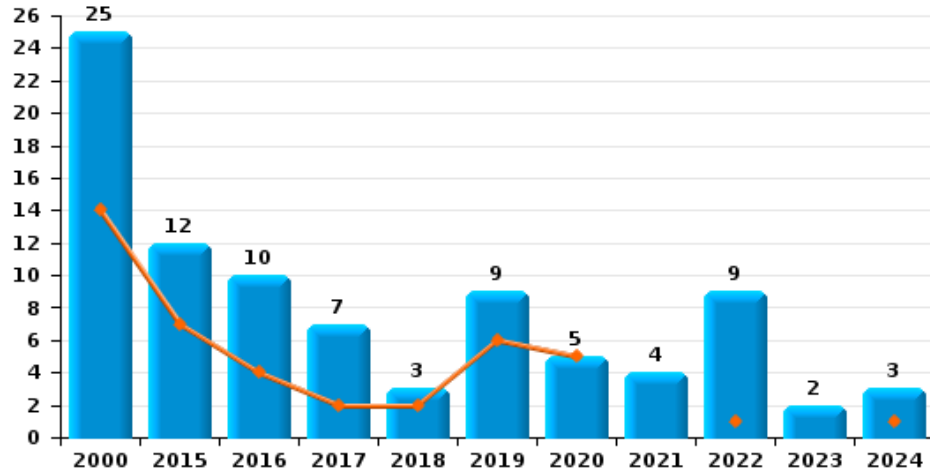
	2000	2015	2016	2017	2018	2019	2020	2021	2022	2023	2024	2025
Faux policiers					1							
Cyberharcèlement		3	4	2	6	5	3	8	8	7	9	1
Fraude à l'identité	2	3	3	6	1	7	4	2	8	5	4	3



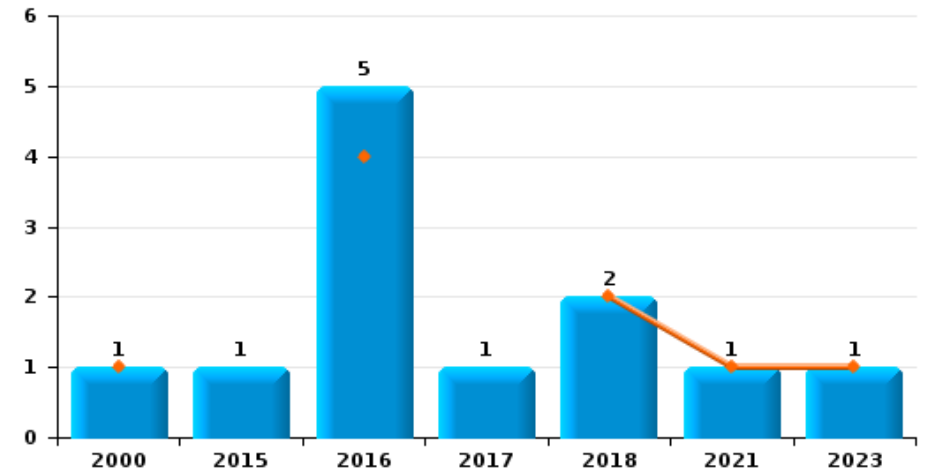
Jurbise

Année	■
Semestre 1	■

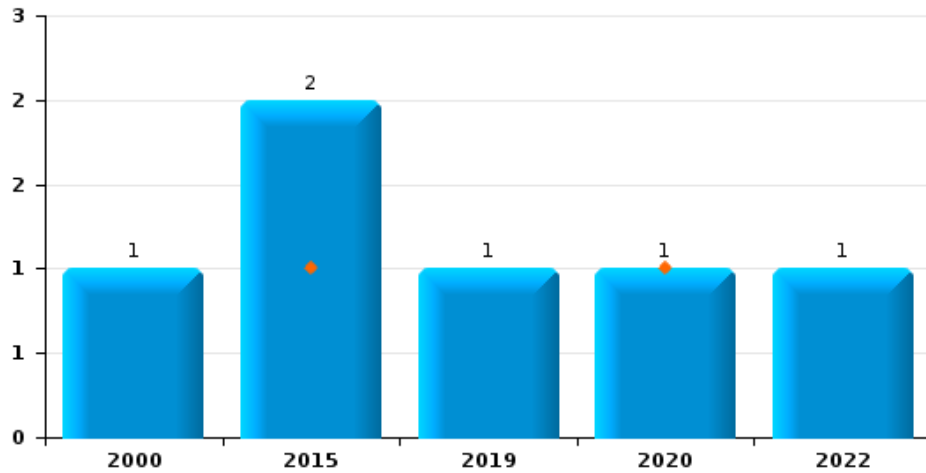
Vol de voiture



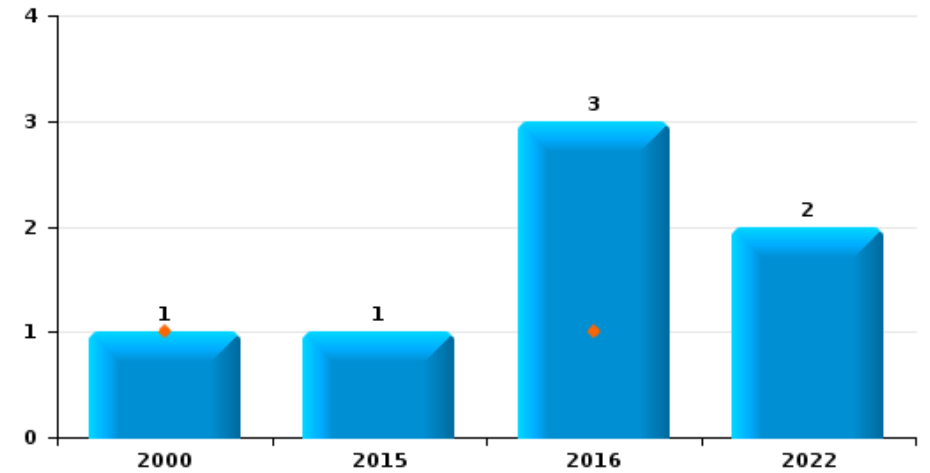
Vol de moto



Carjacking

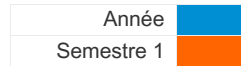


Vol dans les garages

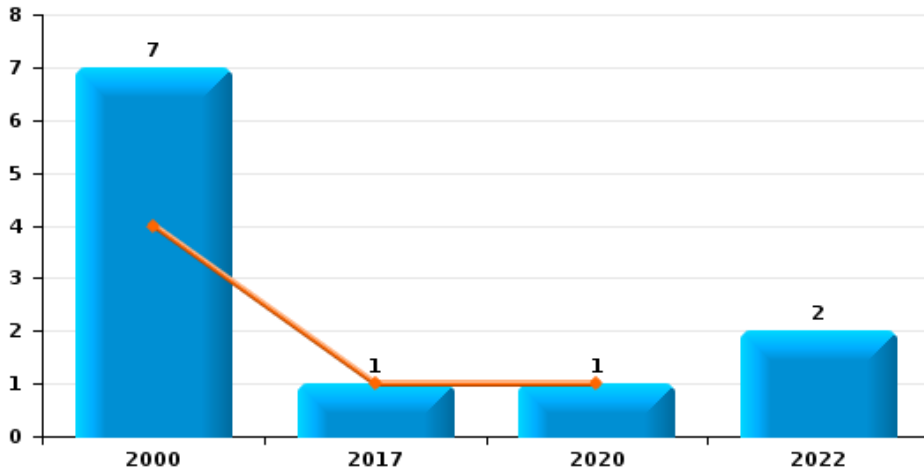




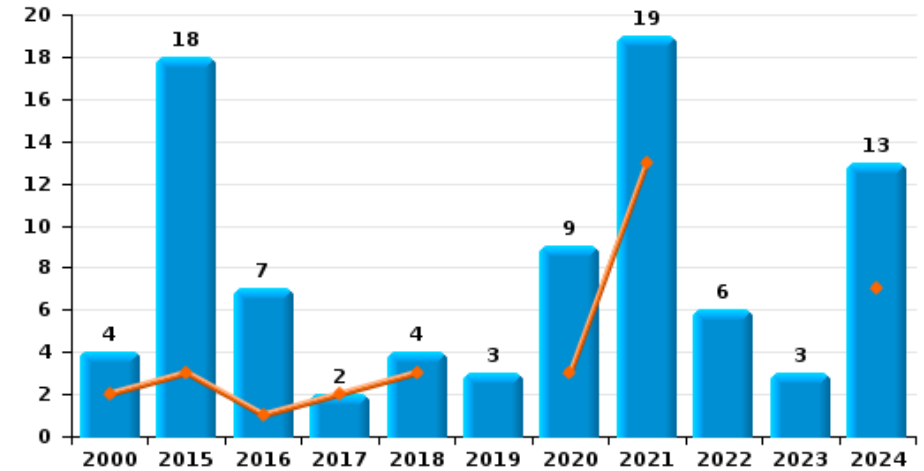
Jurbise



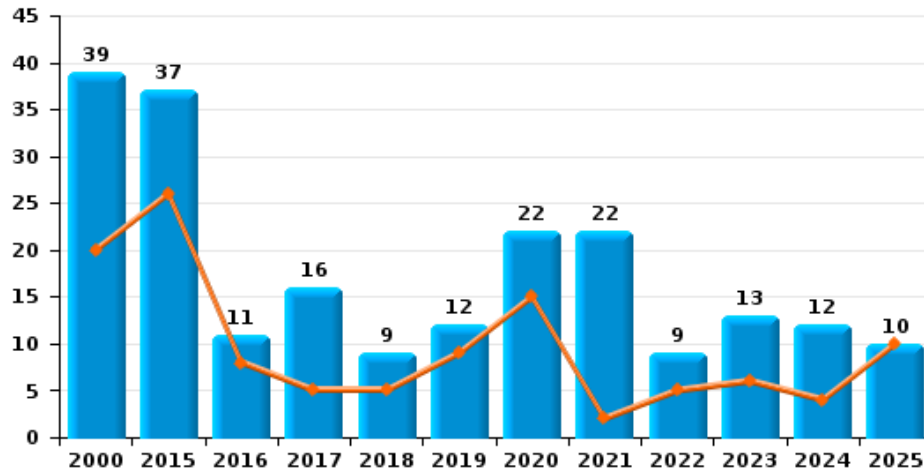
Vol de vélomoteur



Vol de vélo



Vol dans ou sur un véhicule

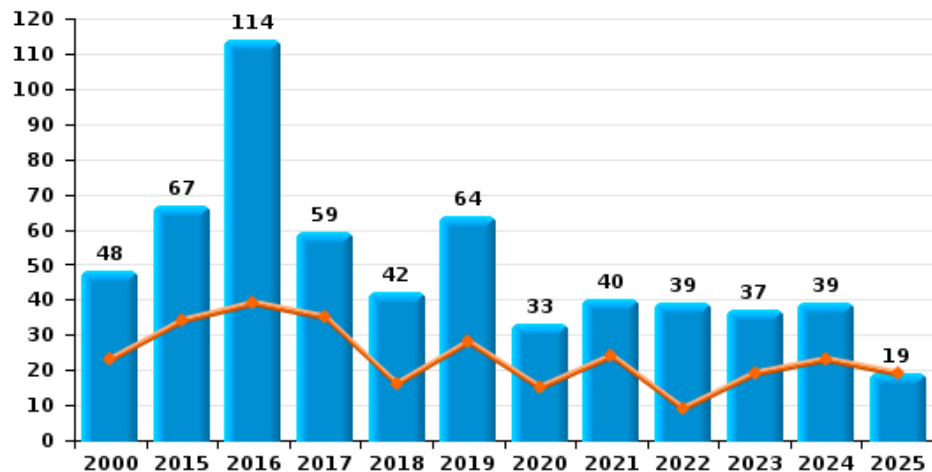




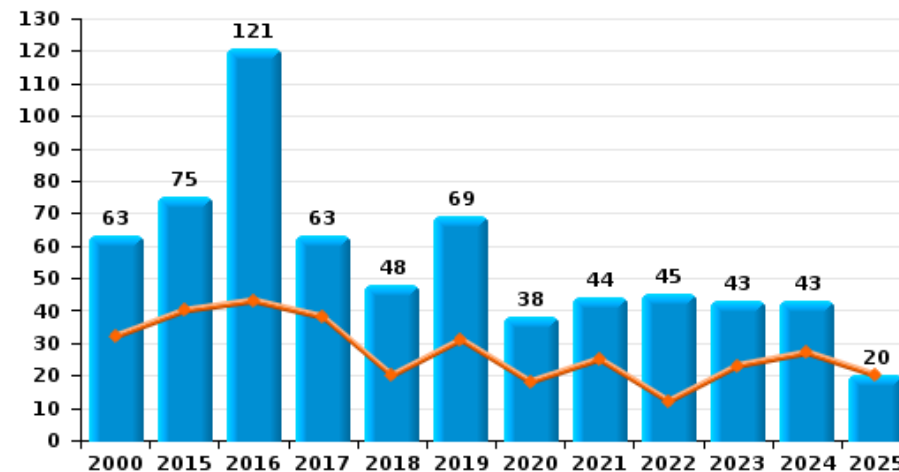
Jurbise

Année	■
Semestre 1	■

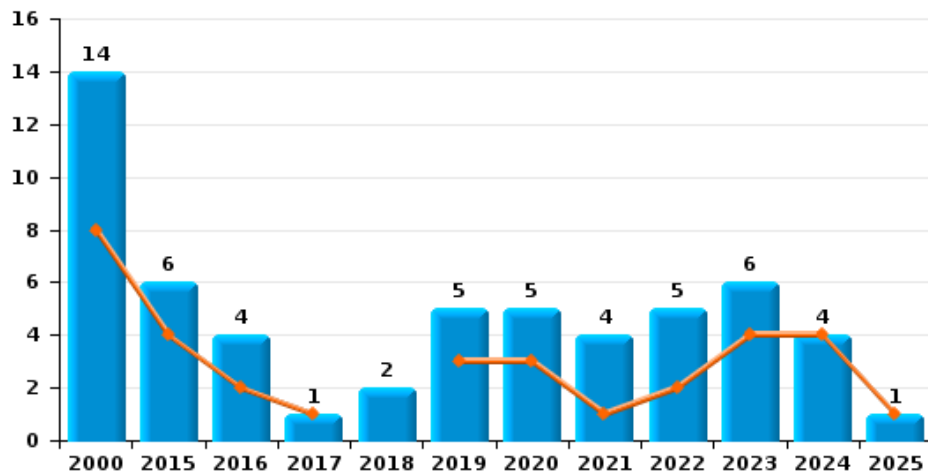
Cambriolage dans habitation



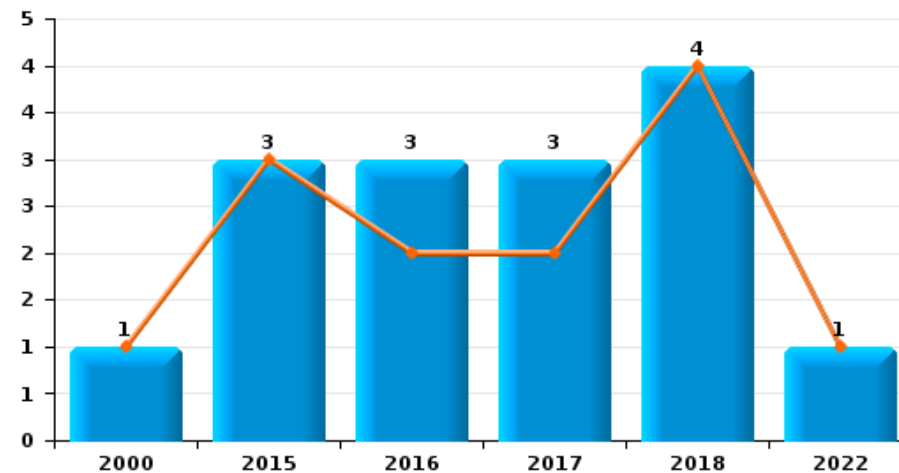
Cambriolage dans bâtiment (total)



Cambriolage ds entreprise ou commerce



Cambriolage ds service public ou bâtiment administratif

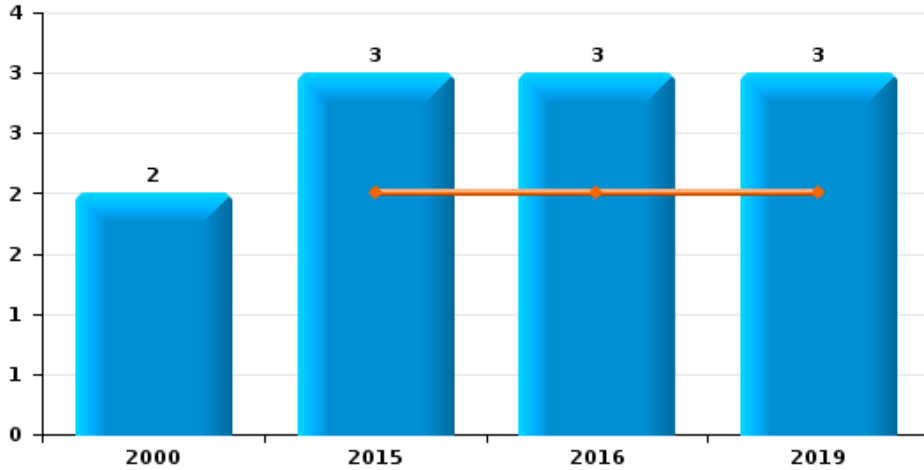




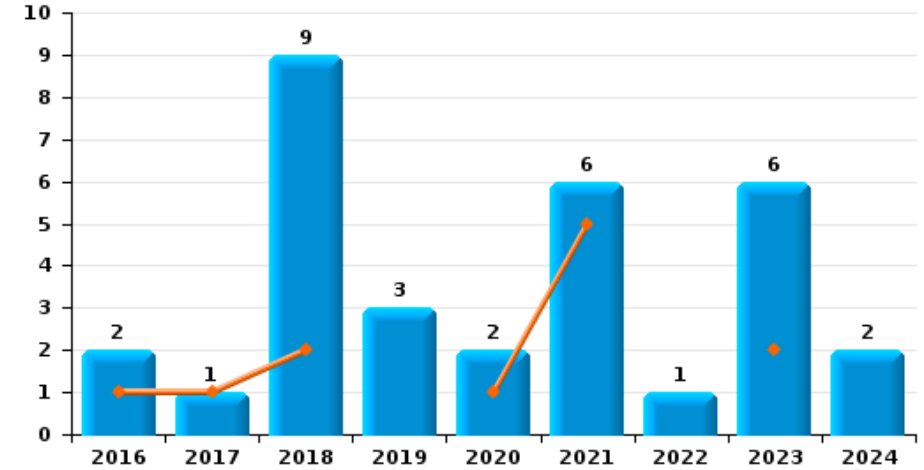
Jurbise



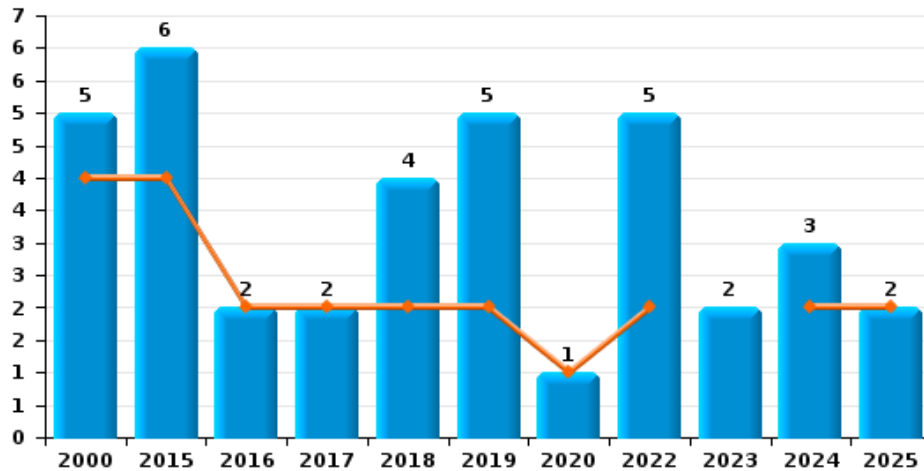
Vol à main armée



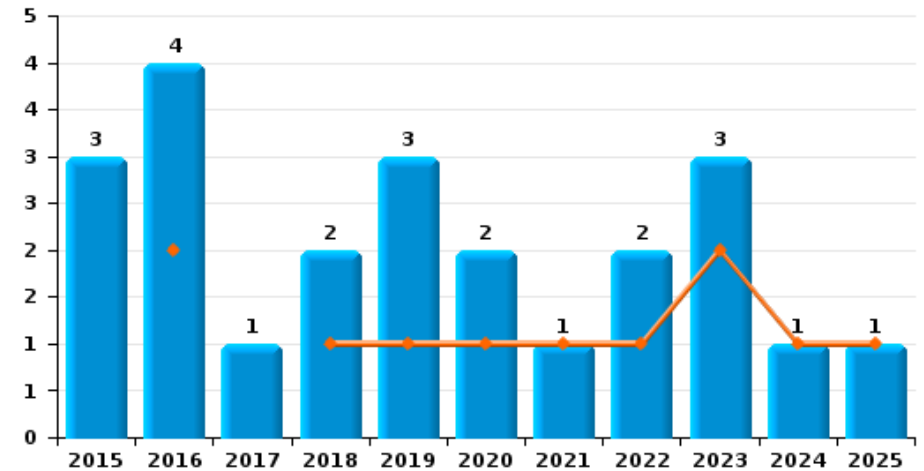
Vol à l'étalage



Vol avec violence sans arme



Vol à la tire

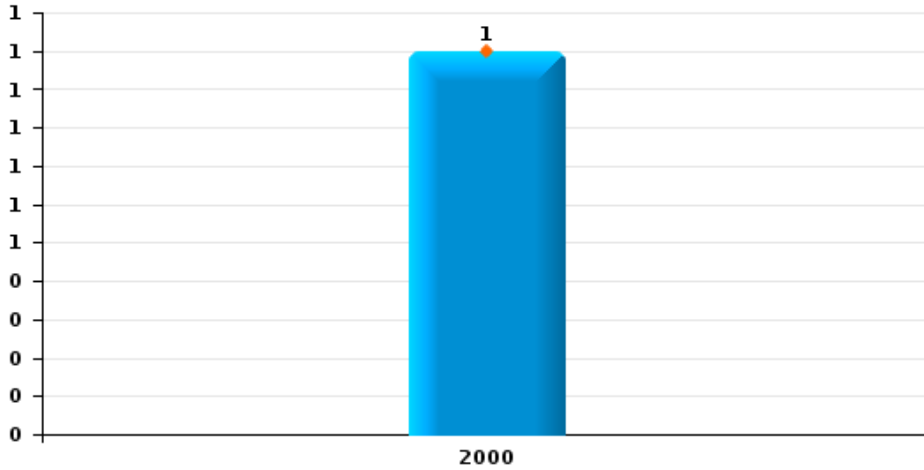




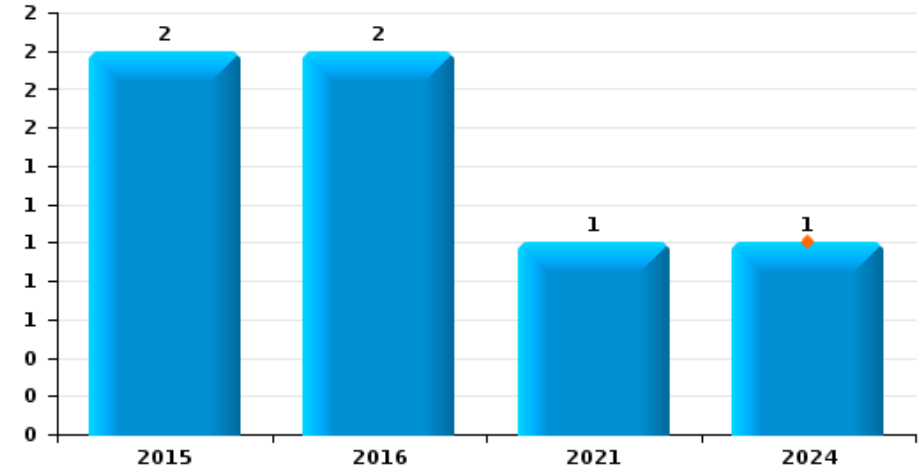
Jurbise

Année	■
Semestre 1	■

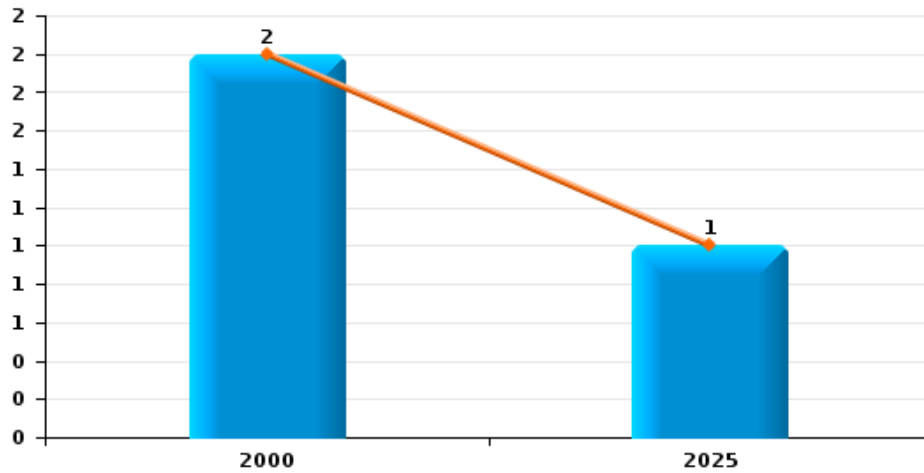
Arrachage de sac à main



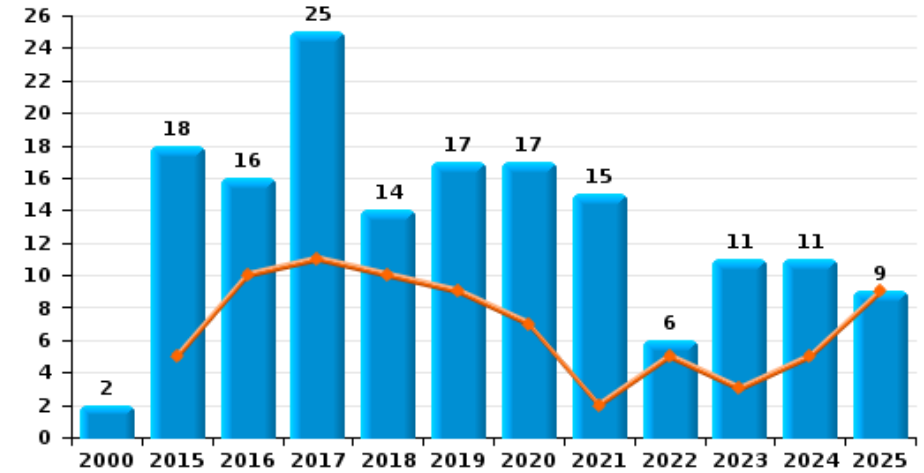
Graffiti



Vol à l'arraché



Dégradation de voiture





Jurbise

FC Vol moyen de transport

		2000	2015	2016	2017	2018	2019	2020	2021	2022	2023	2024	2025
Vol de voiture	Trim 1	8	5	3	1	2	4	3		1		1	
	Trim 2	6	2	1	1		2	2					
	Trim 3	4	3	2	4	1	1		1		1	1	
	Trim 4	7	2	4	1		2		3	8	1	1	
Total		25	12	10	7	3	9	5	4	9	2	3	
Vol de moto	Trim 1	1		1					1		1		
	Trim 2			3		2							
	Trim 3			1									
	Trim 4		1		1								
Total		1	1	5	1	2			1		1		
Carjacking	Trim 1		1										
	Trim 2							1					
	Trim 3		1										
	Trim 4	1					1			1			
Total		1	2				1	1		1			
Homejacking	Trim 4			1									
Total				1									
Vol dans les garages	Trim 1	1		1									
	Trim 3			1									
	Trim 4		1	1						2			
Total		1	1	3						2			
Vol de vélomoteur	Trim 1	3						1					
	Trim 2	1			1								
	Trim 3	1											
	Trim 4	2								2			
Total		7			1			1		2			



FC Vol moyen de transport

		2000	2015	2016	2017	2018	2019	2020	2021	2022	2023	2024	2025
Vol de vélo	Trim 1		2	1	1	2		2	4			2	
	Trim 2	2	1		1	1		1	9			5	
	Trim 3		10	4		1		3	5	5	2	3	
	Trim 4	2	5	2			3	3	1	1	1	3	
Total		4	18	7	2	4	3	9	19	6	3	13	



FC Cambriolage

		2000	2015	2016	2017	2018	2019	2020	2021	2022	2023	2024	2025
Cambriolage dans habitation	Trim 1	19	22	30	20	8	14	9	16	6	11	6	11
	Trim 2	4	12	9	15	8	14	6	8	3	8	17	8
	Trim 3	11	12	27	12	11	12	9	6	10	5	3	
	Trim 4	14	21	48	12	15	24	9	10	20	13	13	
	Total	48	67	114	59	42	64	33	40	39	37	39	19
Cambriolage ds entreprise ou commerce	Trim 1	4	2	2	1		3	3			3	4	
	Trim 2	4	2						1	2	1		1
	Trim 3	4	2	2		2	1	1	1	1			
	Trim 4	2					1	1	2	2	2		
	Total	14	6	4	1	2	5	5	4	5	6	4	1
Cambriolage ds service public ou bâtiment administ	Trim 1	1	2	2	2								
	Trim 2		1			4				1			
	Trim 3			1									
	Trim 4				1								
	Total	1	3	3	3	4				1			
Cambriolage dans bâtiment (total)	Trim 1	24	25	34	23	8	17	12	16	6	14	10	11
	Trim 2	8	15	9	15	12	14	6	9	6	9	17	9
	Trim 3	15	14	30	12	13	13	10	7	11	5	3	
	Trim 4	16	21	48	13	15	25	10	12	22	15	13	
	Total	63	75	121	63	48	69	38	44	45	43	43	20



FC Vol autre

		2000	2015	2016	2017	2018	2019	2020	2021	2022	2023	2024	2025
Vol à main armée	Trim 1		1	1									
	Trim 2		1	1			2						
	Trim 3	1	1				1						
	Trim 4	1		1									
	Total	2	3	3			3						
Vol avec violence sans arme	Trim 1	3		1			1			2		1	2
	Trim 2	1	4	1	2	2	1	1				1	
	Trim 3	1	2			2					1	1	
	Trim 4						3			3	1		
	Total	5	6	2	2	4	5	1		5	2	3	2
Vol dans ou sur un véhicule	Trim 1	10	12	2	2	2	5	14	1	4	2	3	8
	Trim 2	10	14	6	3	3	4	1	1	1	4	1	2
	Trim 3	12	6	1	5	2	2	3	6	1	5	2	
	Trim 4	7	5	2	6	2	1	4	14	3	2	6	
	Total	39	37	11	16	9	12	22	22	9	13	12	10
Vol d'armes et explosifs	Trim 1	3		3	2	1							
	Trim 2	1	1	1		2	2				2		
	Trim 3	2	1		4								
	Trim 4	1	1	1		1		1					
	Total	7	3	5	6	4	2		1		2		
Arrachage de sac à main	Trim 1	1											
Total	1												
Vol à l'arraché	Trim 1	2											1
Total	2												1



FC Vol autre

		2000	2015	2016	2017	2018	2019	2020	2021	2022	2023	2024	2025
Vol à la tire	Trim 1			1			1	1		1	2		1
	Trim 2			1		1			1			1	
	Trim 3		1	2	1		2				1		
	Trim 4		2			1		1		1			
Total			3	4	1	2	3	2	1	2	3	1	1
Vol à l'étalage	Trim 1				1	1			3		1		
	Trim 2			1		1		1	2		1		
	Trim 3					7	3		1		2		
	Trim 4			1				1		1	2	2	
Total				2	1	9	3	2	6	1	6	2	
Vol par ruse	Trim 1				2	1			2				
	Trim 2		4		1							1	
	Trim 3	1		3	1	1	1						
	Trim 4	1		1		1						1	
Total		2	4	4	4	3	1		2			2	
Vol de métaux	Trim 1		2	2	1	1			3				
	Trim 2			1	3					1			
	Trim 3		1						1				
	Trim 4										1		
Total			3	3	4	1			4	1	1		
Vol sur les chantiers	Trim 1	1		6	2				1				
	Trim 2	1	3										
	Trim 3	1	2	1	3	1				2	1		
	Trim 4		1	1				1		1		1	
Total		3	6	8	5	1		1	1	3	1	1	
Home-invasion	Trim 4									1			
Total										1			



FC Vol autre

		2000	2015	2016	2017	2018	2019	2020	2021	2022	2023	2024	2025
Vol d'animaux	Trim 1						2			1			1
	Trim 2				1				1			1	
	Trim 3							3		1			
	Trim 4	1							1				
	Total	1			1		2	3	2	2		1	1



Criminalité ICT

		2000	2015	2016	2017	2018	2019	2020	2021	2022	2023	2024	2025
Fraude de cartes de paiements	Trim 1		1	3		3				1	2	1	1
	Trim 2		3	2	1		1			1	6	1	1
	Trim 3		2			2	1						
	Trim 4		3	1		1	1	1	1	3	2	1	
Total			9	6	1	6	3	1	1	5	10	3	2
Phishing	Trim 2		1					1					1
	Trim 4					1							
	Total		1			1		1					1
Ransomware	Trim 1									1			
	Trim 2					1							
	Trim 4				1								
Total					1	1				1			
Shouldersurfing	Trim 2		2	1									
	Trim 3						1						
	Total		2	1			1						



FC Autre

		2000	2015	2016	2017	2018	2019	2020	2021	2022	2023	2024	2025
Violence contre les métiers d'intérêt général	Trim 1			1		1							
	Trim 2			1		1			1				
	Trim 3							1	1				
	Trim 4					1			1		1		
Total				2		3		1	3		1		
Viol collectif	Trim 1							1					
	Total							1					
Graffiti	Trim 2											1	
	Trim 3		2						1				
	Trim 4			2									
	Total		2	2					1			1	
Dégradation de voiture	Trim 1		1	4	3	5	8	6	1	1	2	3	9
	Trim 2		4	6	8	5	1	1	1	4	1	2	
	Trim 3	2	5	3	2	2	3	7	8		3	1	
	Trim 4		8	3	12	2	5	3	5	1	5	5	
Total		2	18	16	25	14	17	17	15	6	11	11	9
Rixe au couteau	Trim 1							1					
	Trim 2	1											
	Trim 3			1									
Total		1		1				1					



PH Violence intrafamiliale (VIF)

		2000	2015	2016	2017	2018	2019	2020	2021	2022	2023	2024	2025
VIF: physique, dans le couple	Trim 1	1		1	3	2	2	1		2	6	3	3
	Trim 2			2	2	6	1	3	1	3		1	2
	Trim 3		5	2	1	2	2	1	4	1	3	4	
	Trim 4	1	3	3	1	1	3	2	4	2	2	3	
	Total	2	8	8	7	11	8	7	9	8	11	11	5
VIF: physique, envers des descendants	Trim 1									1		1	1
	Trim 2		1		1					1		1	1
	Trim 3							2	1	1		2	
	Trim 4		1		1					2		1	
	Total		2		2			2	1	5		5	2
VIF: physique, envers d'autres membres	Trim 1	3				1			1	1			
	Trim 2	4	1		1		1	1		1			
	Trim 3	1	2			1	1	1		1		1	
	Trim 4	3		1	1			1		1			
	Total	11	3	1	2	2	2	3	1	4		1	
VIF: sexuelle, dans le couple	Trim 1										1		
	Trim 3							1					
	Total							1		1			
VIF: sexuelle, envers des descendants	Trim 2									1			
	Trim 3								2				
	Trim 4		1						1				
	Total		1						3	1			
VIF: psychique, dans le couple	Trim 1	1	1	4	1	3	3		1	4	3	1	7
	Trim 2		6	2	6	9	3	2	6	3	6	5	6
	Trim 3	2	10	2	1	4	3	7	4	4	4	3	
	Trim 4	7	6	3	6		9	4	4	1	3		
	Total	10	23	11	14	16	18	13	15	12	16	9	13



PH Violence intrafamiliale (VIF)

		2000	2015	2016	2017	2018	2019	2020	2021	2022	2023	2024	2025
VIF: psychique, envers des descendants	Trim 1											1	
	Trim 2												1
	Trim 3								1	1			
	Trim 4			1						1			
Total				1					1	2		1	1
VIF: psychique, envers d'autres membres	Trim 1					1					1		
	Trim 4							1					
	Total					1		1			1		
VIF: économique, dans le couple	Trim 1									1	1		
	Trim 2					1				1		1	
	Trim 3					1		2				1	
	Total					2		2		2	1	2	
VIF: économique, envers d'autres membres	Trim 1	3		1				1		1			1
	Trim 2	1			1					1	1		
	Trim 3	2	2		1		1	1	1		2	1	
	Trim 4		2			1	1	2		1		1	
	Total	6	4	1	2	1	2	4	1	3	3	2	1



PH Hormones et dopage

		2000	2015	2016	2017	2018	2019	2020	2021	2022	2023	2024	2025
Dopage humain	Trim 1						1	1					
	Trim 4				1		1						
Total					1		2	1					



PH Drogues

		2000	2015	2016	2017	2018	2019	2020	2021	2022	2023	2024	2025
Vente de cocaïne	Trim 3								1				
	Total								1				
Vente de drogues synthétiques	Trim 2						1						
	Total						1						
Production de cannabis (culture)	Trim 4			1				1	1				
	Total			1				1	1				



PH Trafic d'armes

		2000	2015	2016	2017	2018	2019	2020	2021	2022	2023	2024	2025
Commerce et production d'arme à feu et mun.	Trim 2									1			
	Total									1			



PH Traite des êtres humains

		2000	2015	2016	2017	2018	2019	2020	2021	2022	2023	2024	2025
TEH - exploitation économique	Trim 2			1									
	Total			1									



PH Violence dans l'espace public

		2000	2015	2016	2017	2018	2019	2020	2021	2022	2023	2024	2025
Violence physique (transport public)	Trim 1			3					1				
	Trim 2			1						1			
	Trim 3		1	1				1			1		
	Trim 4			1		2			2				
Total			1	6		2		1	3	1	1		
Violence physique (voie publique)	Trim 1	1	2	1	1	1	3	1	2	1	1	1	1
	Trim 2	1	6	3	3	4	1			7	2	4	
	Trim 3	2			2	1	2	1	1		1	2	
	Trim 4		1	3	1	1	3	2	2	2	1		
Total		4	9	7	7	7	9	4	5	10	5	7	1
Violence physique (autre endroit public)	Trim 1						1						
	Trim 3							1					
	Trim 4				1								
Total					1	1	1	1					
Violence physique (endroit accessible au public)	Trim 1	1	1	1			1					1	1
	Trim 2	2		3	2			2	1				1
	Trim 3	2	1			2			1	1	2		
	Trim 4	1					3	1				1	
Total		6	2	4	3	2	4	3	2	1	2	2	2
Violence sexuelle (transport public)	Trim 1							1					
	Trim 2		1										
	Trim 4										2		
Total			1					1			2		
Violence sexuelle (voie publique)	Trim 2								1				
	Trim 3					1		1					
	Trim 4	2			1						1		
Total		2			1	1		1	1		1		



PH Violence dans l'espace public

		2000	2015	2016	2017	2018	2019	2020	2021	2022	2023	2024	2025
Violence sexuelle (autre endroit public)	Trim 3										1		
	Total										1		
Violence sexuelle (endroit accessible au public)	Trim 1			2	2							1	
	Trim 2				3								
	Trim 3								1				
	Trim 4										1	1	
	Total			2	5				1		1	2	
Violence psychique (transport public)	Trim 1								1			1	
	Trim 2		1				1			1			
	Trim 3		1					1			1		
	Trim 4		1		2	2	2						
	Total		3		2	2	3	1	1	1	1	1	
Violence psychique (voie publique)	Trim 1	1			2	4	3		2		1	1	2
	Trim 2	1		1	3	3	4	3	1	1	7	1	3
	Trim 3		1	2	1		1	2	2	2	1	1	
	Trim 4	1	1	3	1	3	4	3	1	2	2	3	
	Total	3	2	6	7	10	12	8	6	5	11	6	5
Violence psychique (autre endroit public)	Trim 1						1					1	
	Trim 3		1					2					
	Total		1				1	2				1	
Violence psychique (endroit accessible au public)	Trim 1	2	2		2		1		3	1	1	2	1
	Trim 2			1	2			3	1	1	1		5
	Trim 3	1	1			1	1	2	2		1		
	Trim 4		3	3		1		1		1	2		
	Total	3	6	3	3	4	2	6	6	3	5	2	6
Vol à main armée (voie publique)	Trim 2						1						
	Trim 4												
	Total	1					1						



PH Violence dans l'espace public

		2000	2015	2016	2017	2018	2019	2020	2021	2022	2023	2024	2025
Vol à main armée (endroit accessible au public)	Trim 1		1	1									
	Trim 3	1	1										
	Total	1	2	1									
Vol avec violence sans arme (transport public)	Trim 2				1								
Total					1								
Vol avec violence sans arme (voie publique)	Trim 1												1
	Trim 2		2		2								
	Trim 3	1	1										
	Trim 4						2			1			
Total	1	3		2		2			1			1	
Vol avec violence sans arme (endr. acces. au pub.)	Trim 1	1											
	Trim 2	1		1			1						
	Trim 3		1			1							
Total	2	1	1		1	1							



PH Autre

		2000	2015	2016	2017	2018	2019	2020	2021	2022	2023	2024	2025
Faux policiers	Trim 1					1							
	Total					1							
Cyberharcèlement	Trim 1		1	2	1	2	1	1	2			2	1
	Trim 2			1	1		1		3	2	4	1	
	Trim 3		1	1		4	1	1	1	4	1	4	
	Trim 4		1				2	1	2	2	2	2	
	Total		3	4	2	6	5	3	8	8	7	9	1
Fraude à l'identité	Trim 1		1		3		2	2		2	1	1	1
	Trim 2				1		2	2	1	1	2		2
	Trim 3		2		1	1	1		1	2	2	1	
	Trim 4	2		3	1		2			3		2	
	Total	2	3	3	6	1	7	4	2	8	5	4	3



Jurbise

2024

FC Vol moyen de transport

	Fév	Mar	Avr	Mai	Juin	Juil	Oct	Déc	Total
Vol de voiture	1					1	1		3
Vol de vélo		2	3	1	1	3	1	2	13

FC Cambriolage

	Jan	Fév	Mar	Avr	Mai	Juin	Juil	Août	Oct	Nov	Déc	Total
Cambriolage dans habitation	2	3	1	4	7	6	2	1	1	6	6	39
Cambriolage ds entreprise ou commerce		2	2									4
Cambriolage dans bâtiment (total)	2	5	3	4	7	6	2	1	1	6	6	43

FC Vol autre

	Fév	Avr	Mai	Août	Sep	Oct	Nov	Déc	Total
Vol avec violence sans arme	1		1	1					3
Vol dans ou sur un véhicule	3		1	1	1		3	3	12
Vol à la tire		1							1
Vol à l'étalage							2		2
Vol par ruse		1				1			2
Vol sur les chantiers						1			1
Vol d'animaux			1						1

Criminalité ICT

	Mar	Avr	Déc	Total
Fraude de cartes de paiements	1	1	1	3



FC Autre

	Fév	Mar	Avr	Mai	Août	Oct	Nov	Déc	Total
Graffiti			1						1
Dégradation de voiture	2	1	1	1	1	1	1	3	11

PH Violence intrafamiliale (VIF)

	Jan	Fév	Avr	Mai	Juin	Juil	Août	Sep	Oct	Nov	Déc	Total
VIF: physique, dans le couple	1	2			1	3		1	1	2		11
VIF: physique, envers des descendants	1				1		1	1		1		5
VIF: physique, envers d'autres membres								1				1
VIF: psychique, dans le couple		1	1	2	2	1	1	1				9
VIF: psychique, envers des descendants		1										1
VIF: économique, dans le couple			1					1				2
VIF: économique, envers d'autres membres								1			1	2

PH Violence dans l'espace public

	Jan	Fév	Mar	Mai	Juin	Août	Sep	Oct	Nov	Déc	Total
Violence physique (voie publique)			1	1	3	1	1				7
Violence physique (endroit accessible au public)		1						1			2
Violence sexuelle (endroit accessible au public)			1						1		2
Violence psychique (transport public)	1										1
Violence psychique (voie publique)	1			1		1		1	1	1	6
Violence psychique (autre endroit public)		1									1
Violence psychique (endroit accessible au public)		1	1								2

PH Autre

	Jan	Fév	Mar	Juin	Août	Sep	Oct	Nov	Déc	Total
Cyberharcèlement	1	1		1	3	1		1	1	9
Fraude à l'identité			1			1	2			4



2025

FC Cambriolage

	Jan	Fév	Mar	Avr	Mai	Juin	Total
Cambriolage dans habitation	3	5	3	3	4	1	19
Cambriolage ds entreprise ou commerce						1	1
Cambriolage dans bâtiment (total)	3	5	3	3	4	2	20

FC Vol autre

	Jan	Fév	Mar	Avr	Total
Vol avec violence sans arme		1	1		2
Vol dans ou sur un véhicule	1	7		2	10
Vol à l'arraché		1			1
Vol à la tire	1				1
Vol d'animaux	1				1

Criminalité ICT

	Jan	Avr	Total
Fraude de cartes de paiements	1	1	2
Phishing		1	1

FC Autre

	Jan	Fév	Mar	Total
Dégradation de voiture	2	1	6	9



PH Violence intrafamiliale (VIF)

	Jan	Fév	Mar	Avr	Mai	Juin	Total
VIF: physique, dans le couple	1		2	1	1		5
VIF: physique, envers des descendants		1			1		2
VIF: psychique, dans le couple		3	4	1	3	2	13
VIF: psychique, envers des descendants				1			1
VIF: économique, envers d'autres membres		1					1

PH Violence dans l'espace public

	Fév	Mar	Avr	Mai	Juin	Total
Violence physique (voie publique)		1				1
Violence physique (endroit accessible au public)		1		1		2
Violence psychique (voie publique)		2	1	1	1	5
Violence psychique (endroit accessible au public)		1	1	3	1	6
Vol avec violence sans arme (voie publique)	1					1

PH Autre

	Jan	Avr	Juin	Total
Cyberharcèlement	1			1
Fraude à l'identité	1	1	1	3

STATISTIQUES POLICIERES DE CRIMINALITE

LIEU DE PERPETRATION: COMMUNE

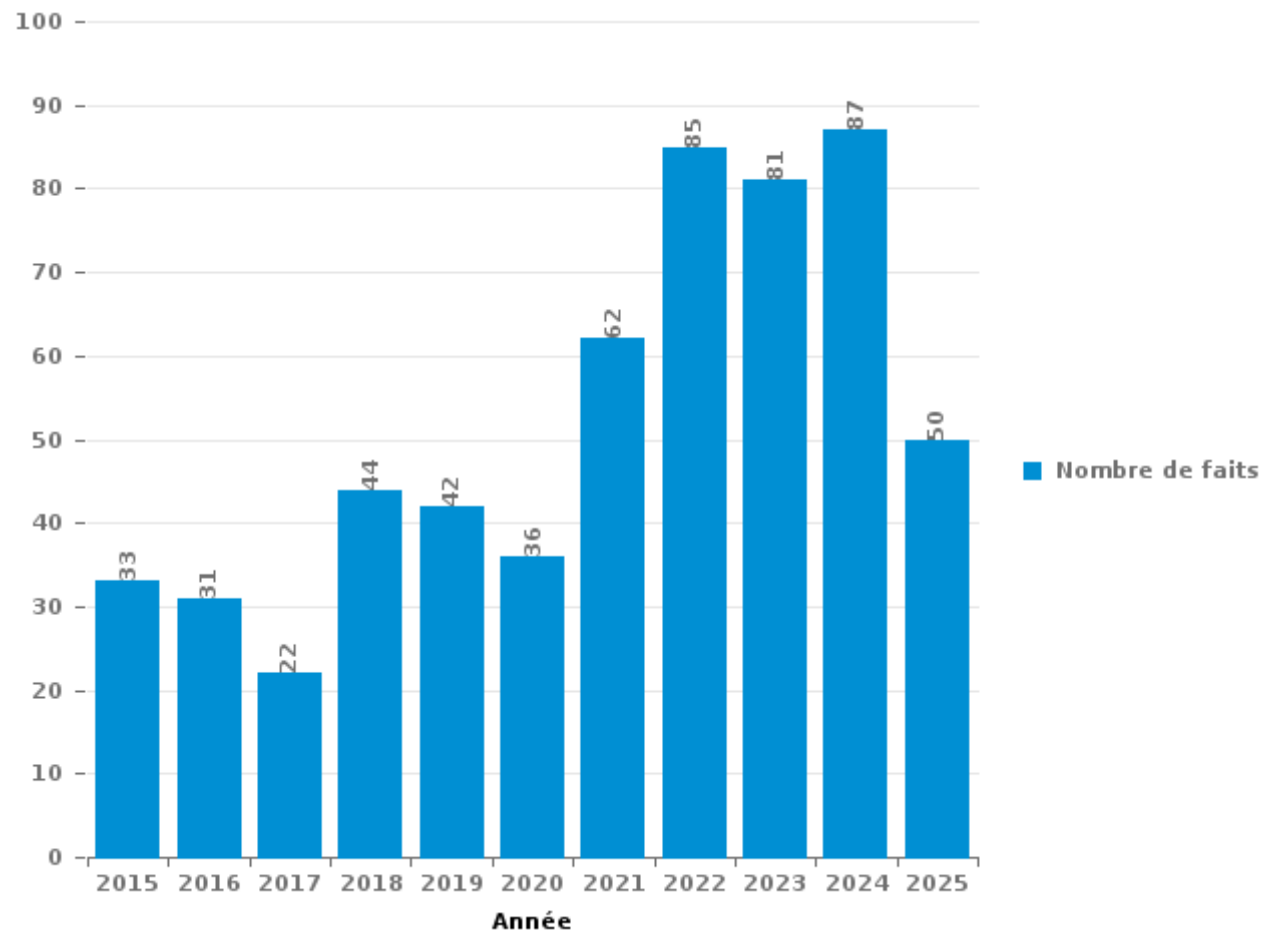
Jurbise

PARTIE III : ICT



Jurbise

Nombre total de délits avec un élément ICT/online, depuis 2015





Criminalité ICT/online au sens strict

Infractions (exhaustif)

	2015	2016	2017	2018	2019	2020	2021	2022	2023	2024	2025
Criminalité informatique: Faux en informatique:	3	2	1		1	1	1	2	2		2
Criminalité informatique: Fraude informatique:	13	8	7	13	13	10	6	23	20	26	15
Criminalité informatique: Hacking:	1	3		4	3	1	1	1	2	4	1
Criminalité informatique: Sabotage:			1	2	1	2		2			
Infr. contre autres valeurs morales et sentiments: Violation de communication par particulier:							1				
Total:	17	13	9	19	18	14	9	28	24	30	18

Figures criminelles (à considérer spécifiquement – ne pas additionner avec d'autres éléments – risque de double comptage!)

	2015	2016	2017	2018	2019	2020	2021	2022	2023	2024	2025
Fraude de cartes de paiements	9	6	1	6	3	1	1	5	10	3	2
Phishing	1			1		1					1
Ransomware			1	1				1			
Shouldersurfing	2	1			1						



Criminalité ICT/online au sens large

Infractions (uniquement si code-fait existe)

	2015	2016	2017	2018	2019	2020	2021	2022	2023	2024	2025
Fraude: Escroquerie: Fraude par internet	11	14	11	18	21	20	44	50	49	44	31
Total:	11	14	11	18	21	20	44	50	49	44	31

Figures criminelles (à considérer spécifiquement – ne pas additionner avec d'autres éléments – risque de double comptage!)

	2015	2016	2017	2018	2019	2020	2021	2022	2023	2024	2025
Cyberharcèlement	3	4	2	6	5	3	8	8	7	9	1

STATISTIQUES POLICIERES DE CRIMINALITE

LIEU DE PERPETRATION: COMMUNE

Jurbise

PARTIE IV : DESTINATION LIEU



Jurbise

Vol et extorsion

	2000	2015	2016	2017	2018	2019	2020	2021	2022	2023	2024	2025
Habitation: maison	52	70	116	67	52	65	30	48	51	49	40	20
Voie publique	25	24	23	18	14	17	18	18	13	14	10	10
Habitation: allée	18	12	14	10	7	7	10	6	7	4	6	6
Habitation: dépendances	7	5	13	6	5	6	8	10	4	9	4	3
Magasin	10	3	8	2	11	8	5	8	6	10	5	1
Parking	16	4	4	3	5	5	7	11	6		2	
Station de bus / métro et gare de chemin de fer	4	11	5	3	1	1	4	11	1	4	11	
Inconnue	26	2	2	2	3	3	2	5	2	1		1
Habitation: appartement		7	6	4	5	7	3	1	2	4	5	1
Habitation: non précisée		5	8	3	3	7	3	7		1	5	1
Horeca	9	4	6	1		2	5	2	2	4	2	
Terrain	2	5	1	8	3		5	6	3			1
Habitation: garage	3	7	7	2		2	5	2	1		4	
Chantier	3	6	8	5	1		1	1	3	1	1	
Moyen de transport: voiture	3	10		1	1	1	1	2		1	3	2
Habitation: autre	4	2	1	3	4	2	2	3	2	1		
Moyen de transport: train / tram / métro	2	2	2		3	1	2	1	2	1	4	1
Infrastructure sportive	4	3	1	1		1		2	3	1		1
Entreprise	1	1			2	1	3	3	3			1
Autre	1	3	4		2			1	1			
Institution d'enseignement	4		2	2	2				1	1		
Banque / institution financière	1	6		1				1		1		1
Service public		2	2	1	2		1		1			
Bâtiment administratif	1		1	1	1	1	2	1				
Culture et loisirs	2	1	3			1			1			
Cimetière	1	1			1		1	3				
Edifice religieux / lieu du culte		2			1	1		1				
Moyen de transport: autre		4									1	
Médecin / dentiste / pharmacien							1		1	1	1	
Moyen de transport: camion		3								1		
Station essence								1	1	1	1	
Aéroport		3										
Stade		1	1									
Emplacement de vélo								1				
Installation militaire									1			
Maison de repos		1										
Service					1							
Total	199	210	238	144	130	139	119	156	118	110	105	50

FPF/DGR/DRI/BIPOL - Statistiques policières de criminalité (date de clôture: 31/10/2025)

Les données pour les années 2001 jusqu'à 2014 ne sont plus publiées mais restent disponibles sur demande auprès du service BIPOL.

Les données pour 2025 ne concernent que le 1er semestre.



Jurbise

Dégradation de la propriété

	2000	2015	2016	2017	2018	2019	2020	2021	2022	2023	2024	2025
Voie publique	6	11	9	18	11	9	18	11	9	7	11	2
Habitation: résidence principale	5	15	7	12	8	9	7	12	12	9	9	7
Parking	3	3	6	6	3	7		4		5		1
Habitation: allée	2	3	4	2	6	3	5	1	1	2	3	5
Terrain	1	2	1	7	3	4	9	2		3	1	
Horeca	4	2	2	1	1	2	1		2			2
Habitation: jardin		1		4	1	3	2	2		1		
Habitation: non précisée			1	2	4	1	2	1		1	1	
Habitation: dépendances	1	2	1	2	2	2				1	1	
Habitation: résidence secondaire	1	1		1			1			2		1
Moyen de transport: autre		5	1			1						
Institution d'enseignement			4	1				1				
Inconnue	3			1			1					
Moyen de transport: voiture	1	2		1							1	
Edifice religieux / lieu du culte	1			1	1						1	
Habitation: garage		3				1						
Magasin			2	1		1						
Chantier	1							1	1			
Station essence	1							1	1			
Autre							2					
Bâtiment administratif			1							1		
Culture et loisirs	1											1
Infrastructure sportive			1					1				
Service									1	1		
Station de bus / métro et gare de chemin de fer			1								1	
Banque / institution financière							1					
Cimetière						1						
Eaux intérieures et maritimes	1											
Moyen de transport: train / tram / métro		1										
Stade						1						
Total	32	51	41	60	40	45	49	37	27	33	29	19

FPF/DGR/DRI/BIPOL - Statistiques policières de criminalité (date de clôture: 31/10/2025)
 Les données pour les années 2001 jusqu'à 2014 ne sont plus publiées mais restent disponibles sur demande auprès du service BIPOL.
 Les données pour 2025 ne concernent que le 1er semestre.



Jurbise

Infractions contre l'intégrité physique

	2000	2015	2016	2017	2018	2019	2020	2021	2022	2023	2024	2025
Habitation	20	19	13	12	18	15	12	13	15	15	15	8
Voie publique	7	11	8	7	10	11	8	6	11	5	10	2
Habitation: allée	3	3	1		1	1	5	1	1	2	2	
Horeca	5	2	2	1	1	2	2				2	
Station de bus / métro et gare de chemin de fer			5	1				2	1	1		1
Institution d'enseignement	2	1	1		1		1		1	2		
Habitation: jardin			1	1		1	3				1	
Moyen de transport: train / tram / métro		1	1		2		2	1				
Parking			1		1	2				1		2
Terrain				1	2		1	1			1	1
Inconnue	2				1		1	1				
Culture et loisirs	1		1				1			1		
Autre					1	1						
Infrastructure sportive				1				1				
Service public		1							1			
Bâtiment administratif									1			
Magasin					1							
Médecin / dentiste / pharmacien				1								
Moyen de transport: autre											1	
Service								1				
Stade						1						
Total	40	38	34	25	39	34	36	27	31	27	32	14

FPF/DGR/DRI/BIPOL - Statistiques policières de criminalité (date de clôture: 31/10/2025)

Les données pour les années 2001 jusqu'à 2014 ne sont plus publiées mais restent disponibles sur demande auprès du service BIPOL.

Les données pour 2025 ne concernent que le 1er semestre.

STATISTIQUES POLICIERES DE CRIMINALITE

LIEU DE PERPETRATION: COMMUNE

Jurbise

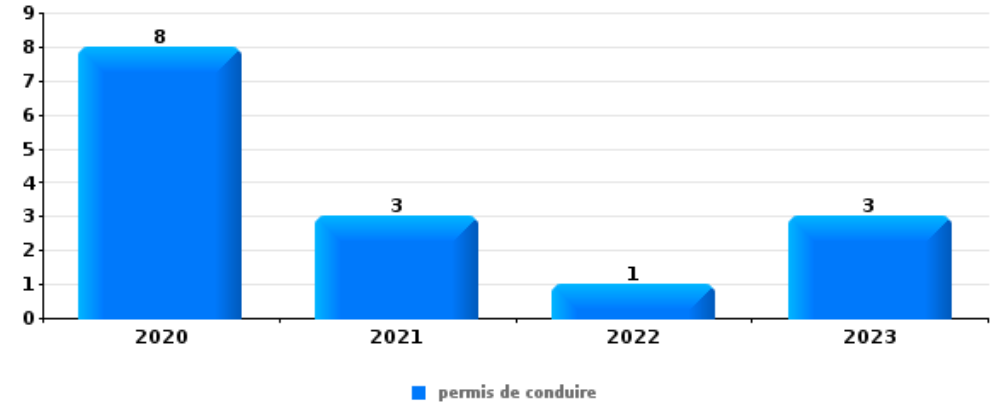
PARTIE V : OBJETS ET MOYENS DE TRANSPORT



Jurbise

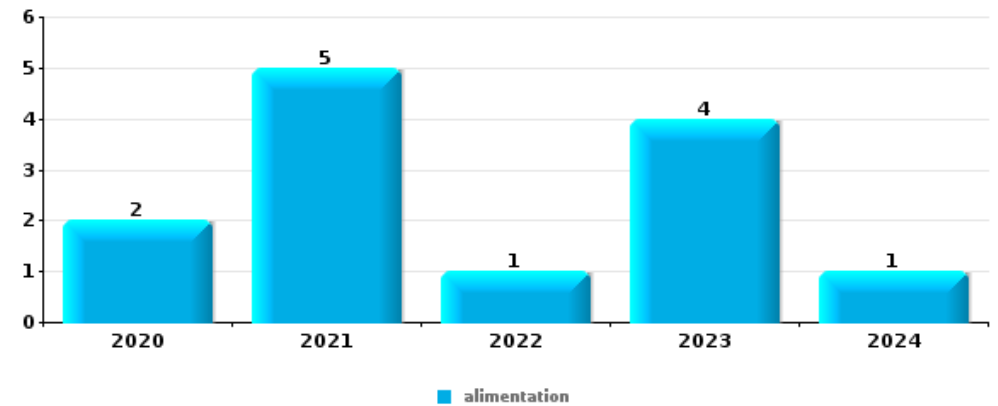
Vol dans ou sur un véhicule

Top 5 Objets volés (sbd nombre de faits)		2020	2021	2022	2023	2024	2025
1	permis de conduire	8	3	1	3		
2	argent	4	4		2	1	2
2	carte bancaire / carte de crédit	6	1	1	1	2	2
4	carte d'identité / passeport	5	2	1	2	2	
5	GSM et accessoires	4	3			1	1
5	ordinateur et accessoires		2		2	3	2
5	portefeuille	4	1	1	3		



Vol à l'étalage

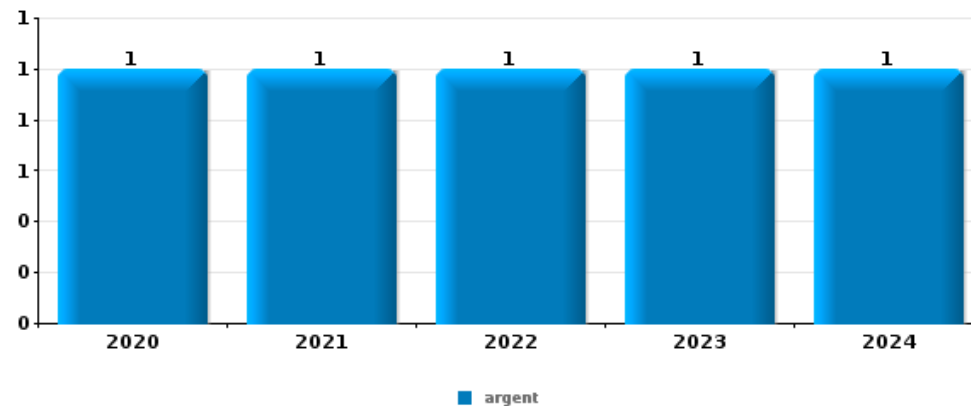
Top 5 Objets volés (sbd nombre de faits)		2020	2021	2022	2023	2024	2025
1	alimentation	2	5	1	4	1	
2	tabac		1			1	





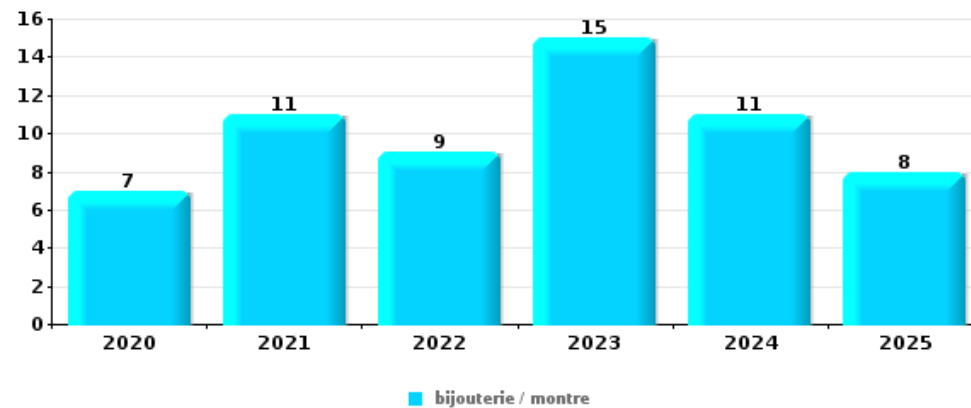
Cambrassage ds entreprise ou commerce

Top 5 Objets volés (sbd nombre de faits)		2020	2021	2022	2023	2024	2025
1	argent	1	1	1	1	1	
2	alimentation	1		1			
2	ordinateur et accessoires				1	1	
4	clé					1	
4	coffre-fort / coffret (argent) / caisse			1			
4	document véhicule					1	
4	GPS						1
4	matériaux de construction / de chantier		1				
4	outillage		1				
4	plaque d'immatriculation					1	



Cambrassage dans habitation

Top 5 Objets volés (sbd nombre de faits)		2020	2021	2022	2023	2024	2025
1	bijouterie / montre	7	11	9	15	11	8
2	argent	7	11	9	8	6	5
3	ordinateur et accessoires	6	7	6	5	2	3
4	multimédia	2	7	7	4	3	4
5	vêtement	2	4	2	1	3	2



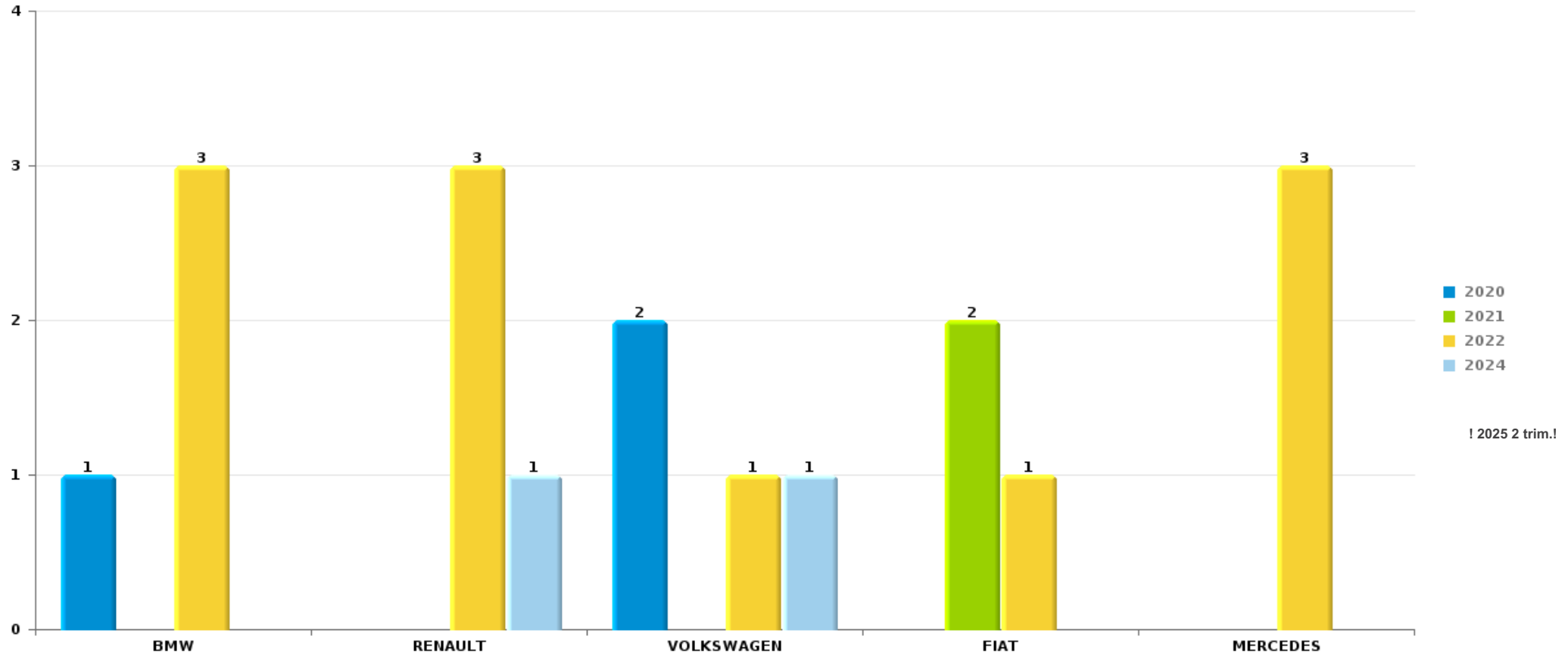
Remarque: en ce qui concerne les objets, aucun total n'est reproduit étant donné que plusieurs objets peuvent avoir été volés lors d'un même fait.



Jurbise

Vol de voiture

Nombre de voitures volées par marque (Top 5)



STATISTIQUES POLICIERES DE CRIMINALITE

LIEU DE PERPETRATION: COMMUNE

Jurbise

PARTIE VI : SUSPECTS



Partie 1: Niveau FAITS (comptage du nombre de faits pour lesquels un certain type de suspect est impliqué)

1.1. Nombre d'infractions selon le sexe des suspects identifiés (par catégorie principale)

Étant donné que, tant un suspect identifié masculin qu'un suspect identifié féminin peuvent être impliqués lors d'un même fait, il est possible que la somme des colonnes «Hommes» et «Femmes» soit supérieure à la valeur de la colonne «Total...» (voir également la note méthodologique)

Jurbise

2025

Catégorie principale / Sexe	Nombre total de faits avec au moins 1 suspect	Hommes	%	Femmes	%
Registre de population	8	8	100,0%		
Infr. contre l'intégrité physique	5	4	80,0%	1	20,0%
Armes et explosifs	4	4	100,0%		
Drogues	4	4	100,0%		
Dégradation de la propriété	3	3	100,0%		
Infr. contre autres valeurs morales et sentiments	3	3	100,0%	1	33,3%
Fraude	2	1	50,0%	1	50,0%
Infr. contre la foi publique	2	1	50,0%	1	50,0%
Infr. contre la sécurité publique	2			2	100,0%
Vol et extorsion	2	2	100,0%		
Ivresse et alcool	1	1	100,0%	1	100,0%
Législation sur les étrangers	1	1	100,0%		
Total	37	32	86,5%	7	18,9%



1.2. Nombre d'infractions selon le sexe des suspects identifiés (par figure criminelle)

Étant donné que, tant un suspect identifié masculin qu'un suspect identifié féminin peuvent être impliqués lors d'un même fait, il est possible que la somme des colonnes «Hommes» et «Femmes» soit supérieure à la valeur de la colonne «Total...» (voir également la note méthodologique)

Jurbise

2025

FC Autre

Figure criminelle / Sexe	Nombre total de faits avec au moins 1 suspect identifié	Hommes	%
Dégradation de voiture	1	1	100,0%
Total	PA	PA	PA

PH Violence intrafamiliale (VIF)

Figure criminelle / Sexe	Nombre total de faits avec au moins 1 suspect identifié	Hommes	%	Femmes	%
VIF: physique, dans le couple	2	2	100,0%		
VIF: physique, envers des descendants	1			1	100,0%
VIF: psychique, dans le couple	2	1	50,0%	1	50,0%
VIF: psychique, envers des descendants	1	1	100,0%	1	100,0%
VIF: économique, envers d'autres membres	1	1	100,0%		
Total	PA	PA	PA	PA	PA

CRIMINALITE ENREGISTREE: SUSPECTS



PH Violence dans l'espace public

Figure criminelle / Sexe	Nombre total de faits avec au moins 1 suspect identifié	Hommes	%
Violence physique (endroit accessible au public)	2	2	100,0%
Violence psychique (voie publique)	1	1	100,0%
Total	PA	PA	PA

PH Autre

Figure criminelle / Sexe	Nombre total de faits avec au moins 1 suspect identifié	Hommes	%
Fraude à l'identité	1	1	100,0%
Total	PA	PA	PA



1.3. Nombre d'infractions selon l'âge des suspects identifiés (par catégorie principale)

Étant donné que, tant un suspect identifié mineur qu'un suspect identifié majeur peuvent être impliqués lors d'un même fait, il est possible que la somme des colonnes «Mineur» et «Majeur» soit supérieure à la valeur de la colonne «Total...»
(voir également la note méthodologique)

Jurbise

2025

Catégorie principale / Âge	Nombre total de faits avec au moins 1 suspect identifié	Majeur	%
Registre de population	8	8	100,0%
Infr. contre l'intégrité physique	5	5	100,0%
Armes et explosifs	4	4	100,0%
Drogues	4	4	100,0%
Dégradation de la propriété	3	3	100,0%
Infr. contre autres valeurs morales et sentiments	3	3	100,0%
Fraude	2	2	100,0%
Infr. contre la foi publique	2	2	100,0%
Infr. contre la sécurité publique	2	2	100,0%
Vol et extorsion	2	2	100,0%
Ivresse et alcool	1	1	100,0%
Législation sur les étrangers	1	1	100,0%
Total	37	37	100,0%



1.4. Nombre d'infractions selon l'âge des suspects identifiés (par figure criminelle)

Étant donné que, tant un suspect identifié mineur qu'un suspect identifié majeur peuvent être impliqués lors d'un même fait, il est possible que la somme des colonnes «Mineur» et «Majeur» soit supérieure à la valeur de la colonne «Total...» (voir également la note méthodologique)

Jurbise

2025

FC Autre

Figure criminelle / Âge	Nombre total de faits avec au moins 1 suspect identifié	Majeur	%
Dégradation de voiture	1	1	100,0%
Total	PA	PA	PA

PH Violence intrafamiliale (VIF)

Figure criminelle / Âge	Nombre total de faits avec au moins 1 suspect identifié	Majeur	%
VIF: physique, dans le couple	2	2	100,0%
VIF: physique, envers des descendants	1	1	100,0%
VIF: psychique, dans le couple	2	2	100,0%
VIF: psychique, envers des descendants	1	1	100,0%
VIF: économique, envers d'autres membres	1	1	100,0%
Total	PA	PA	PA

PH Violence dans l'espace public

Figure criminelle / Âge	Nombre total de faits avec au moins 1 suspect identifié	Majeur	%
Violence physique (endroit accessible au public)	2	2	100,0%
Violence psychique (voie publique)	1	1	100,0%
Total	PA	PA	PA

CRIMINALITE ENREGISTREE: SUSPECTS



PH Autre

Figure criminelle / Âge	Nombre total de faits avec au moins 1 suspect identifié	Majeur	%
Fraude à l'identité	1	1	100,0%
Total	PA	PA	PA



Partie 2: Niveau SUSPECTS-FAIT (comptage du nombre de combinaisons suspect-fait)

2.1. Nombre de suspects-fait selon le sexe des suspects identifiés (TOP 5 des catégories principales)

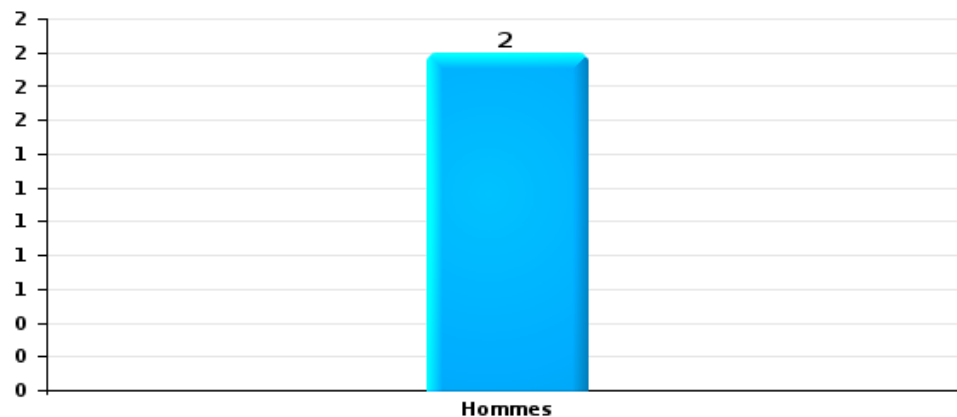
Lorsqu'un même suspect a commis plusieurs faits durant la période considérée, il est aussi comptabilisé plusieurs fois (voir également la note méthodologique)

Jurbise

2025

Vol et extorsion

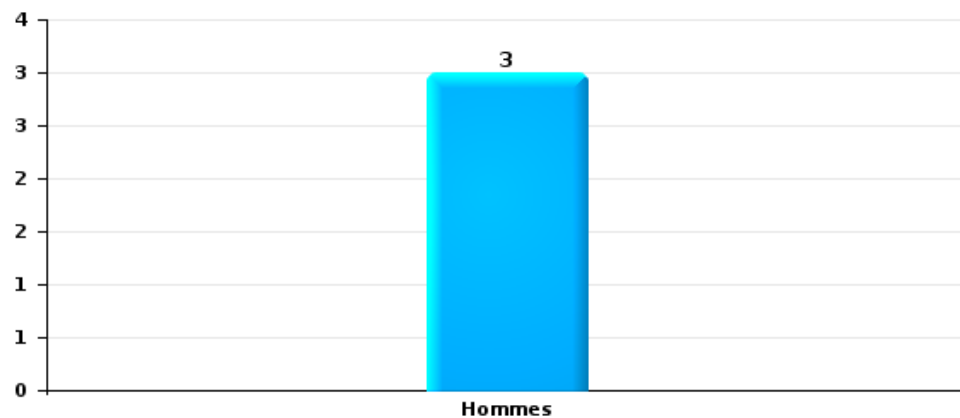
Nombre de suspects-fait selon le sexe





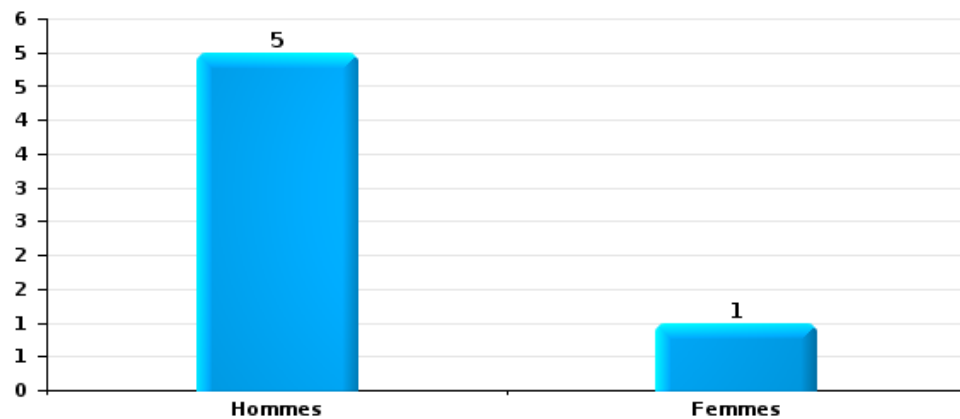
Dégradation de la propriété

Nombre de suspects-fait selon le sexe



Infr. contre l'intégrité physique

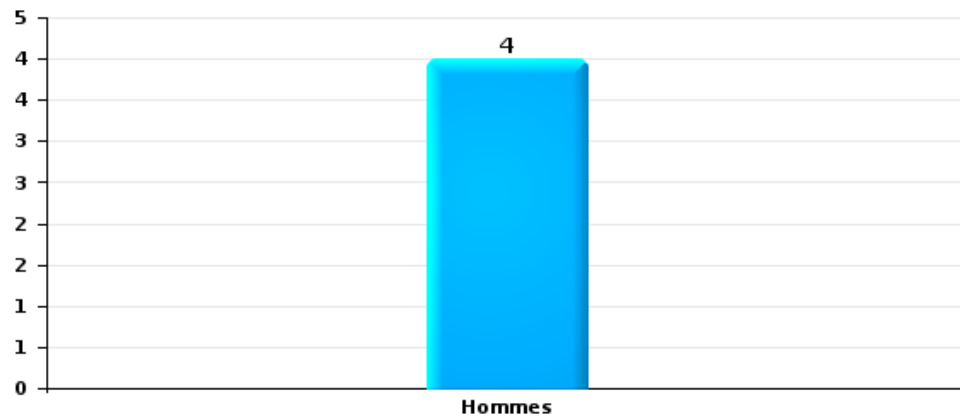
Nombre de suspects-fait selon le sexe





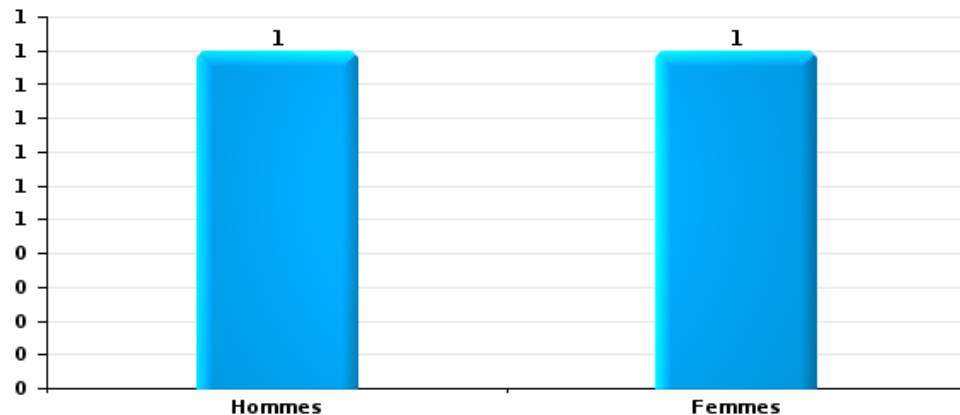
Drogues

Nombre de suspects-fait selon le sexe



Fraude

Nombre de suspects-fait selon le sexe





2.2. Nombre de suspects-fait selon le sexe des suspects identifiés (TOP 5 des figures criminelles)

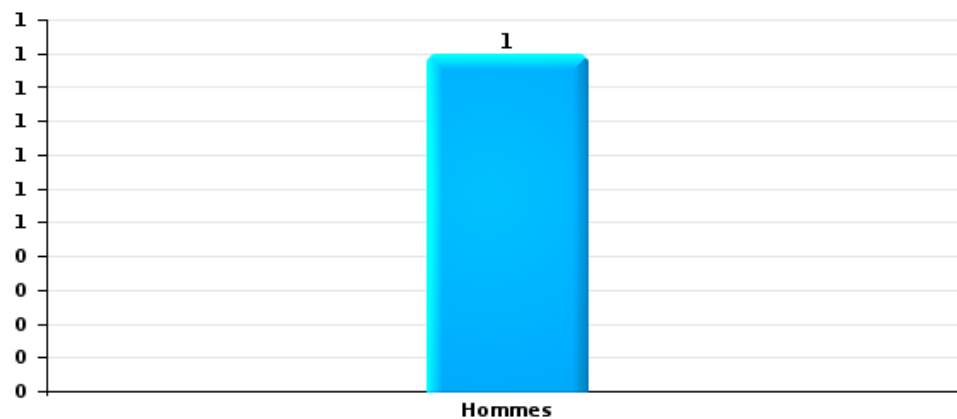
Lorsqu'un même suspect a commis plusieurs faits durant la période considérée, il est aussi comptabilisé plusieurs fois (voir également la note méthodologique)

Jurbise

2025

Dégradation de voiture

Nombre de suspects-fait selon le sexe





2.3. Nombre de suspects-fait selon l'âge des suspects identifiés (TOP 5 des catégories principales)

1) Lorsqu'un même suspect a commis plusieurs faits durant la période considérée, il est aussi comptabilisé plusieurs fois, qu'il ait le même âge ou non – 2) Les suspects au-dessous de 14 ans et à partir de 90 ans ne sont pas repris dans le tableau (voir également la note méthodologique)

Jurbise

2025

Vol et extorsion

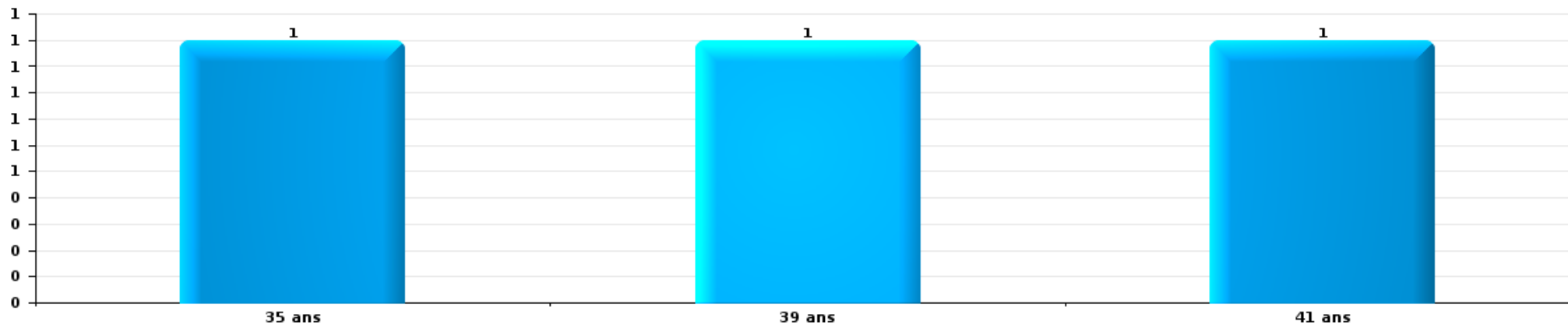
Nombre de suspects-fait par âge (chronologique)





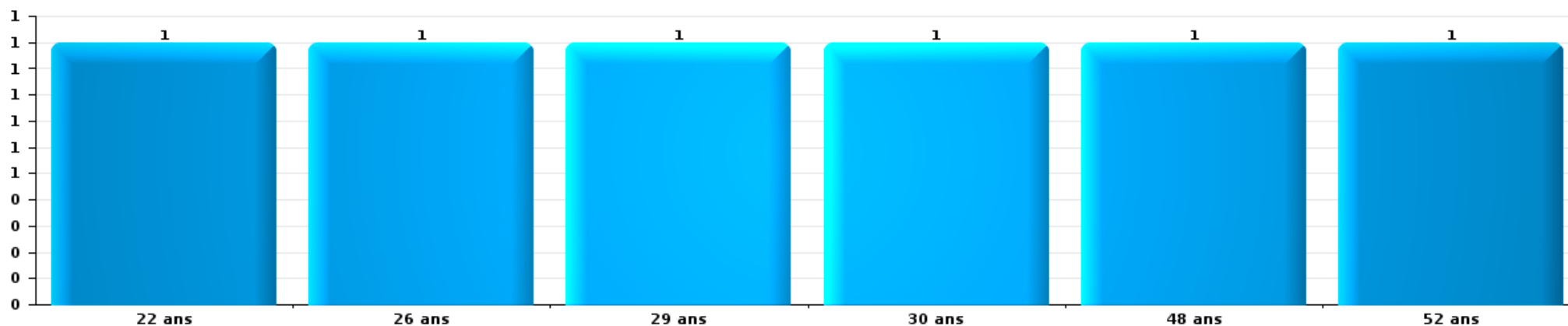
Dégradation de la propriété

Nombre de suspects-fait par âge (chronologique)



Infr. contre l'intégrité physique

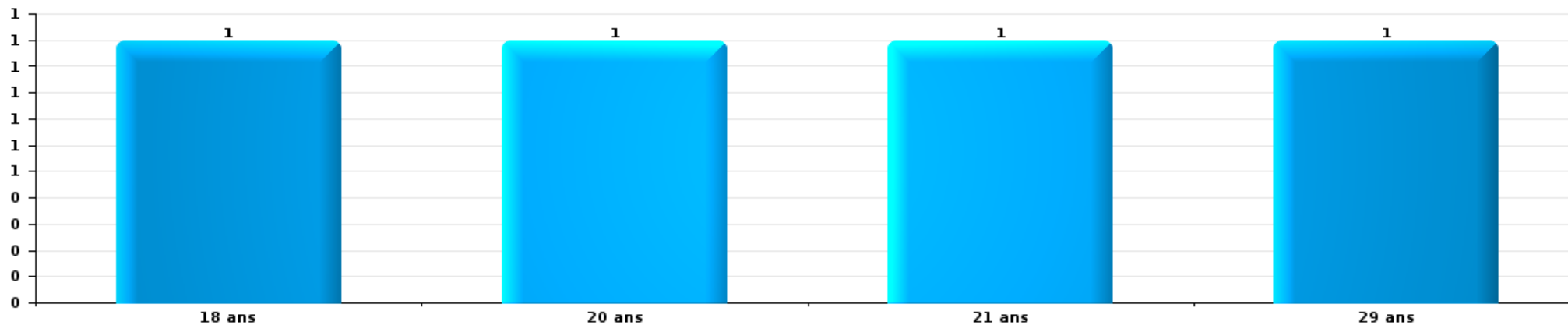
Nombre de suspects-fait par âge (chronologique)





Drogues

Nombre de suspects-fait par âge (chronologique)



Fraude

Nombre de suspects-fait par âge (chronologique)





2.4. Nombre de suspects-fait selon l'âge des suspects identifiés (TOP 5 des figures criminelles)

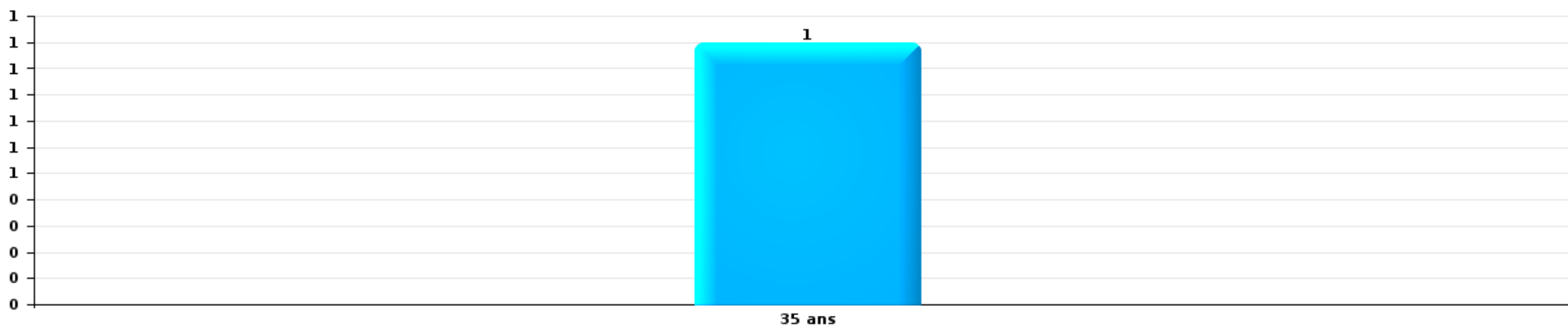
1) Lorsqu'un même suspect a commis plusieurs faits durant la période considérée, il est aussi comptabilisé plusieurs fois, qu'il ait le même âge ou non – 2) Les suspects au-dessous de 14 ans et à partir de 90 ans ne sont pas repris dans le tableau (voir également la note méthodologique)

Jurbise

2025

Dégradation de voiture

Nombre de suspects-fait par âge (chronologique)



STATISTIQUES POLICIERES DE CRIMINALITE

LIEU DE PERPETRATION: COMMUNE

Jurbise

***ANNEXE I: DETAIL PAR CATEGORIE DE DELIT
CODE PENAL***



Jurbise

Infraction Code pénal

Infr. contre l'intégrité physique

			2000	2015	2016	2017	2018	2019	2020	2021	2022	2023	2024	2025
Assassinat	Autres	Tent.								1				
		Sous-total								1				
Meurtre	Meurtre pour faciliter le vol	Acc.			1									
	Non spécifié	Acc.	1		1									
	Autres	Acc.							1					
		Sous-total	1		2					1				
Torture et maltraitance	Traitement dégradant	Acc.							1					
		Sous-total							1					
Coups et/ou blessures vol. en sphère familiale	Entre partenaires ou ex-partenaires	Acc.	2	8	8	7	11	8	6	8	6	10	10	5
	Lors d'un différend familial en général	Acc.	9											
		Tent.	1											
	Par les parents envers un mineur	Acc.		2		2			1	1	2		2	1
		Tent.												
	Envers les parents	Acc.	1	1	1		2				1			
	Envers d'autres ascendants directs ou collatéraux	Acc.							1		1	1		
	Sous-total	13	11	9	9	13	9	7	10	10	10	10	13	6
Coups et/ou blessures vol. hors sphère familiale	Bagarres (=coups réciproques)	Acc.	1	3	2	2	3	7	3	3	4	1	4	2
	Coups envers fonctionnaire de police	Acc.				1						1		
	Envers un mineur par une pers. ayant autorité	Acc.	1					2	1	1	1	2		
	Envers un mineur qualité de l'auteur inconnue	Acc.				2					1		1	
	Envers pers. vulnérable par pers. ayant autorité	Acc.		1		1								
	Envers un mineur par cohabitant sans rel. Autorité	Acc.									1			
	Coups envers personnel transport public	Acc.			2		1		1	2				
		Acc.	12	17	13	13	11	9	13	3	11	11	8	
	Non spécifié	Tent.	3											
	Sous-total	17	21	17	15	19	18	18	9	18	15	13		
Abstention coupable		Acc.											1	1
		Sous-total											1	1
Autres infr. volontaires. c/ l'intégrité phys.	Privation de soins à enfant ou personne vulnérable	Acc.		1										
	Délaissement d'enfant ou personne vulnérable	Acc.								1		1		
	Abandon d'enfant dans le besoin	Acc.									1			
	Entrave méchante à la circulation	Acc.		1	1	1				1	1	1	2	
		Acc.	1	4	2		6	4	6	4			1	2
	Voies de faits et violences légères	Tent.	1											
	Sous-total	2	6	3	1	6	4	6	6	6	2	2	3	2



Infr. contre l'intégrité physique

			2000	2015	2016	2017	2018	2019	2020	2021	2022	2023	2024	2025
Infr. involontaires contre l'intégrité physique	Homicides involontaires	Acc.	1											
	Coups et/ou blessures involontaires	Acc.	5		1				1				1	
	Abstention d'entretien enfant/personne vulnérable	Acc.	1											
	Morsure de chien	Acc.			2		1	3	2	1	1		1	1
		Sous-total	7		3		1	3	3	1	1		2	1
		Total	40	38	34	25	39	34	36	27	31	27	32	14



Infr. contre la liberté individuelle

			2000	2015	2016	2017	2018	2019	2020	2021	2022	2023	2024	2025
Enlèvement de mineur ou personne vulnérable	Autre enlèvement	Acc.		1			1							
		Tent.			1									
Sous-total				1	1		1							
Total				1	1		1							



Infr. contre les mœurs

			2000	2015	2016	2017	2018	2019	2020	2021	2022	2023	2024	2025
Viol n'ayant pas causé la mort	Victime < 10a	Acc.		1						1				
	Victime 10a - 14a	Acc.	1											
	Victime 14a - 16a	Acc.				2								
	Victime majeure	Acc.			1	2	1		1					
		Tent.									2			
	Sous-total		1	1	1	2	3		1	3				
Viol n'ayant pas causé la mort (nvCPS)	Victime < 16a	Acc.										2	1	
		Tent.										1		
	Victime majeure	Acc.										2	1	
	Sous-total											5	2	
Attentat à la pudeur avec violence / menace	Victime < 16a	Acc.					1							
	Victime majeure	Acc.			1									
		Sous-total			1	1								
Attentat à la pudeur sans violence / menace	Victime < 16a	Acc.	1	2		1				4	1			
		Tent.	1											
	Victime 16a - 18a	Acc.							1	1				
	Victime âge inconnu	Acc.	1		1				1					
		Sous-total	3	2		2			2	5	1			
Atteinte intégrité sexuelle sans mort (nvCPS)	Victime < 16a	Acc.									1	6	2	2
	Victime 16a - 18a	Acc.										1		
	Victime majeure	Acc.									1	1	1	
		Sous-total									2	8	3	2
Atteinte intégrité sex.-indéterminé (nvCPS)	Acc.									1				
	Sous-total									1				
Pornographie enfantine	Détention	Acc.	1								1			
	Sous-total	1									1			
Incitation à la débauche	Victime mineure	Acc.								1				
	Sous-total									1				
Outrage public aux bonnes mœurs	Actions (exhibitionnisme, etc.)	Acc.		1	1	4		1	1	1				
	Ecrits, images, objets	Acc.	1	2	1						1			
	Exhibitionnisme (nvCPS)	Acc.										1		
	Non spécifié	Acc.	1											
		Sous-total	2	3	2	4		1	1	1	1	1	1	
Voyeurisme	Observation/enregistrement de nudité ou intimité	Acc.					1							
	Sous-total						1							
Diffusion de contenu à caractère sexuel (nvCPS)	Victime < 16a	Acc.											1	
	Victime 16a - 18a	Acc.											1	
		Sous-total											2	



Infr. contre les mœurs

		2000	2015	2016	2017	2018	2019	2020	2021	2022	2023	2024	2025	
Diffusion contenu sex. but méchant/lucrat. (nvCPS)	Victime majeure	Acc.										2	1	
		Sous-total										2	1	
Grooming online - avec ICT (nvCPS)	Victime 16a - 18a	Acc.											1	
		Sous-total											1	
Images d'abus sexuels de mineurs (nvCPS)	Production/diffusion images abus sexuels (nvCPS)	Acc.										2		
	Détention/acquisition images abus sexuels (nvCPS)	Acc.										1		
	Accès à images abus sexuels de mineurs (nvCPS)	Acc.									1			
		Sous-total									1	3		
		Total	7	6	3	9	4	2	4	10	6	15	12	4



Infr. contre autres valeurs morales et sentiments

		2000	2015	2016	2017	2018	2019	2020	2021	2022	2023	2024	2025
Harcèlement	Acc.		11	10	10	17	21	13	13	20	22	16	9
	Sous-total		11	10	10	17	21	13	13	20	22	16	9
Atteinte à l'honneur	Calomnie et diffamation	Acc.	1	3	5	4	4	5	3	5	6	7	6
	Déclaration calomnieuse	Acc.			2								1
	Divulgence méchante	Acc.	1										
	Injures (Délit)	Acc.	5	2	1	4	5	2	3		3	1	
	Sous-total	5	7	5	8	8	9	7	6	5	9	8	7
Vie privée	Violation de domicile par un particulier	Acc.	1	1	2			1			3		2
	Sous-total	1	1	1	2			1			3		2
Tapage nocturne	Acc.	3											
	Sous-total	3											
Violation de communication par particulier	Acc.								1				
	Sous-total								1				
Abus faiblesses de personnes	Acc.				1	1			2				1
	Sous-total				1	1			2				1
Total		9	19	16	21	26	30	21	22	25	34	24	19



Infr. relative au statut juridique de l'enfant

			2000	2015	2016	2017	2018	2019	2020	2021	2022	2023	2024	2025
Non-représentation d'enfants	Par les parents	Acc.		12	8	3	7	2	1	8	4	5	3	1
	Par une personne qui en a la charge	Acc.		2			1							1
Sous-total				14	8	3	8	2	1	8	4	5	3	2
Total				14	8	3	8	2	1	8	4	5	3	2



Vol et extorsion

			2000	2015	2016	2017	2018	2019	2020	2021	2022	2023	2024	2025
Vol avec circ. aggr.	Avec violence	Acc.	2	2		2		4					1	
		Acc.	60	103	112	66	44	51	43	56	41	38	37	20
	Sans violence	Tent.	28	29	51	31	24	31	26	26	20	20	25	7
		Sous-total	90	134	163	99	68	86	69	82	61	58	63	27
Vol sans circ. aggr.	Avec violence	Acc.	1	2	1		3	1			1			
		Tent.			1									1
	Sans violence, Vol à la tire	Acc.		2	2	1	2	3	1	1	2	1	1	1
	Sans violence, Vol d'usage	Acc.	1			1				1	2			1
	Sans violence, Vol domestique	Acc.	2	2	2	2	4					4		
		Acc.	50	62	66	36	50	42	44	61	45	44	37	16
	Sans violence	Tent.	9	3		4	1	2	2	8	3	1	2	3
	Sous-total	63	71	72	44	60	48	47	71	53	50	40	22	
Vol non spécifié		Acc.	38	2	2	1	1	1	2	2	1			
		Tent.	8											
		Sous-total	46	2	2	1	1	1	2	2	1			
Extorsion		Acc.		1	1			1		1	3	1	2	
		Tent.		2			1	3	1			1		1
		Sous-total		3	1		1	4	1	1	3	2	2	1
		Total	199	210	238	144	130	139	119	156	118	110	105	50



Fraude

		2000	2015	2016	2017	2018	2019	2020	2021	2022	2023	2024	2025
Blanchiment d'argent	Acc.				1				1		1	2	
	Sous-total				1				1		1	2	
Recel	Recel simple	Acc.		1		2		1					
	Recel qualifié	Acc.							1				
	Sous-total			1		2		1	1				
Grivèlerie	Carburant / lubrifiant	Acc.	2										
	Boissons et aliments	Acc.				3				1	1		
	Voiture de location	Acc.		1									
	Logements	Acc.	1			1					1		
	Sous-total		3	1		4				1	2		
Détournement et destruction frauduleuse	Cel frauduleux	Acc.	1	2	1		1	2	1		2	1	
	D'argent, de papiers, etc.	Tent.	2										
	D'objets saisis	Acc.				1				1			
	Non spécifié	Acc.			1								
	Sous-total		3	3	1	1	1	2	1	1	2	1	
Escroquerie	Fraude par internet	Acc.	9	10	8	14	20	17	40	43	47	39	30
		Tent.	2	4	3	4	1	3	4	7	2	5	1
	Escroquerie sans internet	Acc.		6	2	5	2	2	3	11	7	13	2
		Tent.	1	1	1	4	2	2	1	1			1
	Sous-total		12	21	14	27	25	24	48	62	56	57	34
Tromperie	Endossement frauduleux d'effets de commerce	Acc.					1						
	Sous-total						1						
Abus de confiance et infr. apparentées	Abus de confiance	Acc.	4	9	7	10	5	4	4	10	4	2	2
		Tent.											
	Abus des faiblesses	Acc.		1	1					1	1	1	
Sous-total		4	10	8	10	5	4	4	11	5	3	2	
Infr. liées à l'insolvabilité	Non spécifié	Acc.			1	2							
	Sous-total				1	2							
Chèques sans provision		Tent.											
	Sous-total												
		Total	10	19	36	25	46	32	31	55	75	66	63
													36



Dégradation de la propriété

			2000	2015	2016	2017	2018	2019	2020	2021	2022	2023	2024	2025
Incendie volontaire	Dans lieu habité (de nuit)	Acc.									2			
		Tent.			1									
	Dans lieu habité (moment indéterminé)	Tent.												1
	Dans un autre lieu (de jour)	Acc.	1			1			1	1	1	2		
		Tent.								1				
	Dans un autre lieu (de nuit)	Acc.		1	1	3		1	3	3				2
		Tent.								1				
	Dans un autre lieu (moment indéterminé)	Acc.			1									
		Sous-total	1	1	2	4	1	1	6	4	3	2	2	1
Incendie involontaire		Acc.	2	2	2	1	3	2	1	3	6	2	2	1
		Sous-total	2	2	2	1	3	2	1	3	6	2	2	1
Destruction, dénaturaton, dégradation	Avec circ. aggr.	Acc.	1	1		1				1	2			
	Destruction de biens agricoles	Acc.			1					1		1		
	Non spécifié	Acc.	3											
		Sous-total	4	1	1	1	1			2	2	1		
Vandalisme	Sur véhicules	Acc.	8	21	14	26	14	18	21	14	6	12	11	9
		Tent.	2											
	Sur autres biens mobiliers	Acc.	8	7	6	3	3	2	4	3	2	1	1	1
		Tent.	1											
	Graffitis	Acc.		2	2					1				1
	Autres détériorations sur biens immobiliers	Acc.	5	15	13	23	14	17	7	4	7	11	8	7
		Tent.	1											
	Dégradation de clôture	Acc.		2	1	2	4	5	10	6	1	4	4	
		Sous-total	25	47	36	54	35	42	42	28	16	28	25	17
		Total	32	51	41	60	40	45	49	37	27	33	29	19



Infr. contre la sécurité publique

			2000	2015	2016	2017	2018	2019	2020	2021	2022	2023	2024	2025	
Evasion de prisonniers	Non-respect surveillance électronique	Acc.								1					
	Non spécifié	Acc.							1						
		Sous-total							1	1					
Menaces	Verbales	Acc.	7	7	4	11	14	13	13	16	13	11	7	5	
		Tent.	1												
	Ecrites	Acc.		6	6	3	2	2	6	6	6	2	8	2	1
		Tent.	1												
	Par gestes, emblèmes	Acc.	3	5	3	4	5	5	9	6	1	8	2	3	
	Non spécifié	Acc.	3				1	1							
	Sous-total		15	18	13	18	22	21	28	28	16	27	11	9	
	Total		15	18	13	18	22	21	29	29	16	27	11	9	



Infr. contre l'autorité publique

		2000	2015	2016	2017	2018	2019	2020	2021	2022	2023	2024	2025
Violence c/ personnes investies autorité publique	Acc.					1			1				
	Sous-total					1			1				
Rébellion	Rébellion armée	Acc.							1	1			
	Rébellion non armée	Acc.		2		1	2		1	2	2	2	
	Non spécifié	Acc.											
	Sous-total	3		2		1	2		2	3	2	2	
Outrages	Acc.	1	1	1	1	3	4	2	3		1		
	Sous-total	1	1	1	1	3	4	2	3		1		
Autres infractions	Bris de scellés	Acc.			2								
	Sous-total				2								
	Total	4	1	3	3	5	6	2	6	3	3	2	



Infr. contre la foi publique

			2000	2015	2016	2017	2018	2019	2020	2021	2022	2023	2024	2025
Faux en écritures	Faux en écritures	Acc.	3		4	6	1	1		3	3	2	1	1
	Usage de faux en écrit. et écrit. falsifiées	Acc.		1	4	4	2	2	1	3	3	1	1	3
		Sous-total	3	1	8	10	3	3	1	6	6	3	2	4
Usurpation	De nom	Acc.	2	3	3	4		5	3	1	7	4	3	2
		Sous-total	2	3	3	4		5	3	1	7	4	3	2
Contrefaçon / falsification	Contrefaçon	Acc.				1		1	1		4		2	
		Sous-total				1		1	1		4		2	
Fausses monnaies	Emission	Acc.		3		1		1						
	Non spécifié	Tent.	1											
	Autres	Acc.				1								
		Sous-total	1	3		2		1						
Faux en justice	Faux témoignage	Acc.		1										
	Fausse déclarations	Acc.			2									
		Sous-total		1	2									
		Total	6	8	13	17	3	10	5	7	17	7	7	6



Jurbise

Infraction Code pénal

Infr. contre la famille

		2000	2015	2016	2017	2018	2019	2020	2021	2022	2023	2024	2025
Abandon de famille	Acc.							1					
	Sous-total							1					
Refus du droit aux relations personnelles	Acc.	10	11	3	10	7	9	11	6	6	5	3	10
	Sous-total	10	11	3	10	7	9	11	6	6	5	3	10
Non-acquittement pension alimentaire	Acc.	2			2		1	2		2	3	2	
	Tent.	1											
	Sous-total	3			2		1	2		2	3	2	
Non spécifié	Acc.							1					
	Sous-total							1					
	Total	13	11	3	12	7	10	15	6	8	8	5	10

Criminalité informatique

		2000	2015	2016	2017	2018	2019	2020	2021	2022	2023	2024	2025
Hacking	Acc.		1	2		4	2	1		1	2	4	1
	Tent.			1			1		1				
	Sous-total		1	3		4	3	1	1	1	2	4	1
Faux en informatique	Acc.		3	2	1		1	1	1	2	2		2
	Sous-total		3	2	1		1	1	1	2	2		2
Fraude informatique	Acc.		13	8	6	13	11	10	6	23	20	26	13
	Tent.				1		2						2
	Sous-total		13	8	7	13	13	10	6	23	20	26	15
Sabotage	Acc.					1	1	2		2			
	Tent.				1	1							
	Sous-total				1	2	1	2		2			
	Total		17	13	9	19	18	14	8	28	24	30	18



Exercice illégal de l'autorité publique

		2000	2015	2016	2017	2018	2019	2020	2021	2022	2023	2024	2025
Corruption publique	Acc.											1	
	Sous-total											1	
Actes arbitraires	Acc.											1	
	Sous-total											1	
Prise d'intérêt	Acc.	1											
	Sous-total	1											
Abus de l'autorité	Acc.									1			
	Sous-total									1			
	Total	1								1		2	

Traite des êtres humains

		2000	2015	2016	2017	2018	2019	2020	2021	2022	2023	2024	2025
Exploitation économique	Acc.			1									
	Sous-total			1									
	Total			1									

Contravention Code pénal

		2000	2015	2016	2017	2018	2019	2020	2021	2022	2023	2024	2025
Injures (Contravention)	Acc.	2											
	Sous-total	2											
Divagation d'animaux	Acc.	1											
	Sous-total	1											
Autres contraventions CP	Acc.	1	1		1		1		3				
	Sous-total	1	1		1		1		3				
	Total	4	1		1		1		3				



STATISTIQUES POLICIERES DE CRIMINALITE

LIEU DE PERPETRATION: COMMUNE

Jurbise

***ANNEXE II: DETAIL PAR CATEGORIE DE DELIT
LOIS SPECIALES***



Jurbise

Infraction Lois spéciales

Drogues

			2000	2015	2016	2017	2018	2019	2020	2021	2022	2023	2024	2025
Détention	Acc.		6	4	6	7	3	5	6	6	4	5	4	4
	Sous-total		6	4	6	7	3	5	6	6	4	5	4	4
Usage	Usage en groupe	Acc.	1											
	Usage individuel	Acc.	5											
	Désordre, scandale ou danger dans un espace public	Acc.										1		
	Sous-total		6									1		
Importation et exportation	Acc.							1						
	Sous-total							1						
Fabrication	Acc.		1		2	3			1	1				
	Sous-total		1		2	3			1	1				
Commerce	Acc.		1			1		1		1		1		
	Sous-total		1			1		1		1		1		
Autres	Acc.			1		1				1		1		
	Sous-total			1		1				1		1		
	Total		14	5	8	12	3	7	7	9	4	8	4	4

Législation sur les étrangers

			2000	2015	2016	2017	2018	2019	2020	2021	2022	2023	2024	2025
Transmigration illégale	Mariages simulés/blancs sans récompense/contrainte	Acc.			1									
	Accès au territoire	Acc.	6			1	1	1		1		5		
	Séjour	Acc.		1	1	2	2	2	2	5	6	1		1
	Pas de port de documents d'identité ou de voyage	Acc.						1						
	Inscription au registre des étrangers	Acc.					1			1				
	Sous-total		6	1	2	3	4	4	2	7	6	6		1
	Total		6	1	2	3	4	4	2	7	6	6		1



Environnement

			2000	2015	2016	2017	2018	2019	2020	2021	2022	2023	2024	2025
Déchets	Transport de déchets	Acc.			2									
	Déchets par professionnel	Acc.								1		1		
	Déchets par particulier	Acc.		4	1	1	4	1			1	3		
	Non spécifié	Tent.	1											
	Sous-total		1	4	3	1	4	1		1	1	4		
Autres que déchets	Urbanisme	Acc.	1			1				3	1			1
	Permis d'environnement	Acc.										1		
	Pollution de l'eau	Acc.							1					
	Pollution du sol	Acc.		1						1				
	Sous-total		1	1	1				1	4	1	1		1
Biodiversité / Faune et flore	Commerce et détention: législation CITES	Acc.		1										
	Bien-être animal	Acc.	2	1	2		3	1		1				
	Permis / autorisation animaux	Acc.				1	1			1				
	Destruction d'animaux	Acc.		1		2								1
	Sous-total		2	3	2	2	4	2	1	2				1
	Total		4	8	5	4	8	3	2	7	2	5	1	1

Armes et explosifs

			2000	2015	2016	2017	2018	2019	2020	2021	2022	2023	2024	2025
Détention illégale	Arme à feu	Acc.		4	11	8	3	30	13	15	21	8	4	5
	Arme blanche ou non à feu	Acc.		1	3			6		2	1	1		1
	Munition	Acc.								1	1	1		
	Non spécifié	Acc.	1											
	Sous-total		1	5	14	8	3	36	13	18	23	10	4	6
Port / transport illégal	Arme blanche ou non à feu	Acc.		2		2	3		1		1	1		
	Sous-total			2		2	3		1		1	1		
Commerce illégal	Arme à feu	Acc.									1			
	Sous-total										1			
Autre	Mesures de sécurité	Acc.				1								
	Sous-total					1								
	Total		1	7	14	11	6	36	14	18	25	11	4	6

PFF/DGR/DRI/BIPOL - Statistiques policières de criminalité (date de clôture: 31/10/2025)
 Les données pour les années 2001 jusqu'à 2014 ne sont plus publiées mais restent disponibles sur demande auprès du service BIPOL.
 Les données pour 2025 ne concernent que le 1er semestre.



Protection de la personne

			2000	2015	2016	2017	2018	2019	2020	2021	2022	2023	2024	2025
Discrimination	Incitation à la discrimination	Acc.												1
	Racisme et xénophobie	Acc.		1			1	2	1					
	Fondée sur son orientation sexuelle (homophobie)	Acc.		1										
	Autre discrimination	Acc.						1					1	
		Sous-total		2			1	3	1				1	1
Protection de la vie privée		Acc.		2		2	3			1				
		Sous-total		2		2	3			1				
Caméras de surveillance		Acc.								1				
		Sous-total								1				
Droit à l'image		Acc.					1						1	
		Sous-total					1						1	
Interdiction temporaire de résidence		Acc.								1				
		Sous-total								1				
Autres		Acc.	1								1			
		Sous-total	1								1			
		Total	1	4		2	5	3	1	3	1	1	1	1



Jurbise

Infraction Lois spéciales

Hormones et dopage

		2000	2015	2016	2017	2018	2019	2020	2021	2022	2023	2024	2025
Détention	Acc.				1		2						
	Sous-total:				1		2						
	Total:				1		2						

Protection de la jeunesse

		2000	2015	2016	2017	2018	2019	2020	2021	2022	2023	2024	2025
Législation sur l'obligation scolaire	Acc.		1				1		1				
	Sous-total:		1				1		1				
Législation sur la protection de la jeunesse	Acc.	1	6	8	4	3	5	12	12	11	7	16	9
	Sous-total:	1	6	8	4	3	5	12	12	11	7	16	9
	Total:	1	7	8	4	3	6	12	13	11	7	16	9

Code pénal social

		2000	2015	2016	2017	2018	2019	2020	2021	2022	2023	2024	2025
Harcèlement au travail	Acc.		1	2		1		1		1	1		1
	Sous-total:		1	2		1		1		1	1		1
Mise en danger du travailleur	Acc.									1			
	Sous-total:									1			
Travail illégal	Acc.	1											
	Sous-total:	1											
Fraude sociale aux cotisations (travail au noir)	Acc.			3		1			1	1	1	2	
	Sous-total:			3		1			1	1	1	2	
Infr. contre foi publique en droit pénal social	Acc.								1				
	Sous-total:								1				
Autres	Acc.			1								1	
	Sous-total:			1								1	
	Total:	1	1	6		2		1	2	3	2	3	1



Ivresse et alcool

		2000	2015	2016	2017	2018	2019	2020	2021	2022	2023	2024	2025
Ivresse publique	Acc.					1	6	2	3	4	2		1
	Sous-total:					1	6	2	3	4	2		1
	Total:					1	6	2	3	4	2		1

Registre de population

		2000	2015	2016	2017	2018	2019	2020	2021	2022	2023	2024	2025
	Acc.	6	4	2	8	17	18	9	13	4	9	7	9
	Tent.	1											
	Sous-total:	7	4	2	8	17	18	9	13	4	9	7	9
	Total:	7	4	2	8	17	18	9	13	4	9	7	9

Carte d'identité

		2000	2015	2016	2017	2018	2019	2020	2021	2022	2023	2024	2025
Pas en possession	Acc.	23											
	Sous-total:	23											
Refus de présentation	Acc.						1						
	Sous-total:						1						
Autres	Acc.	1										1	
	Sous-total:	1										1	
	Total:	24					1					1	

Santé publique

		2000	2015	2016	2017	2018	2019	2020	2021	2022	2023	2024	2025
Denrées alimentaires	Acc.				1								
	Sous-total:				1								
Refus ou négligence respect mesures	Acc.							78	9				
	Sous-total:							78	9				
Autres	Acc.							7					
	Sous-total:							7					
	Total:				1			85	9				



Travail

		2000	2015	2016	2017	2018	2019	2020	2021	2022	2023	2024	2025
Règlement général protection du travail	Acc.				1								
	Sous-total:				1								
Fraude sociale aux cotisations (travail au noir)	Acc.		1	1		1	1	2	1	1	1		
	Sous-total:		1	1		1	1	2	1	1	1		
Autres	Acc.		1	1									
	Sous-total:		1	1									
	Total:		2	2	1	1	1	2	1	1	1		

Protection des revenus publics

		2000	2015	2016	2017	2018	2019	2020	2021	2022	2023	2024	2025
Douane et accises	Acc.			1		1							
	Sous-total:			1		1							
Taxe de circulation / TMC	Acc.											1	
	Sous-total:											1	
Fraude sociale aux allocations	Acc.			2				1		1			
	Sous-total:			2				1		1			
	Total:			3		1		1		1		1	

Législation économique

		2000	2015	2016	2017	2018	2019	2020	2021	2022	2023	2024	2025
Sociétés	Acc.										1		
	Sous-total:										1		
	Total:										1		

Pratiques commerciales

		2000	2015	2016	2017	2018	2019	2020	2021	2022	2023	2024	2025
Autres	Acc.							1					
	Sous-total:							1					
	Total:							1					



Autres lois spéciales

		2000	2015	2016	2017	2018	2019	2020	2021	2022	2023	2024	2025
Transport	Acc.							1		1		1	1
	Sous-total:							1		1		1	1
Incitation à certains crimes	Acc.								1				
	Sous-total:								1				
Infractions Loi police chemins de fer	Acc.		1	3	2		1	3					
	Sous-total:		1	3	2		1	3					
Autres	Acc.	1											
	Sous-total:	1											
	Total:	1	1	3	2		1	4	1	1		1	1

STATISTIQUES POLICIERES DE CRIMINALITE

LIEU DE PERPETRATION: COMMUNE

Jurbise

***ANNEXE III: DETAIL
FIGURES CRIMINELLES / PHENOMENES***



Jurbise

FC Vol moyen de transport

		2000	2015	2016	2017	2018	2019	2020	2021	2022	2023	2024	2025
Vol de voiture	Acc.	17	11	10	6		9	5	2	8	2	3	
	Tent.	8	1		1	3			2	1			
	Total	25	12	10	7	3	9	5	4	9	2	3	
Vol de moto	Acc.	1	1	5	1	2			1		1		
	Total	1	1	5	1	2			1		1		
Carjacking	Acc.	1	2				1	1		1			
	Total	1	2				1	1		1			
Homejacking	Acc.			1									
	Total			1									
Vol dans les garages	Acc.	1	1	3						2			
	Total	1	1	3						2			
Vol de vélomoteur	Acc.	6			1			1		2			
	Tent.	1											
	Total	7			1			1		2			
Vol de vélo	Acc.	3	18	7	2	4	3	9	19	6	2	12	
	Tent.	1									1	1	
	Total	4	18	7	2	4	3	9	19	6	3	13	



FC Cambriolage

		2000	2015	2016	2017	2018	2019	2020	2021	2022	2023	2024	2025
Cambriolage dans habitation	Acc.	29	48	76	34	27	40	17	25	26	23	23	14
	Tent.	19	19	38	25	15	24	16	15	13	14	16	5
	Total	48	67	114	59	42	64	33	40	39	37	39	19
Cambriolage ds entreprise ou commerce	Acc.	14	6	2	1	1	3	2	3	3	3	3	1
	Tent.			2		1	2	3	1	2	3	1	
	Total	14	6	4	1	2	5	5	4	5	6	4	1
Cambriolage ds service public ou bâtiment administ	Acc.	1	2	3	3	3				1			
	Tent.		1			1							
	Total	1	3	3	3	4				1			
Cambriolage dans bâtiment (total)	Acc.	44	55	81	38	31	43	19	28	30	26	26	15
	Tent.	19	20	40	25	17	26	19	16	15	17	17	5
	Total	63	75	121	63	48	69	38	44	45	43	43	20

FC Vol autre

		2000	2015	2016	2017	2018	2019	2020	2021	2022	2023	2024	2025
Vol à main armée	Acc.	2	3	1			3						
	Tent.			2									
	Total	2	3	3			3						
Vol avec violence sans arme	Acc.	5	4	2	2	3	3	1		5	1	3	
	Tent.		2			1	2				1		2
	Total	5	6	2	2	4	5	1		5	2	3	2
Vol dans ou sur un véhicule	Acc.	32	35	7	11	8	9	19	19	6	12	8	8
	Tent.	7	2	4	5	1	3	3	3	3	1	4	2
	Total	39	37	11	16	9	12	22	22	9	13	12	10
Vol d'armes et explosifs	Acc.	7	3	5	6	4	1		1		2		
	Tent.						1						
	Total	7	3	5	6	4	2		1		2		



FC Vol autre

		2000	2015	2016	2017	2018	2019	2020	2021	2022	2023	2024	2025
Arrachage de sac à main	Acc.	1											
	Total	1											
Vol à l'arraché	Acc.	2											
	Tent.												1
	Total	2											1
Vol à la tire	Acc.		3	4	1	2	3	2	1	2	3	1	1
	Total		3	4	1	2	3	2	1	2	3	1	1
Vol à l'étalage	Acc.			2	1	9	3	2	6	1	6	2	
	Total			2	1	9	3	2	6	1	6	2	
Vol par ruse	Acc.	1		4	4	2	1		1			1	
	Tent.	1	4			1			1			1	
	Total	2	4	4	4	3	1		2			2	
Vol de métaux	Acc.		3	3	3	1			4	1	1		
	Tent.				1								
	Total		3	3	4	1			4	1	1		
Vol sur les chantiers	Acc.	3	6	5	5	1		1	1	3	1	1	
	Tent.			3									
	Total	3	6	8	5	1		1	1	3	1	1	
Home-invasion	Acc.									1			
	Total									1			
Vol d'animaux	Acc.	1			1		2	3	2	2		1	1
	Total	1			1		2	3	2	2		1	1



Criminalité ICT

		2000	2015	2016	2017	2018	2019	2020	2021	2022	2023	2024	2025
Fraude de cartes de paiements	Acc.		8	6	1	6	3	1	1	5	10	3	2
	Tent.		1										
	Total		9	6	1	6	3	1	1	5	10	3	2
Phishing	Acc.		1			1		1					1
	Tent.												
	Total		1			1		1					1
Ransomware	Acc.					1				1			
	Tent.				1								
	Total				1	1				1			
Shouldersurfing	Acc.		2	1			1						
	Tent.												
	Total		2	1			1						

FC Autre

		2000	2015	2016	2017	2018	2019	2020	2021	2022	2023	2024	2025
Violence contre les métiers d'intérêt général	Acc.			2		3		1	3		1		
	Tent.												
	Total			2		3		1	3		1		
Viol collectif	Acc.							1					
	Tent.												
	Total							1					
Graffiti	Acc.		2	2					1			1	
	Tent.												
	Total		2	2					1			1	
Dégradation de voiture	Acc.	2	18	16	25	14	17	17	15	6	11	11	9
	Tent.												
	Total	2	18	16	25	14	17	17	15	6	11	11	9
Rixe au couteau	Acc.	1		1				1					
	Tent.												
	Total	1		1				1					



PH Violence intrafamiliale (VIF)

		2000	2015	2016	2017	2018	2019	2020	2021	2022	2023	2024	2025
VIF: physique, dans le couple	Acc.	2	8	8	7	11	8	7	9	8	11	11	5
	Total	2	8	8	7	11	8	7	9	8	11	11	5
VIF: physique, envers des descendants	Acc.		2		2			2	1	5		4	2
	Tent.											1	
Total			2		2			2	1	5		5	2
VIF: physique, envers d'autres membres	Acc.	10	3	1	2	2	2	3	1	4		1	
	Tent.	1											
Total		11	3	1	2	2	2	3	1	4		1	
VIF: sexuelle, dans le couple	Acc.										1		
	Tent.								1				
Total								1		1			
VIF: sexuelle, envers des descendants	Acc.		1						3	1			
Total			1						3	1			
VIF: psychique, dans le couple	Acc.	10	23	11	14	16	18	13	15	12	16	9	13
Total		10	23	11	14	16	18	13	15	12	16	9	13
VIF: psychique, envers des descendants	Acc.			1					1	2		1	1
Total				1					1	2		1	1
VIF: psychique, envers d'autres membres	Acc.					1		1			1		
Total						1		1			1		
VIF: économique, dans le couple	Acc.					2		2		2	1	2	
Total						2		2		2	1	2	
VIF: économique, envers d'autres membres	Acc.	5	4	1	2	1	2	4	1	3	3	2	1
	Tent.	1											
Total		6	4	1	2	1	2	4	1	3	3	2	1



PH Hormones et dopage

		2000	2015	2016	2017	2018	2019	2020	2021	2022	2023	2024	2025
Dopage humain	Acc.				1		2	1					
	Total				1		2	1					

PH Drogues

		2000	2015	2016	2017	2018	2019	2020	2021	2022	2023	2024	2025
Vente de cocaïne	Acc.								1				
	Total								1				
Vente de drogues synthétiques	Acc.						1						
	Total						1						
Production de cannabis (culture)	Acc.				1			1	1				
	Total				1			1	1				

PH Trafic d'armes

		2000	2015	2016	2017	2018	2019	2020	2021	2022	2023	2024	2025
Commerce et production d'arme à feu et mun.	Acc.									1			
	Total									1			

PH Traite des êtres humains

		2000	2015	2016	2017	2018	2019	2020	2021	2022	2023	2024	2025
TEH - exploitation économique	Acc.			1									
	Total			1									

PH Violence dans l'espace public

		2000	2015	2016	2017	2018	2019	2020	2021	2022	2023	2024	2025
Violence physique (transport public)	Acc.		1	6		2		1	3	1	1		
	Total		1	6		2		1	3	1	1		
Violence physique (voie publique)	Acc.	4	9	6	7	7	9	4	4	10	5	7	1
	Tent.			1					1				
	Total	4	9	7	7	7	9	4	5	10	5	7	1
Violence physique (autre endroit public)	Acc.					1	1	1					
	Total					1	1	1					



PH Violence dans l'espace public

		2000	2015	2016	2017	2018	2019	2020	2021	2022	2023	2024	2025
Violence physique (endroit accessible au public)	Acc.	5	2	4	3	2	4	3	2	1	2	2	2
	Tent.	1											
	Total	6	2	4	3	2	4	3	2	1	2	2	2
Violence sexuelle (transport public)	Acc.		1					1			2		
	Tent.												
	Total		1					1			2		
Violence sexuelle (voie publique)	Acc.	2			1	1		1			1		
	Tent.								1				
	Total	2			1	1		1	1		1		
Violence sexuelle (autre endroit public)	Tent.										1		
	Total										1		
Violence sexuelle (endroit accessible au public)	Acc.			2	5				1		1	2	
	Total			2	5				1		1	2	
Violence psychique (transport public)	Acc.		3		2	2	3	1	1	1	1	1	
	Total		3		2	2	3	1	1	1	1	1	
Violence psychique (voie publique)	Acc.	3	2	6	7	10	12	8	6	5	11	6	5
	Total	3	2	6	7	10	12	8	6	5	11	6	5
Violence psychique (autre endroit public)	Acc.		1				1	2				1	
	Total		1				1	2				1	
Violence psychique (endroit accessible au public)	Acc.	3	6	3	3	4	2	6	6	3	5	2	6
	Total	3	6	3	3	4	2	6	6	3	5	2	6
Vol à main armée (voie publique)	Acc.	1					1						
	Total	1					1						
Vol à main armée (endroit accessible au public)	Acc.	1	2										
	Tent.			1									
	Total	1	2	1									
Vol avec violence sans arme (transport public)	Acc.					1							
	Total					1							



PH Violence dans l'espace public

		2000	2015	2016	2017	2018	2019	2020	2021	2022	2023	2024	2025
Vol avec violence sans arme (voie publique)	Acc.	1	3		2		2			1			
	Tent.												1
	Total	1	3		2		2			1			1
Vol avec violence sans arme (endr. acces. au pub.)	Acc.	2	1	1		1							
	Tent.						1						
	Total	2	1	1		1	1						

PH Autre

		2000	2015	2016	2017	2018	2019	2020	2021	2022	2023	2024	2025
Faux policiers	Tent.					1							
	Total					1							
Cyberharcèlement	Acc.		3	4	2	6	5	3	8	8	7	9	1
	Total		3	4	2	6	5	3	8	8	7	9	1
Fraude à l'identité	Acc.	2	3	3	6	1	7	3	2	8	5	4	3
	Tent.							1					
	Total	2	3	3	6	1	7	4	2	8	5	4	3

STATISTIQUES POLICIERES DE CRIMINALITE

LIEU DE PERPETRATION: COMMUNE

Jurbise

***ANNEXE IV: FAITS ENREGISTRES
NON CRIMINELS***



Jurbise

Faits non criminels

Maladies / Décès / Disparition

	2000	2015	2016	2017	2018	2019	2020	2021	2022	2023	2024	2025
Suicide	3	6	3	1	4	4	4	1	3	5	5	
Personne malade	1	1	2		2	1	4	1	2	5	2	
Décès suspect		1	1		2			1	2	1		
Décès naturel	3			1		1		1				
Disparition (personne disparue)	5	2	3		1	2			5		2	
Accident (sauf roulage)						1		1				
Total	12	10	9	2	9	9	8	5	12	11	9	

Appels

	2000	2015	2016	2017	2018	2019	2020	2021	2022	2023	2024	2025
Alarme	2											
Appels	2	2	1		1							
Total	4	2	1		1							

Problèmes sociaux

	2000	2015	2016	2017	2018	2019	2020	2021	2022	2023	2024	2025
Différends familiaux	6	7	1	8	6	5	8	4	1	1	4	2
Différend (pas de coups)	7	10	7	4	6	6	4	3	3	5	4	3
Affaire civile	3	2	3	3		7	3	1	1		2	
Protection de la jeunesse	5	4	2		1	3	6		2		1	
Autres	2								2			
Total	23	23	13	15	13	21	21	8	9	6	11	5

Ordre public

	2000	2015	2016	2017	2018	2019	2020	2021	2022	2023	2024	2025
Troubles						1			1			1
Autres	1											
Total	1					1			1			1



Agissements suspects

	2000	2015	2016	2017	2018	2019	2020	2021	2022	2023	2024	2025
	11	8	5	3	7	3	4	3	1		5	
Total	11	8	5	3	7	3	4	3	1		5	

Objets trouvés

	2000	2015	2016	2017	2018	2019	2020	2021	2022	2023	2024	2025
	3		3	1		1						
Total	3		3	1		1						

Objets perdus

	2000	2015	2016	2017	2018	2019	2020	2021	2022	2023	2024	2025
	8	204	259	220	208	183	133	132	125	138	126	62
Total	8	204	259	220	208	183	133	132	125	138	126	62

Autres non-infractions

	2000	2015	2016	2017	2018	2019	2020	2021	2022	2023	2024	2025
Ordonnance de capture						1				1		
Non-respect des conditions	3	1			1	1		4	1	6	6	4
Procès-verbal d'information	8	9	6	7	10	11	7	8	3	6	2	
Notification			1	3	4	2	6	8	3	7	2	2
Dégradation involontaire câbles (non-télécom)		2	1									
Demande signalement surveillance électronique										5		
Fonction de contrôle armes						1	1	1	2		6	
Autres non infractions	43											
Total	54	12	8	10	15	16	14	21	9	25	16	6