

STATISTIQUES POLICIERES DE CRIMINALITE

LIEU DE PERPETRATION: COMMUNE

Hensies

2000 - 1er Semestre 2025

Police fédérale - DGRIDRIIBIPOL

STATISTIQUES POLICIERES DE CRIMINALITE

LIEU DE PERPETRATION: COMMUNE

Hensies

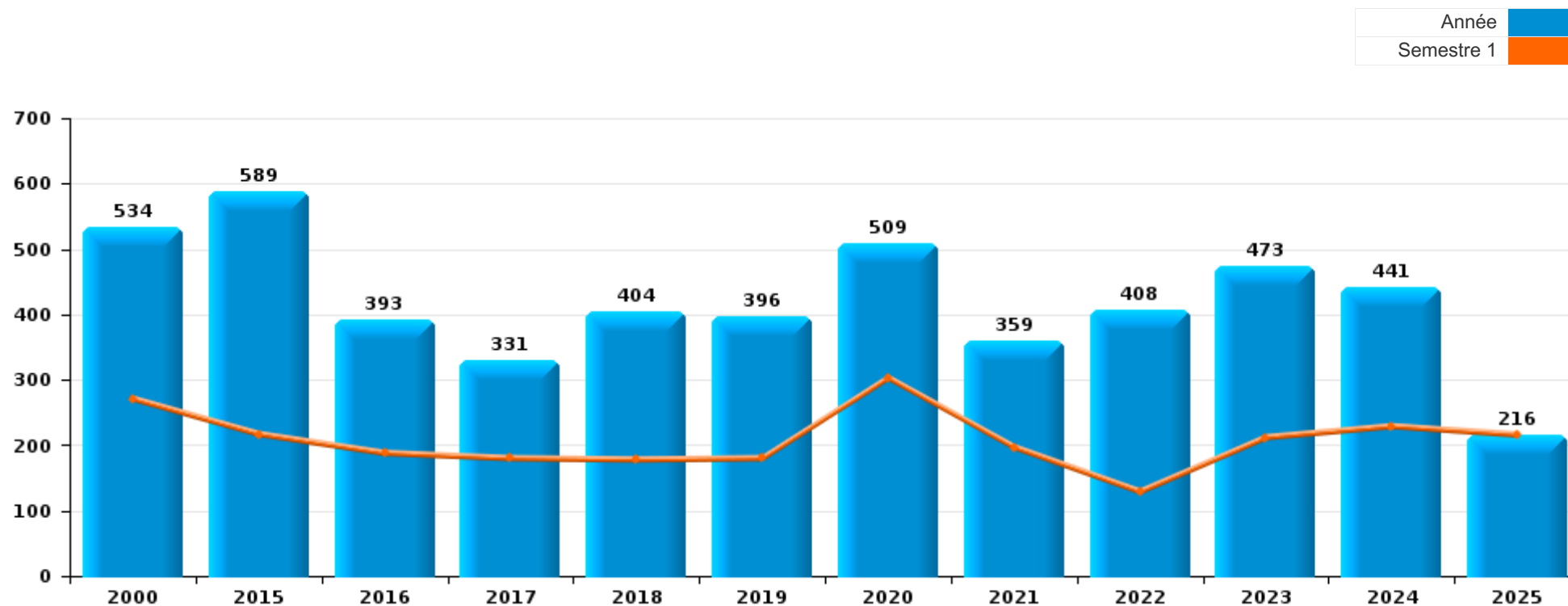
PARTIE I : INFRACTIONS JUDICIAIRES

CRIMINALITE ENREGISTREE COMMISE AU NIVEAU DE LA COMMUNE



Hensies

	2000	2015	2016	2017	2018	2019	2020	2021	2022	2023	2024	2025
Nombre total des délits	534	589	393	331	404	396	509	359	408	473	441	216



FPF/DGR/DRI/BIPOL - Statistiques policières de criminalité (date de clôture: 31/10/2025)

Les données pour les années 2001 jusqu'à 2014 ne sont plus publiées mais restent disponibles sur demande auprès du service BIPOL.

Les données pour 2025 ne concernent que le 1er semestre.



Hensies

	2000	2015	2016	2017	2018	2019	2020	2021	2022	2023	2024	2025
Vol et extorsion	285	199	128	89	132	104	88	67	74	118	117	58
Dégradation de la propriété	47	66	47	43	55	70	54	35	27	47	32	16
Infr. contre l'intégrité physique	40	37	35	44	58	52	42	37	37	49	58	25
Drogues	17	149	7	7	6	17	14	11	99	37	45	4
Infr. contre la sécurité publique	20	25	23	20	31	31	27	18	21	21	28	18
Infr. contre autres valeurs morales et sentiments	11	24	36	36	20	29	19	13	17	28	34	12
Fraude	26	16	17	13	27	24	27	35	30	17	13	9
Armes et explosifs	6	13	15	14	22	15	16	21	24	14	15	2
Criminalité informatique		4	6	3	3	6	8	13	24	40	47	21
Protection de la jeunesse	2	7	7	11	7	9	14	9	18	25	24	16
Environnement	16	6	3	6	2	10	24	23	12	11	5	12
Santé publique							105	23				
Législation sur les étrangers	5	14	41	23	13	3	3	3	2	5		4
Infr. contre la famille	15	9	1	1	5	4	32	6	10	23	3	2
Infr. contre les mœurs	10	4	4	7	4	8	8	16	6	6	4	6
Infr. contre la foi publique	12	7	11	8	3	4	2	7	2	18	3	4
Infr. contre l'autorité publique	2		2	3	1	3	8	3		5	1	4
Infr. relative au statut juridique de l'enfant	2	1			1	4	2	4	1	3		
Registre de population	1	1			2	1	4	5	1		3	
Code pénal social		2	2		1		4	1	2	1	1	1
Contravention Code pénal	11		2	1	1							
Ivresse et alcool	1							2	1	2	4	2
Protection de la personne	1				1		6	3		1		
Autres lois spéciales		2	2		2	1				1	1	
Protection des revenus publics	2	3	4									
Infr. contre la liberté individuelle				1	1	1	1	1			2	
Carte d'identité	1			1			1	1				
Traite des êtres humains					1			1		1	1	
Travail	1				2							
Hormones et dopage					1							
Infr. contre la Sécurité de l'Etat					1							
Législation économique								1				
Pratiques commerciales					1							
Sous-total	534	589	393	331	404	396	509	359	408	473	441	216
Contravention règlement policier local	1	8	4	6	11	12	9	56	45	59	43	12
Sous-total	1	8	4	6	11	12	9	56	45	59	43	12
Total	535	597	397	337	415	408	518	415	453	532	484	228

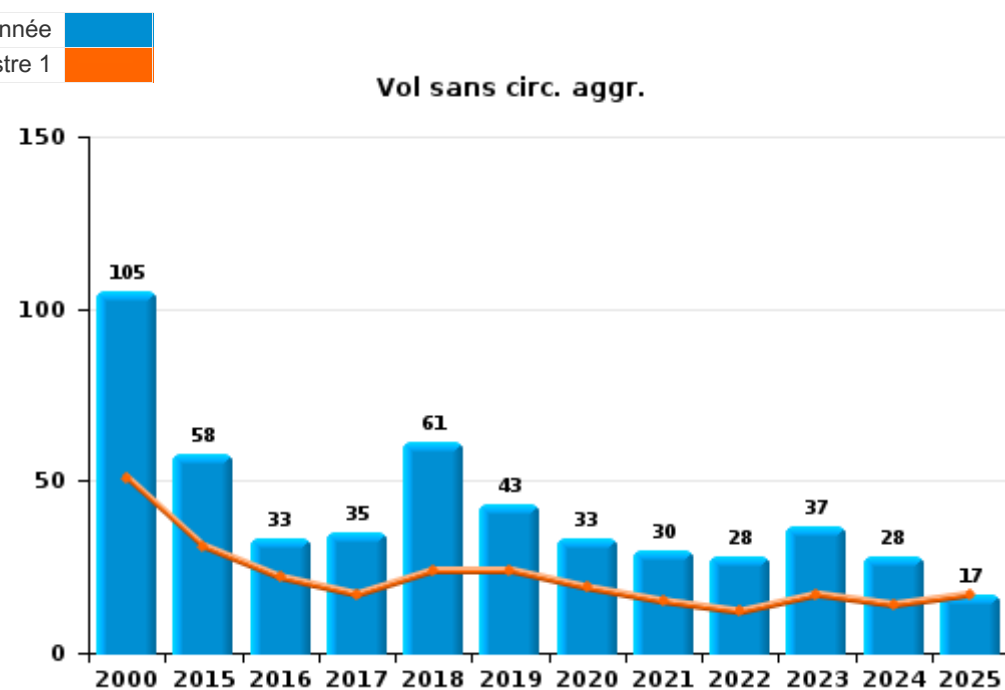
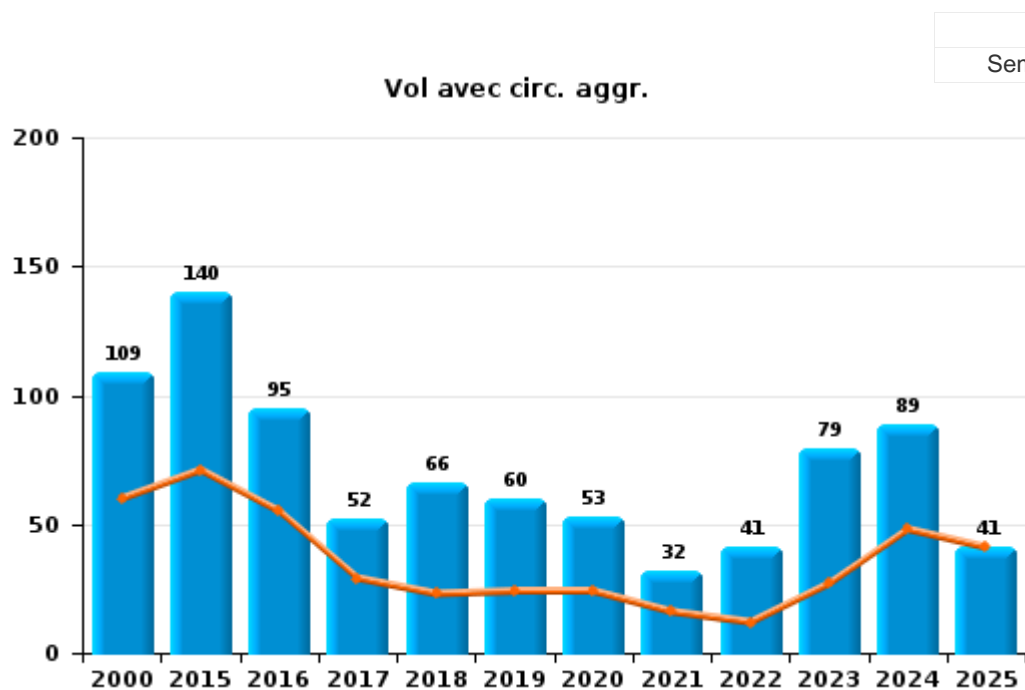
FPF/DGR/DR1/BIPOL - Statistiques policières de criminalité (date de clôture: 31/10/2025)
 Les données pour les années 2001 jusqu'à 2014 ne sont plus publiées mais restent disponibles sur demande auprès du service BIPOL.
 Les données pour 2025 ne concernent que le 1er semestre.



I.1. Catégorie des infractions : Vol et extorsion (top 5 des infractions au niveau national 2024)

Hensies

	2000	2015	2016	2017	2018	2019	2020	2021	2022	2023	2024	2025
Vol avec circ. aggr.	109	140	95	52	66	60	53	32	41	79	89	41
Vol sans circ. aggr.	105	58	33	35	61	43	33	30	28	37	28	17
Vol non spécifié	71				1				3			
Extorsion		1		2	4	1	2	5	2	2		
Total	285	199	128	89	132	104	88	67	74	118	117	58



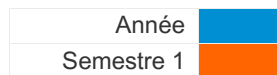
FPF/DGR/DRI/BIPOL - Statistiques policières de criminalité (date de clôture: 31/10/2025)
 Les données pour les années 2001 jusqu'à 2014 ne sont plus publiées mais restent disponibles sur demande auprès du service BIPOL.
 Les données pour 2025 ne concernent que le 1er semestre.



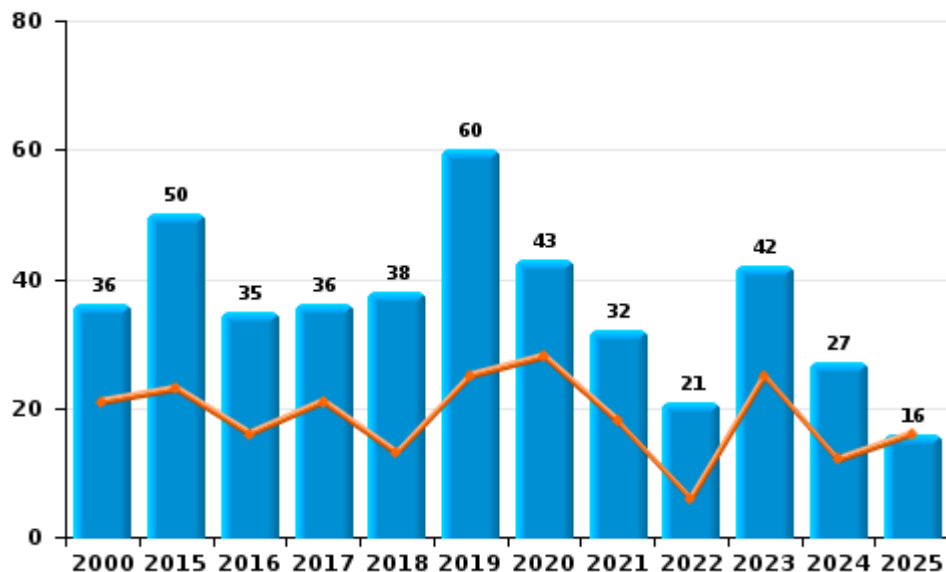
I.2. Catégorie des infractions : Dégradation de la propriété (top 5 des infractions au niveau national 2024)

Hensies

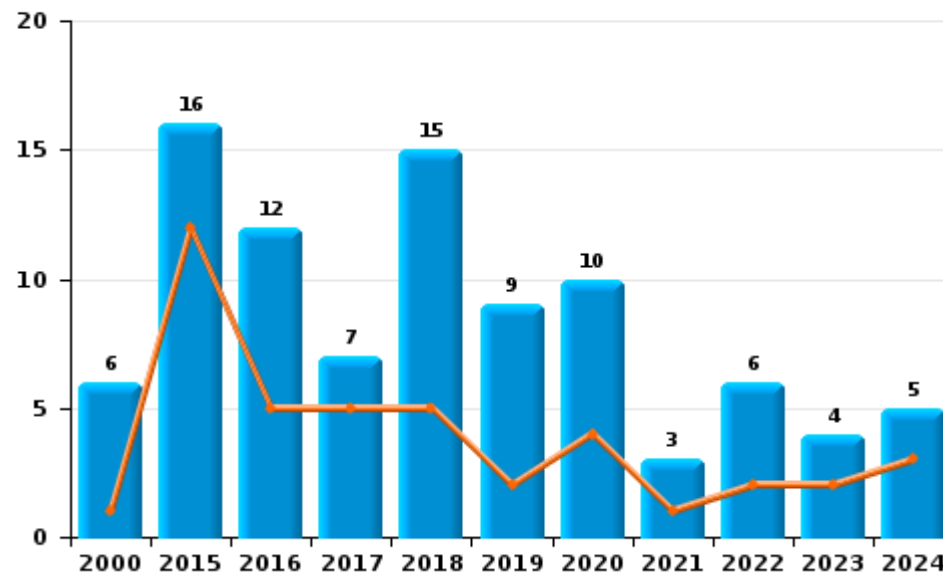
	2000	2015	2016	2017	2018	2019	2020	2021	2022	2023	2024	2025
Vandalisme	36	50	35	36	38	60	43	32	21	42	27	16
Incendie volontaire	5	14	11	7	14	7	6	1	3	1	4	
Incendie involontaire	1	2	1		1	2	4	2	3	3	1	
Destruction, dénaturation, dégradation	5				2	1	1					
Destruction par explosion volontaire										1		
Total	47	66	47	43	55	70	54	35	27	47	32	16



Vandalisme



Incendie

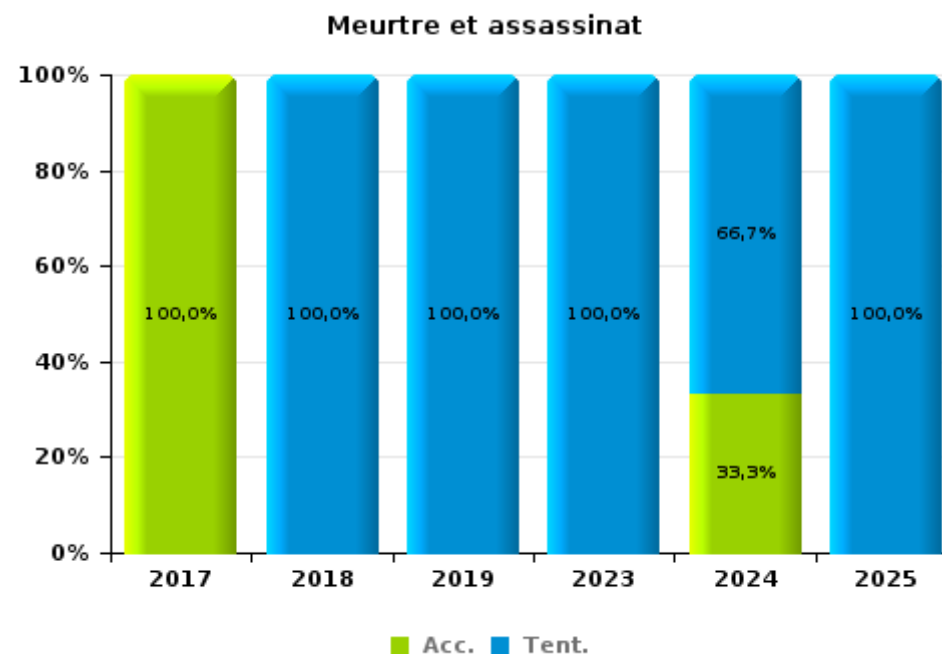
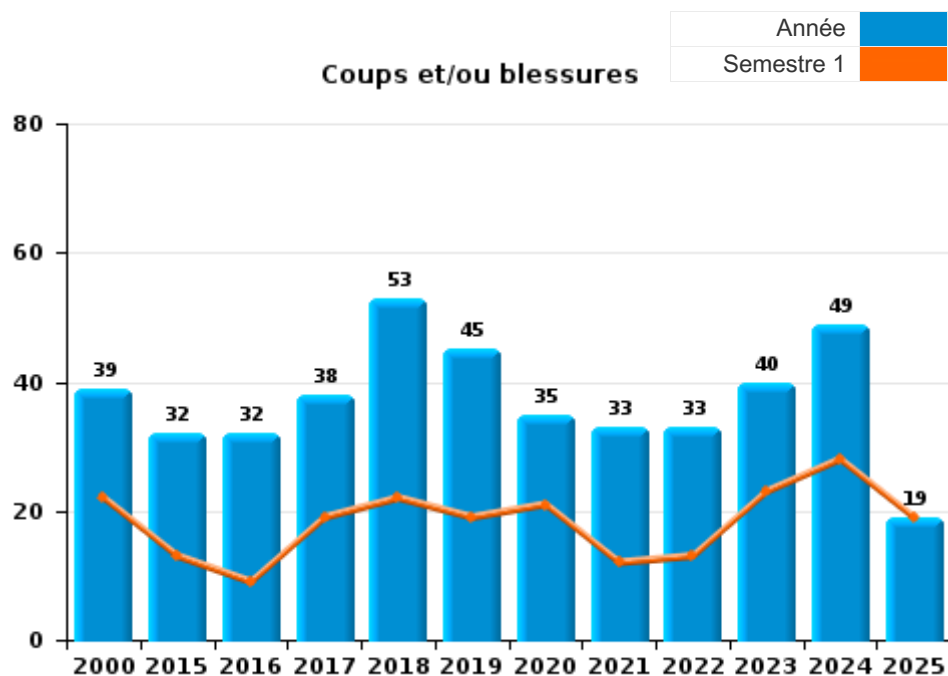




I.3. Catégorie des infractions : Infr. contre l'intégrité physique (top 5 des infractions au niveau national 2024)

Hensies

	2000	2015	2016	2017	2018	2019	2020	2021	2022	2023	2024	2025
Coups et/ou blessures	39	32	32	38	53	45	35	33	33	40	49	19
Autres	1	5	3	5	4	6	7	4	4	8	6	5
Meurtre et assassinat				1	1	1				1	3	1
Total	40	37	35	44	58	52	42	37	37	49	58	25





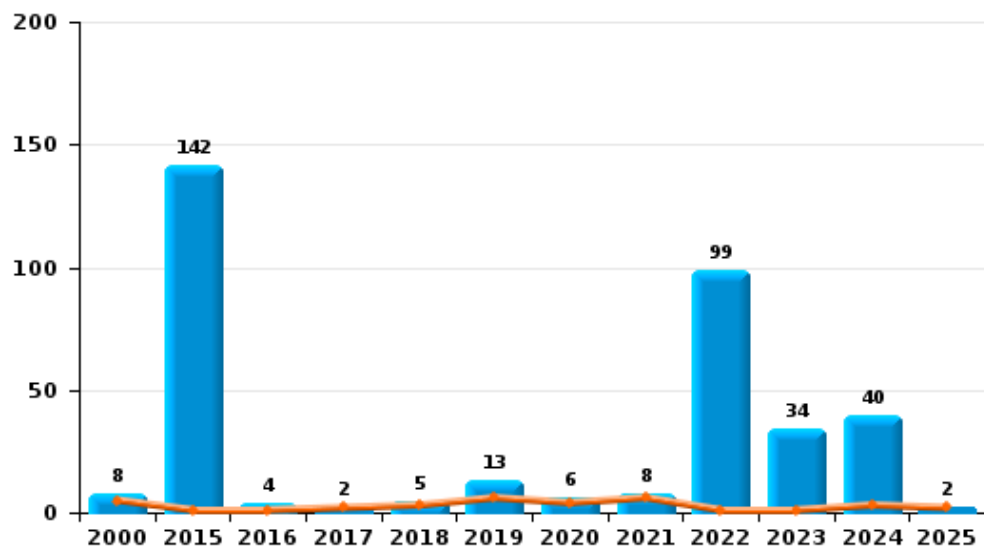
I.4. Catégorie des infractions : Drogues (top 5 des infractions au niveau national 2024)

Hensies

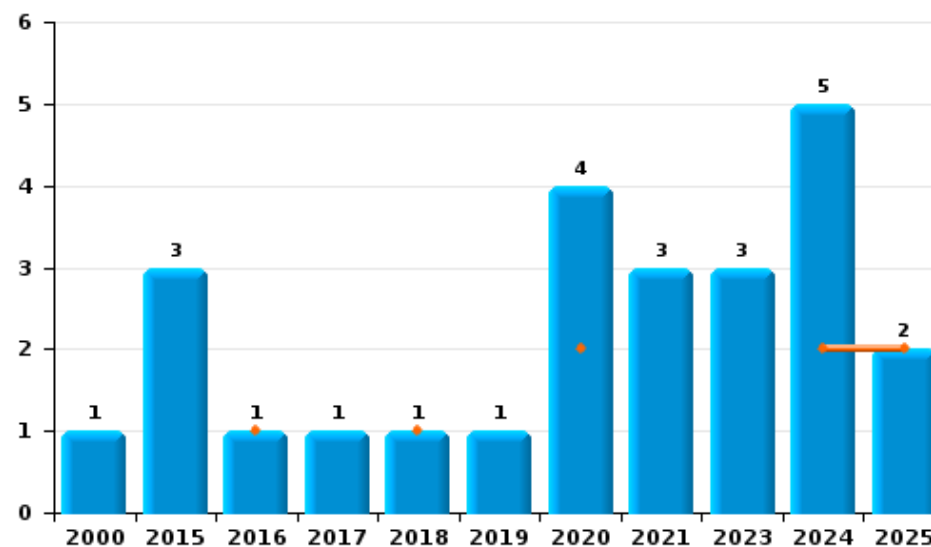
	2000	2015	2016	2017	2018	2019	2020	2021	2022	2023	2024	2025
Détention	8	142	4	2	5	13	6	8	99	34	40	2
Commerce	1	3	1	1	1	1	4	3		3	5	2
Importation et exportation	2	2	2			1	2					
Fabrication		2		4			2					
Usage	6					2						
Total	17	149	7	7	6	17	14	11	99	37	45	4



Détention



Commerce



FPF/DGR/DRI/BIPOL - Statistiques policières de criminalité (date de clôture: 31/10/2025)
 Les données pour les années 2001 jusqu'à 2014 ne sont plus publiées mais restent disponibles sur demande auprès du service BIPOL.
 Les données pour 2025 ne concernent que le 1er semestre.



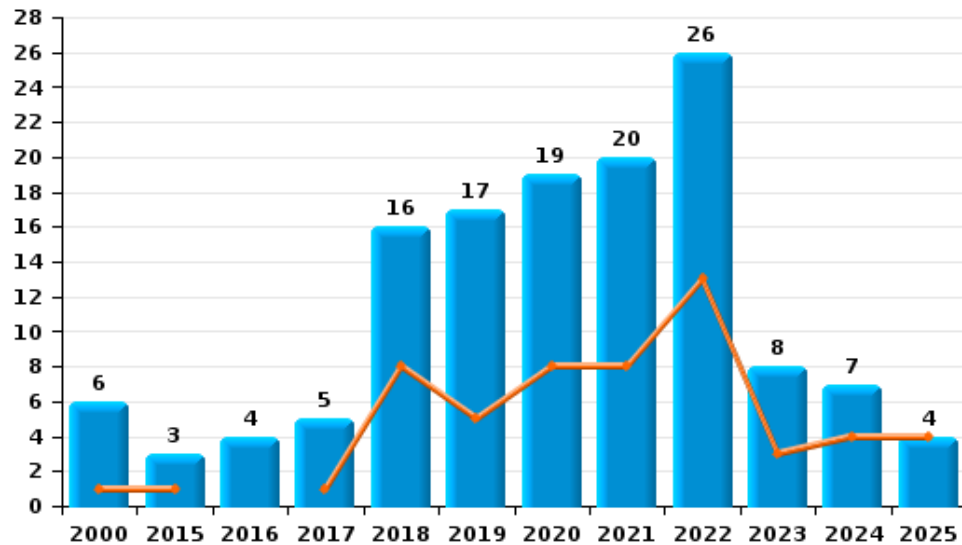
I.5. Catégorie des infractions : Fraude (top 5 des infractions au niveau national 2024)

Hensies

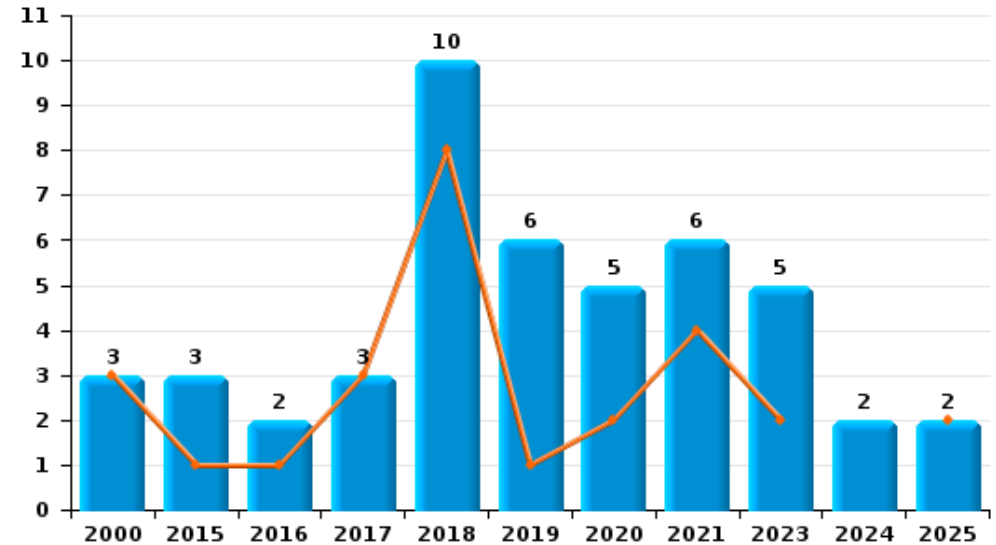
	2000	2015	2016	2017	2018	2019	2020	2021	2022	2023	2024	2025
Escroquerie	6	3	4	5	16	17	19	20	26	8	7	4
Abus de confiance et infr. apparentées	3	3	2	3	10	6	5	6		5	2	2
Détournement et destruction frauduleuse	14	1	2	2			1	3	1	1	1	
Fraudes: Autres	2	2	5	1				4	1	1		1
Recel	1	3	1		1	1	2	2	2		2	2
Infr. liées à l'insolvabilité		4	2	2						2	1	
Grivèlerie			1									
Total	26	16	17	13	27	24	27	35	30	17	13	9



Escroquerie



Abus de confiance et infr. apparentées



FPF/DGR/DRI/BIPOL - Statistiques policières de criminalité (date de clôture: 31/10/2025)

Les données pour les années 2001 jusqu'à 2014 ne sont plus publiées mais restent disponibles sur demande auprès du service BIPOL.

Les données pour 2025 ne concernent que le 1er semestre.

STATISTIQUES POLICIERES DE CRIMINALITE

LIEU DE PERPETRATION: COMMUNE

Hensies

PARTIE II : FIGURES CRIMINELLES / PHENOMENES



Hensies

FC Vol moyen de transport

	2000	2015	2016	2017	2018	2019	2020	2021	2022	2023	2024	2025
Vol de voiture	26	10	9	7	10	11	7	3	5	5	4	5
Vol de moto	2	2	1	3	1	1	1	1	1		4	
Carjacking	5						1		1			
Homejacking				2	1	1						
Vol dans les garages			2							1		
Vol de vélomoteur	11	3	1	1	2	2		2		2		
Vol de vélo	5	7	4	1	1	1	1	3	2		2	1

FC Cambriolage

	2000	2015	2016	2017	2018	2019	2020	2021	2022	2023	2024	2025
Cambriolage dans habitation	33	50	37	29	22	19	15	15	9	14	10	6
Cambriolage ds entreprise ou commerce	18	9	3	1	1	2	3		1		4	1
Cambriolage ds service public ou bâtiment administ	7	1				1						
Vol au bélier	1											
Cambriolage dans bâtiment (total)	57	60	40	30	23	22	18	15	10	14	14	7



FC Vol autre

	2000	2015	2016	2017	2018	2019	2020	2021	2022	2023	2024	2025
Vol à main armée	2	2		3	4			1		1	3	
Vol avec violence sans arme	22		2	6	9	4	8	4	1	3	1	1
Vol dans ou sur un véhicule	74	43	35	9	32	31	25	10	26	63	75	35
Vol d'armes et explosifs	1	3	4			1		1	1	1		
Arrachage de sac à main	7		1									
Vol à l'arraché	11		1		2		2				1	
Vol à la tire	1				1			1	2			
Vol à l'étalage	1	2							1			
Vol par ruse	2	2		2	3	2	2					
Vol de métaux		3	2		2			5	2	1	1	
Vol sur les chantiers	9	2		1	2			3			1	
Home-invasion										1		
Vol d'animaux	3	3	2		3					1	2	
Vol de cargaison		14	11		10	14	7	6	15	45	64	31

Criminalité ICT

	2000	2015	2016	2017	2018	2019	2020	2021	2022	2023	2024	2025
Fraude de cartes de paiements		2	1	1	1	3	2	2	3	8	13	4
Phishing						1		1	3	1	3	1

FC Autre

	2000	2015	2016	2017	2018	2019	2020	2021	2022	2023	2024	2025
Violence contre les métiers d'intérêt général				1						1		
Viol collectif						1						
Graffiti					1			1		2		
Dégradation de voiture	6	32	20	19	24	37	29	13	13	23	19	6



PH Violence intrafamiliale (VIF)

	2000	2015	2016	2017	2018	2019	2020	2021	2022	2023	2024	2025
VIF: physique, dans le couple	3	12	8	17	19	19	15	6	9	12	21	6
VIF: physique, envers des descendants		1	2	1	2	1	3	3	3	2	2	3
VIF: physique, envers d'autres membres	16	2	1	2	5	3	4	7	5	3	3	
VIF: sexuelle, envers des descendants					2	1		3				
VIF: sexuelle, envers d'autres membres						2						
VIF: psychique, dans le couple	16	7	2	3	4	8	39	10	11	26	3	2
VIF: psychique, envers des descendants			1			4			2			1
VIF: psychique, envers d'autres membres		1				2	3			2		1
VIF: économique, dans le couple		1			1	2		1	1	3	1	
VIF: économique, envers des descendants					1			1			1	
VIF: économique, envers d'autres membres	1	5	1	1	3	1	1	1	1	1	1	

PH Hormones et dopage

	2000	2015	2016	2017	2018	2019	2020	2021	2022	2023	2024	2025
Dopage humain					1							

PH Drogues

	2000	2015	2016	2017	2018	2019	2020	2021	2022	2023	2024	2025
Vente de cocaïne		2		1	1			1		1	1	
Vente de drogues synthétiques		1								1	1	1
Production de cannabis (culture)		1		2			2					

PH Traite des êtres humains

	2000	2015	2016	2017	2018	2019	2020	2021	2022	2023	2024	2025
TEH - exploitation économique					1							
TEH - exploitation sexuelle		1				1		1		1	1	



PH Violence dans l'espace public

	2000	2015	2016	2017	2018	2019	2020	2021	2022	2023	2024	2025
Violence physique (transport public)	1		1			1		1				
Violence physique (voie publique)	13	13	16	24	23	16	13	9	3	16	15	11
Violence physique (autre endroit public)	1	1	1							2		
Violence physique (endroit accessible au public)	5			2	3	3	1	3	1	5	1	1
Violence sexuelle (transport public)			1									
Violence sexuelle (voie publique)	1	1	1					1	1	1	1	1
Violence sexuelle (autre endroit public)			1									
Violence sexuelle (endroit accessible au public)						2	1					
Violence psychique (transport public)		1										
Violence psychique (voie publique)	12	13	18	15	19	15	21	15	10	17	14	16
Violence psychique (autre endroit public)				1			1					
Violence psychique (endroit accessible au public)	1	3	1	3	1	2	2	3		2	3	3
Vol à main armée (voie publique)	1				1					1	2	
Vol à main armée (endroit accessible au public)	1				2			1			1	
Vol avec violence sans arme (transport public)			1		1							
Vol avec violence sans arme (voie publique)	18			1	2		4		1	1	1	
Vol avec violence sans arme (autre endroit public)				1								
Vol avec violence sans arme (endr. acces. au pub.)	2		1			2	1					1

PH Autre

	2000	2015	2016	2017	2018	2019	2020	2021	2022	2023	2024	2025
Faux policiers				1	1	2	1					
Terrorisme, extrémisme et radicalisme		1			1							
Cyberharcèlement			2	1	4	2	2	3	4		4	3
Fraude à l'identité	2	3	5	3	3	1	2	2		3	2	2



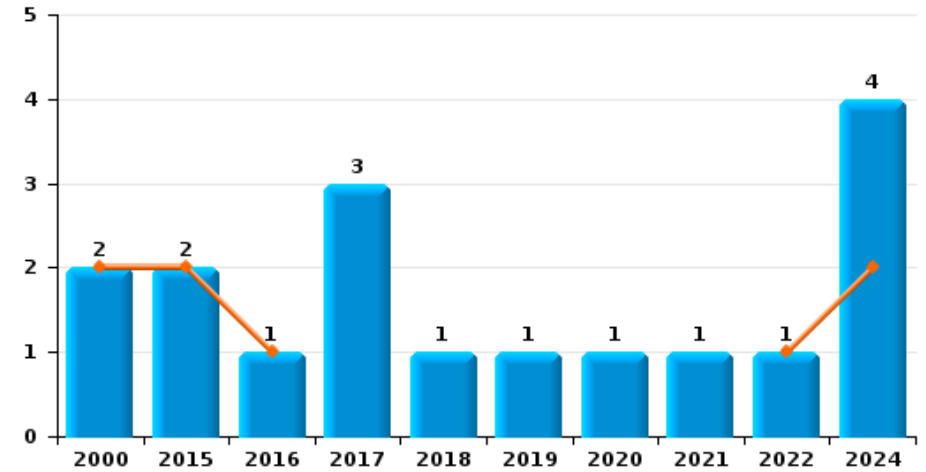
Hensies

Année	■
Semestre 1	■

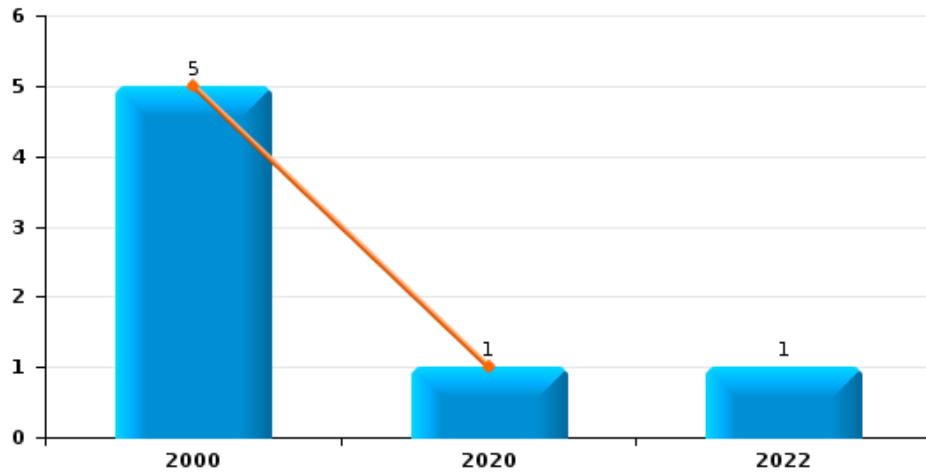
Vol de voiture



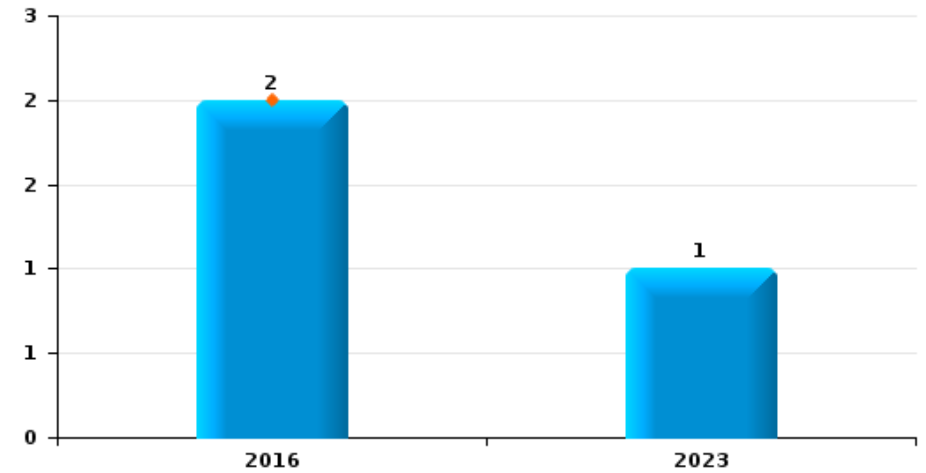
Vol de moto



Carjacking



Vol dans les garages

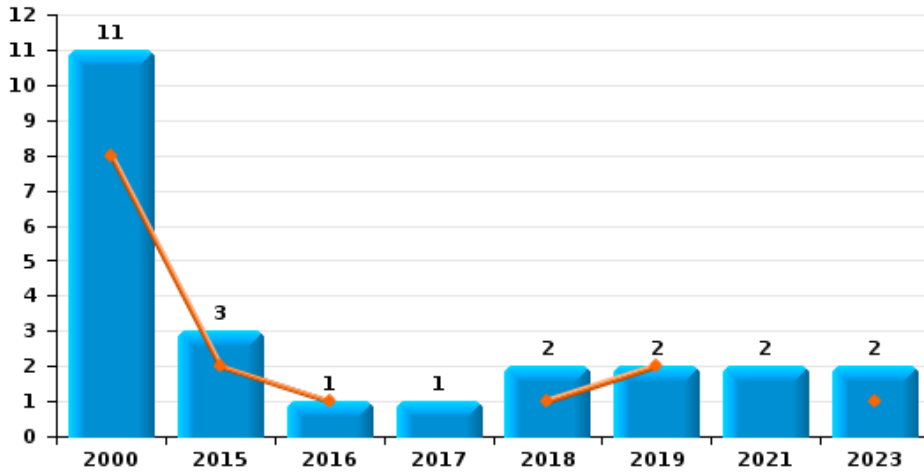




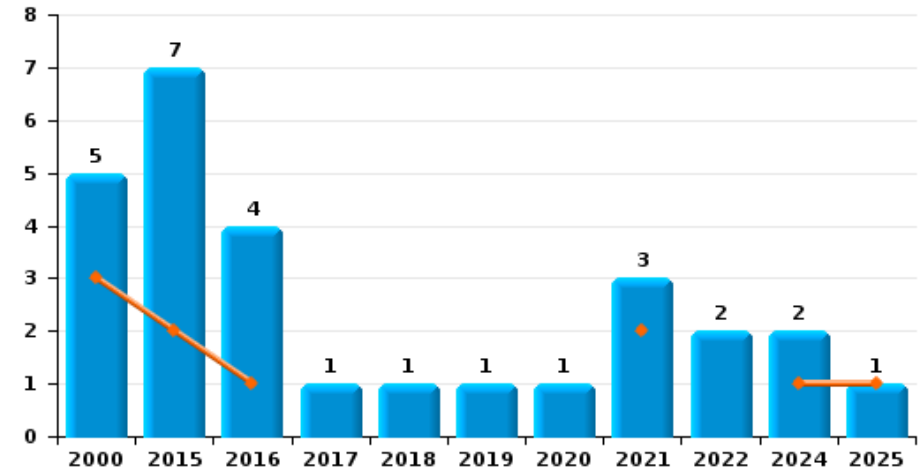
Hensies

Année	■
Semestre 1	■

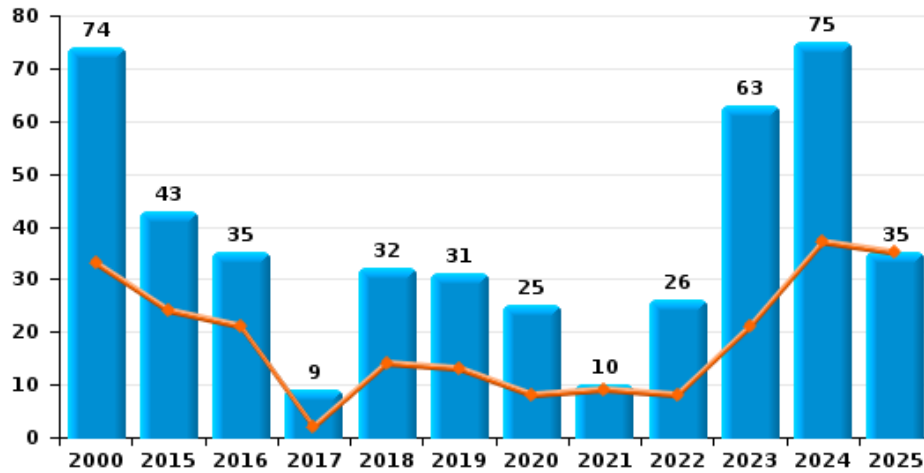
Vol de vélomoteur



Vol de vélo



Vol dans ou sur un véhicule

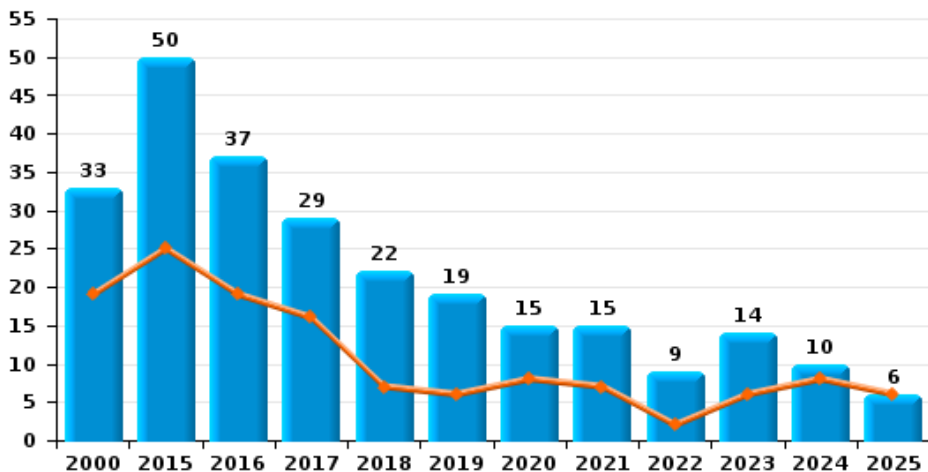




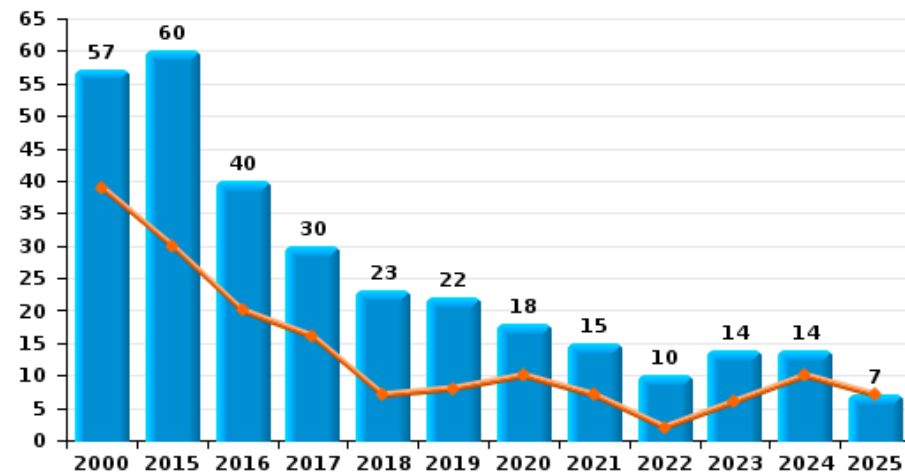
Hensies

Année	■
Semestre 1	■

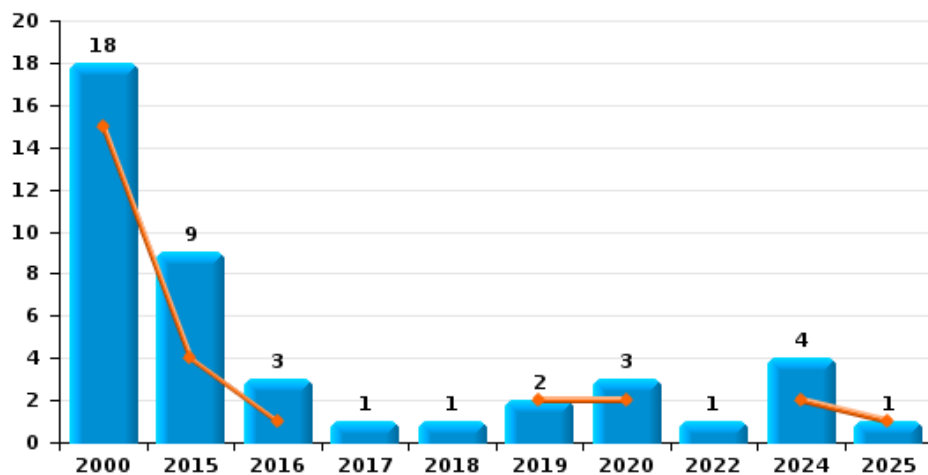
Cambriolage dans habitation



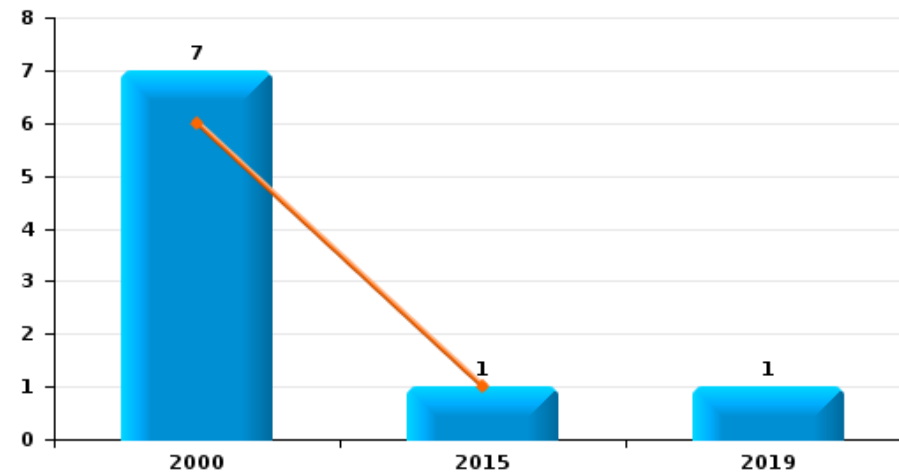
Cambriolage dans bâtiment (total)



Cambriolage ds entreprise ou commerce



Cambriolage ds service public ou bâtiment administratif

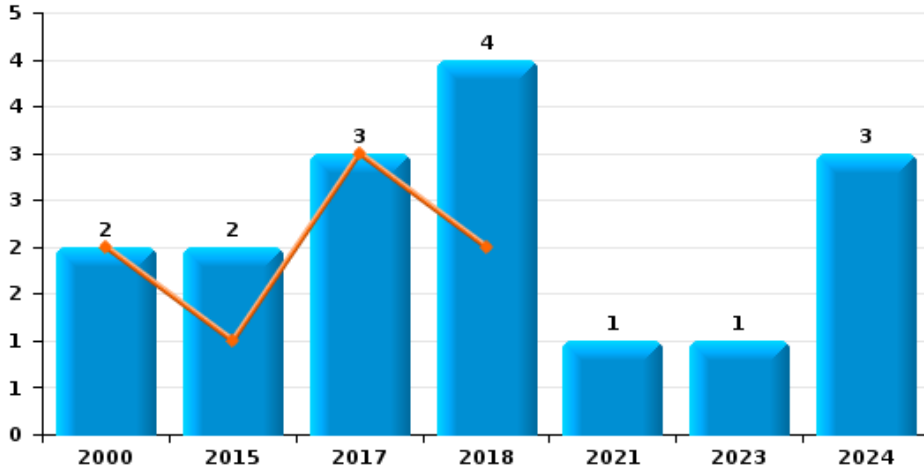




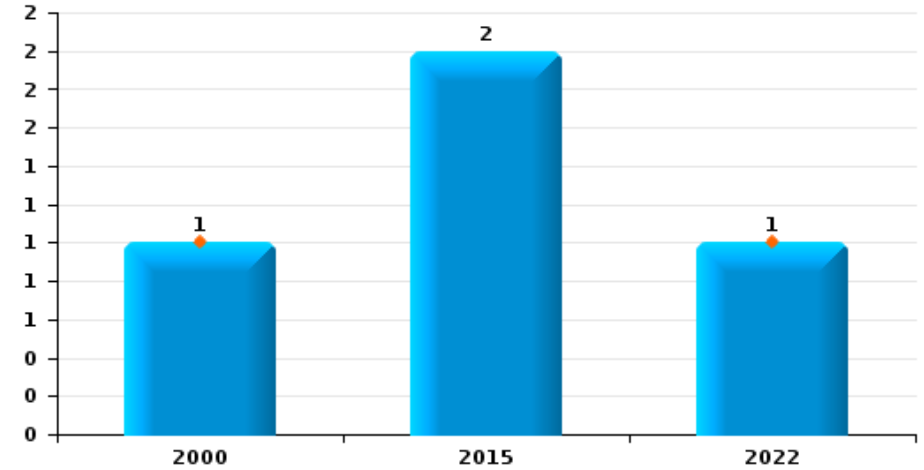
Hensies

Année	■
Semestre 1	■

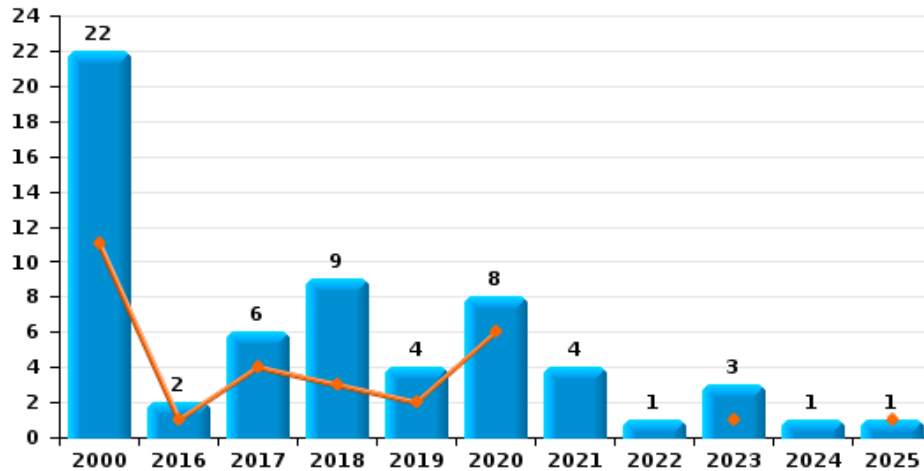
Vol à main armée



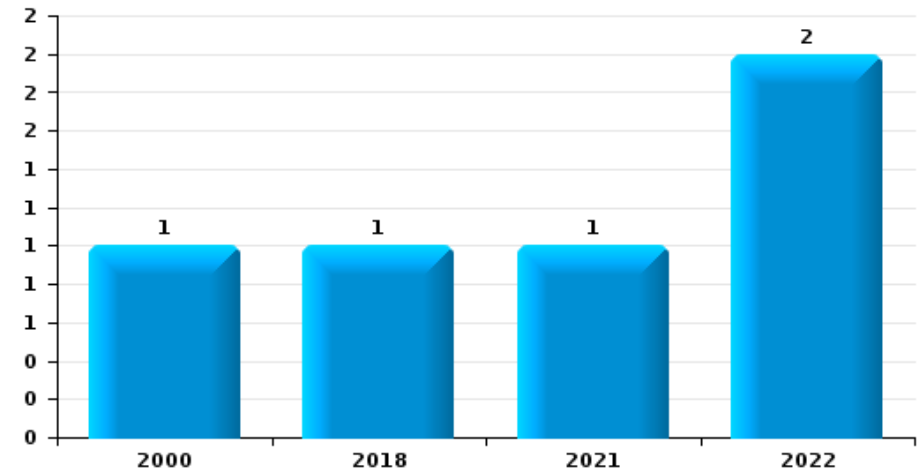
Vol à l'étalage



Vol avec violence sans arme



Vol à la tire

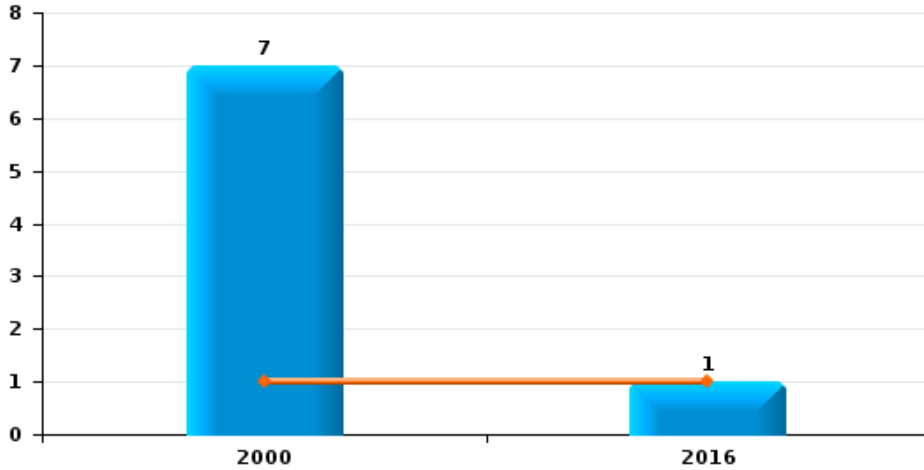




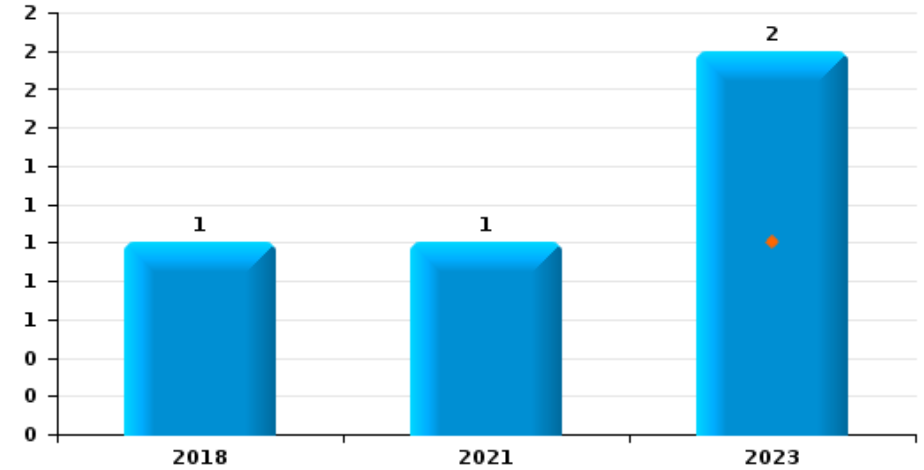
Hensies



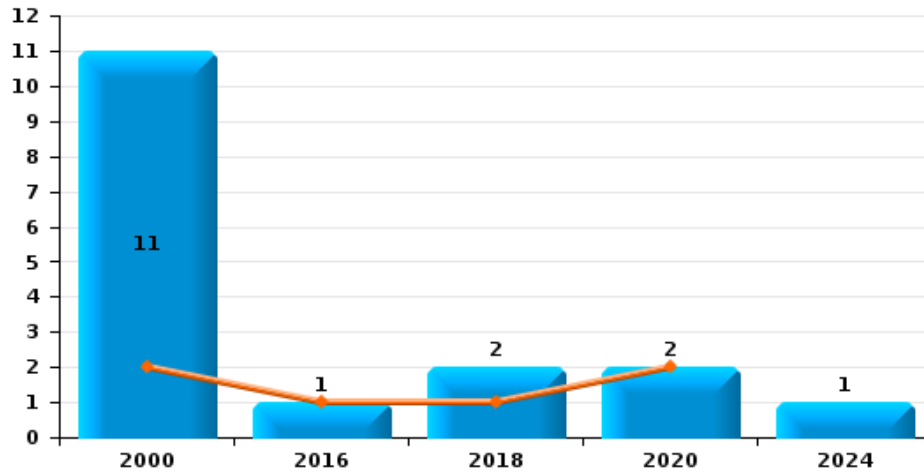
Arrachage de sac à main



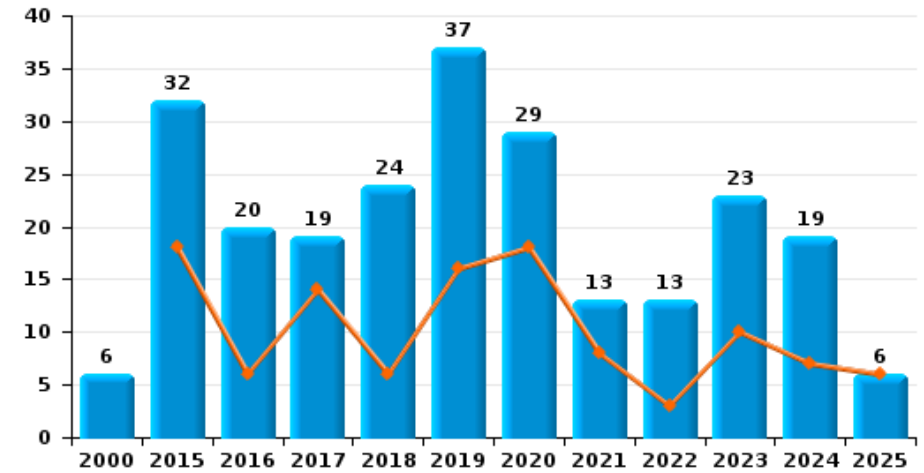
Graffiti



Vol à l'arraché



Dégradation de voiture





Hensies

FC Vol moyen de transport

		2000	2015	2016	2017	2018	2019	2020	2021	2022	2023	2024	2025
Vol de voiture	Trim 1	5	4	6	2	1	4	2		1			4
	Trim 2	8	1	3	2	1	3	1		1		2	1
	Trim 3	6	2			4	3	3	2	2	1	1	
	Trim 4	7	3		3	4	1	1	1	1	4	1	
Total		26	10	9	7	10	11	7	3	5	5	4	5
Vol de moto	Trim 1		2	1						1			
	Trim 2	2										2	
	Trim 3				2	1	1	1				1	
	Trim 4				1				1			1	
Total		2	2	1	3	1	1	1	1	1		4	
Carjacking	Trim 1	1						1					
	Trim 2	4											
	Trim 3									1			
Total		5						1		1			
Homejacking	Trim 1				1		1						
	Trim 2				1								
	Trim 3					1							
Total					2	1	1						
Vol dans les garages	Trim 1			2									
	Trim 4										1		
Total				2							1		
Vol de vélomoteur	Trim 1	2	2	1							1		
	Trim 2	6				1	2						
	Trim 3	1	1			1					1		
	Trim 4	2			1				2				
Total		11	3	1	1	2	2		2		2		



FC Vol moyen de transport

		2000	2015	2016	2017	2018	2019	2020	2021	2022	2023	2024	2025
Vol de vélo	Trim 1		2	1					1				
	Trim 2	3							1			1	1
	Trim 3	2	4	2			1		1	1		1	
	Trim 4		1	1	1	1		1		1			
Total		5	7	4	1	1	1	1	3	2		2	1



FC Cambriolage

		2000	2015	2016	2017	2018	2019	2020	2021	2022	2023	2024	2025
Cambriolage dans habitation	Trim 1	14	14	13	6	5	2	5	2	1	2	8	2
	Trim 2	5	11	6	10	2	4	3	5	1	4		4
	Trim 3	3	16	12	11	6	7	4	2	6	4	1	
	Trim 4	11	9	6	2	9	6	3	6	1	4	1	
	Total	33	50	37	29	22	19	15	15	9	14	10	6
Cambriolage ds entreprise ou commerce	Trim 1	12		1				2				1	1
	Trim 2	3	4				2					1	
	Trim 3	2	4	1		1							
	Trim 4	1	1	1	1			1		1		2	
	Total	18	9	3	1	1	2	3		1		4	1
Cambriolage ds service public ou bâtiment administ	Trim 2	6	1										
	Trim 3	1											
	Trim 4						1						
	Total	7	1				1						
Vol au bélier	Trim 2	1											
Total	1												
Cambriolage dans bâtiment (total)	Trim 1	26	14	14	6	5	2	7	2	1	2	9	3
	Trim 2	13	16	6	10	2	6	3	5	1	4	1	4
	Trim 3	6	20	13	11	7	7	4	2	6	4	1	
	Trim 4	12	10	7	3	9	7	4	6	2	4	3	
	Total	57	60	40	30	23	22	18	15	10	14	14	7



FC Vol autre

		2000	2015	2016	2017	2018	2019	2020	2021	2022	2023	2024	2025
Vol à main armée	Trim 1				1	2							
	Trim 2	2	1		2								
	Trim 3								1			2	
	Trim 4		1			2					1	1	
	Total	2	2		3	4				1		1	3
Vol avec violence sans arme	Trim 1	1			1	2	1	3			1		1
	Trim 2	10		1	3	1	1	3					
	Trim 3	5			1	2	1	1	3	1			
	Trim 4	6		1	1	4	1	1	1		2	1	
	Total	22		2	6	9	4	8	4	1	3	1	
Vol dans ou sur un véhicule	Trim 1	17	18	11	2	7	8	6	8	4	12	10	21
	Trim 2	16	6	10		7	5	2	1	4	9	27	14
	Trim 3	16	5	11	3	7	11	1		7	13	11	
	Trim 4	25	14	3	4	11	7	16	1	11	29	27	
	Total	74	43	35	9	32	31	25	10	26	63	75	
Vol d'armes et explosifs	Trim 1	1		3							1		
	Trim 3		1	1			1			1			
	Trim 4		2						1				
	Total	1	3	4			1		1	1	1		
Arrachage de sac à main	Trim 2	1		1									
	Trim 3	3											
	Trim 4	3											
	Total	7		1									
Vol à l'arraché	Trim 1					1		2					
	Trim 2	2		1									
	Trim 3	4											
	Trim 4	5				1						1	
	Total	11		1		2		2				1	



FC Vol autre

		2000	2015	2016	2017	2018	2019	2020	2021	2022	2023	2024	2025
Vol à la tire	Trim 3	1				1				2			
	Trim 4								1				
	Total	1				1			1	2			
Vol à l'étalage	Trim 1									1			
	Trim 2	1											
	Trim 3		1										
	Trim 4		1										
Total	1	2								1			
Vol par ruse	Trim 1	1	1			3		1					
	Trim 2		1		1			1					
	Trim 3			1			1						
	Trim 4	1					1						
Total	2	2		2	3	2	2						
Vol de métaux	Trim 1		1			1			1	1	1		
	Trim 2		1										
	Trim 3		1	2					1	1		1	
	Trim 4					1			3				
Total		3	2		2			5	2	1	1		
Vol sur les chantiers	Trim 1	3	1										
	Trim 2			1	1								
	Trim 3	1			1				3				
	Trim 4	5	1									1	
Total	9	2		1	2				3			1	
Home-invasion	Trim 4										1		
	Total										1		



FC Vol autre

		2000	2015	2016	2017	2018	2019	2020	2021	2022	2023	2024	2025
Vol d'animaux	Trim 1	1		2							1	1	
	Trim 2	1	2			2							
	Trim 3					1							
	Trim 4	1	1									1	
	Total	3	3	2		3						1	2
Vol de cargaison	Trim 1		5	3		5	3	1	6	1	8	8	19
	Trim 2		4	6		1	1	1		2	6	25	12
	Trim 3			1			7			4	6	8	
	Trim 4		5	1		4	3	5		8	25	23	
	Total		14	11		10	14	7	6	15	45	64	31



Criminalité ICT

		2000	2015	2016	2017	2018	2019	2020	2021	2022	2023	2024	2025
Fraude de cartes de paiements	Trim 1			1	1		1	1	2	1	3	3	3
	Trim 2					1	1	1				4	1
	Trim 3		2								1	4	
	Trim 4						1			2	4	2	
	Total		2	1	1	1	3	2	2	3	8	13	4
Phishing	Trim 1									3	1	3	1
	Trim 2							1					
	Trim 3						1						
	Trim 4												
	Total						1		1	3	1	3	1



FC Autre

		2000	2015	2016	2017	2018	2019	2020	2021	2022	2023	2024	2025
Violence contre les métiers d'intérêt général	Trim 1				1								
	Trim 2										1		
	Total				1						1		
Viol collectif	Trim 3						1						
	Total						1						
Graffiti	Trim 2										1		
	Trim 3				1								
	Trim 4								1		1		
	Total				1				1		2		
Dégradation de voiture	Trim 1		14	4	9	1	9	14	2	2	6	2	4
	Trim 2		4	2	5	5	7	4	6	1	4	5	2
	Trim 3	1	6	7	4	9	10	4	1	7	7	9	
	Trim 4	5	8	7	1	9	11	7	4	3	6	3	
	Total	6	32	20	19	24	37	29	13	13	23	19	6



PH Violence intrafamiliale (VIF)

		2000	2015	2016	2017	2018	2019	2020	2021	2022	2023	2024	2025
VIF: physique, dans le couple	Trim 1		3	1	6	8	3	2	2		4	5	2
	Trim 2	3	1		2	2	2	6	2	3	3	6	4
	Trim 3		4	3	2	4	9	2		3	4	4	
	Trim 4		4	4	7	5	5	5	2	3	1	6	
	Total	3	12	8	17	19	19	15	6	9	12	21	6
VIF: physique, envers des descendants	Trim 1							2		2			2
	Trim 2			1	1			1	1		1		1
	Trim 3		1				1		2		1		
	Trim 4			1		2				1		2	
	Total		1	2	1	2	1	3	3	3	2	2	3
VIF: physique, envers d'autres membres	Trim 1	5	1				2	2		1		2	
	Trim 2	5				1		2			1	1	
	Trim 3	1	1	1		2	1		6	1	1		
	Trim 4	5			2	2			1	3	1		
	Total	16	2	1	2	5	3	4	7	5	3	3	
VIF: sexuelle, envers des descendants	Trim 1								2				
	Trim 3						1		1				
	Trim 4					2							
	Total					2	1		3				
VIF: sexuelle, envers d'autres membres	Trim 3						2						
	Total						2						
VIF: psychique, dans le couple	Trim 1	1	3		1	1	1	8		4	11	1	2
	Trim 2	7	1			1	6	11	7	3	8	1	
	Trim 3	5			1		1	12	2	1	6	1	
	Trim 4	3	3	2	1	2		8	1	3	1		
	Total	16	7	2	3	4	8	39	10	11	26	3	2



PH Violence intrafamiliale (VIF)

		2000	2015	2016	2017	2018	2019	2020	2021	2022	2023	2024	2025
VIF: psychique, envers des descendants	Trim 1			1			1						
	Trim 2									1			1
	Trim 3						1						
	Trim 4						2			1			
Total				1			4			2			1
VIF: psychique, envers d'autres membres	Trim 1						1	2					
	Trim 2						1				2		1
	Trim 3							1					
	Trim 4		1										
Total			1				2	3			2		1
VIF: économique, dans le couple	Trim 1									1	2		
	Trim 2					1							
	Trim 3						2		1				
	Trim 4		1								1	1	
Total			1			1	2		1	1	3	1	
VIF: économique, envers des descendants	Trim 3								1				
	Trim 4					1						1	
Total						1			1			1	
VIF: économique, envers d'autres membres	Trim 1		2								1		
	Trim 2				1	1	1						
	Trim 3		2	1		1		1	1				
	Trim 4		1			1				1		1	
Total		1	5	1	1	3	1	1	1	1	1	1	



PH Hormones et dopage

		2000	2015	2016	2017	2018	2019	2020	2021	2022	2023	2024	2025
Dopage humain	Trim 4					1							
	Total					1							



PH Drogues

		2000	2015	2016	2017	2018	2019	2020	2021	2022	2023	2024	2025
Vente de cocaïne	Trim 2					1							
	Trim 3		2								1	1	
	Trim 4				1				1				
	Total		2		1	1			1		1	1	
Vente de drogues synthétiques	Trim 1												1
	Trim 3		1								1	1	
	Total		1								1	1	1
Production de cannabis (culture)	Trim 2				1								
	Trim 3				1			1					
	Trim 4		1					1					
	Total		1		2			2					



PH Traite des êtres humains

		2000	2015	2016	2017	2018	2019	2020	2021	2022	2023	2024	2025
TEH - exploitation économique	Trim 1					1							
	Total					1							
TEH - exploitation sexuelle	Trim 1										1	1	
	Trim 2						1						
	Trim 3		1										
	Trim 4								1				
Total			1				1		1		1	1	



PH Violence dans l'espace public

		2000	2015	2016	2017	2018	2019	2020	2021	2022	2023	2024	2025
Violence physique (transport public)	Trim 1								1				
	Trim 2						1						
	Trim 3			1									
	Trim 4	1											
Total		1		1			1		1				
Violence physique (voie publique)	Trim 1	4	2	4	8	4	3		2		4	3	5
	Trim 2	2	4	4	6	8	3	9		1	7	6	6
	Trim 3	3	2	1	3	5	7	2	5	1	4	2	
	Trim 4	4	5	7	7	6	3	2	2	1	1	4	
Total		13	13	16	24	23	16	13	9	3	16	15	11
Violence physique (autre endroit public)	Trim 2										1		
	Trim 4	1	1	1							1		
Total		1	1	1							2		
Violence physique (endroit accessible au public)	Trim 1	2			1		1	1			1		1
	Trim 2					1	2				1		
	Trim 3								1		2	1	
	Trim 4	3			1	2			2	1	1		
Total		5			2	3	3	1	3	1	5	1	1
Violence sexuelle (transport public)	Trim 3			1									
Total				1									
Violence sexuelle (voie publique)	Trim 1									1			
	Trim 2		1						1				1
	Trim 3			1									
	Trim 4	1									1	1	
Total		1	1	1					1	1	1	1	1
Violence sexuelle (autre endroit public)	Trim 4			1									
Total				1									



PH Violence dans l'espace public

		2000	2015	2016	2017	2018	2019	2020	2021	2022	2023	2024	2025
Violence sexuelle (endroit accessible au public)	Trim 1							1					
	Trim 3						2						
	Total						2	1					
Violence psychique (transport public)	Trim 1		1										
	Total		1										
Violence psychique (voie publique)	Trim 1	3	4	3	4	3	3	5	3	2	2	6	7
	Trim 2	3	4	5	1	8	3	3	4	3	5	5	9
	Trim 3	1	4	7	6	3	5	5	6	2	5	1	
	Trim 4	5	1	3	4	5	4	8	2	3	5	2	
	Total	12	13	18	15	19	15	21	15	10	17	14	16
Violence psychique (autre endroit public)	Trim 3							1					
	Trim 4				1								
	Total				1			1					
Violence psychique (endroit accessible au public)	Trim 1		1	1			1	2	1		1	2	1
	Trim 2		1				1		1				2
	Trim 3	1	1		2	1					1		
	Trim 4				1				1			1	
	Total	1	3	1	3	1	2	2	3		2	3	3
Vol à main armée (voie publique)	Trim 2	1											
	Trim 3											2	
	Trim 4					1					1		
	Total	1				1					1	2	
Vol à main armée (endroit accessible au public)	Trim 1					2							
	Trim 2	1											
	Trim 3								1				
	Trim 4											1	
	Total	1				2			1			1	



PH Violence dans l'espace public

		2000	2015	2016	2017	2018	2019	2020	2021	2022	2023	2024	2025
Vol avec violence sans arme (transport public)	Trim 1					1							
	Trim 2			1									
	Total			1		1							
Vol avec violence sans arme (voie publique)	Trim 1	1						2					
	Trim 2	8						1					
	Trim 3	4								1			
	Trim 4	5			1	2		1			1	1	
	Total	18			1	2		4		1	1	1	
Vol avec violence sans arme (autre endroit public)	Trim 2				1								
	Total			1									
Vol avec violence sans arme (endr. acces. au pub.)	Trim 1							1					1
	Trim 2	1					1						
	Trim 3	1					1						
	Trim 4			1									
	Total	2		1			2	1					1



PH Autre

		2000	2015	2016	2017	2018	2019	2020	2021	2022	2023	2024	2025
Faux policiers	Trim 1					1		1					
	Trim 3				1		1						
	Trim 4						1						
	Total				1	1	2	1					
Terrorisme, extrémisme et radicalisme	Trim 4		1			1							
Total			1			1							
Cyberharcèlement	Trim 1							1	3			2	
	Trim 2			1	1		1			1		2	3
	Trim 3					2	1			1			
	Trim 4			1		2		1		2			
Total			2	1	4	2	2	2	3	4		4	3
Fraude à l'identité	Trim 1		1	1	1	1	1		1		1	1	2
	Trim 2		1	1	2	1		1	1			1	
	Trim 3			2		1							
	Trim 4	2	1	1				1			2		
Total	2	3	5	3	3	1	2	2	2	3	2	2	



Hensies

2024

FC Vol moyen de transport

	Avr	Mai	Juin	Août	Sep	Oct	Total
Vol de voiture		1	1		1	1	4
Vol de moto		1	1	1		1	4
Vol de vélo	1			1			2

FC Cambriolage

	Jan	Fév	Mar	Juin	Août	Oct	Nov	Total
Cambriolage dans habitation	4	2	2		1	1		10
Cambriolage ds entreprise ou commerce			1	1			2	4
Cambriolage dans bâtiment (total)	4	2	3	1	1	1	2	14

FC Vol autre

	Jan	Fév	Mar	Avr	Mai	Juin	Juil	Août	Sep	Oct	Nov	Déc	Total
Vol à main armée							2					1	3
Vol avec violence sans arme											1		1
Vol dans ou sur un véhicule	6	4		9	11	7	4	3	4	8	6	13	75
Vol à l'arraché											1		1
Vol de métaux								1					1
Vol sur les chantiers										1			1
Vol d'animaux			1							1			2
Vol de cargaison	6	2		8	11	6	3	2	3	8	5	10	64



Criminalité ICT

	Jan	Fév	Mar	Avr	Mai	Juil	Août	Sep	Oct	Total
Fraude de cartes de paiements		1	2	2	2	2	1	1	2	13
Phishing	1	1	1							3

FC Autre

	Jan	Avr	Mai	Juin	Juil	Août	Sep	Oct	Nov	Déc	Total
Dégradation de voiture	2	2	2	1	5	2	2	1	1	1	19

PH Violence intrafamiliale (VIF)

	Jan	Fév	Mar	Avr	Mai	Juin	Juil	Oct	Nov	Déc	Total
VIF: physique, dans le couple	1	1	3	3	1	2	4	1	2	3	21
VIF: physique, envers des descendants								1		1	2
VIF: physique, envers d'autres membres	1		1	1							3
VIF: psychique, dans le couple			1	1			1				3
VIF: économique, dans le couple										1	1
VIF: économique, envers des descendants										1	1
VIF: économique, envers d'autres membres									1		1

PH Drogues

	Juil	Total
Vente de cocaïne	1	1
Vente de drogues synthétiques	1	1

PH Traite des êtres humains

	Fév	Total
TEH - exploitation sexuelle	1	1



PH Violence dans l'espace public

	Jan	Fév	Mar	Avr	Mai	Juin	Juil	Août	Oct	Nov	Déc	Total
Violence physique (voie publique)	1	1	1		2	4	2		1	2	1	15
Violence physique (endroit accessible au public)								1				1
Violence sexuelle (voie publique)									1			1
Violence psychique (voie publique)	1	2	3	1	2	2	1		2			14
Violence psychique (endroit accessible au public)		2									1	3
Vol à main armée (voie publique)							2					2
Vol à main armée (endroit accessible au public)											1	1
Vol avec violence sans arme (voie publique)										1		1

PH Autre

	Jan	Fév	Mar	Avr	Mai	Juin	Total
Cyberharcèlement	1		1	1	1		4
Fraude à l'identité		1				1	2



2025

FC Vol moyen de transport

	Jan	Fév	Mar	Avr	Mai	Total
Vol de voiture	1	1	2	1		5
Vol de vélo					1	1

FC Cambriolage

	Fév	Mar	Avr	Mai	Juin	Total
Cambriolage dans habitation	1	1	1	2	1	6
Cambriolage ds entreprise ou commerce	1					1
Cambriolage dans bâtiment (total)	2	1	1	2	1	7

FC Vol autre

	Jan	Fév	Mar	Avr	Mai	Juin	Total
Vol avec violence sans arme			1				1
Vol dans ou sur un véhicule	2	7	12	4	5	5	35
Vol de cargaison	3	6	10	4	4	4	31

Criminalité ICT

	Jan	Mar	Avr	Total
Fraude de cartes de paiements	1	2	1	4
Phishing		1		1

FC Autre

	Jan	Fév	Avr	Juin	Total
Dégradation de voiture	1	3	1	1	6



PH Violence intrafamiliale (VIF)

	Fév	Mar	Avr	Mai	Juin	Total
VIF: physique, dans le couple	2			2	2	6
VIF: physique, envers des descendants	1	1	1			3
VIF: psychique, dans le couple	2					2
VIF: psychique, envers des descendants				1		1
VIF: psychique, envers d'autres membres			1			1

PH Drogues

	Mar	Total
Vente de drogues synthétiques	1	1

PH Violence dans l'espace public

	Jan	Fév	Mar	Avr	Mai	Juin	Total
Violence physique (voie publique)		5		3		3	11
Violence physique (endroit accessible au public)		1					1
Violence sexuelle (voie publique)					1		1
Violence psychique (voie publique)	1	1	5	6	2	1	16
Violence psychique (endroit accessible au public)		1			2		3
Vol avec violence sans arme (endr. acces. au pub.)			1				1

PH Autre

	Fév	Mar	Mai	Total
Cyberharcèlement			3	3
Fraude à l'identité	1	1		2

STATISTIQUES POLICIERES DE CRIMINALITE

LIEU DE PERPETRATION: COMMUNE

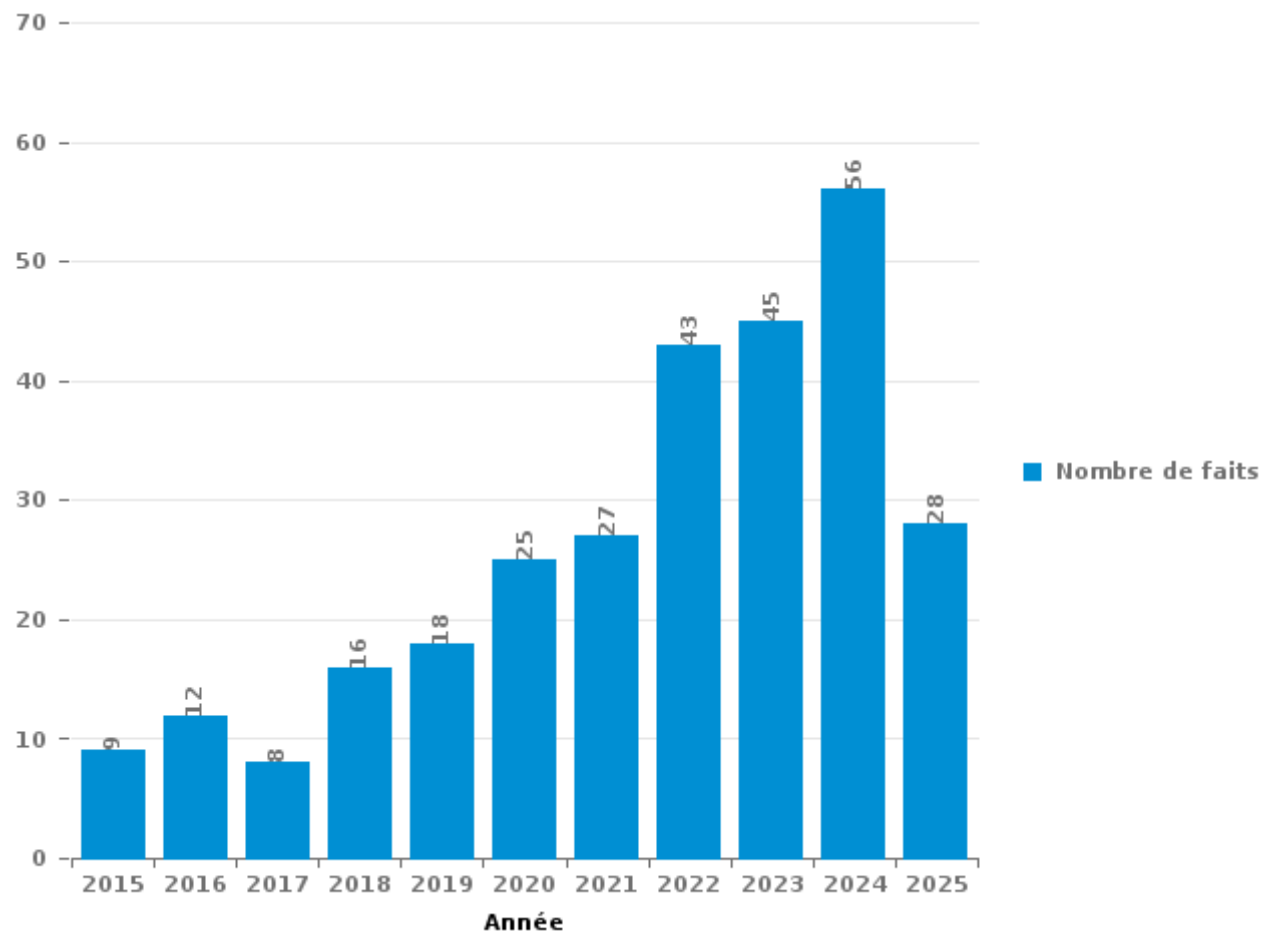
Hensies

PARTIE III : ICT



Hensies

Nombre total de délits avec un élément ICT/online, depuis 2015





Criminalité ICT/online au sens strict

Infractions (exhaustif)

	2015	2016	2017	2018	2019	2020	2021	2022	2023	2024	2025
Code pénal social: Infr. contre foi publique en droit pénal social: Faux en informatique						1					
Criminalité informatique: Faux en informatique:	1	1				1		1		1	1
Criminalité informatique: Fraude informatique:	3	5	3	3	6	5	8	18	38	45	20
Criminalité informatique: Hacking:						2	3	3	1	1	
Criminalité informatique: Sabotage:							2	2	1		
Total:	4	6	3	3	6	9	13	24	40	47	21

Figures criminelles (à considérer spécifiquement – ne pas additionner avec d'autres éléments – risque de double comptage!)

	2015	2016	2017	2018	2019	2020	2021	2022	2023	2024	2025
Fraude de cartes de paiements	2	1	1	1	3	2	2	3	8	13	4
Phishing					1		1	3	1	3	1



Criminalité ICT/online au sens large

Infractions (uniquement si code-fait existe)

	2015	2016	2017	2018	2019	2020	2021	2022	2023	2024	2025
Fraude: Escroquerie: Fraude par internet	3	4	4	9	9	14	13	18	5	5	3
Infr. contre les mœurs: Voyeurisme: Diffusion enregistrement nudité ou intimité					1	1					
Total:	3	4	4	9	10	15	13	18	5	5	3

Figures criminelles (à considérer spécifiquement – ne pas additionner avec d'autres éléments – risque de double comptage!)

	2016	2017	2018	2019	2020	2021	2022	2024	2025
Cyberharcèlement	2	1	4	2	2	3	4	4	3

STATISTIQUES POLICIERES DE CRIMINALITE

LIEU DE PERPETRATION: COMMUNE

Hensies

PARTIE IV : DESTINATION LIEU



Hensies

Vol et extorsion

	2000	2015	2016	2017	2018	2019	2020	2021	2022	2023	2024	2025
Voie publique	114	42	30	19	34	30	33	12	25	55	29	22
Habitation: maison	59	52	36	37	27	29	18	20	12	21	15	8
Parking	7	16	9	3	11	14	7	5	10	23	45	18
Habitation: allée	10	21	9	7	13	5	6	7	4	4	3	1
Habitation: dépendances	13	14	9	7	6	3	5	2	3	4	1	
Inconnue	8	3	3	1	5	2	2	2	6		6	1
Terrain	7	8	3	5	5	2		3	2	2	1	1
Magasin	14	4	1		2		3	2	2	2	1	
Habitation: garage		6	4	2	4	1	5	2	1	1	3	
Moyen de transport: voiture	1	10	6	2	2	1				1	3	1
Horeca	14	4	3			2		1	2			
Culture et loisirs	8	2		1	1	1			1	1		
Chantier	5	2			2			3			1	
Entreprise	3	2		1		1	1		1		2	2
Habitation: non précisée	2	1	1	1	1	4	1			2		
Infrastructure sportive	3	2			2		1	1				1
Moyen de transport: camion		1	3		1		1		1	1	1	1
Autre	1	1	2	1		2	1	1				
Cimetière	1				1	2		3	2			
Moyen de transport: autre		1	1		3	1	1				1	1
Institution d'enseignement	2	2	1			1				1	1	
Stade	4	1			2	1						
Habitation: autre		1	1		4			1				
Banque / institution financière	1		2	1	2							
Habitation: appartement			2	1	1		1					1
Service public	1	1						1			2	
Eaux intérieures et maritimes	2					1					1	
Station de bus / métro et gare de chemin de fer	1		1			1	1					
Bâtiment administratif	1	1										
Edifice religieux / lieu du culte	2											
Maison de repos	1		1									
Moyen de transport: train / tram / métro					1				1			
Service					1				1			
Station essence					1						1	
Emplacement de vélo							1					
Maison de débauche		1										
Médecin / dentiste / pharmacien								1				
Total	285	199	128	89	132	104	88	67	74	118	117	58

FPF/DGR/DRI/BIPOL - Statistiques policières de criminalité (date de clôture: 31/10/2025)

Les données pour les années 2001 jusqu'à 2014 ne sont plus publiées mais restent disponibles sur demande auprès du service BIPOL.

Les données pour 2025 ne concernent que le 1er semestre.



Hensies

Dégradation de la propriété

	2000	2015	2016	2017	2018	2019	2020	2021	2022	2023	2024	2025
Voie publique	17	34	20	15	22	28	27	15	11	20	15	8
Habitation: résidence principale	17	14	6	12	13	19	10	10	10	10	8	5
Habitation: allée	1	3	3	2	4	7	2		2	1	1	
Terrain	3	3	6	1	3	2	1		2	1	1	
Habitation: jardin	3	3	2	4	1	2	2	2			1	
Moyen de transport: voiture		2	2	2	2		4		1	3	3	
Parking				1	1	4	3	1		2	1	1
Habitation: non précisée	1		4	3	2	1				1		
Habitation: garage	1	1		1	1		1	2			1	
Habitation: dépendances					2	1		1		3		
Horeca		2	1			2						1
Autre		1		1				1	1			
Cimetière		1						2		1		
Entreprise	1		1		1	1						
Moyen de transport: autre			1		1					1		1
Bâtiment administratif	1					1	1					
Institution d'enseignement	1						1			1		
Magasin	1	1	1									
Culture et loisirs					1		1					
Eaux intérieures et maritimes		1			1							
Inconnue							1			1		
Stade						2						
Edifice religieux / lieu du culte								1				
Habitation: résidence secondaire										1		
Infrastructure sportive											1	
Service public				1								
Station de bus / métro et gare de chemin de fer										1		
Total	47	66	47	43	55	70	54	35	27	47	32	16

FPF/DGR/DRI/BIPOL - Statistiques policières de criminalité (date de clôture: 31/10/2025)

Les données pour les années 2001 jusqu'à 2014 ne sont plus publiées mais restent disponibles sur demande auprès du service BIPOL.

Les données pour 2025 ne concernent que le 1er semestre.



Hensies

Infractions contre l'intégrité physique

	2000	2015	2016	2017	2018	2019	2020	2021	2022	2023	2024	2025
Habitation	20	19	13	19	25	24	23	18	25	17	35	11
Voie publique	11	16	17	22	26	19	16	11	6	21	20	12
Horeca	5					1	1	1		2		
Terrain	3		2					1	3	1		
Habitation: allée		1	1		2	2			1		1	
Inconnue					2	1		3		1		1
Infrastructure sportive					1				1	2		1
Parking				1		1	1			1		
Stade				1	1	1		1				
Edifice religieux / lieu du culte			1							1	1	
Habitation: jardin		1				1			1			
Institution d'enseignement										2	1	
Magasin					1			1				
Moyen de transport: autre						1	1					
Moyen de transport: train / tram / métro						1		1				
Station de bus / métro et gare de chemin de fer	1									1		
Moyen de transport: autobus / autocar			1									
Service public				1								
Total	40	37	35	44	58	52	42	37	37	49	58	25

FPF/DGR/DRI/BIPOL - Statistiques policières de criminalité (date de clôture: 31/10/2025)

Les données pour les années 2001 jusqu'à 2014 ne sont plus publiées mais restent disponibles sur demande auprès du service BIPOL.

Les données pour 2025 ne concernent que le 1er semestre.

STATISTIQUES POLICIERES DE CRIMINALITE

LIEU DE PERPETRATION: COMMUNE

Hensies

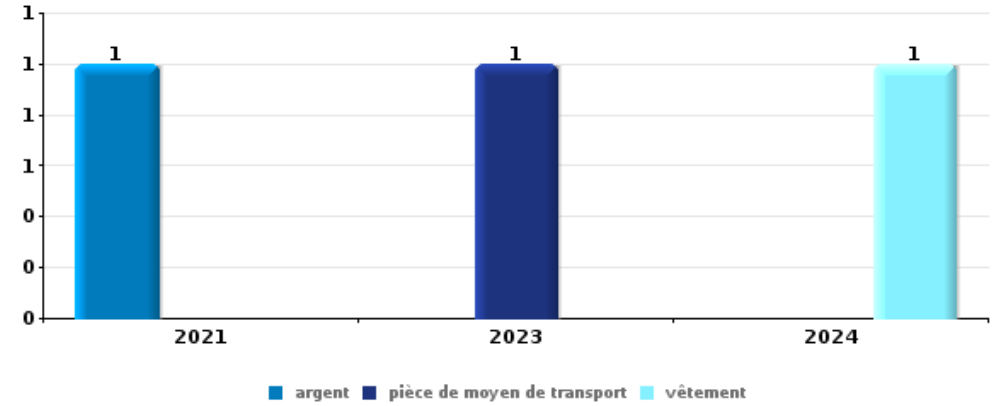
PARTIE V : OBJETS ET MOYENS DE TRANSPORT



Hensies

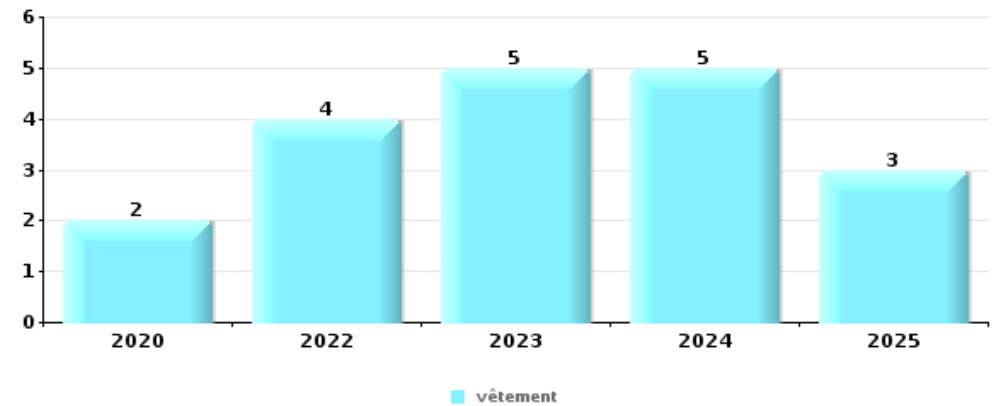
Vol à main armée

Top 5 Objets volés (sbd nombre de faits)		2020	2021	2022	2023	2024	2025
1	argent		1				
1	pièce de moyen de transport				1		
1	vêtement					1	



Vol dans ou sur un véhicule

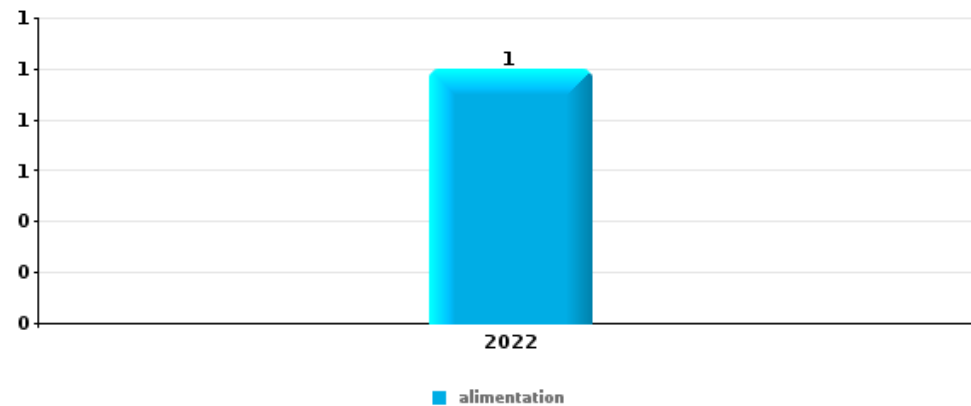
Top 5 Objets volés (sbd nombre de faits)		2020	2021	2022	2023	2024	2025
1	vêtement	2		4	5	5	3
2	alimentation	2			5	7	2
3	plaque d'immatriculation	3	2	3	2	1	4
4	parfum / produit de beauté		1	2	4	2	4
5	multimédia	1			3	3	1
5	pièce de moyen de transport	1		1	3	2	1





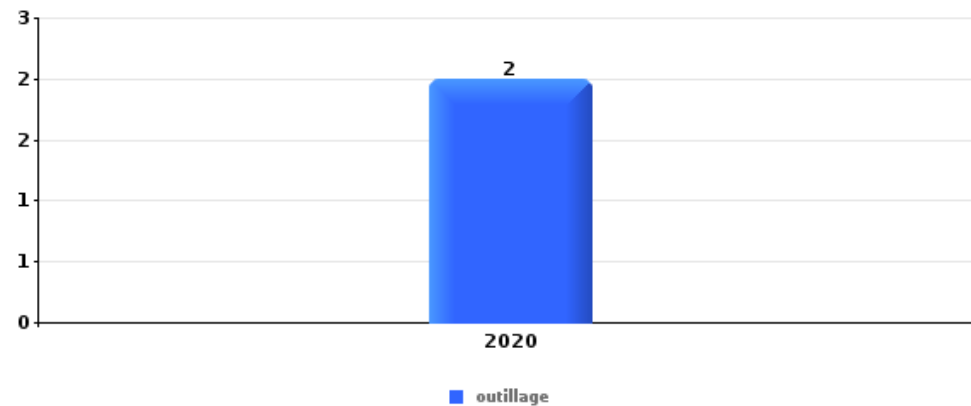
Vol à l'étalage

Top 5 Objets volés (sbd nombre de faits)		2020	2021	2022	2023	2024	2025
1	alimentation			1			



Cambriolage ds entreprise ou commerce

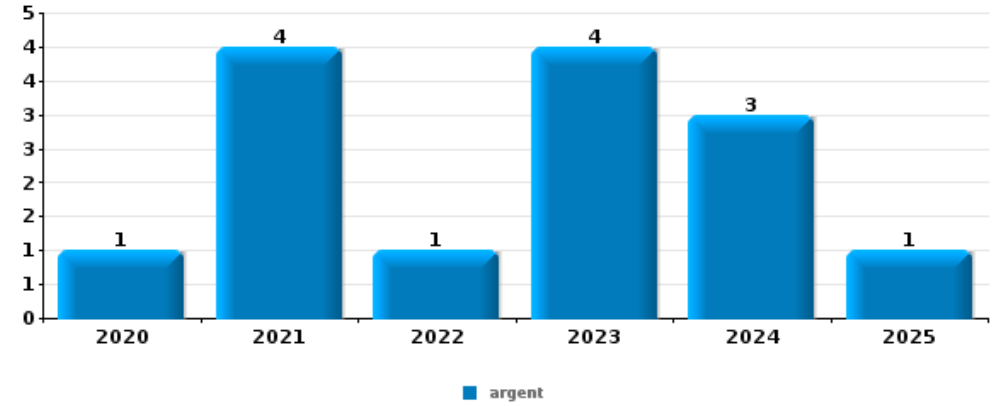
Top 5 Objets volés (sbd nombre de faits)		2020	2021	2022	2023	2024	2025
1	outillage	2					
2	coffre-fort / coffret (argent) / caisse	1					





Cambriolage dans habitation

Top 5 Objets volés (sbd nombre de faits)		2020	2021	2022	2023	2024	2025
1	argent	1	4	1	4	3	1
2	bijouterie / montre		1	2	4	3	
3	multimédia	3			2	2	
4	outillage	1		2	2	1	
4	vêtement	1			3	2	



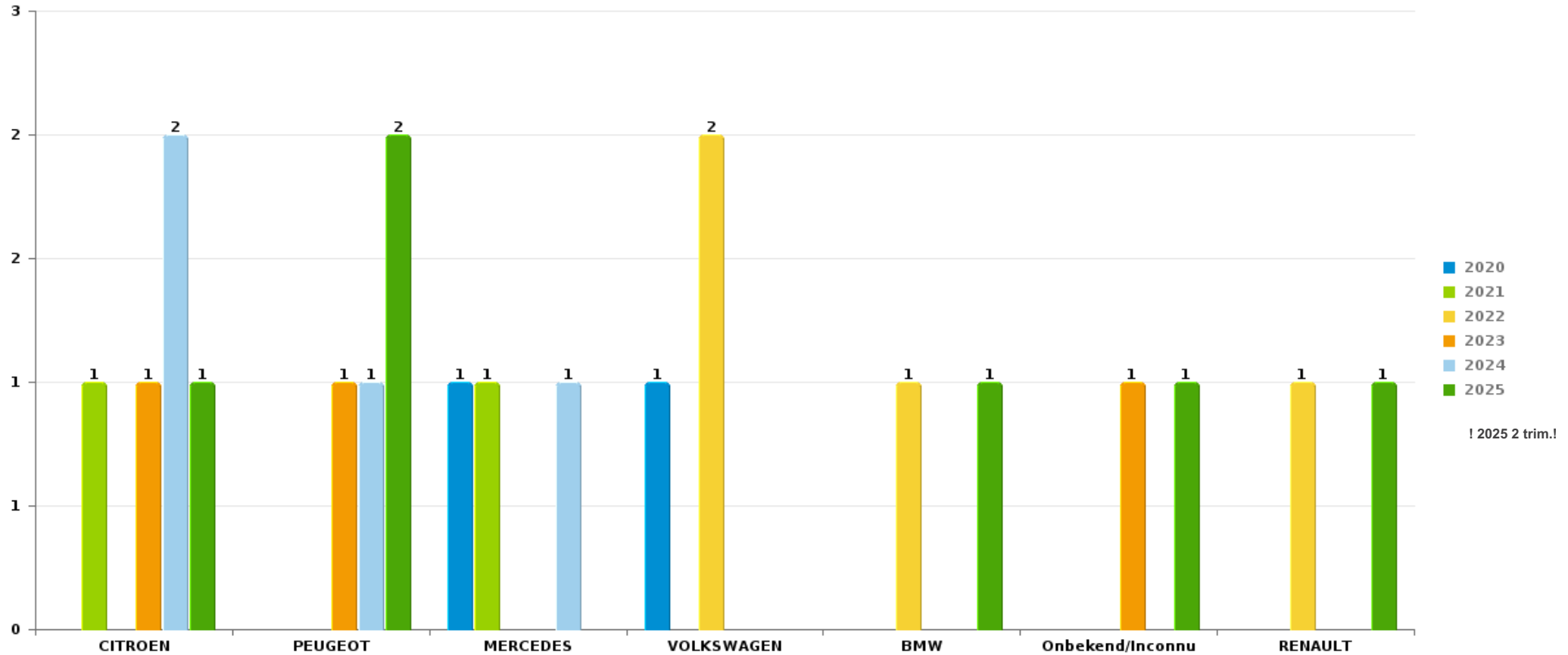
Remarque: en ce qui concerne les objets, aucun total n'est reproduit étant donné que plusieurs objets peuvent avoir été volés lors d'un même fait.



Hensies

Vol de voiture

Nombre de voitures volées par marque (Top 5)



! 2025 2 trim.!

STATISTIQUES POLICIERES DE CRIMINALITE

LIEU DE PERPETRATION: COMMUNE

Hensies

PARTIE VI : SUSPECTS



Partie 1: Niveau FAITS (comptage du nombre de faits pour lesquels un certain type de suspect est impliqué)

1.1. Nombre d'infractions selon le sexe des suspects identifiés (par catégorie principale)

Étant donné que, tant un suspect identifié masculin qu'un suspect identifié féminin peuvent être impliqués lors d'un même fait, il est possible que la somme des colonnes «Hommes» et «Femmes» soit supérieure à la valeur de la colonne «Total...» (voir également la note méthodologique)

Hensies

2025

Catégorie principale / Sexe	Nombre total de faits avec au moins 1 suspect	Hommes	%	Femmes	%
Environnement	8	5	62,5%	3	37,5%
Infr. contre l'intégrité physique	8	6	75,0%	1	12,5%
Protection de la jeunesse	4	1	25,0%	3	75,0%
Drogues	3	3	100,0%		
Armes et explosifs	2	2	100,0%		
Infr. contre la sécurité publique	2			2	100,0%
Infr. contre l'autorité publique	2	2	100,0%		
Ivresse et alcool	2	1	50,0%	1	50,0%
Législation sur les étrangers	2	2	100,0%		
Vol et extorsion	2	2	100,0%		
Criminalité informatique	1	1	100,0%		
Fraude	1	1	100,0%		
Infr. contre autres valeurs morales et sentiments	1	1	100,0%		
Total	38	27	71,1%	10	26,3%



1.2. Nombre d'infractions selon le sexe des suspects identifiés (par figure criminelle)

Étant donné que, tant un suspect identifié masculin qu'un suspect identifié féminin peuvent être impliqués lors d'un même fait, il est possible que la somme des colonnes «Hommes» et «Femmes» soit supérieure à la valeur de la colonne «Total...» (voir également la note méthodologique)

Hensies

2025

FC Cambriolage

Figure criminelle / Sexe	Nombre total de faits avec au moins 1 suspect identifié	Hommes	%
Cambriolage dans habitation	1	1	100,0%
Cambriolage dans bâtiment (total)	1	1	100,0%
Total	PA	PA	PA

FC Vol autre

Figure criminelle / Sexe	Nombre total de faits avec au moins 1 suspect identifié	Hommes	%
Vol dans ou sur un véhicule	1	1	100,0%
Vol de cargaison	1	1	100,0%
Total	PA	PA	PA

Criminalité ICT

Figure criminelle / Sexe	Nombre total de faits avec au moins 1 suspect identifié	Hommes	%
Fraude de cartes de paiements	1	1	100,0%
Total	PA	PA	PA

CRIMINALITE ENREGISTREE: SUSPECTS



PH Violence intrafamiliale (VIF)

Figure criminelle / Sexe	Nombre total de faits avec au moins 1 suspect identifié	Hommes	%	Femmes	%
VIF: physique, dans le couple	2	2	100,0%		
VIF: psychique, envers des descendants	1	1	100,0%		
VIF: psychique, envers d'autres membres	1			1	100,0%
Total	PA	PA	PA	PA	PA

PH Drogues

Figure criminelle / Sexe	Nombre total de faits avec au moins 1 suspect identifié	Hommes	%
Vente de drogues synthétiques	1	1	100,0%
Total	PA	PA	PA

PH Violence dans l'espace public

Figure criminelle / Sexe	Nombre total de faits avec au moins 1 suspect identifié	Hommes	%	Femmes	%
Violence physique (voie publique)	4	3	75,0%	1	25,0%
Violence psychique (voie publique)	1			1	100,0%
Total	PA	PA	PA	PA	PA

PH Autre

Figure criminelle / Sexe	Nombre total de faits avec au moins 1 suspect identifié	Femmes	%
Cyberharcèlement	1	1	100,0%
Total	PA	PA	PA





1.3. Nombre d'infractions selon l'âge des suspects identifiés (par catégorie principale)

Étant donné que, tant un suspect identifié mineur qu'un suspect identifié majeur peuvent être impliqués lors d'un même fait, il est possible que la somme des colonnes «Mineur» et «Majeur» soit supérieure à la valeur de la colonne «Total...» (voir également la note méthodologique)

Hensies

2025

Catégorie principale / Âge	Nombre total de faits avec au moins 1 suspect identifié	Mineur	%	Majeur	%
Environnement	8			8	100,0%
Infr. contre l'intégrité physique	8			8	100,0%
Protection de la jeunesse	4	3	75,0%	1	25,0%
Drogues	3			3	100,0%
Armes et explosifs	2			2	100,0%
Infr. contre la sécurité publique	2			2	100,0%
Infr. contre l'autorité publique	2			2	100,0%
Ivresse et alcool	2			2	100,0%
Législation sur les étrangers	2			2	100,0%
Vol et extorsion	2			2	100,0%
Criminalité informatique	1			1	100,0%
Fraude	1			1	100,0%
Infr. contre autres valeurs morales et sentiments	1			1	100,0%
Total	38	3	7,9%	35	92,1%



1.4. Nombre d'infractions selon l'âge des suspects identifiés (par figure criminelle)

Étant donné que, tant un suspect identifié mineur qu'un suspect identifié majeur peuvent être impliqués lors d'un même fait, il est possible que la somme des colonnes «Mineur» et «Majeur» soit supérieure à la valeur de la colonne «Total...» (voir également la note méthodologique)

Hensies

2025

FC Cambriolage

Figure criminelle / Âge	Nombre total de faits avec au moins 1 suspect identifié	Majeur	%
Cambriolage dans habitation	1	1	100,0%
Cambriolage dans bâtiment (total)	1	1	100,0%
Total	PA	PA	PA

FC Vol autre

Figure criminelle / Âge	Nombre total de faits avec au moins 1 suspect identifié	Majeur	%
Vol dans ou sur un véhicule	1	1	100,0%
Vol de cargaison	1	1	100,0%
Total	PA	PA	PA

Criminalité ICT

Figure criminelle / Âge	Nombre total de faits avec au moins 1 suspect identifié	Majeur	%
Fraude de cartes de paiements	1	1	100,0%
Total	PA	PA	PA

CRIMINALITE ENREGISTREE: SUSPECTS



PH Violence intrafamiliale (VIF)

Figure criminelle / Âge	Nombre total de faits avec au moins 1 suspect identifié	Mineur	%	Majeur	%
VIF: physique, dans le couple	2			2	100,0%
VIF: psychique, envers des descendants	1	1	100,0%		
VIF: psychique, envers d'autres membres	1			1	100,0%
Total	PA	PA	PA	PA	PA

PH Drogues

Figure criminelle / Âge	Nombre total de faits avec au moins 1 suspect identifié	Majeur	%
Vente de drogues synthétiques	1	1	100,0%
Total	PA	PA	PA

PH Violence dans l'espace public

Figure criminelle / Âge	Nombre total de faits avec au moins 1 suspect identifié	Majeur	%
Violence physique (voie publique)	4	4	100,0%
Violence psychique (voie publique)	1	1	100,0%
Total	PA	PA	PA

PH Autre

Figure criminelle / Âge	Nombre total de faits avec au moins 1 suspect identifié	Majeur	%
Cyberharcèlement	1	1	100,0%
Total	PA	PA	PA



Partie 2: Niveau SUSPECTS-FAIT (comptage du nombre de combinaisons suspect-fait)

2.1. Nombre de suspects-fait selon le sexe des suspects identifiés (TOP 5 des catégories principales)

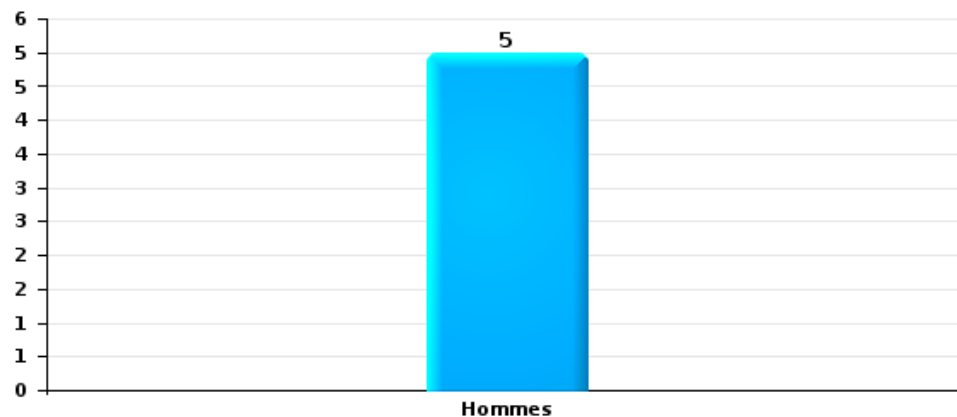
Lorsqu'un même suspect a commis plusieurs faits durant la période considérée, il est aussi comptabilisé plusieurs fois (voir également la note méthodologique)

Hensies

2025

Vol et extorsion

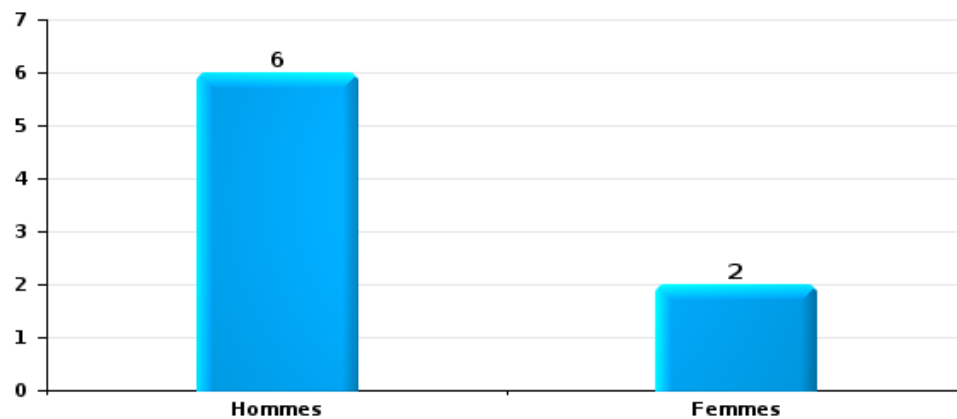
Nombre de suspects-fait selon le sexe





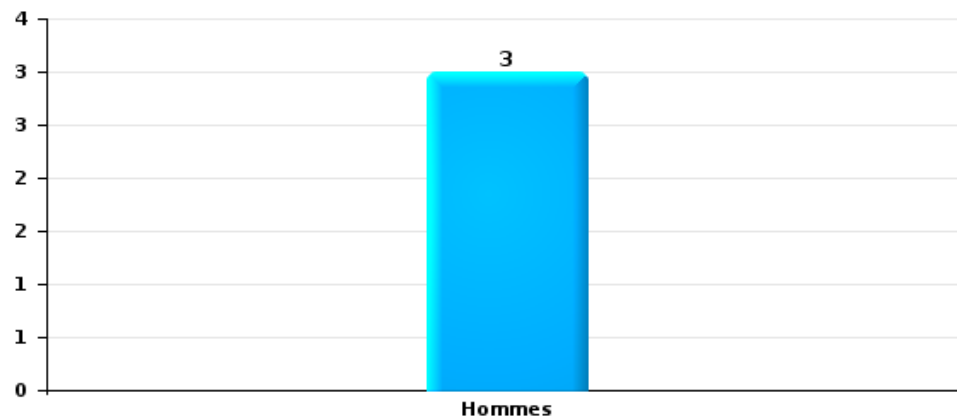
Infr. contre l'intégrité physique

Nombre de suspects-fait selon le sexe



Drogues

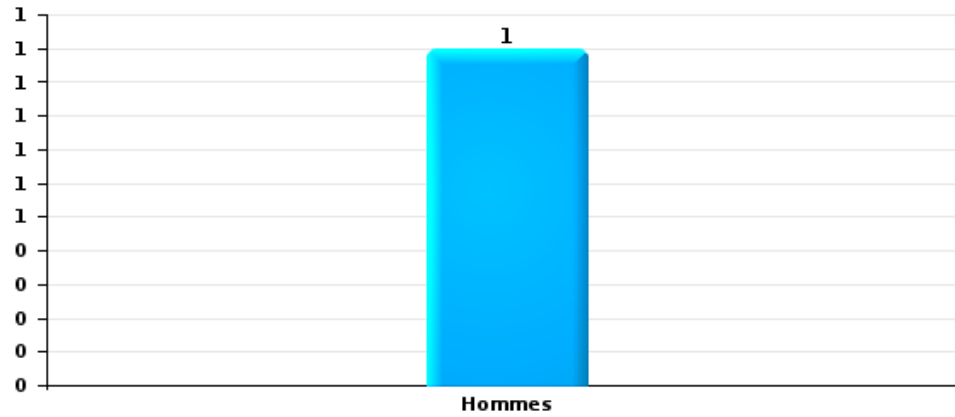
Nombre de suspects-fait selon le sexe





Fraude

Nombre de suspects-fait selon le sexe





2.2. Nombre de suspects-fait selon le sexe des suspects identifiés (TOP 5 des figures criminelles)

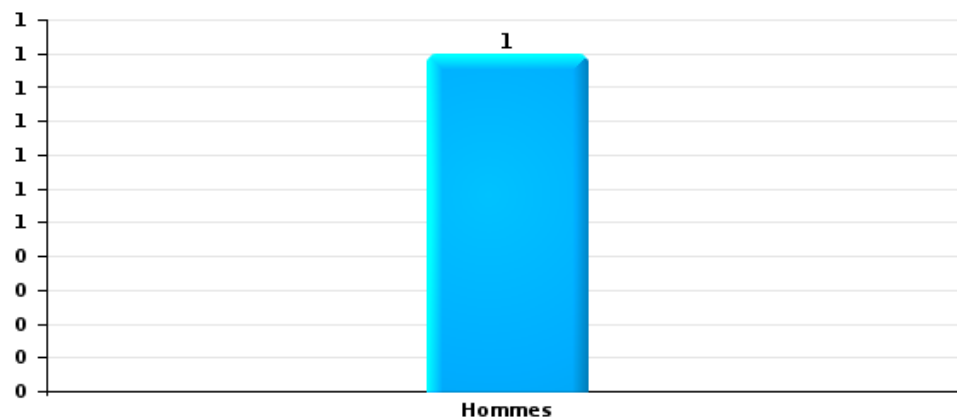
Lorsqu'un même suspect a commis plusieurs faits durant la période considérée, il est aussi comptabilisé plusieurs fois (voir également la note méthodologique)

Hensies

2025

Cambriolage dans bâtiment (total)

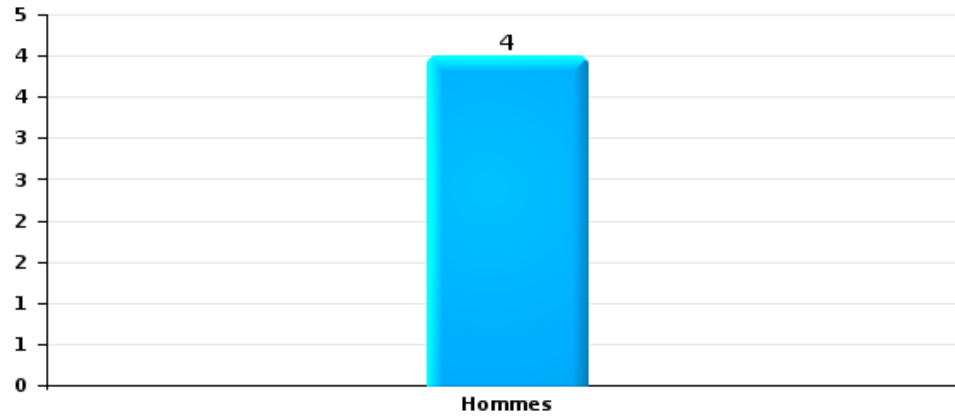
Nombre de suspects-fait selon le sexe





Vol dans ou sur un véhicule

Nombre de suspects-fait selon le sexe





2.3. Nombre de suspects-fait selon l'âge des suspects identifiés (TOP 5 des catégories principales)

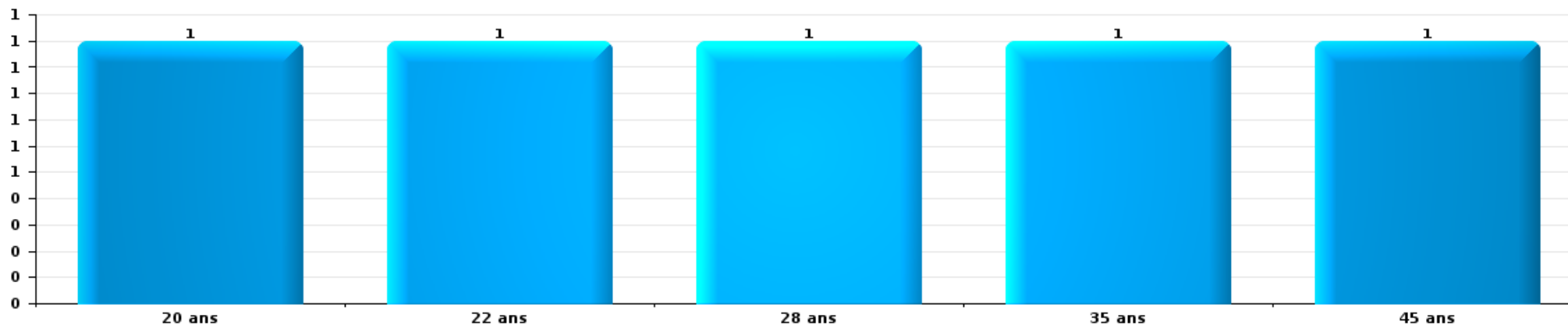
1) Lorsqu'un même suspect a commis plusieurs faits durant la période considérée, il est aussi comptabilisé plusieurs fois, qu'il ait le même âge ou non – 2) Les suspects au-dessous de 14 ans et à partir de 90 ans ne sont pas repris dans le tableau (voir également la note méthodologique)

Hensies

2025

Vol et extorsion

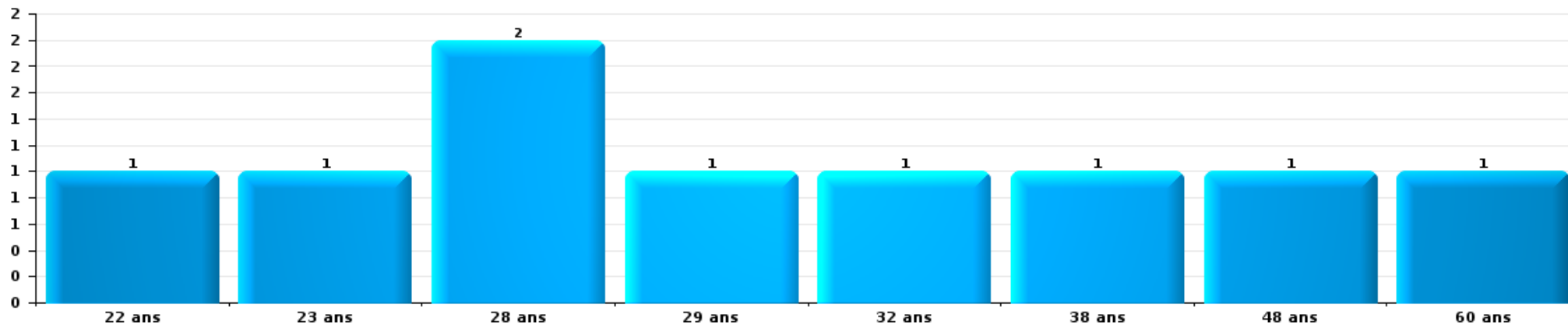
Nombre de suspects-fait par âge (chronologique)





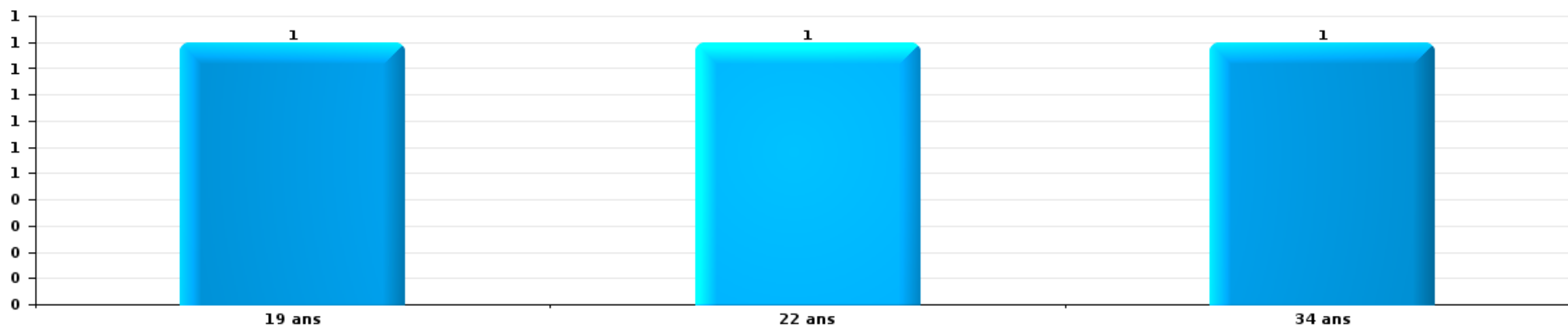
Infr. contre l'intégrité physique

Nombre de suspects-fait par âge (chronologique)



Drogues

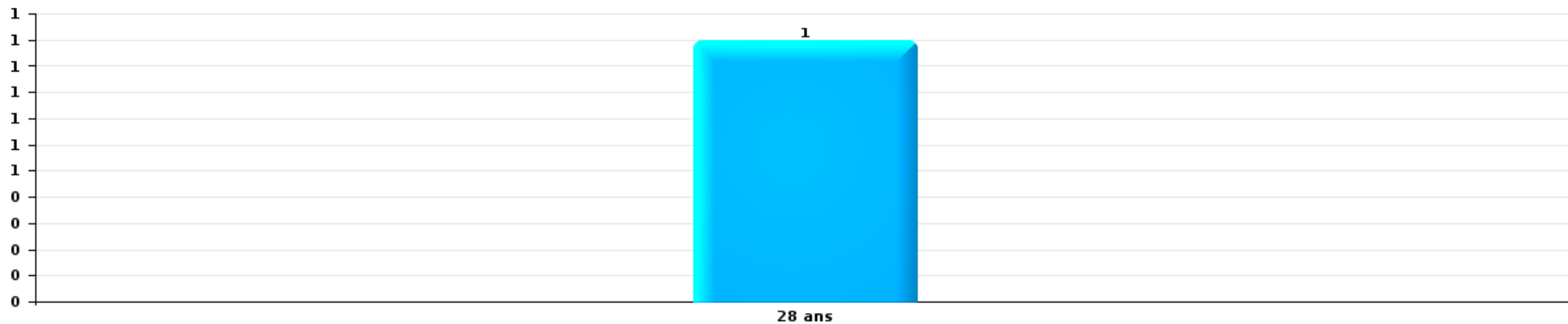
Nombre de suspects-fait par âge (chronologique)





Fraude

Nombre de suspects-fait par âge (chronologique)





2.4. Nombre de suspects-fait selon l'âge des suspects identifiés (TOP 5 des figures criminelles)

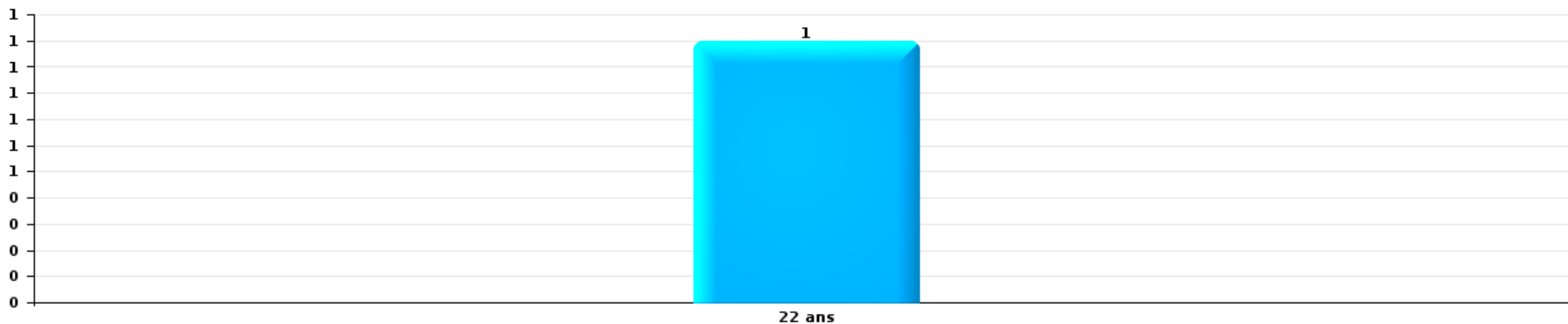
1) Lorsqu'un même suspect a commis plusieurs faits durant la période considérée, il est aussi comptabilisé plusieurs fois, qu'il ait le même âge ou non – 2) Les suspects au-dessous de 14 ans et à partir de 90 ans ne sont pas repris dans le tableau (voir également la note méthodologique)

Hensies

2025

Cambrilage dans bâtiment (total)

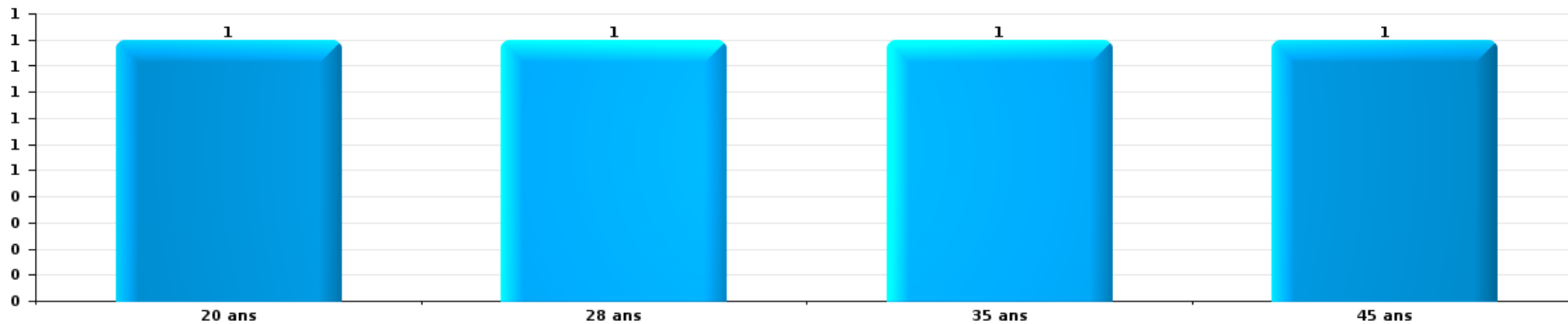
Nombre de suspects-fait par âge (chronologique)





Vol dans ou sur un véhicule

Nombre de suspects-fait par âge (chronologique)



STATISTIQUES POLICIERES DE CRIMINALITE

LIEU DE PERPETRATION: COMMUNE

Hensies

***ANNEXE I: DETAIL PAR CATEGORIE DE DELIT
CODE PENAL***



Hensies

Infraction Code pénal

Infr. contre l'intégrité physique

			2000	2015	2016	2017	2018	2019	2020	2021	2022	2023	2024	2025
Assassinat	Autres	Tent.						1						
		Sous-total						1						
Meurtre	Empoisonnement (meurtre)	Tent.											1	
	Meurtre pour faciliter le vol	Tent.				1								
	Autres	Acc.				1							1	
		Tent.										1	1	1
	Sous-total				1	1					1	3	1	
Torture et maltraitance	Traitement dégradant	Acc.												1
		Sous-total												1
Coups et/ou blessures vol. en sphère familiale	Entre partenaires ou ex-partenaires	Acc.	3	12	8	13	19	19	14	5	9	12	18	6
	Lors d'un différend familial en général	Acc.	15											
	Par les parents envers un mineur	Acc.		1	1	1	1	1	1	3	3	1		3
	Par les parents envers personne vulnérable	Acc.			1								1	
	Envers les parents	Acc.	1	1	1		2	1	2	2	4	2	2	
	Envers d'autres ascendants directs ou collatéraux	Acc.				1		2		1			1	
	Sous-total		19	14	11	15	22	23	17	11	16	15	22	9
Coups et/ou blessures vol. hors sphère familiale	Bagarres (=coups réciproques)	Acc.	4	4	2	7	7	6	4	4		9	8	2
	Envers un mineur par une pers. ayant autorité	Acc.		2		2	1		3	1				
	Envers un mineur qualité de l'auteur inconnue	Acc.	2			1	2		1	1	1	2		
	Envers pers. vulnérable (qualité auteur inconnue)	Acc.											1	1
	Envers un mineur par cohabitant sans rel. Autorité	Acc.											1	
	Coups envers personnel transport public	Acc.										1		
	Non spécifié	Acc.	14	12	19	13	21	16	10	16	16	13	18	7
	Sous-total		20	18	21	23	31	22	18	22	17	25	27	10
Abstention coupable		Acc.				1								
		Sous-total				1								
Autres infr. volontaires. c/ l'intégrité phys.	Privation de soins à enfant ou personne vulnérable	Acc.									1			
	Empoisonnement de denrées	Tent.										1		
	Entrave méchante à la circulation	Acc.			1			2	5	1	3	4	1	3
	Voies de faits et violences légères	Acc.		4	1	3	3	3	1	1		2	4	
	Sous-total		4	2	3	3	5	6	2	4	7	5	3	
Infr. involontaires contre l'intégrité physique	Coups et/ou blessures involontaires	Acc.	1	1		1		1						
	Morsure de chien	Acc.			1		1		1	2		1	1	1
	Sous-total		1	1	1	1	1	1	1	2		1	1	1



Infr. contre l'intégrité physique

		2000	2015	2016	2017	2018	2019	2020	2021	2022	2023	2024	2025
	Total	40	37	35	44	58	52	42	37	37	49	58	25



Infr. contre la liberté individuelle

		2000	2015	2016	2017	2018	2019	2020	2021	2022	2023	2024	2025
Enlèvement de mineur ou personne vulnérable	Autre enlèvement	Acc.										1	
		Tent.			1								
		Sous-total			1							1	
Détenion par un particulier		Acc.				1	1	1	1			1	
		Sous-total				1	1	1	1			1	
		Total			1	1	1	1	1			2	



Infr. contre les mœurs

			2000	2015	2016	2017	2018	2019	2020	2021	2022	2023	2024	2025
Viol n'ayant pas causé la mort	Victime < 10a	Acc.				2		2	1	3				
	Victime 10a - 14a	Acc.						1						
	Victime 14a - 16a	Acc.		1										
	Victime 16a - 18a	Acc.		1				1		1				
	Victime majeure	Acc.	1		1		2		2	2				
	Sous-total		1	2	1	2	2	4	3	6				
Viol n'ayant pas causé la mort (nvCPS)	Victime < 16a	Acc.								1	1	1		
	Victime majeure	Acc.									1	1	1	1
	Sous-total									1	2	2	1	1
Attentat à la pudeur avec violence / menace	Victime < 16a	Acc.							2	1				
	Victime majeure	Acc.		1			2				1			
	Sous-total			1			2		2	1	1			
Attentat à la pudeur sans violence / menace	Victime < 16a	Acc.							1	1				
	Victime 16a - 18a	Acc.	1			3		1						
	Sous-total		1		3			1	1	1				
Atteinte intégrité sexuelle sans mort (nvCPS)	Victime < 16a	Acc.										2	3	1
	Victime majeure	Acc.									1			1
	Sous-total										1	2	3	2
Pornographie infantile	Détention	Acc.						1						
	Distribution	Acc.			1					6				
	Sous-total			1				1		6				
Incitation à la débauche	Victime mineure	Acc.				1								
	Non spécifié	Acc.	8											
	Sous-total		8			1								
Exploitation de la débauche d'autrui	Victime majeure	Acc.						1						
	Age victime non spécifié	Acc.		1										
	Sous-total			1				1						
Outrage public aux bonnes mœurs	Actions (exhibitionnisme, etc.)	Acc.			2					1	1			
	Ecrits, images, objets	Acc.				1								
	Contenu pornographique extrême ou violent (nvCPS)	Acc.												1
	Sous-total			2	1					1	1			1
Voyeurisme	Observation/enregistrement de nudité ou intimité	Acc.							1					
	Diffusion enregistrement nudité ou intimité	Acc.						1	1					
	Sous-total							1	2					
Diffusion de contenu à caractère sexuel (nvCPS)	Victime < 16a	Acc.												2
														2



Infr. contre les mœurs

			2000	2015	2016	2017	2018	2019	2020	2021	2022	2023	2024	2025
Diffusion contenu sex. but méchant/lucrat. (nvCPS)	Victime < 16a	Acc.										1		
		Tent.									1			
		Sous-total									1	1		
Images d'abus sexuels de mineurs (nvCPS)	Détection/acquisition images abus sexuels (nvCPS)	Acc.										1		
		Tent.										1		
		Sous-total										1		
Total			10	4	4	7	4	8	8	16	6	6	4	6



Infr. contre autres valeurs morales et sentiments

		2000	2015	2016	2017	2018	2019	2020	2021	2022	2023	2024	2025
Harcèlement	Acc.		13	25	23	10	16	11	8	8	13	18	11
	Sous-total		13	25	23	10	16	11	8	8	13	18	11
Atteinte à l'honneur	Calomnie et diffamation Acc.	4	1	6	2	5	4	3	2	3	7	7	1
	Déclaration calomnieuse Acc.									1			
	Injures (Délit) Acc.		7	4	9	4	4	2	3	1	5	6	
	Sous-total	4	8	10	11	9	8	5	5	5	12	13	1
Vie privée	Violation de domicile par un particulier Acc.	4	1		2	1	3	3			2	1	
	Violation du secret des lettres Acc.		1									1	
	Sous-total	4	2		2	1	3	3			2	2	
Tapage nocturne	Acc.	3	1	1			1			3	1	1	
	Sous-total	3	1	1			1			3	1	1	
Abus faiblesses de personnes	Acc.									1			
	Sous-total									1			
Vie privée mœurs: publication identité victime	Acc.						1						
	Sous-total						1						
	Total	11	24	36	36	20	29	19	13	17	28	34	12



Infr. relative au statut juridique de l'enfant

			2000	2015	2016	2017	2018	2019	2020	2021	2022	2023	2024	2025
Non-représentation d'enfants	Par les parents	Acc.	2	1			1	4	2	4	1	2		
	Par une personne qui en a la charge	Acc.										1		
Sous-total			2	1			1	4	2	4	1	3		
Total			2	1			1	4	2	4	1	3		



Vol et extorsion

			2000	2015	2016	2017	2018	2019	2020	2021	2022	2023	2024	2025
Vol avec circ. aggr.	Avec violence	Acc.	11		1	5	5	1	3	1	1	2	3	
		Tent.			1			1						
	Sans violence	Acc.	81	115	75	27	48	43	34	24	31	65	65	31
		Tent.	17	25	19	19	13	16	15	7	9	12	21	10
Sous-total			109	140	95	52	66	60	53	32	41	79	89	41
Vol sans circ. aggr.	Avec violence	Acc.	6		1	1	3	2	1	1			1	1
		Tent.	1						1					
	Sans violence, Vol à la tire	Acc.	1							1	2			
		Acc.				1	1		1					1
	Sans violence, Vol d'usage	Acc.					2						2	
		Acc.	96	55	31	31	53	41	26	27	25	34	26	14
Sans violence	Tent.	1	3	1	2	2		4	1	1	1	1	1	
Sous-total			105	58	33	35	61	43	33	30	28	37	28	17
Vol non spécifié		Acc.	64				1				3			
		Tent.	7											
Sous-total			71				1				3			
Extorsion		Acc.		1			3	1	1	5		1		
		Tent.				2	1		1		2	1		
Sous-total				1		2	4	1	2	5	2	2		
Total			285	199	128	89	132	104	88	67	74	118	117	58



Fraude

		2000	2015	2016	2017	2018	2019	2020	2021	2022	2023	2024	2025
Blanchiment d'argent	Acc.			1					4	1	1		1
	Sous-total			1					4	1	1		1
Recel	Recel simple	1	3			1	1	2	2	1		2	2
	Recel qualifié			1						1			
	Sous-total	1	3	1		1	1	2	2	2		2	2
Grivèlerie	Logements			1									
	Sous-total			1									
Détournement et destruction frauduleuse	Cel frauduleux	9		1	2			1	3	1	1	1	
	Tent.	1											
	Non spécifié	4	1	1									
	Sous-total	14	1	2	2			1	3	1	1	1	
Escroquerie	Fraude par internet		2	4	2	6	8	10	10	17	5	5	3
	Tent.		1		2	3	1	4	3	1			
	Escroquerie sans internet				1	5	4	3	2	8	3	1	1
	Tent.					2	4	2	5			1	
	Non spécifié	6											
Sous-total	6	3	4	5	16	17	19	20	26	8	7	4	
Tromperie	Marchandises vendues / travail fourni		1	1	1								
	Sous-total		1	1	1								
Abus de confiance et infr. apparentées	Abus de confiance	3	3	2	1	10	5	4	4		4	2	2
	Abus des faiblesses				2		1	1	2		1		
	Sous-total	3	3	2	3	10	6	5	6		5	2	2
Abus de biens sociaux	Par des sociétés			1									
	Non spécifié		1	2									
	Sous-total		1	3									
Infr. liées à l'insolvabilité	Par des tiers										1		
	Par le débiteur		2	1									
	Non spécifié		2	1	2						1	1	
	Sous-total		4	2	2						2	1	
Chèques sans provision	Acc.	1											
	Tent.	1											
	Sous-total	2											
Total		26	16	17	13	27	24	27	35	30	17	13	9



Dégradation de la propriété

			2000	2015	2016	2017	2018	2019	2020	2021	2022	2023	2024	2025
Incendie volontaire	Dans lieu habité (de nuit)	Acc.	1			1		1	1	1				
		Tent.		1										
	Dans lieu habité (moment indéterminé)	Acc.						1						
	Dans un autre lieu (de jour)	Acc.		2	4	1	4	2			1		1	
	Dans un autre lieu (de nuit)	Acc.	3	11	7	5	7	3	4		2	1	3	
		Tent.					1							
	Dans un autre lieu (moment indéterminé)	Acc.					2		1					
	Non spécifié	Acc.	1											
		Sous-total	5	14	11	7	14	7	6	1	3	1	4	
Destruction par explosion volontaire	Dans lieu habité (moment indéterminé)	Acc.										1		
		Sous-total										1		
Incendie involontaire		Acc.	1	2	1		1	2	4	2	3	3	1	
		Sous-total	1	2	1		1	2	4	2	3	3	1	
Destruction, dénaturation, dégradation	Avec circ. aggr.	Acc.	2				2	1						
	Destruction de biens agricoles	Acc.							1					
	Non spécifié	Acc.	3											
		Sous-total	5				2	1	1					
Vandalisme	Sur véhicules	Acc.	7	29	16	18	19	36	28	14	11	22	16	8
	Sur autres biens mobiliers	Acc.	9	1	4	2	6	3	2	3	4	4	3	2
	Graffitis	Acc.				1				1		2		
	Autres détériorations sur biens immobiliers	Acc.	18	17	14	10	11	18	11	11	2	9	2	2
	Dégradation de clôture	Acc.	2	3	1	6	1	3	2	3	4	5	6	4
		Sous-total	36	50	35	36	38	60	43	32	21	42	27	16
		Total	47	66	47	43	55	70	54	35	27	47	32	16



Infr. contre la Sécurité de l'Etat

			2000	2015	2016	2017	2018	2019	2020	2021	2022	2023	2024	2025
Terrorisme	Groupe terroriste	Acc.					1							
		Sous-total					1							
		Total					1							



Infr. contre la sécurité publique

			2000	2015	2016	2017	2018	2019	2020	2021	2022	2023	2024	2025
Organisation criminelle	Acc.							1			1			
	Sous-total							1			1			
Association de malfaiteurs	Acc.							1		2				
	Sous-total			1				1		2				
Evasion de prisonniers	Evasion simple	Acc.					1				1			
	Non-respect surveillance électronique	Acc.								1				
	Sous-total						1			1	1			
Menaces	Verbales	Acc.	9	13	12	8	14	18	12	6	9	9	9	8
	Ecrites	Acc.	1	6	9	5	5	4	6	5	2	8	4	1
	Par gestes, emblèmes	Acc.	8	6	1	7	11	7	9	4	7	3	15	9
	Alerte à la bombe	Acc.									1	1		
	Non spécifié	Acc.	2											
	Sous-total		20	25	22	20	30	29	27	15	19	21	28	18
	Total		20	25	23	20	31	31	27	18	21	21	28	18



Infr. contre l'autorité publique

		2000	2015	2016	2017	2018	2019	2020	2021	2022	2023	2024	2025
Violence c/ personnes investies autorité publique	Acc.				1								
	Sous-total				1								
Rébellion	Rébellion armée	1		1		1	1	2					3
	Rébellion non armée			1			1	1			2	1	
	Non spécifié	1						1					
	Sous-total	2		1	1	1	2	4			2	1	3
Outrages	Acc.			1	1		1	3	3		2		1
	Sous-total			1	1		1	3	3		2		1
Autres infractions	Bris de scellés							1			1		
	Sous-total							1			1		
Total		2		2	3	1	3	8	3		5	1	4



Infr. contre la foi publique

			2000	2015	2016	2017	2018	2019	2020	2021	2022	2023	2024	2025
Faux en écritures	Faux en écritures	Acc.	1	4	3	2		1		1	1	5		
		Tent.	1											
	Usage de faux en écrit. et écrit. falsifiées	Acc.	1	2	3	2	1	2		1	1	5		1
		Sous-total	3	6	6	4	1	3		2	2	10		1
Usurpation	De fonctions	Acc.											1	
	De nom	Acc.	1	1	5	3	2		2	1		3	1	2
		Sous-total	1	1	5	3	2		2	1		3	2	2
Contrefaçon / falsification	Contrefaçon	Acc.						1				4	1	
		Tent.	1											
	Falsification	Acc.										1		
	Non spécifié	Acc.				1								
	Sous-total	1			1		1				5	1		
Fausses monnaies	Emission	Acc.	2											
	Non spécifié	Acc.	4											
	Autres	Acc.	1							3				1
		Sous-total	7							3				1
Faux en justice	Fausses déclarations	Tent.								1				
	Sous-total									1				
	Total		12	7	11	8	3	4	2	7	2	18	3	4



Hensies

Infraction Code pénal

Infr. contre la famille

	2000	2015	2016	2017	2018	2019	2020	2021	2022	2023	2024	2025
Abandon de famille Acc.						1	1					
Sous-total						1	1					
Refus du droit aux relations personnelles Acc.	14	5		1	2	3	31	6	9	22	2	2
Sous-total	14	5		1	2	3	31	6	9	22	2	2
Non-acquittement pension alimentaire Acc.	1	4	1		1				1	1	1	
Sous-total	1	4	1		1				1	1	1	
Mariage forcé Acc.					2							
Sous-total					2							
Total	15	9	1	1	5	4	32	6	10	23	3	2

Criminalité informatique

	2000	2015	2016	2017	2018	2019	2020	2021	2022	2023	2024	2025
Hacking Acc.							2	3	3	1	1	
Sous-total							2	3	3	1	1	
Faux en informatique Acc.		1	1				1		1		1	1
Sous-total		1	1				1		1		1	1
Fraude informatique Acc.		3	5	3	2	6	5	8	18	34	44	19
Tent.					1					4	1	1
Sous-total		3	5	3	3	6	5	8	18	38	45	20
Sabotage Acc.								2	2	1		
Sous-total								2	2	1		
Total		4	6	3	3	6	8	13	24	40	47	21



Traite des êtres humains

		2000	2015	2016	2017	2018	2019	2020	2021	2022	2023	2024	2025
Exploitation sexuelle	Acc.										1		
	Sous-total										1		
Exploitation économique	Acc.					1							
	Sous-total					1							
Production ou diffusion de pornographie enfantine	Acc.								1			1	
	Sous-total								1			1	
Total						1			1		1	1	

Contravention Code pénal

		2000	2015	2016	2017	2018	2019	2020	2021	2022	2023	2024	2025
Injures (Contravention)	Acc.	6											
	Sous-total	6											
Destruction d'animaux (Contravention)	Acc.	3											
	Sous-total	3											
Autres contraventions CP	Acc.	2		2	1	1							
	Sous-total	2		2	1	1							
Total		11		2	1	1							

STATISTIQUES POLICIERES DE CRIMINALITE

LIEU DE PERPETRATION: COMMUNE

Hensies

***ANNEXE II: DETAIL PAR CATEGORIE DE DELIT
LOIS SPECIALES***



Hensies

Infraction Lois spéciales

Drogues

			2000	2015	2016	2017	2018	2019	2020	2021	2022	2023	2024	2025
Détention		Acc.	8	142	4	2	5	13	6	8	99	34	40	2
		Sous-total	8	142	4	2	5	13	6	8	99	34	40	2
Usage	Usage en groupe	Acc.	3											
	Usage individuel	Acc.	3											
	Faciliter l'usage	Acc.						2						
		Sous-total	6					2						
Importation et exportation		Acc.	2	2	2			1	2					
		Sous-total	2	2	2			1	2					
Fabrication		Acc.		2		4			2					
		Sous-total		2		4			2					
Commerce		Acc.	1	3	1	1	1	1	4	3		3	5	2
		Sous-total	1	3	1	1	1	1	4	3		3	5	2
		Total	17	149	7	7	6	17	14	11	99	37	45	4

Législation sur les étrangers

			2000	2015	2016	2017	2018	2019	2020	2021	2022	2023	2024	2025
Transmigration illégale	Mariages simulés/blancs sans récompense/contrainte	Acc.			3					2	2	1		2
	Accès au territoire	Acc.	4	12	19	8	6		2	1		3		
	Séjour	Acc.		2	19	14	6	3	1			1		2
	Éloignement	Acc.					1							
	Inscription au registre des étrangers	Acc.				1								
		Sous-total	4	14	41	23	13	3	3	3	2	5		4
Non spécifié		Acc.	1											
		Sous-total	1											
		Total	5	14	41	23	13	3	3	3	2	5		4



Environnement

			2000	2015	2016	2017	2018	2019	2020	2021	2022	2023	2024	2025
Déchets	Transport de déchets	Acc.									1			
	Déchets par professionnel	Acc.							1	3	1	2	1	
	Déchets par particulier	Acc.		4	1			4	18	14	4	8	4	12
	Déchets par personne indéterminée	Acc.	7											
	Non spécifié	Acc.	2											
	Sous-total		9	4	1			4	19	17	6	10	5	12
Autres que déchets	Urbanisme	Acc.	4						3	1	1	1		
	Permis d'environnement	Acc.							2					
	Bruit	Acc.	1											
	Pollution du sol	Acc.									1			
	Sous-total		5						5	1	2	1		
Biodiversité / Faune et flore	Bien-être animal	Acc.	2		2		1	4		2	3			
	Permis / autorisation animaux	Acc.				1								
	Destruction d'animaux	Acc.		1		5	1	2		3	1			
		Tent.		1										
	Sous-total		2	2	2	6	2	6		5	4			
	Total		16	6	3	6	2	10	24	23	12	11	5	12



Armes et explosifs

			2000	2015	2016	2017	2018	2019	2020	2021	2022	2023	2024	2025
Détention illégale	Arme à feu	Acc.		11	8	8	18	8	9	19	21	12	9	
	Arme blanche ou non à feu	Acc.			1	2	4	1	4	1	2	2	1	1
	Munition	Acc.		1	1	1		3	1				3	
	Non spécifié	Acc.	3			2								
	Sous-total		3	12	10	13	22	12	14	20	23	14	13	1
Port / transport illégal	Arme à feu	Acc.			1					1			1	
	Arme blanche ou non à feu	Acc.		1	2	1		1	1				1	1
	Munition	Acc.			2									
	Pièces/accessoires	Acc.							1					
	Non spécifié	Acc.	3											
	Sous-total		3	1	5	1		1	2	1			2	1
Autre	Documents	Acc.									1			
	Stockage	Acc.						2						
	Sous-total							2			1			
	Total		6	13	15	14	22	15	16	21	24	14	15	2

Protection de la personne

			2000	2015	2016	2017	2018	2019	2020	2021	2022	2023	2024	2025
Discrimination	Racisme et xénophobie	Acc.							2					
	Fondée sur son orientation sexuelle (homophobie)	Acc.								2				
	Sous-total								2	2				
Protection de la vie privée		Acc.	1						1					
	Sous-total		1						1					
Caméras de surveillance		Acc.				1			1					
	Sous-total					1			1					
Droit à l'image		Acc.							2	1				
	Sous-total								2	1				
Protection des données personnelles		Acc.										1		
	Sous-total											1		
	Total		1				1		6	3		1		



Hensies

Infraction Lois spéciales

Hormones et dopage

		2000	2015	2016	2017	2018	2019	2020	2021	2022	2023	2024	2025
Détention	Acc.					1							
	Sous-total:					1							
	Total:					1							

Protection de la jeunesse

		2000	2015	2016	2017	2018	2019	2020	2021	2022	2023	2024	2025
Législation sur l'obligation scolaire	Acc.	1								1		1	
	Sous-total:	1								1		1	
Législation sur la protection de la jeunesse	Acc.	1	7	7	11	7	9	14	9	17	24	23	15
	Sous-total:	1	7	7	11	7	9	14	9	17	24	23	15
Non spécifié	Acc.										1		1
	Sous-total:										1		1
	Total:	2	7	7	11	7	9	14	9	18	25	24	16



Code pénal social

		2000	2015	2016	2017	2018	2019	2020	2021	2022	2023	2024	2025
Harcèlement au travail	Acc.										1		
	Sous-total:										1		
Mise en danger du travailleur	Acc.		1										
	Sous-total:		1										
Fraude sociale aux cotisations (travail au noir)	Acc.			2	1			2	1	1			
	Sous-total:			2	1			2	1	1			
Infr. contre foi publique en droit pénal social	Acc.							1		1			
	Sous-total:							1		1			
Escroquerie en droit pénal social	Acc.		1					1					
	Sous-total:		1					1					
Autres	Acc.											1	1
	Sous-total:											1	1
	Total:		2	2	1			4	1	2	1	1	1

Ivresse et alcool

		2000	2015	2016	2017	2018	2019	2020	2021	2022	2023	2024	2025
Ivresse publique	Acc.	1							2	1	2	4	2
	Sous-total:	1							2	1	2	4	2
	Total:	1							2	1	2	4	2

Registre de population

		2000	2015	2016	2017	2018	2019	2020	2021	2022	2023	2024	2025
	Acc.	1	1			2	1	4	5	1		3	
	Sous-total:	1	1			2	1	4	5	1		3	
	Total:	1	1			2	1	4	5	1		3	



Carte d'identité

		2000	2015	2016	2017	2018	2019	2020	2021	2022	2023	2024	2025
Pas en possession	Acc.	1			1								
	Sous-total:	1			1								
Non spécifié	Acc.							1	1				
	Sous-total:							1	1				
Total:		1			1			1	1				

Santé publique

		2000	2015	2016	2017	2018	2019	2020	2021	2022	2023	2024	2025
Refus ou négligence respect mesures	Acc.							69	23				
	Sous-total:							69	23				
Autres	Acc.							36					
	Sous-total:							36					
Total:								105	23				

Travail

		2000	2015	2016	2017	2018	2019	2020	2021	2022	2023	2024	2025
Règlement général protection du travail	Acc.	1											
	Sous-total:	1											
Fraude sociale aux cotisations (travail au noir)	Acc.				2								
	Sous-total:				2								
Total:		1			2								

Protection des revenus publics

		2000	2015	2016	2017	2018	2019	2020	2021	2022	2023	2024	2025
Fraude sociale aux allocations	Acc.		3	1									
	Tent.			1									
	Sous-total:		3	2									
Fraude fiscale - impôts sur le revenu	Acc.	2		2									
	Sous-total:	2		2									
Total:		2	3	4									



Législation économique

		2000	2015	2016	2017	2018	2019	2020	2021	2022	2023	2024	2025
Sociétés	Acc.								1				
	Sous-total:								1				
	Total:								1				

Pratiques commerciales

		2000	2015	2016	2017	2018	2019	2020	2021	2022	2023	2024	2025
Autres	Acc.					1							
	Sous-total:					1							
	Total:					1							

Autres lois spéciales

		2000	2015	2016	2017	2018	2019	2020	2021	2022	2023	2024	2025
Transport	Acc.					1							
	Sous-total:					1							
Infractions Loi police chemins de fer	Acc.		2	2		1						1	
	Sous-total:		2	2		1						1	
Autres	Acc.						1				1		
	Sous-total:						1				1		
	Total:		2	2		2	1				1	1	

STATISTIQUES POLICIERES DE CRIMINALITE

LIEU DE PERPETRATION: COMMUNE

Hensies

***ANNEXE III: DETAIL
FIGURES CRIMINELLES / PHENOMENES***



Hensies

FC Vol moyen de transport

		2000	2015	2016	2017	2018	2019	2020	2021	2022	2023	2024	2025
Vol de voiture	Acc.	18	8	9	7	8	11	5	3	4	5	3	5
	Tent.	8	2			2		2		1		1	
	Total	26	10	9	7	10	11	7	3	5	5	4	5
Vol de moto	Acc.	2	2	1	2	1	1	1	1	1		4	
	Tent.				1								
	Total	2	2	1	3	1	1	1	1	1		4	
Carjacking	Acc.	3						1		1			
	Tent.	2											
	Total	5						1		1			
Homejacking	Acc.				2	1	1						
	Tent.												
	Total				2	1	1						
Vol dans les garages	Acc.			2							1		
	Tent.												
	Total			2							1		
Vol de vélomoteur	Acc.	11	3	1	1	2	2		2		2		
	Tent.												
	Total	11	3	1	1	2	2		2		2		
Vol de vélo	Acc.	5	7	4	1	1	1	1	3	2		2	1
	Tent.												
	Total	5	7	4	1	1	1	1	3	2		2	1



FC Cambriolage

		2000	2015	2016	2017	2018	2019	2020	2021	2022	2023	2024	2025
Cambriolage dans habitation	Acc.	28	41	27	14	13	12	9	10	7	9	7	4
	Tent.	5	9	10	15	9	7	6	5	2	5	3	2
	Total	33	50	37	29	22	19	15	15	9	14	10	6
Cambriolage ds entreprise ou commerce	Acc.	14	7	2	1	1	2	3				4	
	Tent.	4	2	1						1			1
	Total	18	9	3	1	1	2	3		1		4	1
Cambriolage ds service public ou bâtiment administ	Acc.	7											
	Tent.		1				1						
	Total	7	1				1						
Vol au béliier	Tent.	1											
	Total	1											
Cambriolage dans bâtiment (total)	Acc.	48	48	29	15	14	14	12	10	7	9	11	4
	Tent.	9	12	11	15	9	8	6	5	3	5	3	3
	Total	57	60	40	30	23	22	18	15	10	14	14	7

FC Vol autre

		2000	2015	2016	2017	2018	2019	2020	2021	2022	2023	2024	2025
Vol à main armée	Acc.	2	2		3	4			1		1	3	
	Total	2	2		3	4			1		1	3	
Vol avec violence sans arme	Acc.	20		2	3	8	4	5	4	1	3	1	1
	Tent.	2			3	1		3					
	Total	22		2	6	9	4	8	4	1	3	1	1
Vol dans ou sur un véhicule	Acc.	69	40	29	9	28	26	19	9	20	55	58	27
	Tent.	5	3	6		4	5	6	1	6	8	17	8
	Total	74	43	35	9	32	31	25	10	26	63	75	35
Vol d'armes et explosifs	Acc.	1	3	4			1		1	1	1		
	Total	1	3	4			1		1	1	1		



FC Vol autre

		2000	2015	2016	2017	2018	2019	2020	2021	2022	2023	2024	2025
Arrachage de sac à main	Acc.	7		1									
	Total	7		1									
Vol à l'arraché	Acc.	11		1		2		2				1	
	Total	11		1		2		2				1	
Vol à la tire	Acc.	1				1			1	2			
	Total	1				1			1	2			
Vol à l'étalage	Acc.	1	2							1			
	Total	1	2							1			
Vol par ruse	Acc.	2	2		1	3	2	1					
	Tent.				1			1					
	Total	2	2		2	3	2	2					
Vol de métaux	Acc.		3	2		2			5	2	1	1	
	Total		3	2		2			5	2	1	1	
Vol sur les chantiers	Acc.	8	2		1	2			3			1	
	Tent.	1											
	Total	9	2		1	2			3			1	
Home-invasion	Acc.										1		
	Total										1		
Vol d'animaux	Acc.	3	3	2		3					1	2	
	Total	3	3	2		3					1	2	
Vol de cargaison	Acc.		12	9		9	11	5	6	12	39	48	24
	Tent.		2	2		1	3	2		3	6	16	7
	Total		14	11		10	14	7	6	15	45	64	31



Criminalité ICT

		2000	2015	2016	2017	2018	2019	2020	2021	2022	2023	2024	2025
Fraude de cartes de paiements	Acc.		2	1	1	1	3	2	2	3	8	13	4
	Total		2	1	1	1	3	2	2	3	8	13	4
Phishing	Acc.						1		1	3	1	3	1
	Total						1		1	3	1	3	1

FC Autre

		2000	2015	2016	2017	2018	2019	2020	2021	2022	2023	2024	2025
Violence contre les métiers d'intérêt général	Acc.				1						1		
	Total				1						1		
Viol collectif	Acc.						1						
	Total						1						
Graffiti	Acc.					1			1		2		
	Total					1			1		2		
Dégradation de voiture	Acc.	6	32	20	19	23	37	29	13	13	23	19	6
	Tent.					1							
	Total	6	32	20	19	24	37	29	13	13	23	19	6



PH Violence intrafamiliale (VIF)

		2000	2015	2016	2017	2018	2019	2020	2021	2022	2023	2024	2025
VIF: physique, dans le couple	Acc.	3	12	8	17	19	19	15	6	9	12	21	6
	Total	3	12	8	17	19	19	15	6	9	12	21	6
VIF: physique, envers des descendants	Acc.		1	2	1	2	1	3	3	3	2	2	3
	Total		1	2	1	2	1	3	3	3	2	2	3
VIF: physique, envers d'autres membres	Acc.	16	2	1	2	5	3	4	7	5	3	3	
	Total	16	2	1	2	5	3	4	7	5	3	3	
VIF: sexuelle, envers des descendants	Acc.					2	1		3				
	Total					2	1		3				
VIF: sexuelle, envers d'autres membres	Acc.						2						
	Total						2						
VIF: psychique, dans le couple	Acc.	16	7	2	3	4	8	39	10	11	26	3	2
	Total	16	7	2	3	4	8	39	10	11	26	3	2
VIF: psychique, envers des descendants	Acc.			1			4			2			1
	Total			1			4			2			1
VIF: psychique, envers d'autres membres	Acc.		1				2	3			2		1
	Total		1				2	3			2		1
VIF: économique, dans le couple	Acc.		1			1	2		1	1	3	1	
	Total		1			1	2		1	1	3	1	
VIF: économique, envers des descendants	Acc.					1			1			1	
	Total					1			1			1	
VIF: économique, envers d'autres membres	Acc.	1	5	1	1	3	1	1	1	1	1	1	
	Total	1	5	1	1	3	1	1	1	1	1	1	

PH Hormones et dopage

		2000	2015	2016	2017	2018	2019	2020	2021	2022	2023	2024	2025
Dopage humain	Acc.					1							
	Total					1							



PH Drogues

		2000	2015	2016	2017	2018	2019	2020	2021	2022	2023	2024	2025
Vente de cocaïne	Acc.		2		1	1			1		1	1	
	Total		2		1	1			1		1	1	
Vente de drogues synthétiques	Acc.		1								1	1	1
	Total		1								1	1	1
Production de cannabis (culture)	Acc.		1		2			2					
	Total		1		2			2					

PH Traite des êtres humains

		2000	2015	2016	2017	2018	2019	2020	2021	2022	2023	2024	2025
TEH - exploitation économique	Acc.					1							
	Total					1							
TEH - exploitation sexuelle	Acc.		1				1		1		1	1	
	Total		1				1		1		1	1	

PH Violence dans l'espace public

		2000	2015	2016	2017	2018	2019	2020	2021	2022	2023	2024	2025
Violence physique (transport public)	Acc.	1		1			1		1				
	Total	1		1			1		1				
Violence physique (voie publique)	Acc.	13	13	16	23	22	15	13	9	3	15	15	10
	Tent.				1	1	1				1		1
	Total	13	13	16	24	23	16	13	9	3	16	15	11
Violence physique (autre endroit public)	Acc.	1	1	1							2		
	Total	1	1	1							2		
Violence physique (endroit accessible au public)	Acc.	5			2	3	3	1	3	1	4	1	1
	Tent.										1		
	Total	5			2	3	3	1	3	1	5	1	1
Violence sexuelle (transport public)	Acc.			1									
	Total			1									



PH Violence dans l'espace public

		2000	2015	2016	2017	2018	2019	2020	2021	2022	2023	2024	2025
Violence sexuelle (voie publique)	Acc.	1	1	1					1	1	1	1	1
	Total	1	1	1					1	1	1	1	1
Violence sexuelle (autre endroit public)	Acc.			1									
	Total			1									
Violence sexuelle (endroit accessible au public)	Acc.						2	1					
	Total						2	1					
Violence psychique (transport public)	Acc.		1										
	Total		1										
Violence psychique (voie publique)	Acc.	12	13	18	15	19	15	21	15	10	17	14	16
	Total	12	13	18	15	19	15	21	15	10	17	14	16
Violence psychique (autre endroit public)	Acc.				1			1					
	Total				1			1					
Violence psychique (endroit accessible au public)	Acc.	1	3	1	3	1	2	2	3		2	3	3
	Total	1	3	1	3	1	2	2	3		2	3	3
Vol à main armée (voie publique)	Acc.	1				1					1	2	
	Total	1				1					1	2	
Vol à main armée (endroit accessible au public)	Acc.	1				2			1			1	
	Total	1				2			1			1	
Vol avec violence sans arme (transport public)	Acc.			1		1							
	Total			1		1							
Vol avec violence sans arme (voie publique)	Acc.	16			1	2		3		1	1	1	
	Tent.	2						1					
	Total	18			1	2		4		1	1	1	
Vol avec violence sans arme (autre endroit public)	Acc.				1								
	Total				1								
Vol avec violence sans arme (endr. acces. au pub.)	Acc.	2		1			2	1					1
	Total	2		1			2	1					1



PH Autre

		2000	2015	2016	2017	2018	2019	2020	2021	2022	2023	2024	2025
Faux policiers	Acc.				1	1	2	1					
	Total				1	1	2	1					
Terrorisme, extrémisme et radicalisme	Acc.		1			1							
	Total		1			1							
Cyberharcèlement	Acc.			2	1	4	2	2	3	4		4	3
	Total			2	1	4	2	2	3	4		4	3
Fraude à l'identité	Acc.	2	2	5	3	3	1	2	2		3	2	2
	Tent.		1										
	Total	2	3	5	3	3	1	2	2		3	2	2

STATISTIQUES POLICIERES DE CRIMINALITE

LIEU DE PERPETRATION: COMMUNE

Hensies

***ANNEXE IV: FAITS ENREGISTRES
NON CRIMINELS***



Hensies

Faits non criminels

Maladies / Décès / Disparition

	2000	2015	2016	2017	2018	2019	2020	2021	2022	2023	2024	2025
Suicide	1	2	4	4	2	4	3	3	1	3	6	1
Personne malade		2		1	2		1		1		2	
Décès suspect			1								3	
Décès naturel					1		1			1		
Disparition (personne disparue)	2	4	2	1	5	2	4	3	1		3	2
Accident (sauf roulage)			1		1						1	
Total	3	8	8	6	11	6	9	6	3	4	15	3

Problèmes sociaux

	2000	2015	2016	2017	2018	2019	2020	2021	2022	2023	2024	2025
Différends familiaux	8	5		3	4	9	5	3	5	8	6	6
Différend (pas de coups)	12	5	3	6	4	9	4	6	16	11	7	6
Affaire civile	1				2		1		1	2	2	
Protection de la jeunesse		1		3	1	2	1				2	3
Autres	2	1			1	1		2	1			1
Total	23	12	3	12	12	21	11	11	23	21	17	16

Ordre public

	2000	2015	2016	2017	2018	2019	2020	2021	2022	2023	2024	2025
Troubles						1						
Total						1						

Agissements suspects

	2000	2015	2016	2017	2018	2019	2020	2021	2022	2023	2024	2025
	3	3	4	3	4	5	5	3		4	2	2
Total	3	3	4	3	4	5	5	3		4	2	2



Objets trouvés

	2000	2015	2016	2017	2018	2019	2020	2021	2022	2023	2024	2025
	1		1		1							
Total	1		1		1							

Objets perdus

	2000	2015	2016	2017	2018	2019	2020	2021	2022	2023	2024	2025
	9	216	205	217	179	135	101	106	95	134	127	49
Total	9	216	205	217	179	135	101	106	95	134	127	49

Autres non-infractions

	2000	2015	2016	2017	2018	2019	2020	2021	2022	2023	2024	2025
Ordonnance de capture			1			1						1
Non-respect des conditions		1	2	4	4	1	6	1		1	1	
Procès-verbal d'information	3	15	12	6	10	12	7	9	3	7	5	7
Notification		11	3	2	8	9	3	3	3	6	3	
Demande signalement surveillance électronique									1	3	17	1
Fonction de contrôle armes								2	3		3	
Autres non infractions	2											
Total	5	27	18	12	22	23	16	15	10	17	29	9