

STATISTIQUES POLICIERES DE CRIMINALITE

LIEU DE PERPETRATION: COMMUNE

Ham-sur-Heure-Nalinnes

2000 - 1er Semestre 2025

Police fédérale - DGRIDRIIBIPOL

STATISTIQUES POLICIERES DE CRIMINALITE

LIEU DE PERPETRATION: COMMUNE

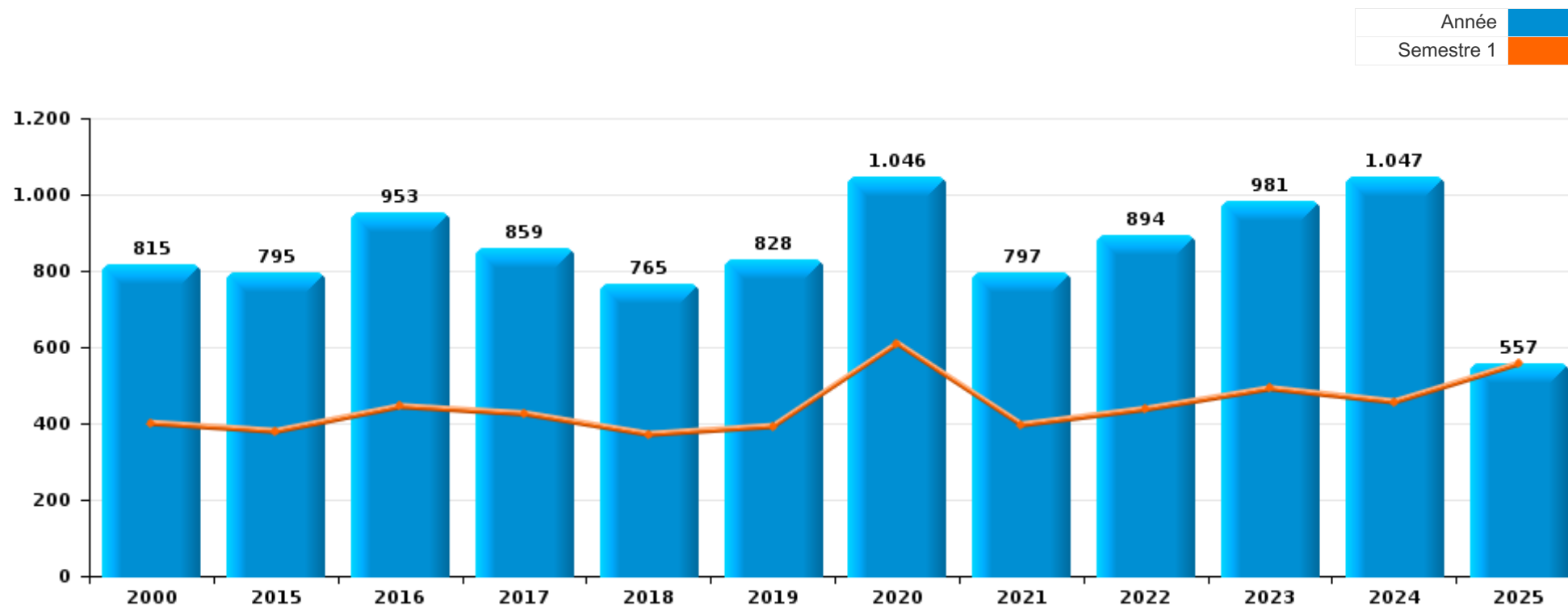
Ham-sur-Heure-Nalinnes

PARTIE I : INFRACTIONS JUDICIAIRES



Ham-sur-Heure-Nalinnes

	2000	2015	2016	2017	2018	2019	2020	2021	2022	2023	2024	2025
Nombre total des délits	815	795	953	859	765	828	1.046	797	894	981	1.047	557



FPF/DGR/DRI/BIPOL - Statistiques policières de criminalité (date de clôture: 31/10/2025)
 Les données pour les années 2001 jusqu'à 2014 ne sont plus publiées mais restent disponibles sur demande auprès du service BIPOL.
 Les données pour 2025 ne concernent que le 1er semestre.



Ham-sur-Heure-Nalinnes

	2000	2015	2016	2017	2018	2019	2020	2021	2022	2023	2024	2025
Vol et extorsion	392	290	256	231	218	222	201	171	216	162	164	86
Drogues	64	127	125	132	155	189	205	133	118	227	269	111
Infr. contre l'intégrité physique	49	56	78	82	67	77	68	79	84	96	90	68
Infr. contre la sécurité publique	65	59	81	65	37	50	49	45	63	76	125	53
Dégradation de la propriété	88	47	71	84	58	54	71	58	53	50	50	42
Fraude	55	24	36	39	52	43	44	46	97	51	56	41
Criminalité informatique		20	34	25	35	24	55	43	53	94	105	54
Infr. contre autres valeurs morales et sentiments	15	34	61	38	31	34	34	51	71	65	62	36
Environnement	6	40	72	27	20	17	21	23	22	25	10	10
Armes et explosifs	5	20	35	29	14	31	33	24	20	25	20	8
Santé publique						1	173	20	6	2	17	2
Infr. contre la famille	34	12	17	12	18	24	10	6	14	7	8	3
Infr. contre la foi publique	10	8	9	17	11	8	13	17	15	16	15	10
Registre de population		13	16	10	8	12	17	16	11	13	16	9
Infr. contre l'autorité publique	3	6	16	8	7	6	13	21	9	17	2	3
Infr. contre les moeurs	4	9	4	9	4	9	7	12	18	13	9	6
Protection de la jeunesse	5	8	15	9	11	5	5	5	8	8	7	3
Infr. relative au statut juridique de l'enfant	4	1	12	4	1	3	9	7		6	4	2
Législation sur les étrangers		1	1	7	3	4	11	2	5	12	2	1
Protection de la personne	1	4	5	5	3	5		6	6	6	1	2
Code pénal social		4	2	9	5	5	1	2	2	4	7	1
Autres lois spéciales	5	1	2	1	1	1	1	2		1	7	6
Ivresse et alcool	2	5	4	7	1		1	2		2		
Travail	1			2		2	2	3	1	1	1	
Contravention Code pénal	5	2		1	2			1				
Protection des revenus publics	1			3		1		1				
Exercice illégal de l'autorité publique		1			1					2		
Infr. contre la liberté individuelle					2		1	1				
Traite des êtres humains			1	1					1			
Sécurité privée		1		1								
Autres infractions Code pénal		1										
Carte d'identité									1			
Hormones et dopage				1								
Infr. contre la Sécurité de l'Etat		1										
Législation économique						1						
Pratiques commerciales	1											
Provocation crime ou délits							1					
Sous-total	815	795	953	859	765	828	1.046	797	894	981	1.047	557
Contravention règlement policier local		13	36	26	21	20	127	49	21	17	16	6
Sous-total		13	36	26	21	20	127	49	21	17	16	6
Total	815	808	989	885	786	848	1.173	846	915	998	1.063	563

PPF/DGR/DRI/BIPOL - Statistiques policières de criminalité (date de clôture: 31/10/2025)

Les données pour les années 2001 jusqu'à 2014 ne sont plus publiées mais restent disponibles sur demande auprès du service BIPOL.

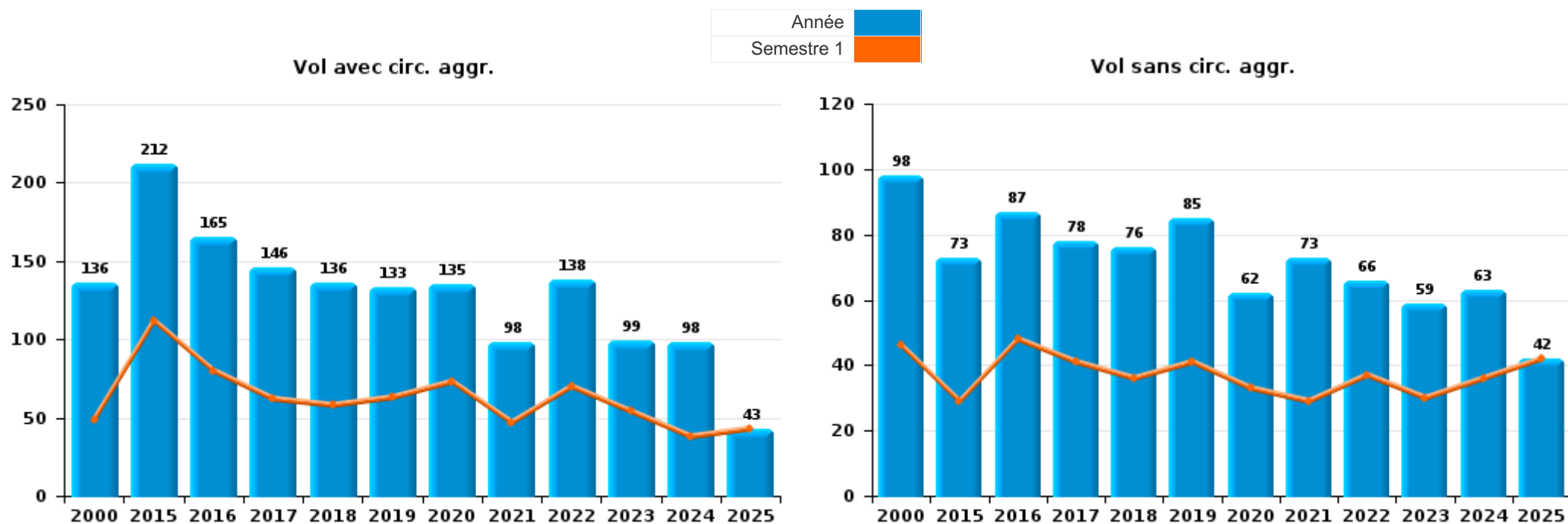
Les données pour 2025 ne concernent que le 1er semestre.



I.1. Catégorie des infractions : Vol et extorsion (top 5 des infractions au niveau national 2024)

Ham-sur-Heure-Nalinnes

	2000	2015	2016	2017	2018	2019	2020	2021	2022	2023	2024	2025
Vol avec circ. aggr.	136	212	165	146	136	133	135	98	138	99	98	43
Vol sans circ. aggr.	98	73	87	78	76	85	62	73	66	59	63	42
Vol non spécifié	156	3	1	4	2	3	3		4	2		
Extorsion	2	2	3	3	4	1	1		8	2	3	1
Total	392	290	256	231	218	222	201	171	216	162	164	86





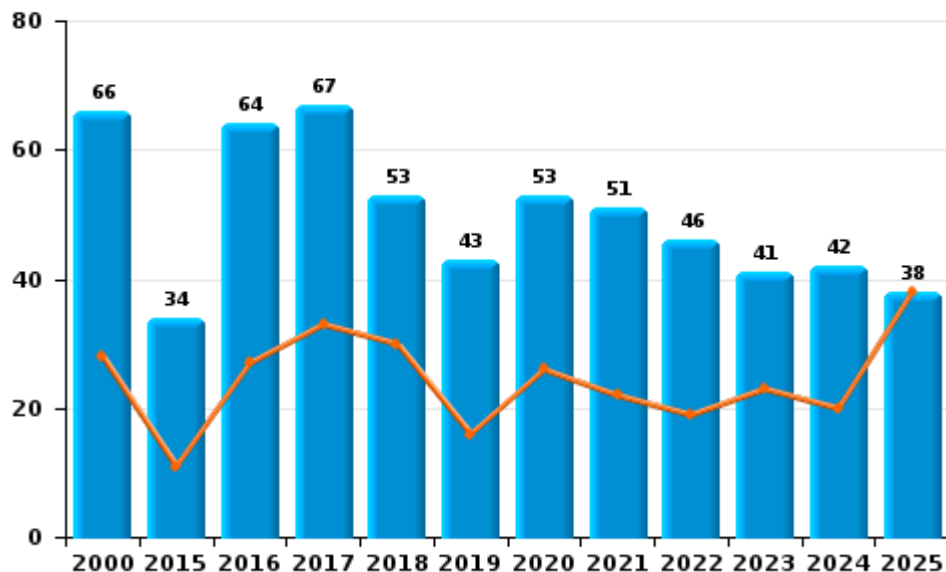
I.2. Catégorie des infractions : Dégradation de la propriété (top 5 des infractions au niveau national 2024)

Ham-sur-Heure-Nalinnes

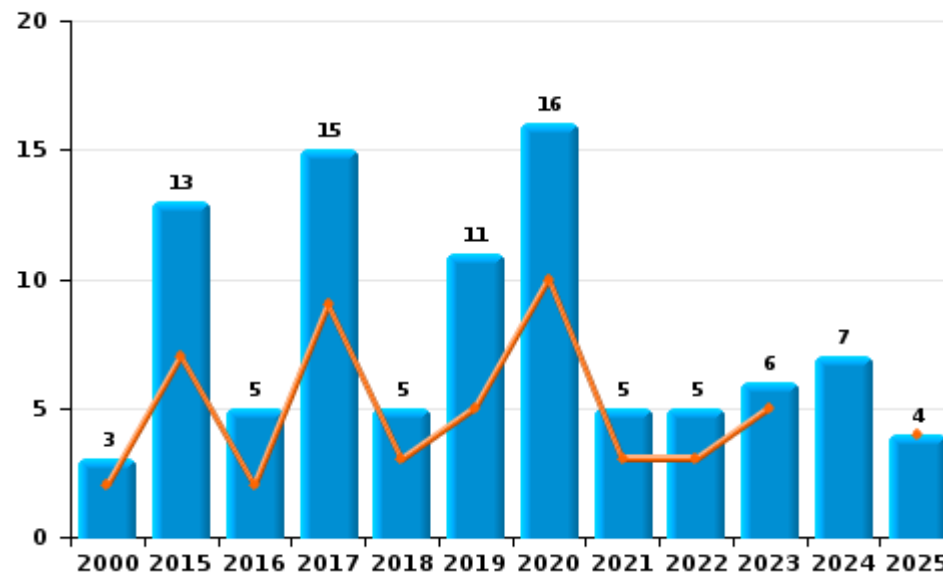
	2000	2015	2016	2017	2018	2019	2020	2021	2022	2023	2024	2025
Vandalisme	66	34	64	67	53	43	53	51	46	41	42	38
Incendie volontaire	1	9	3	11	2	8	11	3	4	4	5	3
Destruction, dénaturation, dégradation	19		2	2			2	1	2	3	1	
Incendie involontaire	2	4	2	4	3	3	5	2	1	2	2	1
Destruction par explosion volontaire								1				
Total	88	47	71	84	58	54	71	58	53	50	50	42

Année ■
Semestre 1 ■

Vandalisme



Incendie

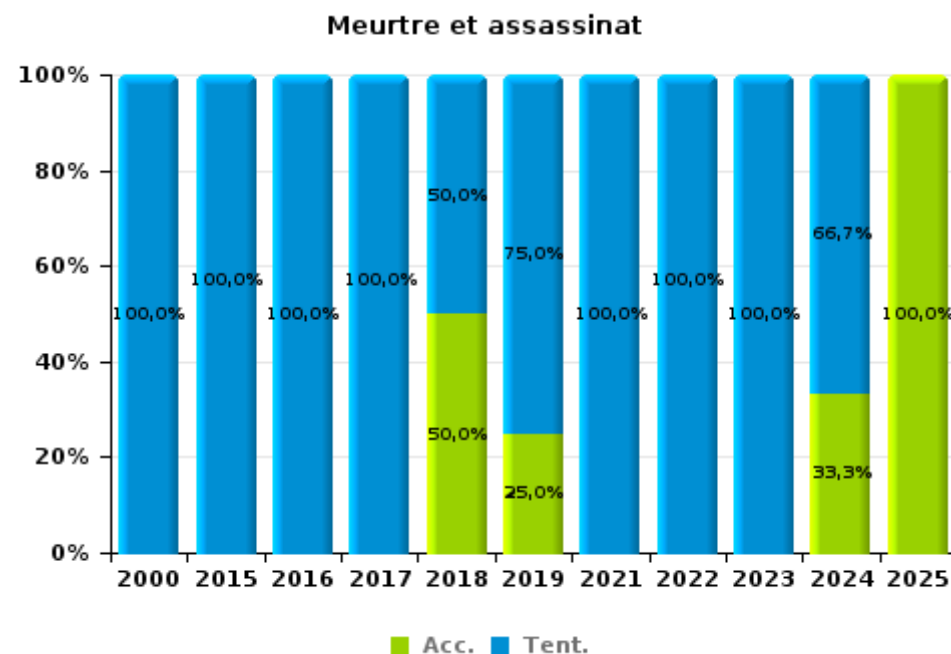
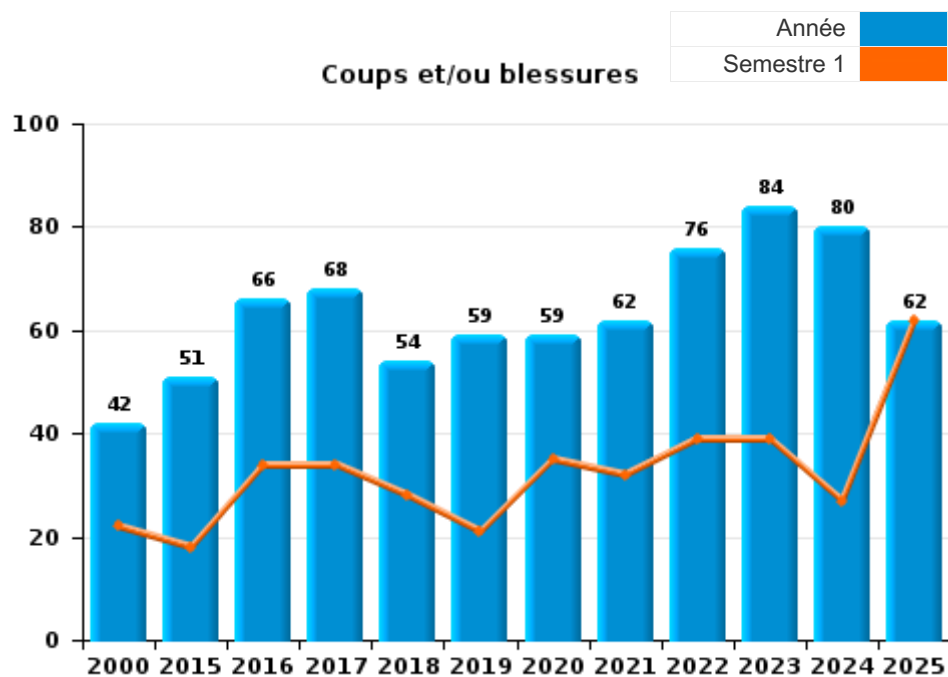




I.3. Catégorie des infractions : Infr. contre l'intégrité physique (top 5 des infractions au niveau national 2024)

Ham-sur-Heure-Nalinnes

	2000	2015	2016	2017	2018	2019	2020	2021	2022	2023	2024	2025
Coups et/ou blessures	42	51	66	68	54	59	59	62	76	84	80	62
Autres	6	4	11	13	11	14	9	9	7	11	7	5
Meurtre et assassinat	1	1	1	1	2	4		8	1	1	3	1
Total	49	56	78	82	67	77	68	79	84	96	90	68



FPF/DGR/DRI/BIPOL - Statistiques policières de criminalité (date de clôture: 31/10/2025)
 Les données pour les années 2001 jusqu'à 2014 ne sont plus publiées mais restent disponibles sur demande auprès du service BIPOL.
 Les données pour 2025 ne concernent que le 1er semestre.



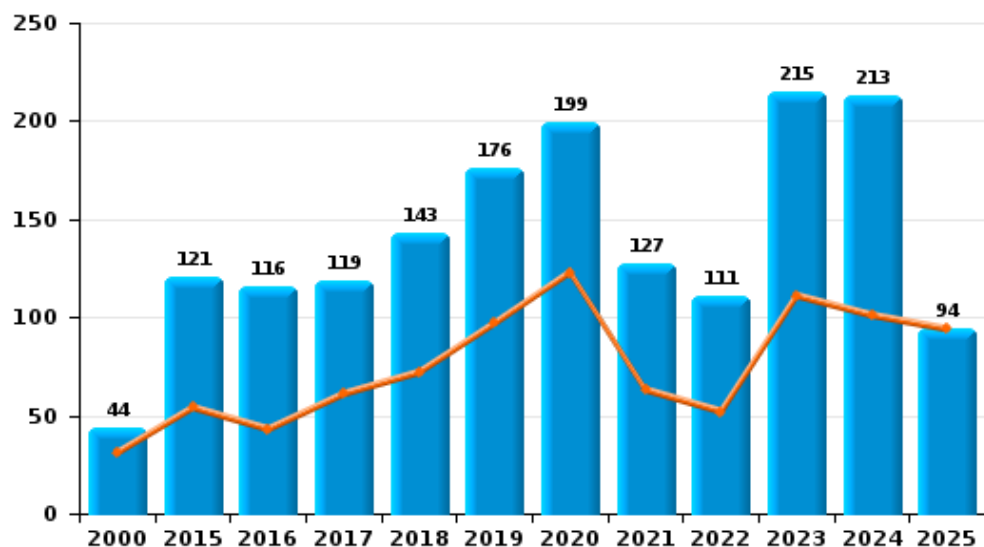
I.4. Catégorie des infractions : Drogues (top 5 des infractions au niveau national 2024)

Ham-sur-Heure-Nalinnes

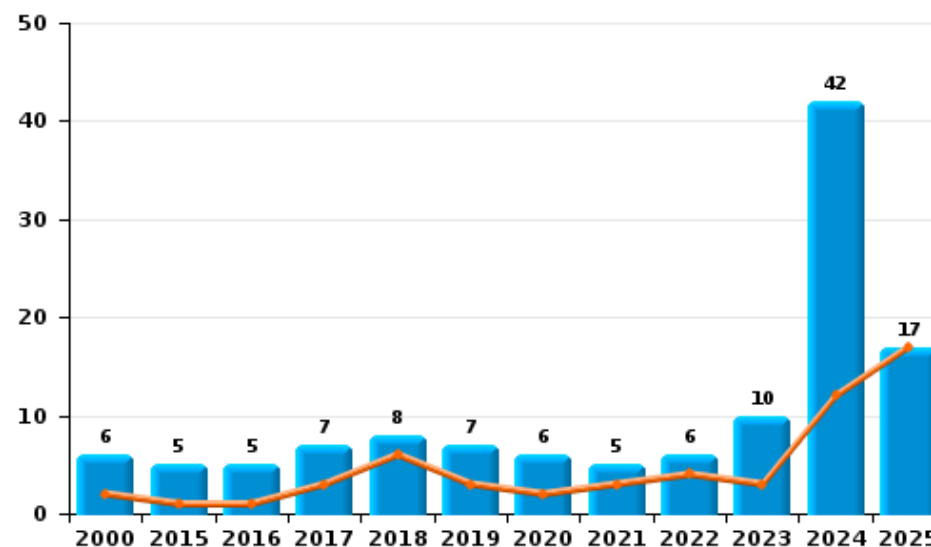
	2000	2015	2016	2017	2018	2019	2020	2021	2022	2023	2024	2025
Détention	44	121	116	119	143	176	199	127	111	215	213	94
Commerce	6	5	5	7	8	7	6	5	6	10	42	17
Usage	14				1	3						
Fabrication		1	4	4	1	3		1	1	1	1	
Autres					1					1	10	
Importation et exportation				2	1						3	
Total	64	127	125	132	155	189	205	133	118	227	269	111



Détention



Commerce



FPF/DGR/DRI/BIPOL - Statistiques policières de criminalité (date de clôture: 31/10/2025)
 Les données pour les années 2001 jusqu'à 2014 ne sont plus publiées mais restent disponibles sur demande auprès du service BIPOL.
 Les données pour 2025 ne concernent que le 1er semestre.



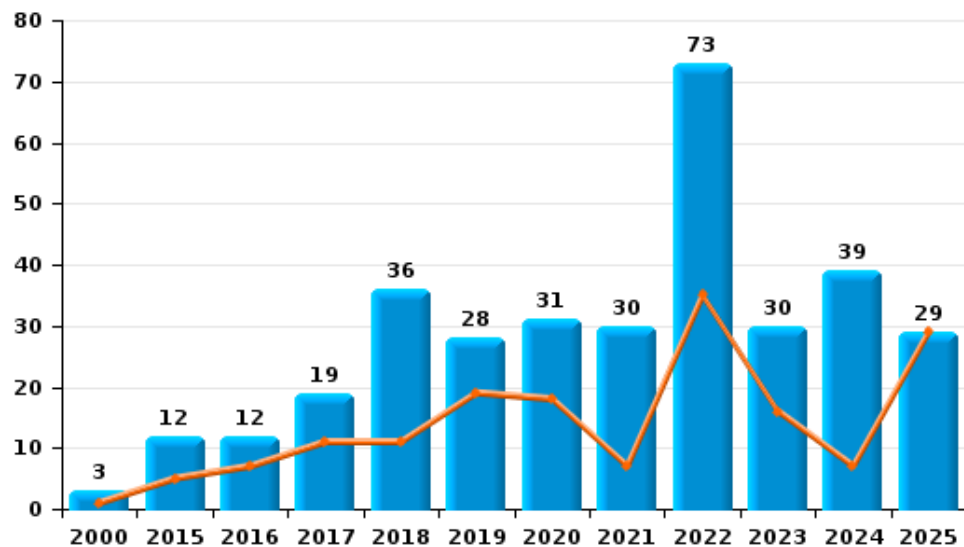
I.5. Catégorie des infractions : Fraude (top 5 des infractions au niveau national 2024)

Ham-sur-Heure-Nalinnes

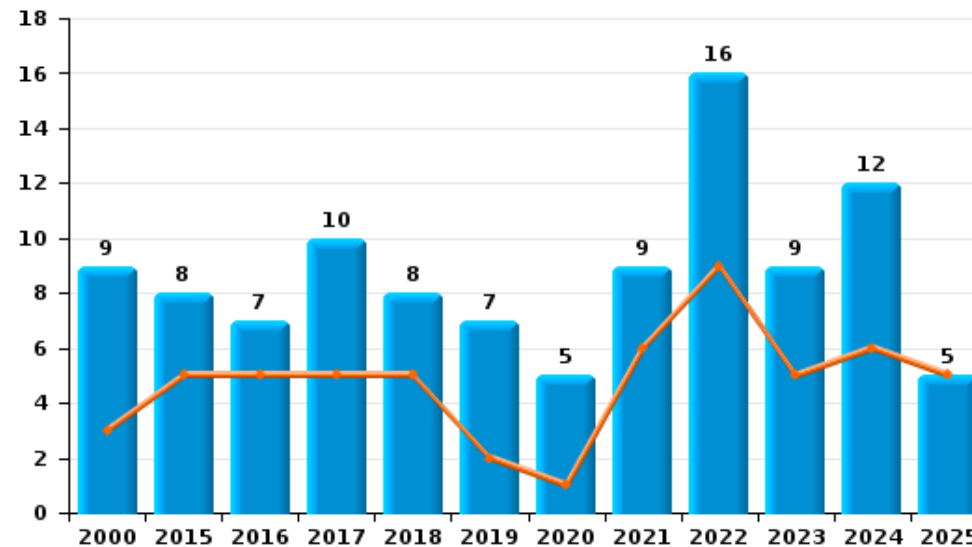
	2000	2015	2016	2017	2018	2019	2020	2021	2022	2023	2024	2025
Escroquerie	3	12	12	19	36	28	31	30	73	30	39	29
Abus de confiance et infr. apparentées	9	8	7	10	8	7	5	9	16	9	12	5
Détournement et destruction frauduleuse	38		7	4	5		2	2	2	1		1
Recel	3	2	6	4	3	3	5	2	2	4		1
Fraudes: Autres	2	1	2	1		4	1	2	3	7	5	5
Grivèlerie		1	2						1			
Infr. liées à l'insolvabilité				1		1		1				
Total	55	24	36	39	52	43	44	46	97	51	56	41



Escroquerie



Abus de confiance et infr. apparentées



FPF/DGR/DRI/BIPOL - Statistiques policières de criminalité (date de clôture: 31/10/2025)

Les données pour les années 2001 jusqu'à 2014 ne sont plus publiées mais restent disponibles sur demande auprès du service BIPOL.
Les données pour 2025 ne concernent que le 1er semestre.

STATISTIQUES POLICIERES DE CRIMINALITE

LIEU DE PERPETRATION: COMMUNE

Ham-sur-Heure-Nalinnes

PARTIE II : FIGURES CRIMINELLES / PHENOMENES



Ham-sur-Heure-Nalinnes

FC Vol moyen de transport

	2000	2015	2016	2017	2018	2019	2020	2021	2022	2023	2024	2025
Vol de voiture	74	18	21	25	16	12	12	7	8	20	6	3
Vol de moto	1	3	2		1	1					2	
Carjacking	4	2					1			1		
Homejacking	3				1			1				
Vol dans les garages	10	2	1	1	2	3	1	2	1	1		2
Vol de vélomoteur	4	1	2	3							2	
Vol de vélo	2	5	5	1	7	3	2	6	7	3	2	1

FC Cambriolage

	2000	2015	2016	2017	2018	2019	2020	2021	2022	2023	2024	2025
Cambriolage dans habitation	138	107	79	73	80	95	97	81	104	57	70	34
Cambriolage ds entreprise ou commerce	24	9	9	12	8	6	3	3	4	6	4	
Cambriolage ds service public ou bâtiment administ	10	4	13	6	4	5	2		2	3		2
Cambriolage dans bâtiment (total)	172	120	101	91	92	106	102	84	110	66	74	36



FC Vol autre

	2000	2015	2016	2017	2018	2019	2020	2021	2022	2023	2024	2025
Vol à main armée	18	1	5	2	2		3	1	4	4	1	
Vol avec violence sans arme	5	13	3	2	6	3	5	4	19	3	6	2
Vol dans ou sur un véhicule	42	69	51	40	31	32	26	17	19	23	18	9
Vol d'armes et explosifs	5		1	1	1			4	2	4	2	2
Arrachage de sac à main			1									
Vol à l'arraché		2	1		2	1	1		1		1	
Vol à la tire	1	3	6	2	3	4	3	2	4	1	6	
Vol à l'étalage	2						4	4	1	3	1	6
Vol par ruse	16	3	6	5	9	3	4	1	4	2	2	5
Vol de métaux		3	9	4	1	3		7	5		2	2
Vol sur les chantiers	2	6	7	7	4	2	2	3	2	5	2	2
Home-invasion			1				1		6			
Vol d'animaux		1			1	3	1	1		1	1	1

Criminalité ICT

	2000	2015	2016	2017	2018	2019	2020	2021	2022	2023	2024	2025
Fraude de cartes de paiements		10	18	16	23	18	36	25	25	11	27	7
Phishing					1	1	3	2	2	20	33	16
Ransomware										1		
Shouldersurfing				1	2						3	1
Skimming			1						1	1		

FC Autre

	2000	2015	2016	2017	2018	2019	2020	2021	2022	2023	2024	2025
Violence contre les métiers d'intérêt général			4		1	4	1	3	4	4	3	5
Viol collectif											1	
Graffiti		2		3	1		5	1	1	1		
Dégradation de voiture	19	16	37	40	33	29	27	25	26	20	22	25
Rixe au couteau		1				2	1	2		2	2	1



PH Violence intrafamiliale (VIF)

	2000	2015	2016	2017	2018	2019	2020	2021	2022	2023	2024	2025
VIF: physique, dans le couple	2	17	21	22	26	18	23	19	19	17	20	10
VIF: physique, envers des descendants		1	2	2	2	1	4	2	1	7	4	3
VIF: physique, envers d'autres membres	14	1	4	3	4	1	6	8	2	7	6	7
VIF: sexuelle, dans le couple			1								1	
VIF: sexuelle, envers des descendants							1				1	
VIF: psychique, dans le couple	32	12	33	20	25	31	20	16	18	21	19	11
VIF: psychique, envers des descendants			2	1				1	2	1	1	1
VIF: psychique, envers d'autres membres		3	2	1	2			3		5	5	1
VIF: économique, dans le couple		1	1	3	1	2	2	3	4		2	3
VIF: économique, envers des descendants				1							1	
VIF: économique, envers d'autres membres	7	4	6	2	2	2	5	2	2	2	1	

PH Hormones et dopage

	2000	2015	2016	2017	2018	2019	2020	2021	2022	2023	2024	2025
Dopage humain				1								

PH Drogues

	2000	2015	2016	2017	2018	2019	2020	2021	2022	2023	2024	2025
Vente de cocaïne			2	2	2	3	3	2	2	3	9	4
Vente de drogues synthétiques									1			
Production de cannabis (culture)		1	2	1	1	1			1			
Vente-traffic d héroïne				1	2	1		2	2			

PH Trafic d'armes

	2000	2015	2016	2017	2018	2019	2020	2021	2022	2023	2024	2025
Commerce et production d'arme à feu et mun.										1		



PH Traite des êtres humains

	2000	2015	2016	2017	2018	2019	2020	2021	2022	2023	2024	2025
TEH - exploitation économique			1	1					1			
TEH - exploitation sexuelle				1								

PH Violence dans l'espace public

	2000	2015	2016	2017	2018	2019	2020	2021	2022	2023	2024	2025
Violence physique (transport public)		1		1					1			
Violence physique (voie publique)	11	24	22	24	19	14	12	20	25	13	15	5
Violence physique (autre endroit public)			2		1	1			1	1	1	1
Violence physique (endroit accessible au public)	5	4	5	13	2	7	5	6	9	6	11	5
Violence sexuelle (transport public)						1					1	
Violence sexuelle (voie publique)	1			1	1	1			3			1
Violence sexuelle (autre endroit public)	1					1						2
Violence sexuelle (endroit accessible au public)	1				1					2		
Violence psychique (transport public)				1	1						1	
Violence psychique (voie publique)	10	14	30	23	6	13	9	16	18	14	17	7
Violence psychique (autre endroit public)			2	2	6	6	4	7	1	6	2	
Violence psychique (endroit accessible au public)	6	3	5	8	4	3	2	5	1	8	14	3
Vol à main armée (voie publique)	4	1								1		
Vol à main armée (endroit accessible au public)	8		2	2			1		1	1		
Vol avec violence sans arme (voie publique)	5	7	2		2	1	1		1	2		
Vol avec violence sans arme (endr. acces. au pub.)					2	1	1		3			

PH Autre

	2000	2015	2016	2017	2018	2019	2020	2021	2022	2023	2024	2025
Faux policiers		1	1				1					
Terrorisme, extrémisme et radicalisme												1
Cyberharcèlement	4	13	24	17	12	21	16	24	21	32	40	18
Fraude à l'identité	1	6	5	5	8	3	12	5	14	9	10	7

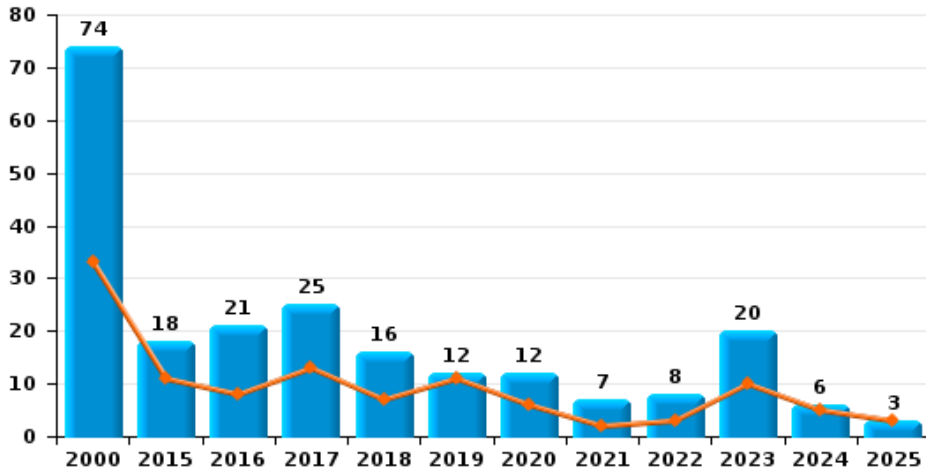




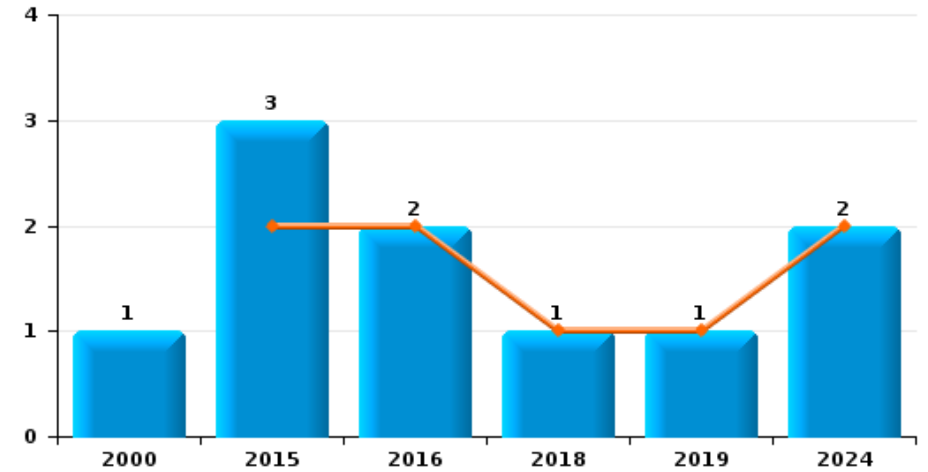
Ham-sur-Heure-Nalinnes

Année	■
Semestre 1	■

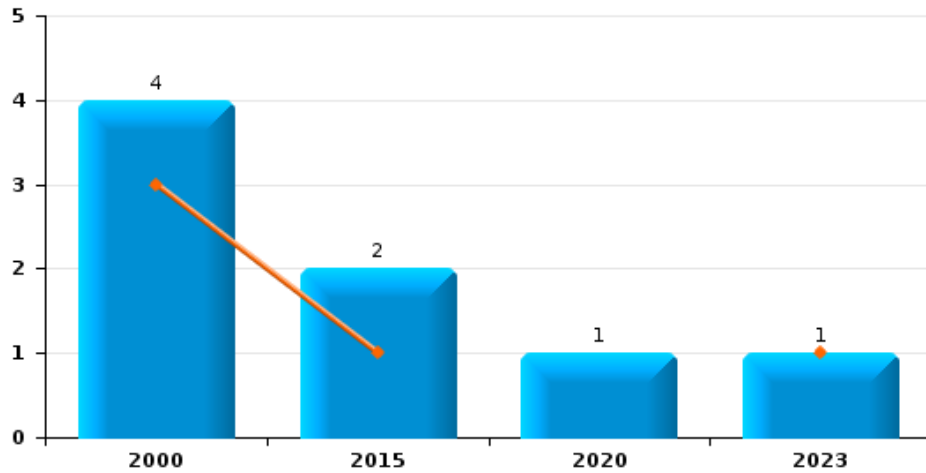
Vol de voiture



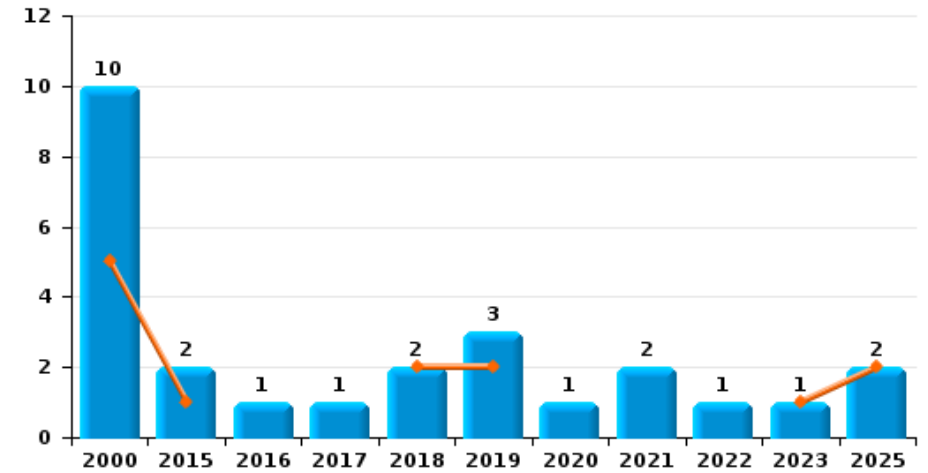
Vol de moto



Carjacking



Vol dans les garages

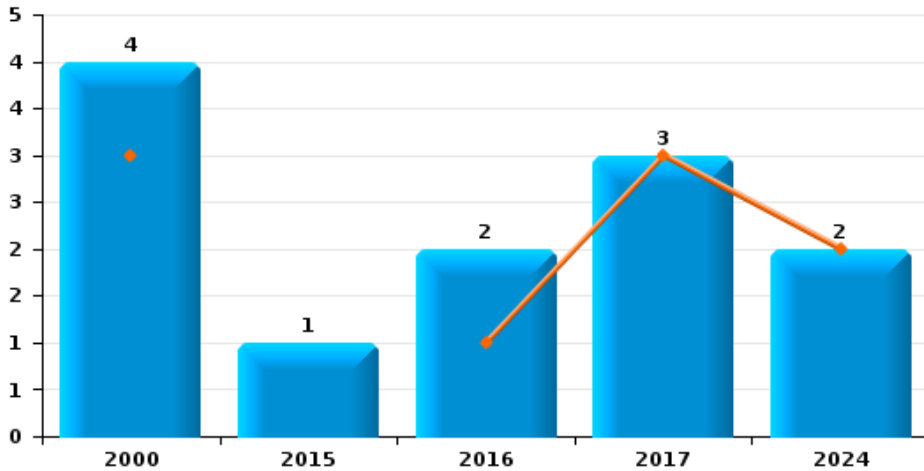




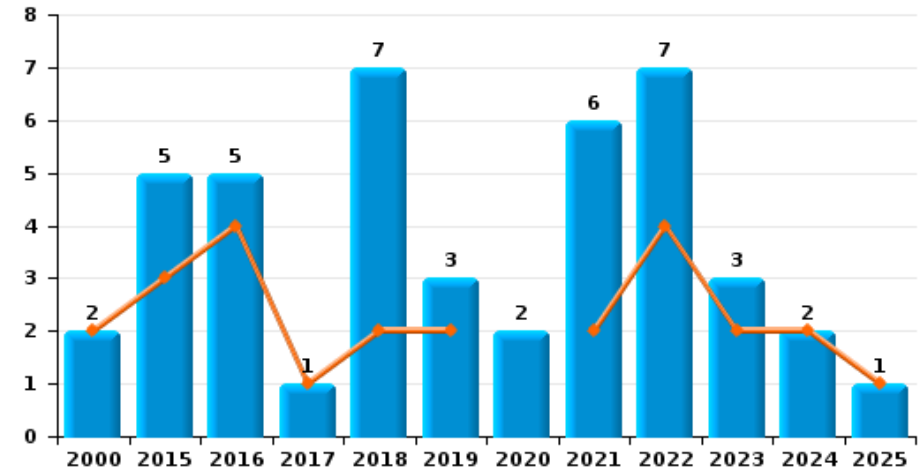
Ham-sur-Heure-Nalinnes

Année	■
Semestre 1	■

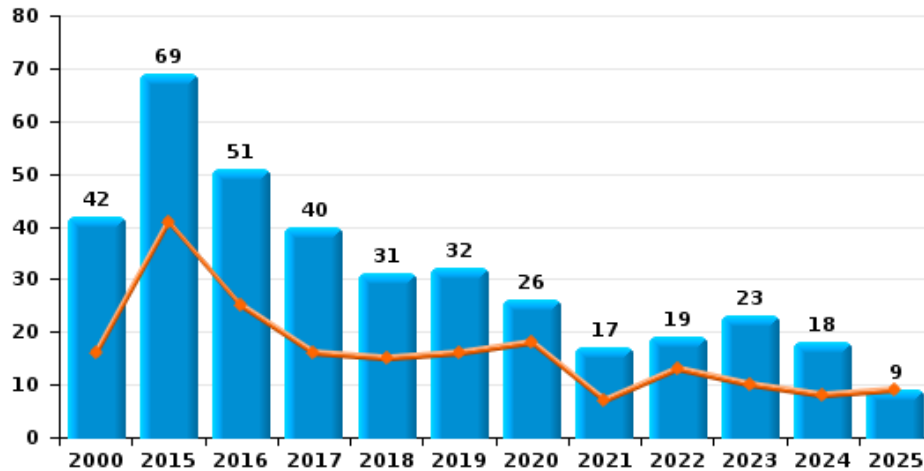
Vol de vélomoteur



Vol de vélo



Vol dans ou sur un véhicule

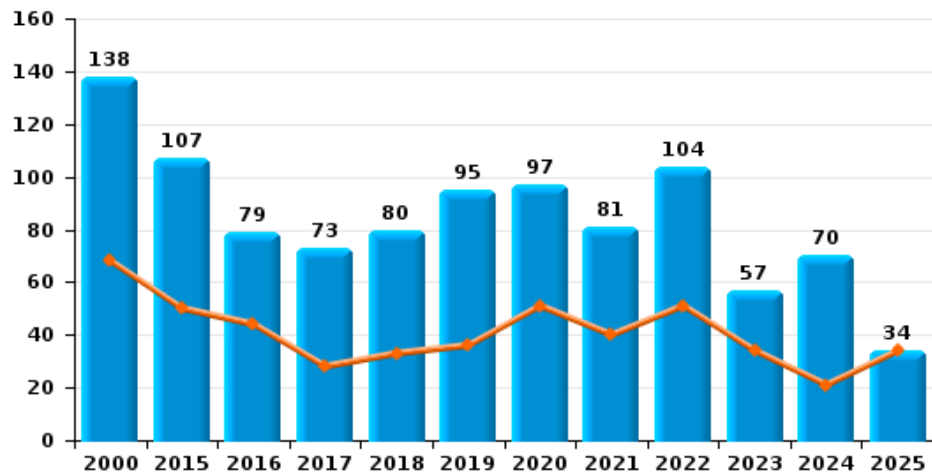




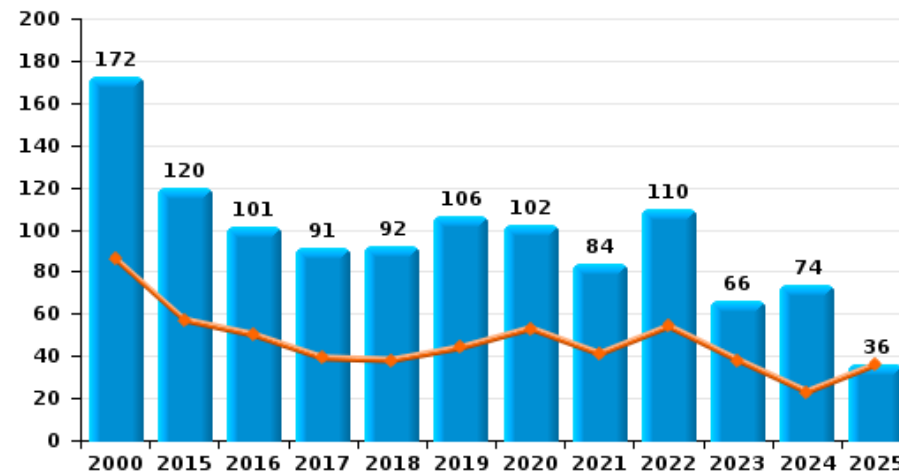
Ham-sur-Heure-Nalinnes

Année ■
Semestre 1 ■

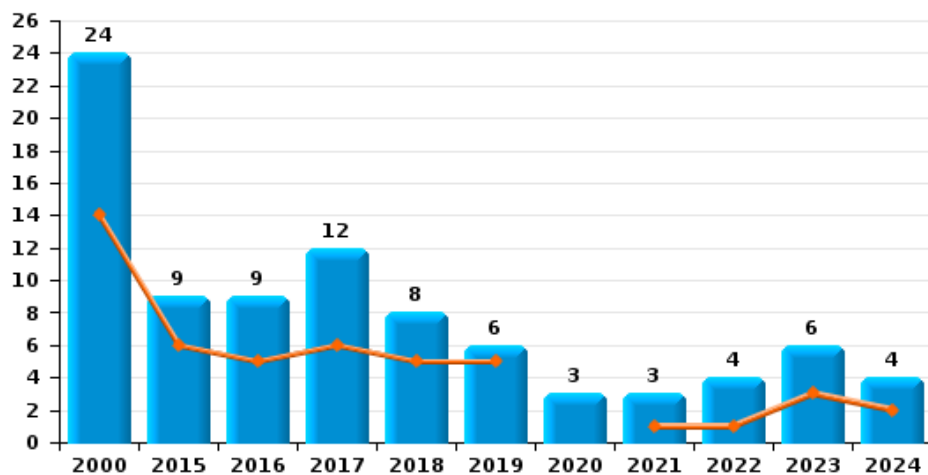
Cambrilage dans habitation



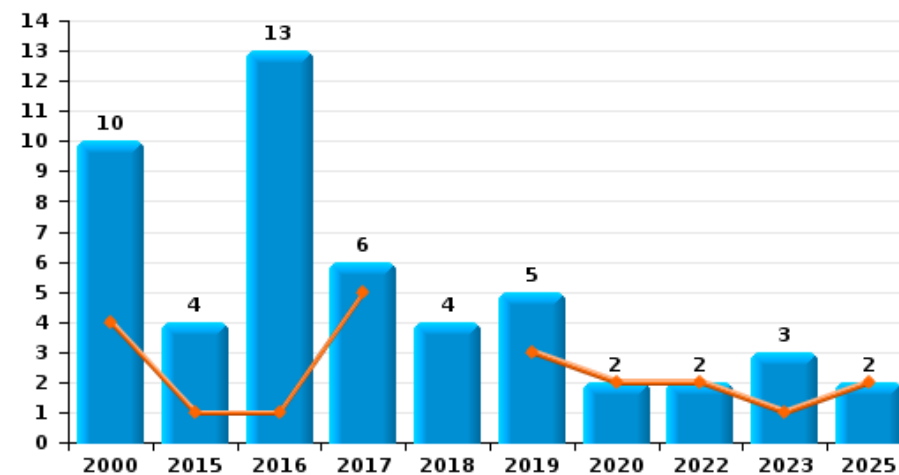
Cambrilage dans bâtiment (total)



Cambrilage ds entreprise ou commerce

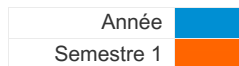


Cambrilage ds service public ou bâtiment administratif

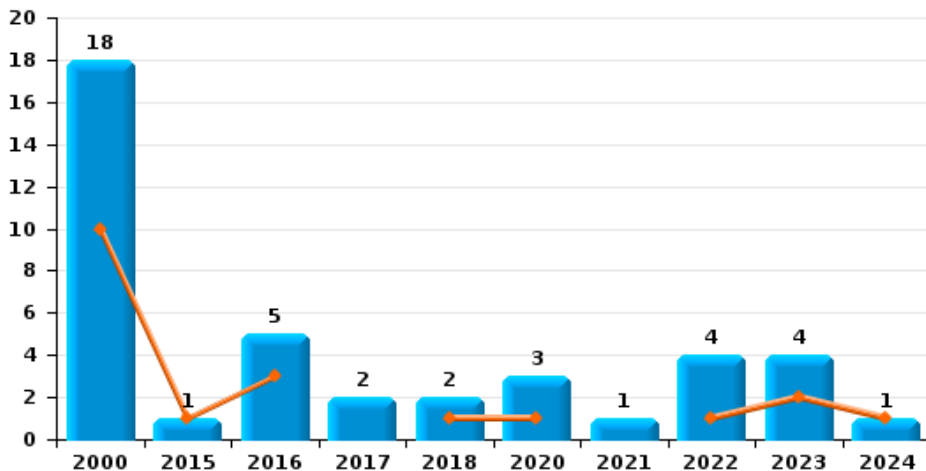




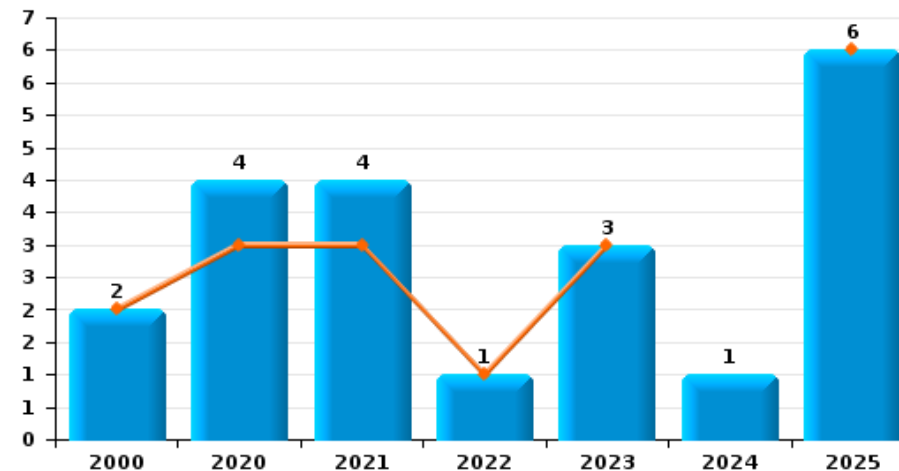
Ham-sur-Heure-Nalinnes



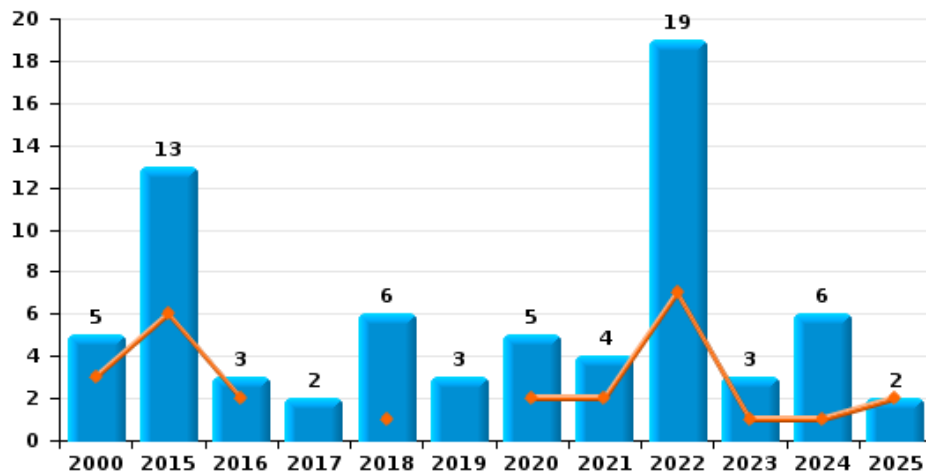
Vol à main armée



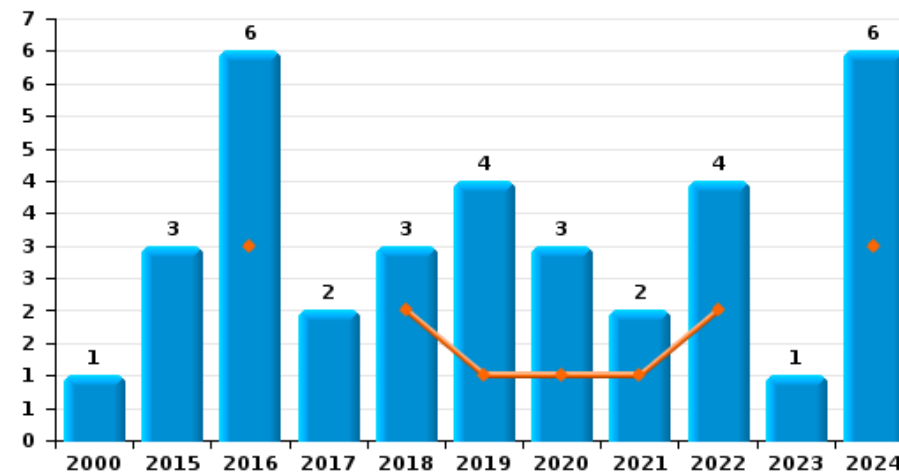
Vol à l'étalage



Vol avec violence sans arme



Vol à la tire

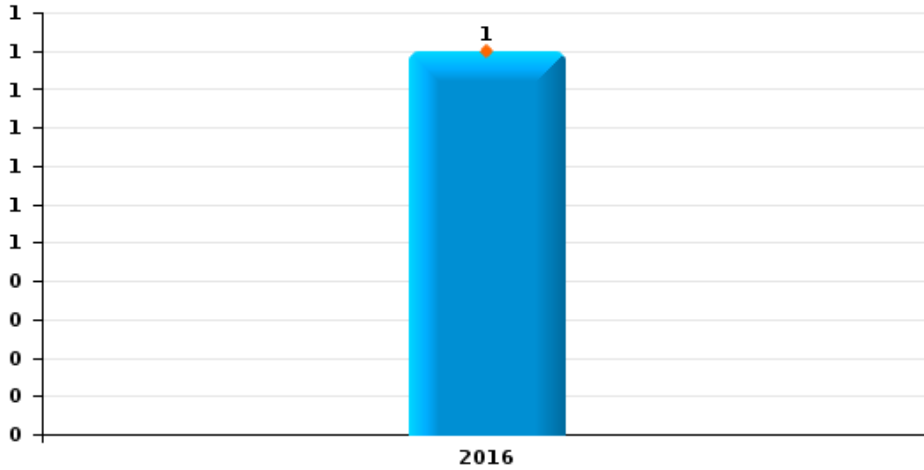




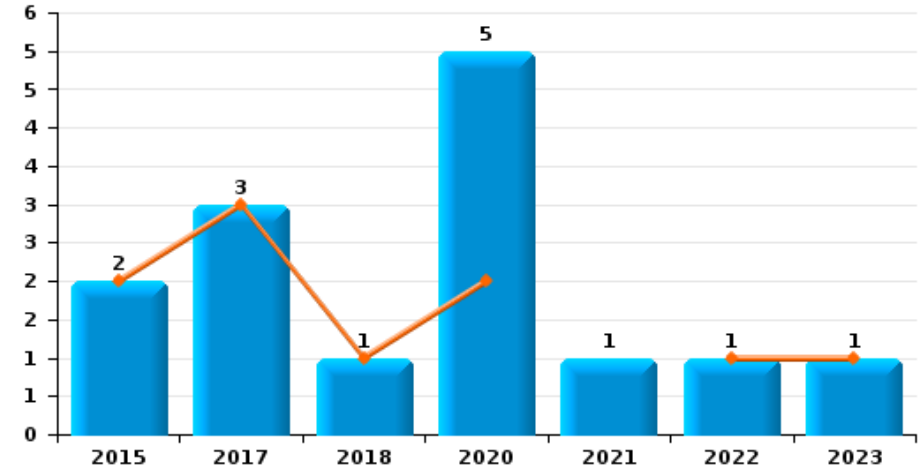
Ham-sur-Heure-Nalinnes

Année ■
Semestre 1 ■

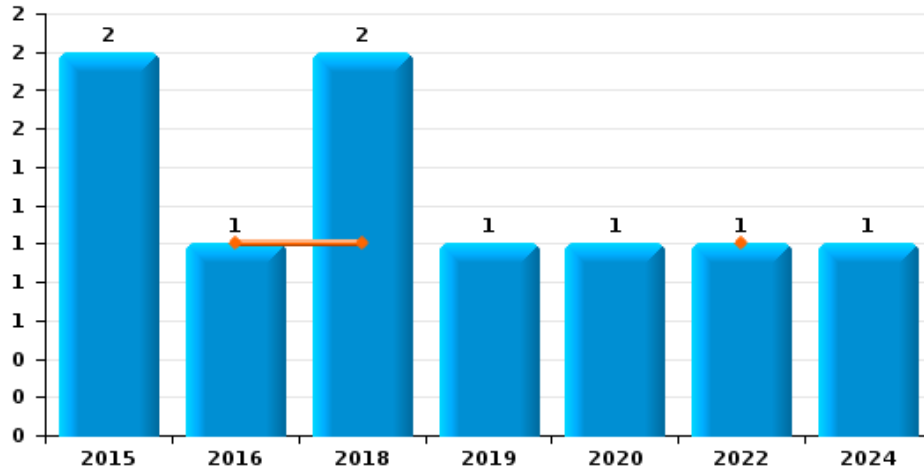
Arrachage de sac à main



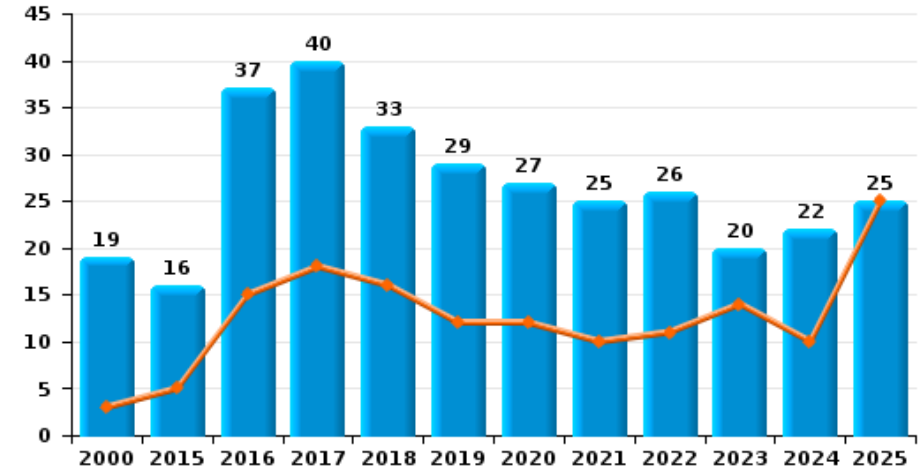
Graffiti



Vol à l'arraché



Dégradation de voiture





Ham-sur-Heure-Nalinnes

FC Vol moyen de transport

		2000	2015	2016	2017	2018	2019	2020	2021	2022	2023	2024	2025
Vol de voiture	Trim 1	19	7	5	7	1	4	3		2	3	2	1
	Trim 2	14	4	3	6	6	7	3	2	1	7	3	2
	Trim 3	13	5	6	3	2		4	2	4	5		
	Trim 4	28	2	7	9	7	1	2	3	1	5	1	
Total		74	18	21	25	16	12	12	7	8	20	6	3
Vol de moto	Trim 1		1				1					1	
	Trim 2		1	2		1						1	
	Trim 3	1	1										
Total		1	3	2		1	1					2	
Carjacking	Trim 1	2	1								1		
	Trim 2	1											
	Trim 3		1					1					
	Trim 4	1											
Total		4	2					1			1		
Homejacking	Trim 2	1											
	Trim 4	2				1			1				
Total		3				1			1				
Vol dans les garages	Trim 1	3											
	Trim 2	2	1			2	2				1		2
	Trim 3	5	1					1	2	1			
	Trim 4			1	1		1						
Total		10	2	1	1	2	3	1	2	1	1		2
Vol de vélomoteur	Trim 1	1		1	2								2
	Trim 2	2			1								
	Trim 3	1											
	Trim 4		1	1									
Total		4	1	2	3								2



FC Vol moyen de transport

		2000	2015	2016	2017	2018	2019	2020	2021	2022	2023	2024	2025
Vol de vélo	Trim 1			3	1		2			1		1	
	Trim 2	2	3	1		2			2	3	2	1	1
	Trim 3		1	1		3		1	2	2	1		
	Trim 4		1			2	1	1	2	1			
Total		2	5	5	1	7	3	2	6	7	3	2	1



FC Cambriolage

		2000	2015	2016	2017	2018	2019	2020	2021	2022	2023	2024	2025
Cambriolage dans habitation	Trim 1	33	22	25	8	19	19	29	14	21	23	2	17
	Trim 2	35	28	19	20	14	17	22	26	30	11	19	17
	Trim 3	29	22	13	17	19	17	21	26	29	11	20	
	Trim 4	41	35	22	28	28	42	25	15	24	12	29	
	Total	138	107	79	73	80	95	97	81	104	57	70	34
Cambriolage ds entreprise ou commerce	Trim 1	10	1	2	2	3	3				2	1	
	Trim 2	4	5	3	4	2	2		1	1	1	1	
	Trim 3	3	2	4	2	2		3		2	2		
	Trim 4	7	1		4	1	1		2	1	1	2	
	Total	24	9	9	12	8	6	3	3	4	6	4	
Cambriolage ds service public ou bâtiment administ	Trim 1	3		1	1			1		1			
	Trim 2	1	1		4		3	1		1	1		2
	Trim 3			2	1	3	1				1		
	Trim 4	6	3	10		1	1				1		
	Total	10	4	13	6	4	5	2		2	3		2
Cambriolage dans bâtiment (total)	Trim 1	46	23	28	11	22	22	30	14	22	25	3	17
	Trim 2	40	34	22	28	16	22	23	27	32	13	20	19
	Trim 3	32	24	19	20	24	18	24	26	31	14	20	
	Trim 4	54	39	32	32	30	44	25	17	25	14	31	
	Total	172	120	101	91	92	106	102	84	110	66	74	36



FC Vol autre

		2000	2015	2016	2017	2018	2019	2020	2021	2022	2023	2024	2025
Vol à main armée	Trim 1	6	1	2		1		1			1		
	Trim 2	4		1						1	1	1	
	Trim 3	1						2	1	3	1		
	Trim 4	7		2	2	1					1		
	Total	18	1	5	2	2		3	1	4	4	1	
Vol avec violence sans arme	Trim 1		3	1				2		2			1
	Trim 2	3	3	1		1			2	5	1	1	1
	Trim 3	2	4	1		2	2	2	1	5	2	2	
	Trim 4		3		2	3	1	1	1	7		3	
	Total	5	13	3	2	6	3	5	4	19	3	6	2
Vol dans ou sur un véhicule	Trim 1	9	17	11	7	7	12	13	2	5	2	2	5
	Trim 2	7	24	14	9	8	4	5	5	8	8	6	4
	Trim 3	13	23	18	8	5	11	3	4	4	4	5	
	Trim 4	13	5	8	16	11	5	5	6	2	9	5	
	Total	42	69	51	40	31	32	26	17	19	23	18	9
Vol d'armes et explosifs	Trim 1	2				1				1	1		
	Trim 2								1	1	2		2
	Trim 3	1		1	1				1				
	Trim 4	2							2		1	2	
	Total	5		1	1	1			4	2	4	2	2
Arrachage de sac à main	Trim 1			1									
Total			1										
Vol à l'arraché	Trim 1			1		1				1			
	Trim 3		1			1	1	1					
	Trim 4		1									1	
	Total		2	1		2	1	1		1		1	



FC Vol autre

		2000	2015	2016	2017	2018	2019	2020	2021	2022	2023	2024	2025
Vol à la tire	Trim 1			2			1	1		1		2	
	Trim 2			1		2			1	1		1	
	Trim 3	1	2	2			3	2	1	2			
	Trim 4		1	1	2	1					1	3	
Total		1	3	6	2	3	4	3	2	4	1	6	
Vol à l'étalage	Trim 1										3		3
	Trim 2	2						3	3	1			3
	Trim 4							1	1			1	
Total		2						4	4	1	3	1	6
Vol par ruse	Trim 1	7		3	1		2	3		2	1		4
	Trim 2	4		1	3	1				1			1
	Trim 3	1	1	2			1	1		1			
	Trim 4	4	2		1	8			1		1	2	
Total		16	3	6	5	9	3	4	1	4	2	2	5
Vol de métaux	Trim 1		1	3	2		3						
	Trim 2		1		2	1			5			1	2
	Trim 3		1						2	3			
	Trim 4			6						2		1	
Total			3	9	4	1	3		7	5		2	2
Vol sur les chantiers	Trim 1	1	1	4		2			2		2	2	1
	Trim 2	1	1	1	3		1	2			2		1
	Trim 3		4		3	2	1			1			
	Trim 4			2	1				1	1	1		
Total		2	6	7	7	4	2	2	3	2	5	2	2
Home-invasion	Trim 1							1					
	Trim 3									3			
	Trim 4			1						3			
Total				1				1		6			



FC Vol autre

		2000	2015	2016	2017	2018	2019	2020	2021	2022	2023	2024	2025
Vol d'animaux	Trim 1												1
	Trim 2								1				
	Trim 3						2	1			1	1	
	Trim 4		1			1	1						
Total			1			1	3	1	1		1	1	1



Criminalité ICT

		2000	2015	2016	2017	2018	2019	2020	2021	2022	2023	2024	2025
Fraude de cartes de paiements	Trim 1		1	2	2	5	9	13	8	7	2	1	3
	Trim 2		2	3	4	2	5	5	3	8	5	11	4
	Trim 3		5	1	6	3	4	10	2	6	1	8	
	Trim 4		2	12	4	13		8	12	4	3	7	
	Total		10	18	16	23	18	36	25	25	11	27	7
Phishing	Trim 1							1			1	16	8
	Trim 2									1	1	6	8
	Trim 3					1	1	2	2		8	3	
	Trim 4				1					1	10	8	
	Total					1	1	3	2	2	20	33	16
Ransomware	Trim 2										1		
Total										1			
Shouldersurfing	Trim 2				1							1	1
	Trim 3											1	
	Trim 4					2						1	
	Total				1	2						3	1
Skimming	Trim 2			1						1			
	Trim 3										1		
	Total			1						1	1		



FC Autre

		2000	2015	2016	2017	2018	2019	2020	2021	2022	2023	2024	2025
Violence contre les métiers d'intérêt général	Trim 1			2						1	1	1	2
	Trim 2			1		1			1	3	1	1	3
	Trim 3						3	1	1				
	Trim 4			1			1		1		2	1	
Total				4		1	4	1	3	4	4	3	5
Viol collectif	Trim 1											1	
Total												1	
Graffiti	Trim 1				2								
	Trim 2		2		1	1		2		1	1		
	Trim 3							1					
	Trim 4							2	1				
Total			2		3	1		5	1	1	1		
Dégradation de voiture	Trim 1		2	7	5	5	7	7	5	4	7	6	15
	Trim 2	3	3	8	13	11	5	5	5	7	7	4	10
	Trim 3	10	6	9	12	12	8	11	9	8	3	7	
	Trim 4	6	5	13	10	5	9	4	6	7	3	5	
Total		19	16	37	40	33	29	27	25	26	20	22	25
Rixe au couteau	Trim 1							1					1
	Trim 2								1			1	
	Trim 3		1						1		1	1	
	Trim 4						2				1		
Total			1				2	1	2		2	2	1



PH Violence intrafamiliale (VIF)

		2000	2015	2016	2017	2018	2019	2020	2021	2022	2023	2024	2025
VIF: physique, dans le couple	Trim 1		3	7	7	8	3	4	8	5	3	5	7
	Trim 2		5	4	5	7	7	11	5	3	5	1	3
	Trim 3	1	5	5	8	5	4	4	2	7	7	8	
	Trim 4	1	4	5	2	6	4	4	4	4	2	6	
	Total	2	17	21	22	26	18	23	19	19	17	20	10
VIF: physique, envers des descendants	Trim 1			2			1		1			1	3
	Trim 2		1		1	1		2	1	1	2		
	Trim 3				1						2	2	
	Trim 4					1		2			3	1	
	Total		1	2	2	2	1	4	2	1	7	4	3
VIF: physique, envers d'autres membres	Trim 1	5			2	2		2	3	1		2	3
	Trim 2	2		2				2	2	1	2		4
	Trim 3	3	1	1	1	2		1	3		2	2	
	Trim 4	4		1			1	1			3	2	
	Total	14	1	4	3	4	1	6	8	2	7	6	7
VIF: sexuelle, dans le couple	Trim 2											1	
	Trim 3			1									
	Total			1								1	
VIF: sexuelle, envers des descendants	Trim 2							1					
	Trim 4											1	
	Total							1				1	
VIF: psychique, dans le couple	Trim 1	6	4	6	5	2	9	8	1	11	6	5	5
	Trim 2	8	4	7	6	6	4	3	8	2	4		6
	Trim 3	12	3	10	6	9	9	4	5	2	5	4	
	Trim 4	6	1	10	3	8	9	5	2	3	6	10	
	Total	32	12	33	20	25	31	20	16	18	21	19	11



PH Violence intrafamiliale (VIF)

		2000	2015	2016	2017	2018	2019	2020	2021	2022	2023	2024	2025
VIF: psychique, envers des descendants	Trim 1				1								
	Trim 2			1						1	1	1	1
	Trim 4			1					1	1			
	Total			2	1				1	2	1	1	1
VIF: psychique, envers d'autres membres	Trim 1		1	2		2					1	2	1
	Trim 2		1						3		2		
	Trim 3										2	3	
	Trim 4		1		1								
Total		3	2	1	2			3		5	5	1	
VIF: économique, dans le couple	Trim 1		1	1				1	1	1			1
	Trim 2				1					1		1	2
	Trim 3				1	1	1	1		1		1	
	Trim 4				1		1		2	1			
Total		1	1	3	1	2	2	3	4			2	3
VIF: économique, envers des descendants	Trim 2				1							1	
Total				1								1	
VIF: économique, envers d'autres membres	Trim 1	2		1	1	1		1					
	Trim 2	1	2		1		1		1	1	1		
	Trim 3	2	1	2				1		1	1		
	Trim 4	2	1	3		1	1	3	1			1	
Total	7	4	6	2	2	2	2	5	2	2	2	1	



PH Hormones et dopage

		2000	2015	2016	2017	2018	2019	2020	2021	2022	2023	2024	2025
Dopage humain	Trim 2				1								
	Total				1								



PH Drogues

		2000	2015	2016	2017	2018	2019	2020	2021	2022	2023	2024	2025
Vente de cocaïne	Trim 1					1	1			2	1		2
	Trim 2					1		2	1			1	2
	Trim 3				2				1			4	
	Trim 4			2			2	1			2	4	
	Total			2	2	2	3	3	2	2	3	9	4
Vente de drogues synthétiques	Trim 1									1			
	Total									1			
Production de cannabis (culture)	Trim 2		1										
	Trim 3				1					1			
	Trim 4			2		1	1						
	Total		1	2	1	1	1			1			
Vente-traffic d héroïne	Trim 1						1			2			
	Trim 2					1			1				
	Trim 3				1	1			1				
	Total				1	2	1		2	2			



PH Trafic d'armes

		2000	2015	2016	2017	2018	2019	2020	2021	2022	2023	2024	2025
Commerce et production d'arme à feu et mun.	Trim 3										1		
	Total										1		



PH Traite des êtres humains

		2000	2015	2016	2017	2018	2019	2020	2021	2022	2023	2024	2025
TEH - exploitation économique	Trim 2			1	1								
	Trim 4									1			
	Total			1	1					1			
TEH - exploitation sexuelle	Trim 4				1								
	Total				1								



PH Violence dans l'espace public

		2000	2015	2016	2017	2018	2019	2020	2021	2022	2023	2024	2025
Violence physique (transport public)	Trim 1				1								
	Trim 2		1										
	Trim 3									1			
	Total		1		1					1			
Violence physique (voie publique)	Trim 1	1	3	3	5	4	3		3	5	2	3	1
	Trim 2	3	2	8	5	4	1	7	6	11	3	3	4
	Trim 3	3	15	5	8	5	8	4	6	5	4	7	
	Trim 4	4	4	6	6	6	2	1	5	4	4	2	
	Total	11	24	22	24	19	14	12	20	25	13	15	5
Violence physique (autre endroit public)	Trim 1									1		1	
	Trim 2					1							1
	Trim 3			1			1						
	Trim 4			1							1		
	Total			2		1	1			1	1	1	1
Violence physique (endroit accessible au public)	Trim 1	3	1	2	5	1	2	4		1	1	3	1
	Trim 2		1		3			1	1	3	2		4
	Trim 3	1		2	5	1	1		2	1	2		
	Trim 4	1	2	1			4		3	4	1	8	
	Total	5	4	5	13	2	7	5	6	9	6	11	5
Violence sexuelle (transport public)	Trim 3						1						
	Trim 4											1	
	Total						1					1	
Violence sexuelle (voie publique)	Trim 1												1
	Trim 2	1				1				2			
	Trim 3				1								
	Trim 4						1			1			
	Total	1			1	1	1			3			1



PH Violence dans l'espace public

		2000	2015	2016	2017	2018	2019	2020	2021	2022	2023	2024	2025
Violence sexuelle (autre endroit public)	Trim 1												1
	Trim 2												1
	Trim 3						1						
	Trim 4	1											
Total		1					1						2
Violence sexuelle (endroit accessible au public)	Trim 2										2		
	Trim 3					1							
	Trim 4	1											
Total		1				1					2		
Violence psychique (transport public)	Trim 1					1						1	
	Trim 4				1								
Total					1	1						1	
Violence psychique (voie publique)	Trim 1	4	2	10	9	1	4			4	1	5	3
	Trim 2	2	4	6	7	2	5	2	10	8	5	1	4
	Trim 3	3	3	6	2	1	2	3	2	4	3	7	
	Trim 4	1	5	8	5	2	2	4	4	2	5	4	
Total		10	14	30	23	6	13	9	16	18	14	17	7
Violence psychique (autre endroit public)	Trim 1					1	2	1	2		1	1	
	Trim 2					2	1	2	3		1		
	Trim 3			1				1	1		2	1	
	Trim 4			1	2	3	3		1	1	2		
Total				2	2	6	6	4	7	1	6	2	
Violence psychique (endroit accessible au public)	Trim 1		1		2	1		1			1	5	1
	Trim 2	1		1	3		1		3			4	2
	Trim 3	2		3	2	2	1	1	2		1		
	Trim 4	3	2	1	1	1	1			1	6	5	
Total		6	3	5	8	4	3	2	5	1	8	14	3



PH Violence dans l'espace public

		2000	2015	2016	2017	2018	2019	2020	2021	2022	2023	2024	2025
Vol à main armée (voie publique)	Trim 1	1	1										
	Trim 2	2									1		
	Trim 4	1											
	Total	4	1								1		
Vol à main armée (endroit accessible au public)	Trim 1	4		1									
	Trim 2	1								1			
	Trim 3							1			1		
	Trim 4	3		1	2								
Total	8		2	2			1		1	1			
Vol avec violence sans arme (voie publique)	Trim 1		2	1									
	Trim 2	3	1								1		
	Trim 3	2	2	1		2	1			1	1		
	Trim 4		2					1					
Total	5	7	2		2	1	1		1	2			
Vol avec violence sans arme (endr. acces. au pub.)	Trim 1							1					
	Trim 2									2			
	Trim 3						1						
	Trim 4				2					1			
Total				2	1	1		3					



PH Autre

		2000	2015	2016	2017	2018	2019	2020	2021	2022	2023	2024	2025
Faux policiers	Trim 1			1				1					
	Trim 3		1										
	Total		1	1				1					
Terrorisme, extrémisme et radicalisme	Trim 1												1
Total													1
Cyberharcèlement	Trim 1		4	8	5	3	6	1	4	4	9	11	11
	Trim 2	1	2	1	4	4	8	5	7	7	9	7	7
	Trim 3		4	3	4		3	5	6	3	7	13	
	Trim 4	3	3	12	4	5	4	5	7	7	7	9	
	Total	4	13	24	17	12	21	16	24	21	32	40	18
Fraude à l'identité	Trim 1		3	4		1	2	3		1	2	2	2
	Trim 2		1	1	1	2		2	1	6	1	3	5
	Trim 3	1			2	2		2	1	2	5	3	
	Trim 4		2		2	3	1	5	3	5	1	2	
	Total	1	6	5	5	8	3	12	5	14	9	10	7



Ham-sur-Heure-Nalinnes

2024

FC Vol moyen de transport

	Jan	Fév	Mar	Mai	Juin	Nov	Total
Vol de voiture			2	1	2	1	6
Vol de moto	1				1		2
Vol de vélomoteur	1	1					2
Vol de vélo		1			1		2

FC Cambriolage

	Fév	Mar	Avr	Mai	Juin	Juil	Août	Sep	Oct	Nov	Déc	Total
Cambriolage dans habitation		2	7	8	4	6	3	11	11	10	8	70
Cambriolage ds entreprise ou commerce	1				1				1		1	4
Cambriolage dans bâtiment (total)	1	2	7	8	5	6	3	11	12	10	9	74

FC Vol autre

	Jan	Fév	Mar	Avr	Mai	Juin	Juil	Août	Sep	Oct	Nov	Déc	Total
Vol à main armée					1								1
Vol avec violence sans arme						1	1		1		2	1	6
Vol dans ou sur un véhicule	1		1	1	5		1	3	1	2	1	2	18
Vol d'armes et explosifs										1		1	2
Vol à l'arraché											1		1
Vol à la tire		1	1	1						1		2	6
Vol à l'étagage											1		1
Vol par ruse										1	1		2
Vol de métaux				1						1			2
Vol sur les chantiers	1		1										2
Vol d'animaux								1					1



Criminalité ICT

	Jan	Fév	Mar	Avr	Mai	Juin	Juil	Août	Sep	Oct	Nov	Déc	Total
Fraude de cartes de paiements		1		2	6	3	5	1	2	3	2	2	27
Phishing	4	9	3	2	4		2		1		2	6	33
Shouldersurfing					1				1		1		3

FC Autre

	Jan	Fév	Mar	Avr	Mai	Juin	Juil	Août	Sep	Oct	Nov	Déc	Total
Violence contre les métiers d'intérêt général	1			1						1			3
Viol collectif	1												1
Dégradation de voiture	2	2	2	2	1	1	2	3	2	1	2	2	22
Rixe au couteau						1	1						2

PH Violence intrafamiliale (VIF)

	Jan	Fév	Mar	Avr	Mai	Juin	Juil	Août	Sep	Oct	Nov	Déc	Total
VIF: physique, dans le couple	5				1		1	2	5	2	4		20
VIF: physique, envers des descendants			1						2			1	4
VIF: physique, envers d'autres membres	1	1							2		1	1	6
VIF: sexuelle, dans le couple						1							1
VIF: sexuelle, envers des descendants											1		1
VIF: psychique, dans le couple	3	1	1				1		3	2	4	4	19
VIF: psychique, envers des descendants				1									1
VIF: psychique, envers d'autres membres			2				1		2				5
VIF: économique, dans le couple						1	1						2
VIF: économique, envers des descendants						1							1
VIF: économique, envers d'autres membres												1	1



PH Drogues

	Juin	Juil	Août	Oct	Nov	Déc	Total
Vente de cocaïne	1	3	1	1	2	1	9

PH Violence dans l'espace public

	Jan	Fév	Mar	Avr	Mai	Juin	Juil	Août	Sep	Oct	Nov	Déc	Total
Violence physique (voie publique)	1	1	1	1	2			5	2	1		1	15
Violence physique (autre endroit public)	1												1
Violence physique (endroit accessible au public)	2		1							2	6		11
Violence sexuelle (transport public)												1	1
Violence psychique (transport public)			1										1
Violence psychique (voie publique)	2	1	2		1		2	5		4			17
Violence psychique (autre endroit public)		1						1					2
Violence psychique (endroit accessible au public)	2		3			4				3	2		14

PH Autre

	Jan	Fév	Mar	Avr	Mai	Juin	Juil	Août	Sep	Oct	Nov	Déc	Total
Cyberharcèlement	3	3	5	6		1	4	3	6	3	3	3	40
Fraude à l'identité		1	1		1	2	2	1		1	1		10



2025

FC Vol moyen de transport

	Jan	Avr	Mai	Juin	Total
Vol de voiture	1		1	1	3
Vol dans les garages			1	1	2
Vol de vélo		1			1

FC Cambriolage

	Jan	Fév	Mar	Avr	Mai	Juin	Total
Cambriolage dans habitation	5	5	7	4	6	7	34
Cambriolage ds service public ou bâtiment administ					1	1	2
Cambriolage dans bâtiment (total)	5	5	7	4	7	8	36

FC Vol autre

	Jan	Fév	Mar	Avr	Mai	Juin	Total
Vol avec violence sans arme		1				1	2
Vol dans ou sur un véhicule	2		3	3	1		9
Vol d'armes et explosifs					2		2
Vol à l'étalage	1	2		2	1		6
Vol par ruse		4		1			5
Vol de métaux					1	1	2
Vol sur les chantiers			1	1			2
Vol d'animaux			1				1



Criminalité ICT

	Jan	Fév	Mar	Avr	Mai	Juin	Total
Fraude de cartes de paiements	1	1	1	4			7
Phishing	4	1	3	3	4	1	16
Shouldersurfing				1			1

FC Autre

	Jan	Fév	Mar	Avr	Mai	Juin	Total
Violence contre les métiers d'intérêt général		2			2	1	5
Dégradation de voiture	2	10	3	5	1	4	25
Rixe au couteau		1					1

PH Violence intrafamiliale (VIF)

	Jan	Fév	Mar	Avr	Mai	Juin	Total
VIF: physique, dans le couple	2	2	3	2	1		10
VIF: physique, envers des descendants	2	1					3
VIF: physique, envers d'autres membres	3				2	2	7
VIF: psychique, dans le couple			5	4	1	1	11
VIF: psychique, envers des descendants						1	1
VIF: psychique, envers d'autres membres	1						1
VIF: économique, dans le couple			1	2			3

PH Drogues

	Jan	Avr	Mai	Total
Vente de cocaïne	2	1	1	4



PH Violence dans l'espace public

	Jan	Fév	Mar	Avr	Mai	Juin	Total
Violence physique (voie publique)			1	2		2	5
Violence physique (autre endroit public)						1	1
Violence physique (endroit accessible au public)		1		2	2		5
Violence sexuelle (voie publique)			1				1
Violence sexuelle (autre endroit public)	1					1	2
Violence psychique (voie publique)		3		2		2	7
Violence psychique (endroit accessible au public)			1	2			3

PH Autre

	Jan	Fév	Mar	Avr	Mai	Juin	Total
Terrorisme, extrémisme et radicalisme	1						1
Cyberharcèlement	5	1	5	2	3	2	18
Fraude à l'identité			2	4		1	7

STATISTIQUES POLICIERES DE CRIMINALITE

LIEU DE PERPETRATION: COMMUNE

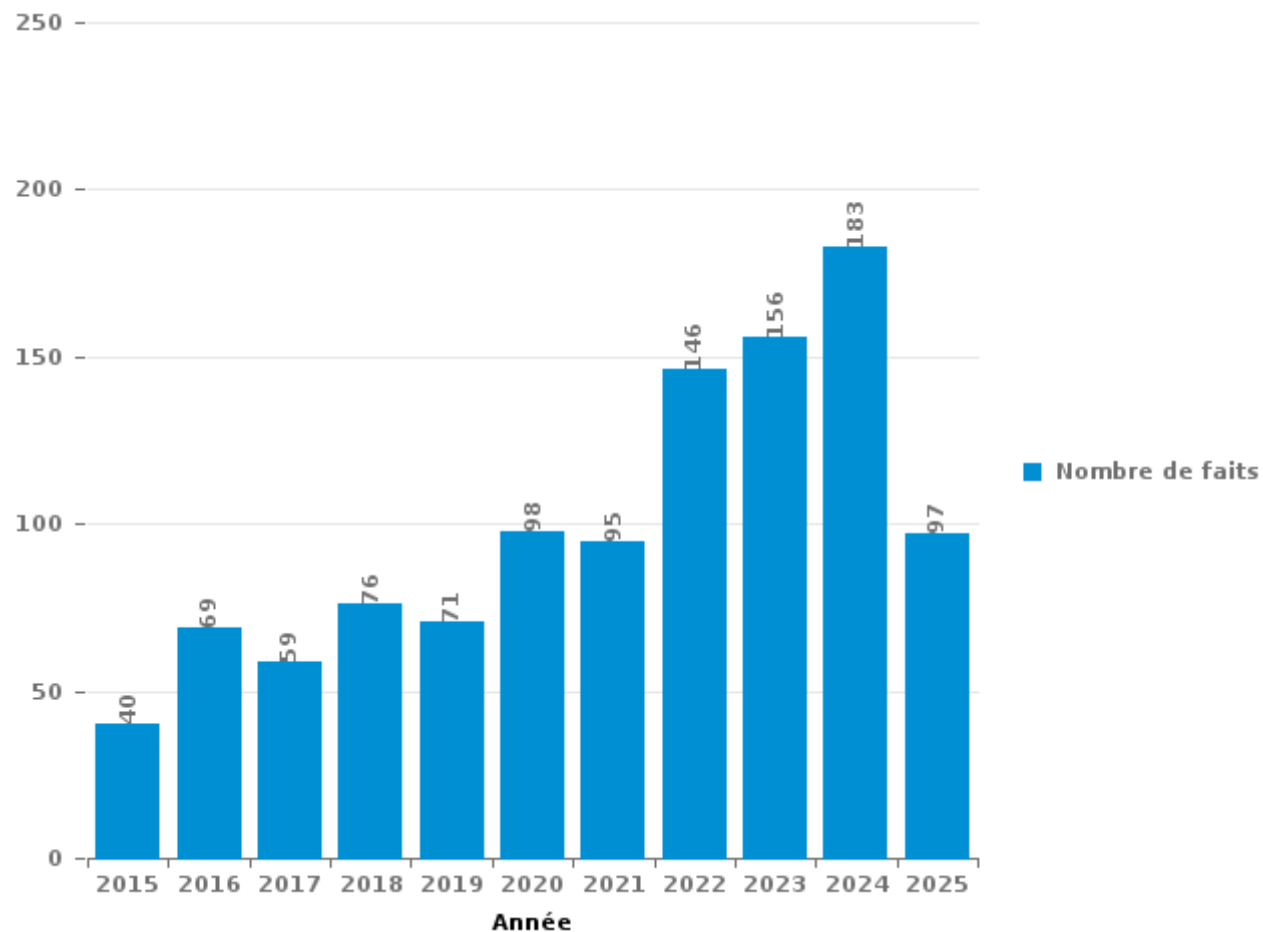
Ham-sur-Heure-Nalinnes

PARTIE III : ICT



Ham-sur-Heure-Nalinnes

Nombre total de délits avec un élément ICT/online, depuis 2015





Criminalité ICT/online au sens strict

Infractions (exhaustif)

	2015	2016	2017	2018	2019	2020	2021	2022	2023	2024	2025
Criminalité informatique: Faux en informatique:		2							1		
Criminalité informatique: Fraude informatique:	12	32	25	35	24	54	41	53	90	104	52
Criminalité informatique: Hacking:	7					1	2		3		2
Criminalité informatique: Sabotage:	1									1	
Infr. contre autres valeurs morales et sentiments: Violation de communication par particulier:	1				2						
Infr. contre l'autorité publique: Refus de coopération (informatique et télécom):									3		
Total:	21	34	25	35	26	55	43	53	97	105	54

Figures criminelles (à considérer spécifiquement – ne pas additionner avec d'autres éléments – risque de double comptage!)

	2015	2016	2017	2018	2019	2020	2021	2022	2023	2024	2025
Fraude de cartes de paiements	10	18	16	23	18	36	25	25	11	27	7
Phishing				1	1	3	2	2	20	33	16
Ransomware									1		
Shouldersurfing			1	2						3	1
Skimming		1						1	1		



Criminalité ICT/online au sens large

Infractions (uniquement si code-fait existe)

	2015	2016	2017	2018	2019	2020	2021	2022	2023	2024	2025
Fraude: Escroquerie: Fraude par internet	5	11	11	26	21	24	25	67	23	34	23
Infr. contre autres valeurs morales et sentiments: Cyberlokkig (leurre de mineur par ICT):							1				
Infr. contre les moeurs: Voyeurisme: Diffusion enregistrement nudité ou intimité			2	1	1		2				
Total:	5	11	13	27	22	24	28	67	23	34	23

Figures criminelles (à considérer spécifiquement – ne pas additionner avec d'autres éléments – risque de double comptage!)

	2015	2016	2017	2018	2019	2020	2021	2022	2023	2024	2025
Cyberharcèlement	13	24	17	12	21	16	24	21	32	40	18

STATISTIQUES POLICIERES DE CRIMINALITE

LIEU DE PERPETRATION: COMMUNE

Ham-sur-Heure-Nalinnes

PARTIE IV : DESTINATION LIEU



Ham-sur-Heure-Nalinnes

Vol et extorsion

	2000	2015	2016	2017	2018	2019	2020	2021	2022	2023	2024	2025
Habitation: maison	151	106	84	74	90	105	92	80	105	58	72	39
Voie publique	92	79	67	63	42	38	30	20	24	42	22	17
Habitation: allée	16	15	16	12	10	11	16	9	8	10	9	2
Habitation: dépendances	17	9	11	10	12	4	3	8	7	5	7	1
Parking	10	17	7	9	3	10	7	6	4		9	2
Inconnue	13	6	3	7	5	4	9	3	12	4	3	6
Habitation: appartement	1	7	10	5	4	3	8	3	5	5	10	1
Magasin	19	4	6	7	2	3	3	6	4	1	3	1
Horeca	6	1	7	7	7	3	2	1	5	5	5	
Habitation: non précisée	4	4	2	2	5	1	6	5	6	5	3	3
Service public	4	2	9	7	4	3	1	1	8	1	3	1
Chantier	1	7	5	7	4	2	2	3	2	5	2	2
Banque / institution financière	8	1		2	11	6	3	1	2	1	2	1
Habitation: garage	7	5	6	1		1	5	5	1	1		
Terrain	2	1		2	1	4	2	5	6	4	2	
Moyen de transport: voiture	4	4	2	1	1	6		2	1	3	2	2
Institution d'enseignement	12	2	2	1	2	4	1	1	1	1		
Médecin / dentiste / pharmacien	2	1	1			1	3	3	1	3		5
Entreprise	4	2	1	4	1	1	2	1	2	1		
Infrastructure sportive		1	2		5	3		3	3		2	
Culture et loisirs	5	2	2	1	1	2			1	1	1	1
Stade	6	1	1	3	2	1		1				
Autre		3	2	1	1	2			2		3	
Maison de repos	1		3		1		2	1	1	1	1	2
Habitation: autre	2	4		1	1	1	1			1	1	
Bâtiment administratif	1	2	2	1		1			1	2		
Service	3	1	2		1				1	1		
Station de bus / métro et gare de chemin de fer	1			1				1	3	1		
Moyen de transport: camion		1		1	1		2	1				
Moyen de transport: autre		1	2			2						
Station essence				1	1							
Aéroport			1									
Cimetière							1					
Hôpital											1	
Maison de débauche		1										
Moyen de transport: autobus / autocar											1	
Moyen de transport: train / tram / métro								1				
Total	392	290	256	231	218	222	201	171	216	162	164	86

FPF/DGR/DRI/BIPOL - Statistiques policières de criminalité (date de clôture: 31/10/2025)

Les données pour les années 2001 jusqu'à 2014 ne sont plus publiées mais restent disponibles sur demande auprès du service BIPOL.

Les données pour 2025 ne concernent que le 1er semestre.



Dégradation de la propriété

	2000	2015	2016	2017	2018	2019	2020	2021	2022	2023	2024	2025
Voie publique	38	11	29	32	21	18	25	16	17	14	18	14
Habitation: résidence principale	14	13	19	16	23	13	17	18	10	16	10	12
Parking	3	1	2	10	4	9	3	3	3	2	10	6
Habitation: allée	5	6	6	5	2	5	5	6	4	1	2	1
Terrain	4	1	5	4	2	4	4	3	4	1	1	1
Habitation: jardin	1	2	2				2	2	1	3	1	1
Horeca	5		1	1		2	2				2	
Habitation: dépendances		4	2	2				1	1	1		
Moyen de transport: voiture	1	1	1	2			1	1				4
Service public	3	1					2		1		1	2
Habitation: non précisée	1	1	1	2		1		1	1	1		
Habitation: résidence secondaire				3			1	2	2		1	
Institution d'enseignement	1	1		1					4	2		
Culture et loisirs	1						3	1	1	2		
Inconnue	4				1			1	2			
Entreprise	1	2	1	1		1	1					
Bureau de police				1		1	1			1	2	
Infrastructure sportive					1			1		3	1	
Moyen de transport: autre	1		1		1			1		2		
Habitation: garage	1			1	2					1		
Bâtiment administratif	2						1					
Chantier		1					1	1				
Cimetière			1	1								1
Service	1			1			1					
Autre				1					1			
Edifice religieux / lieu du culte		1			1							
Magasin							1				1	
Arrêt de bus / tram		1										
Médecin / dentiste / pharmacien									1			
Station de bus / métro et gare de chemin de fer	1											
Total	88	47	71	84	58	54	71	58	53	50	50	42

FPF/DGR/DRI/BIPOL - Statistiques policières de criminalité (date de clôture: 31/10/2025)

Les données pour les années 2001 jusqu'à 2014 ne sont plus publiées mais restent disponibles sur demande auprès du service BIPOL.

Les données pour 2025 ne concernent que le 1er semestre.



Ham-sur-Heure-Nalinnes

Infractions contre l'intégrité physique

	2000	2015	2016	2017	2018	2019	2020	2021	2022	2023	2024	2025
Habitation	21	19	33	30	38	29	42	29	28	40	30	31
Voie publique	11	24	21	26	21	20	13	22	27	14	18	9
Service public	2	3	11	4	4	10	4	13	14	25	24	20
Horeca	2	2	3	7	1	2	2	2	3	2	3	3
Institution d'enseignement	2	1		2	1	4	2	1	2	5	2	1
Habitation: allée	2	2	2	2		2	1	5	2	2	1	
Infrastructure sportive			2	2				3	2	2	1	1
Parking		1	1	3		1	1		1	1	3	1
Habitation: jardin	2		1	2		2		1	1	1	1	1
Inconnue	1	1	2			1	1	2		1	1	1
Culture et loisirs	2	1			1	1			1	1	3	
Stade				1		3					1	
Terrain	1	1	1			1	1					
Bureau de police									1	1	1	
Autre	1										1	
Entreprise				1				1				
Magasin				1					1			
Maison de repos							1			1		
Moyen de transport: autre	1		1									
Moyen de transport: train / tram / métro				1	1							
Station de bus / métro et gare de chemin de fer	1	1										
Moyen de transport: autobus / autocar									1			
Station essence						1						
Total	49	56	78	82	67	77	68	79	84	96	90	68

STATISTIQUES POLICIERES DE CRIMINALITE

LIEU DE PERPETRATION: COMMUNE

Ham-sur-Heure-Nalinnes

PARTIE V : OBJETS ET MOYENS DE TRANSPORT

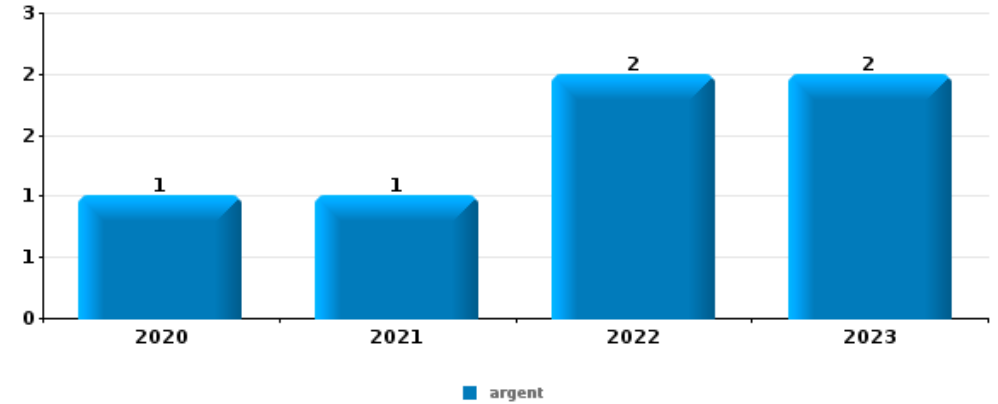


Ham-sur-Heure-Nalinnes

Vol à main armée

Top 5 Objets volés (sbd nombre de faits)

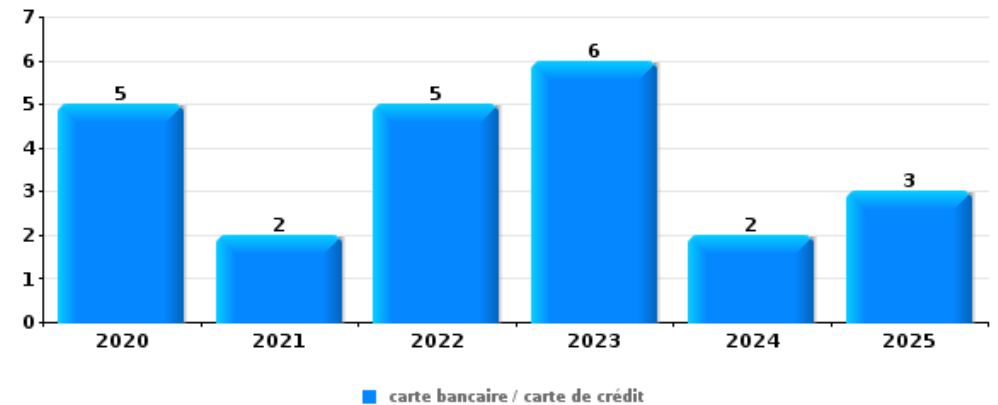
	2020	2021	2022	2023	2024	2025
1 argent	1	1	2	2		
2 bijouterie / montre			3	2		
3 GSM et accessoires			2	2		
4 multimédia		1		2		
4 ordinateur et accessoires		1	1	1		
4 plaque d'immatriculation	1			2		



Vol dans ou sur un véhicule

Top 5 Objets volés (sbd nombre de faits)

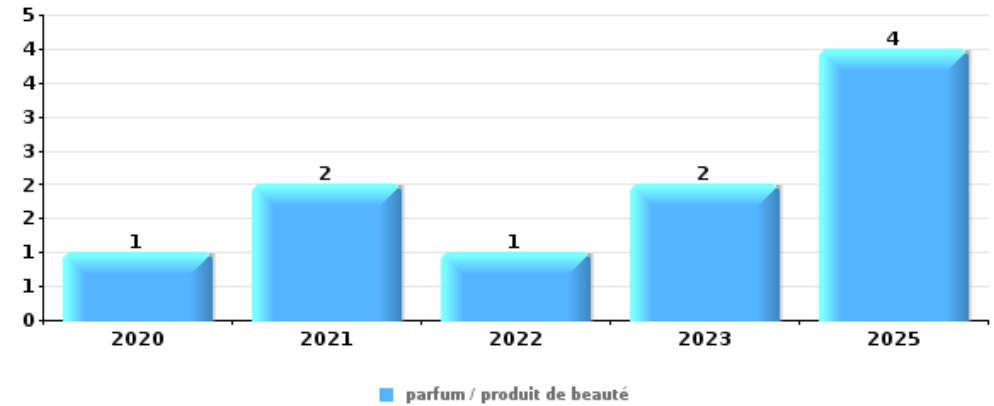
	2020	2021	2022	2023	2024	2025
1 carte bancaire / carte de crédit	5	2	5	6	2	3
2 portefeuille	5	1	6	4	1	3
3 argent	4	2	5	6	2	
3 carte d'identité / passeport	5	1	6	4	2	1
5 document véhicule	1	4		7	3	2





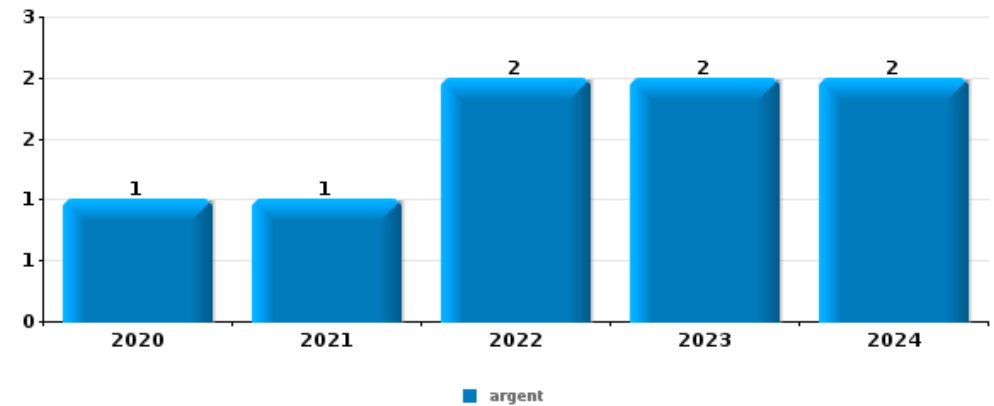
Vol à l'étalage

Top 5 Objets volés (sbd nombre de faits)		2020	2021	2022	2023	2024	2025
1	parfum / produit de beauté	1	2	1	2		4
2	alimentation		1				
2	argent						1
2	coffre-fort / coffret (argent) / caisse						1
2	GSM et accessoires						1
2	vêtement		1				



Cambrilage ds entreprise ou commerce

Top 5 Objets volés (sbd nombre de faits)		2020	2021	2022	2023	2024	2025
1	argent	1	1	2	2	2	
2	GSM et accessoires	1	1	1	1		
3	coffre-fort / coffret (argent) / caisse			1	1		
3	ordinateur et accessoires		1	1			
5	alimentation				1		
5	bijouterie / montre		1				
5	multimédia				1		
5	outillage					1	
5	plaque d'immatriculation				1		
5	vêtement			1			

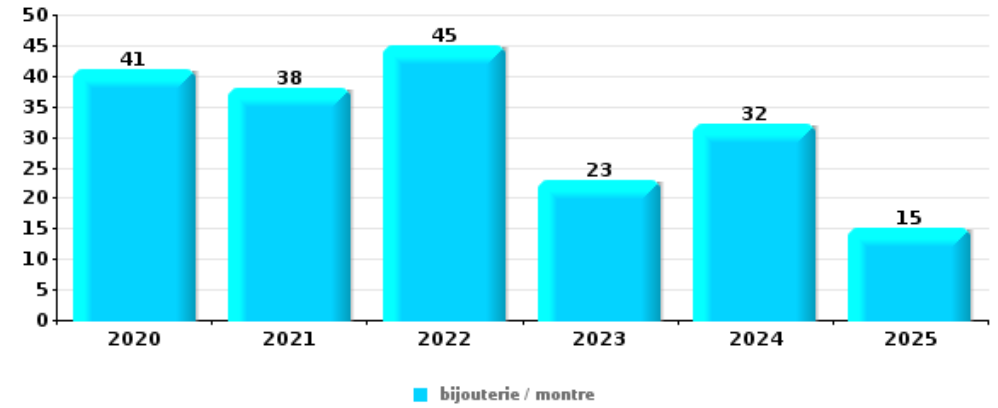




Cambrassage dans habitation

Top 5 Objets volés (sbd nombre de faits)

	2020	2021	2022	2023	2024	2025
1 bijouterie / montre	41	38	45	23	32	15
2 argent	30	22	27	18	26	11
3 ordinateur et accessoires	10	11	7	6	6	2
4 sac à main	9	3	12	4	10	3
5 vêtement	12	5	5	3	7	6



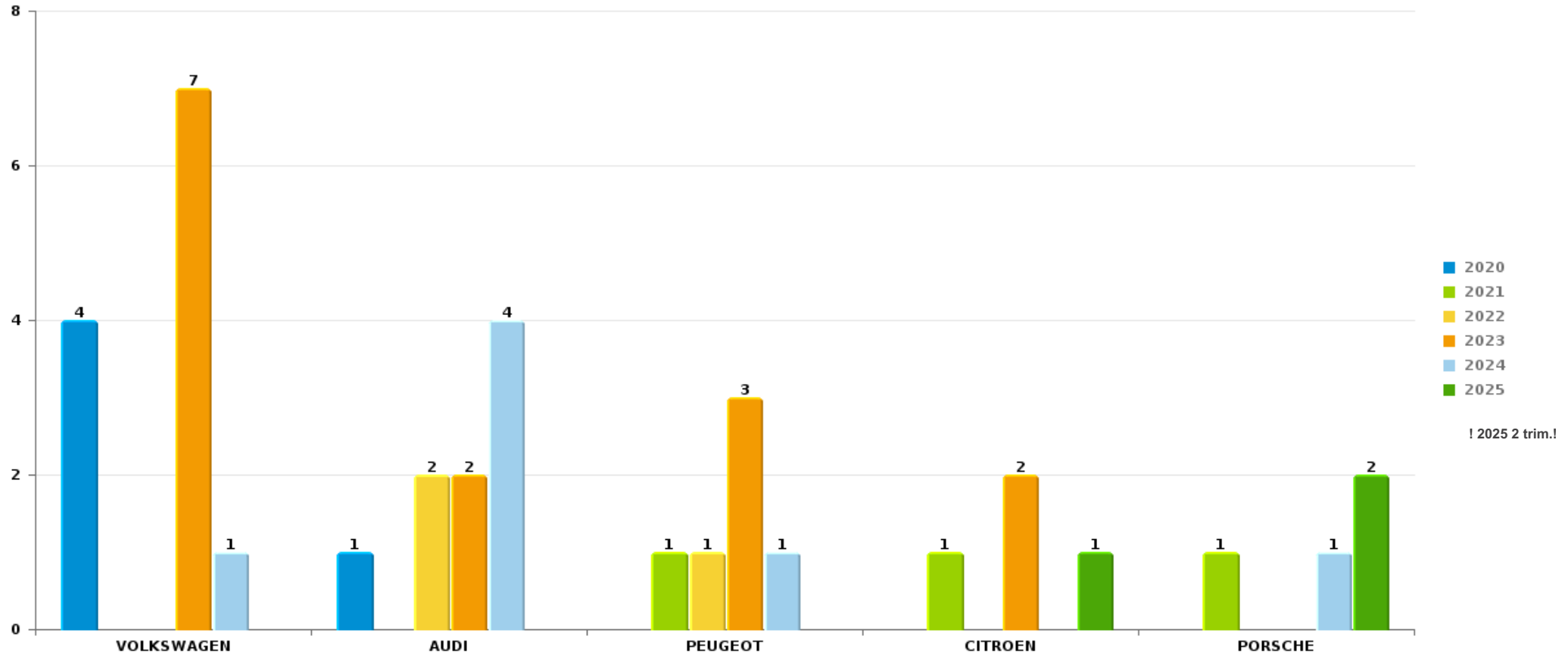
Remarque: en ce qui concerne les objets, aucun total n'est reproduit étant donné que plusieurs objets peuvent avoir été volés lors d'un même fait.



Ham-sur-Heure-Nalinnes

Vol de voiture

Nombre de voitures volées par marque (Top 5)



STATISTIQUES POLICIERES DE CRIMINALITE

LIEU DE PERPETRATION: COMMUNE

Ham-sur-Heure-Nalinnes

PARTIE VI : SUSPECTS



Partie 1: Niveau FAITS (comptage du nombre de faits pour lesquels un certain type de suspect est impliqué)

1.1. Nombre d'infractions selon le sexe des suspects identifiés (par catégorie principale)

Étant donné que, tant un suspect identifié masculin qu'un suspect identifié féminin peuvent être impliqués lors d'un même fait, il est possible que la somme des colonnes «Hommes» et «Femmes» soit supérieure à la valeur de la colonne «Total...» (voir également la note méthodologique)

Ham-sur-Heure

2025

Catégorie principale / Sexe	Nombre total de faits avec au moins 1 suspect	Hommes	%	Femmes	%
Drogues	93	90	96,8%	10	10,8%
Infr. contre l'intégrité physique	29	29	100,0%	3	10,3%
Infr. contre la sécurité publique	13	13	100,0%		
Infr. contre autres valeurs morales et sentiments	12	6	50,0%	6	50,0%
Dégradation de la propriété	7	7	100,0%		
Armes et explosifs	5	5	100,0%		
Vol et extorsion	5	3	60,0%	2	40,0%
Infr. contre l'autorité publique	3	3	100,0%		
Registre de population	3	2	66,7%	1	33,3%
Environnement	2	2	100,0%		
Fraude	2	1	50,0%	1	50,0%
Infr. contre les mœurs	2	2	100,0%		
Code pénal social	1			1	100,0%
Législation sur les étrangers	1	1	100,0%		
Protection de la personne	1	1	100,0%		
Santé publique	1	1	100,0%		

CRIMINALITE ENREGISTREE: SUSPECTS



Catégorie principale / Sexe	Nombre total de faits avec au moins 1 suspect	Hommes	%	Femmes	%
Total	180	166	92,2%	24	13,3%



1.2. Nombre d'infractions selon le sexe des suspects identifiés (par figure criminelle)

Étant donné que, tant un suspect identifié masculin qu'un suspect identifié féminin peuvent être impliqués lors d'un même fait, il est possible que la somme des colonnes «Hommes» et «Femmes» soit supérieure à la valeur de la colonne «Total...» (voir également la note méthodologique)

Ham-sur-Heure

2025

FC Vol autre

Figure criminelle / Sexe	Nombre total de faits avec au moins 1 suspect identifié	Hommes	%	Femmes	%
Vol dans ou sur un véhicule	2	2	100,0%		
Vol à l'étalage	2			2	100,0%
Total	PA	PA	PA	PA	PA

FC Autre

Figure criminelle / Sexe	Nombre total de faits avec au moins 1 suspect identifié	Hommes	%	Femmes	%
Violence contre les métiers d'intérêt général	1	1	100,0%		
Dégradation de voiture	1	1	100,0%		
Rixe au couteau	1			1	100,0%
Total	PA	PA	PA	PA	PA



PH Violence intrafamiliale (VIF)

Figure criminelle / Sexe	Nombre total de faits avec au moins 1 suspect identifié	Hommes	%	Femmes	%
VIF: physique, dans le couple	4	4	100,0%	1	25,0%
VIF: physique, envers des descendants	1	1	100,0%		
VIF: physique, envers d'autres membres	4	4	100,0%	1	25,0%
VIF: psychique, dans le couple	6	5	83,3%	1	16,7%
VIF: psychique, envers des descendants	1			1	100,0%
VIF: psychique, envers d'autres membres	1	1	100,0%		
VIF: économique, dans le couple	3	3	100,0%		
Total	PA	PA	PA	PA	PA

PH Drogues

Figure criminelle / Sexe	Nombre total de faits avec au moins 1 suspect identifié	Hommes	%	Femmes	%
Vente de cocaïne	2	1	50,0%	1	50,0%
Total	PA	PA	PA	PA	PA

PH Violence dans l'espace public

Figure criminelle / Sexe	Nombre total de faits avec au moins 1 suspect identifié	Hommes	%	Femmes	%
Violence physique (voie publique)	2	2	100,0%		
Violence physique (endroit accessible au public)	3	3	100,0%		
Violence sexuelle (autre endroit public)	1	1	100,0%		
Violence psychique (voie publique)	4	3	75,0%	1	25,0%
Violence psychique (endroit accessible au public)	1	1	100,0%		
Total	PA	PA	PA	PA	PA

CRIMINALITE ENREGISTREE: SUSPECTS



PH Autre

Figure criminelle / Sexe	Nombre total de faits avec au moins 1 suspect identifié	Hommes	%	Femmes	%
Terrorisme, extrémisme et radicalisme	1	1	100,0%		
Cyberharcèlement	7	6	85,7%	1	14,3%
Total	PA	PA	PA	PA	PA



1.3. Nombre d'infractions selon l'âge des suspects identifiés (par catégorie principale)

Étant donné que, tant un suspect identifié mineur qu'un suspect identifié majeur peuvent être impliqués lors d'un même fait, il est possible que la somme des colonnes «Mineur» et «Majeur» soit supérieure à la valeur de la colonne «Total...»
(voir également la note méthodologique)

Ham-sur-Heure

2025

Catégorie principale / Âge	Nombre total de faits avec au moins 1 suspect identifié	Mineur	%	Majeur	%
Drogues	93	1	1,1%	92	98,9%
Infr. contre l'intégrité physique	29	1	3,4%	29	100,0%
Infr. contre la sécurité publique	13			13	100,0%
Infr. contre autres valeurs morales et sentiments	12			12	100,0%
Dégradation de la propriété	7			7	100,0%
Armes et explosifs	5			5	100,0%
Vol et extorsion	5			5	100,0%
Infr. contre l'autorité publique	3			3	100,0%
Registre de population	3			3	100,0%
Environnement	2			2	100,0%
Fraude	2			2	100,0%
Infr. contre les mœurs	2			2	100,0%
Code pénal social	1			1	100,0%
Législation sur les étrangers	1	1	100,0%		
Protection de la personne	1			1	100,0%
Santé publique	1			1	100,0%
Total	180	3	1,7%	178	98,9%



1.4. Nombre d'infractions selon l'âge des suspects identifiés (par figure criminelle)

Étant donné que, tant un suspect identifié mineur qu'un suspect identifié majeur peuvent être impliqués lors d'un même fait, il est possible que la somme des colonnes «Mineur» et «Majeur» soit supérieure à la valeur de la colonne «Total...» (voir également la note méthodologique)

Ham-sur-Heure

2025

FC Vol autre

Figure criminelle / Âge	Nombre total de faits avec au moins 1 suspect identifié	Majeur	%
Vol dans ou sur un véhicule	2	2	100,0%
Vol à l'étalage	2	2	100,0%
Total	PA	PA	PA

FC Autre

Figure criminelle / Âge	Nombre total de faits avec au moins 1 suspect identifié	Majeur	%
Violence contre les métiers d'intérêt général	1	1	100,0%
Dégradation de voiture	1	1	100,0%
Rixe au couteau	1	1	100,0%
Total	PA	PA	PA

PH Violence intrafamiliale (VIF)

Figure criminelle / Âge	Nombre total de faits avec au moins 1 suspect identifié	Majeur	%
VIF: physique, dans le couple	4	4	100,0%
VIF: physique, envers des descendants	1	1	100,0%
VIF: physique, envers d'autres membres	4	4	100,0%
VIF: psychique, dans le couple	6	6	100,0%
VIF: psychique, envers des descendants	1	1	100,0%
VIF: psychique, envers d'autres membres	1	1	100,0%
VIF: économique, dans le couple	3	3	100,0%
Total	PA	PA	PA

CRIMINALITE ENREGISTREE: SUSPECTS



PH Drogues

Figure criminelle / Âge	Nombre total de faits avec au moins 1 suspect identifié	Majeur	%
Vente de cocaïne	2	2	100,0%
Total	PA	PA	PA

PH Violence dans l'espace public

Figure criminelle / Âge	Nombre total de faits avec au moins 1 suspect identifié	Majeur	%
Violence physique (voie publique)	2	2	100,0%
Violence physique (endroit accessible au public)	3	3	100,0%
Violence sexuelle (autre endroit public)	1	1	100,0%
Violence psychique (voie publique)	4	4	100,0%
Violence psychique (endroit accessible au public)	1	1	100,0%
Total	PA	PA	PA

PH Autre

Figure criminelle / Âge	Nombre total de faits avec au moins 1 suspect identifié	Majeur	%
Terrorisme, extrémisme et radicalisme	1	1	100,0%
Cyberharcèlement	7	7	100,0%
Total	PA	PA	PA



Partie 2: Niveau SUSPECTS-FAIT (comptage du nombre de combinaisons suspect-fait)

2.1. Nombre de suspects-fait selon le sexe des suspects identifiés (TOP 5 des catégories principales)

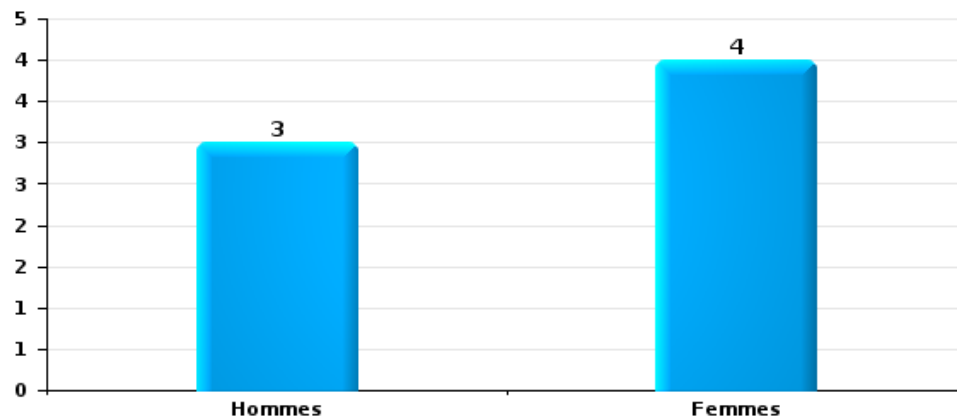
Lorsqu'un même suspect a commis plusieurs faits durant la période considérée, il est aussi comptabilisé plusieurs fois (voir également la note méthodologique)

Ham-sur-Heure-Nalinnes

2025

Vol et extorsion

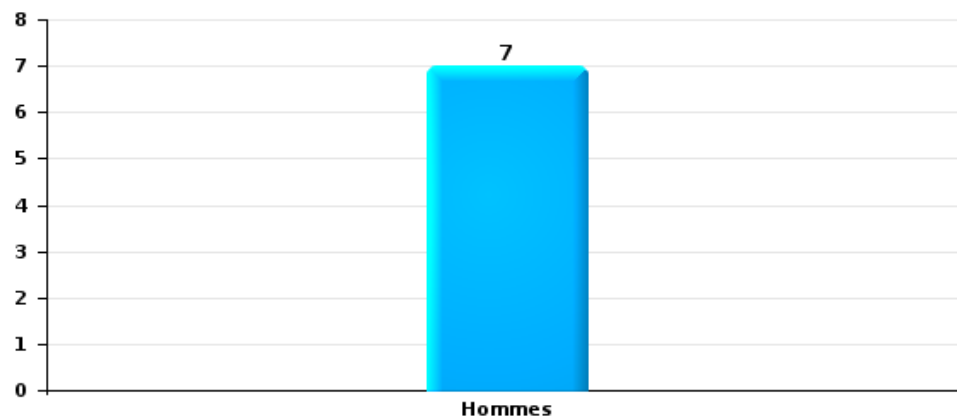
Nombre de suspects-fait selon le sexe





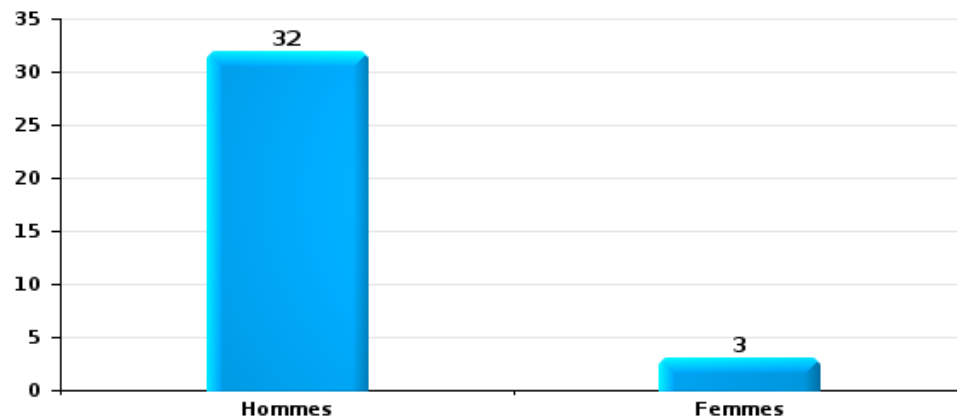
Dégradation de la propriété

Nombre de suspects-fait selon le sexe



Infr. contre l'intégrité physique

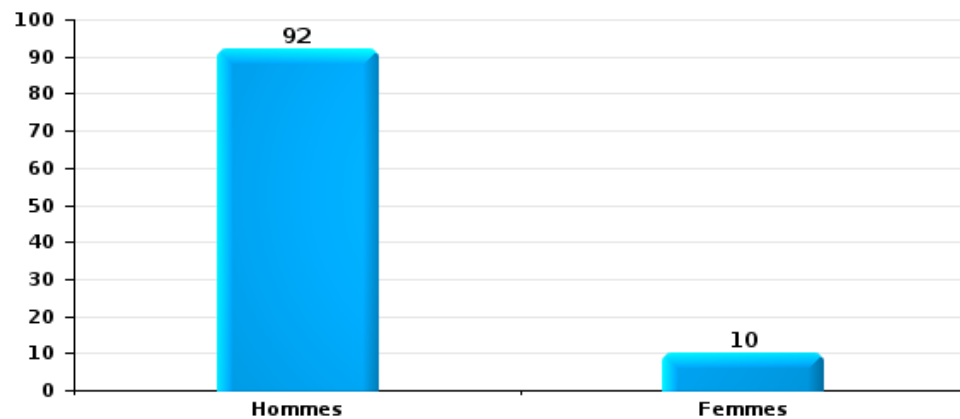
Nombre de suspects-fait selon le sexe





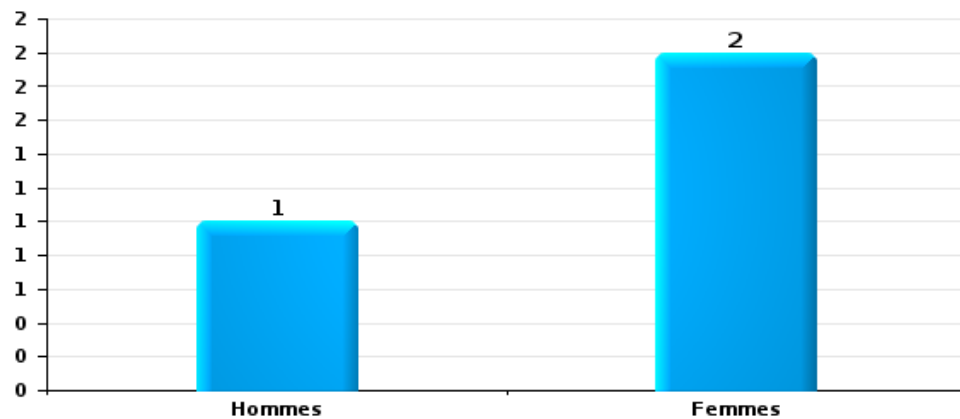
Drogues

Nombre de suspects-fait selon le sexe



Fraude

Nombre de suspects-fait selon le sexe





2.2. Nombre de suspects-fait selon le sexe des suspects identifiés (TOP 5 des figures criminelles)

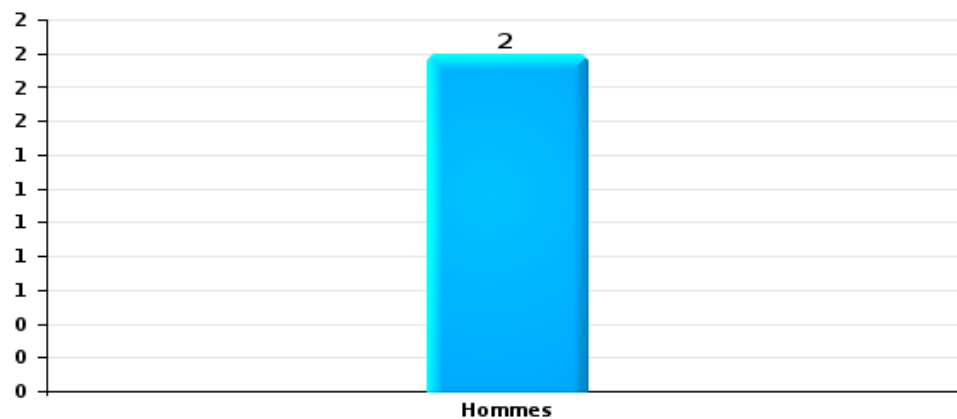
Lorsqu'un même suspect a commis plusieurs faits durant la période considérée, il est aussi comptabilisé plusieurs fois (voir également la note méthodologique)

Ham-sur-Heure-Nalinnes

2025

Vol dans ou sur un véhicule

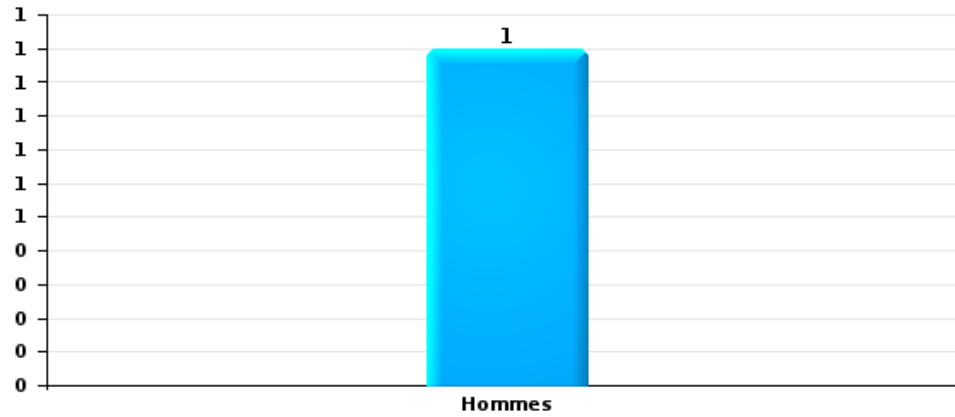
Nombre de suspects-fait selon le sexe





Dégradation de voiture

Nombre de suspects-fait selon le sexe





2.3. Nombre de suspects-fait selon l'âge des suspects identifiés (TOP 5 des catégories principales)

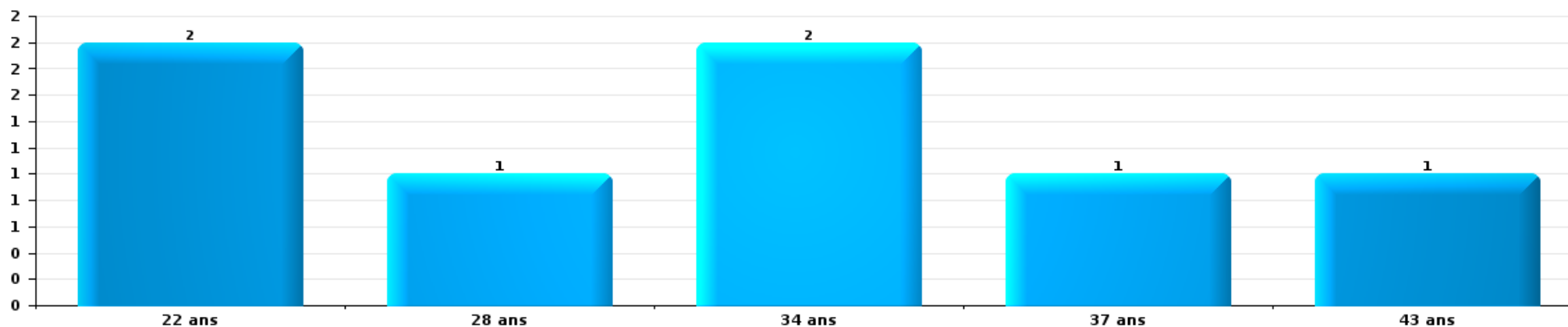
1) Lorsqu'un même suspect a commis plusieurs faits durant la période considérée, il est aussi comptabilisé plusieurs fois, qu'il ait le même âge ou non – 2) Les suspects au-dessous de 14 ans et à partir de 90 ans ne sont pas repris dans le tableau (voir également la note méthodologique)

Ham-sur-Heure-Nalinnes

2025

Vol et extorsion

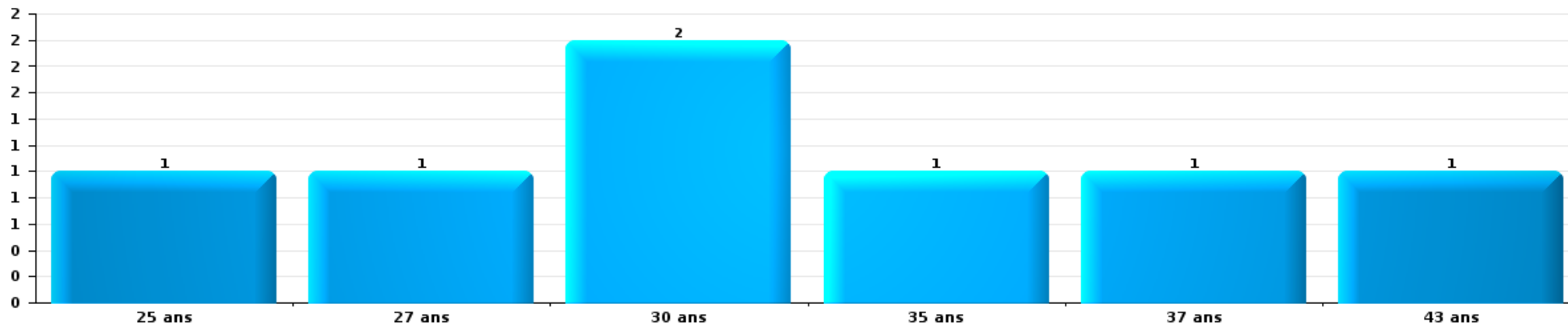
Nombre de suspects-fait par âge (chronologique)





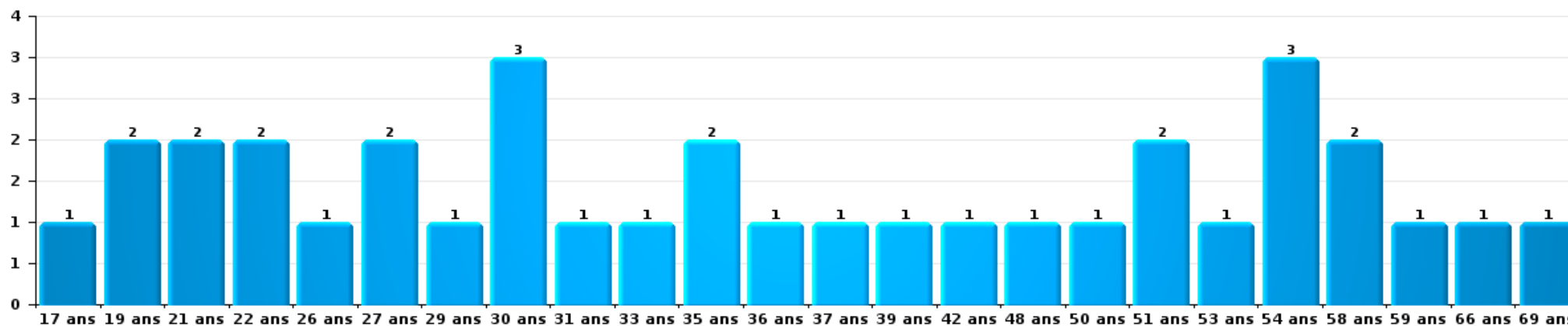
Dégradation de la propriété

Nombre de suspects-fait par âge (chronologique)



Infr. contre l'intégrité physique

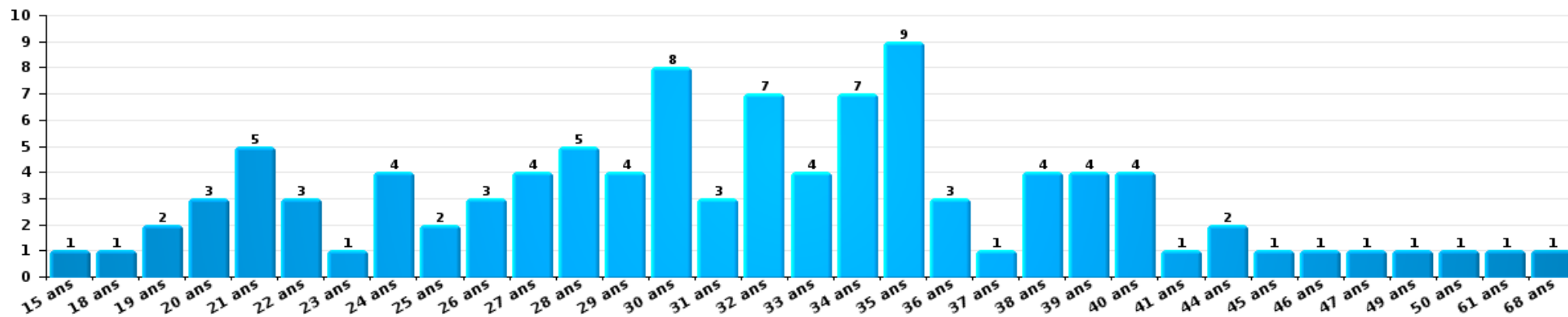
Nombre de suspects-fait par âge (chronologique)





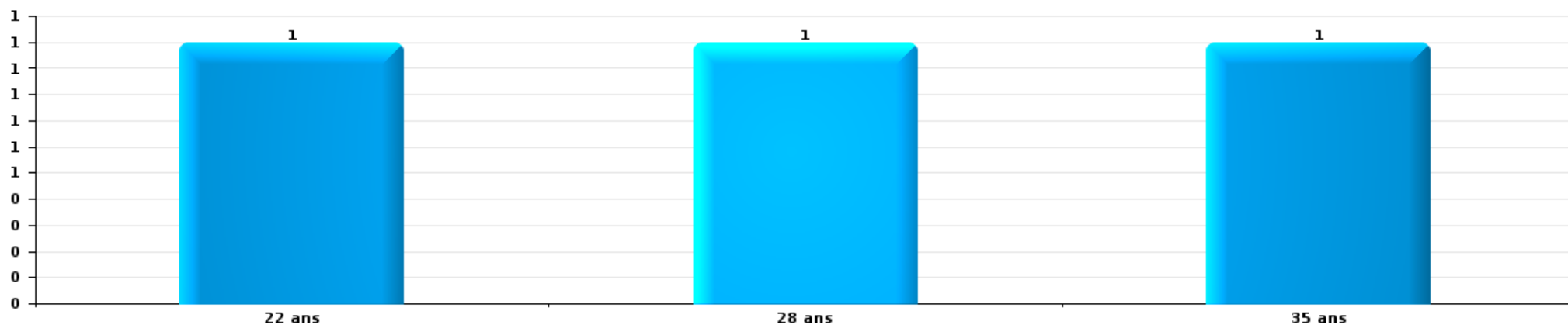
Drogues

Nombre de suspects-fait par âge (chronologique)



Fraude

Nombre de suspects-fait par âge (chronologique)





2.4. Nombre de suspects-fait selon l'âge des suspects identifiés (TOP 5 des figures criminelles)

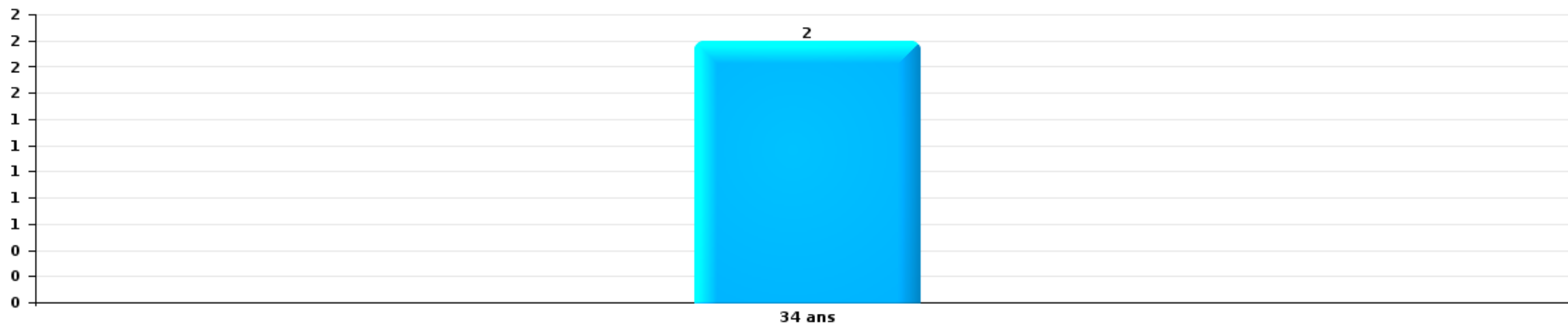
1) Lorsqu'un même suspect a commis plusieurs faits durant la période considérée, il est aussi comptabilisé plusieurs fois, qu'il ait le même âge ou non – 2) Les suspects au-dessous de 14 ans et à partir de 90 ans ne sont pas repris dans le tableau (voir également la note méthodologique)

Ham-sur-Heure-Nalinnes

2025

Vol dans ou sur un véhicule

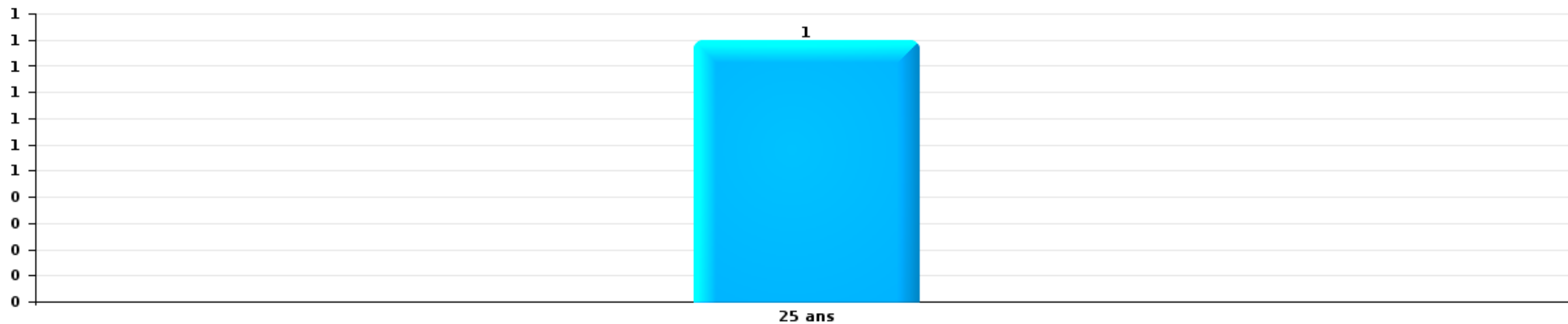
Nombre de suspects-fait par âge (chronologique)





Dégradation de voiture

Nombre de suspects-fait par âge (chronologique)



STATISTIQUES POLICIERES DE CRIMINALITE

LIEU DE PERPETRATION: COMMUNE

Ham-sur-Heure-Nalinnes

***ANNEXE I: DETAIL PAR CATEGORIE DE DELIT
CODE PENAL***



Ham-sur-Heure-Nalinnes

Infraction Code pénal

Infr. contre l'intégrité physique

			2000	2015	2016	2017	2018	2019	2020	2021	2022	2023	2024	2025	
Assassinat	Empoisonnement (assassinat)	Tent.	1												
	Autres	Tent.						2		1		1	1		
		Sous-total	1						2		1		1	1	
Meurtre	Empoisonnement (meurtre)	Acc.											1		
	Autres	Acc.				1	1							1	
		Tent.		1	1	1	1	1		7	1		1		
		Sous-total		1	1	1	2	2		7	1		2	1	
Torture et maltraitance	Traitement inhumain	Acc.										1			
	Traitement dégradant	Acc.		1	1							1			
	Non spécifié	Acc.			1										
		Sous-total		1	2							2			
Coups et/ou blessures vol. en sphère familiale	Entre partenaires ou ex-partenaires	Acc.	2	17	19	16	25	16	20	16	19	15	19	9	
	Lors d'un différend familial en général	Acc.	14												
	Par les parents envers un mineur	Acc.		1		1	2	1	3	1	1	5		3	
	Envers les parents	Acc.			2	2	1	1	1	2	2	2	3	3	
	Envers d'autres ascendants directs ou collatéraux	Acc.			2		1		2	1		1		1	
		Sous-total	16	18	23	19	29	18	26	20	22	23	22	16	
Coups et/ou blessures vol. hors sphère familiale	Bagarres (=coups réciproques)	Acc.	5	8	9	16	8	7	11	19	18	23	12	12	
	Coups envers fonctionnaire de police	Acc.			1				1		2	1			
	Envers un mineur par une pers. ayant autorité	Acc.	2	1	1	3		2		1	1		1		
	Envers un mineur qualité de l'auteur inconnue	Acc.								1					
	Envers pers. vulnérable par pers. ayant autorité	Acc.				1									
	Envers pers. vulnérable (qualité auteur inconnue)	Acc.											1		
	Envers un mineur par cohabitant sans rel. Autorité	Acc.									1	1		2	
	Coups envers personnel autre service public	Acc.								1	1				
	Coups envers personnel institut d'enseignement	Acc.						1						1	
	Coups envers gardien de prison/corps sécurité	Acc.			3				2			1	3	2	4
	Non spécifié	Acc.	18	24	29	30	16	29	21	20	30	33	42	27	
	Tent.	1													
		Sous-total	26	33	43	49	25	41	33	42	54	61	58	46	
Abstention coupable		Acc.							1						
		Sous-total							1						



Infr. contre l'intégrité physique

			2000	2015	2016	2017	2018	2019	2020	2021	2022	2023	2024	2025
Autres infr. volontaires. c/ l'intégrité phys.	Délaissement d'enfant ou personne vulnérable	Acc.			1		1							1
	Administration substances nuisibles	Acc.										1	1	
	Empoisonnement de denrées	Acc.						2					1	
	Entrave méchante à la circulation	Acc.		1	2	1	4	3	3	5	4	2	1	2
	Voies de faits et violences légères	Acc.	3	2	5	4	4	6	3	2	1	3	2	1
	Sous-total		3	3	8	5	9	11	6	7	5	6	5	4
Infr. involontaires contre l'intégrité physique	Coups et/ou blessures involontaires	Acc.	2		1	3	1	2	1	2		1		
	Administration involontaire substances nuisibles	Acc.				1								
	Morsure de chien	Acc.	1	1	1	2	1	1	1		2	2	2	1
	Sous-total		3	1	2	6	2	3	2	2	2	3	2	1
	Total		49	56	78	82	67	77	68	79	84	96	90	68



Infr. contre la liberté individuelle

			2000	2015	2016	2017	2018	2019	2020	2021	2022	2023	2024	2025
Enlèvement de mineur ou personne vulnérable	Autre enlèvement	Tent.					1							
		Sous-total					1							
Détention par un particulier		Acc.					1		1	1				
		Sous-total					1		1	1				
		Total					2		1	1				



Infr. contre les mœurs

			2000	2015	2016	2017	2018	2019	2020	2021	2022	2023	2024	2025
Viol n'ayant pas causé la mort	Victime 10a - 14a	Acc.				1			1					
	Victime 14a - 16a	Acc.					1		1					
	Victime 16a - 18a	Acc.						1		1				
	Victime majeure	Acc.	1	1		2	1			2				
		Tent.									1			
	Sous-total		1	2	3	2	1	2	4					
Viol n'ayant pas causé la mort (nvCPS)	Victime < 16a	Acc.									2		3	1
	Victime majeure	Acc.									1	3	3	1
	Sous-total									3	3	6	2	
Attentat à la pudeur avec violence / menace	Victime < 16a	Acc.			1					1				
	Victime majeure	Acc.				1				1				
	Sous-total			1	1					2				
Attentat à la pudeur sans violence / menace	Victime < 16a	Acc.		3			1	3	1					
	Victime 16a - 18a	Acc.			1				1	1	1			
	Victime âge inconnu	Acc.		1				1	1					
	Sous-total		4	1		1	4	3	1	1				
Atteinte intégrité sexuelle sans mort (nvCPS)	Victime < 16a	Acc.									2	1		1
	Victime 16a - 18a	Acc.									1	1		
	Victime majeure	Acc.								1	2	5		
	Sous-total									1	5	7		1
Atteinte intégrité sex.-indéterminé (nvCPS)		Acc.									1			
	Sous-total										1			
Pornographie enfantine	Détention	Acc.		2										
	Distribution	Acc.		1	1	2		1	1					
	Sous-total		3	1	2		1	1						
Incitation à la débauche	Victime mineure	Acc.	1											
	Sous-total		1											
Exploitation de la débauche d'autrui	Victime majeure	Acc.				1								
	Sous-total				1									
Outrage public aux bonnes mœurs	Actions (exhibitionnisme, etc.)	Acc.	1					2	1	1	3			
	Ecrits, images, objets	Acc.	1		1					1	1			
	Exhibitionnisme (nvCPS)	Acc.									1	1	1	2
	Sous-total		2	1			2	1	2	5	1	1	2	
Voyeurisme	Diffusion enregistrement nudité ou intimité	Acc.			2	1	1			2				
	Sous-total			2	1	1		2						
Diffusion contenu sex. but méchant/lucrat. (nvCPS)	Victime < 16a	Acc.									1		1	
	Victime majeure	Acc.									1		1	1
	Sous-total									2		2	1	



Infr. contre les mœurs

			2000	2015	2016	2017	2018	2019	2020	2021	2022	2023	2024	2025
Images d'abus sexuels de mineurs (nvCPS)	Production/diffusion images abus sexuels (nvCPS)	Acc.										1		
	Détention/acquisition images abus sexuels (nvCPS)	Acc.									1	1		
Sous-total											1	2		
Total			4	9	4	9	4	9	7	12	18	13	9	6



Infr. contre autres valeurs morales et sentiments

			2000	2015	2016	2017	2018	2019	2020	2021	2022	2023	2024	2025
Harcèlement	Harcèlement par téléphone (OLD)	Acc.	4											
		Acc.	4	19	38	27	16	22	18	37	48	42	43	25
	Sous-total	8	19	38	27	16	22	18	37	48	42	43	25	
Violation de sépulture		Acc.			1				2					
		Sous-total			1				2					
Violation du secret professionnel		Acc.						1					2	1
		Sous-total						1					2	1
Atteinte à l'honneur	Calomnie et diffamation	Acc.	4	7	12	4	9	4	5	4	7	6	7	4
	Déclaration calomnieuse	Acc.										2		
	Imputation calomnieuse	Acc.			2	1			1					1
	Divulgateion méchante	Acc.					1				2			
	Injures (Délit)	Acc.	1	5	4	2	3	3	1	2	4	1	1	2
	Sous-total	5	12	18	7	13	7	7	7	6	13	9	8	7
Vie privée	Violation de domicile par un particulier	Acc.	1	1	4	1		1	2	3	5	2		
		Sous-total	1	1	4	1		1	2	3	5	2		
Tapage nocturne		Acc.	1	1		2	1	1	5	3	2	8	7	3
		Sous-total	1	1		2	1	1	5	3	2	8	7	3
Abus d'informations issues d'un dossier pénal		Tent.				1								
		Sous-total				1								
Violation de communication par particulier		Acc.		1				2						
		Sous-total		1				2						
Abus faiblesses de personnes		Acc.								1	3	3	2	
		Sous-total								1	3	3	2	
Vie privée mineur: publication débats Justice		Acc.					1							
		Sous-total					1							
Cyberlokkking (leurre de mineur par ICT)		Acc.								1				
		Sous-total								1				
Occupation bien d'autrui (squatter)	Pénétrer / occuper / séjourner (bien habité)	Acc.										1		
		Sous-total										1		
Total			15	34	61	38	31	34	34	51	71	65	62	36



Infr. relative au statut juridique de l'enfant

			2000	2015	2016	2017	2018	2019	2020	2021	2022	2023	2024	2025
Non-représentation d'enfants	Par les parents	Acc.	4	1	11	4	1	3	9	6		5	3	2
	Par une personne qui en a la charge	Acc.			1					1		1	1	
		Sous-total	4	1	12	4	1	3	9	7		6	4	2
		Total	4	1	12	4	1	3	9	7		6	4	2



Vol et extorsion

			2000	2015	2016	2017	2018	2019	2020	2021	2022	2023	2024	2025
Vol avec circ. aggr.	Avec violence	Acc.	5	7	2	1	3	2	3	1	10	3	3	1
		Tent.	3	1	1				1					2
	Sans violence	Acc.	93	157	122	124	99	101	85	66	84	68	67	33
		Tent.	35	47	40	21	34	30	46	31	44	28	26	9
Sous-total			136	212	165	146	136	133	135	98	138	99	98	43
Vol sans circ. aggr.	Avec violence	Acc.	1	2	1		2		3	2	2	1		
		Tent.								1				
	Sans violence, Vol à la tire	Acc.		1	3	2	3	2	1	2	3	1	6	
		Acc.	1		1				2					1
	Sans violence, Vol d'usage	Acc.	2	1	2	2	2	1	1	6			1	2
		Acc.	92	69	78	66	66	78	54	62	60	52	54	39
Sans violence	Tent.	2		2	8	3	4	1		1	4		2	
Sous-total			98	73	87	78	76	85	62	73	66	59	63	42
Vol non spécifié	Acc.	117	3	1	4	2	3	3			4	2		
	Tent.	39												
Sous-total			156	3	1	4	2	3	3		4	2		
Extorsion	Acc.	2	2	3	2	3					6	1	3	1
	Tent.				1	1	1	1			2	1		
Sous-total			2	2	3	3	4	1	1		8	2	3	1
Total			392	290	256	231	218	222	201	171	216	162	164	86



Fraude

		2000	2015	2016	2017	2018	2019	2020	2021	2022	2023	2024	2025
Blanchiment d'argent	Acc.		1	1	1		1		1	1	6	4	3
	Sous-total		1	1	1		1		1	1	6	4	3
Recel	Recel simple	Acc.	1	4	3	2	3	5	2	1	4		1
	Recel qualifié	Acc.	1	2	1					1			
	Non spécifié	Acc.				1							
	Sous-total	3	2	6	4	3	3	5	2	2	4		1
Grivèlerie	Boissons et aliments	Acc.	1	1									
	Voiture de location	Acc.		1						1			
	Sous-total		1	2						1			
Détournement et destruction frauduleuse	Cel frauduleux	Acc.		6	3	3		2	2	2	1		1
	D'argent, de papiers, etc.	Acc.				1							
	D'héritage	Acc.				1							
	Non spécifié	Acc.		1	1								
Sous-total	36		7	4	5		2	2	2	1		1	
Escroquerie	Fraude par internet	Acc.	4	9	7	19	19	20	22	61	21	32	20
		Tent.	1	2	4	7	2	4	3	6	2	2	3
	Escroquerie sans internet	Acc.	6	1	4	10	7	7	5	6	6	4	5
		Tent.	1		4						1	1	1
	Non spécifié	Acc.											
Sous-total	3	12	12	19	36	28	31	30	73	30	39	29	
Tromperie	Marchandises vendues / travail fourni	Acc.					2	1	1	2			2
	Sous-total						2	1	1	2			2
Abus de confiance et infr. apparentées	Abus de confiance	Acc.	7	7	8	7	7	3	8	15	8	11	4
	Abus des faiblesses	Acc.	1		2	1		2	1	1	1	1	1
	Sous-total	9	8	7	10	8	7	5	9	16	9	12	5
Abus de biens sociaux	Par des sociétés	Acc.					1						
	Par des A.S.B.L.	Acc.									1		
	Sous-total						1				1		
Infr. liées à l'insolvabilité	Non spécifié	Acc.			1		1		1				
	Sous-total				1		1		1				
Insolvabilité frauduleuse		Acc.		1								1	
	Sous-total			1								1	
Chèques sans provision		Acc.											
	Sous-total	2											
		Total	55	24	36	39	52	43	44	46	97	51	56
													41



Dégradation de la propriété

			2000	2015	2016	2017	2018	2019	2020	2021	2022	2023	2024	2025
Incendie volontaire	Dans lieu habité (de jour)	Acc.							1	1				
	Dans lieu habité (de nuit)	Acc.		2	1			1	1	1			1	
		Tent.		1										
	Dans un autre lieu (de jour)	Acc.	1			2		3	2		1		1	1
		Tent.				1								
	Dans un autre lieu (de nuit)	Acc.		5	2	4	2	3	6	1	2	3	3	2
		Tent.		1		1								
	Dans un autre lieu (moment indéterminé)	Acc.				3		1	1		1	1		
		Sous-total	1	9	3	11	2	8	11	3	4	4	5	3
Destruction par explosion volontaire	Dans un autre lieu (de nuit)	Acc.								1				
		Sous-total								1				
Incendie involontaire		Acc.	2	4	2	4	3	3	5	2	1	2	2	1
		Sous-total	2	4	2	4	3	3	5	2	1	2	2	1
Destruction, dénaturation, dégradation	Avec circ. aggr.	Acc.	2		1	1			2			2	1	
	Destruction de biens agricoles	Acc.			1	1				1	2	1		
		Acc.	16											
	Non spécifié	Tent.	1											
		Sous-total	19		2	2			2	1	2	3	1	
Vandalisme	Sur véhicules	Acc.	25	14	34	38	34	27	23	24	24	19	22	23
	Sur autres biens mobiliers	Acc.	27	1	6	3	3	4	4	8	5	7	3	5
	Graffitis	Acc.		2		3	1		5	1	1	1		
	Autres détériorations sur biens immobiliers	Acc.	14	17	21	23	14	10	16	14	14	10	16	8
	Dégradation de clôture	Acc.			3		1	2	5	4	2	4	1	2
		Sous-total	66	34	64	67	53	43	53	51	46	41	42	38
		Total	88	47	71	84	58	54	71	58	53	50	50	42



Infr. contre la Sécurité de l'Etat

		2000	2015	2016	2017	2018	2019	2020	2021	2022	2023	2024	2025
Sûreté intérieure de l'Etat	Acc.		1										
	Sous-total		1										
	Total		1										



Infr. contre la sécurité publique

			2000	2015	2016	2017	2018	2019	2020	2021	2022	2023	2024	2025
Organisation criminelle	Acc.								1					
	Sous-total								1					
Association de malfaiteurs	Acc.			1						1	1			
	Sous-total			1						1	1			
Evasion de prisonniers	Evasion simple	Acc.	17	3	6	3	1	1	6	2	2	4	5	2
	Evasion qualifiée	Tent.	2		1									
	Non-rentree de congé	Acc.		14	24	30	4	15	8	10	18	7	14	10
	Non-respect surveillance électronique	Acc.		6	5		3	1	1	3	3	10	3	1
	Non spécifié	Acc.	6	3	4	1	1		1		2		1	
		Tent.	1											
	Sous-total		26	26	40	34	9	17	16	15	25	21	23	13
Menaces	Menace d'attentat	Acc.							4	1				
	Verbales	Acc.	31	20	21	14	9	18	14	16	17	28	29	9
	Ecrites	Acc.		7	6	9	10	7	6	7	8	13	15	3
	Par gestes, emblèmes	Acc.	6	5	13	8	8	8	7	5	11	11	14	5
		Tent.	1											
	Alerte à la bombe	Acc.			1						1	2	1	3
	Non spécifié	Acc.	1				1		1			1	1	
	Sous-total		39	32	41	31	28	33	32	29	37	55	60	20
Jet d objets murs d'une prison	Acc.												40	17
	Tent.												2	3
	Sous-total												42	20
	Total		65	59	81	65	37	50	49	45	63	76	125	53



Infr. contre l'autorité publique

		2000	2015	2016	2017	2018	2019	2020	2021	2022	2023	2024	2025
Violence c/ personnes investies autorité publique	Acc.						1		2				
	Sous-total						1		2				
Rébellion	Rébellion armée	Acc.	2	2	1	1		2	1				
	Rébellion non armée	Acc.	2	6	3	2	1	3	5	6	3		
	Non spécifié	Acc.		1		1		1	2	2			
	Sous-total		4	9	4	4	1	6	8	8	3		
Outrages	Acc.	2	2	7	3	3	4	6	11	1	11	2	3
	Sous-total	2	2	7	3	3	4	6	11	1	11	2	3
Refus de coopération (informatique et télécom)	Acc.										3		
	Sous-total										3		
Autres infractions	Bris de scellés	Acc.			1			1					
	Sous-total	1			1			1					
	Total	3	6	16	8	7	6	13	21	9	17	2	3



Infr. contre la foi publique

			2000	2015	2016	2017	2018	2019	2020	2021	2022	2023	2024	2025
Faux en écritures	Faux en écritures	Acc.	3		2	3		2	1	6	4	4	4	3
	Usage de faux en écrit. et écrit. falsifiées	Acc.	3	4	3	5	1	3	3	2	2	3	2	3
		Sous-total	6	4	5	8	1	5	4	8	6	7	6	6
Usurpation	De fonctions	Acc.			1	1				1	1			
	De nom	Acc.		3	3	4	6	1	8	5	7	8	7	4
		Sous-total		3	4	5	6	1	8	6	8	8	7	4
Contrefaçon / falsification	Contrefaçon	Acc.				1	1	1		1	1		1	
	Falsification	Acc.								1				
		Sous-total				1	1	1		2	1		1	
Fausses monnaies	Emission	Acc.	1			1								
		Tent.					1							
	Non spécifié	Acc.	1											
	Autres	Acc.	2	1		1	1			1				
	Sous-total	4	1		2	2			1					
Faux en justice	Faux témoignage	Acc.										1		
	Fausse déclaration	Acc.				1	1	1					1	
	Subornation de témoins	Tent.							1					
		Sous-total				1	1	1	1			1	1	
		Total	10	8	9	17	11	8	13	17	15	16	15	10



Ham-sur-Heure-Nalinnes

Infraction Code pénal

Infr. contre la famille

		2000	2015	2016	2017	2018	2019	2020	2021	2022	2023	2024	2025
Abandon de famille	Acc.						1			1			
	Sous-total						1			1			
Refus du droit aux relations personnelles	Acc.	28	10	17	10	18	22	10	6	13	7	8	3
	Sous-total	28	10	17	10	18	22	10	6	13	7	8	3
Non-acquittement pension alimentaire	Acc.	6	2		2		1						
	Sous-total	6	2		2		1						
	Total	34	12	17	12	18	24	10	6	14	7	8	3

Criminalité informatique

		2000	2015	2016	2017	2018	2019	2020	2021	2022	2023	2024	2025
Hacking	Acc.		7					1	2		3		1
	Tent.												1
	Sous-total		7					1	2		3		2
Faux en informatique	Acc.			2							1		
	Sous-total			2							1		
Fraude informatique	Acc.		11	31	24	34	23	50	39	52	84	99	48
	Tent.		1	1	1	1	1	4	2	1	6	5	4
	Sous-total		12	32	25	35	24	54	41	53	90	104	52
Sabotage	Acc.		1									1	
	Sous-total		1									1	
	Total		20	34	25	35	24	55	43	53	94	105	54



Exercice illégal de l'autorité publique

		2000	2015	2016	2017	2018	2019	2020	2021	2022	2023	2024	2025
Corruption publique	Acc.					1							
	Tent.										1		
	Sous-total					1					1		
Actes arbitraires	Acc.										1		
	Sous-total										1		
Prise d'intérêt	Acc.		1										
	Sous-total		1										
	Total		1			1					2		

Traite des êtres humains

		2000	2015	2016	2017	2018	2019	2020	2021	2022	2023	2024	2025
Exploitation économique	Acc.			1	1					1			
	Sous-total			1	1					1			
	Total			1	1					1			

Provocation crime ou délits

		2000	2015	2016	2017	2018	2019	2020	2021	2022	2023	2024	2025
Provocation délits	Acc.							1					
	Sous-total							1					
	Total							1					

Autres infractions Code pénal

		2000	2015	2016	2017	2018	2019	2020	2021	2022	2023	2024	2025
	Acc.		1										
	Sous-total		1										
	Total		1										



Contravention Code pénal

		2000	2015	2016	2017	2018	2019	2020	2021	2022	2023	2024	2025
Injures (Contravention)	Acc.	4											
	Sous-total	4											
Divagation d'animaux	Acc.	1											
	Sous-total	1											
Autres contraventions CP	Acc.		2		1	2			1				
	Sous-total		2		1	2			1				
	Total	5	2		1	2			1				

STATISTIQUES POLICIERES DE CRIMINALITE

LIEU DE PERPETRATION: COMMUNE

Ham-sur-Heure-Nalinnes

***ANNEXE II: DETAIL PAR CATEGORIE DE DELIT
LOIS SPECIALES***



Ham-sur-Heure-Nalinnes

Infraction Lois spéciales

Drogues

			2000	2015	2016	2017	2018	2019	2020	2021	2022	2023	2024	2025
Détention	Acc.		44	121	116	119	143	176	199	127	111	215	213	94
	Sous-total		44	121	116	119	143	176	199	127	111	215	213	94
Usage	Usage en groupe	Acc.	3											
	Usage individuel	Acc.	8											
	Faciliter l'usage	Acc.	3				1	2						
	Incitation à l'usage	Acc.						1						
	Sous-total		14				1	3						
Importation et exportation	Acc.					2	1							3
	Sous-total					2	1							3
Fabrication	Acc.			1	4	4	1	3		1	1	1	1	
	Sous-total			1	4	4	1	3		1	1	1	1	
Commerce	Acc.		6	5	5	7	8	7	6	5	6	10	42	17
	Sous-total		6	5	5	7	8	7	6	5	6	10	42	17
Autres	Acc.						1					1	10	
	Sous-total						1					1	10	
	Total		64	127	125	132	155	189	205	133	118	227	269	111

Législation sur les étrangers

			2000	2015	2016	2017	2018	2019	2020	2021	2022	2023	2024	2025
Transmigration illégale	Mariages simulés/blancs sans récompense/contrainte	Acc.						1			1			
	Cohab. légale de complais. sans récompense/contr.	Acc.						1				1		
	Accès au territoire	Acc.										1	2	
	Séjour	Acc.		1	1	6	3	2	11		1	10		1
	Inscription au registre des étrangers	Acc.				1					2	3		
	Sous-total			1	1	7	3	4	11	2	5	12	2	1
	Total			1	1	7	3	4	11	2	5	12	2	1



Environnement

			2000	2015	2016	2017	2018	2019	2020	2021	2022	2023	2024	2025
Déchets	Transport de déchets	Acc.				2	1	1	1			1		
	Déchets par professionnel	Acc.			4			1	1		1			1
	Déchets par particulier	Acc.		3	13	5	2	2	7	5	3	4	4	2
	Déchets par personne indéterminée	Acc.	1											
	Déchets: permis/autorisation	Acc.										1		
	Sous-total		1	3	17	7	3	4	9	5	4	6	4	3
Autres que déchets	Urbanisme	Acc.	2	35	48	19	12	12	6	16	15	15	4	6
	Bruit	Acc.			3									
	Pollution de l'eau	Acc.	2				1				1			
	Autres nuisances en matière d'environnement	Acc.				1					1			
	Sous-total		4	35	51	20	13	12	6	16	17	15	4	6
Biodiversité / Faune et flore	Bien-être animal	Acc.		2	3		3	1	1	2	1	4	2	1
		Tent.				1								
	Destruction d'animaux	Acc.	1		1				5					
	Sous-total		1	2	4		4	1	6	2	1	4	2	1
	Total		6	40	72	27	20	17	21	23	22	25	10	10



Armes et explosifs

			2000	2015	2016	2017	2018	2019	2020	2021	2022	2023	2024	2025
Détention illégale	Arme à feu	Acc.		9	17	16	4	20	24	14	10	9	12	5
	Arme blanche ou non à feu	Acc.		4	11	9	4	6	2	6	4	6	2	1
	Munition	Acc.						2	1	2	3	3	1	
	Pièces/accessoires	Acc.		1								2		
	Non spécifié	Acc.		1		1	1	1						
		Sous-total		15	28	26	9	29	27	22	17	20	15	6
Port / transport illégal	Arme à feu	Acc.		2	1									
	Arme blanche ou non à feu	Acc.		3	4	3	4	2	4	1	3	2	5	1
	Munition	Acc.							1					
	Objets et/ou substances non conçus comme armes	Acc.												1
	Non spécifié	Acc.	4											
		Sous-total	4	5	5	3	4	2	5	1	3	2	5	2
Commerce illégal	Arme à feu	Acc.										1		
		Sous-total										1		
Explosifs		Acc.	1		2		1					1		
		Sous-total	1		2		1					1		
Autre	Mesures de sécurité	Acc.								1			1	
	Stockage	Acc.							1					
		Sous-total							1	1		1		
		Total	5	20	35	29	14	31	33	24	20	25	20	8

Protection de la personne

			2000	2015	2016	2017	2018	2019	2020	2021	2022	2023	2024	2025
Discrimination	Racisme et xénophobie	Acc.		1		1				2	2	3	1	
	Fondée sur son orientation sexuelle (homophobie)	Acc.						1		2	1	1		
	Autre discrimination	Acc.										1		2
		Sous-total		1		1		1		4	3	5	1	2
Protection de la vie privée		Acc.	1	3	4	1	1	2		1	1			
		Sous-total	1	3	4	1	1	2		1	1			
Caméras de surveillance		Acc.			1									
		Sous-total			1									
Droit à l'image		Acc.				3	2	2		1	2	1		
		Sous-total				3	2	2		1	2	1		
		Total	1	4	5	5	3	5		6	6	6	1	2





Ham-sur-Heure-Nalinnes

Infraction Lois spéciales

Hormones et dopage

		2000	2015	2016	2017	2018	2019	2020	2021	2022	2023	2024	2025
Détention	Acc.				1								
	Sous-total:				1								
	Total:				1								

Sécurité privée

		2000	2015	2016	2017	2018	2019	2020	2021	2022	2023	2024	2025
Entreprises de gardiennage / de sécurité	Acc.		1		1								
	Sous-total:		1		1								
	Total:		1		1								

Protection de la jeunesse

		2000	2015	2016	2017	2018	2019	2020	2021	2022	2023	2024	2025
Législation sur l'obligation scolaire	Acc.		1	3		1			1				
	Sous-total:		1	3		1			1				
Législation sur les dancings	Acc.		1										
	Sous-total:		1										
Législation sur la protection de la jeunesse	Acc.	4	6	12	9	9	5	5	4	7	8	7	3
	Tent.	1											
	Sous-total:	5	6	12	9	9	5	5	4	7	8	7	3
Non spécifié	Acc.					1				1			
	Sous-total:					1			1				
	Total:	5	8	15	9	11	5	5	5	8	8	7	3



Code pénal social

		2000	2015	2016	2017	2018	2019	2020	2021	2022	2023	2024	2025
Harcèlement au travail	Acc.				2		1		1	1	1	4	
	Sous-total:				2		1		1	1	1	4	
Rémunération et autres avantages patrimoniaux	Acc.				1							1	
	Sous-total:				1							1	
Fraude sociale aux cotisations (travail au noir)	Acc.			1	5	1	4	1	1		1	1	1
	Sous-total:			1	5	1	4	1	1		1	1	1
Infr. contre foi publique en droit pénal social	Acc.					1							
	Sous-total:					1							
Escroquerie en droit pénal social	Acc.		4		1	3				1	1	1	
	Sous-total:		4		1	3				1	1	1	
Autres	Acc.			1							1		
	Sous-total:			1							1		
	Total:		4	2	9	5	5	1	2	2	4	7	1

Ivresse et alcool

		2000	2015	2016	2017	2018	2019	2020	2021	2022	2023	2024	2025
Ivresse publique	Acc.	2	4	4	7	1			2		2		
	Sous-total:	2	4	4	7	1			2		2		
Heure de fermeture d'établiss. hôteliers	Acc.							1					
	Sous-total:							1					
Servir de l'alcool à une personne ivre	Acc.		1										
	Sous-total:		1										
	Total:	2	5	4	7	1		1	2		2		

Registre de population

		2000	2015	2016	2017	2018	2019	2020	2021	2022	2023	2024	2025
	Acc.		13	16	10	8	12	17	16	11	13	16	9
	Sous-total:		13	16	10	8	12	17	16	11	13	16	9
	Total:		13	16	10	8	12	17	16	11	13	16	9



Carte d'identité

		2000	2015	2016	2017	2018	2019	2020	2021	2022	2023	2024	2025
Pas en possession	Acc.									1			
	Sous-total:									1			
	Total:									1			

Santé publique

		2000	2015	2016	2017	2018	2019	2020	2021	2022	2023	2024	2025
Politique de la santé	Acc.							2					
	Sous-total:							2					
Interdiction de fumer	Acc.							1					
	Sous-total:							1					
Législation médicaments	Acc.						1			5	1	17	2
	Sous-total:						1			5	1	17	2
Refus ou négligence respect mesures	Acc.							61	20	1			
	Sous-total:							61	20	1			
Non spécifié	Acc.							2			1		
	Sous-total:							2			1		
Autres	Acc.							107					
	Sous-total:							107					
	Total:						1	173	20	6	2	17	2



Travail

		2000	2015	2016	2017	2018	2019	2020	2021	2022	2023	2024	2025
Commerce ambulant	Acc.						1						
	Sous-total:						1						
Protection professions libérales et intellec.	Acc.								1				
	Sous-total:								1				
Fraude sociale aux cotisations (travail au noir)	Acc.	1			1		1	2	2	1	1	1	
	Sous-total:	1			1		1	2	2	1	1	1	
Accès à l'exercice d'une profession	Acc.				1								
	Sous-total:				1								
	Total:	1			2		2	2	3	1	1	1	

Protection des revenus publics

		2000	2015	2016	2017	2018	2019	2020	2021	2022	2023	2024	2025
Douane et accises	Acc.				3								
	Sous-total:				3								
Fraude fiscale - impôts sur le revenu	Acc.						1						
	Sous-total:						1						
Fraude autres revenus publics	Acc.	1											
	Sous-total:	1											
Non spécifié	Acc.								1				
	Sous-total:								1				
	Total:	1			3		1		1				

Législation économique

		2000	2015	2016	2017	2018	2019	2020	2021	2022	2023	2024	2025
Autres	Acc.						1						
	Sous-total:						1						
	Total:						1						



Pratiques commerciales

		2000	2015	2016	2017	2018	2019	2020	2021	2022	2023	2024	2025
Pratiques du marché et protection du consommateur	Acc.	1											
	Sous-total:	1											
	Total:	1											

Autres lois spéciales

		2000	2015	2016	2017	2018	2019	2020	2021	2022	2023	2024	2025
Transport	Acc.					1					1	6	4
	Sous-total:					1					1	6	4
Loteries et jeux de hasard	Acc.	1											
	Sous-total:	1											
Réquisition prestataire de service	Acc.			1									
	Sous-total:			1									
Infractions Loi police chemins de fer	Acc.		1	1	1		1	1	1				2
	Sous-total:		1	1	1		1	1	1				2
Moyens de communications électroniques	Acc.								1			1	
	Sous-total:								1			1	
Autres	Acc.	4											
	Sous-total:	4											
	Total:	5	1	2	1	1	1	1	2		1	7	6

STATISTIQUES POLICIERES DE CRIMINALITE

LIEU DE PERPETRATION: COMMUNE

Ham-sur-Heure-Nalinnes

***ANNEXE III: DETAIL
FIGURES CRIMINELLES / PHENOMENES***



Ham-sur-Heure-Nalinnes

FC Vol moyen de transport

		2000	2015	2016	2017	2018	2019	2020	2021	2022	2023	2024	2025
Vol de voiture	Acc.	50	17	19	23	16	12	12	7	6	18	5	3
	Tent.	24	1	2	2					2	2	1	
	Total	74	18	21	25	16	12	12	7	8	20	6	3
Vol de moto	Acc.	1	3	2		1	1					2	
	Total	1	3	2		1	1					2	
Carjacking	Acc.	3	2					1			1		
	Tent.	1											
	Total	4	2					1			1		
Homejacking	Acc.	2				1			1				
	Tent.	1											
	Total	3				1			1				
Vol dans les garages	Acc.	10	2	1	1	2	3	1	2	1	1		2
	Total	10	2	1	1	2	3	1	2	1	1		2
Vol de vélomoteur	Acc.	4	1	2	3							2	
	Total	4	1	2	3							2	
Vol de vélo	Acc.	2	5	5	1	7	3	2	6	7	3	2	1
	Total	2	5	5	1	7	3	2	6	7	3	2	1



FC Cambriolage

		2000	2015	2016	2017	2018	2019	2020	2021	2022	2023	2024	2025
Cambriolage dans habitation	Acc.	102	73	57	57	54	68	57	51	67	36	48	27
	Tent.	36	34	22	16	26	27	40	30	37	21	22	7
	Total	138	107	79	73	80	95	97	81	104	57	70	34
Cambriolage ds entreprise ou commerce	Acc.	17	8	5	11	6	4	2	3	4	3	3	
	Tent.	7	1	4	1	2	2	1			3	1	
	Total	24	9	9	12	8	6	3	3	4	6	4	
Cambriolage ds service public ou bâtiment administ	Acc.	6	2	10	6	4	4	2			3		1
	Tent.	4	2	3			1			2			1
	Total	10	4	13	6	4	5	2		2	3		2
Cambriolage dans bâtiment (total)	Acc.	125	83	72	74	64	76	61	54	71	42	51	28
	Tent.	47	37	29	17	28	30	41	30	39	24	23	8
	Total	172	120	101	91	92	106	102	84	110	66	74	36

FC Vol autre

		2000	2015	2016	2017	2018	2019	2020	2021	2022	2023	2024	2025
Vol à main armée	Acc.	14		5	1	2		2	1	4	4		
	Tent.	4	1		1			1				1	
	Total	18	1	5	2	2		3	1	4	4	1	
Vol avec violence sans arme	Acc.	4	13	2	2	5	2	4	2	17	2	6	2
	Tent.	1		1		1	1	1	2	2	1		
	Total	5	13	3	2	6	3	5	4	19	3	6	2
Vol dans ou sur un véhicule	Acc.	39	63	42	36	29	30	20	17	18	21	17	8
	Tent.	3	6	9	4	2	2	6		1	2	1	1
	Total	42	69	51	40	31	32	26	17	19	23	18	9
Vol d'armes et explosifs	Acc.	5		1	1	1			4	2	4	2	2
	Total	5		1	1	1			4	2	4	2	2
Arrachage de sac à main	Acc.			1									
	Total			1									



FC Vol autre

		2000	2015	2016	2017	2018	2019	2020	2021	2022	2023	2024	2025
Vol à l'arraché	Acc.		2	1		2	1	1		1		1	
	Total		2	1		2	1	1		1		1	
Vol à la tire	Acc.	1	3	6	2	3	4	3	2	4	1	6	
	Total	1	3	6	2	3	4	3	2	4	1	6	
Vol à l'étalage	Acc.	2						4	4	1	3	1	5
	Tent.												1
	Total	2						4	4	1	3	1	6
Vol par ruse	Acc.	12	3	6	4	9	3	3	1	4	2	2	5
	Tent.	4			1			1					
	Total	16	3	6	5	9	3	4	1	4	2	2	5
Vol de métaux	Acc.		3	9	4	1	3		7	5		2	2
	Total		3	9	4	1	3		7	5		2	2
Vol sur les chantiers	Acc.	2	6	7	7	2	2	2	3	2	4	2	2
	Tent.					2					1		
	Total	2	6	7	7	4	2	2	3	2	5	2	2
Home-invasion	Acc.			1				1		6			
	Total			1				1		6			
Vol d'animaux	Acc.		1			1	3	1	1		1	1	1
	Total		1			1	3	1	1		1	1	1



Criminalité ICT

		2000	2015	2016	2017	2018	2019	2020	2021	2022	2023	2024	2025
Fraude de cartes de paiements	Acc.		9	17	15	23	17	33	25	25	11	26	6
	Tent.		1	1	1		1	3				1	1
	Total		10	18	16	23	18	36	25	25	11	27	7
Phishing	Acc.					1	1	2	2	2	18	31	15
	Tent.							1			2	2	1
	Total					1	1	3	2	2	20	33	16
Ransomware	Tent.										1		
	Total										1		
Shouldersurfing	Acc.					2						3	1
	Tent.				1								
	Total				1	2						3	1
Skimming	Acc.			1						1	1		
	Total			1						1	1		

FC Autre

		2000	2015	2016	2017	2018	2019	2020	2021	2022	2023	2024	2025
Violence contre les métiers d'intérêt général	Acc.			4		1	4	1	3	4	4	3	5
	Total			4		1	4	1	3	4	4	3	5
Viol collectif	Acc.											1	
	Total											1	
Graffiti	Acc.		2		3	1		5	1	1	1		
	Total		2		3	1		5	1	1	1		
Dégradation de voiture	Acc.	19	16	37	40	33	29	27	25	26	20	22	25
	Total	19	16	37	40	33	29	27	25	26	20	22	25
Rixe au couteau	Acc.							1			1	1	1
	Tent.								2		1	1	
	Total		1				2	1	2		2	2	1



PH Violence intrafamiliale (VIF)

		2000	2015	2016	2017	2018	2019	2020	2021	2022	2023	2024	2025
VIF: physique, dans le couple	Acc.	2	17	21	22	26	18	23	19	19	17	20	10
	Total	2	17	21	22	26	18	23	19	19	17	20	10
VIF: physique, envers des descendants	Acc.		1	2	2	2	1	4	2	1	7	4	3
	Total		1	2	2	2	1	4	2	1	7	4	3
VIF: physique, envers d'autres membres	Acc.	14	1	4	3	4	1	6	7	2	7	6	7
	Tent.								1				
	Total	14	1	4	3	4	1	6	8	2	7	6	7
VIF: sexuelle, dans le couple	Acc.			1								1	
	Total			1								1	
VIF: sexuelle, envers des descendants	Acc.							1				1	
	Total							1				1	
VIF: psychique, dans le couple	Acc.	32	12	33	20	25	31	20	16	18	21	19	11
	Total	32	12	33	20	25	31	20	16	18	21	19	11
VIF: psychique, envers des descendants	Acc.			2	1				1	2	1	1	1
	Total			2	1				1	2	1	1	1
VIF: psychique, envers d'autres membres	Acc.		3	2	1	2			3		5	5	1
	Total		3	2	1	2			3		5	5	1
VIF: économique, dans le couple	Acc.			1	3	1	2	2	3	4		2	3
	Tent.		1										
	Total		1	1	3	1	2	2	3	4		2	3
VIF: économique, envers des descendants	Acc.				1							1	
	Total				1							1	
VIF: économique, envers d'autres membres	Acc.	6	4	6	2	2	2	5	2	2	2	1	
	Tent.	1											
	Total	7	4	6	2	2	2	5	2	2	2	1	



PH Hormones et dopage

		2000	2015	2016	2017	2018	2019	2020	2021	2022	2023	2024	2025
Dopage humain	Acc.				1								
	Total				1								

PH Drogues

		2000	2015	2016	2017	2018	2019	2020	2021	2022	2023	2024	2025
Vente de cocaïne	Acc.			2	2	2	3	3	2	2	3	9	4
	Total			2	2	2	3	3	2	2	3	9	4

		2000	2015	2016	2017	2018	2019	2020	2021	2022	2023	2024	2025
Vente de drogues synthétiques	Acc.									1			
	Total									1			

		2000	2015	2016	2017	2018	2019	2020	2021	2022	2023	2024	2025
Production de cannabis (culture)	Acc.		1	2	1	1	1			1			
	Total		1	2	1	1	1			1			

		2000	2015	2016	2017	2018	2019	2020	2021	2022	2023	2024	2025
Vente-traffic d'héroïne	Acc.				1	2	1		2	2			
	Total				1	2	1		2	2			

PH Trafic d'armes

		2000	2015	2016	2017	2018	2019	2020	2021	2022	2023	2024	2025
Commerce et production d'arme à feu et mun.	Acc.										1		
	Total										1		

PH Traite des êtres humains

		2000	2015	2016	2017	2018	2019	2020	2021	2022	2023	2024	2025
TEH - exploitation économique	Acc.			1	1					1			
	Total			1	1					1			

		2000	2015	2016	2017	2018	2019	2020	2021	2022	2023	2024	2025
TEH - exploitation sexuelle	Acc.				1								
	Total				1								

PH Violence dans l'espace public

		2000	2015	2016	2017	2018	2019	2020	2021	2022	2023	2024	2025
Violence physique (transport public)	Acc.		1		1					1			
	Total		1		1					1			



PH Violence dans l'espace public

		2000	2015	2016	2017	2018	2019	2020	2021	2022	2023	2024	2025
Violence physique (voie publique)	Acc.	10	24	22	23	18	14	12	20	24	13	14	5
	Tent.	1			1	1				1		1	
	Total	11	24	22	24	19	14	12	20	25	13	15	5
Violence physique (autre endroit public)	Acc.			1		1	1			1	1	1	1
	Tent.			1									
	Total			2		1	1			1	1	1	1
Violence physique (endroit accessible au public)	Acc.	5	4	5	13	2	6	5	5	9	6	11	5
	Tent.						1		1				
	Total	5	4	5	13	2	7	5	6	9	6	11	5
Violence sexuelle (transport public)	Acc.						1					1	
	Tent.												
	Total						1					1	
Violence sexuelle (voie publique)	Acc.	1			1	1	1			3			1
	Tent.												
	Total	1			1	1	1			3			1
Violence sexuelle (autre endroit public)	Acc.	1					1						2
	Tent.												
	Total	1					1						2
Violence sexuelle (endroit accessible au public)	Acc.	1				1					2		
	Tent.												
	Total	1				1					2		
Violence psychique (transport public)	Acc.				1	1						1	
	Tent.												
	Total				1	1						1	
Violence psychique (voie publique)	Acc.	9	14	30	23	6	13	9	16	18	14	17	7
	Tent.	1											
	Total	10	14	30	23	6	13	9	16	18	14	17	7
Violence psychique (autre endroit public)	Acc.			2	1	6	6	4	7	1	6	2	
	Tent.				1								
	Total			2	2	6	6	4	7	1	6	2	
Violence psychique (endroit accessible au public)	Acc.	6	3	5	8	4	3	2	5	1	8	14	3
	Tent.												
	Total	6	3	5	8	4	3	2	5	1	8	14	3



PH Violence dans l'espace public

		2000	2015	2016	2017	2018	2019	2020	2021	2022	2023	2024	2025
Vol à main armée (voie publique)	Acc.	3									1		
	Tent.	1	1										
	Total	4	1								1		
Vol à main armée (endroit accessible au public)	Acc.	7		2	1			1		1	1		
	Tent.	1			1								
	Total	8		2	2			1		1	1		
Vol avec violence sans arme (voie publique)	Acc.	4	7	1		2	1	1				2	
	Tent.	1		1						1			
	Total	5	7	2		2	1	1		1		2	
Vol avec violence sans arme (endr. acces. au pub.)	Acc.					1		1		3			
	Tent.					1	1						
	Total					2	1	1		3			

PH Autre

		2000	2015	2016	2017	2018	2019	2020	2021	2022	2023	2024	2025
Faux policiers	Acc.		1	1				1					
	Total		1	1				1					
Terrorisme, extrémisme et radicalisme	Acc.												1
	Total												1
Cyberharcèlement	Acc.	4	13	24	17	12	21	16	24	21	32	40	18
	Total	4	13	24	17	12	21	16	24	21	32	40	18
Fraude à l'identité	Acc.	1	6	4	5	7	3	12	5	12	9	10	7
	Tent.			1		1				2			
	Total	1	6	5	5	8	3	12	5	14	9	10	7



STATISTIQUES POLICIERES DE CRIMINALITE

LIEU DE PERPETRATION: COMMUNE

Ham-sur-Heure-Nalinnes

***ANNEXE IV: FAITS ENREGISTRES
NON CRIMINELS***



Ham-sur-Heure-Nalinnes

Faits non criminels

Maladies / Décès / Disparition

	2000	2015	2016	2017	2018	2019	2020	2021	2022	2023	2024	2025
Suicide	5	7	7	6	17	10	5	8	13	8	24	6
Personne malade	2		5	3		6	6	9	9	5	3	1
Décès suspect	2	1		2	3		1		2	2	3	1
Décès naturel	1	3	4	1	1	2		5	2	2	2	
Disparition (personne disparue)	6	4	5	2	3	5	3	1	2	2	7	5
Accident (sauf roulage)			2					1		1		
Sécurité des travailleurs (accident du travail)										1		
Autres				1								
Total	16	15	23	15	24	23	15	24	28	21	39	13

Appels

	2000	2015	2016	2017	2018	2019	2020	2021	2022	2023	2024	2025
Alarme			3	1	2							
Appels	1	3	1		1	4	5	4	2			
Total	1	3	4	1	3	4	5	4	2			

Problèmes sociaux

	2000	2015	2016	2017	2018	2019	2020	2021	2022	2023	2024	2025
Différends familiaux	35	16	6	9	10	13	18	12	10	10	8	3
Différend (pas de coups)	6	21	13	21	13	17	16	22	30	14	20	13
Affaire civile	3	6	7	4	6	7	8	5	10	2	2	
Protection de la jeunesse	5	3	3		6	3			1	2	2	
Autres	1						1		2	2	1	3
Total	50	46	29	34	35	40	43	39	53	30	33	19



Catastrophes

	2000	2015	2016	2017	2018	2019	2020	2021	2022	2023	2024	2025
Dégâts tempête											1	
Total											1	

Ordre public

	2000	2015	2016	2017	2018	2019	2020	2021	2022	2023	2024	2025
Troubles				1			1		1			
Total				1			1		1			

Agissements suspects

	2000	2015	2016	2017	2018	2019	2020	2021	2022	2023	2024	2025
	7	8	8	4	2	4	20	7	19	6	10	9
Total	7	8	8	4	2	4	20	7	19	6	10	9

Objets trouvés

	2000	2015	2016	2017	2018	2019	2020	2021	2022	2023	2024	2025
		1		1	2		2	1				2
Total		1		1	2		2	1				2

Objets perdus

	2000	2015	2016	2017	2018	2019	2020	2021	2022	2023	2024	2025
	40	196	200	213	167	179	172	195	235	192	240	123
Total	40	196	200	213	167	179	172	195	235	192	240	123



Autres non-infractions

	2000	2015	2016	2017	2018	2019	2020	2021	2022	2023	2024	2025
Ordonnance de capture		1				2						
Non-respect des conditions			1			2	1	1	2	2	1	1
Procès-verbal d'information	7	12	14	8	23	13	20	19	8	19	15	7
Notification		7	10	6	5	8	4	6	7	9	11	6
Demande signalement surveillance électronique									1		1	2
Fonction de contrôle armes				1				7	18	26		8
Autres non infractions	5											
Total	12	20	25	15	28	25	25	33	36	56	28	24