

STATISTIQUES POLICIERES DE CRIMINALITE

LIEU DE PERPETRATION: COMMUNE

Gerpennes

2000 - 1er Semestre 2025

Police fédérale - DGRIDRIIBIPOL

STATISTIQUES POLICIERES DE CRIMINALITE

LIEU DE PERPETRATION: COMMUNE

Gerpennes

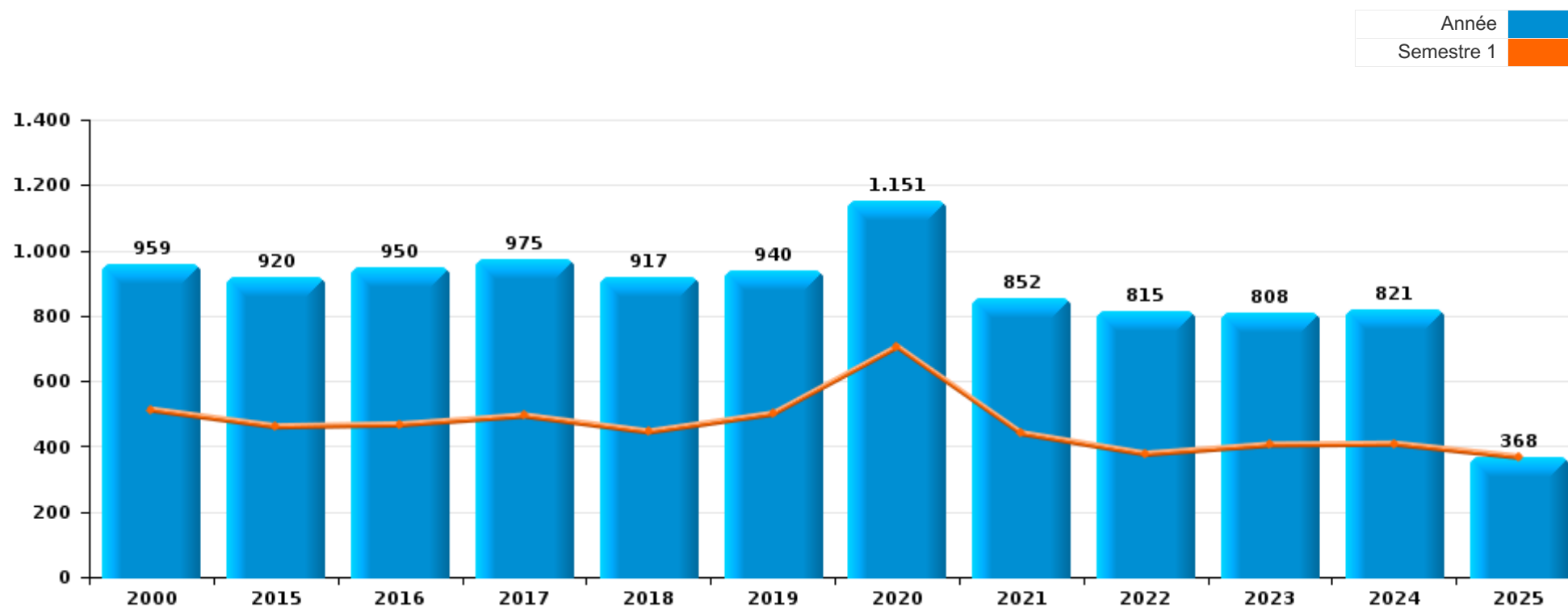
PARTIE I : INFRACTIONS JUDICIAIRES

CRIMINALITE ENREGISTREE COMMISE AU NIVEAU DE LA COMMUNE



Gerpinnes

	2000	2015	2016	2017	2018	2019	2020	2021	2022	2023	2024	2025
Nombre total des délits	959	920	950	975	917	940	1.151	852	815	808	821	368



FPF/DGR/DRI/BIPOL - Statistiques policières de criminalité (date de clôture: 31/10/2025)

Les données pour les années 2001 jusqu'à 2014 ne sont plus publiées mais restent disponibles sur demande auprès du service BIPOL.

Les données pour 2025 ne concernent que le 1er semestre.



Gerpinnes

	2000	2015	2016	2017	2018	2019	2020	2021	2022	2023	2024	2025
Vol et extorsion	572	358	333	303	310	293	256	186	209	184	197	77
Infr. contre l'intégrité physique	34	67	74	97	84	106	90	75	108	104	109	54
Dégradation de la propriété	97	100	104	81	54	71	49	62	64	78	68	37
Fraude	59	48	43	63	62	89	70	84	106	47	48	20
Infr. contre autres valeurs morales et sentiments	6	54	73	73	73	69	66	55	80	63	68	26
Criminalité informatique		15	47	58	44	42	43	28	44	112	129	68
Infr. contre la sécurité publique	46	37	39	30	63	31	49	42	41	37	38	18
Registre de population		58	57	57	53	45	27	37	30	38	18	3
Santé publique		2					293	88				
Drogues	18	22	26	35	35	84	67	26	25	20	11	12
Armes et explosifs	11	18	36	48	24	26	31	36	18	22	12	15
Infr. contre la famille	34	38	16	21	10	7	15	9	10	10	6	2
Infr. contre la foi publique	12	20	16	21	10	14	6	29	11	18	17	3
Infr. relative au statut juridique de l'enfant	6	5	8	17	22	7	13	17	8	12	39	7
Infr. contre les moeurs	21	7	9	13	13	8	15	31	10	14	11	2
Environnement	14	17	20	13	6	7	12	14	10	9	7	3
Protection de la jeunesse	6	15	10	15	15	10	11	7	6	10	9	5
Infr. contre l'autorité publique	3	8	3	8	7	3	12	6	9	8	7	5
Législation sur les étrangers	3	2	10	8	3	6	6	5	9	6	13	3
Code pénal social		5	5	5	4	10	5	3	4	2	4	1
Protection de la personne		5	6	1	8	4	5	2	3	5	5	2
Ivresse et alcool	1	6	4	3		1	1	1		2	1	2
Travail		2	2	1	2	6	2	2			1	
Infr. contre la liberté individuelle	1	1	3	1	4		3		1	1	1	1
Contravention Code pénal	10				2					1		
Protection des revenus publics		3	1	1	3	1	1		2	1		
Autres lois spéciales	3			1	1			4	3			
Carte d'identité	1	1	1	1				1	1		1	
Exercice illégal de l'autorité publique		2			2		2		1			
Législation économique	1	1			1		1			1		
Marchand de sommeil		1	1					1		1	1	
Pratiques commerciales		1			1					2		
Sécurité privée		1	2									
Hormones et dopage			1		1							
Traite des êtres humains												2
Sous-total	959	920	950	975	917	940	1.151	852	815	808	821	368
Contravention règlement policier local		71	33	28	29	25	253	18	8	20	12	4
Sous-total		71	33	28	29	25	253	18	8	20	12	4
Total	959	991	983	1.003	946	965	1.404	870	823	828	833	372

FPF/DGR/DRI/BIPOL - Statistiques policières de criminalité (date de clôture: 31/10/2025)

Les données pour les années 2001 jusqu'à 2014 ne sont plus publiées mais restent disponibles sur demande auprès du service BIPOL.

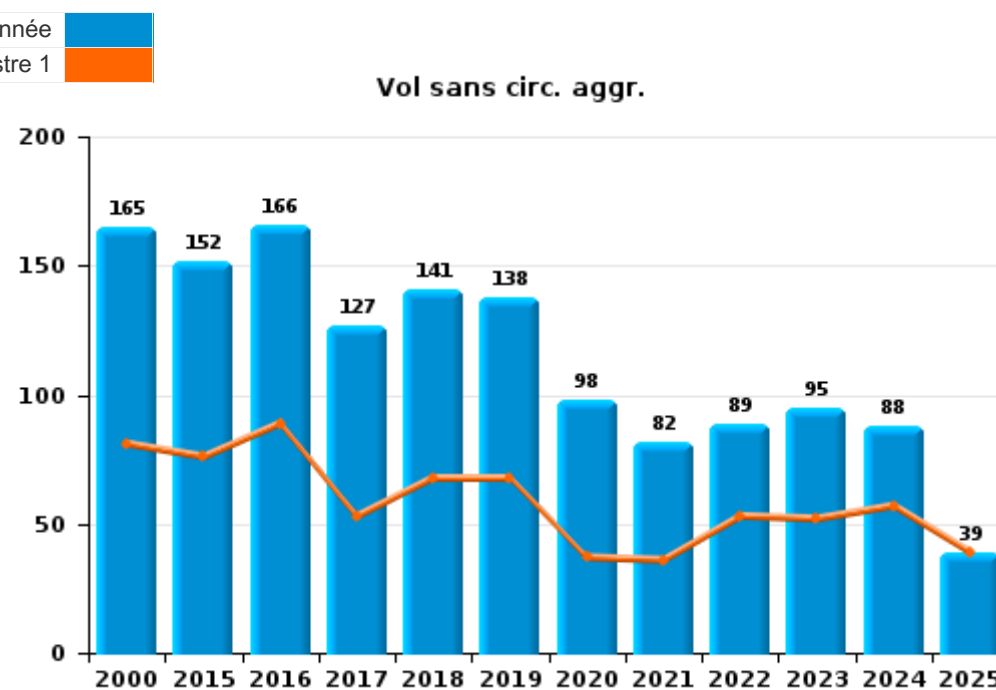
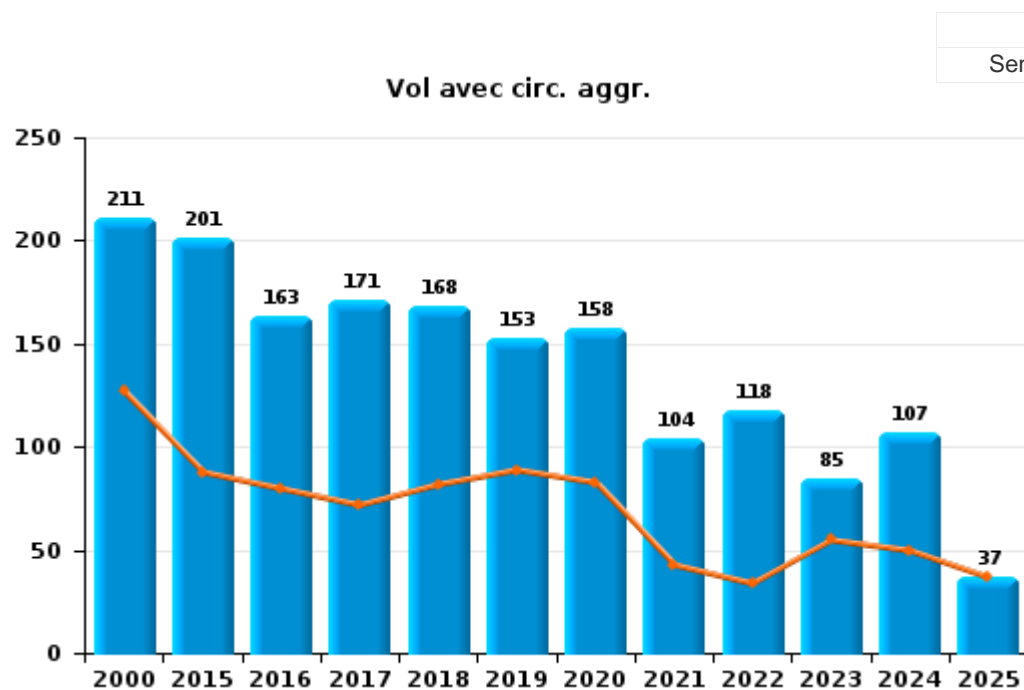
Les données pour 2025 ne concernent que le 1er semestre.



I.1. Catégorie des infractions : Vol et extorsion (top 5 des infractions au niveau national 2024)

Gerpennes

	2000	2015	2016	2017	2018	2019	2020	2021	2022	2023	2024	2025
Vol avec circ. agr.	211	201	163	171	168	153	158	104	118	85	107	37
Vol sans circ. agr.	165	152	166	127	141	138	98	82	89	95	88	39
Vol non spécifié	196	1	3			2			2			
Extorsion		4	1	5	1					4	2	1
Total	572	358	333	303	310	293	256	186	209	184	197	77



PPF/DGR/DRI/BIPOL - Statistiques policières de criminalité (date de clôture: 31/10/2025)
 Les données pour les années 2001 jusqu'à 2014 ne sont plus publiées mais restent disponibles sur demande auprès du service BIPOL.
 Les données pour 2025 ne concernent que le 1er semestre.



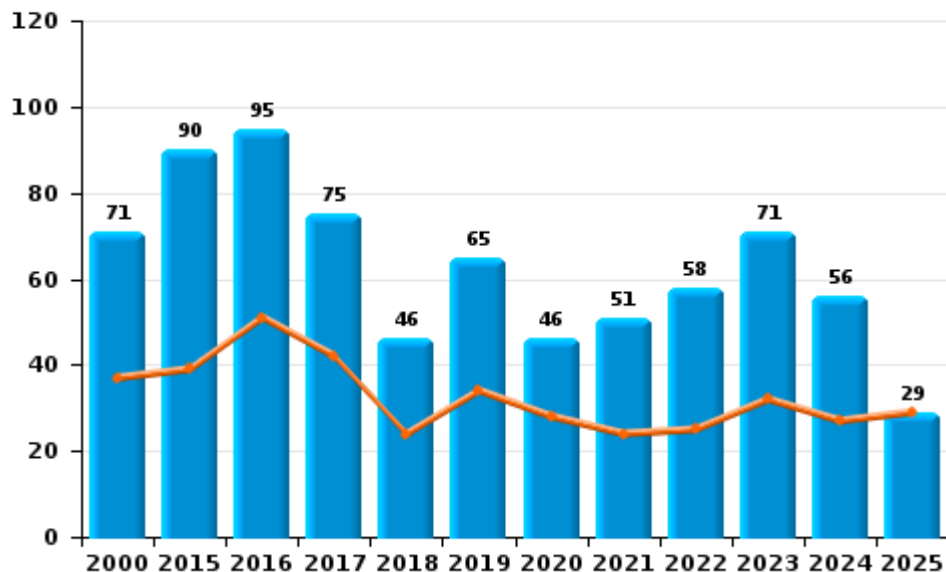
I.2. Catégorie des infractions : Dégradation de la propriété (top 5 des infractions au niveau national 2024)

Gerpennes

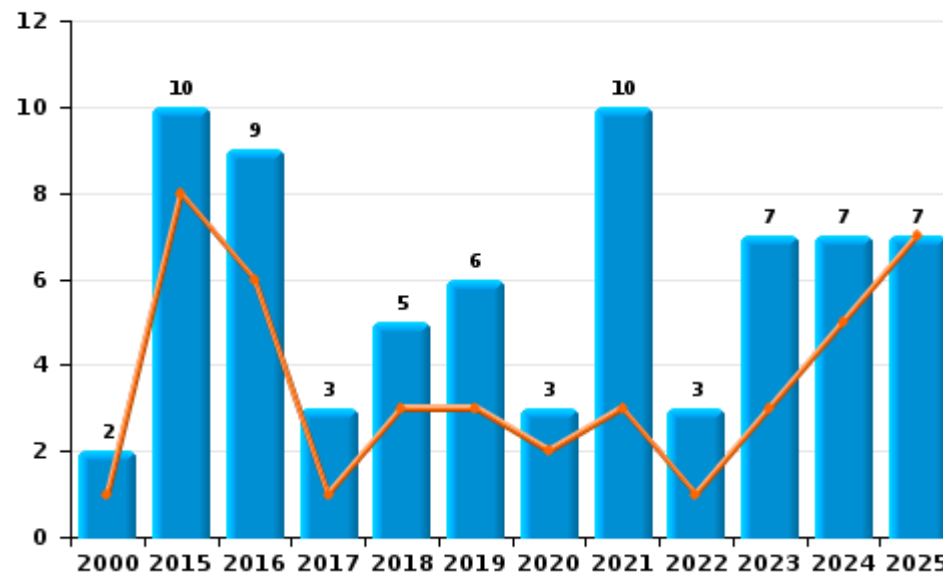
	2000	2015	2016	2017	2018	2019	2020	2021	2022	2023	2024	2025
Vandalisme	71	90	95	75	46	65	46	51	58	71	56	29
Incendie volontaire	1	6	4	3	3	5	3	7	2	5	3	6
Destruction, dénaturation, dégradation	24			2	3			1	3		5	1
Incendie involontaire	1	4	5		2	1		3	1	2	4	1
Destruction par explosion volontaire				1								
Total	97	100	104	81	54	71	49	62	64	78	68	37

Année ■
Semestre 1 ■

Vandalisme



Incendie

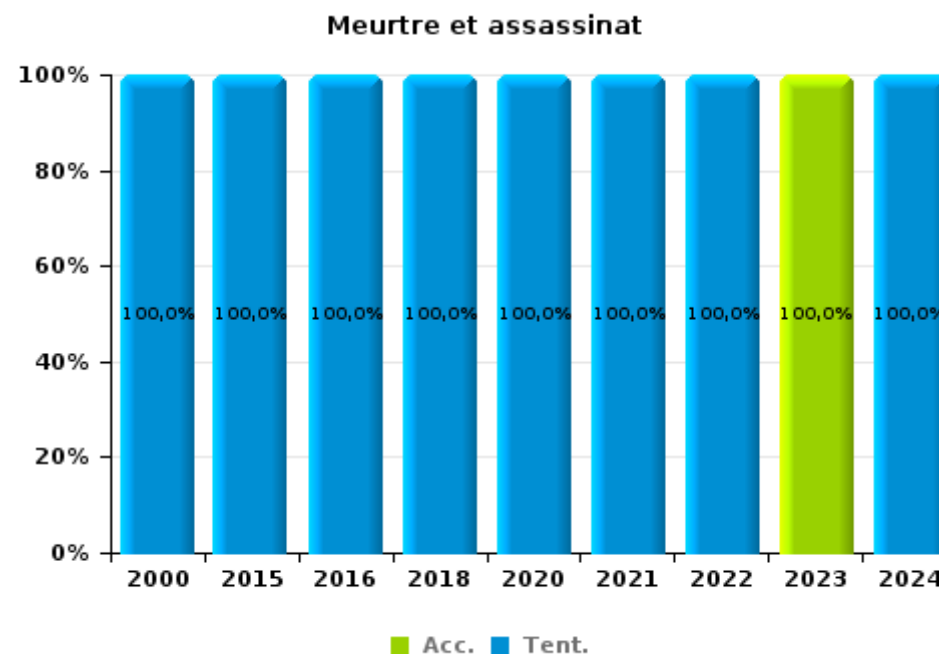
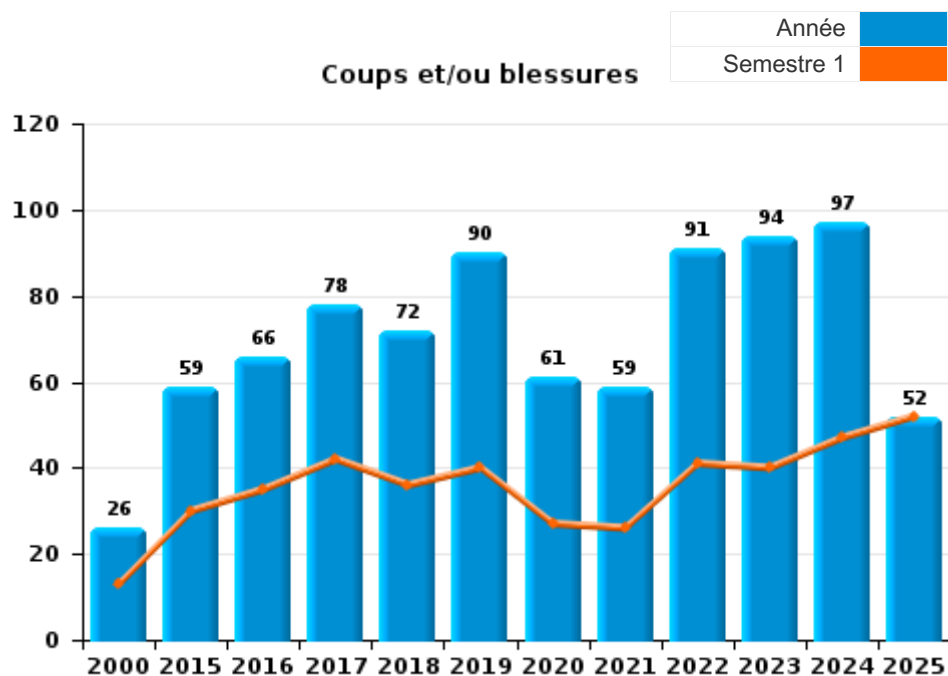




I.3. Catégorie des infractions : Infr. contre l'intégrité physique (top 5 des infractions au niveau national 2024)

Gerpennes

	2000	2015	2016	2017	2018	2019	2020	2021	2022	2023	2024	2025
Coups et/ou blessures	26	59	66	78	72	90	61	59	91	94	97	52
Autres	7	6	7	19	11	16	27	15	15	9	11	2
Meurtre et assassinat	1	2	1		1		2	1	2	1	1	
Total	34	67	74	97	84	106	90	75	108	104	109	54



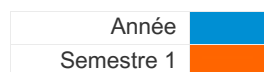
FPF/DGR/DRI/BIPOL - Statistiques policières de criminalité (date de clôture: 31/10/2025)
 Les données pour les années 2001 jusqu'à 2014 ne sont plus publiées mais restent disponibles sur demande auprès du service BIPOL.
 Les données pour 2025 ne concernent que le 1er semestre.



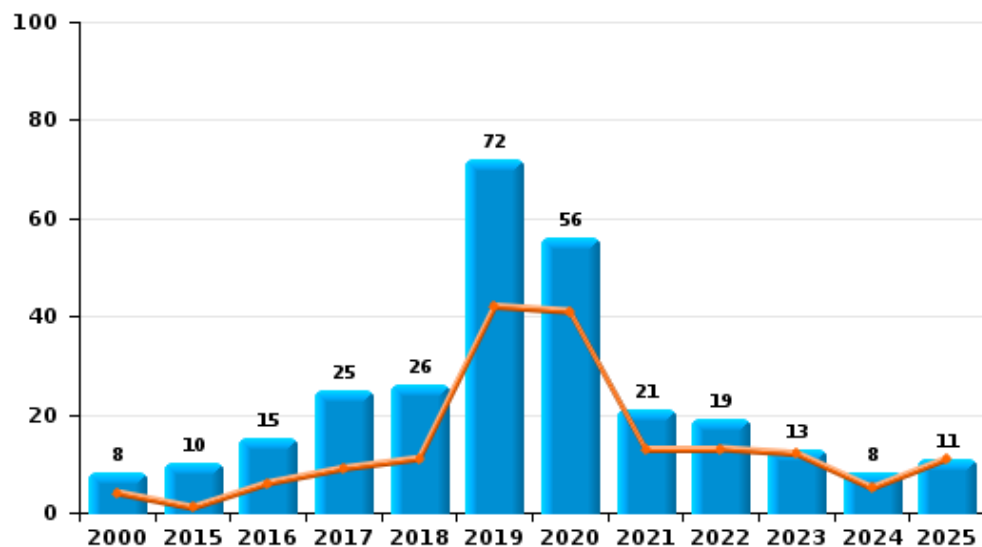
I.4. Catégorie des infractions : Drogues (top 5 des infractions au niveau national 2024)

Gerpinnes

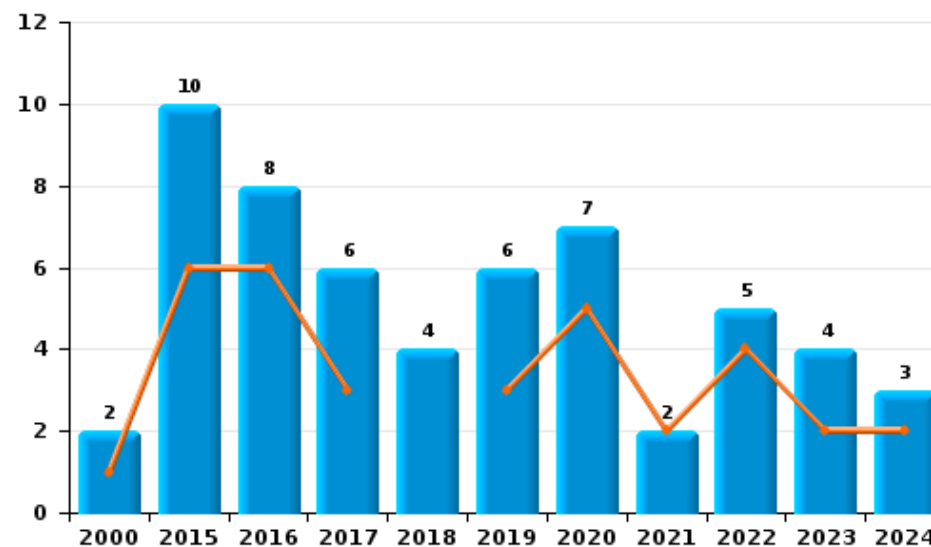
	2000	2015	2016	2017	2018	2019	2020	2021	2022	2023	2024	2025
Détention	8	10	15	25	26	72	56	21	19	13	8	11
Commerce	2	10	8	6	4	6	7	2	5	4	3	
Fabrication		1	3	2	3	1	2	2		3		1
Usage	6				2		1					
Importation et exportation	2					4		1	1			
Autres		1		2		1	1					
Total	18	22	26	35	35	84	67	26	25	20	11	12



Détention



Commerce





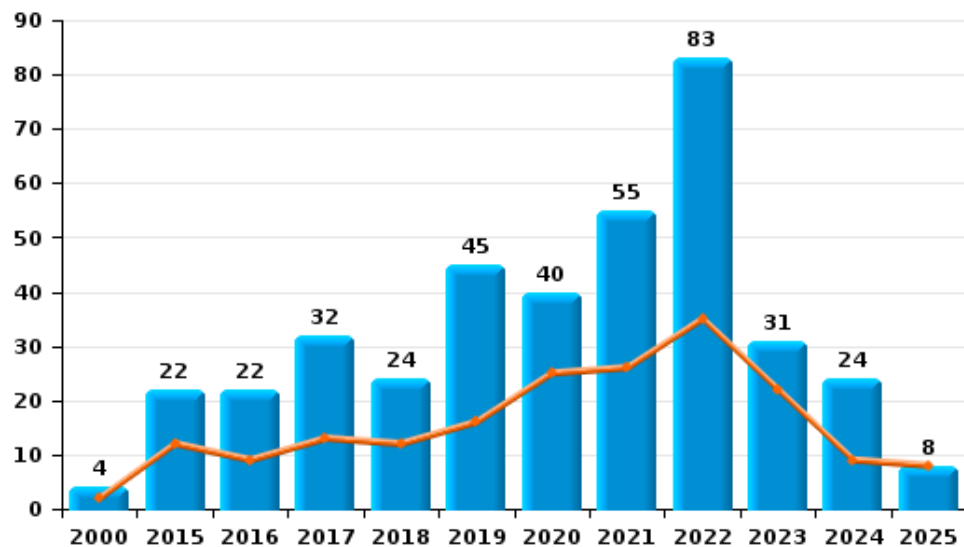
I.5. Catégorie des infractions : Fraude (top 5 des infractions au niveau national 2024)

Gerpinnes

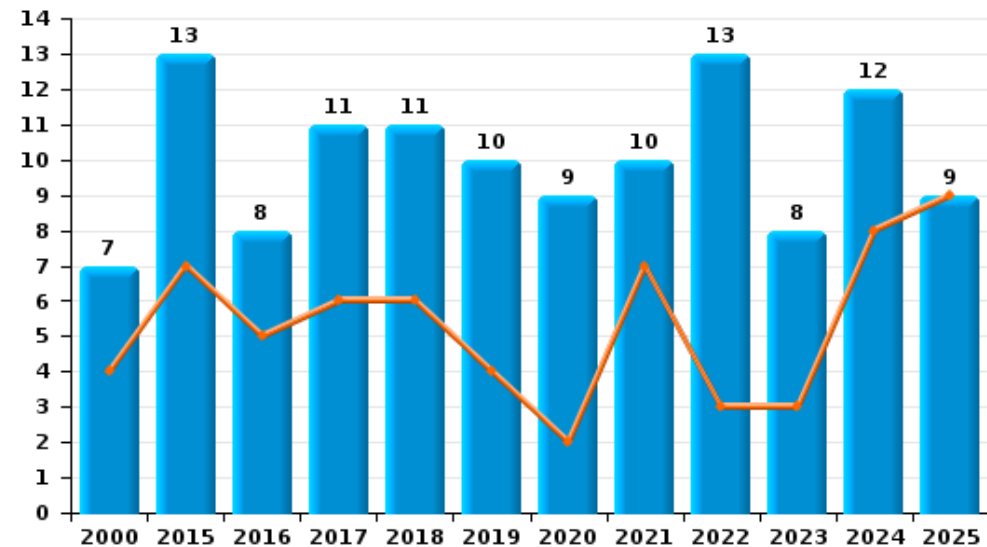
	2000	2015	2016	2017	2018	2019	2020	2021	2022	2023	2024	2025
Escroquerie	4	22	22	32	24	45	40	55	83	31	24	8
Abus de confiance et infr. apparentées	7	13	8	11	11	10	9	10	13	8	12	9
Grivèlerie	11	7	4	10	19	14	5	3	1		1	1
Détournement et destruction frauduleuse	23	2	4	5	4	7	3	2	2	5	5	
Fraudes: Autres	8	1	4			4	8	9	6	3	5	2
Recel	6	1	1	5	4	8	4	5	1		1	
Infr. liées à l'insolvabilité		2				1	1					
Total	59	48	43	63	62	89	70	84	106	47	48	20



Escroquerie



Abus de confiance et infr. apparentées



FPF/DGR/DRI/BIPOL - Statistiques policières de criminalité (date de clôture: 31/10/2025)

Les données pour les années 2001 jusqu'à 2014 ne sont plus publiées mais restent disponibles sur demande auprès du service BIPOL.
Les données pour 2025 ne concernent que le 1er semestre.

STATISTIQUES POLICIERES DE CRIMINALITE

LIEU DE PERPETRATION: COMMUNE

Gerpennes

PARTIE II : FIGURES CRIMINELLES / PHENOMENES



Gerpennes

FC Vol moyen de transport

	2000	2015	2016	2017	2018	2019	2020	2021	2022	2023	2024	2025
Vol de voiture	92	25	16	27	16	24	9	9	3	8	11	5
Vol de moto	3					3			1	1		
Carjacking	17	2	1	1	1			2	2	1		
Homejacking	3				1						1	
Vol dans les garages	2	2	2	4	3	2						1
Vol de vélomoteur	4		2		2		1			1		
Vol de vélo	1	3		5	1	3	7	3	4	3	2	1

FC Cambriolage

	2000	2015	2016	2017	2018	2019	2020	2021	2022	2023	2024	2025
Cambriolage dans habitation	165	97	86	89	89	77	98	67	79	56	77	23
Cambriolage ds entreprise ou commerce	51	27	23	18	13	11	4	7	12	8	6	3
Cambriolage ds service public ou bâtiment administ	9	5	5	3	11	4	1	2	2	2		
Vol au bélier		1	1	2	1						1	
Cambriolage dans bâtiment (total)	225	129	114	110	113	92	103	76	93	66	83	26



FC Vol autre

	2000	2015	2016	2017	2018	2019	2020	2021	2022	2023	2024	2025
Vol à main armée	32	8	3	7	4	2	1	6	2	3		2
Vol avec violence sans arme	12	13	15	10	11	5	4	7	17	6	6	2
Vol dans ou sur un véhicule	73	61	53	38	49	29	36	13	19	13	24	6
Vol d'armes et explosifs	7	8	1	5	4	2	2	2	5	1	1	
Arrachage de sac à main	1		2	1		1						
Vol à l'arraché	2	1	6	1	2	4		1	1	1		
Vol à la tire	19	7	8	13	11	3	5	2	5	6	3	2
Vol à l'étalage	16	18	20	15	17	19	15	18	8	11	16	6
Vol par ruse	23	4	10	4	4	6	10	3	4	2	2	
Vol de métaux	1	1	3	1	7	2		1	1	2	1	1
Vol sur les chantiers	4	5	6	6	6	9	3	2	4	3	2	3
Home-invasion			2									
Vol d'animaux	1	1			1			2	3	4	1	
Vol de cargaison						1	1					

Criminalité ICT

	2000	2015	2016	2017	2018	2019	2020	2021	2022	2023	2024	2025
Fraude de cartes de paiements	1	13	27	26	24	19	28	15	14	25	12	3
Phishing				1	2	2		1		25	39	22
Ransomware				1			1					1
Shouldersurfing											1	
Skimming					1							

FC Autre

	2000	2015	2016	2017	2018	2019	2020	2021	2022	2023	2024	2025
Violence contre les métiers d'intérêt général				1	1	3		1	4	4	4	
Viol collectif			1		1			1				
Graffiti	1	2	2		2		1	2		9		1
Dégradation de voiture	13	52	43	39	22	40	27	21	24	31	30	16
Rixe au couteau	1		1	1	1			1	1			



PH Violence intrafamiliale (VIF)

	2000	2015	2016	2017	2018	2019	2020	2021	2022	2023	2024	2025
VIF: physique, dans le couple	2	12	19	29	20	29	20	21	33	23	31	16
VIF: physique, envers des descendants		4	2	3	5	8	4	4	5	6	5	
VIF: physique, envers d'autres membres	11	9	7	4	7	5	8	2	3	6	4	2
VIF: sexuelle, dans le couple							1				1	
VIF: sexuelle, envers des descendants	1						1	1				
VIF: psychique, dans le couple	27	37	21	32	26	17	31	26	26	26	53	8
VIF: psychique, envers des descendants					1	1	1			2	2	
VIF: psychique, envers d'autres membres			4	2	2	1	1	1	1	2	1	
VIF: économique, dans le couple		3	1		2	1	2		4	2	5	
VIF: économique, envers des descendants											2	
VIF: économique, envers d'autres membres	15	6	1	4	6	11	3	1	2	1	3	2

PH Hormones et dopage

	2000	2015	2016	2017	2018	2019	2020	2021	2022	2023	2024	2025
Dopage humain			1		1							

PH Drogues

	2000	2015	2016	2017	2018	2019	2020	2021	2022	2023	2024	2025
Vente de cocaïne		5		1	2	1			5	1	1	
Import-export de cocaïne									1			
Vente de drogues synthétiques				1								
Production de cannabis (culture)		1	2		2	1	1	1		2		

PH Trafic d'armes

	2000	2015	2016	2017	2018	2019	2020	2021	2022	2023	2024	2025
Commerce et production d'arme à feu et mun.				1	1							
Commerce et production d'arme non à feu												1



PH Traite des êtres humains

	2000	2015	2016	2017	2018	2019	2020	2021	2022	2023	2024	2025
TEH - exploitation sexuelle	3	1		1				2				1

PH Violence dans l'espace public

	2000	2015	2016	2017	2018	2019	2020	2021	2022	2023	2024	2025
Violence physique (transport public)	1	1			1	1	1				1	
Violence physique (voie publique)	10	24	21	32	28	30	22	21	30	31	32	12
Violence physique (autre endroit public)	1	1	2		2	1		2	1	1	3	
Violence physique (endroit accessible au public)	7	7	11	5	7	17	7	7	12	17	12	5
Violence sexuelle (transport public)								1				
Violence sexuelle (voie publique)	2	2	2	1	3	1	3	2		1	3	
Violence sexuelle (autre endroit public)	1	1							1			
Violence sexuelle (endroit accessible au public)		1	1	2		2	2	1	1	1	1	1
Violence psychique (transport public)												1
Violence psychique (voie publique)	16	16	20	24	38	21	32	21	21	13	15	12
Violence psychique (autre endroit public)		2	1		3		2	2		1	1	
Violence psychique (endroit accessible au public)	7	14	11	10	7	6	9	8	7	6	6	3
Vol à main armée (voie publique)	8		2	1	1	1		4	1	1		
Vol à main armée (endroit accessible au public)	18	7		6		1		1	1	1		2
Vol avec violence sans arme (transport public)			1									
Vol avec violence sans arme (voie publique)	3	4	7	2	6	3		1	4		2	
Vol avec violence sans arme (autre endroit public)		3	1									1
Vol avec violence sans arme (endr. acces. au pub.)	6	2	4	5	2	1	2	3	2	3	1	1

PH Autre

	2000	2015	2016	2017	2018	2019	2020	2021	2022	2023	2024	2025
Faux policiers		1	2	1		1		1		1		
Terrorisme, extrémisme et radicalisme											1	
Cyberharcèlement	2	19	25	29	37	35	38	21	26	35	33	11
Fraude à l'identité	1	11	8	7	4	10	13	12	8	12	9	1

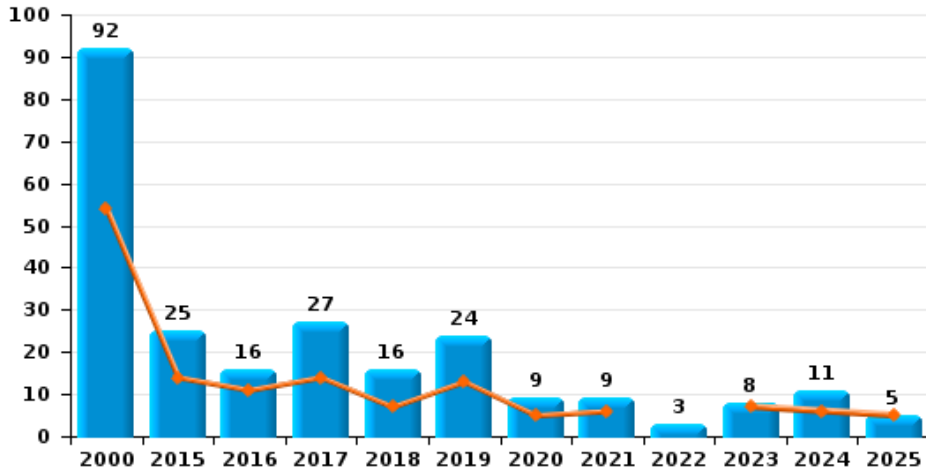




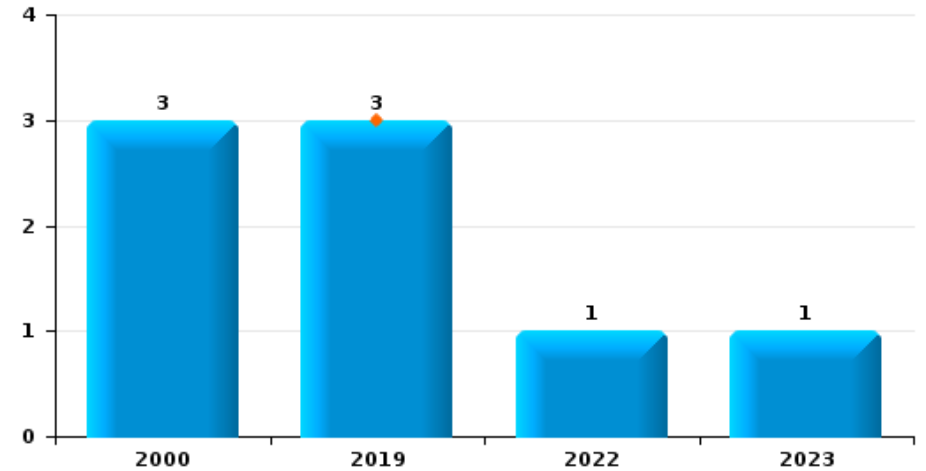
Gerpennes

Année	■
Semestre 1	■

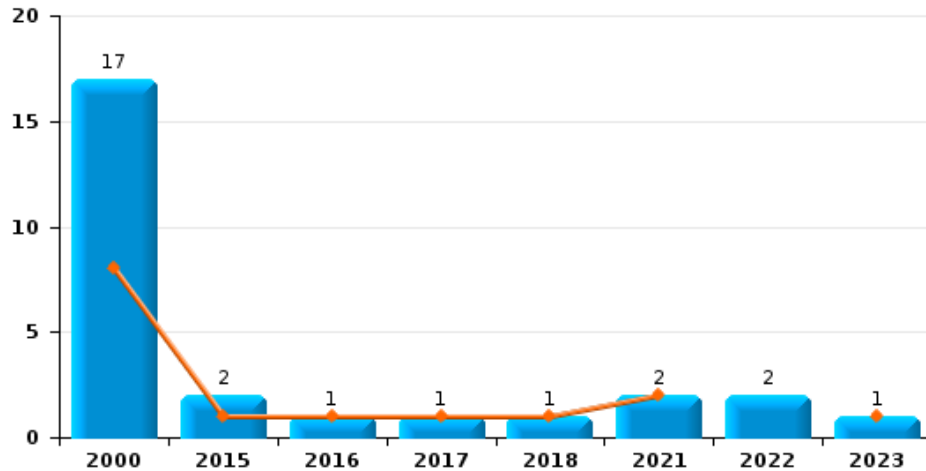
Vol de voiture



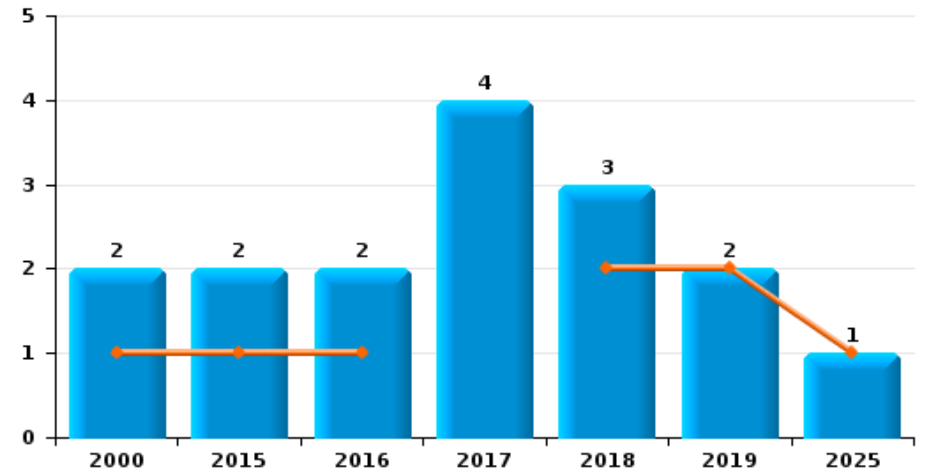
Vol de moto



Carjacking



Vol dans les garages

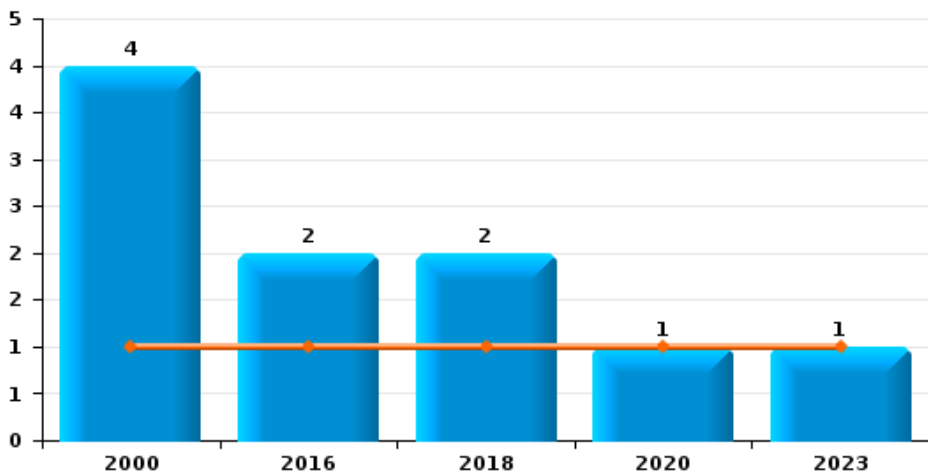




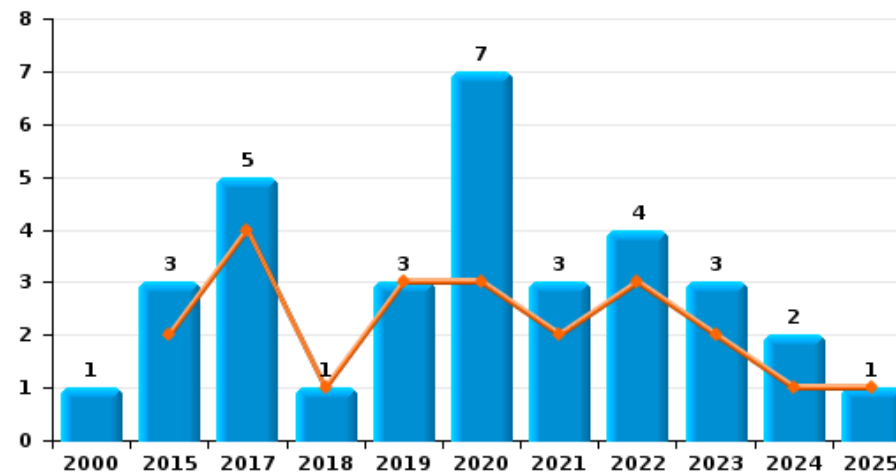
Gerpennes

Année	■
Semestre 1	■

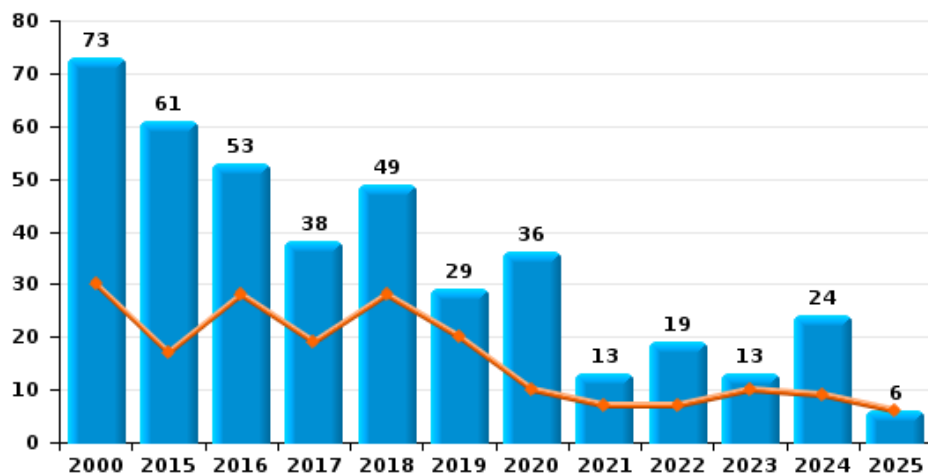
Vol de vélomoteur



Vol de vélo



Vol dans ou sur un véhicule

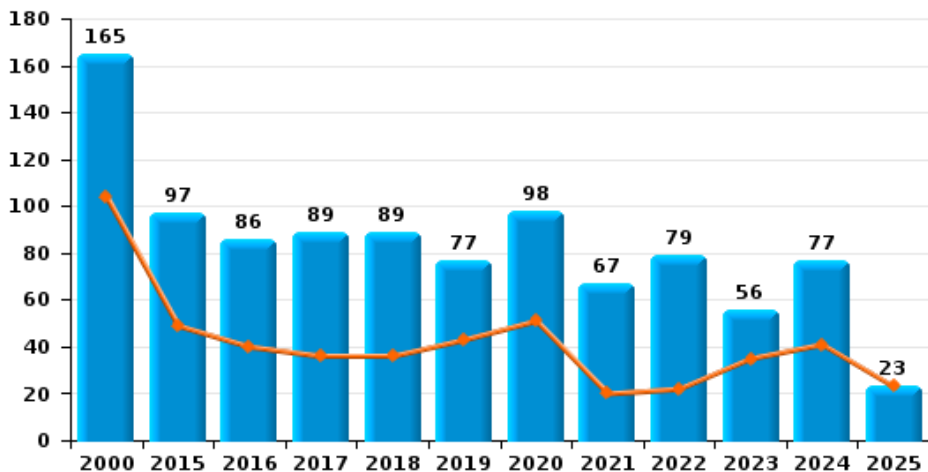




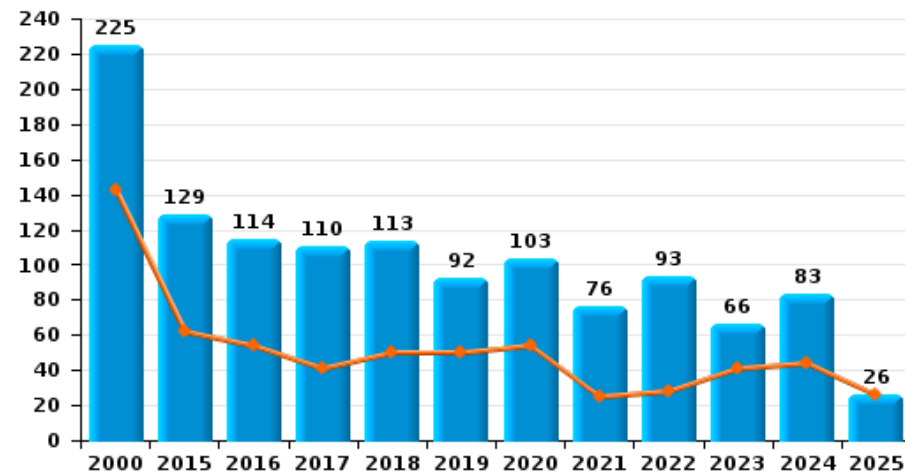
Gerpines

Année	■
Semestre 1	■

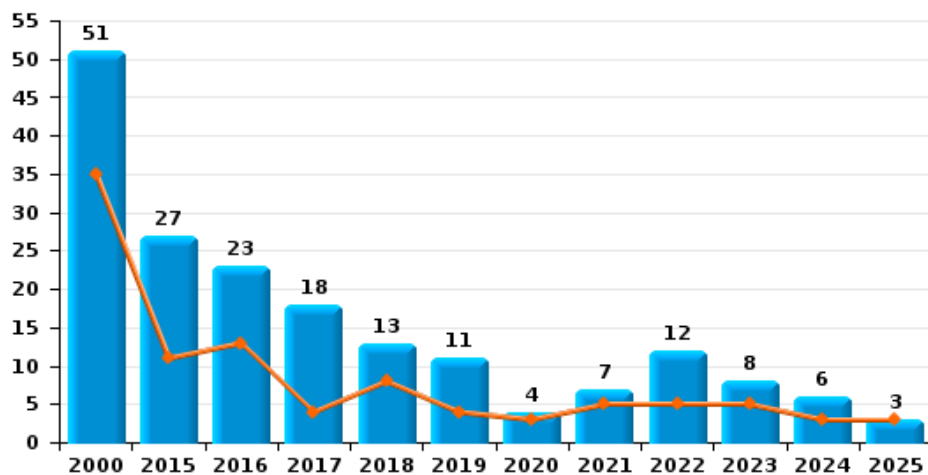
Cambriolage dans habitation



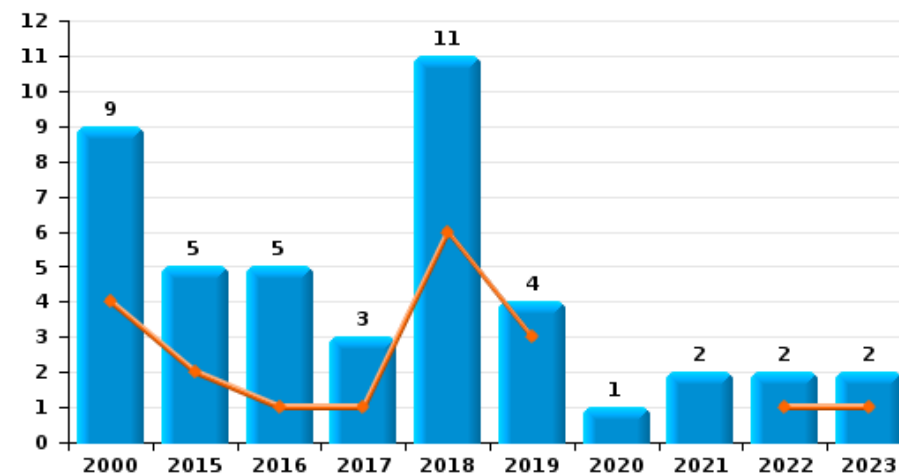
Cambriolage dans bâtiment (total)



Cambriolage ds entreprise ou commerce



Cambriolage ds service public ou bâtiment administratif

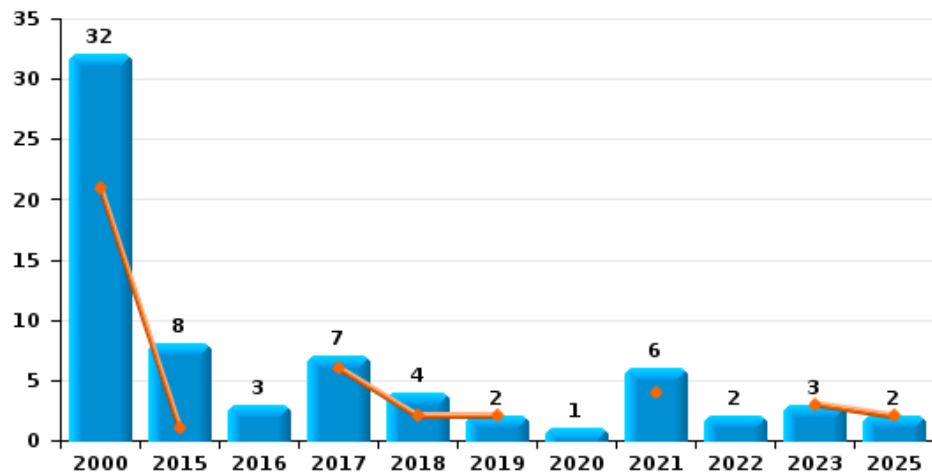




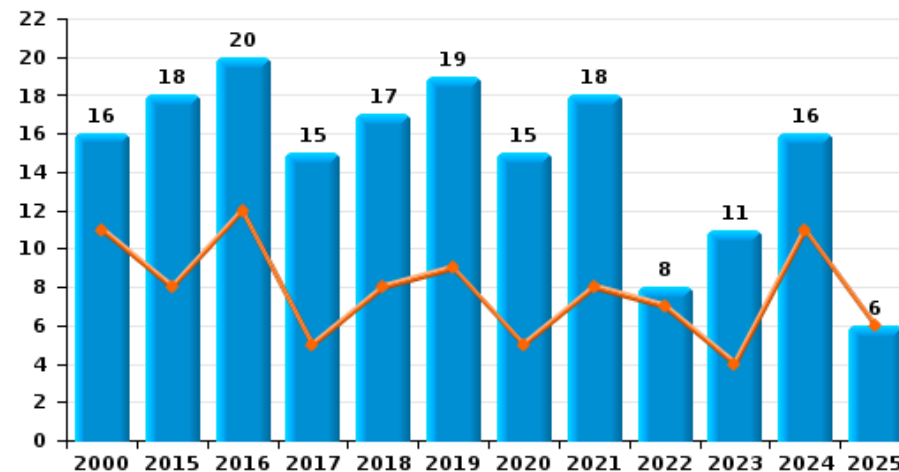
Gerpennes

Année	■
Semestre 1	■

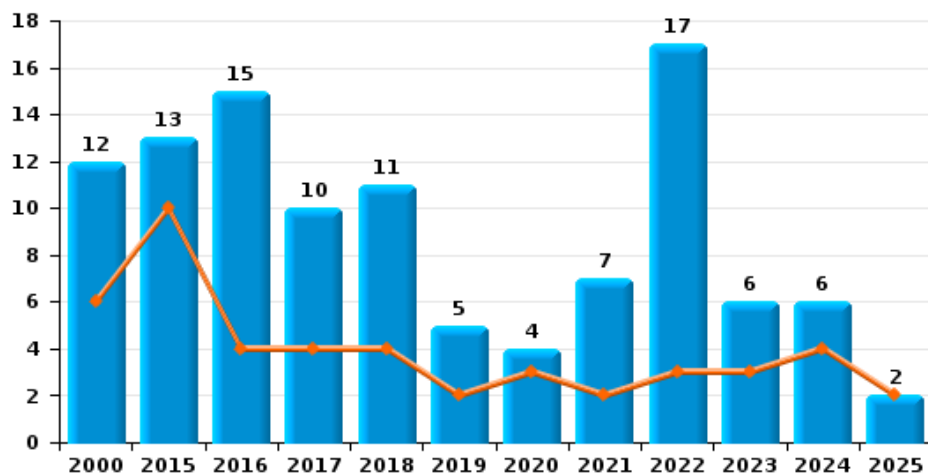
Vol à main armée



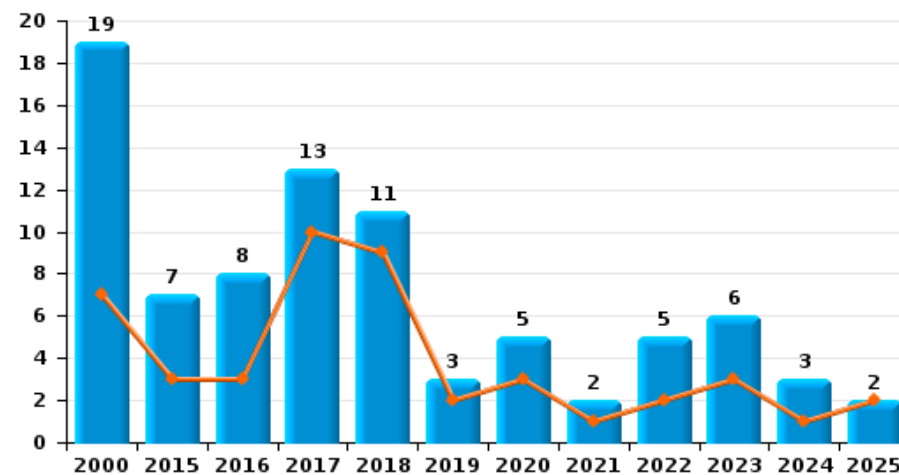
Vol à l'étalage



Vol avec violence sans arme

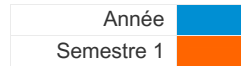


Vol à la tire

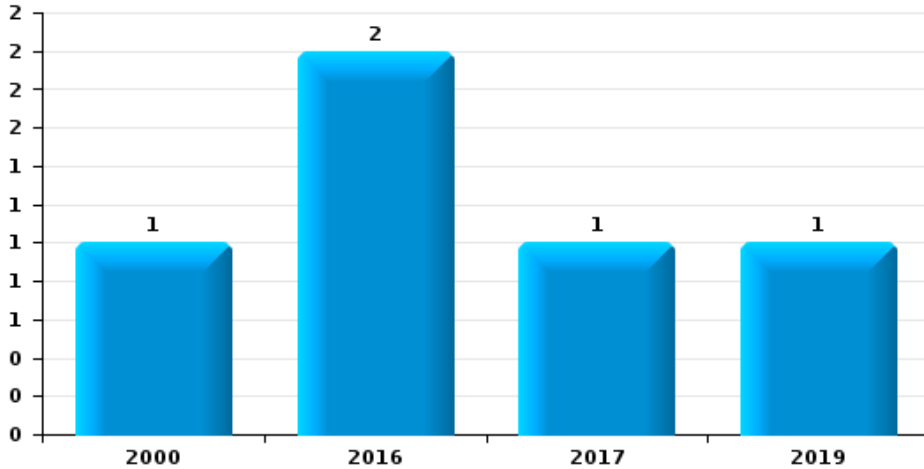




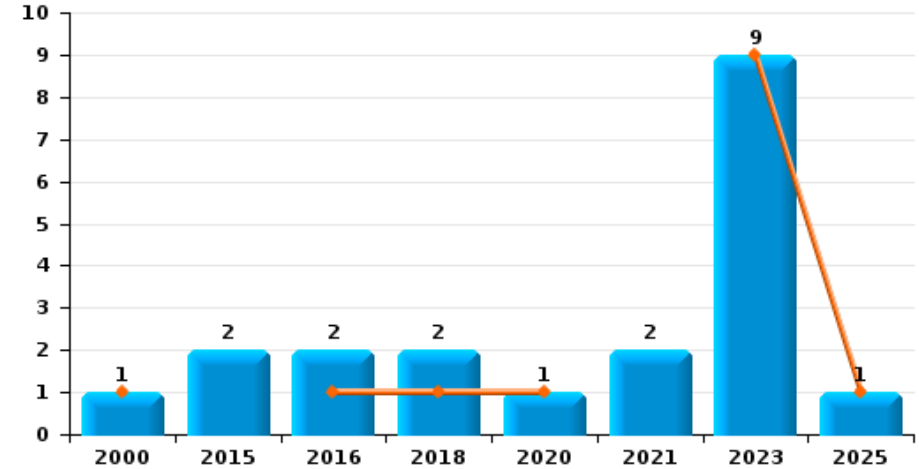
Gerpinnes



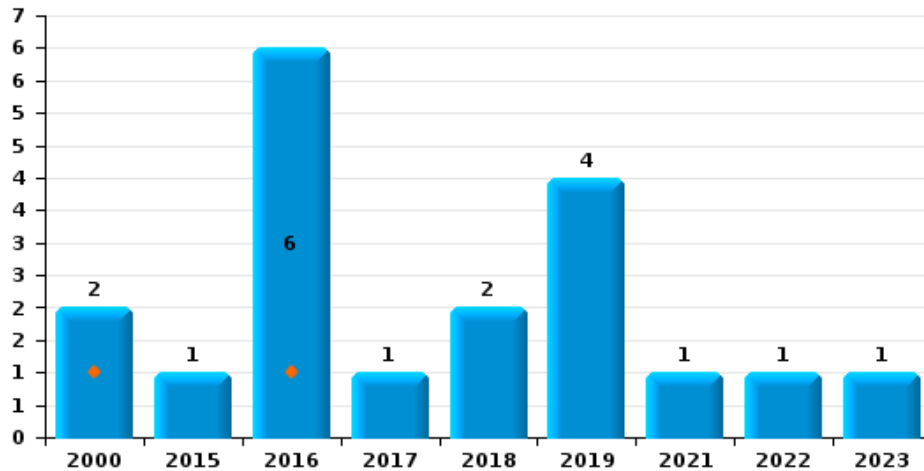
Arrachage de sac à main



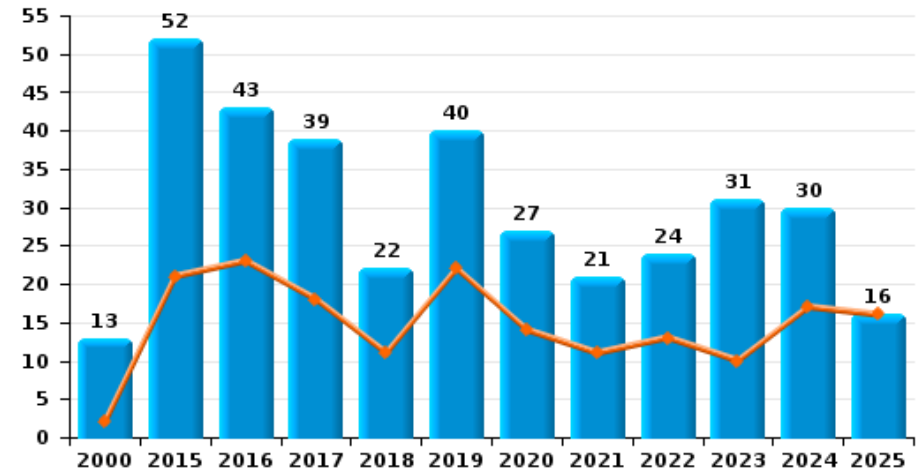
Graffiti



Vol à l'arraché



Dégradation de voiture





Gerpennes

FC Vol moyen de transport

		2000	2015	2016	2017	2018	2019	2020	2021	2022	2023	2024	2025
Vol de voiture	Trim 1	26	10	8	7	2	10	2	3		6	4	1
	Trim 2	28	4	3	7	5	3	3	3		1	2	4
	Trim 3	25	8	2	6	5	6	1	3	1	1	2	
	Trim 4	13	3	3	7	4	5	3		2		3	
	Total	92	25	16	27	16	24	9	9	3	8	11	5
Vol de moto	Trim 1						2						
	Trim 2						1						
	Trim 3	2											
	Trim 4	1								1	1		
	Total	3					3			1	1		
Carjacking	Trim 1	5	1	1	1				2		1		
	Trim 2	3				1							
	Trim 3	5	1							1			
	Trim 4	4								1			
	Total	17	2	1	1	1			2	2	1		
Homejacking	Trim 1											1	
	Trim 2	1				1							
	Trim 3	2											
	Total	3				1						1	
Vol dans les garages	Trim 1	1	1			2	1						
	Trim 2			1			1						1
	Trim 3	1	1										
	Trim 4			1	4	1							
	Total	2	2	2	4	3	2						1



FC Vol moyen de transport

		2000	2015	2016	2017	2018	2019	2020	2021	2022	2023	2024	2025
Vol de vélomoteur	Trim 1			1		1		1			1		
	Trim 2	1											
	Trim 3			1		1							
	Trim 4	3											
	Total	4		2		2		1			1		
Vol de vélo	Trim 1		1		3		2	3		2	1		
	Trim 2		1		1	1	1		2	1	1	1	1
	Trim 3	1	1		1			2	1			1	
	Trim 4							2		1	1		
	Total	1	3		5	1	3	7	3	4	3	2	1



FC Cambriolage

		2000	2015	2016	2017	2018	2019	2020	2021	2022	2023	2024	2025
Cambriolage dans habitation	Trim 1	37	25	28	19	19	26	37	9	8	17	18	6
	Trim 2	67	24	12	17	17	17	14	11	14	18	23	17
	Trim 3	38	21	19	23	22	10	23	29	32	10	19	
	Trim 4	23	27	27	30	31	24	24	18	25	11	17	
Total		165	97	86	89	89	77	98	67	79	56	77	23
Cambriolage ds entreprise ou commerce	Trim 1	18	5	10	4	4	1	2	3	2	1	1	2
	Trim 2	17	6	3		4	3	1	2	3	4	2	1
	Trim 3	6	10	7	7	2	6	1	1	6		1	
	Trim 4	10	6	3	7	3	1		1	1	3	2	
Total		51	27	23	18	13	11	4	7	12	8	6	3
Cambriolage ds service public ou bâtiment administ	Trim 1	3	1	1		5	2				1		
	Trim 2	1	1		1	1	1			1			
	Trim 3	1	2	1	1		1		1	1			
	Trim 4	4	1	3	1	5		1	1		1		
Total		9	5	5	3	11	4	1	2	2	2		
Vol au bélier	Trim 1		1									1	
	Trim 2					1							
	Trim 3			1									
	Trim 4				2								
Total			1	1	2	1						1	
Cambriolage dans bâtiment (total)	Trim 1	58	31	39	23	28	29	39	12	10	19	19	8
	Trim 2	85	31	15	18	22	21	15	13	18	22	25	18
	Trim 3	45	33	27	31	24	17	24	31	39	10	20	
	Trim 4	37	34	33	38	39	25	25	20	26	15	19	
Total		225	129	114	110	113	92	103	76	93	66	83	26



FC Vol autre

		2000	2015	2016	2017	2018	2019	2020	2021	2022	2023	2024	2025
Vol à main armée	Trim 1	11			6	1	1		3		2		2
	Trim 2	10	1			1	1		1		1		
	Trim 3	7	6	2		2			2	1			
	Trim 4	4	1	1	1			1		1			
	Total	32	8	3	7	4	2	1	6	2	3		2
Vol avec violence sans arme	Trim 1	3	8	2	4		1	3	1	1	2	3	1
	Trim 2	3	2	2		4	1		1	2	1	1	1
	Trim 3	1	3	7	5	6	3		4	9	2		
	Trim 4	5		4	1	1		1	1	5	1	2	
	Total	12	13	15	10	11	5	4	7	17	6	6	
Vol dans ou sur un véhicule	Trim 1	13	7	13	10	10	12	4	7	2	1	7	4
	Trim 2	17	10	15	9	18	8	6		5	9	2	2
	Trim 3	24	28	15	9	10	5	19	3	6	2	7	
	Trim 4	19	16	10	10	11	4	7	3	6	1	8	
	Total	73	61	53	38	49	29	36	13	19	13	24	
Vol d'armes et explosifs	Trim 1	1	1	1	1			1					
	Trim 2	4	4		1		1	1		1			
	Trim 3	1	1		2	1			2	1			
	Trim 4	1	2		1	2	1			3	1	1	
	Total	7	8	1	5	4	2	2	2	5	1	1	
Arrachage de sac à main	Trim 3			2	1		1						
	Trim 4	1											
	Total	1		2	1		1						
Vol à l'arraché	Trim 1			1									
	Trim 2	1											
	Trim 3		1	3	1	2	4		1	1	1		
	Trim 4	1		2									
	Total	2	1	6	1	2	4		1	1	1		



FC Vol autre

		2000	2015	2016	2017	2018	2019	2020	2021	2022	2023	2024	2025
Vol à la tire	Trim 1	4	1	2	4	2	1	3		1	1	1	2
	Trim 2	3	2	1	6	7	1		1	1	2		
	Trim 3	6	2	2	1	1		2			1	2	
	Trim 4	6	2	3	2	1	1		1	3	2		
	Total	19	7	8	13	11	3	5	2	5	6	3	2
Vol à l'étalage	Trim 1	6	7	5	3	2	5	4	6	1	2	4	2
	Trim 2	5	1	7	2	6	4	1	2	6	2	7	4
	Trim 3	2	3	4	3	7	5	2	8		3	2	
	Trim 4	3	7	4	7	2	5	8	2	1	4	3	
	Total	16	18	20	15	17	19	15	18	8	11	16	6
Vol par ruse	Trim 1	8	3	5	1		3	3	2		1	1	
	Trim 2	6		2	1	1	1			3		1	
	Trim 3	6	1	2		1	1	3	1				
	Trim 4	3		1	2	2	1	4		1	1		
	Total	23	4	10	4	4	6	10	3	4	2	2	
Vol de métaux	Trim 1		1			2						1	
	Trim 2						1						1
	Trim 3	1		1		5				1			
	Trim 4			2	1		1		1		2		
	Total	1	1	3	1	7	2		1	1	2	1	1
Vol sur les chantiers	Trim 1		3		1	2	2	1	1	1	1		
	Trim 2	2	1	2	1	2	6			2	2		3
	Trim 3	1	1	2	3							1	
	Trim 4	1		2	1	2	1	2	1	1		1	
	Total	4	5	6	6	6	9	3	2	4	3	2	3
Home-invasion	Trim 3			1									
	Trim 4			1									
	Total			2									



FC Vol autre

		2000	2015	2016	2017	2018	2019	2020	2021	2022	2023	2024	2025
Vol d'animaux	Trim 1											1	
	Trim 2	1							1	1	2		
	Trim 3								1	1	2		
	Trim 4		1			1				1			
Total		1	1			1			2	3	4	1	
Vol de cargaison	Trim 1						1						
	Trim 3							1					
	Total						1	1					



Criminalité ICT

		2000	2015	2016	2017	2018	2019	2020	2021	2022	2023	2024	2025
Fraude de cartes de paiements	Trim 1			4	6	6	8	2	1	4	10	2	
	Trim 2			7	7	5	1	11	2	8	7	1	3
	Trim 3	1	9	5	3	4	7	11	6		4	4	
	Trim 4		4	11	10	9	3	4	6	2	4	5	
Total		1	13	27	26	24	19	28	15	14	25	12	3
Phishing	Trim 1						2				2	19	10
	Trim 2								1		4	8	12
	Trim 3				1						9	8	
	Trim 4			1	1						10	4	
Total				1	2	2		1		25	39		22
Ransomware	Trim 1				1								
	Trim 2												1
	Trim 3							1					
Total				1				1					1
Shouldersurfing	Trim 4											1	
Total												1	
Skimming	Trim 3					1							
Total						1							



FC Autre

		2000	2015	2016	2017	2018	2019	2020	2021	2022	2023	2024	2025
Violence contre les métiers d'intérêt général	Trim 1					1				1	1	3	
	Trim 2				1		1		1				
	Trim 3						1				2		
	Trim 4						1			3	1	1	
Total					1	1	3		1	4	4	4	
Viol collectif	Trim 1					1							
	Trim 3			1					1				
	Total			1		1			1				
Graffiti	Trim 1			1		1		1			9		
	Trim 2	1											1
	Trim 3		1	1		1			2				
	Trim 4		1										
Total		1	2	2		2		1	2		9		1
Dégradation de voiture	Trim 1		11	9	7	5	12	9	6	4	2	10	7
	Trim 2	2	10	14	11	6	10	5	5	9	8	7	9
	Trim 3	3	17	10	12	5	15	6	7	9	8	4	
	Trim 4	8	14	10	9	6	3	7	3	2	13	9	
Total		13	52	43	39	22	40	27	21	24	31	30	16
Rixe au couteau	Trim 2			1		1							
	Trim 3	1			1								
	Trim 4								1	1			
Total		1		1	1	1			1	1			



PH Violence intrafamiliale (VIF)

		2000	2015	2016	2017	2018	2019	2020	2021	2022	2023	2024	2025
VIF: physique, dans le couple	Trim 1	1	3	1	6	5	6	4	4	8	6	5	4
	Trim 2	1	3	6	6	4	1	8	5	4	2	6	12
	Trim 3		3	8	10	7	14	3	5	12	8	12	
	Trim 4		3	4	7	4	8	5	7	9	7	8	
	Total	2	12	19	29	20	29	20	21	33	23	31	16
VIF: physique, envers des descendants	Trim 1				1	1	2	2	1		2		
	Trim 2		3	1	1	3	3			3	2	2	
	Trim 3					1		2	2	2	1	2	
	Trim 4		1	1	1		3		1		1	1	
	Total		4	2	3	5	8	4	4	5	6	5	
VIF: physique, envers d'autres membres	Trim 1	2	2	1	1	3		1	1	1			2
	Trim 2	3	2	4	1	2		3		1	2	3	
	Trim 3	4	2	2		1	3	2	1		2		
	Trim 4	2	3		2	1	2	2		1	2	1	
	Total	11	9	7	4	7	5	8	2	3	6	4	2
VIF: sexuelle, dans le couple	Trim 1							1					
	Trim 4											1	
	Total							1				1	
VIF: sexuelle, envers des descendants	Trim 1							1					
	Trim 2								1				
	Trim 4	1											
	Total	1						1	1				
VIF: psychique, dans le couple	Trim 1	1	5	5	5	7	4	10	13	4	2	10	1
	Trim 2	5	6	5	4	3	2	5	3	6	8	22	7
	Trim 3	8	9	7	9	8	3	7	6	10	9	10	
	Trim 4	13	17	4	14	8	8	9	4	6	7	11	
	Total	27	37	21	32	26	17	31	26	26	26	53	8



PH Violence intrafamiliale (VIF)

		2000	2015	2016	2017	2018	2019	2020	2021	2022	2023	2024	2025
VIF: psychique, envers des descendants	Trim 1							1					
	Trim 2											1	
	Trim 3						1				1		
	Trim 4				1						1	1	
	Total					1	1	1			2	2	
VIF: psychique, envers d'autres membres	Trim 1			1				1	1				
	Trim 2			1						1			
	Trim 3			2	1		1				2		
	Trim 4				1	2						1	
	Total			4	2	2	1	1	1	1	1	2	1
VIF: économique, dans le couple	Trim 1							2					
	Trim 2		1								1	1	
	Trim 3						1			4		2	
	Trim 4		2	1		2					1	2	
	Total		3	1		2	1	2		4	2	5	
VIF: économique, envers des descendants	Trim 2											1	
	Trim 3											1	
	Total											2	
VIF: économique, envers d'autres membres	Trim 1	8	1			1	1	1					1
	Trim 2	5	2			4		1		2	1	2	1
	Trim 3		1	1	1	1						1	
	Trim 4	2	2		3		10	1	1				
	Total	15	6	1	4	6	11	3	1	2	1	3	2



PH Hormones et dopage

		2000	2015	2016	2017	2018	2019	2020	2021	2022	2023	2024	2025
Dopage humain	Trim 4			1		1							
	Total			1		1							



PH Drogues

		2000	2015	2016	2017	2018	2019	2020	2021	2022	2023	2024	2025
Vente de cocaïne	Trim 1		1				1			2		1	
	Trim 2		1							2			
	Trim 3		2		1	1					1		
	Trim 4		1			1				1			
	Total		5		1	2	1				5	1	1
Import-export de cocaïne	Trim 1									1			
	Total									1			
Vente de drogues synthétiques	Trim 1				1								
	Total				1								
Production de cannabis (culture)	Trim 1								1				
	Trim 2			2			1				1		
	Trim 3		1			2					1		
	Trim 4							1					
	Total		1	2		2	1	1	1	1		2	



PH Trafic d'armes

		2000	2015	2016	2017	2018	2019	2020	2021	2022	2023	2024	2025
Commerce et production d'arme à feu et mun.	Trim 1					1							
	Trim 2				1								
	Total				1	1							
Commerce et production d'arme non à feu	Trim 1												1
	Trim 2												
	Total												1



PH Traite des êtres humains

		2000	2015	2016	2017	2018	2019	2020	2021	2022	2023	2024	2025
TEH - exploitation sexuelle	Trim 1								2				1
	Trim 2		1										
	Trim 3	1			1								
	Trim 4	2											
Total		3	1		1				2				1



PH Violence dans l'espace public

		2000	2015	2016	2017	2018	2019	2020	2021	2022	2023	2024	2025
Violence physique (transport public)	Trim 1		1			1	1					1	
	Trim 2	1											
	Trim 4							1					
	Total	1	1			1	1	1				1	
Violence physique (voie publique)	Trim 1	2	3	4	7	4	4	4	6	4	4	5	7
	Trim 2	2	5	11	11	6	12	9	3	10	10	10	5
	Trim 3	3	9	3	8	7	8	4	7	5	8	11	
	Trim 4	3	7	3	6	11	6	5	5	11	9	6	
	Total	10	24	21	32	28	30	22	21	30	31	32	12
Violence physique (autre endroit public)	Trim 1						1					2	
	Trim 2		1	1		1			1			1	
	Trim 3			1		1			1	1			
	Trim 4	1									1		
	Total	1	1	2		2	1		2	1	1	3	
Violence physique (endroit accessible au public)	Trim 1	2	2	1		2	9	1			1	1	3
	Trim 2	1	2	5	2	2	3	1	3	3	6	3	2
	Trim 3	2	1	4	2	3	5	4	1	1	3	3	
	Trim 4	2	2	1	1			1	3	8	7	5	
	Total	7	7	11	5	7	17	7	7	12	17	12	5
Violence sexuelle (transport public)	Trim 4								1				
Total								1					
Violence sexuelle (voie publique)	Trim 1		1		1		1	1	1				
	Trim 2	2	1			2			1			1	
	Trim 3			1		1		1			1	2	
	Trim 4			1				1					
	Total	2	2	2	1	3	1	3	2			1	3



PH Violence dans l'espace public

		2000	2015	2016	2017	2018	2019	2020	2021	2022	2023	2024	2025
Violence sexuelle (autre endroit public)	Trim 1	1											
	Trim 3		1										
	Trim 4									1			
	Total	1	1							1			
Violence sexuelle (endroit accessible au public)	Trim 1												1
	Trim 2							1		1			
	Trim 3		1	1	2		1	1	1		1		
	Trim 4						1					1	
Total		1	1	2		2	2	2	1	1	1	1	1
Violence psychique (transport public)	Trim 1												1
Total													1
Violence psychique (voie publique)	Trim 1	2	5	2	4	9	5	5	3	6	1	2	5
	Trim 2	4	5	9	3	10	7	14	4	5	3	3	7
	Trim 3	4	3	5	12	13	2	10	7	7	5	5	
	Trim 4	6	3	4	5	6	7	3	7	3	4	5	
Total	16	16	20	24	38	21	32	21	21	13	15	12	
Violence psychique (autre endroit public)	Trim 1							1					
	Trim 2			1					1				
	Trim 3		2					1	1			1	
	Trim 4					3					1		
Total		2	1		3		2	2		1	1		
Violence psychique (endroit accessible au public)	Trim 1	1	4	1	2	1	1	2	2		1	3	2
	Trim 2	3	5	4	1	1	3				3		1
	Trim 3	1	2	5	5	3	1	5	3		1	3	
	Trim 4	2	3	1	2	2	1	2	3	7	1		
Total	7	14	11	10	7	6	9	8	7	6	6	3	



PH Violence dans l'espace public

		2000	2015	2016	2017	2018	2019	2020	2021	2022	2023	2024	2025
Vol à main armée (voie publique)	Trim 1	3			1		1		2		1		
	Trim 2	2							1				
	Trim 3	1		1		1			1	1			
	Trim 4	2		1									
	Total	8		2	1	1	1		4	1	1		
Vol à main armée (endroit accessible au public)	Trim 1	6			5				1				2
	Trim 2	7	1				1				1		
	Trim 3	3	5										
	Trim 4	2	1	1						1			
	Total	18	7		6		1		1	1	1		2
Vol avec violence sans arme (transport public)	Trim 2			1									
Total			1										
Vol avec violence sans arme (voie publique)	Trim 1		3	1			1					2	
	Trim 2			1		3				1			
	Trim 3	1	1	4	2	3	2		1	2			
	Trim 4	2		1						1			
	Total	3	4	7	2	6	3		1	4		2	
Vol avec violence sans arme (autre endroit public)	Trim 1		2										
	Trim 2		1										1
	Trim 4			1									
	Total		3	1									1
Vol avec violence sans arme (endr. acces. au pub.)	Trim 1	1	1		3			2	1		1		1
	Trim 2	3				1				1	1		
	Trim 3		1	3	2	1	1		1	1			
	Trim 4	2		1					1		1	1	
	Total	6	2	4	5	2	1	2	3	2	3	1	1



PH Autre

		2000	2015	2016	2017	2018	2019	2020	2021	2022	2023	2024	2025
Faux policiers	Trim 1		1		1								
	Trim 2						1						
	Trim 3			1					1		1		
	Trim 4			1									
	Total		1	2	1		1		1	1		1	
Terrorisme, extrémisme et radicalisme	Trim 4											1	
Total												1	
Cyberharcèlement	Trim 1		5	5	6	6	11	9	6	6	6	8	7
	Trim 2	2	4	3	10	11	9	7	10	8	9	8	4
	Trim 3		3	10	8	7	4	14	3	6	15	9	
	Trim 4		7	7	5	13	11	8	2	6	5	8	
	Total	2	19	25	29	37	35	38	21	26	35	33	11
Fraude à l'identité	Trim 1		4	1	1		3	6	3	2	3	3	
	Trim 2	1	1	3	2		2	2	3	3	2	2	1
	Trim 3		3	3	1	3	2	3	3	3	4	3	
	Trim 4		3	1	3	1	3	2	3		3	1	
	Total	1	11	8	7	4	10	13	12	8	12	9	1



Gerpinnes

2024

FC Vol moyen de transport

	Jan	Fév	Avr	Juin	Juil	Août	Oct	Nov	Déc	Total
Vol de voiture	2	2	2		1	1	1	1	1	11
Homejacking	1									1
Vol de vélo				1		1				2

FC Cambriolage

	Jan	Fév	Mar	Avr	Mai	Juin	Juil	Août	Sep	Oct	Nov	Déc	Total
Cambriolage dans habitation	7	5	6	6	7	10	5	8	6	7	6	4	77
Cambriolage ds entreprise ou commerce	1			1	1			1			2		6
Vol au béliet	1												1
Cambriolage dans bâtiment (total)	8	5	6	7	8	10	5	9	6	7	8	4	83

FC Vol autre

	Jan	Fév	Mar	Mai	Juin	Juil	Août	Sep	Oct	Nov	Déc	Total
Vol avec violence sans arme	3				1					1	1	6
Vol dans ou sur un véhicule	2	2	3		2	4	1	2	4	2	2	24
Vol d'armes et explosifs									1			1
Vol à la tire	1							2				3
Vol à l'étalage	2		2	3	4		2		2	1		16
Vol par ruse	1				1							2
Vol de métaux	1											1
Vol sur les chantiers							1		1			2
Vol d'animaux	1											1



Criminalité ICT

	Jan	Fév	Mar	Avr	Mai	Juin	Juil	Août	Sep	Oct	Nov	Total
Fraude de cartes de paiements	1	1		1			1	2	1	1	4	12
Phishing	6	9	4	6	1	1	3	4	1	2	2	39
Shouldersurfing											1	1

FC Autre

	Fév	Mar	Avr	Mai	Juin	Juil	Août	Oct	Nov	Déc	Total
Violence contre les métiers d'intérêt général	2	1								1	4
Dégradation de voiture	3	7	3	2	2	3	1	2	3	4	30

PH Violence intrafamiliale (VIF)

	Jan	Fév	Mar	Avr	Mai	Juin	Juil	Août	Sep	Oct	Nov	Déc	Total
VIF: physique, dans le couple	3	1	1		2	4	3	5	4	3	2	3	31
VIF: physique, envers des descendants					2				2	1			5
VIF: physique, envers d'autres membres					2	1				1			4
VIF: sexuelle, dans le couple											1		1
VIF: psychique, dans le couple	2	4	4	4	10	8	3	4	3	2	8	1	53
VIF: psychique, envers des descendants					1						1		2
VIF: psychique, envers d'autres membres											1		1
VIF: économique, dans le couple						1			2		1	1	5
VIF: économique, envers des descendants						1			1				2
VIF: économique, envers d'autres membres				1		1			1				3

PH Drogues

	Mar	Total
Vente de cocaïne	1	1



PH Violence dans l'espace public

	Jan	Fév	Mar	Avr	Mai	Juin	Juil	Août	Sep	Oct	Nov	Déc	Total
Violence physique (transport public)			1										1
Violence physique (voie publique)	2	2	1	3	5	2	2	5	4	2	2	2	32
Violence physique (autre endroit public)			2		1								3
Violence physique (endroit accessible au public)		1			2	1	2		1		4	1	12
Violence sexuelle (voie publique)						1			2				3
Violence sexuelle (endroit accessible au public)										1			1
Violence psychique (voie publique)	1		1	1	2				5	1	3	1	15
Violence psychique (autre endroit public)							1						1
Violence psychique (endroit accessible au public)	1		2						3				6
Vol avec violence sans arme (voie publique)	2												2
Vol avec violence sans arme (endr. acces. au pub.)											1		1

PH Autre

	Jan	Fév	Mar	Avr	Mai	Juin	Juil	Août	Sep	Oct	Nov	Déc	Total
Terrorisme, extrémisme et radicalisme										1			1
Cyberharcèlement	2	2	4	2	4	2	2	4	3	6	2		33
Fraude à l'identité	1		2		1	1	2		1			1	9



2025

FC Vol moyen de transport

	Fév	Avr	Mai	Juin	Total
Vol de voiture	1	1	2	1	5
Vol dans les garages				1	1
Vol de vélo			1		1

FC Cambriolage

	Jan	Fév	Mar	Avr	Mai	Juin	Total
Cambriolage dans habitation	1	2	3	6	1	10	23
Cambriolage ds entreprise ou commerce	2				1		3
Cambriolage dans bâtiment (total)	3	2	3	6	2	10	26

FC Vol autre

	Jan	Fév	Mar	Avr	Mai	Juin	Total
Vol à main armée	2						2
Vol avec violence sans arme	1					1	2
Vol dans ou sur un véhicule		3	1	1		1	6
Vol à la tire		2					2
Vol à l'étalage	1	1		2	1	1	6
Vol de métaux				1			1
Vol sur les chantiers				2	1		3

Criminalité ICT

	Jan	Fév	Mar	Avr	Mai	Juin	Total
Fraude de cartes de paiements				1	1	1	3
Phishing	6	2	2	6	1	5	22
Ransomware					1		1



FC Autre

	Jan	Fév	Mar	Avr	Mai	Juin	Total
Graffiti						1	1
Dégradation de voiture	3	1	3	2	1	6	16

PH Violence intrafamiliale (VIF)

	Jan	Fév	Mar	Avr	Mai	Juin	Total
VIF: physique, dans le couple	1		3	5	3	4	16
VIF: physique, envers d'autres membres		1	1				2
VIF: psychique, dans le couple			1	1	4	2	8
VIF: économique, envers d'autres membres			1			1	2

PH Trafic d'armes

	Mar	Total
Commerce et production d'arme non à feu	1	1

PH Traite des êtres humains

	Mar	Total
TEH - exploitation sexuelle	1	1



PH Violence dans l'espace public

	Jan	Fév	Mar	Avr	Mai	Juin	Total
Violence physique (voie publique)	3	1	3	3		2	12
Violence physique (endroit accessible au public)	1		2	1	1		5
Violence sexuelle (endroit accessible au public)		1					1
Violence psychique (transport public)		1					1
Violence psychique (voie publique)	3		2	1	2	4	12
Violence psychique (endroit accessible au public)		2				1	3
Vol à main armée (endroit accessible au public)	2						2
Vol avec violence sans arme (autre endroit public)						1	1
Vol avec violence sans arme (endr. acces. au pub.)	1						1

PH Autre

	Jan	Fév	Mar	Avr	Mai	Juin	Total
Cyberharcèlement	3	3	1	2	1	1	11
Fraude à l'identité					1		1

STATISTIQUES POLICIERES DE CRIMINALITE

LIEU DE PERPETRATION: COMMUNE

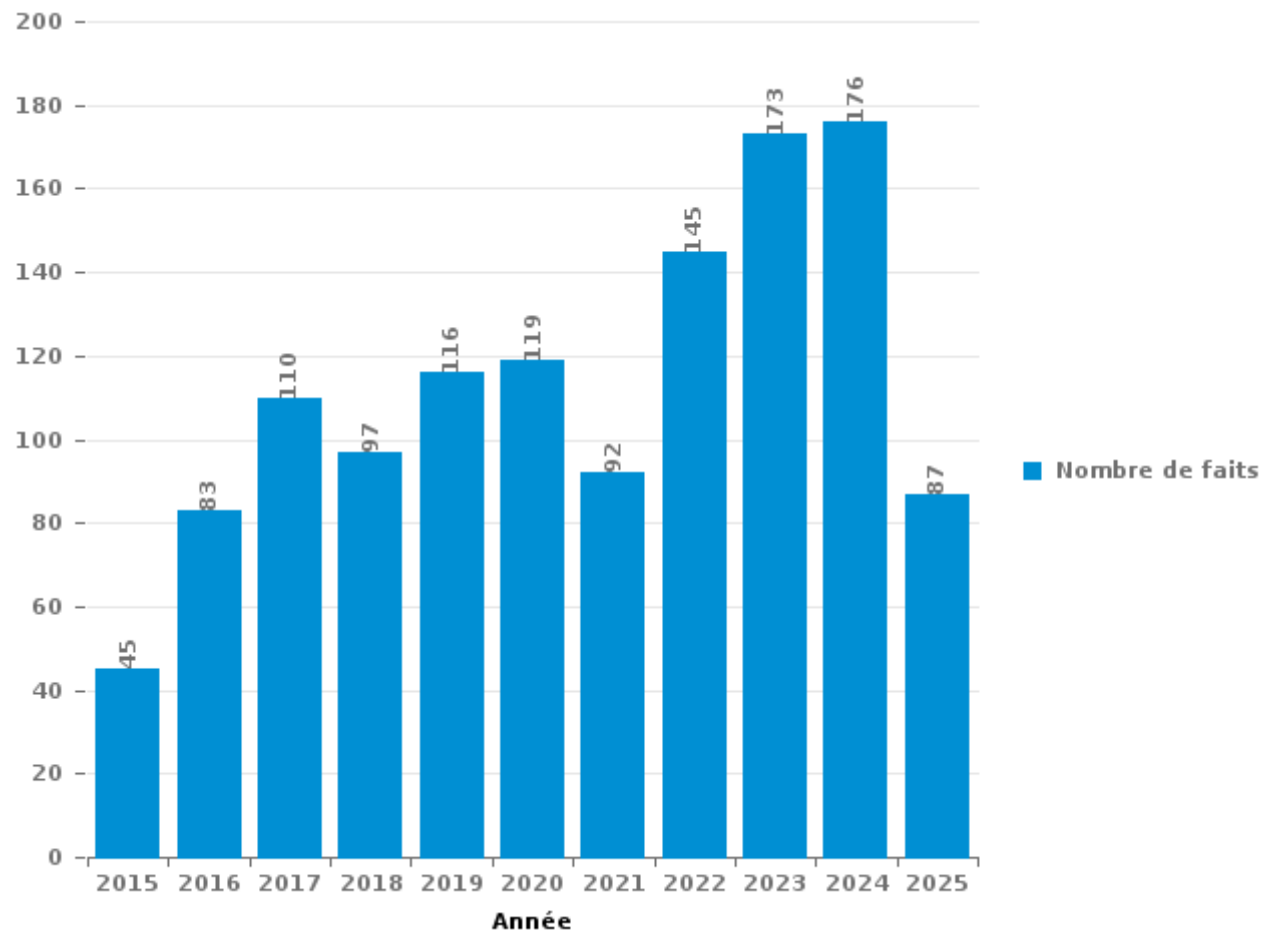
Gerpennes

PARTIE III : ICT



Gerpennes

Nombre total de délits avec un élément ICT/online, depuis 2015





Criminalité ICT/online au sens strict

Infractions (exhaustif)

	2015	2016	2017	2018	2019	2020	2021	2022	2023	2024	2025
Criminalité informatique: Faux en informatique:		1	3		1					1	
Criminalité informatique: Fraude informatique:	14	44	45	39	33	42	28	43	108	125	67
Criminalité informatique: Hacking:	1	2	9	5	8	1		1	4	3	1
Criminalité informatique: Sabotage:			1								
Infr. contre autres valeurs morales et sentiments: Violation de communication par particulier:				1							
Total:	15	47	58	45	42	43	28	44	112	129	68

Figures criminelles (à considérer spécifiquement – ne pas additionner avec d'autres éléments – risque de double comptage!)

	2015	2016	2017	2018	2019	2020	2021	2022	2023	2024	2025
Fraude de cartes de paiements	13	27	26	24	19	28	15	14	25	12	3
Phishing			1	2	2		1		25	39	22
Ransomware			1			1					1
Shouldersurfing										1	
Skimming				1							



Criminalité ICT/online au sens large

Infractions (uniquement si code-fait existe)

	2015	2016	2017	2018	2019	2020	2021	2022	2023	2024	2025
Fraude: Escroquerie: Fraude par internet	11	10	21	13	36	35	40	68	23	13	6
Infr. contre les moeurs: Grooming (contact par ICT avec mineur < 16 ans):				1							
Infr. contre les moeurs: Incitation à la débauche: Publicité par ICT pour débauche							1				
Infr. contre les moeurs: Voyeurisme: Diffusion enregistrement nudité ou intimité			2		1	2	1				
Total:	11	10	23	14	37	37	42	68	23	13	6

Figures criminelles (à considérer spécifiquement – ne pas additionner avec d'autres éléments – risque de double comptage!)

	2015	2016	2017	2018	2019	2020	2021	2022	2023	2024	2025
Cyberharcèlement	19	25	29	37	35	38	21	26	35	33	11

STATISTIQUES POLICIERES DE CRIMINALITE

LIEU DE PERPETRATION: COMMUNE

Gerpennes

PARTIE IV : DESTINATION LIEU



Gerpinnes

Vol et extorsion

	2000	2015	2016	2017	2018	2019	2020	2021	2022	2023	2024	2025
Habitation: maison	177	94	90	101	92	86	96	69	85	52	75	24
Voie publique	129	86	64	68	72	46	47	37	38	32	31	13
Magasin	87	47	46	39	31	36	22	25	19	19	24	12
Parking	26	20	19	12	13	10	19	7	5	7	11	5
Habitation: allée	19	17	9	13	12	15	3	4	5	8	2	4
Habitation: appartement	4	15	10	2	11	13	15	8	5	7	7	3
Habitation: dépendances	16	7	6	11	2	7	15	5	10	4	2	
Habitation: non précisée	5	6	5	5	8	7	12	7	8	6	8	1
Inconnue	20	7	7	2	3	8	3	3	5	5	6	2
Horeca	13	5	8	4	4	5	3	2	6	3		
Chantier	4	5	6	6	6	10	3	2	2	3	2	3
Station essence	11	3	5	3	1	7	2	4	2	7	3	3
Infrastructure sportive	8	4	5	2	4	10	1		3	2	3	2
Culture et loisirs	6	5	8	1	3	2	1	3	3	2	2	1
Institution d'enseignement	11	9	5	2	2	4			1	1	2	
Hôpital	7	3	5	3	6	3	2		1	2	2	
Moyen de transport: voiture	2	1	9	4	4	3	2	2	1	1	3	
Terrain	2	5	1	3	3	3	2	2	1	3	4	1
Habitation: garage	2	2	2	5	2	5	1	2	2	4		
Entreprise	4	2	1	5	5	1		1	2	2	2	
Service public		1	2	1	9	1				3	1	
Maison de repos	2	1	4	1	4	3	1			1		
Banque / institution financière	2	3		1	4	1	3		1		1	
Autre		3	3	1	1	1	1		1	1	3	
Habitation: autre	4		2	1	1	2				1	1	1
Médecin / dentiste / pharmacien	1	2		1	3	2		1	1	1		
Bâtiment administratif	1	2	2		2		1			1		1
Cimetière	1		1						2	4	1	
Moyen de transport: camion			2	2		1				1		1
Edifice religieux / lieu du culte	1			1		1		2			1	
Moyen de transport: autre	2		1	1	1		1					
Stade	2		2		1							
Service		1	1	1								
Aéroport		2										
Arrêt de bus / tram			1	1								
Moyen de transport: autobus / autocar	1		1									
Guichet automatique										1		
Maison de débauche	1											
Station de bus / métro et gare de chemin de fer	1											
Total	572	358	333	303	310	293	256	186	209	184	197	77

FPF/DGR/DRI/BIPOL - Statistiques policières de criminalité (date de clôture: 31/10/2025)
 Les données pour les années 2001 jusqu'à 2014 ne sont plus publiées mais restent disponibles sur demande auprès du service BIPOL.
 Les données pour 2025 ne concernent que le 1er semestre.



Gerpennes

Dégradation de la propriété

	2000	2015	2016	2017	2018	2019	2020	2021	2022	2023	2024	2025
Voie publique	42	39	32	31	15	26	22	23	21	30	24	12
Habitation: résidence principale	18	22	29	16	15	20	7	18	25	15	16	6
Parking	4	7	5	6	4	9	1	5	5	7	4	3
Habitation: allée	3	8	5	6	2	3	3	1	2	4	3	2
Terrain	1	1	5	2	4	6	1	2	1	3	2	1
Habitation: jardin	2	3	2	2			1	2		4	4	1
Habitation: non précisée		1	2	1	5	2	2	1	2	2	1	
Horeca		6	1	3	1		2	1	1	2	1	1
Moyen de transport: voiture	2	1	6	1		1	2	1			3	2
Institution d'enseignement	8	1		4			1	1				1
Magasin	2	1	4	2	4	1			1			1
Habitation: dépendances	1	2		2			2	1	1	1	3	1
Station essence	1	2	2	2	2	1	1		1		2	
Inconnue	1	2	1			1		2			2	1
Service public	1		2				1			6		
Moyen de transport: autre	1		3			1	2					
Habitation: garage	1		1	1					1		2	
Habitation: résidence secondaire	1							1			1	2
Culture et loisirs	2		1						1			
Infrastructure sportive			1		1			1				1
Autre	1	1										1
Bâtiment administratif			1					1				1
Cimetière					1		1	1				
Entreprise	2			1								
Banque / institution financière		1								1		
Chantier				1					1			
Edifice religieux / lieu du culte	2											
Service	1	1										
Aéroport			1									
Maison de repos		1										
Station de bus / métro et gare de chemin de fer									1			
Total	97	100	104	81	54	71	49	62	64	78	68	37

FPF/DGR/DRI/BIPOL - Statistiques policières de criminalité (date de clôture: 31/10/2025)
 Les données pour les années 2001 jusqu'à 2014 ne sont plus publiées mais restent disponibles sur demande auprès du service BIPOL.
 Les données pour 2025 ne concernent que le 1er semestre.



Gerpinnes

Infractions contre l'intégrité physique

	2000	2015	2016	2017	2018	2019	2020	2021	2022	2023	2024	2025
Habitation	14	30	35	41	38	39	36	28	50	44	51	29
Voie publique	11	25	23	41	27	41	37	28	33	33	32	13
Institution d'enseignement		3	1	4	3	2	3	3	3	1	3	3
Habitation: allée	2	2	2	2	3	1		2	3	3	1	3
Horeca	1		4		2	5	3		1	2	4	1
Parking		1	1	2	2			4	3	3	3	
Culture et loisirs	1	1		1	1	5		1	1	4	1	
Inconnue	1	1		2		1	1	1	3	2	3	1
Infrastructure sportive	1	1	3			3		1		3	1	
Hôpital	1	1	1	1	1	1	2		3	1		
Station essence			1			1	1	1	3	3	1	
Terrain				1	2		1	1	3	1	2	
Magasin				1	2	2	1	1	1		2	
Maison de repos				1			1	1			1	3
Autre						1				3		1
Habitation: jardin			2			1	1			1		
Moyen de transport: autobus / autocar	1	1			1		1				1	
Moyen de transport: autre	1					1		1	1			
Service public							2	1			1	
Bureau de police											2	
Maison de débauche					2							
Banque / institution financière								1				
Bâtiment administratif						1						
Service			1									
Stade		1										
Station de bus / métro et gare de chemin de fer						1						
Total	34	67	74	97	84	106	90	75	108	104	109	54

STATISTIQUES POLICIERES DE CRIMINALITE

LIEU DE PERPETRATION: COMMUNE

Gerpennes

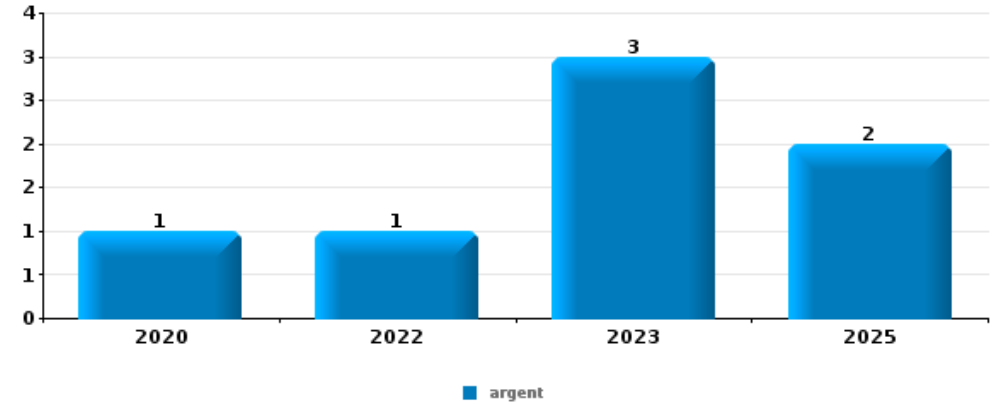
PARTIE V : OBJETS ET MOYENS DE TRANSPORT



Gerpennes

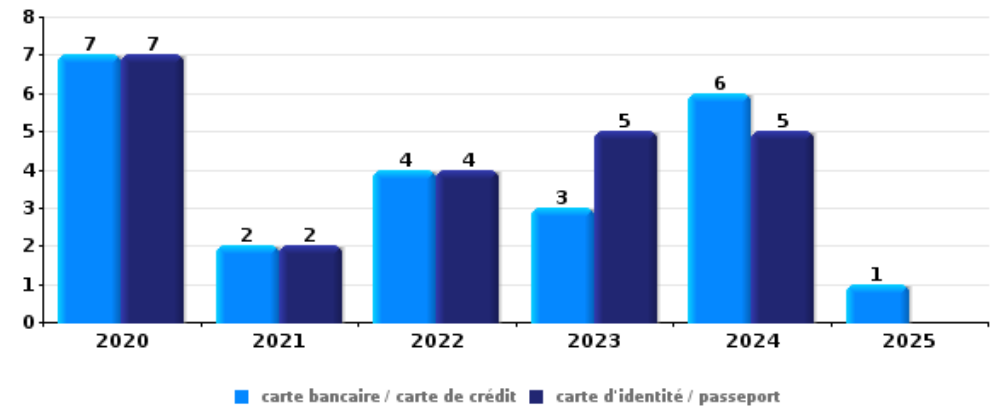
Vol à main armée

Top 5 Objets volés (sbd nombre de faits)		2020	2021	2022	2023	2024	2025
1	argent	1		1	3		2
2	GSM et accessoires	1	2		1		
3	carte bancaire / carte de crédit		2		1		
4	carte d'identité / passeport		2				
4	permis de conduire		1		1		
4	plaque d'immatriculation		2				
4	tabac				1		1



Vol dans ou sur un véhicule

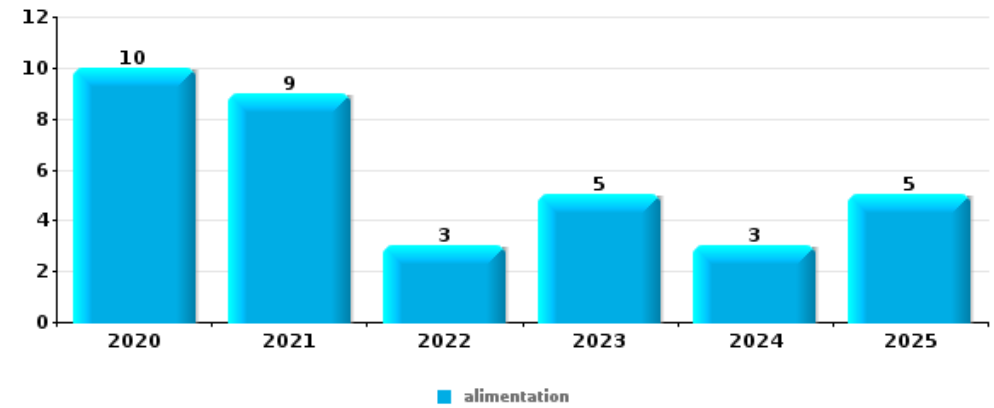
Top 5 Objets volés (sbd nombre de faits)		2020	2021	2022	2023	2024	2025
1	carte bancaire / carte de crédit	7	2	4	3	6	1
1	carte d'identité / passeport	7	2	4	5	5	
3	permis de conduire	7	2	3	4	4	1
4	portefeuille	6	2	3	3	4	1
5	argent	4	2	2		5	3





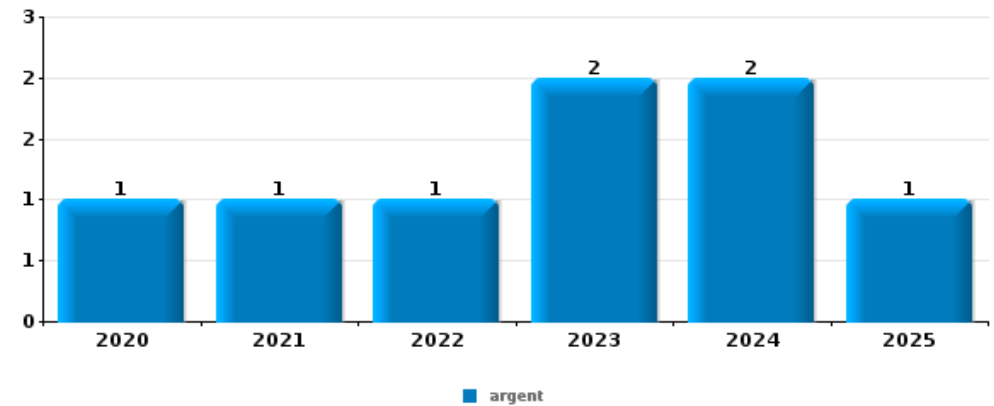
Vol à l'étalage

Top 5 Objets volés (sbd nombre de faits)		2020	2021	2022	2023	2024	2025
1	alimentation	10	9	3	5	3	5
2	parfum / produit de beauté	3		1	3	6	1
2	tabac	1	6	2		5	
4	vêtement	1		1	1		1
5	lunettes / verres de contact	1	1				
5	ordinateur et accessoires		1				1



Cambrilage ds entreprise ou commerce

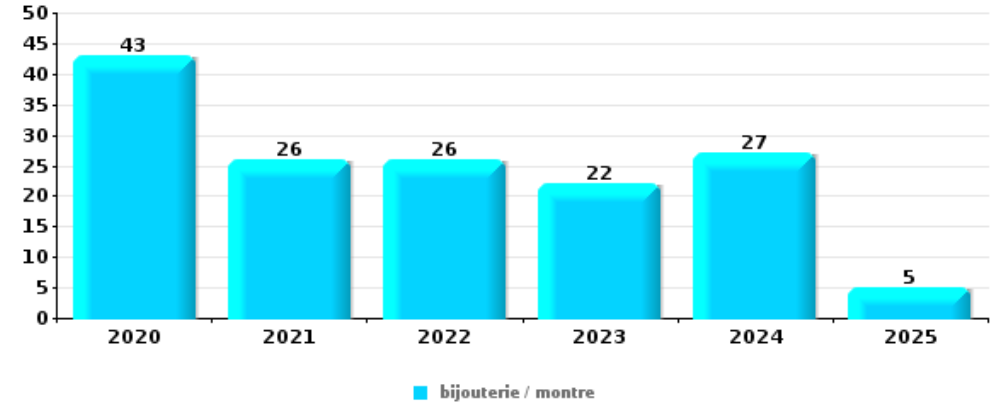
Top 5 Objets volés (sbd nombre de faits)		2020	2021	2022	2023	2024	2025
1	argent	1	1	1	2	2	1
2	tabac			1	2	1	1
3	alimentation	1		1			1
3	multimédia		2	1			
3	ordinateur et accessoires		1	1		1	
3	outillage		2			1	





Cambrassage dans habitation

Top 5 Objets volés (sbd nombre de faits)		2020	2021	2022	2023	2024	2025
1	bijouterie / montre	43	26	26	22	27	5
2	argent	26	13	29	16	13	6
3	multimédia	11	6	8	8	4	3
3	ordinateur et accessoires	15	6	10	2	6	1
5	sac à main	5	6	4	5	7	
5	vêtement	6	6	3	5	7	



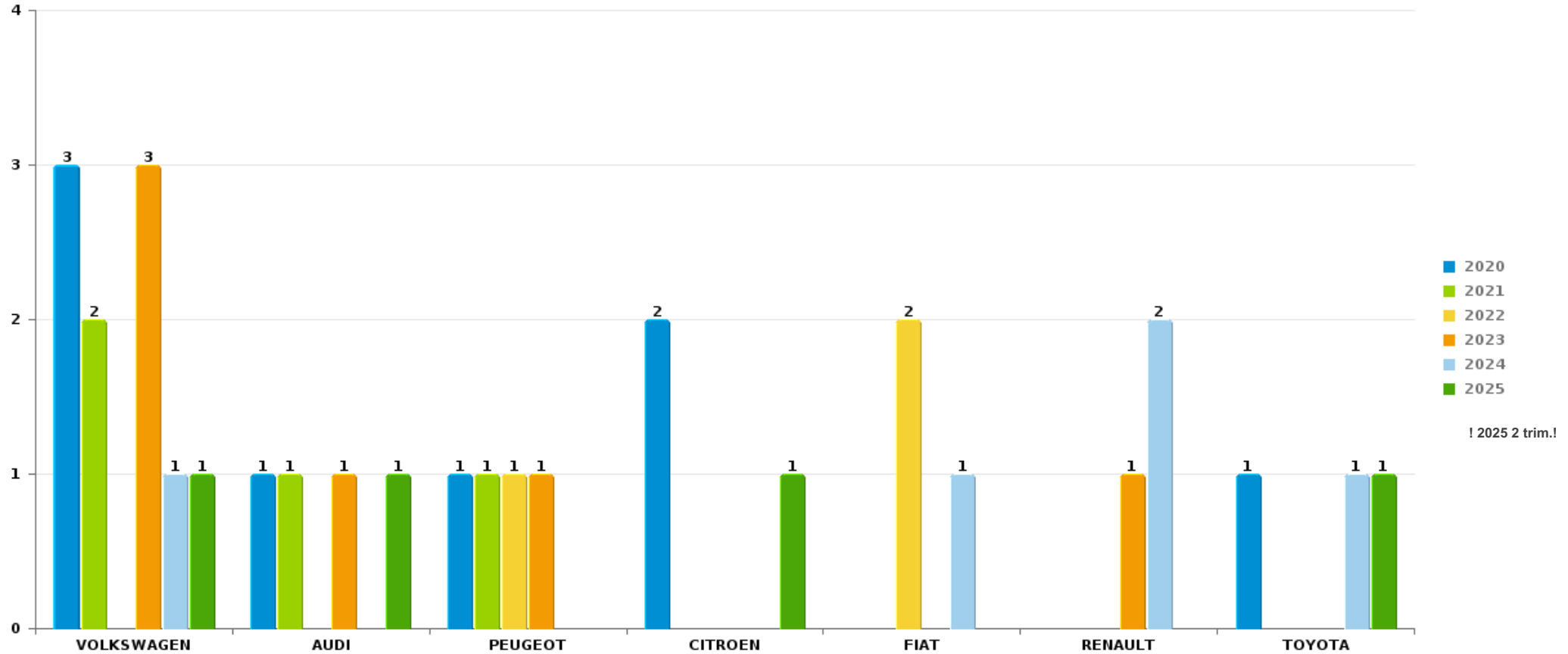
Remarque: en ce qui concerne les objets, aucun total n'est reproduit étant donné que plusieurs objets peuvent avoir été volés lors d'un même fait.



Gerpennes

Vol de voiture

Nombre de voitures volées par marque (Top 5)



STATISTIQUES POLICIERES DE CRIMINALITE

LIEU DE PERPETRATION: COMMUNE

Gerpennes

PARTIE VI : SUSPECTS



Partie 1: Niveau FAITS (comptage du nombre de faits pour lesquels un certain type de suspect est impliqué)

1.1. Nombre d'infractions selon le sexe des suspects identifiés (par catégorie principale)

Étant donné que, tant un suspect identifié masculin qu'un suspect identifié féminin peuvent être impliqués lors d'un même fait, il est possible que la somme des colonnes «Hommes» et «Femmes» soit supérieure à la valeur de la colonne «Total...» (voir également la note méthodologique)

Gerpinnes

2025

Catégorie principale / Sexe	Nombre total de faits avec au moins 1 suspect	Hommes	%	Femmes	%
Infr. contre l'intégrité physique	18	18	100,0%		
Armes et explosifs	11	11	100,0%		
Drogues	11	11	100,0%	1	9,1%
Dégradation de la propriété	9	8	88,9%	2	22,2%
Vol et extorsion	9	9	100,0%	1	11,1%
Infr. contre autres valeurs morales et sentiments	5	3	60,0%	2	40,0%
Infr. contre l'autorité publique	4	4	100,0%	1	25,0%
Infr. contre la sécurité publique	3	3	100,0%	1	33,3%
Environnement	2	1	50,0%	1	50,0%
Fraude	2	2	100,0%		
Ivresse et alcool	2	2	100,0%		
Législation sur les étrangers	2	2	100,0%		
Infr. contre la famille	1	1	100,0%		
Infr. relative au statut juridique de l'enfant	1			1	100,0%
Protection de la jeunesse	1			1	100,0%
Total	81	75	92,6%	11	13,6%





1.2. Nombre d'infractions selon le sexe des suspects identifiés (par figure criminelle)

Étant donné que, tant un suspect identifié masculin qu'un suspect identifié féminin peuvent être impliqués lors d'un même fait, il est possible que la somme des colonnes «Hommes» et «Femmes» soit supérieure à la valeur de la colonne «Total...» (voir également la note méthodologique)

Gerpennes

2025

FC Cambriolage

Figure criminelle / Sexe	Nombre total de faits avec au moins 1 suspect identifié	Hommes	%
Cambriolage ds entreprise ou commerce	1	1	100,0%
Cambriolage dans bâtiment (total)	1	1	100,0%
Total	PA	PA	PA

FC Vol autre

Figure criminelle / Sexe	Nombre total de faits avec au moins 1 suspect identifié	Hommes	%	Femmes	%
Vol avec violence sans arme	1	1	100,0%		
Vol dans ou sur un véhicule	1	1	100,0%		
Vol à l'étalage	5	5	100,0%	1	20,0%
Total	PA	PA	PA	PA	PA

FC Autre

Figure criminelle / Sexe	Nombre total de faits avec au moins 1 suspect identifié	Hommes	%	Femmes	%
Dégradation de voiture	3	2	66,7%	1	33,3%
Total	PA	PA	PA	PA	PA



PH Violence intrafamiliale (VIF)

Figure criminelle / Sexe	Nombre total de faits avec au moins 1 suspect identifié	Hommes	%	Femmes	%
VIF: physique, dans le couple	8	8	100,0%		
VIF: physique, envers d'autres membres	1	1	100,0%		
VIF: psychique, dans le couple	1			1	100,0%
VIF: économique, envers d'autres membres	2	1	50,0%	1	50,0%
Total	PA	PA	PA	PA	PA

PH Trafic d'armes

Figure criminelle / Sexe	Nombre total de faits avec au moins 1 suspect identifié	Hommes	%
Commerce et production d'arme non à feu	1	1	100,0%
Total	PA	PA	PA

PH Violence dans l'espace public

Figure criminelle / Sexe	Nombre total de faits avec au moins 1 suspect identifié	Hommes	%	Femmes	%
Violence physique (voie publique)	4	4	100,0%		
Violence physique (endroit accessible au public)	1	1	100,0%		
Violence psychique (voie publique)	3	3	100,0%	1	33,3%
Violence psychique (endroit accessible au public)	1			1	100,0%
Vol avec violence sans arme (endr. acces. au pub.)	1	1	100,0%		
Total	PA	PA	PA	PA	PA



1.3. Nombre d'infractions selon l'âge des suspects identifiés (par catégorie principale)

Étant donné que, tant un suspect identifié mineur qu'un suspect identifié majeur peuvent être impliqués lors d'un même fait, il est possible que la somme des colonnes «Mineur» et «Majeur» soit supérieure à la valeur de la colonne «Total...» (voir également la note méthodologique)

Gerpennes

2025

Catégorie principale / Âge	Nombre total de faits avec au moins 1 suspect identifié	Mineur	%	Majeur	%
Infr. contre l'intégrité physique	18	1	5,6%	17	94,4%
Armes et explosifs	11			11	100,0%
Drogues	11			11	100,0%
Dégradation de la propriété	9	1	11,1%	8	88,9%
Vol et extorsion	9	1	11,1%	8	88,9%
Infr. contre autres valeurs morales et sentiments	5			5	100,0%
Infr. contre l'autorité publique	4			4	100,0%
Infr. contre la sécurité publique	3			3	100,0%
Environnement	2			2	100,0%
Fraude	2			2	100,0%
Ivresse et alcool	2			2	100,0%
Législation sur les étrangers	2			2	100,0%
Infr. contre la famille	1			1	100,0%
Infr. relative au statut juridique de l'enfant	1			1	100,0%
Protection de la jeunesse	1	1	100,0%		
Total	81	4	4,9%	77	95,1%



1.4. Nombre d'infractions selon l'âge des suspects identifiés (par figure criminelle)

Étant donné que, tant un suspect identifié mineur qu'un suspect identifié majeur peuvent être impliqués lors d'un même fait, il est possible que la somme des colonnes «Mineur» et «Majeur» soit supérieure à la valeur de la colonne «Total...»
(voir également la note méthodologique)

Gerpennes

2025

FC Cambriolage

Figure criminelle / Âge	Nombre total de faits avec au moins 1 suspect identifié	Majeur	%
Cambriolage ds entreprise ou commerce	1	1	100,0%
Cambriolage dans bâtiment (total)	1	1	100,0%
Total	PA	PA	PA

FC Vol autre

Figure criminelle / Âge	Nombre total de faits avec au moins 1 suspect identifié	Majeur	%
Vol avec violence sans arme	1	1	100,0%
Vol dans ou sur un véhicule	1	1	100,0%
Vol à l'étalage	5	5	100,0%
Total	PA	PA	PA

FC Autre

Figure criminelle / Âge	Nombre total de faits avec au moins 1 suspect identifié	Majeur	%
Dégradation de voiture	3	3	100,0%
Total	PA	PA	PA

CRIMINALITE ENREGISTREE: SUSPECTS



PH Violence intrafamiliale (VIF)

Figure criminelle / Âge	Nombre total de faits avec au moins 1 suspect identifié	Majeur	%
VIF: physique, dans le couple	8	8	100,0%
VIF: physique, envers d'autres membres	1	1	100,0%
VIF: psychique, dans le couple	1	1	100,0%
VIF: économique, envers d'autres membres	2	2	100,0%
Total	PA	PA	PA

PH Trafic d'armes

Figure criminelle / Âge	Nombre total de faits avec au moins 1 suspect identifié	Majeur	%
Commerce et production d'arme non à feu	1	1	100,0%
Total	PA	PA	PA

PH Violence dans l'espace public

Figure criminelle / Âge	Nombre total de faits avec au moins 1 suspect identifié	Mineur	%	Majeur	%
Violence physique (voie publique)	4			4	100,0%
Violence physique (endroit accessible au public)	1			1	100,0%
Violence psychique (voie publique)	3			3	100,0%
Violence psychique (endroit accessible au public)	1	1	100,0%		
Vol avec violence sans arme (endr. acces. au pub.)	1			1	100,0%
Total	PA	PA	PA	PA	PA



Partie 2: Niveau SUSPECTS-FAIT (comptage du nombre de combinaisons suspect-fait)

2.1. Nombre de suspects-fait selon le sexe des suspects identifiés (TOP 5 des catégories principales)

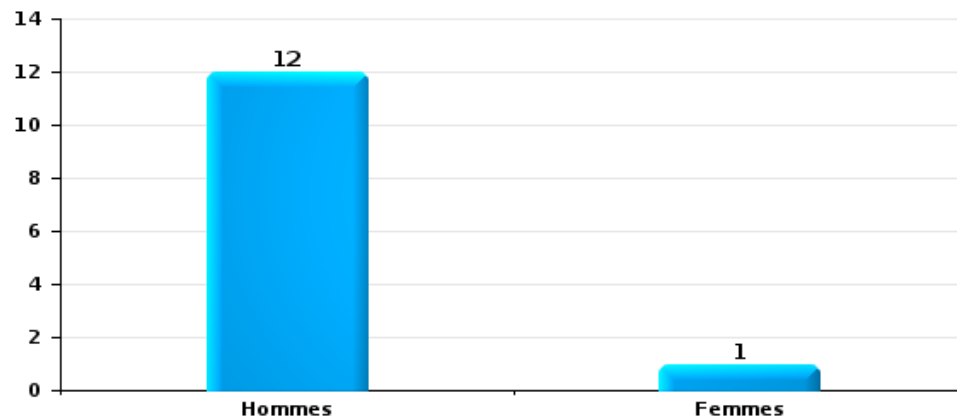
Lorsqu'un même suspect a commis plusieurs faits durant la période considérée, il est aussi comptabilisé plusieurs fois (voir également la note méthodologique)

Gerpennes

2025

Vol et extorsion

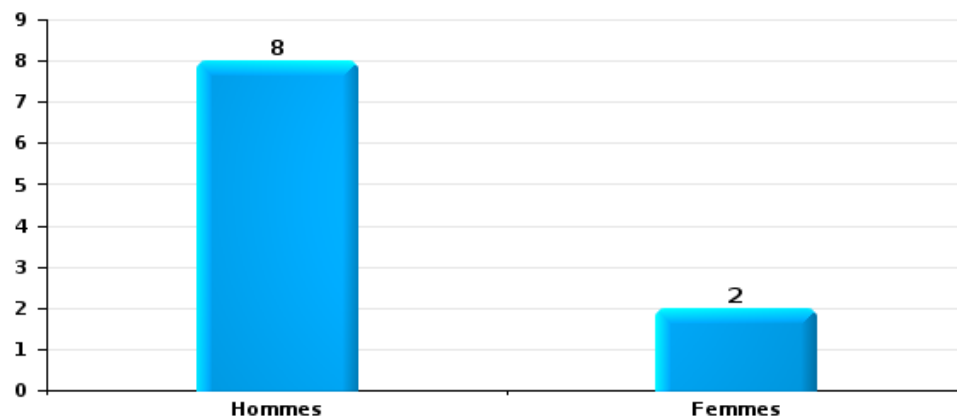
Nombre de suspects-fait selon le sexe





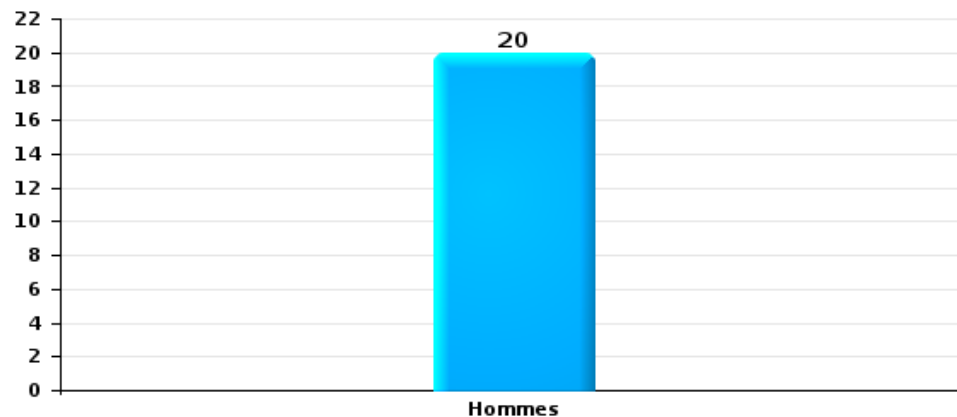
Dégradation de la propriété

Nombre de suspects-fait selon le sexe



Infr. contre l'intégrité physique

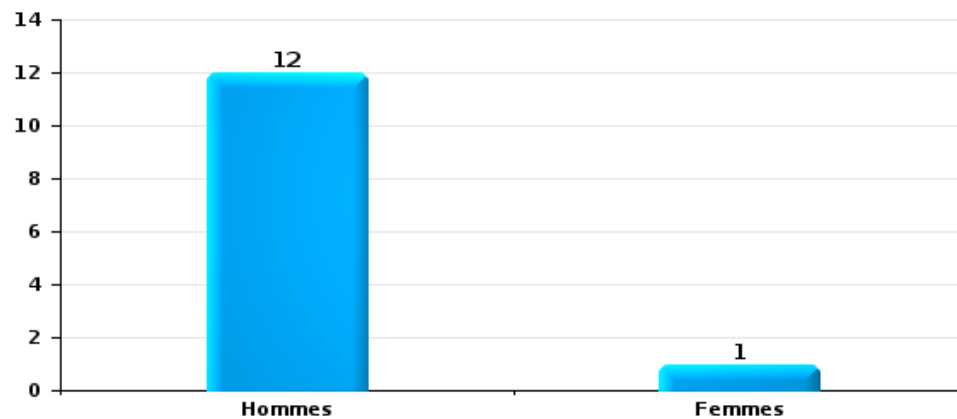
Nombre de suspects-fait selon le sexe





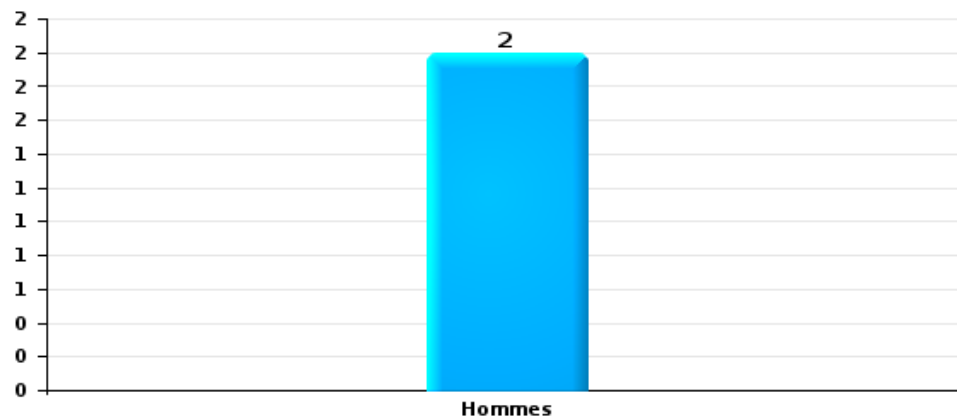
Drogues

Nombre de suspects-fait selon le sexe



Fraude

Nombre de suspects-fait selon le sexe





2.2. Nombre de suspects-fait selon le sexe des suspects identifiés (TOP 5 des figures criminelles)

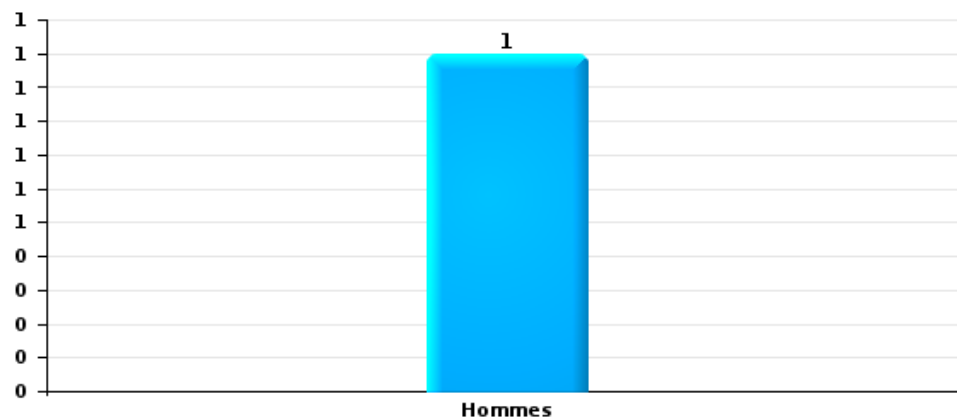
Lorsqu'un même suspect a commis plusieurs faits durant la période considérée, il est aussi comptabilisé plusieurs fois (voir également la note méthodologique)

Gerpennes

2025

Cambriolage dans bâtiment (total)

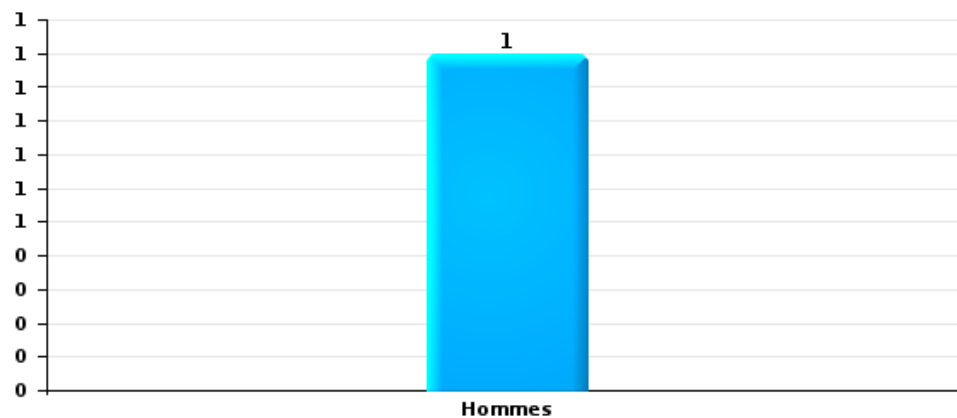
Nombre de suspects-fait selon le sexe





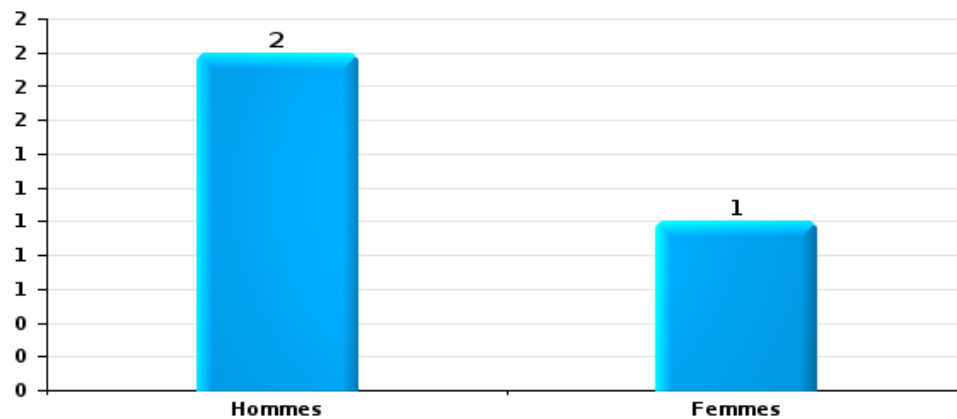
Vol dans ou sur un véhicule

Nombre de suspects-fait selon le sexe



Dégradation de voiture

Nombre de suspects-fait selon le sexe





2.3. Nombre de suspects-fait selon l'âge des suspects identifiés (TOP 5 des catégories principales)

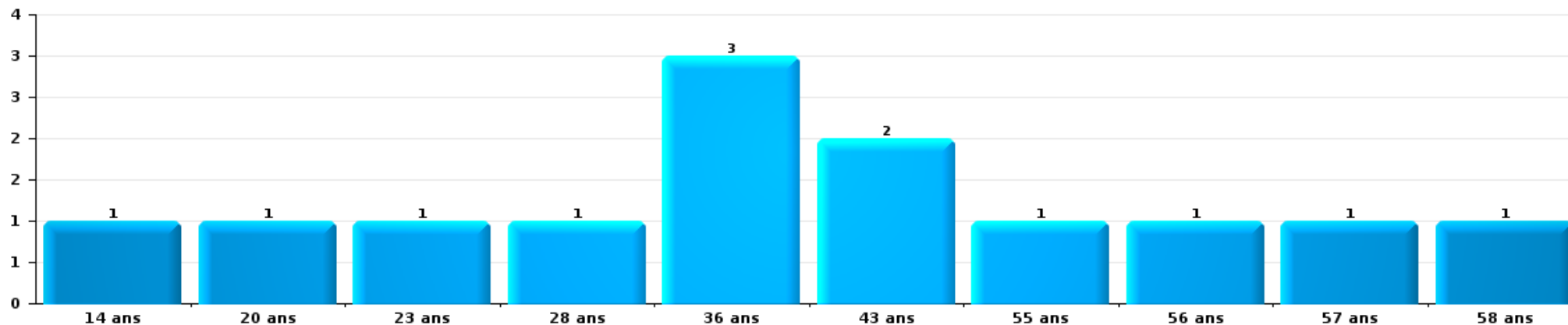
1) Lorsqu'un même suspect a commis plusieurs faits durant la période considérée, il est aussi comptabilisé plusieurs fois, qu'il ait le même âge ou non – 2) Les suspects au-dessous de 14 ans et à partir de 90 ans ne sont pas repris dans le tableau (voir également la note méthodologique)

Gerpinnes

2025

Vol et extorsion

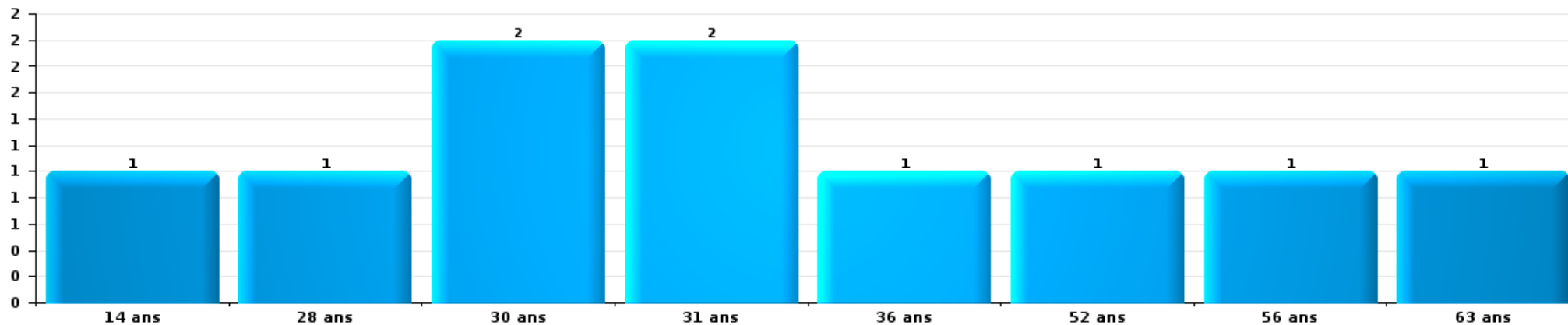
Nombre de suspects-fait par âge (chronologique)





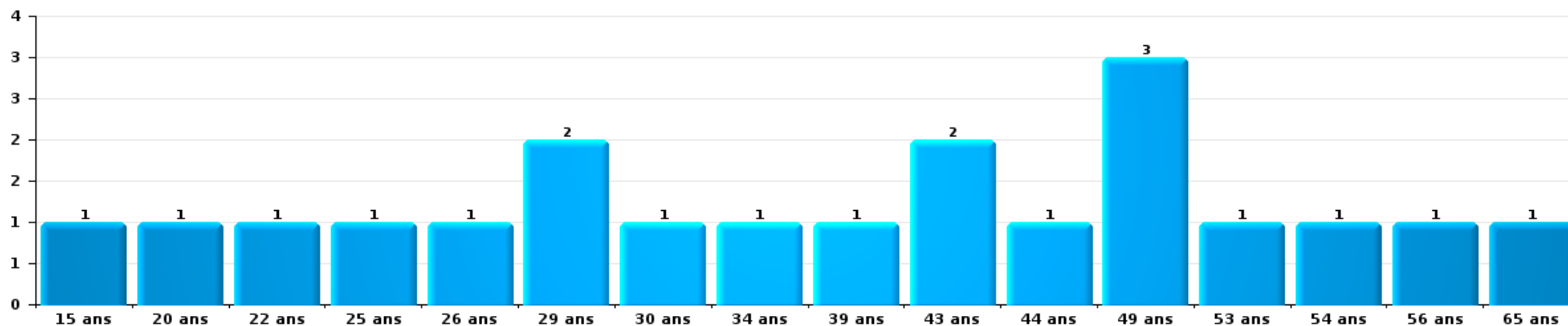
Dégradation de la propriété

Nombre de suspects-fait par âge (chronologique)



Infr. contre l'intégrité physique

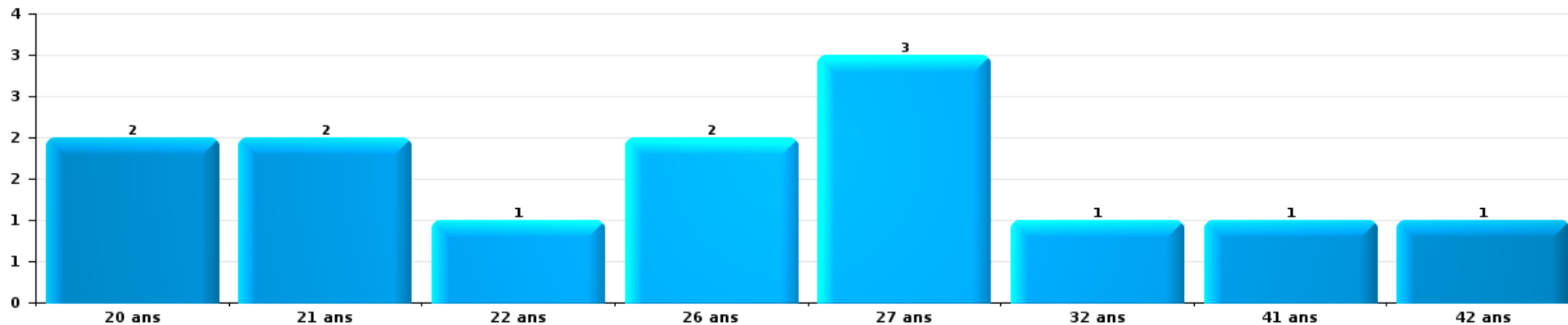
Nombre de suspects-fait par âge (chronologique)





Drogues

Nombre de suspects-fait par âge (chronologique)



Fraude

Nombre de suspects-fait par âge (chronologique)





2.4. Nombre de suspects-fait selon l'âge des suspects identifiés (TOP 5 des figures criminelles)

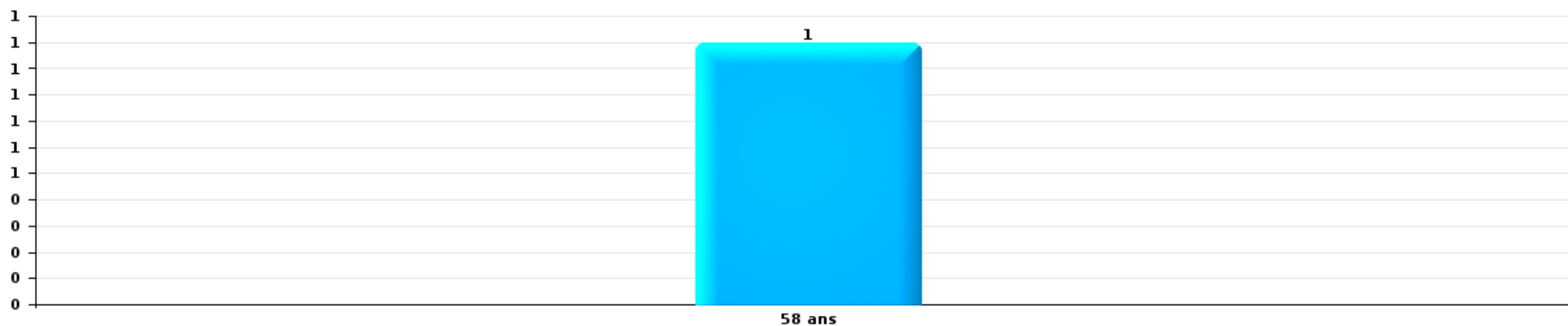
1) Lorsqu'un même suspect a commis plusieurs faits durant la période considérée, il est aussi comptabilisé plusieurs fois, qu'il ait le même âge ou non – 2) Les suspects au-dessous de 14 ans et à partir de 90 ans ne sont pas repris dans le tableau (voir également la note méthodologique)

Gerpennes

2025

Cambrilage dans bâtiment (total)

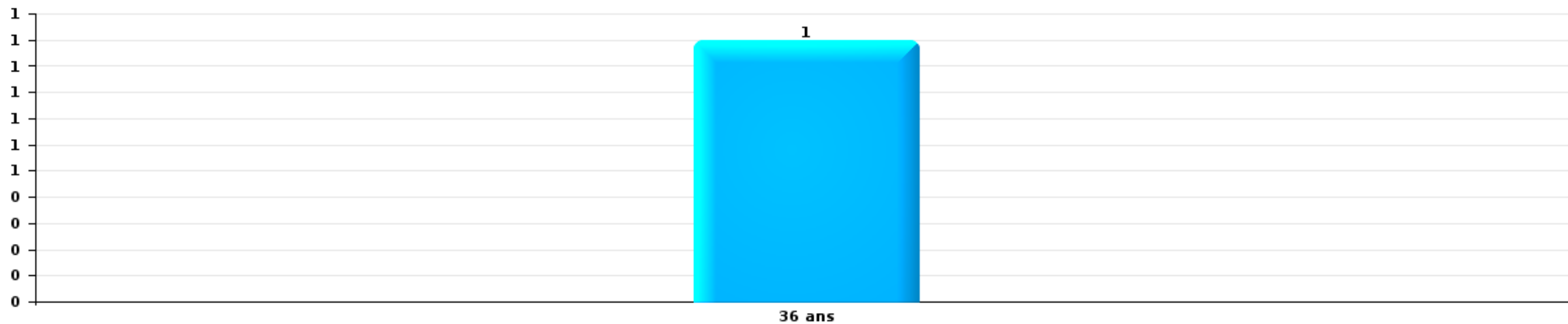
Nombre de suspects-fait par âge (chronologique)





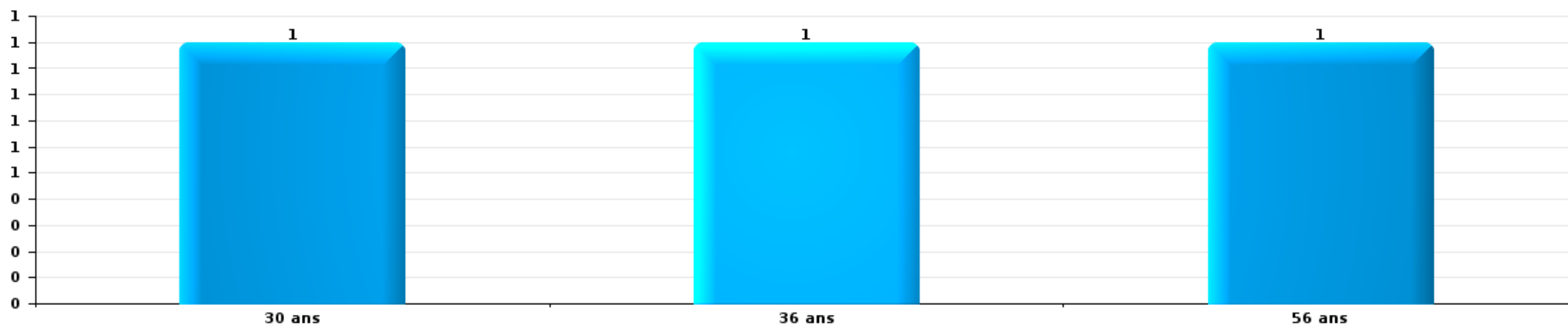
Vol dans ou sur un véhicule

Nombre de suspects-fait par âge (chronologique)



Dégradation de voiture

Nombre de suspects-fait par âge (chronologique)



STATISTIQUES POLICIERES DE CRIMINALITE

LIEU DE PERPETRATION: COMMUNE

Gerpennes

***ANNEXE I: DETAIL PAR CATEGORIE DE DELIT
CODE PENAL***



Gerpennes

Infraction Code pénal

Infr. contre l'intégrité physique

			2000	2015	2016	2017	2018	2019	2020	2021	2022	2023	2024	2025
Meurtre	Parricide (meurtre)	Tent.			1		1							
	Empoisonnement (meurtre)	Tent.									1			
	Autres	Acc.										1		
		Tent.	1	2						2	1	1		1
	Sous-total		1	2	1		1		2	1	2	1	1	
Torture et maltraitance	Traitement dégradant	Acc.				1	1		1		1		1	
	Sous-total				1	1			1		1		1	
Coups et/ou blessures vol. en sphère familiale	Entre partenaires ou ex-partenaires	Acc.	2	10	16	25	18	28	19	21	29	20	28	16
	Lors d'un différend familial en général	Acc.	10											
	Par les parents envers un mineur	Acc.		2	2	3	3	7	1	2	4	5	1	
	Envers les parents	Acc.		5	4	3	3	2	2		1	5	1	1
	Envers d'autres ascendants directs ou collatéraux	Acc.	1	1		1	1		3	1	1		1	
	Sous-total		13	18	22	32	25	37	25	24	35	30	31	17
Coups et/ou blessures vol. hors sphère familiale	Bagarres (=coups réciproques)	Acc.	2	12	10	17	11	13	10	11	18	13	18	11
	Coups envers fonctionnaire de police	Acc.				1		1			1	3		
	Envers un mineur par une pers. ayant autorité	Acc.			1	2			3	1	1	2		1
	Envers un mineur qualité de l'auteur inconnue	Acc.	1	3	1	1	1	1	1	1		1	3	1
	Envers pers. vulnérable (qualité auteur inconnue)	Acc.							1					
	Envers un mineur par cohabitant sans rel. Autorité	Acc.								1				
	Coups envers personnel autre service public	Acc.					1							
	Coups envers profession médicale	Acc.								1	2		2	
	Coups envers personnel institut d'enseignement	Acc.												1
	Non spécifié	Acc.	10	26	32	25	34	37	21	20	34	45	42	22
	Sous-total		13	41	44	46	47	53	36	35	56	64	66	35
Abstention coupable		Acc.							1		2			
	Sous-total								1		2			
Autres infr. volontaires. c/ l'intégrité phys.	Délaissement d'enfant ou personne vulnérable	Acc.		1	1				1	1	1			1
	Abandon d'enfant dans le besoin	Acc.						1				1		
	Empoisonnement de denrées	Acc.					1						1	
	Entrave méchante à la circulation	Acc.		1		7	4	9	11	5	5	3	3	1
	Voies de faits et violences légères	Acc.	4	2	3	2	1	6	8	5	2	4	5	
	Sous-total		4	4	9	6	16	20	11	8	8	8	9	2



Infr. contre l'intégrité physique

			2000	2015	2016	2017	2018	2019	2020	2021	2022	2023	2024	2025
Infr. involontaires contre l'intégrité physique	Homicides involontaires	Acc.				1								
	Coups et/ou blessures involontaires	Acc.	2		1	2				1	2			
	Morsure de chien	Acc.	1	2	2	6	4		5	3	2	1	1	
		Sous-total	3	2	3	9	4		5	4	4	1	1	
		Total	34	67	74	97	84	106	90	75	108	104	109	54



Infr. contre la liberté individuelle

		2000	2015	2016	2017	2018	2019	2020	2021	2022	2023	2024	2025
Prise d'otages	Tent.					1							
	Sous-total					1							
Enlèvement de mineur ou personne vulnérable	Autre enlèvement			1		2		1				1	
	Tent.		1					1					
	Sous-total		1	1		2		2				1	
Détenion par un particulier	Acc.	1		2	1	1		1		1	1		1
	Sous-total	1		2	1	1		1		1	1		1
		Total	1	3	1	4		3		1	1	1	1



Infr. contre les mœurs

			2000	2015	2016	2017	2018	2019	2020	2021	2022	2023	2024	2025
Viol n'ayant pas causé la mort	Victime < 10a	Acc.	1			1		1						
	Victime 10a - 14a	Acc.							1	1				
	Victime 14a - 16a	Acc.				1								
	Victime 16a - 18a	Acc.				1				1				
	Victime majeure	Acc.	1		1	1	1	1	1	3				
		Tent.					1				1			
	Victime âge inconnu	Acc.							1					
	Sous-total		2		1	1	4	1	3	6				
Viol n'ayant pas causé la mort (nvCPS)	Victime < 16a	Acc.								1	1	5	2	
	Victime majeure	Acc.									2	1	3	
	Sous-total									1	3	6	5	
Attentat à la pudeur avec violence / menace	Victime < 16a	Acc.					2		2	1				
	Victime 16a - 18a	Acc.			1			1						
	Victime majeure	Acc.			1	2	1	1	1	4				
	Sous-total				2	4	2	3	5					
Attentat à la pudeur sans violence / menace	Victime < 16a	Acc.		1	2	3				3				
	Victime 16a - 18a	Acc.		1		1		1			1			
	Victime âge inconnu	Acc.			1					2				
	Sous-total			2	3	4		1		5	1			
Atteinte intégrité sexuelle sans mort (nvCPS)	Victime < 16a	Acc.								1	1	1		
	Victime majeure	Acc.									1	2	1	1
	Sous-total										2	3	2	1
Pornographie enfantine	Distribution	Acc.				1	1	2	2					
	Non spécifié	Acc.		1										
	Sous-total			1		1	1	2	2					
Pornographie		Acc.									1			
	Sous-total										1			
Incitation à la débauche	Victime mineure	Acc.		1						1				
	Age victime inconnu	Acc.									1			
	Publicité par ICT pour débauche	Acc.									1			
	Non spécifié	Acc.	12											
	Sous-total		12		1						3			
Exploitation de la débauche d'autrui	Victime mineure	Acc.	1											
	Victime majeure	Acc.				2				3				
	Age victime inconnu	Acc.	3	2										
	Sous-total		4	2	2					3				



Infr. contre les mœurs

			2000	2015	2016	2017	2018	2019	2020	2021	2022	2023	2024	2025
Outrage public aux bonnes mœurs	Actions (exhibitionnisme, etc.)	Acc.	2	3	1	2	2	1	5	4	1			
	Ecrits, images, objets	Acc.			2		1	1						
	Exhibitionnisme (nvCPS)	Acc.										2	1	
	Non spécifié	Acc.	1											
		Sous-total	3	3	3	2	3	2	5	4	1	2	1	
Voyeurisme	Diffusion enregistrement nudité ou intimité	Acc.				2		1	2	1				
	Non spécifié	Acc.								1				
		Sous-total				2		1	2	2				
Diffusion contenu sex. but méchant/lucrat. (nvCPS)	Victime < 16a	Acc.										1		
	Victime 16a - 18a	Acc.									1			
	Victime majeure	Acc.											1	1
		Sous-total									1	1	1	1
Grooming (contact par ICT avec mineur < 16 ans)		Acc.					1							
		Sous-total					1							
Grooming offline - sans ICT (nvCPS)	Victime < 16a	Acc.										1		
		Sous-total										1		
Images d'abus sexuels de mineurs (nvCPS)	Production/diffusion images abus sexuels (nvCPS)	Acc.											1	
	Détention/acquisition images abus sexuels (nvCPS)	Acc.									1	1	1	
		Sous-total									1	1	2	
		Total	21	7	9	13	13	8	15	31	10	14	11	2



Infr. contre autres valeurs morales et sentiments

			2000	2015	2016	2017	2018	2019	2020	2021	2022	2023	2024	2025
Harcèlement	Harcèlement par téléphone (OLD)	Acc.	2											
		Acc.	2	35	53	56	49	53	49	43	61	42	51	17
	Sous-total	4	35	53	56	49	53	49	43	61	42	51	17	
Violation de sépulture		Acc.								1				
		Sous-total								1				
Atteinte à l'honneur	Calomnie et diffamation	Acc.		6	12	8	10	6	9	2	7	6	8	6
	Déclaration calomnieuse	Acc.		2	2	1							1	
	Imputation calomnieuse	Acc.		1	1			1	1	2			1	
	Divulgation méchante	Acc.								1				
	Injures (Délit)	Acc.			2	4	5	5	2	4	8	5	4	2
	Sous-total			9	17	13	15	12	12	9	15	11	14	8
Vie privée	Violation de domicile par un particulier	Acc.	1	3	3	1	3	3	4	1	4	5	2	1
	Violation du secret des lettres	Acc.				1	1	1						
	Sous-total	1	3	3	2	4	4	4	1	4	5	2	1	
Tapage nocturne		Acc.	1	5		2	4		1			4		
	Sous-total	1	5		2	4		1				4		
Violation de communication par particulier		Acc.				1								
	Sous-total					1								
Abus faiblesses de personnes		Acc.		2						1			1	
	Sous-total		2							1			1	
Occupation bien d'autrui (squatter)	Pénétrer / occuper / séjourner (bien habité)	Acc.										1		
	Sous-total											1		
		Total	6	54	73	73	73	69	66	55	80	63	68	26



Infr. relative au statut juridique de l'enfant

			2000	2015	2016	2017	2018	2019	2020	2021	2022	2023	2024	2025
Non-représentation d'enfants	Par les parents	Acc.	6	2	5	11	17	5	12	14	8	12	39	7
	Par une personne qui en a la charge	Acc.		3	3	6	5	2	1	3				
Sous-total			6	5	8	17	22	7	13	17	8	12	39	7
Total			6	5	8	17	22	7	13	17	8	12	39	7



Vol et extorsion

			2000	2015	2016	2017	2018	2019	2020	2021	2022	2023	2024	2025
Vol avec circ. aggr.	Avec violence	Acc.	11	9	10	6	9	1	2	7	5	3	2	1
		Tent.	4	2	1	3	1	2		3	1	1		
	Sans violence	Acc.	140	145	116	112	117	112	102	65	82	58	70	22
		Tent.	56	45	36	50	41	38	54	29	30	23	35	14
Sous-total			211	201	163	171	168	153	158	104	118	85	107	37
Vol sans circ. aggr.	Avec violence	Acc.	3	7	7	3	3	4	2	4	3		3	2
		Tent.	1						1		1	2		
	Sans violence, Vol à la tire	Acc.	9	4	8	5	8	1	2	1	4	5	2	1
		Acc.	1	2		2		2			1			
	Sans violence, Vol domestique	Acc.	4	7	3	1	3	13	1	1	1	1	1	1
		Acc.	145	132	142	115	125	112	92	71	77	87	80	35
Sans violence	Tent.	2		6	1	2	6		5	2		2	1	
Sous-total			165	152	166	127	141	138	98	82	89	95	88	39
Vol non spécifié	Acc.	154	1	2				2			2			
	Tent.	42		1										
Sous-total			196	1	3			2			2			
Extorsion	Acc.		4		3	1						4	2	1
	Tent.			1	2									
Sous-total				4	1	5	1					4	2	1
Total			572	358	333	303	310	293	256	186	209	184	197	77



Fraude

			2000	2015	2016	2017	2018	2019	2020	2021	2022	2023	2024	2025
Blanchiment d'argent	Acc.			1	2			1	7	8	5	3	5	
	Sous-total			1	2			1	7	8	5	3	5	
Recel	Recel simple	Acc.	3	1	1	4	4	7	4	4	1		1	
	Recel qualifié	Acc.	1			1		1		1				
	Non spécifié	Acc.	2											
	Sous-total		6	1	1	5	4	8	4	5	1		1	
Grivèlerie	Carburant / lubrifiant	Acc.	10	6	2	9	19	12	5		1		1	
	Boissons et aliments	Acc.			1			1		2				
	Voiture de location	Acc.	1	1	1					1				1
	Non spécifié	Acc.						1						
Sous-total		11	7	4	10	19	14	5	3	1		1	1	
Corruption privée	Acc.							1	1					
	Sous-total							1	1					
Détournement et destruction frauduleuse	Cel frauduleux	Acc.	22	1	3	3	3	5	2	2	2	4	4	
	D'argent, de papiers, etc.	Acc.		1		1	1	2						
	D'objets saisis	Acc.							1					
	De biens mobiliers des époux	Acc.				1								
	Non spécifié	Acc.	1		1							1	1	
Sous-total		23	2	4	5	4	7	3	2	2	5	5		
Escoquerie	Fraude par internet	Acc.		8	10	19	9	26	32	25	58	23	11	6
		Tent.		3		2	4	10	3	15	10		2	
	Escoquerie sans internet	Acc.		9	10	9	10	9	2	12	10	7	7	1
		Tent.		2	2	2	1		3	3	5	1	4	1
	Non spécifié	Acc.	3											
		Tent.	1											
Sous-total		4	22	22	32	24	45	40	55	83	31	24	8	
Tromperie	Marchandises vendues / travail fourni	Acc.			1			1						1
	Sous-total			1				1						1
Abus de confiance et infr. apparentées	Abus de confiance	Acc.	7	13	8	11	11	9	9	8	10	8	11	9
		Tent.									1			
	Abus des faiblesses	Acc.						1		2	2		1	
Sous-total		7	13	8	11	11	10	9	10	13	8	12	9	
Abus de biens sociaux	Par des sociétés	Acc.						1						1
	Non spécifié	Acc.			1									
	Autres	Acc.								1				
Sous-total			1				1		1				1	
Infr. liées à l'insolvabilité	Non spécifié	Acc.		2				1	1					
	Sous-total			2				1	1					

FPF/DGR/DR1/BIPOL - Statistiques policières de criminalité (date de clôture: 31/10/2025)
 Les données pour les années 2001 jusqu'à 2014 ne sont plus publiées mais restent disponibles sur demande auprès du service BIPOL.
 Les données pour 2025 ne concernent que le 1er semestre.



Fraude

		2000	2015	2016	2017	2018	2019	2020	2021	2022	2023	2024	2025
Insolvabilité frauduleuse	Acc.								1				
	Sous-total								1				
Chèques sans provision	Acc.	8											
	Sous-total	8											
	Total	59	48	43	63	62	89	70	84	106	47	48	20



Dégradation de la propriété

			2000	2015	2016	2017	2018	2019	2020	2021	2022	2023	2024	2025	
Incendie volontaire	Dans lieu habité (de jour)	Acc.								1		1	1	1	
	Dans lieu habité (de nuit)	Acc.		1	1										
	Dans lieu habité (moment indéterminé)	Acc.												1	
		Tent.		1											
	Dans un autre lieu (de jour)	Acc.							1	2		1		1	
	Dans un autre lieu (de nuit)	Acc.		3	3	3	3	5	2	4	2	3	1	2	
		Tent.		1											
	Dans un autre lieu (moment indéterminé)	Acc.	1										1	1	
		Sous-total	1	6	4	3	3	5	3	7	2	5	3	6	
Destruction par explosion volontaire	Dans un autre lieu (de nuit)	Acc.				1									
		Sous-total				1									
Incendie involontaire		Acc.	1	4	5		2	1		3	1	2	4	1	
		Sous-total	1	4	5		2	1		3	1	2	4	1	
Destruction, dénaturaton, dégradation	Avec circ. aggr.	Acc.	3				1			1	3		3		
	Destruction de biens agricoles	Acc.				2	2						2	1	
	Non spécifié	Acc.	21												
		Sous-total	24			2	3			1	3		5	1	
Vandalisme	Sur véhicules	Acc.	28	49	44	40	19	35	28	23	25	32	27	17	
		Tent.											1		
	Sur autres biens mobiliers	Acc.	22	5	11	7	11	4	2	4	9	7	4	2	
	Graffitis	Acc.	1	2	1		1		1	2		9			
	Autres détériorations sur biens immobiliers	Acc.	18	34	38	24	13	23	11	17	23	15	21	8	
	Dégradation de clôture	Acc.	2		1	4	2	3	4	5	1	8	3	2	
	Sous-total	71	90	95	75	46	65	46	51	58	71	56	29		
		Total	97	100	104	81	54	71	49	62	64	78	68	37	



Infr. contre la sécurité publique

		2000	2015	2016	2017	2018	2019	2020	2021	2022	2023	2024	2025
Organisation criminelle	Acc.	1	1						1				
	Sous-total	1	1						1				
Association de malfaiteurs	Acc.	3		1		1			1				
	Sous-total	3		1		1			1				
Evasion de prisonniers	Non-entrée de congé	Acc.									1		
	Non-respect surveillance électronique	Acc.	2	1		3		1	2	1			
	Non spécifié	Acc.	2										
	Sous-total	2	2	1		3		1	2	1	1		
Menaces	Menace d'attentat	Acc.						2					
	Verbales	Acc.	29	15	16	14	36	11	23	19	16	13	24
	Ecrites	Acc.	1	10	8	9	10	8	8	6	11	12	5
	Par gestes, emblèmes	Acc.	10	9	13	7	13	12	15	13	13	10	8
	Alerte à la bombe	Acc.										1	1
	Sous-total	40	34	37	30	59	31	48	38	40	36	38	18
	Total	46	37	39	30	63	31	49	42	41	37	38	18



Infr. contre l'autorité publique

		2000	2015	2016	2017	2018	2019	2020	2021	2022	2023	2024	2025
Violence c/ personnes investies autorité publique	Acc.										1		
	Sous-total										1		
Rébellion	Rébellion armée	Acc.	1		1	1		2	2				
	Rébellion non armée	Acc.	2		3	3	1	1	1	4	4	4	
	Non spécifié	Acc.					1						
	Sous-total	3	3	4	4	2	3	3	3	4	4	4	
Outrages	Acc.		5	3	1	3	1	5	3	5	3	3	4
	Sous-total		5	3	1	3	1	5	3	5	3	3	4
Autres infractions	Bris de scellés	Acc.			3			4					1
	Sous-total				3			4					1
	Total	3	8	3	8	7	3	12	6	9	8	7	5



Infr. contre la foi publique

			2000	2015	2016	2017	2018	2019	2020	2021	2022	2023	2024	2025
Faux en écritures	Faux en écritures	Acc.	2	6	3	4	3	1		5		2	2	1
		Tent.								1				
	Usage de faux en écrit. et écrit. falsifiées	Acc.	2	5	8	4	2	1	1	6	4	2	2	1
		Tent.								1				
	Sous-total		4	11	11	8	5	2	1	13	4	4	4	2
Usurpation	Immixtion dans fonctions publiques	Acc.				1		2		1			1	
	De fonctions	Acc.		1						2		1		
	De costumes, de décorations, etc.	Acc.				1								
	De nom	Acc.		7	5	5	2	8	3	9	5	10	9	1
	Non spécifié	Acc.											1	
	Sous-total			8	5	7	2	10	3	12	5	11	11	1
Contrefaçon / falsification	Contrefaçon	Acc.	1			2		1	1	2	1	3	2	
	Falsification	Acc.	1			2				1	1			
	Sous-total		2			4		1	1	3	2	3	2	
Fausses monnaies	Emission	Acc.	1			1	1	1						
	Non spécifié	Acc.	4											
	Autres	Acc.	1	1			1			1				
	Sous-total		6	1		1	2	1		1				
Faux en justice	Fausses déclarations	Acc.				1	1		1					
	Sous-total					1	1		1					
	Total		12	20	16	21	10	14	6	29	11	18	17	3



Gerpennes

Infraction Code pénal

Infr. contre la famille

	2000	2015	2016	2017	2018	2019	2020	2021	2022	2023	2024	2025
Abandon de famille Acc.		1										
Sous-total		1										
Refus du droit aux relations personnelles Acc.	21	31	15	17	7	6	14	9	10	9	4	1
Sous-total	21	31	15	17	7	6	14	9	10	9	4	1
Non-acquittement pension alimentaire Acc.	13	6	1	4	3	1	1			1	2	1
Sous-total	13	6	1	4	3	1	1			1	2	1
Total	34	38	16	21	10	7	15	9	10	10	6	2

Criminalité informatique

	2000	2015	2016	2017	2018	2019	2020	2021	2022	2023	2024	2025
Hacking Acc.		1	2	7	5	8	1		1	4	3	1
Tent.				2								
Sous-total		1	2	9	5	8	1		1	4	3	1
Faux en informatique Acc.			1	3		1					1	
Sous-total			1	3		1					1	
Fraude informatique Acc.		14	44	41	38	25	39	27	43	103	122	59
Tent.				4	1	8	3	1		5	3	8
Sous-total		14	44	45	39	33	42	28	43	108	125	67
Sabotage Acc.				1								
Sous-total				1								
Total		15	47	58	44	42	43	28	44	112	129	68



Exercice illégal de l'autorité publique

		2000	2015	2016	2017	2018	2019	2020	2021	2022	2023	2024	2025
Corruption publique	Acc.		1					1					
	Sous-total		1					1					
Violation de domicile par fonctionnaire public	Acc.		1			2		1					
	Sous-total		1			2		1					
Prise d'intérêt	Acc.									1			
	Sous-total									1			
	Total		2			2		2		1			

Marchand de sommeil

		2000	2015	2016	2017	2018	2019	2020	2021	2022	2023	2024	2025
Sans circ. aggr.	Acc.		1	1					1		1		
	Sous-total		1	1					1		1		
Avec circ. aggr.	Acc.											1	
	Sous-total											1	
	Total		1	1					1		1	1	

Traite des êtres humains

		2000	2015	2016	2017	2018	2019	2020	2021	2022	2023	2024	2025
Exploitation sexuelle	Acc.												2
	Sous-total												2
	Total												2

Contravention Code pénal

		2000	2015	2016	2017	2018	2019	2020	2021	2022	2023	2024	2025
Injures (Contravention)	Acc.	8											
	Sous-total	8											
Autres contraventions CP	Acc.	2				2					1		
	Sous-total	2				2					1		
	Total	10				2					1		



STATISTIQUES POLICIERES DE CRIMINALITE

LIEU DE PERPETRATION: COMMUNE

Gerpennes

***ANNEXE II: DETAIL PAR CATEGORIE DE DELIT
LOIS SPECIALES***



Gerpennes

Infraction Lois spéciales

Drogues

			2000	2015	2016	2017	2018	2019	2020	2021	2022	2023	2024	2025
Détention	Acc.	8	8	10	15	25	26	72	56	21	19	13	8	11
	Sous-total	8	8	10	15	25	26	72	56	21	19	13	8	11
Usage	Usage en groupe	Acc.	3											
	Usage individuel	Acc.	3											
	Incitation à l'usage	Acc.				2		1						
	Sous-total	6	6			2		1						
Importation et exportation	Acc.	2	2					4		1	1			
	Sous-total	2	2					4		1	1			
Fabrication	Acc.			1	3	2	3	1	2	2		3		1
	Sous-total			1	3	2	3	1	2	2		3		1
Commerce	Acc.	2	2	10	8	6	4	6	7	2	5	4	3	
	Sous-total	2	2	10	8	6	4	6	7	2	5	4	3	
Autres	Acc.			1		2		1	1					
	Sous-total			1		2		1	1					
	Total	18	18	22	26	35	35	84	67	26	25	20	11	12

Législation sur les étrangers

			2000	2015	2016	2017	2018	2019	2020	2021	2022	2023	2024	2025
Transmigration illégale	Mariages simulés/blancs sans récompense/contrainte	Acc.			1			1		1				
	Cohab. légale de complais. sans récompense/contr.	Acc.						1			1			
	Accès au territoire	Acc.			2	3	1				2			
	Séjour	Acc.	3	1	7	4	2	4	5	2	1	5	7	2
	Éloignement	Acc.									1			
	Pas de port de documents d'identité ou de voyage	Acc.												1
	Inscription au registre des étrangers	Acc.		1		1				1	1	5	1	4
	Sous-total	3	3	2	10	8	3	6	6	5	9	6	12	3
Aide au séjour illégal	Acc.													1
	Sous-total													1
	Total	3	3	2	10	8	3	6	6	5	9	6	13	3



Environnement

			2000	2015	2016	2017	2018	2019	2020	2021	2022	2023	2024	2025
Déchets	Transport de déchets	Acc.						1		1				
	Déchets par professionnel	Acc.				1		1		2				
	Déchets par particulier	Acc.			3		1	3	8	6	1	4	3	1
	Déchets par personne indéterminée	Acc.	1											
	Déchets: permis/autorisation	Acc.						1					1	
	Sous-total		1	3	1	1	1	6	8	9	1	4	4	1
Autres que déchets	Urbanisme	Acc.	6	14	15	10	4		1	3	6	5	1	1
		Tent.	3											
	Bruit	Acc.	2											
	Pollution de l'eau	Acc.	1											
	Autres nuisances en matière d'environnement	Acc.				1								
	Sous-total		12	14	15	11	4	1	1	3	6	5	1	1
Biodiversité / Faune et flore	Bien-être animal	Acc.	1	3	2	1	1		3	1	2		1	1
	Protection de la nature	Acc.						1						
	Destruction d'animaux	Acc.								1	1		1	
	Sous-total		1	3	2	1	1	1	3	2	3	1	2	1
	Total		14	17	20	13	6	7	12	14	10	9	7	3



Armes et explosifs

			2000	2015	2016	2017	2018	2019	2020	2021	2022	2023	2024	2025
Détention illégale	Arme à feu	Acc.		8	24	31	10	16	19	21	10	11	7	6
	Arme blanche ou non à feu	Acc.		3	5	8	2	8	5	6	6	5	2	4
	Munition	Acc.		1		4	2		3	3	1	1		1
	Pièces/accessoires	Acc.							1					
	Non spécifié	Acc.	5			1	1							
	Sous-total		5	12	29	44	15	24	28	30	17	17	9	11
Port / transport illégal	Arme à feu	Acc.		1		2	1			1		1	1	
	Arme blanche ou non à feu	Acc.		5	6	1	6	2	3	3	1	4	1	3
	Non spécifié	Acc.	5											
	Sous-total		5	6	6	3	7	2	3	4	1	5	2	3
Commerce illégal	Arme à feu	Acc.				1	1							
	Sous-total					1	1							
Explosifs		Acc.								1				
	Sous-total									1				
Autre	Documents	Acc.					1							
	Vente par internet d'autre arme/pièce d'arme	Acc.												1
	Mesures de sécurité	Acc.			1									
	Stockage	Acc.								1			1	
	Non spécifié	Acc.	1											
	Sous-total		1	1		1				1			1	1
	Total		11	18	36	48	24	26	31	36	18	22	12	15



Protection de la personne

			2000	2015	2016	2017	2018	2019	2020	2021	2022	2023	2024	2025
Discrimination	Incitation à la discrimination	Acc.											1	1
	Racisme et xénophobie	Acc.		1	3	1	4	3	2	1	1	3		
	Fondée sur son orientation sexuelle (homophobie)	Acc.				2					1			
	Fondée sur conviction religieuse ou philosophique	Acc.							1					
		Sous-total		1	3	1	6	3	3	1	2	3	1	1
Protection de la vie privée		Acc.		4	1			1	1					
		Sous-total		4	1			1	1					
Caméras de surveillance		Acc.			1						1	1	2	1
		Sous-total			1						1	1	2	1
Droit à l'image		Acc.			1		2		1	1		1	2	
		Sous-total			1		2		1	1		1	2	
		Total		5	6	1	8	4	5	2	3	5	5	2



Gerpennes

Infraction Lois spéciales

Hormones et dopage

		2000	2015	2016	2017	2018	2019	2020	2021	2022	2023	2024	2025
Détention	Acc.			1		1							
	Sous-total:			1		1							
	Total:			1		1							

Sécurité privée

		2000	2015	2016	2017	2018	2019	2020	2021	2022	2023	2024	2025
Entreprises de gardiennage / de sécurité	Acc.		1	2									
	Sous-total:		1	2									
	Total:		1	2									

Protection de la jeunesse

		2000	2015	2016	2017	2018	2019	2020	2021	2022	2023	2024	2025
Législation sur l'obligation scolaire	Acc.	2	2		1				1		1		
	Sous-total:	2	2		1				1		1		
Législation sur la protection de la jeunesse	Acc.	4	13	10	14	15	10	10	6	6	9	9	5
	Sous-total:	4	13	10	14	15	10	10	6	6	9	9	5
Non spécifié	Acc.							1					
	Sous-total:							1					
	Total:	6	15	10	15	15	10	11	7	6	10	9	5



Code pénal social

		2000	2015	2016	2017	2018	2019	2020	2021	2022	2023	2024	2025
Harcèlement au travail	Acc.		1						1	1			1
	Sous-total:		1						1	1			1
Fraude sociale aux cotisations (travail au noir)	Acc.		1	3	2	2	3	2	1	1	1	2	
	Sous-total:		1	3	2	2	3	2	1	1	1	2	
Documents sociaux	Acc.		1										
	Sous-total:		1										
Infr. contre foi publique en droit pénal social	Acc.				2	1	3	3	1	2	1	1	
	Sous-total:				2	1	3	3	1	2	1	1	
Escroquerie en droit pénal social	Acc.		1		1	1	2					1	
	Sous-total:		1		1	1	2					1	
Autres	Acc.		1	2			2						
	Sous-total:		1	2			2						
	Total:		5	5	5	4	10	5	3	4	2	4	1

Ivresse et alcool

		2000	2015	2016	2017	2018	2019	2020	2021	2022	2023	2024	2025
Ivresse publique	Acc.	1	6	4	3		1	1	1		2	1	2
	Sous-total:	1	6	4	3		1	1	1		2	1	2
	Total:	1	6	4	3		1	1	1		2	1	2

Registre de population

		2000	2015	2016	2017	2018	2019	2020	2021	2022	2023	2024	2025
	Acc.		58	57	57	53	45	27	37	30	38	18	3
	Sous-total:		58	57	57	53	45	27	37	30	38	18	3
	Total:		58	57	57	53	45	27	37	30	38	18	3



Carte d'identité

		2000	2015	2016	2017	2018	2019	2020	2021	2022	2023	2024	2025
Pas en possession	Acc.	1		1						1		1	
	Sous-total:	1		1						1		1	
Non spécifié	Acc.		1		1				1				
	Sous-total:		1		1				1				
	Total:	1	1	1	1				1	1		1	

Santé publique

		2000	2015	2016	2017	2018	2019	2020	2021	2022	2023	2024	2025
Denrées alimentaires	Acc.		1										
	Sous-total:		1										
Refus ou négligence respect mesures	Acc.							68	87				
	Sous-total:							68	87				
Non spécifié	Acc.		1					8	1				
	Sous-total:		1					8	1				
Autres	Acc.							217					
	Sous-total:							217					
	Total:		2					293	88				

Travail

		2000	2015	2016	2017	2018	2019	2020	2021	2022	2023	2024	2025
Règlement général protection du travail	Acc.		1										
	Sous-total:		1										
Fraude sociale aux cotisations (travail au noir)	Acc.		1	2	1	1	6	1	2	2		1	
	Sous-total:		1	2	1	1	6	1	2	2		1	
Accès à l'exercice d'une profession	Acc.					1							
	Sous-total:					1							
Autres	Acc.							1					
	Sous-total:							1					
	Total:		2	2	1	2	6	2	2	2		1	



Protection des revenus publics

		2000	2015	2016	2017	2018	2019	2020	2021	2022	2023	2024	2025
Douane et accises	Acc.			1		2							
	Sous-total:			1		2							
Taxe de circulation / TMC	Acc.									2	1		
	Sous-total:									2	1		
Fraude sociale aux allocations	Acc.		3		1	1	1						
	Sous-total:		3		1	1	1						
Non spécifié	Acc.							1					
	Sous-total:							1					
	Total:		3	1	1	3	1	1		2	1		

Législation économique

		2000	2015	2016	2017	2018	2019	2020	2021	2022	2023	2024	2025
Sociétés	Acc.	1	1					1	1		1		
	Sous-total:	1	1					1	1		1		
Autres	Acc.					1							
	Sous-total:					1							
	Total:	1	1			1		1	1		1		

Pratiques commerciales

		2000	2015	2016	2017	2018	2019	2020	2021	2022	2023	2024	2025
Pratiques du marché et protection du consommateur	Acc.										1		
	Sous-total:										1		
Registre de commerce	Acc.		1								1		
	Sous-total:		1								1		
Autres	Acc.					1							
	Sous-total:					1							
	Total:		1			1					2		



Autres lois spéciales

		2000	2015	2016	2017	2018	2019	2020	2021	2022	2023	2024	2025
Transport	Acc.								1	1			
	Sous-total:								1	1			
Prévention: incendies, explosions, accidents	Acc.									1			
	Sous-total:									1			
Loteries et jeux de hasard	Acc.	1											
	Sous-total:	1											
Infr. dans le secteur audiovisuel	Acc.				1								
	Sous-total:				1								
Infractions Loi police chemins de fer	Acc.								1				
	Sous-total:								1				
Autres	Acc.	2		1					2	1			
	Sous-total:	2		1					2	1			
	Total:	3		1	1				4	3			

STATISTIQUES POLICIERES DE CRIMINALITE

LIEU DE PERPETRATION: COMMUNE

Gerpennes

***ANNEXE III: DETAIL
FIGURES CRIMINELLES / PHENOMENES***



Gerpinnes

FC Vol moyen de transport

		2000	2015	2016	2017	2018	2019	2020	2021	2022	2023	2024	2025
Vol de voiture	Acc.	61	20	16	24	14	21	9	9	3	8	7	4
	Tent.	31	5		3	2	3					4	1
	Total	92	25	16	27	16	24	9	9	3	8	11	5
Vol de moto	Acc.	3					3			1	1		
	Tent.												
	Total	3					3			1	1		
Carjacking	Acc.	12		1	1	1			2	2	1		
	Tent.	5	2										
	Total	17	2	1	1	1			2	2	1		
Homejacking	Acc.	3				1						1	
	Tent.												
	Total	3				1						1	
Vol dans les garages	Acc.	2	2	2	4	3	2						
	Tent.												1
	Total	2	2	2	4	3	2						1
Vol de vélomoteur	Acc.	4		2		2		1			1		
	Tent.												
	Total	4		2		2		1			1		
Vol de vélo	Acc.	1	3		5	1	3	7	2	4	3	2	1
	Tent.								1				
	Total	1	3		5	1	3	7	3	4	3	2	1



FC Cambriolage

		2000	2015	2016	2017	2018	2019	2020	2021	2022	2023	2024	2025
Cambriolage dans habitation	Acc.	120	67	61	54	66	53	60	44	58	34	51	12
	Tent.	45	30	25	35	23	24	38	23	21	22	26	11
	Total	165	97	86	89	89	77	98	67	79	56	77	23
Cambriolage ds entreprise ou commerce	Acc.	38	20	18	13	8	9	2	6	3	6	6	2
	Tent.	13	7	5	5	5	2	2	1	9	2		1
	Total	51	27	23	18	13	11	4	7	12	8	6	3
Cambriolage ds service public ou bâtiment administ	Acc.	5	4	3	2	6	3	1	1	2	2		
	Tent.	4	1	2	1	5	1		1				
	Total	9	5	5	3	11	4	1	2	2	2		
Vol au béliier	Acc.		1	1		1						1	
	Tent.				2								
	Total		1	1	2	1						1	
Cambriolage dans bâtiment (total)	Acc.	163	91	82	69	80	65	63	51	63	42	57	14
	Tent.	62	38	32	41	33	27	40	25	30	24	26	12
	Total	225	129	114	110	113	92	103	76	93	66	83	26

FC Vol autre

		2000	2015	2016	2017	2018	2019	2020	2021	2022	2023	2024	2025
Vol à main armée	Acc.	27	7	3	6	3		1	4	1	3		2
	Tent.	5	1		1	1	2		2	1			
	Total	32	8	3	7	4	2	1	6	2	3		2
Vol avec violence sans arme	Acc.	7	13	13	7	11	5	3	6	15	3	6	2
	Tent.	5		2	3			1	1	2	3		
	Total	12	13	15	10	11	5	4	7	17	6	6	2
Vol dans ou sur un véhicule	Acc.	69	57	50	36	44	24	28	10	19	13	23	4
	Tent.	4	4	3	2	5	5	8	3			1	2
	Total	73	61	53	38	49	29	36	13	19	13	24	6



FC Vol autre

		2000	2015	2016	2017	2018	2019	2020	2021	2022	2023	2024	2025
Vol d'armes et explosifs	Acc.	7	8	1	5	4	2	2	2	5	1	1	
	Total	7	8	1	5	4	2	2	2	5	1	1	
Arrachage de sac à main	Acc.	1		2	1		1						
	Total	1		2	1		1						
Vol à l'arraché	Acc.	2	1	6	1	2	4		1	1			
	Tent.										1		
	Total	2	1	6	1	2	4		1	1	1		
Vol à la tire	Acc.	19	7	8	13	11	3	5	2	5	6	3	2
	Total	19	7	8	13	11	3	5	2	5	6	3	2
Vol à l'étalage	Acc.	15	18	18	15	17	17	15	17	7	11	16	6
	Tent.	1		2			2		1	1			
	Total	16	18	20	15	17	19	15	18	8	11	16	6
Vol par ruse	Acc.	19	4	7	4	4	4	10	3	4	2	2	
	Tent.	4		3			2						
	Total	23	4	10	4	4	6	10	3	4	2	2	
Vol de métaux	Acc.	1	1	3	1	7	2		1	1	2	1	1
	Total	1	1	3	1	7	2		1	1	2	1	1
Vol sur les chantiers	Acc.	4	5	6	5	5	7	3	1	4	3	1	3
	Tent.				1	1	2		1			1	
	Total	4	5	6	6	6	9	3	2	4	3	2	3
Home-invasion	Acc.			2									
	Total			2									
Vol d'animaux	Acc.	1	1						2	3	4	1	
	Tent.					1							
	Total	1	1			1			2	3	4	1	



FC Vol autre

		2000	2015	2016	2017	2018	2019	2020	2021	2022	2023	2024	2025
Vol de cargaison	Acc.						1						
	Tent.							1					
	Total						1	1					

Criminalité ICT

		2000	2015	2016	2017	2018	2019	2020	2021	2022	2023	2024	2025
Fraude de cartes de paiements	Acc.	1	13	27	24	23	15	27	15	14	22	12	3
	Tent.				2	1	4	1			3		
	Total	1	13	27	26	24	19	28	15	14	25	12	3

Phishing	Acc.				1	2	2				25	38	19
	Tent.								1			1	3
	Total				1	2	2		1		25	39	22

Ransomware	Acc.				1			1					1
	Total				1			1					1

Shouldersurfing	Acc.											1	
	Total											1	

Skimming	Acc.				1								
	Total				1								



FC Autre

		2000	2015	2016	2017	2018	2019	2020	2021	2022	2023	2024	2025
Violence contre les métiers d'intérêt général	Acc.				1	1	2		1	4	4	4	
	Tent.						1						
	Total				1	1	3		1	4	4	4	
Viol collectif	Acc.			1									
	Tent.					1			1				
	Total			1		1			1				
Graffiti	Acc.	1	2	2		2		1	2		9		1
	Total	1	2	2		2		1	2		9		1
Dégradation de voiture	Acc.	13	52	43	39	22	40	27	21	24	31	30	16
	Total	13	52	43	39	22	40	27	21	24	31	30	16
Rixe au couteau	Acc.				1	1			1	1			
	Tent.	1		1									
	Total	1		1	1	1			1	1			



PH Violence intrafamiliale (VIF)

		2000	2015	2016	2017	2018	2019	2020	2021	2022	2023	2024	2025
VIF: physique, dans le couple	Acc.	2	12	19	29	20	29	20	21	33	23	31	16
	Total	2	12	19	29	20	29	20	21	33	23	31	16
VIF: physique, envers des descendants	Acc.		4	2	3	5	8	4	4	5	6	5	
	Total		4	2	3	5	8	4	4	5	6	5	
VIF: physique, envers d'autres membres	Acc.	11	9	6	4	6	5	8	2	3	6	4	2
	Tent.			1		1							
	Total	11	9	7	4	7	5	8	2	3	6	4	2
VIF: sexuelle, dans le couple	Acc.							1				1	
	Total							1				1	
VIF: sexuelle, envers des descendants	Acc.	1						1	1				
	Total	1						1	1				
VIF: psychique, dans le couple	Acc.	27	37	21	32	26	17	31	26	26	26	53	8
	Total	27	37	21	32	26	17	31	26	26	26	53	8
VIF: psychique, envers des descendants	Acc.					1	1	1			2	2	
	Total					1	1	1			2	2	
VIF: psychique, envers d'autres membres	Acc.			4	2	2	1	1	1	1	2	1	
	Total			4	2	2	1	1	1	1	2	1	
VIF: économique, dans le couple	Acc.		3	1		2	1	2		4	2	5	
	Total		3	1		2	1	2		4	2	5	
VIF: économique, envers des descendants	Acc.											2	
	Total											2	
VIF: économique, envers d'autres membres	Acc.	15	6	1	4	6	8	3	1	2	1	3	2
	Tent.						3						
	Total	15	6	1	4	6	11	3	1	2	1	3	2



PH Hormones et dopage

		2000	2015	2016	2017	2018	2019	2020	2021	2022	2023	2024	2025
Dopage humain	Acc.			1		1							
	Total			1		1							

PH Drogues

		2000	2015	2016	2017	2018	2019	2020	2021	2022	2023	2024	2025
Vente de cocaïne	Acc.		5		1	2	1			5	1	1	
	Total		5		1	2	1			5	1	1	
Import-export de cocaïne	Acc.									1			
	Total									1			
Vente de drogues synthétiques	Acc.				1								
	Total				1								
Production de cannabis (culture)	Acc.		1	2		2	1	1	1		2		
	Total		1	2		2	1	1	1		2		

PH Trafic d'armes

		2000	2015	2016	2017	2018	2019	2020	2021	2022	2023	2024	2025
Commerce et production d'arme à feu et mun.	Acc.				1	1							
	Total				1	1							
Commerce et production d'arme non à feu	Acc.												1
	Total												1

PH Traite des êtres humains

		2000	2015	2016	2017	2018	2019	2020	2021	2022	2023	2024	2025
TEH - exploitation sexuelle	Acc.	3	1		1				2				1
	Total	3	1		1				2				1

PH Violence dans l'espace public

		2000	2015	2016	2017	2018	2019	2020	2021	2022	2023	2024	2025
Violence physique (transport public)	Acc.	1	1			1	1	1				1	
	Total	1	1			1	1	1				1	



PH Violence dans l'espace public

		2000	2015	2016	2017	2018	2019	2020	2021	2022	2023	2024	2025
Violence physique (voie publique)	Acc.	10	22	21	32	28	29	19	21	30	31	31	12
	Tent.		2				1	3				1	
	Total	10	24	21	32	28	30	22	21	30	31	32	12
Violence physique (autre endroit public)	Acc.	1	1	2		2	1		2	1	1	3	
	Total	1	1	2		2	1		2	1	1	3	
Violence physique (endroit accessible au public)	Acc.	7	7	11	5	7	17	7	6	12	17	12	5
	Tent.								1				
	Total	7	7	11	5	7	17	7	7	12	17	12	5
Violence sexuelle (transport public)	Acc.								1				
	Total								1				
Violence sexuelle (voie publique)	Acc.	2	2	2	1	3	1	3	2		1	3	
	Total	2	2	2	1	3	1	3	2		1	3	
Violence sexuelle (autre endroit public)	Acc.	1	1							1			
	Total	1	1							1			
Violence sexuelle (endroit accessible au public)	Acc.		1	1	2		2	2	1	1	1	1	1
	Total		1	1	2		2	2	1	1	1	1	1
Violence psychique (transport public)	Acc.												1
	Total												1
Violence psychique (voie publique)	Acc.	16	16	20	24	38	21	32	21	21	13	15	12
	Total	16	16	20	24	38	21	32	21	21	13	15	12
Violence psychique (autre endroit public)	Acc.		2	1		3		2	2		1	1	
	Total		2	1		3		2	2		1	1	
Violence psychique (endroit accessible au public)	Acc.	7	14	11	10	7	6	9	8	7	6	6	3
	Total	7	14	11	10	7	6	9	8	7	6	6	3
Vol à main armée (voie publique)	Acc.	7		2	1				3		1		
	Tent.	1				1	1		1	1			
	Total	8		2	1	1	1		4	1	1		



PH Violence dans l'espace public

		2000	2015	2016	2017	2018	2019	2020	2021	2022	2023	2024	2025
Vol à main armée (endroit accessible au public)	Acc.	16	6		5				1	1	1		2
	Tent.	2	1		1		1						
	Total	18	7		6		1		1	1	1		2
Vol avec violence sans arme (transport public)	Acc.			1									
	Total			1									
Vol avec violence sans arme (voie publique)	Acc.	1	4	6	2	6	3		1	4		2	
	Tent.	2		1									
	Total	3	4	7	2	6	3		1	4		2	
Vol avec violence sans arme (autre endroit public)	Acc.		3	1									1
	Total		3	1									1
Vol avec violence sans arme (endr. acces. au pub.)	Acc.	4	2	3	4	2	1	1	2		1	1	1
	Tent.	2		1	1			1	1	2	2		
	Total	6	2	4	5	2	1	2	3	2	3	1	1

PH Autre

		2000	2015	2016	2017	2018	2019	2020	2021	2022	2023	2024	2025
Faux policiers	Acc.		1	1	1		1		1		1		
	Tent.			1									
	Total		1	2	1		1		1		1		
Terrorisme, extrémisme et radicalisme	Acc.											1	
	Total											1	
Cyberharcèlement	Acc.	2	19	25	29	37	35	38	21	26	35	33	11
	Total	2	19	25	29	37	35	38	21	26	35	33	11
Fraude à l'identité	Acc.	1	10	8	7	3	10	11	11	8	12	9	1
	Tent.		1			1		2	1				
	Total	1	11	8	7	4	10	13	12	8	12	9	1



STATISTIQUES POLICIERES DE CRIMINALITE

LIEU DE PERPETRATION: COMMUNE

Gerpennes

***ANNEXE IV: FAITS ENREGISTRES
NON CRIMINELS***



Gerpennes

Faits non criminels

Maladies / Décès / Disparition

	2000	2015	2016	2017	2018	2019	2020	2021	2022	2023	2024	2025
Suicide	6	8	5	9	8	4	5	6	6	5	4	5
Personne malade		3	2	3	2	1	4	3	3	3	3	1
Décès suspect	2	6	2		4	3	2	2		3	1	1
Décès naturel	1	2	2	1			2	1	2	1	2	1
Disparition (personne disparue)	6	3	2	4	1	3	1	1	6	3	4	2
Accident (sauf roulage)		2	1	1		1				1		
Sécurité des travailleurs (accident du travail)												1
Personne amnésique										1		
Non spécifié											1	
Total	15	24	14	18	15	12	14	13	17	17	15	11

Appels

	2000	2015	2016	2017	2018	2019	2020	2021	2022	2023	2024	2025
Alarme	1		1						3			
Appels	1		2				1		4			
Total	2		3				1		7			

Problèmes sociaux

	2000	2015	2016	2017	2018	2019	2020	2021	2022	2023	2024	2025
Différends familiaux	37	7	22	26	22	21	19	15	20	18	13	10
Différend (pas de coups)	4	27	26	29	30	26	21	37	37	37	26	18
Affaire civile	2	10	13	8	11	12	15	18	8	15	14	3
Protection de la jeunesse	10	3	2	1	6	2	2		3	1	10	2
Autres	3	1	1	3	1	2	2	1	1	2	1	
Total	56	48	64	67	70	63	59	71	69	73	64	33



Catastrophes

	2000	2015	2016	2017	2018	2019	2020	2021	2022	2023	2024	2025
Dégâts tempête											1	
Total											1	

Ordre public

	2000	2015	2016	2017	2018	2019	2020	2021	2022	2023	2024	2025
Troubles		1	1				1					
Total		1	1				1					

Agissements suspects

	2000	2015	2016	2017	2018	2019	2020	2021	2022	2023	2024	2025
	10	14	9	7	12	8	20	20	16	10	10	7
Total	10	14	9	7	12	8	20	20	16	10	10	7

Objets trouvés

	2000	2015	2016	2017	2018	2019	2020	2021	2022	2023	2024	2025
			1	1	1				1			
Total			1	1	1				1			

Objets perdus

	2000	2015	2016	2017	2018	2019	2020	2021	2022	2023	2024	2025
	46	231	250	273	254	240	157	203	212	253	245	112
Total	46	231	250	273	254	240	157	203	212	253	245	112



Autres non-infractions

	2000	2015	2016	2017	2018	2019	2020	2021	2022	2023	2024	2025
Ordonnance de capture							1					
Non-respect des conditions				1		1	1	1	1	2	2	
Procès-verbal d'information	2	10	9	11	11	13	12	15	10	8	3	2
Notification		16	26	21	14	9	11	18	16	18	18	4
Dégradation involontaire câbles (non-télécom)		1										
Demande signalement surveillance électronique									1	3	10	
Fonction de contrôle armes					1		2	4	12	8	7	4
Non spécifié			1							1		
Autres non infractions	2											
Total	4	27	36	33	26	23	27	38	40	40	40	10