

STATISTIQUES POLICIERES DE CRIMINALITE

LIEU DE PERPETRATION: COMMUNE

Frameries

2000 - 1er Semestre 2025

Police fédérale - DGRIDRIIBIPOL

STATISTIQUES POLICIERES DE CRIMINALITE

LIEU DE PERPETRATION: COMMUNE

Frameries

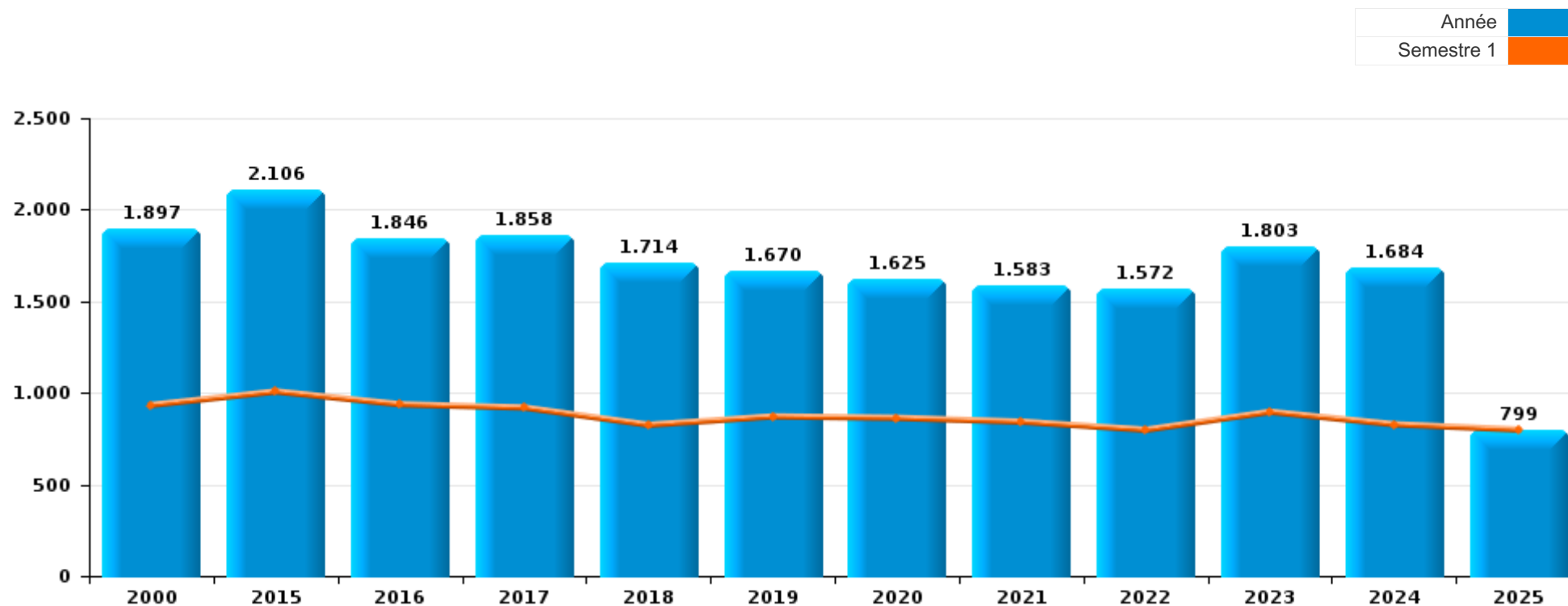
PARTIE I : INFRACTIONS JUDICIAIRES

CRIMINALITE ENREGISTREE COMMISE AU NIVEAU DE LA COMMUNE



Frameries

	2000	2015	2016	2017	2018	2019	2020	2021	2022	2023	2024	2025
Nombre total des délits	1.897	2.106	1.846	1.858	1.714	1.670	1.625	1.583	1.572	1.803	1.684	799



FPF/DGR/DRI/BIPOL - Statistiques policières de criminalité (date de clôture: 31/10/2025)

Les données pour les années 2001 jusqu'à 2014 ne sont plus publiées mais restent disponibles sur demande auprès du service BIPOL.

Les données pour 2025 ne concernent que le 1er semestre.



Frateries

	2000	2015	2016	2017	2018	2019	2020	2021	2022	2023	2024	2025
Vol et extorsion	1.141	668	553	432	414	430	294	312	318	357	301	153
Dégradation de la propriété	226	316	262	247	225	180	157	143	166	178	194	93
Infr. contre l'intégrité physique	153	208	183	207	199	193	151	184	190	235	224	105
Infr. contre autres valeurs morales et sentiments	26	132	113	129	117	131	114	111	106	127	104	50
Infr. contre la sécurité publique	85	142	113	123	98	116	91	99	96	118	112	39
Fraude	46	85	83	81	69	78	101	137	148	145	134	53
Drogues	17	79	110	79	96	97	115	109	64	66	51	37
Criminalité informatique		32	32	63	66	82	61	63	100	137	92	47
Protection de la jeunesse	4	46	49	75	98	72	54	72	55	78	99	44
Environnement	15	36	35	46	38	18	39	44	52	118	133	23
Registre de population	4	130	99	134	83	27	11	1	12		18	42
Armes et explosifs	13	45	37	39	34	64	49	44	38	51	50	19
Infr. contre la foi publique	50	30	31	28	25	44	39	51	52	26	23	15
Infr. contre les moeurs	9	14	23	34	36	40	27	31	39	29	28	8
Infr. contre la famille	27	23	33	32	36	35	20	25	34	14	13	18
Santé publique	1			1	1	2	226	66	2			1
Infr. relative au statut juridique de l'enfant	5	18	13	46	31	23	32	37	21	22	28	11
Ivresse et alcool	10	1						4	38	51	36	21
Infr. contre l'autorité publique	32	5	7	7	11	3	8	10	10	12	7	7
Législation sur les étrangers	1	22	13	13	9	5	6	4	8	13	10	5
Contravention Code pénal	20	33	28	10	3	3	2	3		2	2	
Code pénal social		3	8	15	14	12	8	5	10	4	4	2
Protection de la personne		5	4	4	4	5	5	9	3	11	6	2
Infr. contre la liberté individuelle		7	2	4	2	4	2	5	3	1	6	1
Travail		5	2	1	1	1	2	1	2	2	4	1
Carte d'identité	7	10			1		3					
Autres lois spéciales		2	1	1		1	4	2	1	2	1	2
Protection des revenus publics		4	5	4					1			
Exercice illégal de l'autorité publique					1	2		2		3	1	
Législation économique			1				1	2	3		2	
Pratiques commerciales	5					1		1				1
Hormones et dopage		1	4					2				
Traite des êtres humains		2	1			1	1					
Autres infractions Code pénal		2	1	1								
Infr. contre la Sécurité de l'Etat							1	3				
Marchand de sommeil				2	1			1				
Législation sur les élections					1							
Provocation crime ou délits							1					
Sécurité privée										1		
Sous-total	1.897	2.106	1.846	1.858	1.714	1.670	1.625	1.583	1.572	1.803	1.684	799
Contravention règlement policier local		63	82	146	195	105	103	124	153	221	201	69
Sous-total		63	82	146	195	105	103	124	153	221	201	69
Total	1.897	2.169	1.928	2.004	1.909	1.775	1.728	1.707	1.725	2.024	1.885	868

FPF/DGR/DRI/BIPOL - Statistiques policières de criminalité (date de clôture: 31/10/2025)

Les données pour les années 2001 jusqu'à 2014 ne sont plus publiées mais restent disponibles sur demande auprès du service BIPOL.

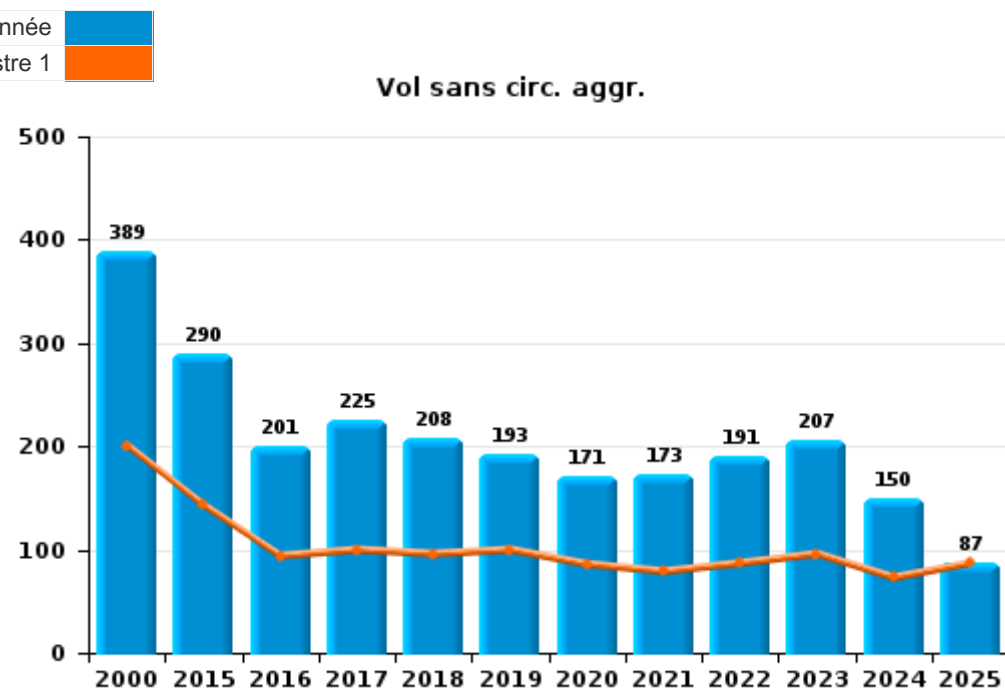
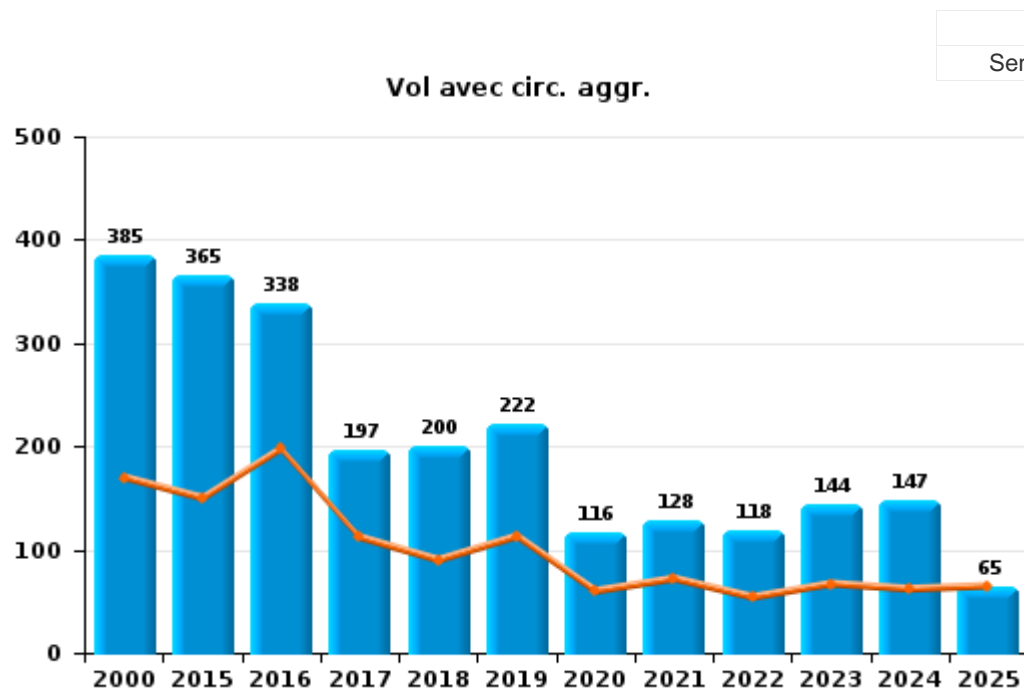
Les données pour 2025 ne concernent que le 1er semestre.



I.1. Catégorie des infractions : Vol et extorsion (top 5 des infractions au niveau national 2024)

Frameries

	2000	2015	2016	2017	2018	2019	2020	2021	2022	2023	2024	2025
Vol sans circ. agr.	389	290	201	225	208	193	171	173	191	207	150	87
Vol avec circ. agr.	385	365	338	197	200	222	116	128	118	144	147	65
Vol non spécifié	366	9	5	3	1	3	2	9	5	1	1	
Extorsion		4	9	7	5	12	5	2	4	5	3	1
Autres	1											
Total	1.141	668	553	432	414	430	294	312	318	357	301	153



FPF/DGR/DRI/BIPOL - Statistiques policières de criminalité (date de clôture: 31/10/2025)
 Les données pour les années 2001 jusqu'à 2014 ne sont plus publiées mais restent disponibles sur demande auprès du service BIPOL.
 Les données pour 2025 ne concernent que le 1er semestre.



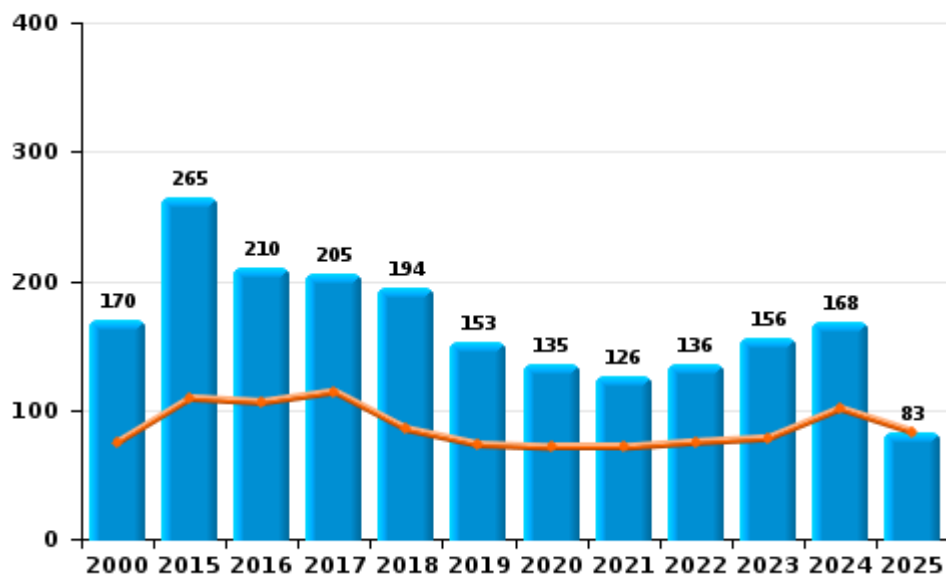
I.2. Catégorie des infractions : Dégradation de la propriété (top 5 des infractions au niveau national 2024)

Frameries

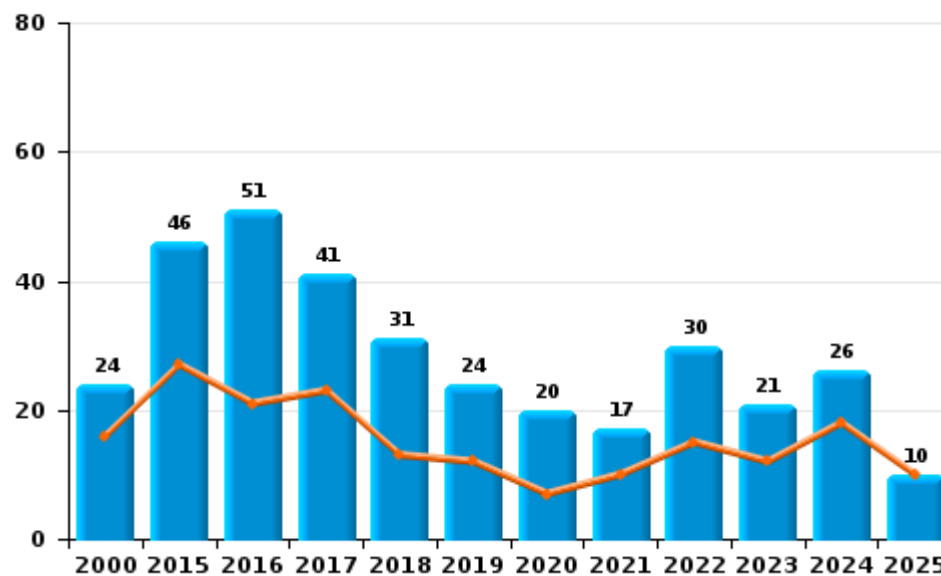
	2000	2015	2016	2017	2018	2019	2020	2021	2022	2023	2024	2025
Vandalisme	170	265	210	205	194	153	135	126	136	156	168	83
Incendie volontaire	17	40	40	33	23	19	8	13	23	16	19	8
Incendie involontaire	7	6	11	8	8	5	12	4	7	5	7	2
Destruction, dénaturation, dégradation	32	5	1	1		3	2			1		
Total	226	316	262	247	225	180	157	143	166	178	194	93

Année ■
Semestre 1 ■

Vandalisme



Incendie

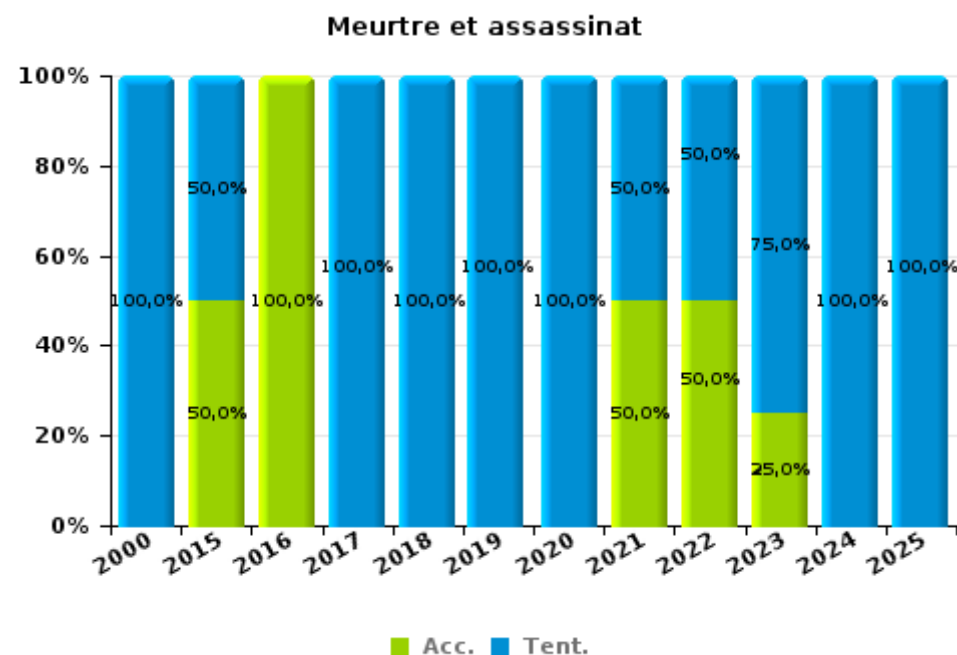
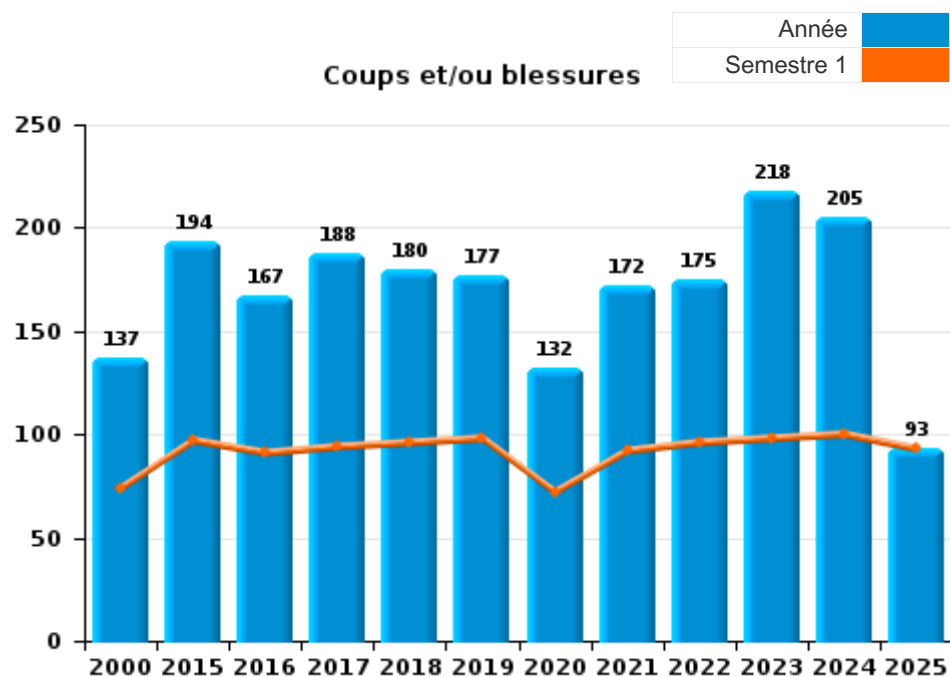




I.3. Catégorie des infractions : Infr. contre l'intégrité physique (top 5 des infractions au niveau national 2024)

Frameries

	2000	2015	2016	2017	2018	2019	2020	2021	2022	2023	2024	2025
Coups et/ou blessures	137	194	167	188	180	177	132	172	175	218	205	93
Autres	14	12	14	18	18	13	15	10	11	13	17	10
Meurtre et assassinat	2	2	2	1	1	3	4	2	4	4	2	2
Total	153	208	183	207	199	193	151	184	190	235	224	105



FPF/DGR/DRI/BIPOL - Statistiques policières de criminalité (date de clôture: 31/10/2025)
 Les données pour les années 2001 jusqu'à 2014 ne sont plus publiées mais restent disponibles sur demande auprès du service BIPOL.
 Les données pour 2025 ne concernent que le 1er semestre.



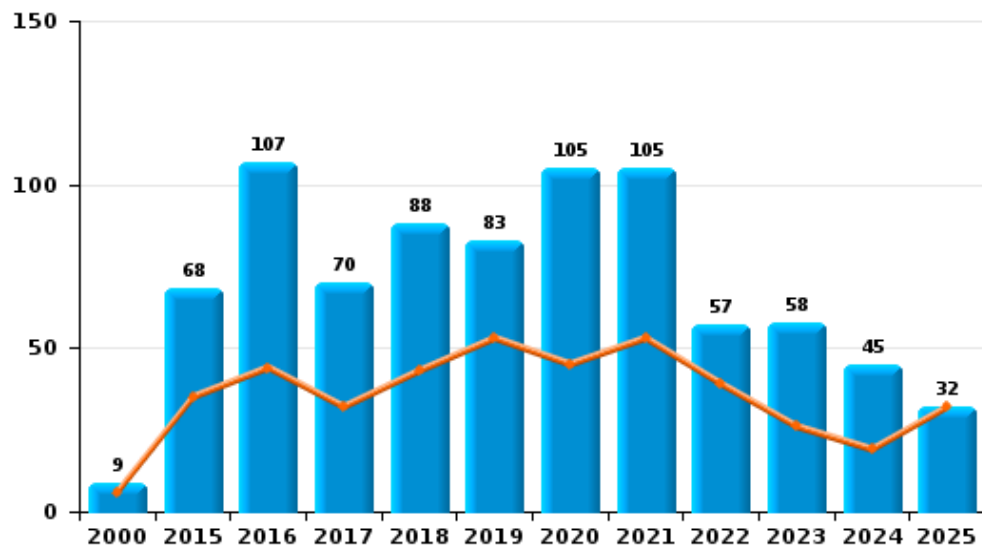
I.4. Catégorie des infractions : Drogues (top 5 des infractions au niveau national 2024)

Frateries

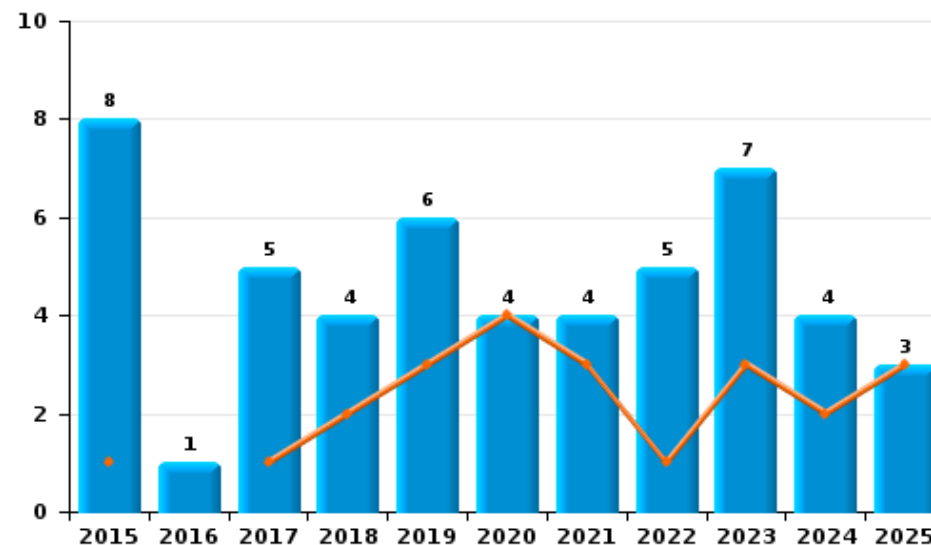
	2000	2015	2016	2017	2018	2019	2020	2021	2022	2023	2024	2025
Détention	9	68	107	70	88	83	105	105	57	58	45	32
Commerce		8	1	5	4	6	4	4	5	7	4	3
Fabrication		2		3	4	6	4		2	1	1	
Usage	8		2			1	1					
Importation et exportation				1			1				1	
Autres		1				1						
Protoxyde d'azote (gaz hilarant)												2
Total	17	79	110	79	96	97	115	109	64	66	51	37



Détention



Commerce





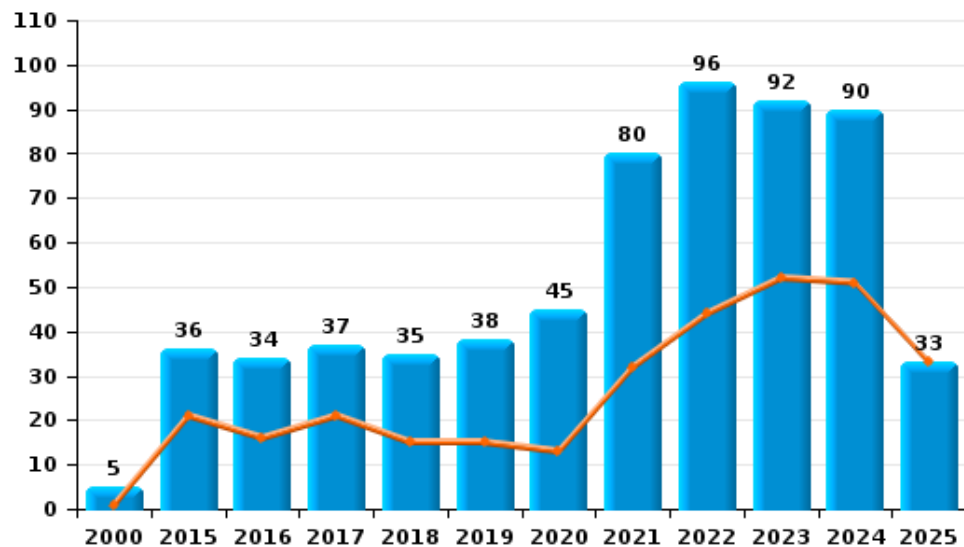
I.5. Catégorie des infractions : Fraude (top 5 des infractions au niveau national 2024)

Fraudes

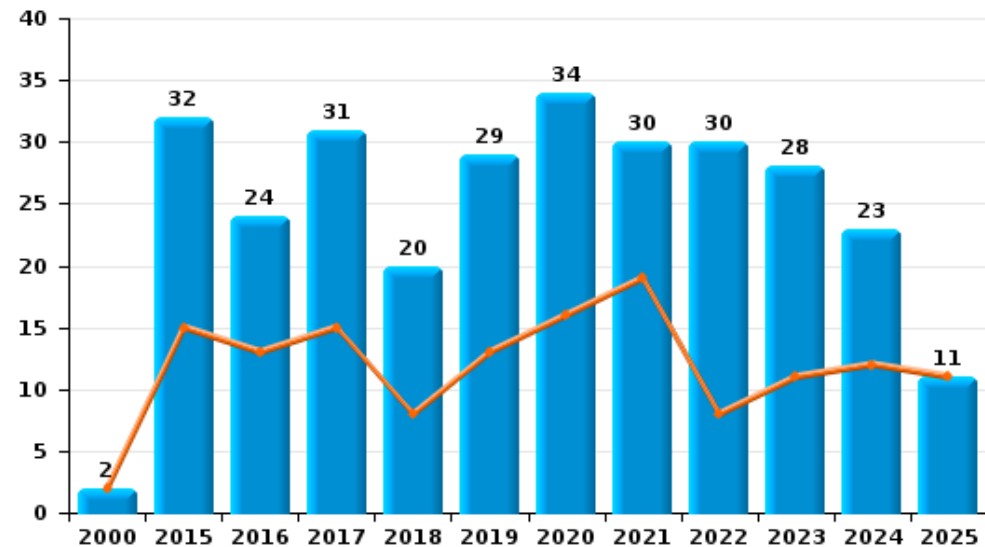
	2000	2015	2016	2017	2018	2019	2020	2021	2022	2023	2024	2025
Escroquerie	5	36	34	37	35	38	45	80	96	92	90	33
Abus de confiance et infr. apparentées	2	32	24	31	20	29	34	30	30	28	23	11
Détournement et destruction frauduleuse	14	3	6	3	7	5	12	14	13	6	7	4
Recel	7	9	9	5	3	5	4	9	2	11	3	1
Fraudes: Autres	8	1	2	2	3	1	4	3	5	8	11	4
Grivèlerie	9	1	8	1	1		1		1			
Infr. liées à l'insolvabilité	1	3		2			1	1	1			
Total	46	85	83	81	69	78	101	137	148	145	134	53



Escroquerie



Abus de confiance et infr. apparentées



FPF/DGR/DRI/BIPOL - Statistiques policières de criminalité (date de clôture: 31/10/2025)

Les données pour les années 2001 jusqu'à 2014 ne sont plus publiées mais restent disponibles sur demande auprès du service BIPOL.
 Les données pour 2025 ne concernent que le 1er semestre.

STATISTIQUES POLICIERES DE CRIMINALITE

LIEU DE PERPETRATION: COMMUNE

Frameries

PARTIE II : FIGURES CRIMINELLES / PHENOMENES



Frameries

FC Vol moyen de transport

	2000	2015	2016	2017	2018	2019	2020	2021	2022	2023	2024	2025
Vol de voiture	137	26	24	17	22	22	14	13	13	16	15	10
Vol de moto	2	10	7	3	5	3	2	7	3	1	2	1
Carjacking	9	2	1	2	1	2	1	2	1		2	
Homejacking				1		1						
Vol dans les garages	2											
Vol de vélomoteur	34	22	16	14	6	8	4	11	11	6	8	8
Vol de vélo	9	9	6	10	10	9	9	5	7	5	4	1

FC Cambriolage

	2000	2015	2016	2017	2018	2019	2020	2021	2022	2023	2024	2025
Cambriolage dans habitation	197	190	151	102	105	116	58	66	48	61	60	23
Cambriolage ds entreprise ou commerce	59	28	19	8	9	14	8	8	11	4	16	6
Cambriolage ds service public ou bâtiment administ	33	10	18	4	5	9	1	2		9		1
Cambriolage dans bâtiment (total)	283	227	188	114	119	139	67	76	59	74	76	30



FC Vol autre

	2000	2015	2016	2017	2018	2019	2020	2021	2022	2023	2024	2025
Vol à main armée	20	6	6	8	4	6	2	1	2	9	6	
Vol avec violence sans arme	57	19	27	21	17	22	14	14	11	13	15	4
Vol dans ou sur un véhicule	357	106	96	51	67	60	61	43	48	70	65	26
Vol d'armes et explosifs	12	10	1	1	3	2	3	3	1	2	3	1
Arrachage de sac à main	8	1				2				1		
Vol à l'arraché	15	6	2	7	6	7	3	4	3	3	7	1
Vol à la tire	9	5	2	3	7	7	7	5	9	12	6	5
Vol à l'étalage	5	17	21	15	38	24	38	41	50	49	22	24
Vol par ruse	18	1	1	1	3	3		6	8	5	7	1
Vol de métaux	1	6	3	6	2	2		3	3	2	3	6
Vol sur les chantiers	19	3	5	3	5	6	1		4	4	3	8
Home-invasion					2		1					
Vol d'animaux		3	4		4	1	2			1	1	
Vol de cargaison		1								1	2	

Criminalité ICT

	2000	2015	2016	2017	2018	2019	2020	2021	2022	2023	2024	2025
Fraude de cartes de paiements	2	13	14	18	35	37	35	36	61	76	37	30
Phishing						2		5	2	6	3	7
Skimming							1					

FC Autre

	2000	2015	2016	2017	2018	2019	2020	2021	2022	2023	2024	2025
Violence contre les métiers d'intérêt général	2	1		1	7			1		1		2
Viol collectif			1		1				2			1
Graffiti	7	20	4	12	8	2		2	3	1	2	
Dégradation de voiture	15	141	137	123	113	92	72	68	78	70	84	33
Rixe au couteau			1		4	1	6	3	7	2	4	4



PH Violence intrafamiliale (VIF)

	2000	2015	2016	2017	2018	2019	2020	2021	2022	2023	2024	2025
VIF: physique, dans le couple	4	55	52	47	60	54	38	53	54	62	64	34
VIF: physique, envers des descendants	7	16	9	5	10	9	7	15	5	8	12	2
VIF: physique, envers d'autres membres	23	12	11	19	6	20	14	15	11	12	19	5
VIF: sexuelle, dans le couple						1						
VIF: sexuelle, envers des descendants	1	2	2	2		1	2	3				
VIF: sexuelle, envers d'autres membres	1										1	
VIF: psychique, dans le couple	31	36	44	77	62	48	52	63	57	42	50	34
VIF: psychique, envers des descendants			2	3	2	2	1	2	3	4	3	
VIF: psychique, envers d'autres membres		1		2	1			5	2	7	2	
VIF: économique, dans le couple	2	6	2	7	4	2	1	2		5	5	1
VIF: économique, envers des descendants	1											1
VIF: économique, envers d'autres membres	5	5	2	6	8	8	2	3	5	6	6	

PH Hormones et dopage

	2000	2015	2016	2017	2018	2019	2020	2021	2022	2023	2024	2025
Dopage humain		1	4					2				

PH Drogues

	2000	2015	2016	2017	2018	2019	2020	2021	2022	2023	2024	2025
Vente de cocaïne		3		2	2	3		1	1	4	1	3
Vente de drogues synthétiques		1										
Production de cannabis (culture)		2			1	1	4			1	1	
Vente-traffic d'héroïne			1							1		

PH Trafic d'armes

	2000	2015	2016	2017	2018	2019	2020	2021	2022	2023	2024	2025
Commerce et production d'arme à feu et mun.						1	1			1		



PH Traite des êtres humains

	2000	2015	2016	2017	2018	2019	2020	2021	2022	2023	2024	2025
TEH - exploitation économique		2				1	1					
TEH - exploitation sexuelle					3							

PH Violence dans l'espace public

	2000	2015	2016	2017	2018	2019	2020	2021	2022	2023	2024	2025
Violence physique (transport public)	1					1			1	1	1	
Violence physique (voie publique)	58	67	61	78	76	69	48	59	78	92	66	40
Violence physique (autre endroit public)	2		1	1	1	1			2	4		1
Violence physique (endroit accessible au public)	11	12	10	13	7	10	11	12	10	16	20	5
Violence sexuelle (transport public)								1	1			
Violence sexuelle (voie publique)			3	7	6	5	1	3	1	4	3	
Violence sexuelle (autre endroit public)				1				2	1			1
Violence sexuelle (endroit accessible au public)				1	3	4			3	1		
Violence psychique (transport public)							1		1	2		1
Violence psychique (voie publique)	39	100	99	99	78	95	76	75	62	89	84	37
Violence psychique (autre endroit public)	4	1	1		1	2		1		1	2	1
Violence psychique (endroit accessible au public)	8	19	14	13	8	13	6	7	13	18	15	5
Vol à main armée (voie publique)	8	1	4	1	3	3	1		1	4	4	
Vol à main armée (autre endroit public)		1										
Vol à main armée (endroit accessible au public)	6	2	1	5	1	3		1		1		
Vol avec violence sans arme (transport public)						1						
Vol avec violence sans arme (voie publique)	36	14	17	12	7	12	7	5	4	7	7	3
Vol avec violence sans arme (autre endroit public)		1										
Vol avec violence sans arme (endr. acces. au pub.)	13	3	5	3	5	1	4	5	3	1	4	



PH Autre

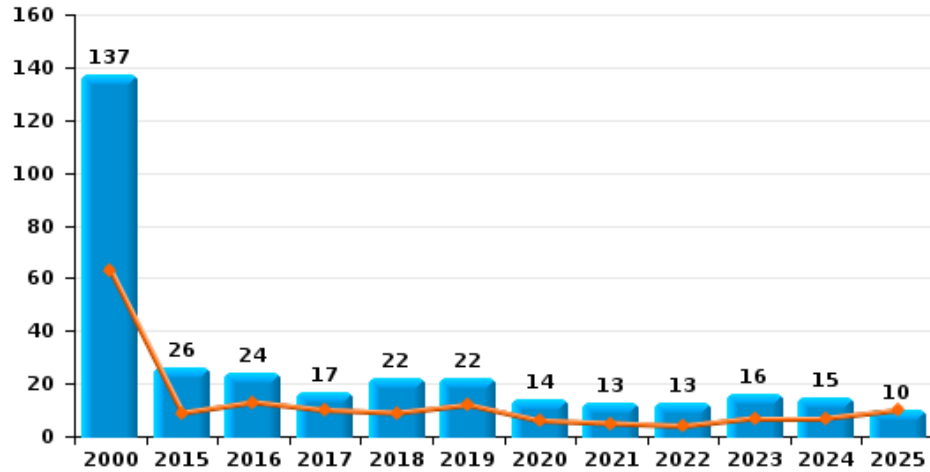
	2000	2015	2016	2017	2018	2019	2020	2021	2022	2023	2024	2025
Faux policiers	1			1				1				
Terrorisme, extrémisme et radicalisme							2	2				
Cyberharcèlement	3	1		4	6	15	24	40	48	27	16	12
Fraude à l'identité	10	12	17	14	11	21	28	25	27	26	14	9



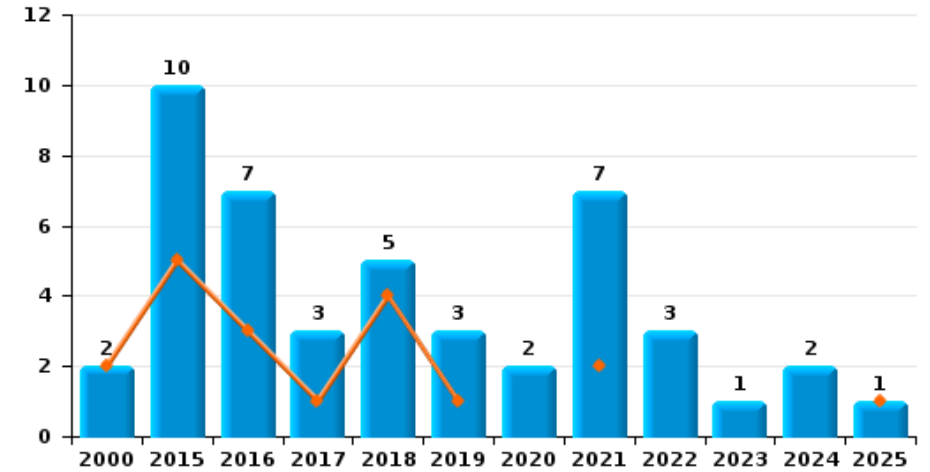
Frameries

Année	■
Semestre 1	■

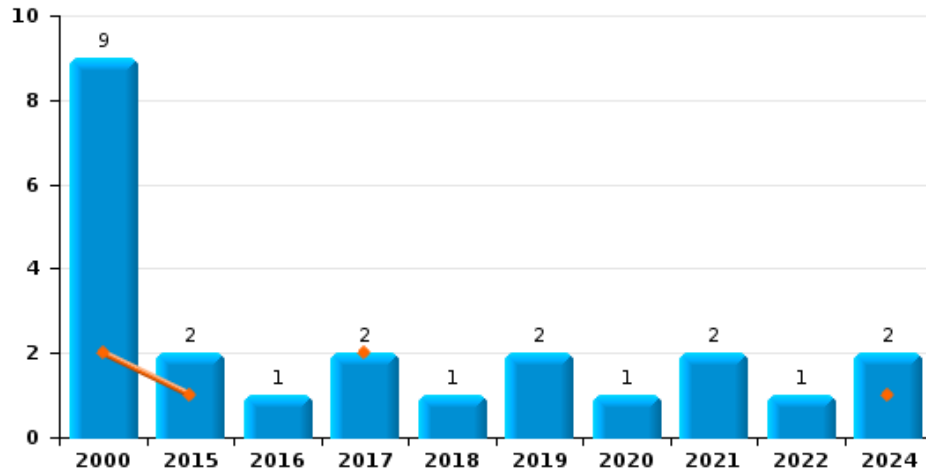
Vol de voiture



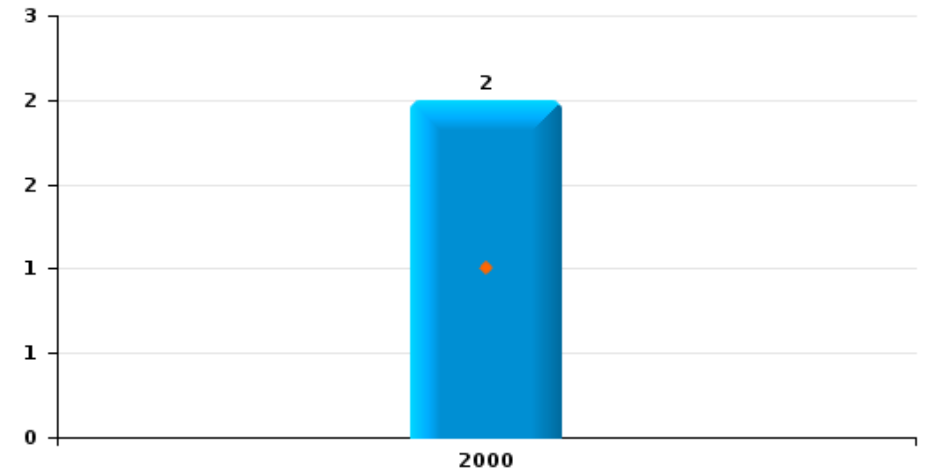
Vol de moto



Carjacking



Vol dans les garages

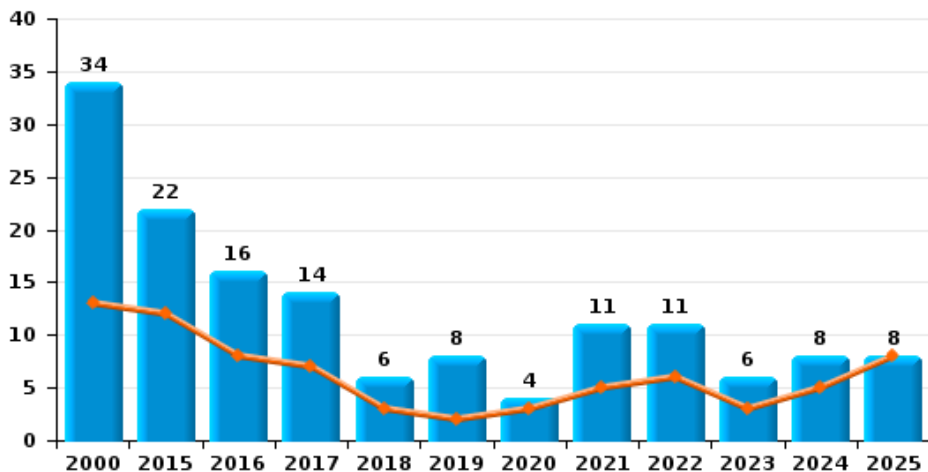




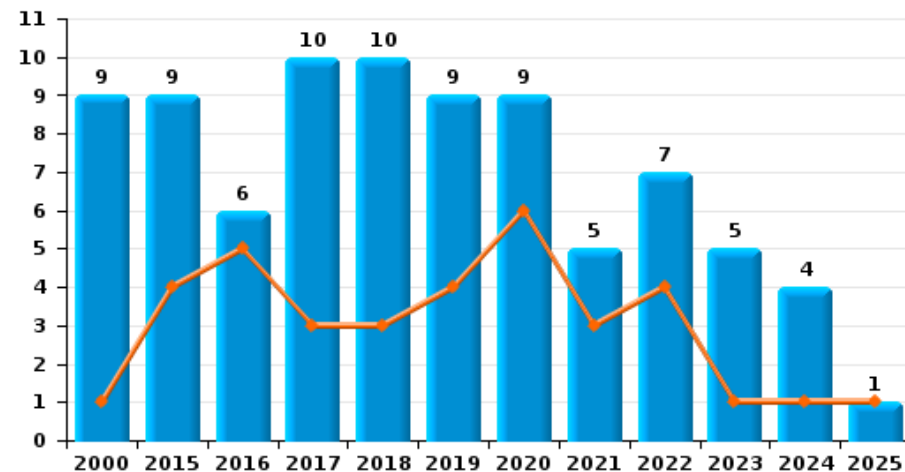
Frameries

Année	■
Semestre 1	■

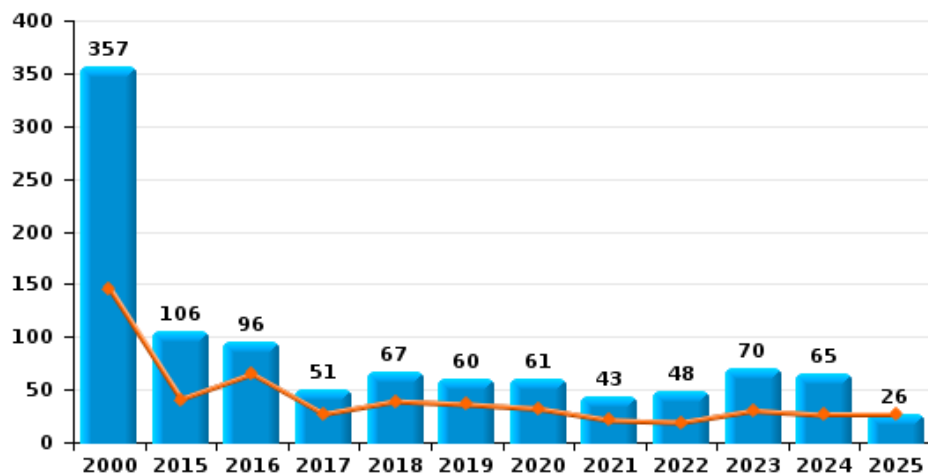
Vol de vélomoteur



Vol de vélo



Vol dans ou sur un véhicule

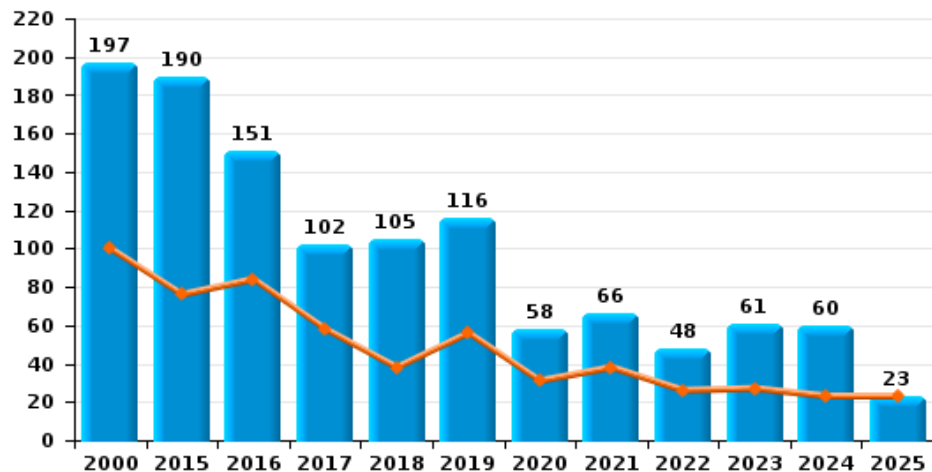




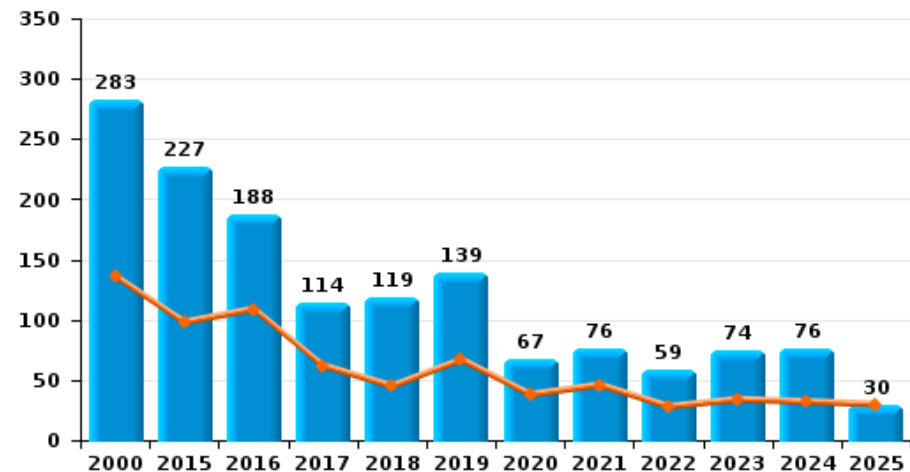
Frameries

Année	■
Semestre 1	■

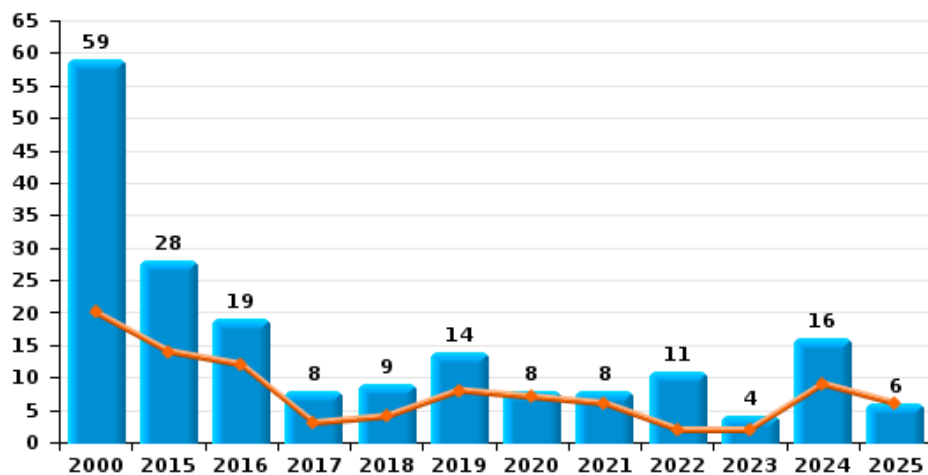
Cambriolage dans habitation



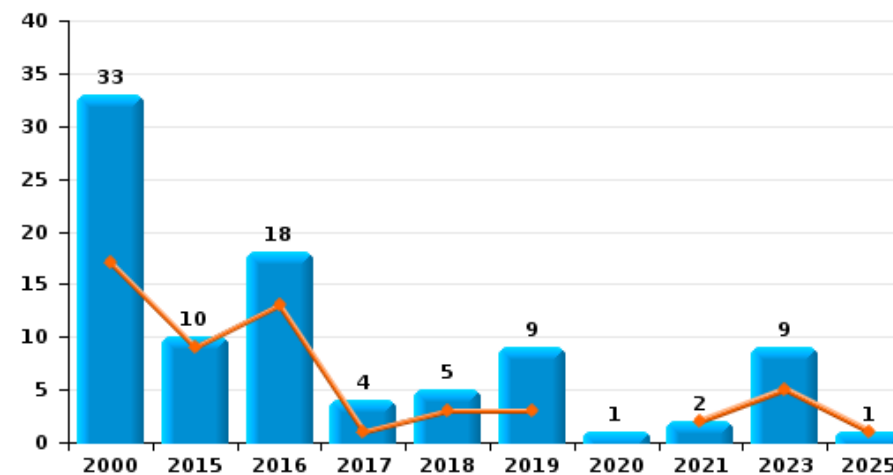
Cambriolage dans bâtiment (total)



Cambriolage ds entreprise ou commerce



Cambriolage ds service public ou bâtiment administratif

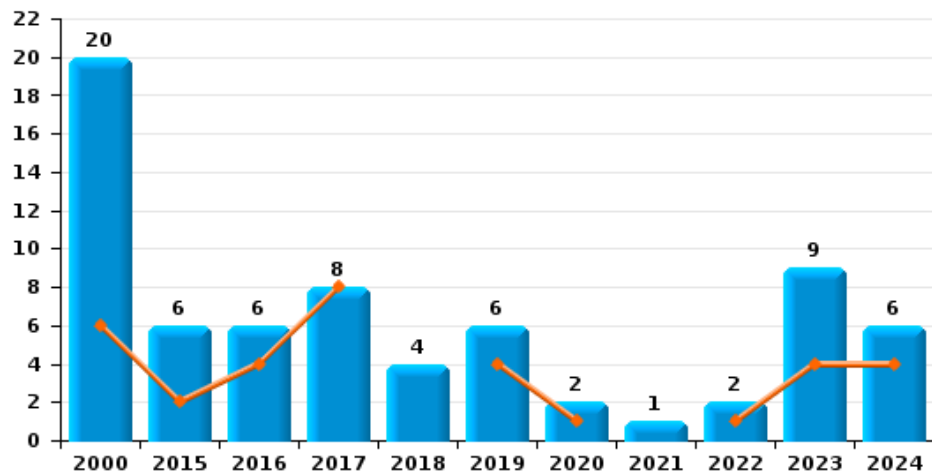




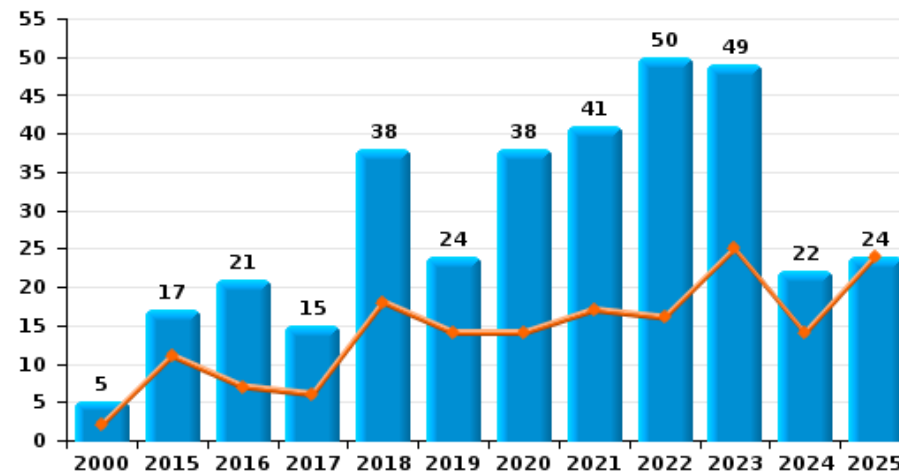
Frameries

Année	■
Semestre 1	■

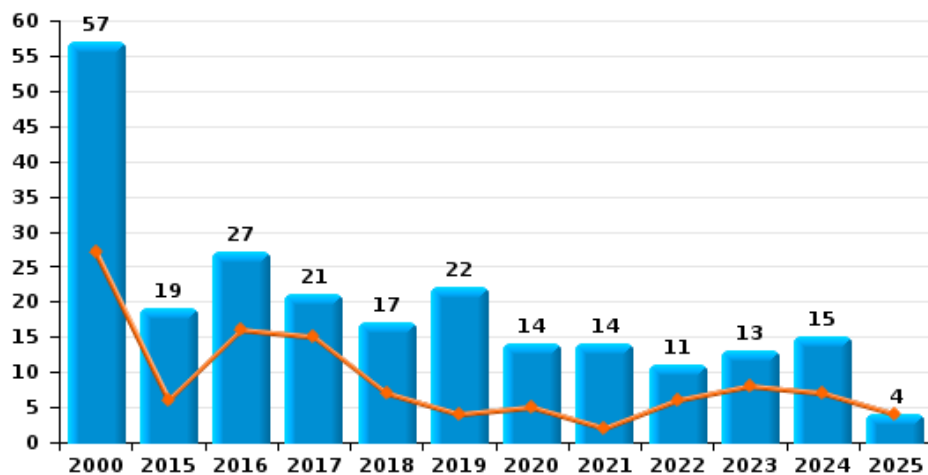
Vol à main armée



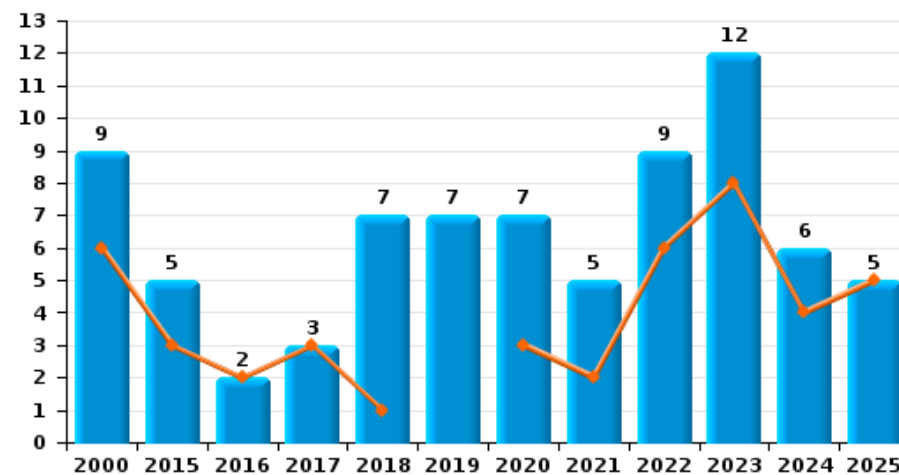
Vol à l'étalage



Vol avec violence sans arme



Vol à la tire

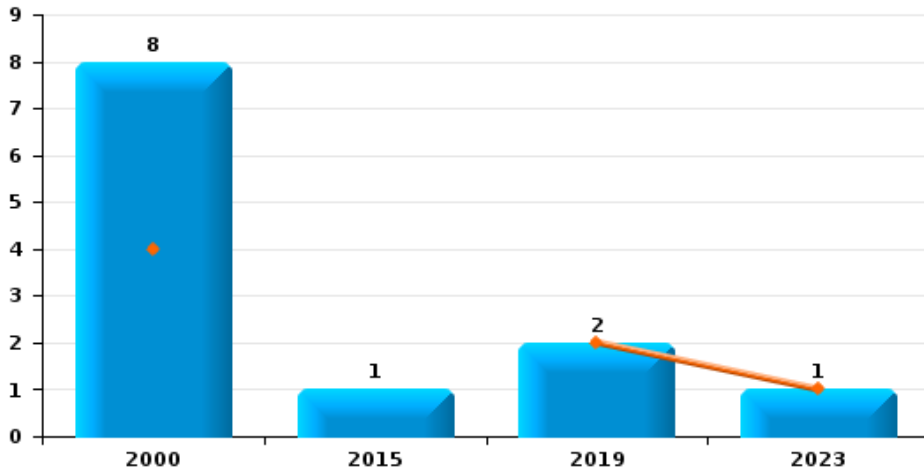




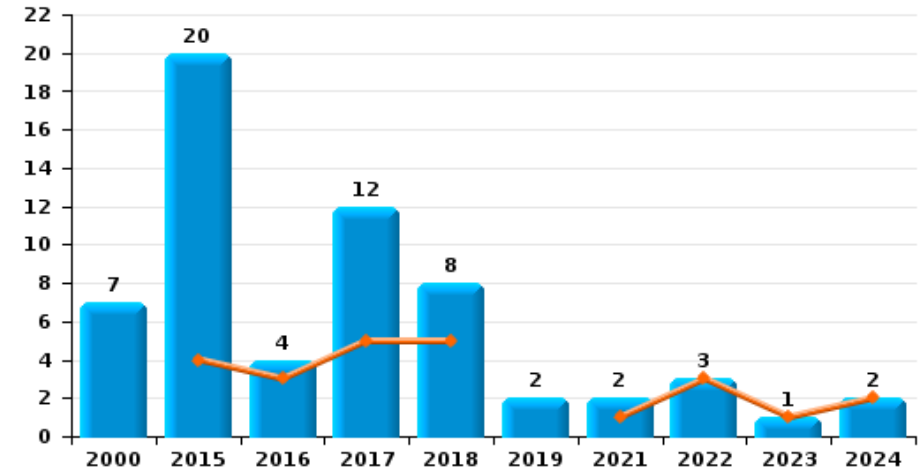
Frameries



Arrachage de sac à main



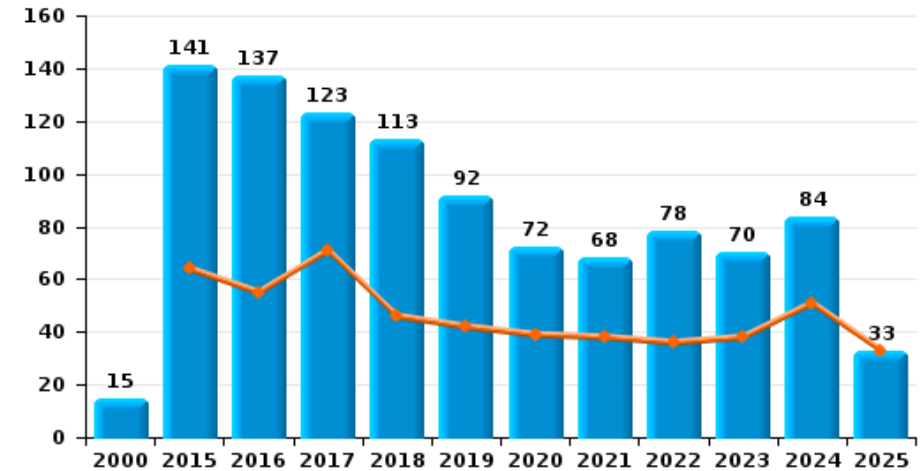
Graffiti



Vol à l'arraché



Dégradation de voiture





Frameries

FC Vol moyen de transport

		2000	2015	2016	2017	2018	2019	2020	2021	2022	2023	2024	2025
Vol de voiture	Trim 1	34	2	5	3	3	6	5	1	2	5	4	4
	Trim 2	29	7	8	7	6	6	1	4	2	2	3	6
	Trim 3	21	4	6	5	7	4	6	4	5	3	3	
	Trim 4	53	13	5	2	6	6	2	4	4	6	5	
	Total	137	26	24	17	22	22	14	13	13	16	15	10
Vol de moto	Trim 1	1	1			2							
	Trim 2	1	4	3	1	2	1		2				1
	Trim 3		4	3	2		1	2	3	2	1	2	
	Trim 4		1	1		1	1		2	1			
	Total	2	10	7	3	5	3	2	7	3	1	2	1
Carjacking	Trim 1	1			1								
	Trim 2	1	1		1							1	
	Trim 3	2		1						1			
	Trim 4	5	1			1	2	1	2			1	
	Total	9	2	1	2	1	2	1	2	1		2	
Homejacking	Trim 2				1								
	Trim 3						1						
	Total				1		1						
Vol dans les garages	Trim 2	1											
	Trim 4	1											
	Total	2											
Vol de vélomoteur	Trim 1	11	4	4	5	1		1	2	3	2	4	3
	Trim 2	2	8	4	2	2	2	2	3	3	1	1	5
	Trim 3	11	6	3	3	1	5	1	5	4	2	3	
	Trim 4	10	4	5	4	2	1		1	1	1		
	Total	34	22	16	14	6	8	4	11	11	6	8	8



FC Vol moyen de transport

		2000	2015	2016	2017	2018	2019	2020	2021	2022	2023	2024	2025
Vol de vélo	Trim 1	1	1	3	1		1	3	1			1	
	Trim 2		3	2	2	3	3	3	2	4	1		1
	Trim 3	6	2	1	3	3	2	2	1	2	2		
	Trim 4	2	3		4	4	3	1	1	1	2	3	
Total		9	9	6	10	10	9	9	5	7	5	4	1



FC Cambriolage

		2000	2015	2016	2017	2018	2019	2020	2021	2022	2023	2024	2025
Cambriolage dans habitation	Trim 1	60	46	31	35	16	31	15	15	10	15	10	18
	Trim 2	40	30	53	23	22	25	16	23	16	12	13	5
	Trim 3	45	49	35	28	30	23	14	16	12	17	13	
	Trim 4	52	65	32	16	37	37	13	12	10	17	24	
	Total	197	190	151	102	105	116	58	66	48	61	60	23
Cambriolage ds entreprise ou commerce	Trim 1	18	9	4			4	7	4		1	3	4
	Trim 2	2	5	8	3	4	4		2	2	1	6	2
	Trim 3	23	4	4	4	3	2		1	7		4	
	Trim 4	16	10	3	1	2	4	1	1	2	2	3	
	Total	59	28	19	8	9	14	8	8	11	4	16	6
Cambriolage ds service public ou bâtiment administ	Trim 1	8	3	4		1	2		1		2		1
	Trim 2	9	6	9	1	2	1		1		3		
	Trim 3	6	1	2	2	1	2	1			2		
	Trim 4	10		3	1	1	4				2		
	Total	33	10	18	4	5	9	1	2		9		1
Cambriolage dans bâtiment (total)	Trim 1	85	57	39	35	17	37	22	20	10	18	13	23
	Trim 2	51	41	70	27	28	30	16	26	18	16	19	7
	Trim 3	70	54	41	34	34	27	15	17	19	19	17	
	Trim 4	77	75	38	18	40	45	14	13	12	21	27	
	Total	283	227	188	114	119	139	67	76	59	74	76	30



FC Vol autre

		2000	2015	2016	2017	2018	2019	2020	2021	2022	2023	2024	2025
Vol à main armée	Trim 1	2	1	2	3		1	1		1	3	3	
	Trim 2	4	1	2	5		3				1	1	
	Trim 3	3	1	1		2		1			3	1	
	Trim 4	11	3	1		2	2		1	1	2	1	
	Total	20	6	6	8	4	6	2	1	2	9	6	
Vol avec violence sans arme	Trim 1	16	3	8	10	3	2	4	1	2	6	4	3
	Trim 2	11	3	8	5	4	2	1	1	4	2	3	1
	Trim 3	13	7	8	4	3	7	6	3	3	3	7	
	Trim 4	17	6	3	2	7	11	3	9	2	2	1	
	Total	57	19	27	21	17	22	14	14	11	13	15	4
Vol dans ou sur un véhicule	Trim 1	81	18	34	11	21	13	21	11	11	21	12	13
	Trim 2	65	23	31	16	18	23	11	10	8	9	14	13
	Trim 3	114	33	14	9	14	10	13	9	17	12	15	
	Trim 4	97	32	17	15	14	14	16	13	12	28	24	
	Total	357	106	96	51	67	60	61	43	48	70	65	26
Vol d'armes et explosifs	Trim 1	5	2		1			1				1	1
	Trim 2	2	2			1		1	2			1	
	Trim 3	1	3	1		1	1			1			
	Trim 4	4	3			1	1	1	1		2	1	
	Total	12	10	1	1	3	2	3	3	1	2	3	1
Arrachage de sac à main	Trim 1	1					2				1		
	Trim 2	3											
	Trim 3	2	1										
	Trim 4	2											
	Total	8	1				2				1		



FC Vol autre

		2000	2015	2016	2017	2018	2019	2020	2021	2022	2023	2024	2025
Vol à l'arraché	Trim 1	2	1	1	1	2	2	1		1	2	2	
	Trim 2	4			2		1		1	2		2	1
	Trim 3	4	3	1	3		2	2	1		1	2	
	Trim 4	5	2		1	4	2		2			1	
	Total	15	6	2	7	6	7	3	4	3	3	7	1
Vol à la tire	Trim 1	1			2			2		2	6	1	4
	Trim 2	5	3	2	1	1		1	2	4	2	3	1
	Trim 3	3	2			3	4	2	1	1	2		
	Trim 4					3	3	2	2	2	2	2	
	Total	9	5	2	3	7	7	7	5	9	12	6	5
Vol à l'étalage	Trim 1	2	4	2	5	8	8	6	9	9	15	10	18
	Trim 2		7	5	1	10	6	8	8	7	10	4	6
	Trim 3	2	4	9	6	16	5	10	12	13	12	5	
	Trim 4	1	2	5	3	4	5	14	12	21	12	3	
	Total	5	17	21	15	38	24	38	41	50	49	22	24
Vol par ruse	Trim 1	3	1			1	1		1	3	2	4	1
	Trim 2	7		1		1			3	5			
	Trim 3	2					1					1	
	Trim 4	6			1	1	1		2		3	2	
	Total	18	1	1	1	3	3		6	8	5	7	1
Vol de métaux	Trim 1		3		1					1	1		4
	Trim 2		2	2	2	1	1			1		1	2
	Trim 3		1		1	1	1		3	1	1	1	
	Trim 4	1		1	2							1	
	Total	1	6	3	6	2	2		3	3	2	3	6



FC Vol autre

		2000	2015	2016	2017	2018	2019	2020	2021	2022	2023	2024	2025
Vol sur les chantiers	Trim 1	10	2			1	1				2		4
	Trim 2	3		3	1	3	3						4
	Trim 3	3		1		1	1			3	1	3	
	Trim 4	3	1	1	2		1	1		1	1		
	Total	19	3	5	3	5	6	1			4	4	3
Home-invasion	Trim 1					1							
	Trim 2							1					
	Trim 4					1							
	Total					2		1					
Vol d'animaux	Trim 1			1									
	Trim 2		1				1						
	Trim 3		2	3		2		1			1		
	Trim 4					2		1				1	
	Total		3	4		4	1	2			1	1	
Vol de cargaison	Trim 2											1	
	Trim 3		1									1	
	Trim 4										1		
	Total		1								1	2	



Criminalité ICT

		2000	2015	2016	2017	2018	2019	2020	2021	2022	2023	2024	2025
Fraude de cartes de paiements	Trim 1	2	4	4	7	1	6	7	10	21	38	5	14
	Trim 2		2	6	1	5	24	13	5	14	10	6	16
	Trim 3		1	2	7	6	4	9	12	10	15	14	
	Trim 4		6	2	3	23	3	6	9	16	13	12	
Total		2	13	14	18	35	37	35	36	61	76	37	30
Phishing	Trim 1								2		3		3
	Trim 2								2		1	1	4
	Trim 3					1				1	2	2	
	Trim 4					1		1	1	1			
Total						2		5	2	6	3		7
Skimming	Trim 3							1					
Total								1					



FC Autre

		2000	2015	2016	2017	2018	2019	2020	2021	2022	2023	2024	2025
Violence contre les métiers d'intérêt général	Trim 1	2			1	1			1				
	Trim 2					3							2
	Trim 3		1								1		
	Trim 4					3							
Total		2	1		1	7			1		1		2
Viol collectif	Trim 2												1
	Trim 3			1									
	Trim 4					1				2			
Total				1		1				2			1
Graffiti	Trim 1		3	1	2	1			1	3		1	
	Trim 2		1	2	3	4					1	1	
	Trim 3		8		5	2	1						
	Trim 4	7	8	1	2	1	1		1				
Total		7	20	4	12	8	2		2	3	1	2	
Dégradation de voiture	Trim 1		26	30	38	24	23	28	18	18	20	23	20
	Trim 2		38	25	33	22	19	11	20	18	18	28	13
	Trim 3	5	40	57	27	40	24	15	13	21	16	17	
	Trim 4	10	37	25	25	27	26	18	17	21	16	16	
Total		15	141	137	123	113	92	72	68	78	70	84	33
Rixe au couteau	Trim 1						1	1	1	3		2	
	Trim 2			1		3		2		1		1	4
	Trim 3							3		1	1	1	
	Trim 4					1			2	2	1		
Total				1		4	1	6	3	7	2	4	4



PH Violence intrafamiliale (VIF)

		2000	2015	2016	2017	2018	2019	2020	2021	2022	2023	2024	2025
VIF: physique, dans le couple	Trim 1	1	10	10	18	9	16	9	11	13	16	12	19
	Trim 2		17	14	6	20	14	9	20	14	15	15	15
	Trim 3	1	16	16	12	16	15	7	7	12	17	18	
	Trim 4	2	12	12	11	15	9	13	15	15	14	19	
Total		4	55	52	47	60	54	38	53	54	62	64	34
VIF: physique, envers des descendants	Trim 1	3	4	2	2	3	3	2	5	2	3	4	1
	Trim 2	2	5	3	1	4	1	1	2	1	2	3	1
	Trim 3	2	5	2	1		1	2	5	2	2	3	
	Trim 4		2	2	1	3	4	2	3		1	2	
Total		7	16	9	5	10	9	7	15	5	8	12	2
VIF: physique, envers d'autres membres	Trim 1	6	5	1	3	1	5	1	3	3	5	5	3
	Trim 2	7	6	2	4	2	4	5	7	2	2	2	2
	Trim 3	2	1	4	8	2	7	5	5	5	1	5	
	Trim 4	8		4	4	1	4	3		1	4	7	
Total		23	12	11	19	6	20	14	15	11	12	19	5
VIF: sexuelle, dans le couple	Trim 3						1						
Total							1						
VIF: sexuelle, envers des descendants	Trim 1		1		1			1	1				
	Trim 2	1			1		1						
	Trim 3		1	2				1	2				
Total		1	2	2	2		1	2	3				
VIF: sexuelle, envers d'autres membres	Trim 3											1	
	Trim 4	1											
Total		1										1	



PH Violence intrafamiliale (VIF)

		2000	2015	2016	2017	2018	2019	2020	2021	2022	2023	2024	2025
VIF: psychique, dans le couple	Trim 1	12	12	6	14	19	11	8	16	13	11	14	22
	Trim 2	7	10	10	14	13	10	7	20	16	6	18	12
	Trim 3	7	8	16	17	17	19	11	17	9	11	13	
	Trim 4	5	6	12	32	13	8	26	10	19	14	5	
	Total	31	36	44	77	62	48	52	63	57	42	50	34
VIF: psychique, envers des descendants	Trim 1			1				1	1	1			
	Trim 2				2		1			1	2	2	
	Trim 3			1		1	1				2	1	
	Trim 4				1	1		1	1				
	Total			2	3	2	2	1	2	3	4	3	
VIF: psychique, envers d'autres membres	Trim 1		1								1		
	Trim 2				1	1			2		2	1	
	Trim 3				1				3	2	1	1	
	Trim 4										3		
	Total		1		2	1			5	2	7	2	
VIF: économique, dans le couple	Trim 1	2	1	1	4	1		1			3	4	
	Trim 2		1		2	1	1		2		1		1
	Trim 3		1				1				1		
	Trim 4		3	1	1	2						1	
	Total	2	6	2	7	4	2	1	2		5	5	1
VIF: économique, envers des descendants	Trim 1												1
	Trim 2	1											
	Total	1											1
VIF: économique, envers d'autres membres	Trim 1	1	1	1	2	4	2					3	
	Trim 2	1	2		1	1	3	2	1	2	1	2	
	Trim 3	1	2	1	2	1	3		1	1	5		
	Trim 4	2			1	2			1	2		1	
	Total	5	5	2	6	8	8	2	3	5	6	6	



PH Hormones et dopage

		2000	2015	2016	2017	2018	2019	2020	2021	2022	2023	2024	2025
Dopage humain	Trim 1			1					2				
	Trim 2		1	2									
	Trim 3			1									
Total			1	4					2				



PH Drogues

		2000	2015	2016	2017	2018	2019	2020	2021	2022	2023	2024	2025
Vente de cocaïne	Trim 1				1	1			1		1	1	2
	Trim 2						1			1	1		1
	Trim 3		2		1		1						
	Trim 4		1			1	1				2		
	Total		3		2	2	3		1	1	4	1	3
Vente de drogues synthétiques	Trim 4		1										
Total		1											
Production de cannabis (culture)	Trim 1						1	1					
	Trim 2		1			1		1					
	Trim 3							2			1	1	
	Trim 4		1										
	Total		2			1	1	4			1	1	
Vente-traffic d héroïne	Trim 1										1		
	Trim 3			1									
	Total		1								1		



PH Trafic d'armes

		2000	2015	2016	2017	2018	2019	2020	2021	2022	2023	2024	2025
Commerce et production d'arme à feu et mun.	Trim 1							1					
	Trim 4						1				1		
Total							1	1			1		



PH Traite des êtres humains

		2000	2015	2016	2017	2018	2019	2020	2021	2022	2023	2024	2025
TEH - exploitation économique	Trim 1						1						
	Trim 3		1					1					
	Trim 4		1										
	Total		2				1	1					
TEH - exploitation sexuelle	Trim 1					1							
	Trim 4					2							
	Total					3							



PH Violence dans l'espace public

		2000	2015	2016	2017	2018	2019	2020	2021	2022	2023	2024	2025
Violence physique (transport public)	Trim 1	1					1					1	
	Trim 2										1		
	Trim 4									1			
	Total	1					1			1	1	1	
Violence physique (voie publique)	Trim 1	16	13	12	19	12	22	11	7	27	16	13	15
	Trim 2	17	20	22	21	24	18	20	19	22	26	20	25
	Trim 3	20	16	17	20	21	14	10	21	19	25	22	
	Trim 4	5	18	10	18	19	15	7	12	10	25	11	
	Total	58	67	61	78	76	69	48	59	78	92	66	40
Violence physique (autre endroit public)	Trim 1			1							2		
	Trim 2						1			1			1
	Trim 3	2			1					1			
	Trim 4					1					2		
	Total	2		1	1	1	1			2	4		1
Violence physique (endroit accessible au public)	Trim 1	3	3	3	2	3	4	5	2	3	3	4	
	Trim 2	6	1	4	1	1	3	1	4	2	3	6	5
	Trim 3		2	1	7	1	3	5	2	1	7	5	
	Trim 4	2	6	2	3	2			4	4	3	5	
	Total	11	12	10	13	7	10	11	12	10	16	20	5
Violence sexuelle (transport public)	Trim 4								1	1			
Total								1	1				
Violence sexuelle (voie publique)	Trim 1				1	1	2		1		1	1	
	Trim 2				1	2	1	1	2		1	1	
	Trim 3			3	4		1				2	1	
	Trim 4				1	3	1			1			
	Total			3	7	6	5	1	3	1	4	3	



PH Violence dans l'espace public

		2000	2015	2016	2017	2018	2019	2020	2021	2022	2023	2024	2025
Violence sexuelle (autre endroit public)	Trim 1								2				
	Trim 2				1								1
	Trim 3									1			
	Total				1				2	1			1
Violence sexuelle (endroit accessible au public)	Trim 2						1			2			
	Trim 3			1	1	1							
	Trim 4				2	2				1	1		
	Total			1	3	4				3	1		
Violence psychique (transport public)	Trim 1							1					
	Trim 2										1		1
	Trim 4									1	1		
	Total							1		1	2		1
Violence psychique (voie publique)	Trim 1	11	22	28	29	15	30	19	26	12	17	20	15
	Trim 2	9	26	17	18	28	20	11	17	13	25	33	22
	Trim 3	11	26	22	17	22	24	24	23	21	22	16	
	Trim 4	8	26	32	35	13	21	22	9	16	25	15	
	Total	39	100	99	99	78	95	76	75	62	89	84	37
Violence psychique (autre endroit public)	Trim 1	2									1	1	
	Trim 2	1	1			1	2						1
	Trim 3								1				
	Trim 4	1		1								1	
	Total	4	1	1		1	2		1		1	2	1
Violence psychique (endroit accessible au public)	Trim 1	3	6	1	4	1	2	2	1	6	3	3	2
	Trim 2	1	4	4	4	6	4	3	4		8	2	3
	Trim 3	2	5	4	4	1	4		2	1	4	8	
	Trim 4	2	4	5	1		3	1		6	3	2	
	Total	8	19	14	13	8	13	6	7	13	18	15	5



PH Violence dans l'espace public

		2000	2015	2016	2017	2018	2019	2020	2021	2022	2023	2024	2025
Vol à main armée (voie publique)	Trim 1	1		1				1			1	2	
	Trim 2	2		2	1		1					1	
	Trim 3	1				2					2		
	Trim 4	4	1	1		1	2			1	1	1	
	Total	8	1	4	1	3	3	1		1	4	4	
Vol à main armée (autre endroit public)	Trim 3		1										
Total		1											
Vol à main armée (endroit accessible au public)	Trim 1	1	1		3		1						
	Trim 2				2		2				1		
	Trim 3	2		1									
	Trim 4	3	1			1			1				
	Total	6	2	1	5	1	3		1		1		
Vol avec violence sans arme (transport public)	Trim 4						1						
Total							1						
Vol avec violence sans arme (voie publique)	Trim 1	13	2	5	3	1	2	1		1	4	1	2
	Trim 2	7	1	5	5	2	1			1	1	2	1
	Trim 3	7	6	6	3	1	4	4		2	2	3	
	Trim 4	9	5	1	1	3	5	2	5				1
	Total	36	14	17	12	7	12	7	5	4	7	7	3
Vol avec violence sans arme (autre endroit public)	Trim 4		1										
Total		1											
Vol avec violence sans arme (endr. acces. au pub.)	Trim 1	3	1	1	3	1		3		1		1	
	Trim 2	1	1	3		2			1		1	1	
	Trim 3	4	1	1		1		1	2	1		2	
	Trim 4	5				1	1		2	1			
	Total	13	3	5	3	5	1	4	5	3	1	4	



PH Autre

		2000	2015	2016	2017	2018	2019	2020	2021	2022	2023	2024	2025
Faux policiers	Trim 2								1				
	Trim 3	1											
	Trim 4			1									
	Total	1			1				1				
Terrorisme, extrémisme et radicalisme	Trim 1								2				
	Trim 2							1					
	Trim 4							1					
	Total							2	2				
Cyberharcèlement	Trim 1	2	1		1	2	1	3	10	14	7	5	6
	Trim 2	1			2	1	2	6	9	13	8	3	6
	Trim 3					1	4	7	9	12	5	6	
	Trim 4				1	2	8	8	12	9	7	2	
	Total	3	1		4	6	15	24	40	48	27	16	12
Fraude à l'identité	Trim 1	7	4	5	3	5	4	8	4	6	5	2	5
	Trim 2			4	2	2	7	4	10	6	7	6	4
	Trim 3	2	3	6	4	2	6	11	5	9	10	3	
	Trim 4	1	5	2	5	2	4	5	6	6	4	3	
	Total	10	12	17	14	11	21	28	25	27	26	14	9



Frameries

2024

FC Vol moyen de transport

	Jan	Fév	Mar	Avr	Mai	Juin	Juil	Août	Sep	Oct	Nov	Déc	Total
Vol de voiture	1	1	2	1	1	1		1	2	2	2	1	15
Vol de moto							2						2
Carjacking				1								1	2
Vol de vélomoteur	2	1	1	1				2	1				8
Vol de vélo		1									1	2	4

FC Cambriolage

	Jan	Fév	Mar	Avr	Mai	Juin	Juil	Août	Sep	Oct	Nov	Déc	Total
Cambriolage dans habitation	1	4	5	3	4	6	7	3	3	5	9	10	60
Cambriolage ds entreprise ou commerce		1	2		1	5	2	2			1	2	16
Cambriolage dans bâtiment (total)	1	5	7	3	5	11	9	5	3	5	10	12	76



FC Vol autre

	Jan	Fév	Mar	Avr	Mai	Juin	Juil	Août	Sep	Oct	Nov	Déc	Total
Vol à main armée	2	1		1			1					1	6
Vol avec violence sans arme	2		2	2		1	1	5	1			1	15
Vol dans ou sur un véhicule	1	3	8	8	2	4	4	5	6	8	13	3	65
Vol d'armes et explosifs			1		1							1	3
Vol à l'arraché	1	1		1		1		1	1			1	7
Vol à la tire			1	1	1	1					2		6
Vol à l'étalage	6	1	3	2		2	3	2			2	1	22
Vol par ruse	3		1						1	1	1		7
Vol de métaux					1		1				1		3
Vol sur les chantiers								2	1				3
Vol d'animaux										1			1
Vol de cargaison				1			1						2

Criminalité ICT

	Jan	Fév	Avr	Mai	Juin	Juil	Août	Sep	Oct	Nov	Déc	Total
Fraude de cartes de paiements	3	2	1	1	4	4	6	4	2	7	3	37
Phishing				1		1	1					3

FC Autre

	Jan	Fév	Mar	Avr	Mai	Juin	Juil	Août	Sep	Oct	Nov	Déc	Total
Graffiti		1		1									2
Dégradation de voiture	8	4	11	8	8	12	4	9	4	3	12	1	84
Rixe au couteau		1	1			1	1						4



PH Violence intrafamiliale (VIF)

	Jan	Fév	Mar	Avr	Mai	Juin	Juil	Août	Sep	Oct	Nov	Déc	Total
VIF: physique, dans le couple	4	3	5	4	4	7	3	10	5	5	9	5	64
VIF: physique, envers des descendants	1	2	1	1	2			2	1	1		1	12
VIF: physique, envers d'autres membres	2	2	1		1	1		5		4	1	2	19
VIF: sexuelle, envers d'autres membres							1						1
VIF: psychique, dans le couple	3	5	6	9	5	4	4	5	4	2		3	50
VIF: psychique, envers des descendants				1	1			1					3
VIF: psychique, envers d'autres membres				1				1					2
VIF: économique, dans le couple	1	1	2								1		5
VIF: économique, envers d'autres membres	1	1	1	1		1				1			6

PH Drogues

	Fév	Août	Total
Vente de cocaïne	1		1
Production de cannabis (culture)		1	1

PH Violence dans l'espace public

	Jan	Fév	Mar	Avr	Mai	Juin	Juil	Août	Sep	Oct	Nov	Déc	Total
Violence physique (transport public)		1											1
Violence physique (voie publique)	3	5	5	6	5	9	5	10	7	5	5	1	66
Violence physique (endroit accessible au public)	1	3		1	2	3		4	1	2	2	1	20
Violence sexuelle (voie publique)		1		1			1						3
Violence psychique (voie publique)	9	4	7	9	10	14	2	5	9	9	5	1	84
Violence psychique (autre endroit public)	1										1		2
Violence psychique (endroit accessible au public)	2	1		1		1	2	4	2	1	1		15
Vol à main armée (voie publique)	2			1								1	4
Vol avec violence sans arme (voie publique)	1			2				2	1			1	7
Vol avec violence sans arme (endr. acces. au pub.)			1			1		2					4



PH Autre

	Jan	Mar	Avr	Mai	Juin	Juil	Août	Sep	Oct	Nov	Total
Cyberharcèlement	2	3	1	1	1	5	1		1	1	16
Fraude à l'identité	2		3	2	1	1	1	1	3		14



2025

FC Vol moyen de transport

	Jan	Fév	Mar	Avr	Mai	Total
Vol de voiture	3		1	3	3	10
Vol de moto					1	1
Vol de vélomoteur		2	1	3	2	8
Vol de vélo				1		1

FC Cambriolage

	Jan	Fév	Mar	Avr	Mai	Juin	Total
Cambriolage dans habitation	7	7	4	2	2	1	23
Cambriolage ds entreprise ou commerce	3		1		2		6
Cambriolage ds service public ou bâtiment administ		1					1
Cambriolage dans bâtiment (total)	10	8	5	2	4	1	30

FC Vol autre

	Jan	Fév	Mar	Avr	Mai	Juin	Total
Vol avec violence sans arme		1	2			1	4
Vol dans ou sur un véhicule	6	3	4	2	2	9	26
Vol d'armes et explosifs	1						1
Vol à l'arraché						1	1
Vol à la tire	1	1	2			1	5
Vol à l'étalage	4	9	5		3	3	24
Vol par ruse	1						1
Vol de métaux	1	1	2	1	1		6
Vol sur les chantiers		3	1	1	3		8



Criminalité ICT

	Jan	Fév	Mar	Avr	Mai	Juin	Total
Fraude de cartes de paiements	2	4	8	6	5	5	30
Phishing		1	2	2	2		7

FC Autre

	Jan	Fév	Mar	Avr	Mai	Juin	Total
Violence contre les métiers d'intérêt général				1	1		2
Viol collectif						1	1
Dégradation de voiture	12	1	7	4	7	2	33
Rixe au couteau				1	3		4

PH Violence intrafamiliale (VIF)

	Jan	Fév	Mar	Avr	Mai	Juin	Total
VIF: physique, dans le couple	7	6	6	1	8	6	34
VIF: physique, envers des descendants	1				1		2
VIF: physique, envers d'autres membres		1	2		1	1	5
VIF: psychique, dans le couple	7	8	7	6	2	4	34
VIF: économique, dans le couple					1		1
VIF: économique, envers des descendants	1						1

PH Drogues

	Jan	Fév	Juin	Total
Vente de cocaïne	1	1	1	3



PH Violence dans l'espace public

	Jan	Fév	Mar	Avr	Mai	Juin	Total
Violence physique (voie publique)	8	2	5	4	12	9	40
Violence physique (autre endroit public)				1			1
Violence physique (endroit accessible au public)				3	1	1	5
Violence sexuelle (autre endroit public)				1			1
Violence psychique (transport public)					1		1
Violence psychique (voie publique)	8	1	6	9	8	5	37
Violence psychique (autre endroit public)				1			1
Violence psychique (endroit accessible au public)	1		1	1	1	1	5
Vol avec violence sans arme (voie publique)		1	1			1	3

PH Autre

	Jan	Fév	Mar	Avr	Mai	Juin	Total
Cyberharcèlement	3	1	2	3	1	2	12
Fraude à l'identité	3	2			2	2	9

STATISTIQUES POLICIERES DE CRIMINALITE

LIEU DE PERPETRATION: COMMUNE

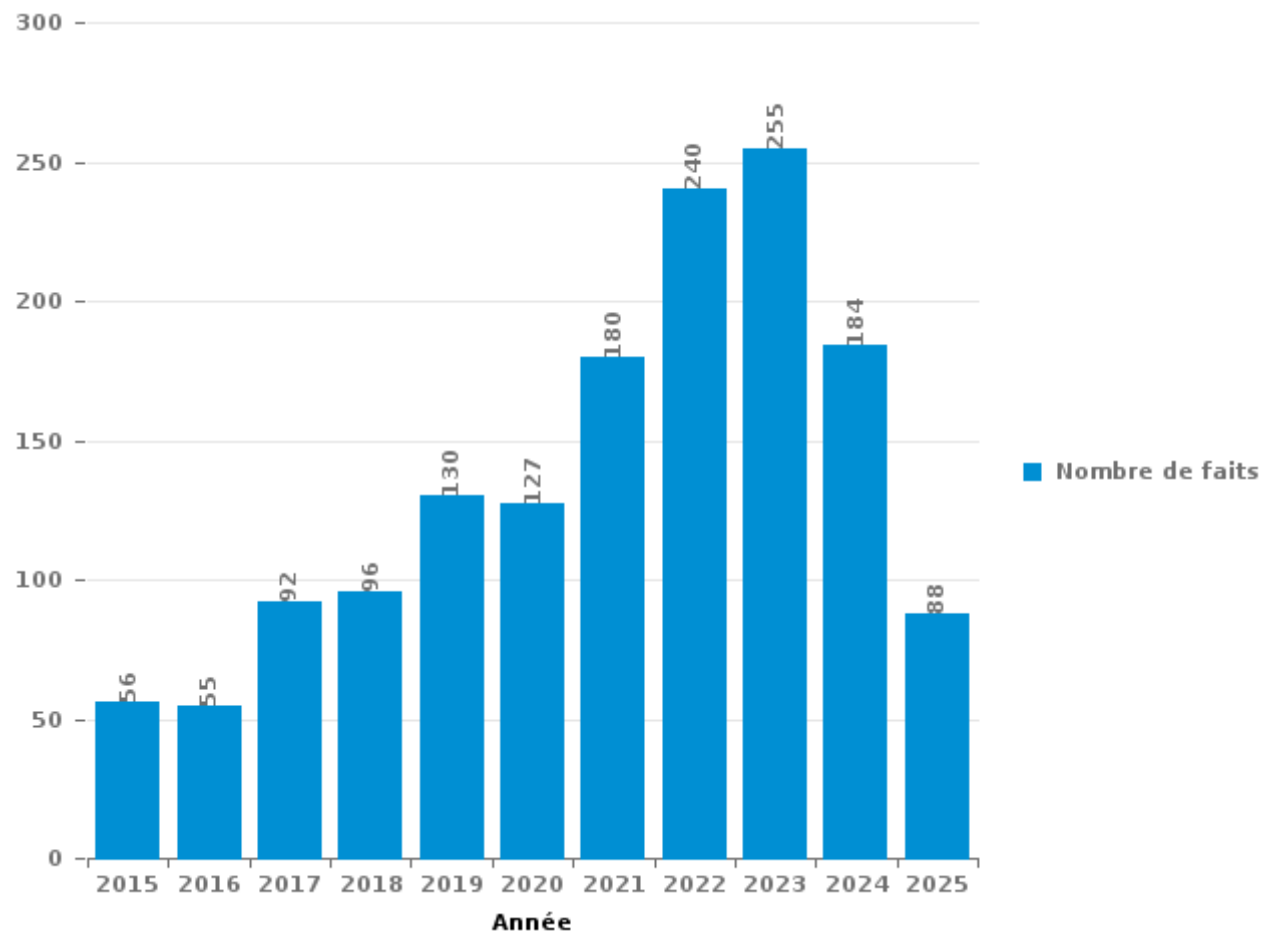
Frameries

PARTIE III : ICT



Fraudes

Nombre total de délits avec un élément ICT/online, depuis 2015





Criminalité ICT/online au sens strict

Infractions (exhaustif)

	2015	2016	2017	2018	2019	2020	2021	2022	2023	2024	2025
Criminalité informatique: Faux en informatique:	1		2	2	1	2	2			1	4
Criminalité informatique: Fraude informatique:	29	31	60	62	70	53	58	98	135	89	43
Criminalité informatique: Hacking:	1	1	1	2	11	6	3	2	2	2	
Criminalité informatique: Sabotage:	1										
Infr. contre autres valeurs morales et sentiments: Violation de communication par particulier:						2					
Total:	32	32	63	66	82	63	63	100	137	92	47

Figures criminelles (à considérer spécifiquement – ne pas additionner avec d'autres éléments – risque de double comptage!)

	2015	2016	2017	2018	2019	2020	2021	2022	2023	2024	2025
Fraude de cartes de paiements	13	14	18	35	37	35	36	61	76	37	30
Phishing					2		5	2	6	3	7
Skimming						1					



Criminalité ICT/online au sens large

Infractions (uniquement si code-fait existe)

	2015	2016	2017	2018	2019	2020	2021	2022	2023	2024	2025
Fraude: Escroquerie: Fraude par internet	21	23	23	21	31	35	71	82	85	71	26
Infr. contre les moeurs: Grooming (contact par ICT avec mineur < 16 ans):						2					
Infr. contre les moeurs: Pornographie enfantine: Accès pornographie enfantine via technologie				2	1						
Infr. contre les moeurs: Voyeurisme: Diffusion enregistrement nudité ou intimité			3	1	4	4	5	3			
Total:	21	23	26	24	36	41	76	85	85	71	26

Figures criminelles (à considérer spécifiquement – ne pas additionner avec d'autres éléments – risque de double comptage!)

	2015	2017	2018	2019	2020	2021	2022	2023	2024	2025
Cyberharcèlement	1	4	6	15	24	40	48	27	16	12

STATISTIQUES POLICIERES DE CRIMINALITE

LIEU DE PERPETRATION: COMMUNE

Frameries

PARTIE IV : DESTINATION LIEU



Frameries

Vol et extorsion

	2000	2015	2016	2017	2018	2019	2020	2021	2022	2023	2024	2025
Voie publique	444	184	158	117	105	102	85	75	97	132	111	57
Habitation: maison	195	196	148	99	103	94	51	70	49	68	61	20
Magasin	80	46	44	36	71	56	58	60	78	62	36	32
Inconnue	70	24	13	21	14	13	4	32	17	6	6	1
Parking	83	20	15	16	18	13	15	5	5	16	8	1
Habitation: non précisée	10	38	23	24	15	25	11	8	9	10	15	6
Habitation: garage	37	19	19	22	14	18	13	7	10	8	9	3
Habitation: appartement	15	13	11	13	15	28	14	8	5	13	10	3
Habitation: dépendances	13	27	28	14	4	4	10	10	9	2	6	
Entreprise	16	12	12	10	3	9	3	7	5	7	8	6
Horeca	25	9	7	4	5	8	3	2	3	3	4	5
Institution d'enseignement	17	11	6	2	7	10	3	3		4	1	
Chantier	17	3	5	3	5	5	1		4	4	3	8
Habitation: allée	16	7	11	6		6		2	2	1	2	1
Moyen de transport: voiture	19	6	6	5	4	3	1	1	1	3	2	2
Autre	4	8	5	5	2	7	1	3	9	1	2	1
Service public	10	3	11	6	1	2		3		4		
Terrain	7	7	5	3	3	2	1	1	2	3		2
Station essence	9	7	2		3	4	1	3	2	2	2	
Infrastructure sportive	8	2	4	4	4		4	4	3		1	
Culture et loisirs	12	6	1	5		1	2	1	1	1		
Banque / institution financière	1	4	1	2	4	5	5		2	1	2	1
Bâtiment administratif	7	1	5	3	1	2	1			1		
Hôpital	15	2	1						1			1
Médecin / dentiste / pharmacien		4		6		2	1	1		1	1	2
Station de bus / métro et gare de chemin de fer	5		5	1	1	2	1		1		1	
Moyen de transport: autre		2	1	2	1	3				2	2	
Cimetière	1	3		1	1	2	1	2		1		
Habitation: autre	1	1	2	1	2				1		2	
Moyen de transport: autobus / autocar			1	1			2	2		1	3	
Service	1	1	1		3	1	1	1	1			
Maison de repos	1	1			3	1	1		1			
Moyen de transport: camion	1		1		2	2					2	
Moyen de transport: train / tram / métro	1										1	1
Stade		1						1				
Edifice religieux / lieu du culte			1									
Total	1.141	668	553	432	414	430	294	312	318	357	301	153

FPF/DGR/DR/BIPOL - Statistiques policières de criminalité (date de clôture: 31/10/2025)

Les données pour les années 2001 jusqu'à 2014 ne sont plus publiées mais restent disponibles sur demande auprès du service BIPOL.

Les données pour 2025 ne concernent que le 1er semestre.



Frateries

Dégradation de la propriété

	2000	2015	2016	2017	2018	2019	2020	2021	2022	2023	2024	2025
Voie publique	102	147	130	121	117	100	85	69	83	69	94	41
Habitation: résidence principale	65	89	71	62	57	46	41	39	50	69	62	30
Habitation: non précisée	2	13	12	17	12	6	11	4	10	8	11	10
Parking	5	10	15	10	10	4	6	5	3	9	6	2
Inconnue	15	2		4	1	3		5	3	1	2	
Magasin	4	4	4	4	2	3	1	2	1	2	1	
Habitation: garage	4	6	4	5	3			1	1		1	1
Horeca	3	5	2	3	2	4				1	4	
Habitation: allée	2	3	4	2	2	1		2		2	3	2
Entreprise	4	5	1	7		1	1		3			
Terrain	1	4	3	2	2	1	2	1	2	2		1
Habitation: jardin	1	3	1		5	2	2	2	1	3		
Habitation: dépendances	2	2	1	1	2		1	1		3	1	
Institution d'enseignement	2	4		2				1	1	2	1	1
Autre		2				3	1	3	1		2	1
Chantier	5		2	2	2	1	1					
Service public		5	1	1	2		1	1				2
Moyen de transport: voiture		2	4	1	1			2				2
Banque / institution financière		1	1		1		1	3	2			
Cimetière		1	2	1	1	1	2			1		
Habitation: résidence secondaire		2	1		1	1			2	2		
Moyen de transport: autre		1		1				1	1	2		1
Infrastructure sportive	3	2										
Bâtiment administratif	2		1			1						
Culture et loisirs		2	1									1
Médecin / dentiste / pharmacien							1			2	1	
Station de bus / métro et gare de chemin de fer	3				1							
Station essence	1			1		1		1				
Service			1		1							1
Edifice religieux / lieu du culte						1						1
Hôpital									1			1
Bureau de police		1										
Stade									1			
Total	226	316	262	247	225	180	157	143	166	178	194	93

FPF/DGR/DRI/BIPOL - Statistiques policières de criminalité (date de clôture: 31/10/2025)

Les données pour les années 2001 jusqu'à 2014 ne sont plus publiées mais restent disponibles sur demande auprès du service BIPOL.

Les données pour 2025 ne concernent que le 1er semestre.



Frameries

Infractions contre l'intégrité physique

	2000	2015	2016	2017	2018	2019	2020	2021	2022	2023	2024	2025
Habitation	42	115	91	93	96	93	78	98	90	110	123	49
Voie publique	56	68	71	87	82	81	52	65	82	94	70	47
Inconnue	41	3	4	2	3	1		6	3	3	2	1
Horeca	4	3	1	3	1	3	4	5	3	2	4	1
Institution d'enseignement		4	2	1	7	3	1	2	2	5	4	3
Parking		4	2	2	1	1	5	2	3	5	4	2
Magasin	3	1	2	1	2	1	2	2	1	3	4	1
Entreprise	3	1		3	1	1	3	1				
Habitation: allée	1	4	1	2			2	1			1	
Service public		1	2	1	1	2	1	1	1	2	1	
Infrastructure sportive	1	2		2	1					2	3	
Habitation: jardin		1	1	1	1		3		1	1	1	
Culture et loisirs	1		1			2	1		1	1	1	
Hôpital	1			2	1			1	1		1	
Moyen de transport: autre			2							2	1	
Autre				2		1						1
Stade				3	1							
Edifice religieux / lieu du culte						1					2	
Maison de repos			1							2		
Terrain				1	1				1			
Bâtiment administratif			1	1								
Bureau de police						1				1		
Moyen de transport: autobus / autocar									1	1		
Service										1	1	
Arrêt de bus / tram											1	
Banque / institution financière		1										
Station essence			1									
Total	153	208	183	207	199	193	151	184	190	235	224	105

STATISTIQUES POLICIERES DE CRIMINALITE

LIEU DE PERPETRATION: COMMUNE

Frameries

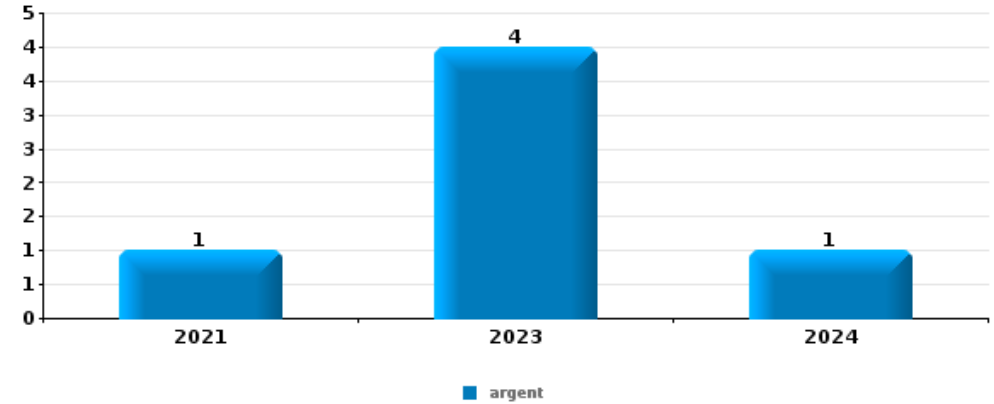
PARTIE V : OBJETS ET MOYENS DE TRANSPORT



Frateries

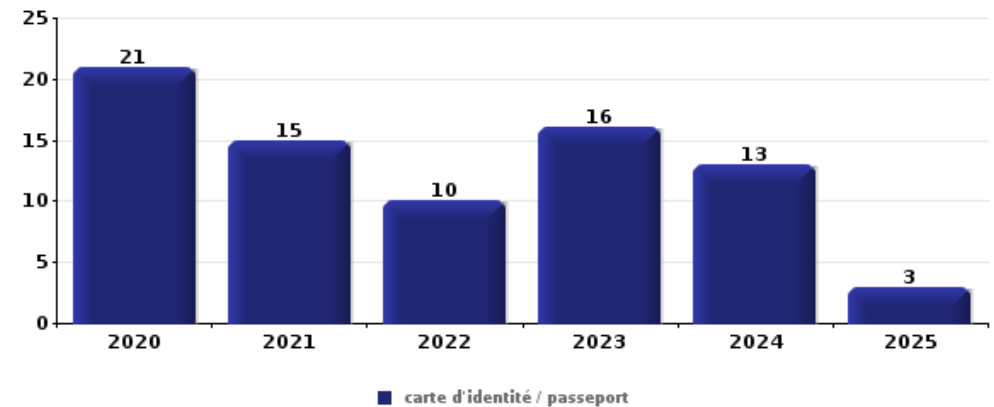
Vol à main armée

Top 5 Objets volés (sbd nombre de faits)		2020	2021	2022	2023	2024	2025
1	argent		1		4	1	
2	GSM et accessoires				3	1	
3	carte bancaire / carte de crédit				2	1	
3	carte d'identité / passeport				2	1	
5	bijouterie / montre	1				1	
5	multimédia				2		
5	valise / sac				1	1	
5	vêtement				2		



Vol dans ou sur un véhicule

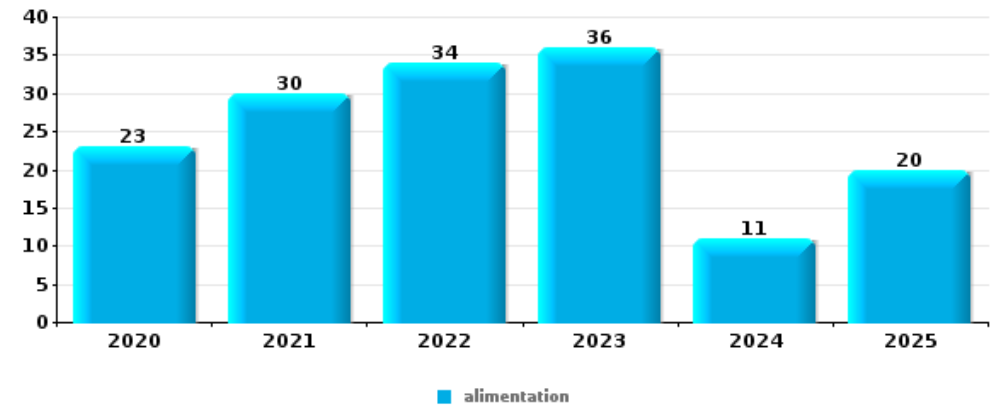
Top 5 Objets volés (sbd nombre de faits)		2020	2021	2022	2023	2024	2025
1	carte d'identité / passeport	21	15	10	16	13	3
2	permis de conduire	18	12	11	16	10	2
3	carte bancaire / carte de crédit	14	14	11	11	10	3
4	portefeuille	17	13	8	10	8	1
5	argent	7	9	8	10	7	2





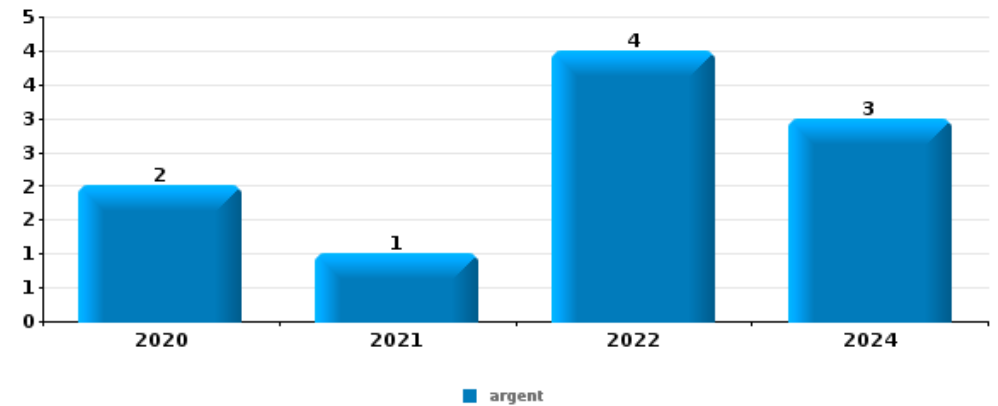
Vol à l'étalage

Top 5 Objets volés (sbd nombre de faits)		2020	2021	2022	2023	2024	2025
1	alimentation	23	30	34	36	11	20
2	parfum / produit de beauté	1	2	6	5	2	5
3	tabac	2	3	5	1	2	
4	outillage	4			3		2
5	vêtement	1	2		2		2



Cambrilage ds entreprise ou commerce

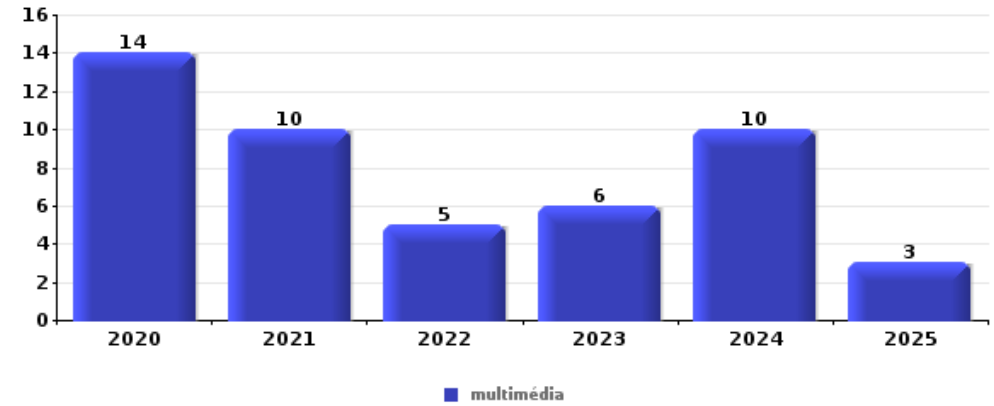
Top 5 Objets volés (sbd nombre de faits)		2020	2021	2022	2023	2024	2025
1	argent	2	1	4		3	
2	outillage	1		3		1	
2	vêtement	2		2		1	
4	alimentation	1	1			1	1
4	coffre-fort / coffret (argent) / caisse	1		2		1	





Cambrassage dans habitation

Top 5 Objets volés (sbd nombre de faits)		2020	2021	2022	2023	2024	2025
1	multimédia	14	10	5	6	10	3
2	bijouterie / montre	5	12	6	7	6	2
3	argent	7	8	6	9	3	3
4	outillage	8	5	6	11	5	
5	ordinateur et accessoires	4	4	1	2	4	



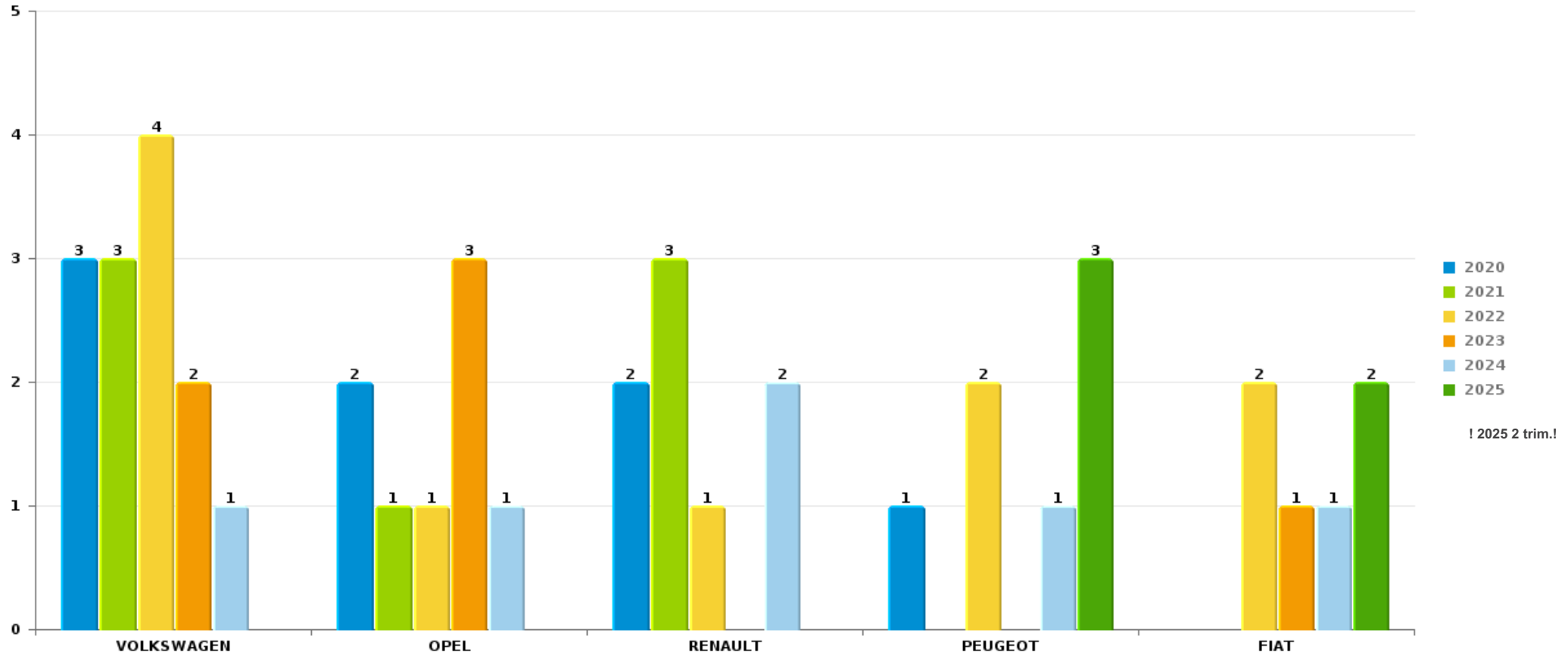
Remarque: en ce qui concerne les objets, aucun total n'est reproduit étant donné que plusieurs objets peuvent avoir été volés lors d'un même fait.



Frateries

Vol de voiture

Nombre de voitures volées par marque (Top 5)



STATISTIQUES POLICIERES DE CRIMINALITE

LIEU DE PERPETRATION: COMMUNE

Frameries

PARTIE VI : SUSPECTS



Partie 1: Niveau FAITS (comptage du nombre de faits pour lesquels un certain type de suspect est impliqué)

1.1. Nombre d'infractions selon le sexe des suspects identifiés (par catégorie principale)

Étant donné que, tant un suspect identifié masculin qu'un suspect identifié féminin peuvent être impliqués lors d'un même fait, il est possible que la somme des colonnes «Hommes» et «Femmes» soit supérieure à la valeur de la colonne «Total...» (voir également la note méthodologique)

Frateries

2025

Catégorie principale / Sexe	Nombre total de faits avec au moins 1 suspect	Hommes	%	Femmes	%
Drogues	36	29	80,6%	7	19,4%
Infr. contre l'intégrité physique	24	22	91,7%	4	16,7%
Ivresse et alcool	21	15	71,4%	6	28,6%
Armes et explosifs	16	15	93,8%	1	6,3%
Environnement	16	10	62,5%	7	43,8%
Vol et extorsion	16	11	68,8%	5	31,3%
Infr. contre autres valeurs morales et sentiments	10	8	80,0%	2	20,0%
Dégradation de la propriété	9	8	88,9%	1	11,1%
Infr. contre la famille	9			9	100,0%
Infr. contre la sécurité publique	8	6	75,0%	2	25,0%
Infr. contre la foi publique	7	7	100,0%		
Fraude	6	4	66,7%	3	50,0%
Infr. contre l'autorité publique	6	6	100,0%		
Infr. relative au statut juridique de l'enfant	5	1	20,0%	4	80,0%
Législation sur les étrangers	5	5	100,0%		
Criminalité informatique	2	2	100,0%		

CRIMINALITE ENREGISTREE: SUSPECTS



Catégorie principale / Sexe	Nombre total de faits avec au moins 1 suspect	Hommes	%	Femmes	%
Infr. contre les mœurs	1	1	100,0%		
Protection de la personne	1	1	100,0%		
Travail	1	1	100,0%		
Total	199	152	76,4%	51	25,6%



1.2. Nombre d'infractions selon le sexe des suspects identifiés (par figure criminelle)

Étant donné que, tant un suspect identifié masculin qu'un suspect identifié féminin peuvent être impliqués lors d'un même fait, il est possible que la somme des colonnes «Hommes» et «Femmes» soit supérieure à la valeur de la colonne «Total...» (voir également la note méthodologique)

Frateries

2025

FC Vol autre

Figure criminelle / Sexe	Nombre total de faits avec au moins 1 suspect identifié	Hommes	%	Femmes	%
Vol à l'étalage	14	9	64,3%	5	35,7%
Vol de métaux	1			1	100,0%
Total	PA	PA	PA	PA	PA

FC Autre

Figure criminelle / Sexe	Nombre total de faits avec au moins 1 suspect identifié	Hommes	%	Femmes	%
Violence contre les métiers d'intérêt général	1	1	100,0%		
Dégradation de voiture	4	3	75,0%	1	25,0%
Rixe au couteau	1	1	100,0%		
Total	PA	PA	PA	PA	PA



PH Violence intrafamiliale (VIF)

Figure criminelle / Sexe	Nombre total de faits avec au moins 1 suspect identifié	Hommes	%	Femmes	%
VIF: physique, dans le couple	6	5	83,3%	2	33,3%
VIF: physique, envers des descendants	1	1	100,0%		
VIF: physique, envers d'autres membres	1	1	100,0%		
VIF: psychique, dans le couple	19	6	31,6%	13	68,4%
VIF: économique, dans le couple	1			1	100,0%
VIF: économique, envers des descendants	1	1	100,0%		
Total	PA	PA	PA	PA	PA

PH Drogues

Figure criminelle / Sexe	Nombre total de faits avec au moins 1 suspect identifié	Femmes	%
Vente de cocaïne	2	2	100,0%
Total	PA	PA	PA

PH Violence dans l'espace public

Figure criminelle / Sexe	Nombre total de faits avec au moins 1 suspect identifié	Hommes	%	Femmes	%
Violence physique (voie publique)	11	11	100,0%	1	9,1%
Violence physique (endroit accessible au public)	2	1	50,0%	1	50,0%
Violence psychique (voie publique)	12	11	91,7%	1	8,3%
Total	PA	PA	PA	PA	PA

CRIMINALITE ENREGISTREE: SUSPECTS



PH Autre

Figure criminelle / Sexe	Nombre total de faits avec au moins 1 suspect identifié	Hommes	%
Cyberharcèlement	5	5	100,0%
Fraude à l'identité	2	2	100,0%
Total	PA	PA	PA



1.3. Nombre d'infractions selon l'âge des suspects identifiés (par catégorie principale)

Étant donné que, tant un suspect identifié mineur qu'un suspect identifié majeur peuvent être impliqués lors d'un même fait, il est possible que la somme des colonnes «Mineur» et «Majeur» soit supérieure à la valeur de la colonne «Total...» (voir également la note méthodologique)

Frameries

2025

Catégorie principale / Âge	Nombre total de faits avec au moins 1 suspect identifié	Mineur	%	Majeur	%
Drogues	36	4	11,1%	32	88,9%
Infr. contre l'intégrité physique	24			24	100,0%
Ivresse et alcool	21			21	100,0%
Armes et explosifs	16	2	12,5%	16	100,0%
Environnement	16			16	100,0%
Vol et extorsion	16			16	100,0%
Infr. contre autres valeurs morales et sentiments	10			10	100,0%
Dégradation de la propriété	9	1	11,1%	8	88,9%
Infr. contre la famille	9			9	100,0%
Infr. contre la sécurité publique	8	1	12,5%	7	87,5%
Infr. contre la foi publique	7			7	100,0%
Fraude	6			6	100,0%
Infr. contre l'autorité publique	6			6	100,0%
Infr. relative au statut juridique de l'enfant	5			5	100,0%
Législation sur les étrangers	5			5	100,0%
Criminalité informatique	2	1	50,0%	1	50,0%
Infr. contre les moeurs	1			1	100,0%
Protection de la personne	1			1	100,0%
Travail	1			1	100,0%
Total	199	9	4,5%	192	96,5%



1.4. Nombre d'infractions selon l'âge des suspects identifiés (par figure criminelle)

Étant donné que, tant un suspect identifié mineur qu'un suspect identifié majeur peuvent être impliqués lors d'un même fait, il est possible que la somme des colonnes «Mineur» et «Majeur» soit supérieure à la valeur de la colonne «Total...»
(voir également la note méthodologique)

Frameries

2025

FC Vol autre

Figure criminelle / Âge	Nombre total de faits avec au moins 1 suspect identifié	Majeur	%
Vol à l'étalage	14	14	100,0%
Vol de métaux	1	1	100,0%
Total	PA	PA	PA

FC Autre

Figure criminelle / Âge	Nombre total de faits avec au moins 1 suspect identifié	Majeur	%
Violence contre les métiers d'intérêt général	1	1	100,0%
Dégradation de voiture	4	4	100,0%
Rixe au couteau	1	1	100,0%
Total	PA	PA	PA

PH Violence intrafamiliale (VIF)

Figure criminelle / Âge	Nombre total de faits avec au moins 1 suspect identifié	Majeur	%
VIF: physique, dans le couple	6	6	100,0%
VIF: physique, envers des descendants	1	1	100,0%
VIF: physique, envers d'autres membres	1	1	100,0%
VIF: psychique, dans le couple	19	19	100,0%
VIF: économique, dans le couple	1	1	100,0%
VIF: économique, envers des descendants	1	1	100,0%
Total	PA	PA	PA

CRIMINALITE ENREGISTREE: SUSPECTS



PH Drogues

Figure criminelle / Âge	Nombre total de faits avec au moins 1 suspect identifié	Majeur	%
Vente de cocaïne	2	2	100,0%
Total	PA	PA	PA

PH Violence dans l'espace public

Figure criminelle / Âge	Nombre total de faits avec au moins 1 suspect identifié	Majeur	%
Violence physique (voie publique)	11	11	100,0%
Violence physique (endroit accessible au public)	2	2	100,0%
Violence psychique (voie publique)	12	12	100,0%
Total	PA	PA	PA

PH Autre

Figure criminelle / Âge	Nombre total de faits avec au moins 1 suspect identifié	Mineur	%	Majeur	%
Cyberharcèlement	5	1	20,0%	4	80,0%
Fraude à l'identité	2			2	100,0%
Total	PA	PA	PA	PA	PA



Partie 2: Niveau SUSPECTS-FAIT (comptage du nombre de combinaisons suspect-fait)

2.1. Nombre de suspects-fait selon le sexe des suspects identifiés (TOP 5 des catégories principales)

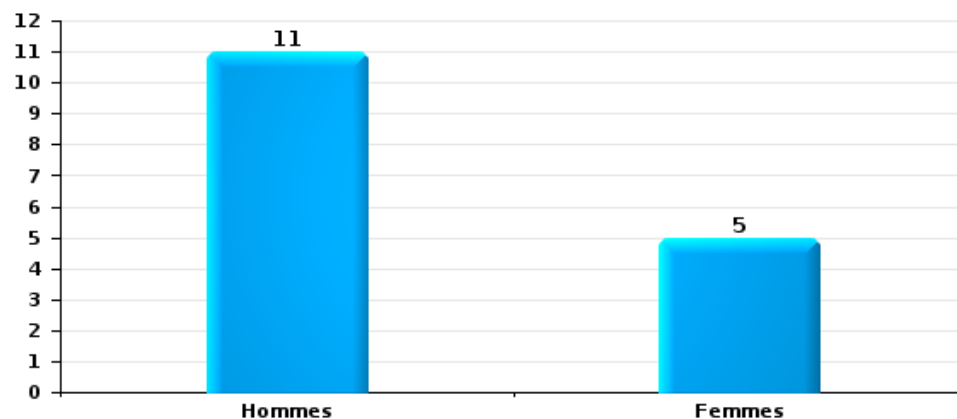
Lorsqu'un même suspect a commis plusieurs faits durant la période considérée, il est aussi comptabilisé plusieurs fois (voir également la note méthodologique)

Frameries

2025

Vol et extorsion

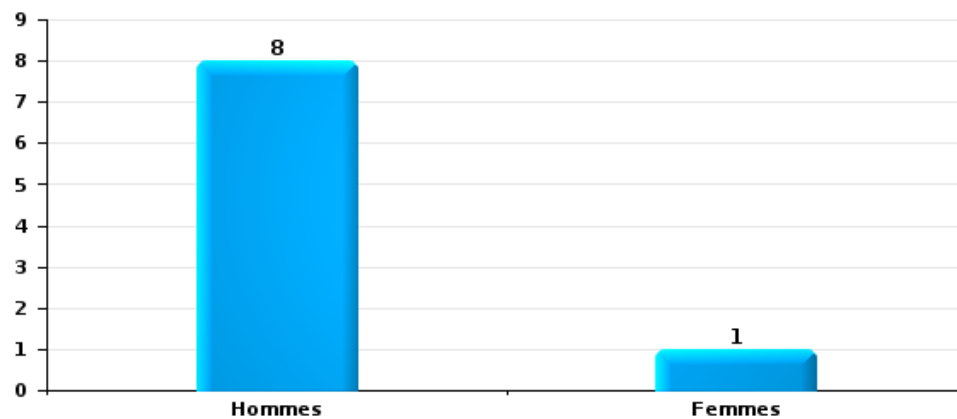
Nombre de suspects-fait selon le sexe





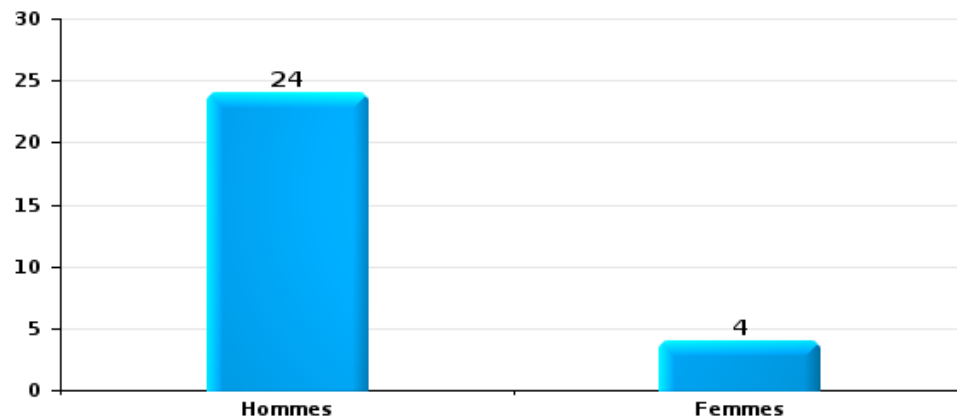
Dégradation de la propriété

Nombre de suspects-fait selon le sexe



Infr. contre l'intégrité physique

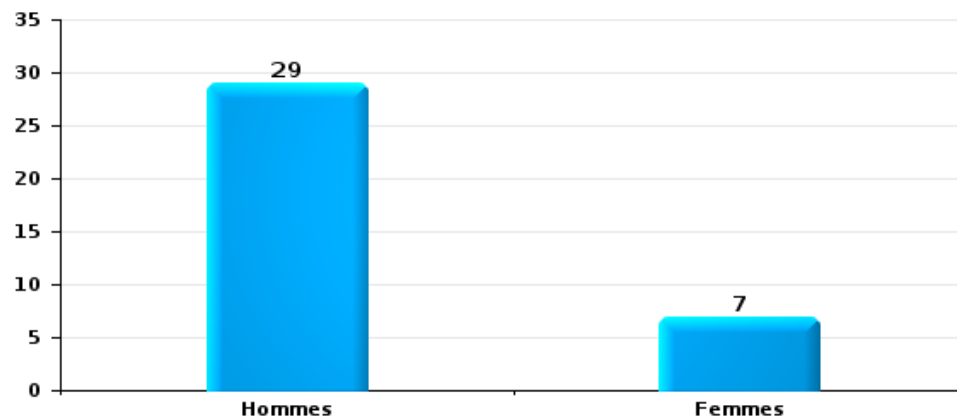
Nombre de suspects-fait selon le sexe





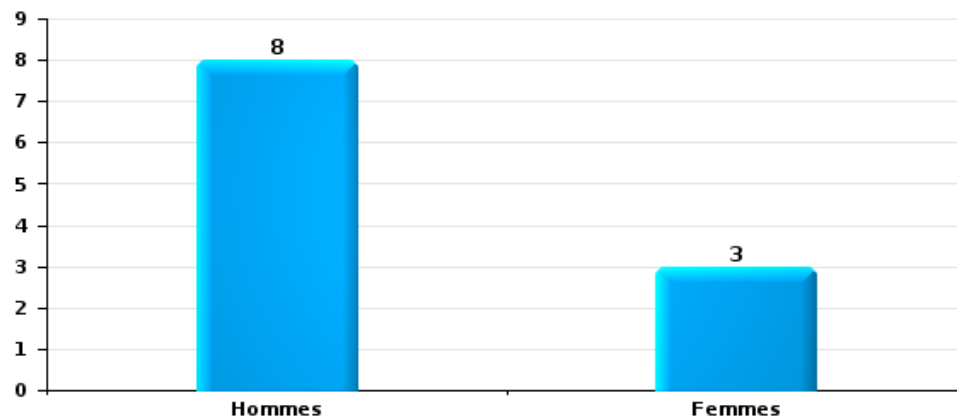
Drogues

Nombre de suspects-fait selon le sexe



Fraude

Nombre de suspects-fait selon le sexe





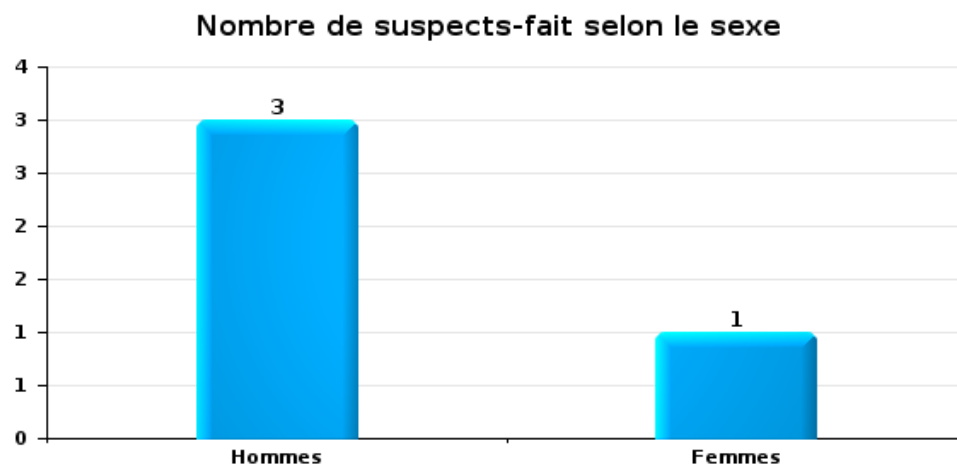
2.2. Nombre de suspects-fait selon le sexe des suspects identifiés (TOP 5 des figures criminelles)

Lorsqu'un même suspect a commis plusieurs faits durant la période considérée, il est aussi comptabilisé plusieurs fois (voir également la note méthodologique)

Fractions

2025

Dégradation de voiture





2.3. Nombre de suspects-fait selon l'âge des suspects identifiés (TOP 5 des catégories principales)

1) Lorsqu'un même suspect a commis plusieurs faits durant la période considérée, il est aussi comptabilisé plusieurs fois, qu'il ait le même âge ou non – 2) Les suspects au-dessous de 14 ans et à partir de 90 ans ne sont pas repris dans le tableau (voir également la note méthodologique)

Fractions

2025

Vol et extorsion

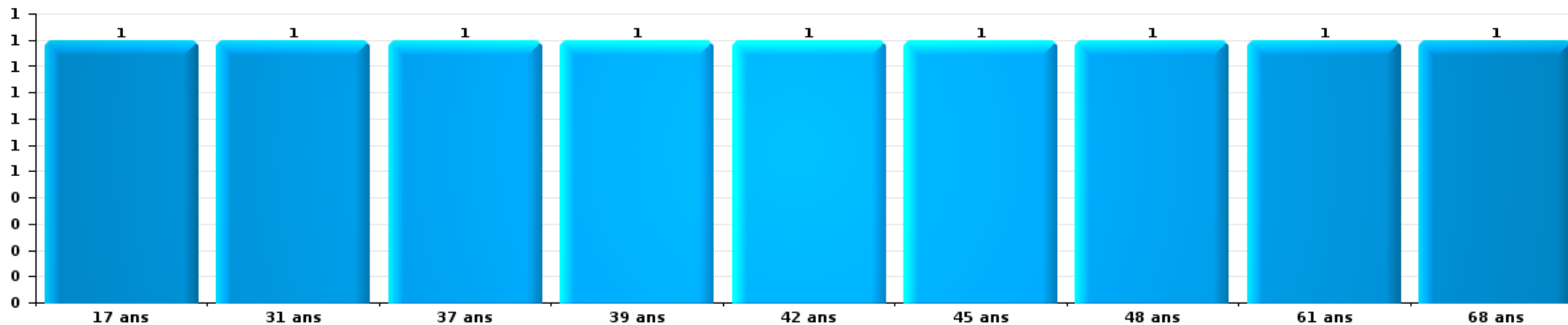
Nombre de suspects-fait par âge (chronologique)





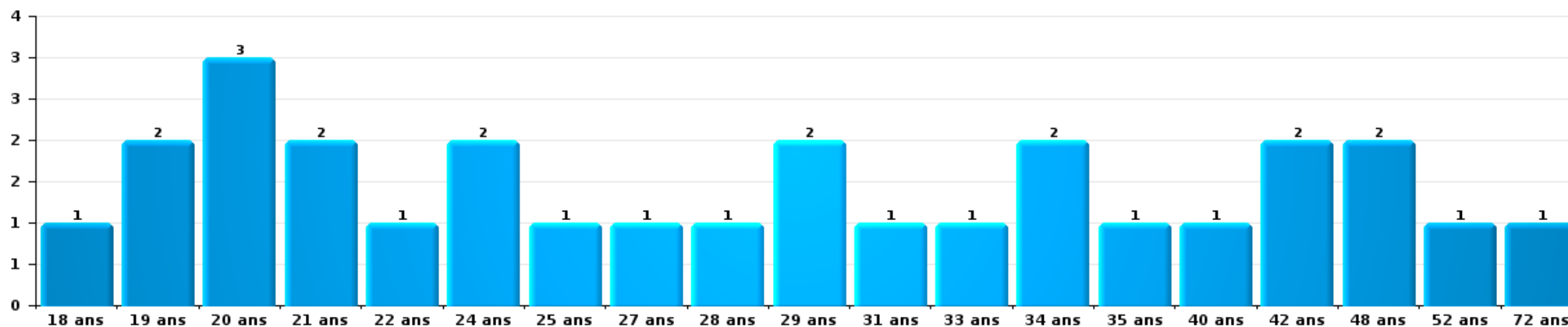
Dégradation de la propriété

Nombre de suspects-fait par âge (chronologique)



Infr. contre l'intégrité physique

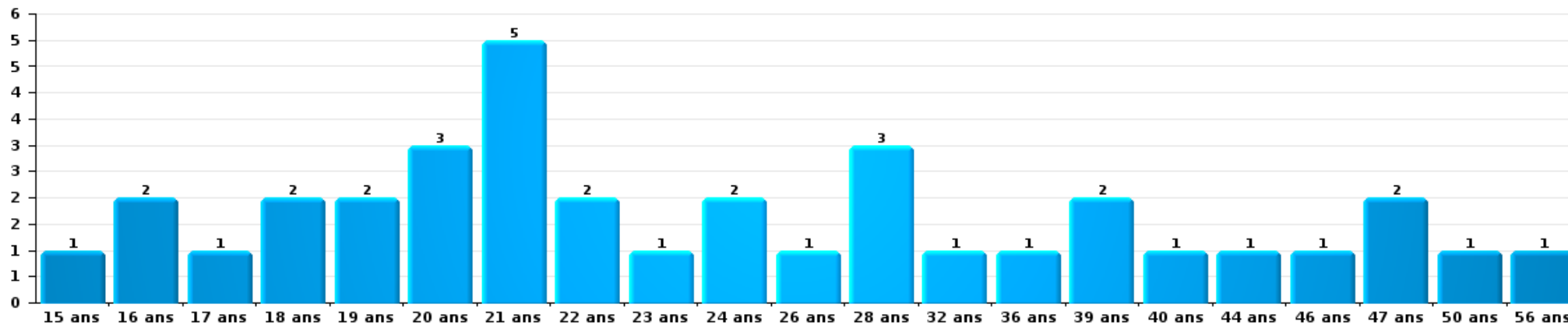
Nombre de suspects-fait par âge (chronologique)





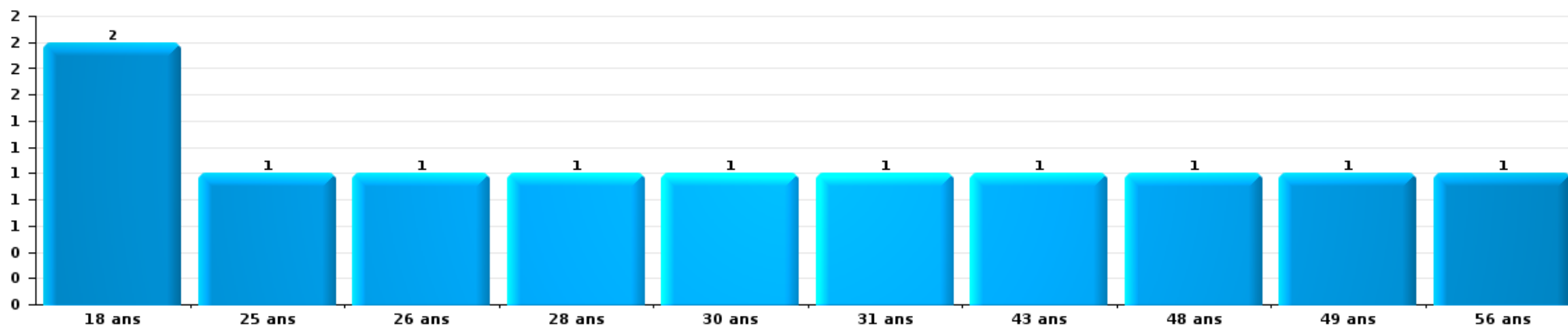
Drogues

Nombre de suspects-fait par âge (chronologique)



Fraude

Nombre de suspects-fait par âge (chronologique)





2.4. Nombre de suspects-fait selon l'âge des suspects identifiés (TOP 5 des figures criminelles)

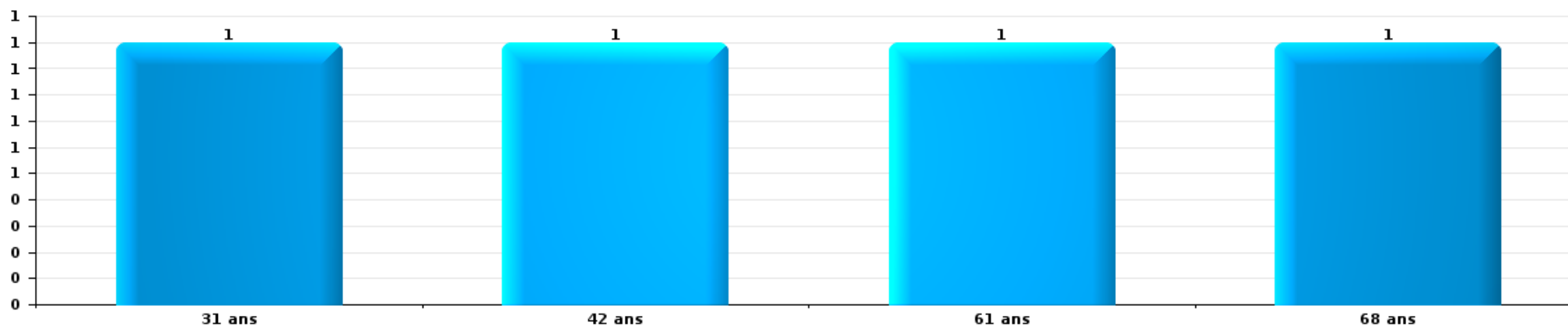
1) Lorsqu'un même suspect a commis plusieurs faits durant la période considérée, il est aussi comptabilisé plusieurs fois, qu'il ait le même âge ou non – 2) Les suspects au-dessous de 14 ans et à partir de 90 ans ne sont pas repris dans le tableau (voir également la note méthodologique)

Frameries

2025

Dégradation de voiture

Nombre de suspects-fait par âge (chronologique)



STATISTIQUES POLICIERES DE CRIMINALITE

LIEU DE PERPETRATION: COMMUNE

Frameries

***ANNEXE I: DETAIL PAR CATEGORIE DE DELIT
CODE PENAL***



Frameries

Infraction Code pénal

Infr. contre l'intégrité physique

			2000	2015	2016	2017	2018	2019	2020	2021	2022	2023	2024	2025
Assassinat	Autres	Acc.			1									
		Sous-total			1									
Meurtre	Parricide (meurtre)	Acc.			1									
	Empoisonnement (meurtre)	Acc.									1			
	Non spécifié	Tent.	1											
	Autres	Acc.		1							1	1	1	
		Tent.		1	1		1	1	3	4	1	2	3	2
	Sous-total		2	2	1	1	1	3	4	2	4	4	2	2
Torture et maltraitance	Traitement inhumain	Acc.		1			1		1					
		Sous-total		1			1		1					
Coups et/ou blessures vol. en sphère familiale	Entre partenaires ou ex-partenaires	Acc.	3	52	49	41	59	52	38	50	50	55	62	32
	Lors d'un différend familial en général	Acc.	20											
	Par les parents envers un mineur	Acc.	4	9	9	3	9	6	3	12	4	3	12	1
	Envers les parents	Acc.	2	7	5	11	2	7	6	7	3	6	11	4
	Envers d'autres ascendants directs ou collatéraux	Acc.	1	1	2	3	1	7	5	3	1	2		1
	Sous-total		30	69	65	58	71	72	52	72	58	66	85	38
Coups et/ou blessures vol. hors sphère familiale	Bagarres (=coups réciproques)	Acc.	8	19	25	25	16	22	22	24	40	49	35	17
	Coups envers fonctionnaire de police	Acc.	1			1	4							1
	Envers un mineur par une pers. ayant autorité	Acc.		5	1	2	2	3	2	3	1	3	2	1
	Envers un mineur qualité de l'auteur inconnue	Acc.	1	5	4	3	1	2		2	3	8	5	1
	Envers pers. vulnérable par pers. ayant autorité	Acc.			1									
	Envers pers. vulnérable (qualité auteur inconnue)	Acc.		1	1	1	2	1		1		1	2	
	Envers un mineur par cohabitant sans rel. Autorité	Acc.									1	1	3	
	Envers un arbitre de manifestation sportive	Acc.		1										
	Coups envers personnel autre service public	Acc.		1						1				
	Coups envers profession médicale	Acc.											1	
	Coups envers personnel institut d'enseignement	Acc.					2							1
	Non spécifié	Acc.	97	93	70	98	81	77	56	69	72	89	73	34
	Sous-total		107	125	102	130	109	105	80	100	117	152	120	55
Abstention coupable		Acc.					1		1					
		Sous-total					1		1					



Infr. contre l'intégrité physique

			2000	2015	2016	2017	2018	2019	2020	2021	2022	2023	2024	2025
Autres infr. volontaires. c/ l'intégrité phys.	Privation de soins à enfant ou personne vulnérable	Acc.	1			1	1		1	1				
	Délaissement d'enfant ou personne vulnérable	Acc.		3	1		1		2				1	1
	Abandon d'enfant dans le besoin	Acc.						1						
	Administration substances nuisibles	Acc.									1			
	Empoisonnement de denrées	Tent.										1		
	Entrave méchante à la circulation	Acc.			2	4	1	3	2	5	3	1	5	5
	Voies de faits et violences légères	Acc.	7	4	10	6	6	4	4	2	5	6	7	2
	Sous-total		8	7	13	11	9	8	9	8	9	8	13	8
Infr. involontaires contre l'intégrité physique	Coups et/ou blessures involontaires	Acc.	6			2	2	1	2		1	3	2	
	Morsure de chien	Acc.		4	1	5	5	4	2	2	1	2	2	2
	Sous-total		6	4	1	7	7	5	4	2	2	5	4	2
	Total		153	208	183	207	199	193	151	184	190	235	224	105



Infr. contre la liberté individuelle

		2000	2015	2016	2017	2018	2019	2020	2021	2022	2023	2024	2025
Prise d'otages	Acc.									1			
	Sous-total									1			
Enlèvement de mineur ou personne vulnérable	Enlèvement parental	Acc.	3				1	1	1				
		Acc.	1	1		1			3	1			
	Autre enlèvement	Tent.	2				1		1			1	
		Sous-total	6	1		1	2	1	5	1		1	
Détenion par un particulier		Acc.	1	1	4	1	2			1	1	4	1
		Tent.						1				1	
		Sous-total	1	1	4	1	2	1		1	1	5	1
		Total	7	2	4	2	4	2	5	3	1	6	1



Infr. contre les mœurs

			2000	2015	2016	2017	2018	2019	2020	2021	2022	2023	2024	2025
Viol n'ayant pas causé la mort	Victime < 10a	Acc.		1	1			1	1	4				
	Victime 10a - 14a	Acc.		2	2	3			3	2				
	Victime 14a - 16a	Acc.		1	1		1	1	1	2	1			
	Victime 16a - 18a	Acc.			1	1	1	1						
	Victime majeure	Acc. Tent.		4	2	5	12	2	2	1	1			
	Sous-total			8	7	9	15	6	7	9	2			
Viol avec conséquence inconnue		Acc.						1			1			
	Sous-total							1			1			
Viol n'ayant pas causé la mort (nvCPS)	Victime < 16a	Acc. Tent.									3	6	7	1
	Victime 16a - 18a	Acc.										1	1	1
	Victime majeure	Acc.									3	1	2	2
	Sous-total										6	9	11	4
Attentat à la pudeur avec violence / menace	Victime < 16a	Acc.	2	1			2		1	2				
	Victime 16a - 18a	Acc.				1		1						
	Victime majeure	Acc.	2	1	2	2	1	2		1				
	Sous-total		4	2	2	3	3	3	1	3				
Attentat à la pudeur sans violence / menace	Victime < 16a	Acc.	3	1	4	2	1	2	3	4	1			
	Victime 16a - 18a	Acc.				1				1				
	Victime âge inconnu	Acc.			1				1					
	Sous-total		3	1	5	3	1	2	4	5	1			
Attentat à la pudeur non spécifié		Acc.	1											
	Sous-total		1											
Atteinte intégrité sexuelle sans mort (nvCPS)	Victime < 16a	Acc.								1	5	4	5	3
	Victime 16a - 18a	Acc.									1		1	
	Victime majeure	Acc.										6	2	
	Sous-total									1	6	10	8	3
Pornographie infantile	Détention	Acc.			2			1	1					
	Distribution	Acc.				1	5	13	7	4	1			
	Accès pornographie infantine via technologie	Acc.					2	1						
	Non spécifié	Acc.			1									
	Sous-total			3	1	7	15	8	4	1				
Incitation à la débauche	Victime mineure	Acc.				1		1		1				
	Sous-total				1		1		1					
Exploitation de la débauche d'autrui	Victime majeure	Acc.					3							
	Sous-total					3								



Infr. contre les mœurs

			2000	2015	2016	2017	2018	2019	2020	2021	2022	2023	2024	2025
Outrage public aux bonnes mœurs	Actions (exhibitionnisme, etc.)	Acc.		1	4	11	4	7		3	3			
	Ecrits, images, objets	Acc.	1	1	2	2	1	1						
	Obscénités en public	Acc.				1								
	Exhibitionnisme (nvCPS)	Acc.									3		2	
	Sous-total		1	2	6	13	6	8	3	6	2	2	2	
Voyeurisme	Observation/enregistrement de nudité ou intimité	Acc.		1		1			1					
	Diffusion enregistrement nudité ou intimité	Acc.				3	1	4	4	5	3			
	Sous-total			1	4	4	1	4	5	5	3			
Voyeurisme direct (nvCPS)	Victime < 16a	Acc.											1	
	Victime majeure	Acc.										2		
	Sous-total											2	1	
Voyeurisme via moyen technique ou autre (nvCPS)	Victime < 16a	Acc.									1		1	
	Victime majeure	Acc.									1	1	1	
	Sous-total										2	1	2	
Diffusion de contenu à caractère sexuel (nvCPS)	Victime < 16a	Acc.											1	
	Victime majeure	Acc.											1	1
	Sous-total												2	1
Diffusion contenu sex. but méchant/lucrat. (nvCPS)	Victime < 16a	Acc.									1	1	1	
	Victime majeure	Acc.										1		
	Sous-total										1	2	1	
Grooming (contact par ICT avec mineur < 16 ans)		Acc.							2					
	Sous-total								2					
Grooming offline - sans ICT (nvCPS)	Victime < 16a	Acc.											1	
	Sous-total												1	
Images d'abus sexuels de mineurs (nvCPS)	Production/diffusion images abus sexuels (nvCPS)	Acc.									10	5		
	Sous-total										10	5		
	Total		9	14	23	34	36	40	27	31	39	29	28	8



Infr. contre autres valeurs morales et sentiments

			2000	2015	2016	2017	2018	2019	2020	2021	2022	2023	2024	2025
Harcèlement	Harcèlement par téléphone (OLD)	Acc.	3											
		Acc.	7	73	65	94	63	83	68	73	77	76	63	29
	Sous-total	10	73	65	94	63	83	68	73	77	76	63	29	
Violation du secret professionnel		Acc.				1								
		Sous-total				1								
Atteinte à l'honneur	Calomnie et diffamation	Acc.	3	15	17	15	14	17	12	17	9	21	15	10
	Déclaration calomnieuse	Acc.		2				1	1	1	1		1	
	Imputation calomnieuse	Acc.										1	1	
	Divulgateur méchant	Acc.										1	2	
	Injures (Délit)	Acc.	3	32	19	14	25	7	10	5	8	9	4	2
	Sous-total	6	49	36	29	39	25	23	23	23	18	32	23	12
Vie privée	Violation de domicile par un particulier	Acc.	5	7	6	2	3	6	5		4	8	9	5
		Tent.									1			
	Violation du secret des lettres	Acc.					2			1			1	
	Sous-total	5	7	6	2	3	8	5	2	4	8	10	5	
Tapage nocturne		Acc.	4	3	6	3	10	15	13	12	7	9	7	3
		Tent.	1											
		Sous-total	5	3	6	3	10	15	13	12	7	9	7	3
Violation de communication par particulier		Acc.							2					
		Sous-total							2					
Abus faiblesses de personnes		Acc.				2		3				1		1
		Sous-total				2		3				1		1
Occupation bien d'autrui (squatter)	Pénétrer / occuper / séjourner (bien non habité)	Acc.								1		1	1	
		Sous-total								1		1	1	
		Total	26	132	113	129	117	131	114	111	106	127	104	50



Infr. relative au statut juridique de l'enfant

			2000	2015	2016	2017	2018	2019	2020	2021	2022	2023	2024	2025
Non-représentation d'enfants	Par les parents	Acc.	5	15	11	45	30	20	32	35	21	22	28	11
	Par une personne qui en a la charge	Acc.		3	2	1	1	3		2				
		Sous-total	5	18	13	46	31	23	32	37	21	22	28	11
		Total	5	18	13	46	31	23	32	37	21	22	28	11



Vol et extorsion

			2000	2015	2016	2017	2018	2019	2020	2021	2022	2023	2024	2025
Vol avec circ. aggr.	Avec violence	Acc.	27	8	9	9	6	11	5	4	6	10	10	1
		Tent.	4	3	4	1	2	1		1		1	1	1
	Sans violence	Acc.	270	247	212	131	140	141	73	85	84	95	90	43
		Tent.	84	107	113	56	52	69	38	38	28	38	46	20
Sous-total			385	365	338	197	200	222	116	128	118	144	147	65
Vol sans circ. aggr.	Avec violence	Acc.	11	11	9	12	7	4	6	8	2	6	5	1
		Tent.				1	1							1
	Sans violence, Vol à la tire	Acc.	3	5	2	3	7	3	6	2	5	5	3	5
		Acc.	1				2			1	2	1		
	Sans violence, Vol domestique	Acc.	6	7	3	2	3	1	1	3	5	3	1	
		Tent.				1								
	Sans violence	Acc.	359	260	182	201	184	182	155	156	174	186	137	79
Tent.		9	7	5	6	4	2	3	3	3	6	3	2	
Sous-total			389	290	201	225	208	193	171	173	191	207	150	87
Vol non spécifié		Acc.	285	9	5	3	1	3	2	9	5	1	1	
		Tent.	81											
Sous-total			366	9	5	3	1	3	2	9	5	1	1	
Extorsion		Acc.		2	7	5	2	8	3	1		2	3	1
		Tent.		2	2	2	3	4	2	1	4	3		
Sous-total				4	9	7	5	12	5	2	4	5	3	1
Fabrication de fausses clés		Acc.	1											
		Sous-total	1											
Total			1.141	668	553	432	414	430	294	312	318	357	301	153



Fraude

		2000	2015	2016	2017	2018	2019	2020	2021	2022	2023	2024	2025
Blanchiment d'argent	Acc.			1	1	3		2	3	3	8	8	4
	Tent.							1				1	
	Sous-total			1	1	3		3	3	3	8	9	4
Recel	Acc.	3	6	6	5	3	5	4	8	2	10	3	1
	Tent.	1											
	Acc.	3	3	1							1		
	Acc.			2					1				
Sous-total	7	9	9	5	3	5	4	9	2	11	3	1	
Grivèlerie	Acc.	6	1	7						1			
	Acc.			1	1	1							
	Acc.	1						1					
	Acc.	2											
Sous-total	9	1	8	1	1		1		1				
Corruption privée	Acc.								1				
Sous-total									1				
Détournement et destruction frauduleuse	Acc.	14	3	6	1	5	3	9	13	11	6	6	4
	Acc.							2					
	Acc.									2		1	
	Acc.							1	1				
	Acc.				2	2	2						
Sous-total	14	3	6	3	7	5	12	14	13	6	7	4	
Escroquerie	Acc.		14	20	18	16	30	32	67	78	80	69	26
	Tent.		7	3	5	5	1	3	4	4	5	2	
	Acc.		14	9	13	11	6	8	8	14	6	19	6
	Tent.		1	2	1	3	1	2	1		1		1
Acc.	5												
Sous-total	5	36	34	37	35	38	45	80	96	92	90	33	
Tromperie	Acc.	1		1	1			1		1		1	
	Sous-total	1		1	1			1		1		1	
Abus de confiance et infr. apparentées	Acc.	2	31	23	26	20	29	30	27	28	27	20	10
	Tent.								1				
	Acc.		1	1	5			4	2	2	1	3	1
Sous-total	2	32	24	31	20	29	34	30	30	30	28	23	11
Abus de biens sociaux	Acc.						1						
	Acc.		1										
	Acc.											1	
Sous-total		1					1					1	
Infr. liées à l'insolvabilité	Acc.	1	3		2			1	1	1			
	Sous-total	1	3		2			1	1	1			



Fraude

		2000	2015	2016	2017	2018	2019	2020	2021	2022	2023	2024	2025
Chèques sans provision	Acc.	7											
	Sous-total	7											
	Total	46	85	83	81	69	78	101	137	148	145	134	53



Dégradation de la propriété

			2000	2015	2016	2017	2018	2019	2020	2021	2022	2023	2024	2025	
Incendie volontaire	Dans lieu habité (de jour)	Acc.		2				1							
		Tent.				1	1						1		
	Dans lieu habité (de nuit)	Acc.	1	1	4	1	2			2			2		1
		Tent.	1		1								1		
	Dans lieu habité (moment indéterminé)	Acc.					1					1			
		Tent.	1												
	Dans un autre lieu (de jour)	Acc.	2	3	7	3			1	2		1	2	4	2
		Tent.					1								
	Dans un autre lieu (de nuit)	Acc.	9	32	27	26	16	14	3	11	19	10	13		4
		Tent.		1	1	1	1	1	1	1	1		1	1	
Dans un autre lieu (moment indéterminé)	Acc.		1			1	1	1		1	2			1	
	Tent.				1										
Non spécifié	Acc.	3			1										
	Sous-total		17	40	40	33	23	19	8	13	23	16	19	8	
Incendie involontaire	Acc.		7	6	11	8	8	5	12	4	7	5	7	2	
	Sous-total		7	6	11	8	8	5	12	4	7	5	7	2	
Destruction, dénaturation, dégradation	Avec circ. aggr.	Acc.	6	2	1			3							
	Destruction de biens agricoles	Acc.	1	2		1			2			1			
	Non spécifié	Acc.	25	1											
	Sous-total		32	5	1	1		3	2			1			
Vandalisme	Sur véhicules	Acc.	38	118	123	103	108	83	69	65	67	60	76	30	
		Tent.					1		1						
	Sur autres biens mobiliers	Acc.	88	38	25	23	21	16	15	9	13	24	22	13	
	Graffitis	Acc.	7	20	4	12	8	2		2	3	1	2		
	Autres détériorations sur biens immobiliers	Acc.	35	44	31	22	19	25	23	23	30	31	25	14	
Dégradation de clôture	Acc.	2	45	27	45	37	27	27	27	27	23	40	43	26	
	Sous-total		170	265	210	205	194	153	135	126	136	156	168	83	
	Total		226	316	262	247	225	180	157	143	166	178	194	93	



Infr. contre la Sécurité de l'Etat

		2000	2015	2016	2017	2018	2019	2020	2021	2022	2023	2024	2025
Sûreté intérieure de l'Etat	Acc.								1				
	Sous-total								1				
Terrorisme	Groupe terroriste	Acc.						1	2				
	Sous-total							1	2				
	Total							1	3				



Infr. contre la sécurité publique

			2000	2015	2016	2017	2018	2019	2020	2021	2022	2023	2024	2025
Organisation criminelle	Acc.									1		1		
	Sous-total									1		1		
Association de malfaiteurs	Acc.											1		
	Sous-total											1		
Evasion de prisonniers	Evasion simple	Acc.										1		
	Non-respect surveillance électronique	Acc.			2	7	1	2	5	2	2	5	1	1
	Non spécifié	Acc.								1			1	
	Sous-total				2	7	1	2	5	3	2	6	2	1
Recel	Recel de criminel	Acc.			1									
	Sous-total				1									
Menaces	Menace d'attentat	Acc.			1	1		1	1					
	Verbales	Acc.	35	71	64	66	51	67	41	42	57	64	54	23
	Ecrites	Acc.	4	31	20	28	24	26	24	18	15	16	18	6
	Par gestes, emblèmes	Acc.	31	39	25	21	22	19	19	33	18	27	38	9
		Tent.	2											
	Alerte à la bombe	Acc.						1						
	Non spécifié	Acc.	13	1					1	2	4	3		
	Sous-total	85	142	110	116	97	114	86	95	94	110	110	38	
	Total	85	142	113	123	98	116	91	99	96	118	112	39	



Infr. contre l'autorité publique

		2000	2015	2016	2017	2018	2019	2020	2021	2022	2023	2024	2025
Violence c/ personnes investies autorité publique	Acc.	1			1								
	Sous-total	1			1								
Rébellion	Rébellion armée	Acc.		1		1				4			1
	Rébellion non armée	Acc.	2	3	4	7		3	2	2	6	4	1
	Non spécifié	Acc.						1	1				
	Sous-total	20	2	4	4	8		4	3	6	6	4	2
Outrages	Acc.	11	3	3	2	3	3	4	6	3	6	3	5
	Sous-total	11	3	3	2	3	3	4	6	3	6	3	5
Autres infractions	Bris de scellés	Acc.							1	1			
	Sous-total								1	1			
Total		32	5	7	7	11	3	8	10	10	12	7	7



Infr. contre la foi publique

			2000	2015	2016	2017	2018	2019	2020	2021	2022	2023	2024	2025
Faux en écritures	Faux en écritures	Acc.	21	7	6	3	6	8	5	13	9	3	2	1
		Tent.	1											
	Usage de faux en écrit. et écrit. falsifiées	Acc.	12	6	7	5	6	9	5	14	12	3	5	3
		Sous-total	34	13	13	8	12	17	10	27	21	6	7	4
Usurpation	Immixtion dans fonctions publiques	Acc.	1											
	De fonctions	Acc.		1	1									
	De nom	Acc.	1	12	14	14	11	18	24	20	20	16	13	8
		Tent.						2					1	
	Non spécifié	Acc.							1					
	Sous-total	2	13	15	14	11	20	25	20	20	16	14	8	
Contrefaçon / falsification	Contrefaçon	Acc.		2	2	5	1	5	1	2	10	2	1	2
	Falsification	Acc.			1		1	1	1	2			1	1
		Sous-total		2	3	5	2	6	2	4	10	2	2	3
Fausses monnaies	Emission	Acc.	4						1		1			
	Non spécifié	Acc.	6											
	Autres	Acc.	4	2				1	1			2		
		Sous-total	14	2				1	2		1	2		
Faux en justice	Fausses déclarations	Acc.				1								
		Sous-total				1								
		Total	50	30	31	28	25	44	39	51	52	26	23	15



Frameries

Infraction Code pénal

Infr. contre la famille

	2000	2015	2016	2017	2018	2019	2020	2021	2022	2023	2024	2025
Abandon de famille Acc.								1		1		
Sous-total								1		1		
Refus du droit aux relations personnelles Acc.	26	20	31	28	29	27	20	24	30	13	9	18
Sous-total	26	20	31	28	29	27	20	24	30	13	9	18
Non-acquittement pension alimentaire Acc.	1	3	1	4	7	8			4		3	
Sous-total	1	3	1	4	7	8			4		3	
Mariage forcé Acc.			1									
Sous-total			1									
Non spécifié Acc.											1	
Sous-total											1	
Total	27	23	33	32	36	35	20	25	34	14	13	18

Criminalité informatique

	2000	2015	2016	2017	2018	2019	2020	2021	2022	2023	2024	2025
Hacking Acc.		1	1	1	2	11	6	3	2	2	2	
Sous-total		1	1	1	2	11	6	3	2	2	2	
Faux en informatique Acc.		1		2	2	1	2	2			1	4
Sous-total		1		2	2	1	2	2			1	4
Fraude informatique Acc.		28	28	58	60	66	51	57	97	134	88	43
Tent.		1	3	2	2	4	2	1	1	1	1	
Sous-total		29	31	60	62	70	53	58	98	135	89	43
Sabotage Acc.		1										
Sous-total		1										
Total		32	32	63	66	82	61	63	100	137	92	47



Exercice illégal de l'autorité publique

	2000	2015	2016	2017	2018	2019	2020	2021	2022	2023	2024	2025
Violation de domicile par fonctionnaire public						1					1	
Acc.						1					1	
Sous-total						1					1	
Actes arbitraires								1		1		
Acc.								1		1		
Sous-total								1		1		
Abus de l'autorité					1	1		1		1		
Acc.					1	1		1		1		
Sous-total					1	1		1		1		
Actes de l'état civil										1		
Acc.										1		
Sous-total										1		
Total					1	2		2		3	1	

Marchand de sommeil

	2000	2015	2016	2017	2018	2019	2020	2021	2022	2023	2024	2025
Sans circ. aggr.								1				
Acc.								1				
Sous-total								1				
Avec circ. aggr.					1							
Acc.					1							
Sous-total					1							
Non spécifié				2								
Acc.				2								
Sous-total				2								
Total				2	1			1				

Traite des êtres humains

	2000	2015	2016	2017	2018	2019	2020	2021	2022	2023	2024	2025
Exploitation économique		2				1	1					
Acc.		2				1	1					
Sous-total		2				1	1					
Crimes et délits forcés			1									
Acc.			1									
Sous-total			1									
Total		2	1			1	1					



Provocation crime ou délits

	2000	2015	2016	2017	2018	2019	2020	2021	2022	2023	2024	2025
Provocation délits Acc.							1					
Sous-total							1					
Total							1					

Autres infractions Code pénal

	2000	2015	2016	2017	2018	2019	2020	2021	2022	2023	2024	2025
Autres infractions Code pénal Acc.		2	1	1								
Sous-total		2	1	1								
Total		2	1	1								

Contravention Code pénal

	2000	2015	2016	2017	2018	2019	2020	2021	2022	2023	2024	2025
Injures (Contravention) Acc.	12											
Sous-total	12											
Destruction d'animaux (Contravention) Acc.	2											
Sous-total	2											
Divagation d'animaux Acc.	4											
Sous-total	4											
Autres contraventions CP Acc.	2	33	28	10	3	3	2	3		2	2	
Sous-total	2	33	28	10	3	3	2	3		2	2	
Total	20	33	28	10	3	3	2	3		2	2	

STATISTIQUES POLICIERES DE CRIMINALITE

LIEU DE PERPETRATION: COMMUNE

Frameries

***ANNEXE II: DETAIL PAR CATEGORIE DE DELIT
LOIS SPECIALES***



Fractions

Infraction Lois spéciales

Drogues

			2000	2015	2016	2017	2018	2019	2020	2021	2022	2023	2024	2025
Détention		Acc.	9	68	107	70	88	83	105	105	57	58	45	32
		Sous-total	9	68	107	70	88	83	105	105	57	58	45	32
Usage	Usage individuel	Acc.	8											
	Faciliter l'usage	Acc.			2									
	Incitation à l'usage	Acc.					1							
	Désordre, scandale ou danger dans un espace public	Acc.							1					
		Sous-total	8		2			1	1					
Importation et exportation		Acc.				1			1				1	
		Sous-total				1			1				1	
Fabrication		Acc.		2		3	4	6	4		2	1	1	
		Sous-total		2		3	4	6	4		2	1	1	
Commerce		Acc.		8	1	5	4	6	4	4	5	7	4	3
		Sous-total		8	1	5	4	6	4	4	5	7	4	3
Protoxyde d'azote (gaz hilarant)		Acc.												2
		Sous-total												2
Autres		Acc.		1				1						
		Sous-total		1				1						
		Total	17	79	110	79	96	97	115	109	64	66	51	37



Législation sur les étrangers

			2000	2015	2016	2017	2018	2019	2020	2021	2022	2023	2024	2025
Transmigration illégale	Mariages simulés/blancs sans récompense/contrainte	Acc.									1	2		
	Accès au territoire	Acc.		8	4	2	2		2	1	1	1	5	1
	Séjour	Acc.	1	14	9	8	7	3	4	3	6	10	4	3
	Éloignement	Acc.				1							1	1
	Reconnaissance fraudul. sans récompense/contrainte	Acc.						1						
	Sous-total		1	22	13	11	9	4	6	4	8	13	10	5
Trafic d'êtres humains		Acc.						1						
		Sous-total						1						
Autres		Acc.				2								
		Sous-total				2								
		Total	1	22	13	13	9	5	6	4	8	13	10	5

Environnement

			2000	2015	2016	2017	2018	2019	2020	2021	2022	2023	2024	2025
Déchets	Déchets par professionnel	Acc.			1	2	1	4	2	3	3	6	7	1
	Déchets par particulier	Acc.		21	30	33	35	12	23	26	44	110	115	18
	Déchets par personne indéterminée	Acc.	5											
	Déchets: permis/autorisation	Acc.							2	1			2	
	Sous-total		5	21	31	35	36	16	27	30	47	116	124	19
Autres que déchets	Urbanisme	Acc.	5	3	2	5		1	3	4	1		3	
	Permis d'environnement	Acc.		1		1			3	4		1		
	Pollution de l'eau	Acc.				1			2					
	Pollution de l'air	Acc.	2	1		1								
	Pollution du sol	Acc.		1						2				
	Non spécifié	Acc.									1			
	Sous-total		7	6	2	8		1	8	11	1	1	3	
Biodiversité / Faune et flore	Bien-être animal	Acc.	3	6	2	1			2	1	4	1	4	3
	Permis / autorisation animaux	Acc.				1								
	Destruction d'animaux	Acc.		3		1	2	1	2	2			2	
	Sous-total		3	9	2	3	2	1	4	3	4	1	6	4
	Total		15	36	35	46	38	18	39	44	52	118	133	23



Armes et explosifs

			2000	2015	2016	2017	2018	2019	2020	2021	2022	2023	2024	2025
Détention illégale	Arme à feu	Acc.	1	15	13	9	10	34	15	11	13	19	20	6
	Arme blanche ou non à feu	Acc.		13	14	17	15	17	19	22	19	19	22	10
	Munition	Acc.				4	1	2	5	3		2	4	
	Pièces/accessoires	Acc.		1		1	1		1				2	
	Non spécifié	Acc.	2		2	1	1	5				1		
		Sous-total	3	29	29	32	28	58	40	36	32	41	48	16
Port / transport illégal	Arme à feu	Acc.		1	2			1		2	1			
	Arme blanche ou non à feu	Acc.		12	5	7	6	3	7	5	4	8	2	3
	Munition	Acc.								1				
	Non spécifié	Acc.	8											
		Sous-total	8	13	7	7	6	4	7	8	5	8	2	3
Commerce illégal	Arme à feu	Acc.						1	1					
	Non spécifié	Acc.	1		1									
		Sous-total	1		1			1	1					
Explosifs		Acc.		3					1		1			
		Sous-total		3					1		1			
Autre	Numéro de série	Acc.										1		
	Stockage	Acc.						1				1		
	Non spécifié	Acc.	1											
		Sous-total	1					1				2		
		Total	13	45	37	39	34	64	49	44	38	51	50	19



Protection de la personne

			2000	2015	2016	2017	2018	2019	2020	2021	2022	2023	2024	2025
Discrimination	Incitation à la discrimination	Acc.											1	
	Racisme et xénophobie	Acc.		3	1	1		1	4	5	1	6		
	Fondée sur son orientation sexuelle (homophobie)	Acc.			1				1	2		1		
	Fondée sur le sexe (sexisme)	Acc.				1								
	Autre discrimination	Acc.		1									3	
	Sous-total			4	2	2		1	5	7	1	7	4	
Protection de la vie privée		Acc.			1	1	2	2		1				
	Sous-total				1	1	2	2		1				
Caméras de surveillance		Acc.										3		1
	Sous-total											3		1
Droit à l'image		Acc.			1	1	2	2		1	2	1	1	1
	Sous-total				1	1	2	2		1	2	1	1	1
Autres		Acc.		1									1	
	Sous-total			1									1	
	Total			5	4	4	4	5	5	9	3	11	6	2



Frameries

Infraction Lois spéciales

Hormones et dopage

		2000	2015	2016	2017	2018	2019	2020	2021	2022	2023	2024	2025
Détention	Acc.		1	4					2				
	Sous-total:		1	4					2				
	Total:		1	4					2				

Sécurité privée

		2000	2015	2016	2017	2018	2019	2020	2021	2022	2023	2024	2025
Milices privées	Acc.										1		
	Sous-total:										1		
	Total:										1		

Protection de la jeunesse

		2000	2015	2016	2017	2018	2019	2020	2021	2022	2023	2024	2025
Législation sur l'obligation scolaire	Acc.		2	1	3				2	1		1	
	Sous-total:		2	1	3				2	1		1	
Législation sur la protection de la jeunesse	Acc.	4	43	48	72	98	71	54	69	54	78	96	44
	Sous-total:	4	43	48	72	98	71	54	69	54	78	96	44
Non spécifié	Acc.		1				1		1			2	
	Sous-total:		1				1		1			2	
	Total:	4	46	49	75	98	72	54	72	55	78	99	44



Code pénal social

		2000	2015	2016	2017	2018	2019	2020	2021	2022	2023	2024	2025
Harcèlement au travail	Acc.		1	2	4	1	9	1		3	3	3	1
	Sous-total:		1	2	4	1	9	1		3	3	3	1
Violence au travail	Acc.												1
	Sous-total:												1
Fraude sociale aux cotisations (travail au noir)	Acc.		1	6	9	9	3	3	4	5	1		
	Sous-total:		1	6	9	9	3	3	4	5	1		
Infr. contre foi publique en droit pénal social	Acc.					3		3		1			
	Sous-total:					3		3		1			
Escroquerie en droit pénal social	Acc.		1		1	1		1	1				
	Sous-total:		1		1	1		1	1				
Autres	Acc.				1					1		1	
	Sous-total:				1					1		1	
	Total:		3	8	15	14	12	8	5	10	4	4	2

Ivresse et alcool

		2000	2015	2016	2017	2018	2019	2020	2021	2022	2023	2024	2025
Ivresse publique	Acc.	10	1						4	38	51	36	21
	Sous-total:	10	1						4	38	51	36	21
	Total:	10	1						4	38	51	36	21

Législation sur les élections

		2000	2015	2016	2017	2018	2019	2020	2021	2022	2023	2024	2025
	Acc.					1							
	Sous-total:					1							
	Total:					1							



Registre de population

		2000	2015	2016	2017	2018	2019	2020	2021	2022	2023	2024	2025
	Acc.	4	130	99	134	83	27	11	1	12		18	42
	Sous-total:	4	130	99	134	83	27	11	1	12		18	42
	Total:	4	130	99	134	83	27	11	1	12		18	42

Carte d'identité

		2000	2015	2016	2017	2018	2019	2020	2021	2022	2023	2024	2025
Pas en possession	Acc.	6	6			1		3					
	Sous-total:	6	6			1		3					
Non spécifié	Acc.		3										
	Sous-total:		3										
Autres	Acc.	1	1										
	Sous-total:	1	1										
	Total:	7	10			1		3					

Santé publique

		2000	2015	2016	2017	2018	2019	2020	2021	2022	2023	2024	2025
Politique de la santé	Acc.							3	2				
	Sous-total:							3	2				
Interdiction de fumer	Acc.							1					
	Sous-total:							1					
Législation médicaments	Acc.											1	
	Sous-total:											1	
Denrées alimentaires	Acc.				1	1	1			2			
	Sous-total:				1	1	1			2			
Refus ou négligence respect mesures	Acc.							130	63				
	Sous-total:							130	63				
Autres	Acc.	1					1	92	1				
	Sous-total:	1					1	92	1				
	Total:	1			1	1	2	226	66	2		1	



Travail

		2000	2015	2016	2017	2018	2019	2020	2021	2022	2023	2024	2025
Règlement général protection du travail	Acc.				1		1					1	
	Sous-total:				1		1					1	
Fraude sociale aux cotisations (travail au noir)	Acc.		5	2		1		2		2	2	3	1
	Sous-total:		5	2		1		2		2	2	3	1
Accès à l'exercice d'une profession	Acc.								1				
	Sous-total:								1				
	Total:		5	2	1	1	1	2	1	2	2	4	1

Protection des revenus publics

		2000	2015	2016	2017	2018	2019	2020	2021	2022	2023	2024	2025
Douane et accises	Acc.			5	4								
	Sous-total:			5	4								
Fraude sociale aux allocations	Acc.		3							1			
	Sous-total:		3							1			
Fraude fiscale - impôts sur le revenu	Acc.		1										
	Sous-total:		1										
	Total:		4	5	4					1			

Législation économique

		2000	2015	2016	2017	2018	2019	2020	2021	2022	2023	2024	2025
Concurrence	Acc.								1				
	Sous-total:								1				
Sociétés	Acc.			1						1		1	
	Sous-total:			1						1		1	
Autres	Acc.							1	1	2		1	
	Sous-total:							1	1	2		1	
	Total:			1				1	2	3		2	



Pratiques commerciales

		2000	2015	2016	2017	2018	2019	2020	2021	2022	2023	2024	2025
Pratiques du marché et protection du consommateur	Acc.	5											
	Sous-total:	5											
Autres	Acc.						1		1				1
	Sous-total:						1		1				1
	Total:	5					1		1				1

Autres lois spéciales

		2000	2015	2016	2017	2018	2019	2020	2021	2022	2023	2024	2025
Transport	Acc.		1				1						
	Sous-total:		1				1						
Prévention: incendies, explosions, accidents	Acc.							4			2	1	
	Sous-total:							4			2	1	
Energie	Acc.		1	1	1					1			
	Sous-total:		1	1	1					1			
Dégradation involontaire câbles télécommunication	Acc.												1
	Sous-total:												1
Infractions Loi police chemins de fer	Acc.								1				
	Sous-total:								1				
Protection (pièce de l') uniforme policier	Acc.								1				
	Sous-total:								1				
Moyens de communications électroniques	Acc.												1
	Sous-total:												1
	Total:		2	1	1		1	4	2	1	2	1	2

STATISTIQUES POLICIERES DE CRIMINALITE

LIEU DE PERPETRATION: COMMUNE

Frameries

***ANNEXE III: DETAIL
FIGURES CRIMINELLES / PHENOMENES***



Frameries

FC Vol moyen de transport

		2000	2015	2016	2017	2018	2019	2020	2021	2022	2023	2024	2025
Vol de voiture	Acc.	94	24	14	14	18	19	12	12	12	15	13	7
	Tent.	43	2	10	3	4	3	2	1	1	1	2	3
	Total	137	26	24	17	22	22	14	13	13	16	15	10
Vol de moto	Acc.	2	10	7	3	4	3	2	7	3	1	2	1
	Tent.					1							
	Total	2	10	7	3	5	3	2	7	3	1	2	1
Carjacking	Acc.	4	2	1	2	1	2	1	2	1		2	
	Tent.	5											
	Total	9	2	1	2	1	2	1	2	1		2	
Homejacking	Acc.				1		1						
	Tent.												
	Total				1		1						
Vol dans les garages	Acc.	2											
	Tent.												
	Total	2											
Vol de vélomoteur	Acc.	34	22	16	14	5	8	4	11	9	5	8	7
	Tent.					1				2	1		1
	Total	34	22	16	14	6	8	4	11	11	6	8	8
Vol de vélo	Acc.	9	9	6	10	10	9	9	5	7	5	4	1
	Tent.												
	Total	9	9	6	10	10	9	9	5	7	5	4	1



FC Cambriolage

		2000	2015	2016	2017	2018	2019	2020	2021	2022	2023	2024	2025
Cambriolage dans habitation	Acc.	142	127	90	61	75	69	35	45	29	36	36	11
	Tent.	55	63	61	41	30	47	23	21	19	25	24	12
	Total	197	190	151	102	105	116	58	66	48	61	60	23
Cambriolage ds entreprise ou commerce	Acc.	39	18	13	6	8	9	5	2	9	2	13	5
	Tent.	20	10	6	2	1	5	3	6	2	2	3	1
	Total	59	28	19	8	9	14	8	8	11	4	16	6
Cambriolage ds service public ou bâtiment administ	Acc.	26	6	11	1	3	6				8		
	Tent.	7	4	7	3	2	3	1	2		1		1
	Total	33	10	18	4	5	9	1	2		9		1
Cambriolage dans bâtiment (total)	Acc.	205	150	114	68	86	84	40	47	38	46	49	16
	Tent.	78	77	74	46	33	55	27	29	21	28	27	14
	Total	283	227	188	114	119	139	67	76	59	74	76	30

FC Vol autre

		2000	2015	2016	2017	2018	2019	2020	2021	2022	2023	2024	2025
Vol à main armée	Acc.	16	6	4	7	2	5	2	1		7	5	
	Tent.	4		2	1	2	1			2	2	1	
	Total	20	6	6	8	4	6	2	1	2	9	6	
Vol avec violence sans arme	Acc.	51	15	23	19	13	18	12	12	9	11	14	3
	Tent.	6	4	4	2	4	4	2	2	2	2	1	1
	Total	57	19	27	21	17	22	14	14	11	13	15	4
Vol dans ou sur un véhicule	Acc.	308	85	79	48	54	56	54	40	46	63	56	21
	Tent.	49	21	17	3	13	4	7	3	2	7	9	5
	Total	357	106	96	51	67	60	61	43	48	70	65	26
Vol d'armes et explosifs	Acc.	11	10	1	1	3	2	3	3	1	2	3	1
	Tent.	1											
	Total	12	10	1	1	3	2	3	3	1	2	3	1



FC Vol autre

		2000	2015	2016	2017	2018	2019	2020	2021	2022	2023	2024	2025
Arrachage de sac à main	Acc.	8	1				2				1		
	Total	8	1				2				1		
Vol à l'arraché	Acc.	14	5	2	7	5	7	3	4	3	3	6	1
	Tent.	1	1			1						1	
	Total	15	6	2	7	6	7	3	4	3	3	7	1
Vol à la tire	Acc.	9	5	2	3	7	7	7	5	9	12	6	5
	Total	9	5	2	3	7	7	7	5	9	12	6	5
Vol à l'étalage	Acc.	5	17	20	15	38	24	37	40	49	47	22	24
	Tent.			1				1	1	1	2		
	Total	5	17	21	15	38	24	38	41	50	49	22	24
Vol par ruse	Acc.	11		1	1	3	3		5	8	4	6	1
	Tent.	7	1						1		1	1	
	Total	18	1	1	1	3	3		6	8	5	7	1
Vol de métaux	Acc.	1	6	3	6	2	2		3	3	1	3	6
	Tent.										1		
	Total	1	6	3	6	2	2		3	3	2	3	6
Vol sur les chantiers	Acc.	19	3	5	3	4	5	1		4	3	3	8
	Tent.					1	1				1		
	Total	19	3	5	3	5	6	1		4	4	3	8
Home-invasion	Acc.					2		1					
	Total					2		1					
Vol d'animaux	Acc.		3	4		4	1	2			1	1	
	Total		3	4		4	1	2			1	1	
Vol de cargaison	Acc.										1	2	
	Tent.		1										
	Total		1								1	2	



Criminalité ICT

		2000	2015	2016	2017	2018	2019	2020	2021	2022	2023	2024	2025
Fraude de cartes de paiements	Acc.	2	13	13	18	35	36	35	36	61	76	36	30
	Tent.			1			1					1	
	Total	2	13	14	18	35	37	35	36	61	76	37	30
Phishing	Acc.						2		5	1	6	3	7
	Tent.									1			
	Total						2		5	2	6	3	7
Skimming	Acc.							1					
	Tent.												
	Total							1					

FC Autre

		2000	2015	2016	2017	2018	2019	2020	2021	2022	2023	2024	2025
Violence contre les métiers d'intérêt général	Acc.	2	1		1	7			1		1		2
	Tent.												
	Total	2	1		1	7			1		1		2
Viol collectif	Acc.			1		1				2			1
	Tent.												
	Total			1		1				2			1
Graffiti	Acc.	7	20	4	12	8	2		2	3	1	2	
	Tent.												
	Total	7	20	4	12	8	2		2	3	1	2	
Dégradation de voiture	Acc.	15	141	137	122	112	91	71	68	78	70	83	33
	Tent.				1	1	1	1				1	
	Total	15	141	137	123	113	92	72	68	78	70	84	33
Rixe au couteau	Acc.			1		4		4	3	5	1	4	3
	Tent.						1	2		2	1		1
	Total			1		4	1	6	3	7	2	4	4

PH Violence intrafamiliale (VIF)



PH Violence intrafamiliale (VIF)

		2000	2015	2016	2017	2018	2019	2020	2021	2022	2023	2024	2025
VIF: physique, dans le couple	Acc.	4	55	52	47	60	54	38	53	53	61	64	34
	Tent.									1	1		
	Total	4	55	52	47	60	54	38	53	54	62	64	34
VIF: physique, envers des descendants	Acc.	7	16	9	5	10	9	7	15	5	8	12	2
	Tent.												
	Total	7	16	9	5	10	9	7	15	5	8	12	2
VIF: physique, envers d'autres membres	Acc.	23	12	11	19	6	20	14	15	11	12	19	5
	Tent.												
	Total	23	12	11	19	6	20	14	15	11	12	19	5
VIF: sexuelle, dans le couple	Acc.						1						
	Tent.												
	Total						1						
VIF: sexuelle, envers des descendants	Acc.	1	2	2	2			2	3				
	Tent.						1						
	Total	1	2	2	2		1	2	3				
VIF: sexuelle, envers d'autres membres	Acc.	1										1	
	Tent.												
	Total	1										1	
VIF: psychique, dans le couple	Acc.	31	36	44	77	62	48	52	63	57	42	50	34
	Tent.												
	Total	31	36	44	77	62	48	52	63	57	42	50	34
VIF: psychique, envers des descendants	Acc.			2	3	2	2	1	2	3	4	3	
	Tent.												
	Total			2	3	2	2	1	2	3	4	3	
VIF: psychique, envers d'autres membres	Acc.		1		2	1			5	2	7	2	
	Tent.												
	Total		1		2	1			5	2	7	2	
VIF: économique, dans le couple	Acc.	2	6	2	6	3	2	1	2		5	5	1
	Tent.				1	1							
	Total	2	6	2	7	4	2	1	2		5	5	1
VIF: économique, envers des descendants	Acc.	1											1
	Tent.												
	Total	1											1
VIF: économique, envers d'autres membres	Acc.	5	5	2	6	8	8	2	3	5	6	6	
	Tent.												
	Total	5	5	2	6	8	8	2	3	5	6	6	



PH Hormones et dopage

		2000	2015	2016	2017	2018	2019	2020	2021	2022	2023	2024	2025
Dopage humain	Acc.		1	4					2				
	Total		1	4					2				

PH Drogues

		2000	2015	2016	2017	2018	2019	2020	2021	2022	2023	2024	2025
Vente de cocaïne	Acc.		3		2	2	3		1	1	4	1	3
	Total		3		2	2	3		1	1	4	1	3

		2000	2015	2016	2017	2018	2019	2020	2021	2022	2023	2024	2025
Vente de drogues synthétiques	Acc.		1										
	Total		1										

		2000	2015	2016	2017	2018	2019	2020	2021	2022	2023	2024	2025
Production de cannabis (culture)	Acc.		2			1	1	4			1	1	
	Total		2			1	1	4			1	1	

		2000	2015	2016	2017	2018	2019	2020	2021	2022	2023	2024	2025
Vente-traffic d'héroïne	Acc.			1							1		
	Total			1							1		

PH Trafic d'armes

		2000	2015	2016	2017	2018	2019	2020	2021	2022	2023	2024	2025
Commerce et production d'arme à feu et mun.	Acc.						1	1			1		
	Total						1	1			1		

PH Traite des êtres humains

		2000	2015	2016	2017	2018	2019	2020	2021	2022	2023	2024	2025
TEH - exploitation économique	Acc.		2				1	1					
	Total		2				1	1					

		2000	2015	2016	2017	2018	2019	2020	2021	2022	2023	2024	2025
TEH - exploitation sexuelle	Acc.					3							
	Total					3							

PH Violence dans l'espace public

		2000	2015	2016	2017	2018	2019	2020	2021	2022	2023	2024	2025
Violence physique (transport public)	Acc.	1								1	1	1	
	Tent.						1						
	Total	1					1			1	1	1	



PH Violence dans l'espace public

		2000	2015	2016	2017	2018	2019	2020	2021	2022	2023	2024	2025
Violence physique (voie publique)	Acc.	57	65	61	78	75	67	47	59	77	90	64	39
	Tent.	1	2			1	2	1		1	2	2	1
	Total	58	67	61	78	76	69	48	59	78	92	66	40
Violence physique (autre endroit public)	Acc.	2		1	1	1	1			2	4		1
	Total	2		1	1	1	1			2	4		1
Violence physique (endroit accessible au public)	Acc.	11	12	10	13	7	10	9	11	10	15	20	5
	Tent.							2	1		1		
	Total	11	12	10	13	7	10	11	12	10	16	20	5
Violence sexuelle (transport public)	Acc.								1	1			
	Total								1	1			
Violence sexuelle (voie publique)	Acc.			3	7	6	5	1	3	1	4	3	
	Total			3	7	6	5	1	3	1	4	3	
Violence sexuelle (autre endroit public)	Acc.				1				2	1			1
	Total				1				2	1			1
Violence sexuelle (endroit accessible au public)	Acc.				1	3	3			3	1		
	Tent.						1						
	Total				1	3	4			3	1		
Violence psychique (transport public)	Acc.							1		1	2		1
	Total							1		1	2		1
Violence psychique (voie publique)	Acc.	38	100	99	99	78	95	76	75	62	89	84	37
	Tent.	1											
	Total	39	100	99	99	78	95	76	75	62	89	84	37
Violence psychique (autre endroit public)	Acc.	4	1	1		1	2		1		1	2	1
	Total	4	1	1		1	2		1		1	2	1
Violence psychique (endroit accessible au public)	Acc.	7	19	14	13	8	13	6	7	13	18	14	5
	Tent.	1										1	
	Total	8	19	14	13	8	13	6	7	13	18	15	5



PH Violence dans l'espace public

		2000	2015	2016	2017	2018	2019	2020	2021	2022	2023	2024	2025
Vol à main armée (voie publique)	Acc.	6	1	2	1	1	3	1			3	3	
	Tent.	2		2		2				1	1	1	
	Total	8	1	4	1	3	3	1		1	4	4	
Vol à main armée (autre endroit public)	Acc.		1										
	Total		1										
Vol à main armée (endroit accessible au public)	Acc.	5	2	1	5	1	2		1		1		
	Tent.	1					1						
	Total	6	2	1	5	1	3		1		1		
Vol avec violence sans arme (transport public)	Tent.						1						
	Total						1						
Vol avec violence sans arme (voie publique)	Acc.	34	12	14	12	4	11	7	5	4	7	6	2
	Tent.	2	2	3		3	1					1	1
	Total	36	14	17	12	7	12	7	5	4	7	7	3
Vol avec violence sans arme (autre endroit public)	Acc.		1										
	Total		1										
Vol avec violence sans arme (endr. acces. au pub.)	Acc.	10	2	5	2	5		4	4	3		4	
	Tent.	3	1		1		1		1		1		
	Total	13	3	5	3	5	1	4	5	3	1	4	



PH Autre

		2000	2015	2016	2017	2018	2019	2020	2021	2022	2023	2024	2025
Faux policiers	Acc.	1			1				1				
	Total	1			1				1				
Terrorisme, extrémisme et radicalisme	Acc.							2	2				
	Total							2	2				
Cyberharcèlement	Acc.	3	1		4	6	15	24	40	48	27	16	12
	Total	3	1		4	6	15	24	40	48	27	16	12
Fraude à l'identité	Acc.	10	12	16	14	11	19	27	25	27	26	13	9
	Tent.			1			2	1				1	
	Total	10	12	17	14	11	21	28	25	27	26	14	9

STATISTIQUES POLICIERES DE CRIMINALITE

LIEU DE PERPETRATION: COMMUNE

Frameries

***ANNEXE IV: FAITS ENREGISTRES
NON CRIMINELS***



Frameries

Faits non criminels

Maladies / Décès / Disparition

	2000	2015	2016	2017	2018	2019	2020	2021	2022	2023	2024	2025
Suicide	7	7	8	9	10	3	3	8	9	6	6	3
Personne malade	6	5	4	3	3	3	4	7	5	7	6	2
Décès suspect	2		3	1		3		1	1	1		
Décès naturel	1	2	1	3	4	2	3	3	4	3		2
Disparition (personne disparue)	7	11	5	12	15	9	7	19	7	5	5	3
Accident (sauf roulage)	3		4	1		4	2	1		1	1	
Cadavre non identifié											1	
Sécurité des travailleurs (accident du travail)										1	1	1
Non spécifié						1						
Total	26	25	25	29	32	25	19	39	26	24	20	11

Appels

	2000	2015	2016	2017	2018	2019	2020	2021	2022	2023	2024	2025
Appels	2	1										
Total	2	1										

Problèmes sociaux

	2000	2015	2016	2017	2018	2019	2020	2021	2022	2023	2024	2025
Différends familiaux	15	12	6	11	9	14	8	7	7	10	9	3
Différend (pas de coups)	6	29	20	23	37	17	15	10	12	28	21	3
Affaire civile	2		2	4		3	4	2	2	2	4	2
Protection de la jeunesse	21	9	10	18	8	3	8	9	6	9	10	7
Autres	5	2	3	2	1	5	1	1	10	3	3	
Total	49	52	41	58	55	42	36	29	37	52	47	15



Catastrophes

	2000	2015	2016	2017	2018	2019	2020	2021	2022	2023	2024	2025
Fuite de gaz											1	
Eboulement								1				
Inondation	1											
Dégâts tempête				1								
Total	1			1				1			1	

Ordre public

	2000	2015	2016	2017	2018	2019	2020	2021	2022	2023	2024	2025
Troubles							1					
Total							1					

Agissements suspects

	2000	2015	2016	2017	2018	2019	2020	2021	2022	2023	2024	2025
	3	15	12	13	13	8	2	9	8	5	8	1
Total	3	15	12	13	13	8	2	9	8	5	8	1

Objets trouvés

	2000	2015	2016	2017	2018	2019	2020	2021	2022	2023	2024	2025
			1	3	1				1			
Total			1	3	1				1			

Objets perdus

	2000	2015	2016	2017	2018	2019	2020	2021	2022	2023	2024	2025
	14	329	342	333	398	438	322	326	323	336	340	124
Total	14	329	342	333	398	438	322	326	323	336	340	124



Autres non-infractions

	2000	2015	2016	2017	2018	2019	2020	2021	2022	2023	2024	2025
Ordonnance de capture						2						
Non-respect des conditions		2	2	3	1	1	3	5	4	3	6	5
Procès-verbal d'information	5	10	8	17	7	7	2	2	4	4	12	6
Notification		37	33	47	37	43	38	37	54	37	30	10
Comportement lié à une radicalisation violente							1					
Demande signalement surveillance électronique				1					13	21	15	4
Fonction de contrôle armes		1					2	6	2	8	7	2
Non spécifié									1			
Autres non infractions	8											
Total	13	50	43	68	45	53	46	50	78	73	70	27