

# ***STATISTIQUES POLICIERES DE CRIMINALITE***

---

*LIEU DE PERPETRATION: COMMUNE*

**Fontaine-l'Evêque**

***2000 - 1er Semestre 2025***

*Police fédérale - DGRIDRIIBIPOL*

# ***STATISTIQUES POLICIERES DE CRIMINALITE***

---

***LIEU DE PERPETRATION: COMMUNE***

**Fontaine-l'Evêque**

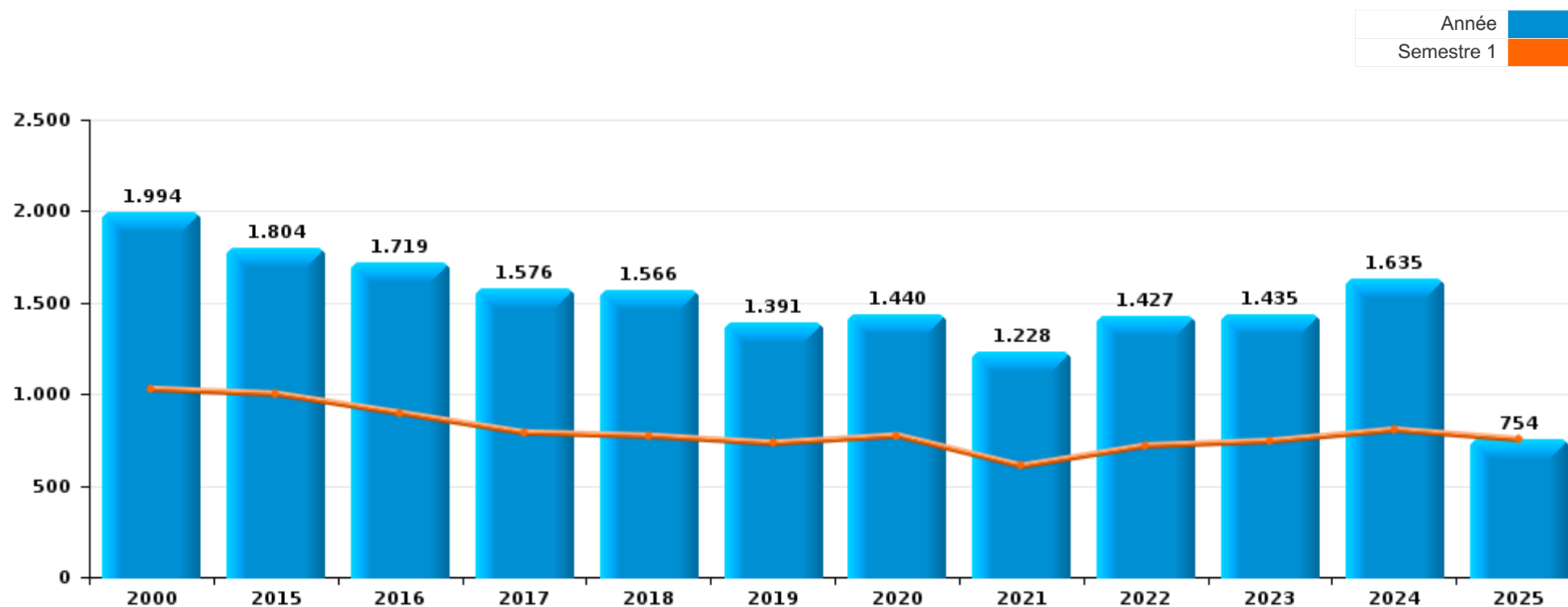
***PARTIE I : INFRACTIONS JUDICIAIRES***

## CRIMINALITE ENREGISTREE COMMISE AU NIVEAU DE LA COMMUNE



### Fontaine-l'Evêque

	2000	2015	2016	2017	2018	2019	2020	2021	2022	2023	2024	2025
Nombre total des délits	1.994	1.804	1.719	1.576	1.566	1.391	1.440	1.228	1.427	1.435	1.635	754



FPF/DGR/DRI/BIPOL - Statistiques policières de criminalité (date de clôture: 31/10/2025)

Les données pour les années 2001 jusqu'à 2014 ne sont plus publiées mais restent disponibles sur demande auprès du service BIPOL.

Les données pour 2025 ne concernent que le 1er semestre.



Fontaine-l'Évêque

	2000	2015	2016	2017	2018	2019	2020	2021	2022	2023	2024	2025
Vol et extorsion	800	632	593	530	552	468	336	347	356	330	340	186
Infr. contre l'intégrité physique	144	205	208	201	181	156	165	141	190	200	235	120
Dégradation de la propriété	165	222	211	195	204	169	170	138	148	139	177	65
Fraude	135	61	75	65	88	64	100	98	140	140	119	92
Registre de population	49	149	98	66	80	85	72	79	66	86	90	35
Infr. contre la sécurité publique	111	90	74	88	76	76	61	59	83	87	104	39
Infr. contre autres valeurs morales et sentiments	23	101	86	82	74	71	73	54	75	102	116	50
Criminalité informatique		42	48	57	27	47	47	62	89	76	93	44
Drogues	29	36	57	51	42	41	36	40	41	48	64	14
Infr. contre la foi publique	32	28	40	18	37	22	29	20	32	32	45	16
Protection de la jeunesse	7	28	33	34	38	22	30	30	37	28	47	16
Contravention Code pénal	349											
Armes et explosifs	10	34	27	49	29	39	20	14	40	23	37	14
Infr. contre les moeurs	19	13	25	26	20	21	19	29	26	23	38	12
Santé publique				1		1	187	34				
Infr. contre la famille	35	47	14	19	12	35	17	10	13	11	7	2
Législation sur les étrangers	4	11	14	12	20	13	10	21	27	35	30	15
Infr. relative au statut juridique de l'enfant	12	24	16	9	14	13	16	8	15	24	30	4
Infr. contre l'autorité publique	15	19	24	16	14	13	11	13	18	17	11	5
Environnement	37	13	20	18	10	8	8	4	8	8	7	5
Ivresse et alcool	3	19	25	12	22	6	6	9	7	7	15	10
Code pénal social		10	12	11	14	10	17	8	10	11	11	5
Protection de la personne	4	6	1	4	5	5	1	4	4	2	4	1
Autres lois spéciales	6	2	4	4	1		1	1		2	8	3
Infr. contre la liberté individuelle	1	2	1	4	4	4	1		1		3	
Travail	1	1	4			1	3	3			1	
Protection des revenus publics		1	4	2	1		1	1		1	1	1
Carte d'identité	2	2	1		1	1			1	1	1	
Législation économique	1	2								1	1	
Pratiques commerciales		1	1	1			2					
Exercice illégal de l'autorité publique		2		1								
Marchand de sommeil			2							1		
Traite des êtres humains			1				1	1				
Autres infractions Code pénal		1										
<b>Sous-total</b>	<b>1.994</b>	<b>1.804</b>	<b>1.719</b>	<b>1.576</b>	<b>1.566</b>	<b>1.391</b>	<b>1.440</b>	<b>1.228</b>	<b>1.427</b>	<b>1.435</b>	<b>1.635</b>	<b>754</b>
<b>Contravention règlement policier local</b>		3	9	6	3	7	32	7	6	12	12	9
<b>Sous-total</b>		<b>3</b>	<b>9</b>	<b>6</b>	<b>3</b>	<b>7</b>	<b>32</b>	<b>7</b>	<b>6</b>	<b>12</b>	<b>12</b>	<b>9</b>
<b>Total</b>	<b>1.994</b>	<b>1.807</b>	<b>1.728</b>	<b>1.582</b>	<b>1.569</b>	<b>1.398</b>	<b>1.472</b>	<b>1.235</b>	<b>1.433</b>	<b>1.447</b>	<b>1.647</b>	<b>763</b>

FPF/DGR/DRI/BIPOL - Statistiques policières de criminalité (date de clôture: 31/10/2025)

Les données pour les années 2001 jusqu'à 2014 ne sont plus publiées mais restent disponibles sur demande auprès du service BIPOL.

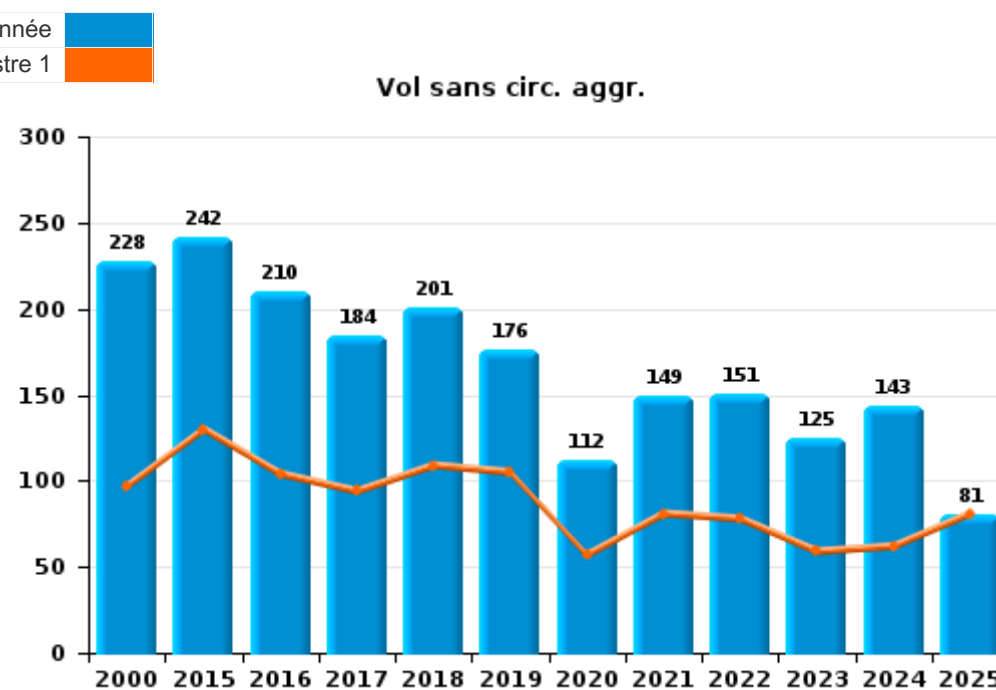
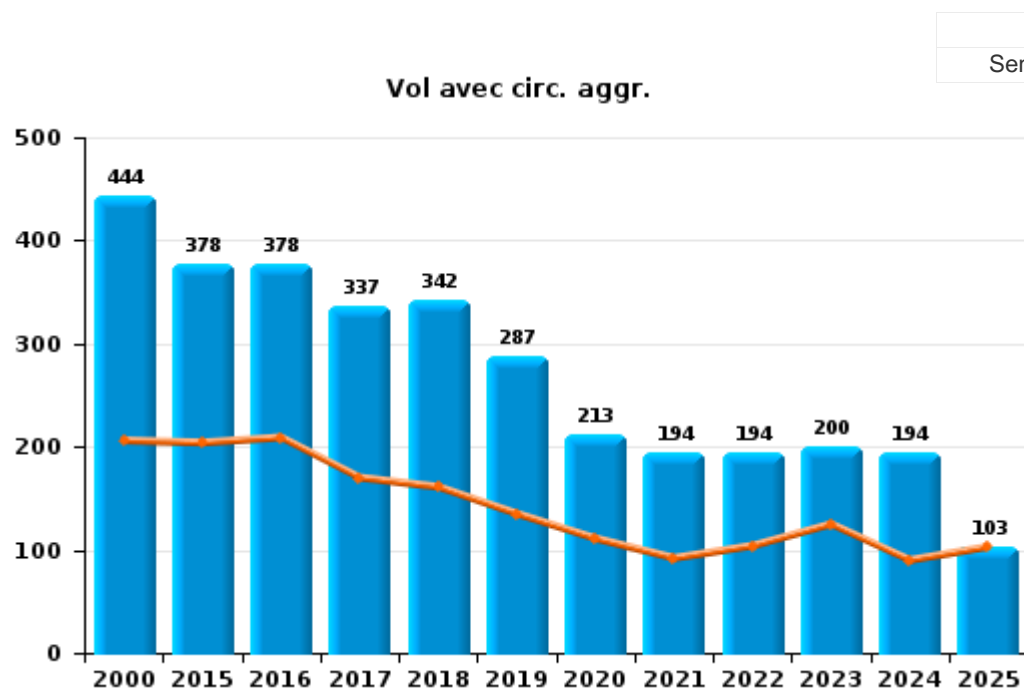
Les données pour 2025 ne concernent que le 1er semestre.



I.1. Catégorie des infractions : Vol et extorsion (top 5 des infractions au niveau national 2024)

Fontaine-l'Evêque

	2000	2015	2016	2017	2018	2019	2020	2021	2022	2023	2024	2025
<b>Vol avec circ. aggr.</b>	444	378	378	337	342	287	213	194	194	200	194	103
<b>Vol sans circ. aggr.</b>	228	242	210	184	201	176	112	149	151	125	143	81
<b>Vol non spécifié</b>	127	2		2	2	3	2	2	2	1		
<b>Extorsion</b>	1	10	5	7	7	2	9	2	9	4	3	2
<b>Total</b>	<b>800</b>	<b>632</b>	<b>593</b>	<b>530</b>	<b>552</b>	<b>468</b>	<b>336</b>	<b>347</b>	<b>356</b>	<b>330</b>	<b>340</b>	<b>186</b>



PPF/DGR/DRI/BIPOL - Statistiques policières de criminalité (date de clôture: 31/10/2025)  
 Les données pour les années 2001 jusqu'à 2014 ne sont plus publiées mais restent disponibles sur demande auprès du service BIPOL.  
 Les données pour 2025 ne concernent que le 1er semestre.



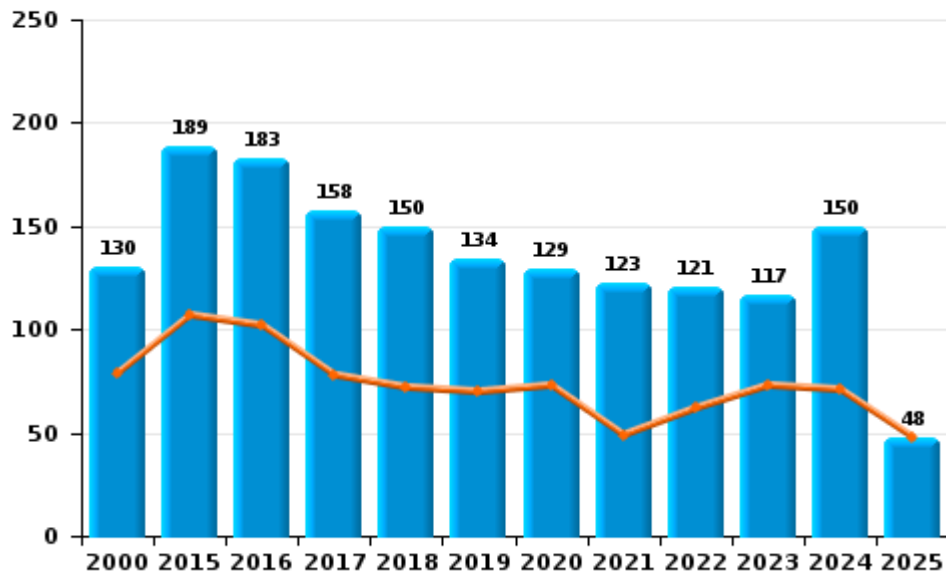
I.2. Catégorie des infractions : Dégradation de la propriété (top 5 des infractions au niveau national 2024)

Fontaine-l'Evêque

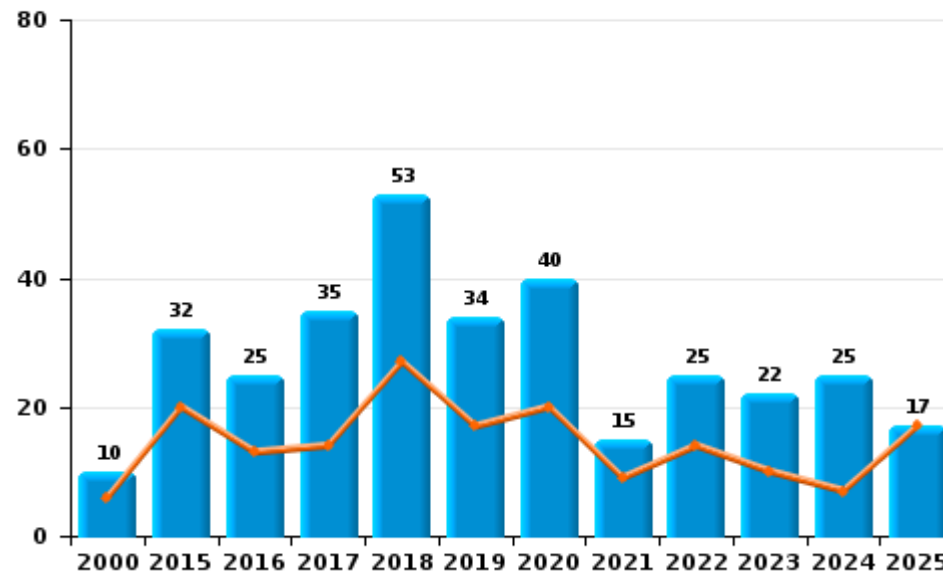
	2000	2015	2016	2017	2018	2019	2020	2021	2022	2023	2024	2025
Vandalisme	130	189	183	158	150	134	129	123	121	117	150	48
Incendie volontaire	6	24	22	31	44	26	32	9	17	16	23	12
Incendie involontaire	4	8	3	4	9	8	8	6	8	6	2	5
Destruction, dénaturation, dégradation	24	1	2	2	1	1	1		1		1	
Destruction par explosion volontaire	1		1						1		1	
<b>Total</b>	<b>165</b>	<b>222</b>	<b>211</b>	<b>195</b>	<b>204</b>	<b>169</b>	<b>170</b>	<b>138</b>	<b>148</b>	<b>139</b>	<b>177</b>	<b>65</b>

Année ■  
Semestre 1 ■

Vandalisme



Incendie

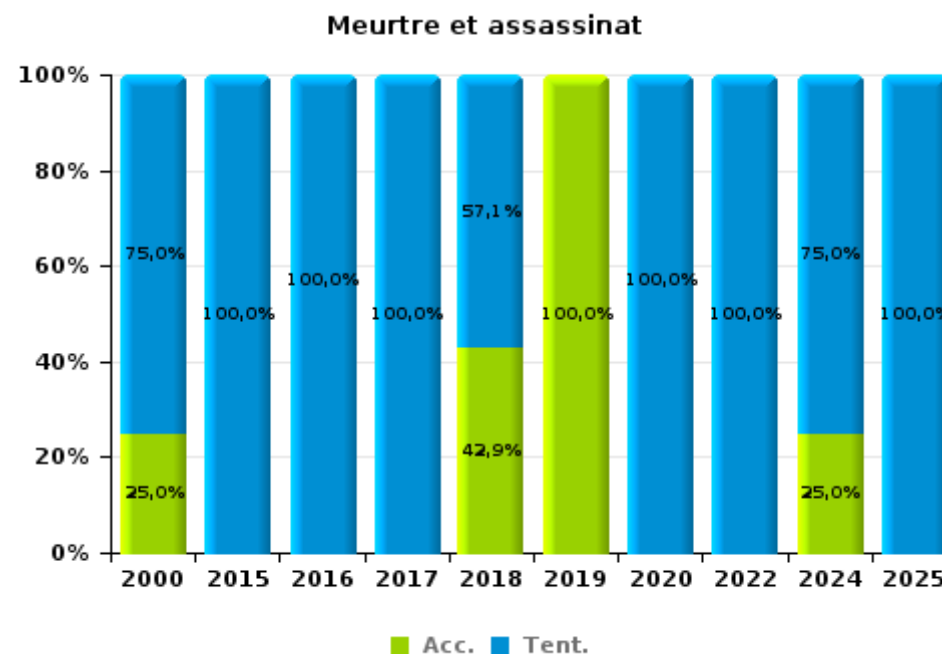
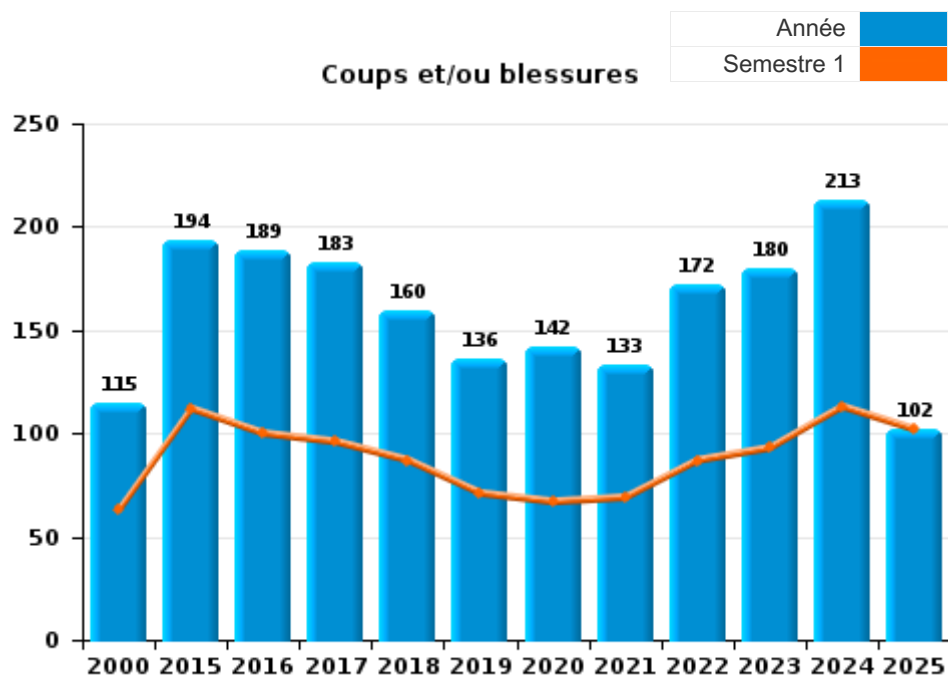




I.3. Catégorie des infractions : Infr. contre l'intégrité physique (top 5 des infractions au niveau national 2024)

Fontaine-l'Evêque

	2000	2015	2016	2017	2018	2019	2020	2021	2022	2023	2024	2025
Coups et/ou blessures	115	194	189	183	160	136	142	133	172	180	213	102
Autres	25	7	17	13	14	19	22	8	16	20	18	16
Meurtre et assassinat	4	4	2	5	7	1	1		2		4	2
<b>Total</b>	<b>144</b>	<b>205</b>	<b>208</b>	<b>201</b>	<b>181</b>	<b>156</b>	<b>165</b>	<b>141</b>	<b>190</b>	<b>200</b>	<b>235</b>	<b>120</b>



FPF/DGR/DRI/BIPOL - Statistiques policières de criminalité (date de clôture: 31/10/2025)  
 Les données pour les années 2001 jusqu'à 2014 ne sont plus publiées mais restent disponibles sur demande auprès du service BIPOL.  
 Les données pour 2025 ne concernent que le 1er semestre.



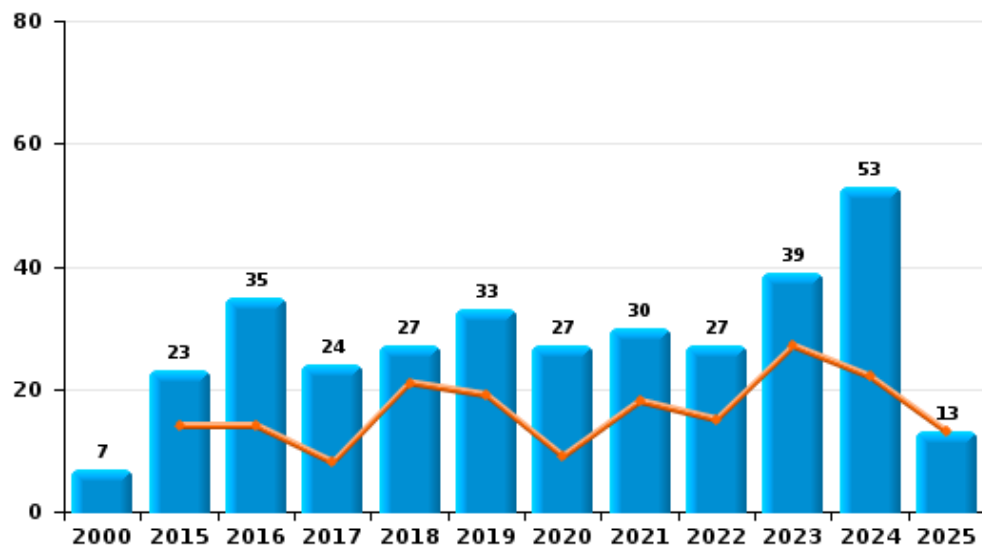
I.4. Catégorie des infractions : Drogues (top 5 des infractions au niveau national 2024)

Fontaine-l'Evêque

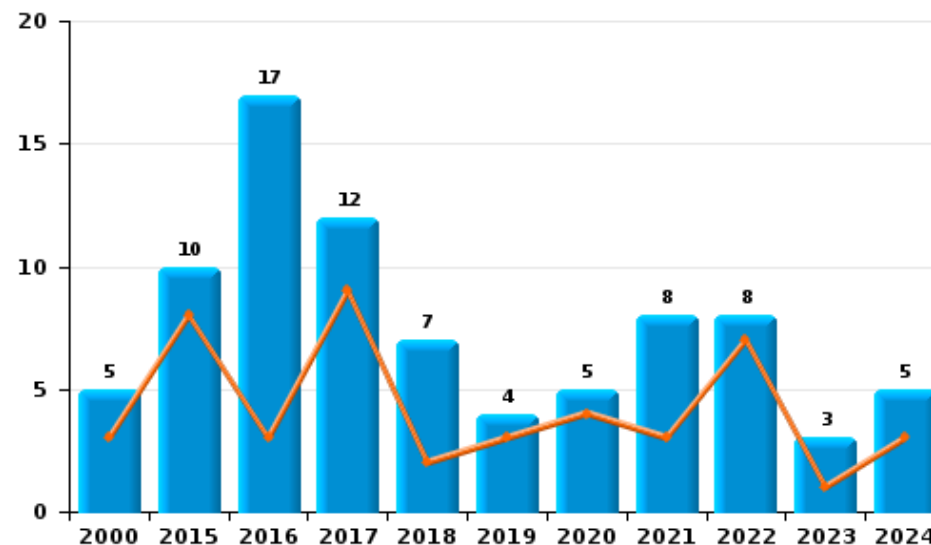
	2000	2015	2016	2017	2018	2019	2020	2021	2022	2023	2024	2025
Détention	7	23	35	24	27	33	27	30	27	39	53	13
Commerce	5	10	17	12	7	4	5	8	8	3	5	
Fabrication		1	2	5	6	2	3	1	3	2	4	
Usage	11		1	1	1	2			1	1		
Autres		2		8	1			1	2	1	2	
Importation et exportation	6		2	1			1			2		
Protoxyde d'azote (gaz hilarant)												1
<b>Total</b>	<b>29</b>	<b>36</b>	<b>57</b>	<b>51</b>	<b>42</b>	<b>41</b>	<b>36</b>	<b>40</b>	<b>41</b>	<b>48</b>	<b>64</b>	<b>14</b>

Année	<span style="color: blue;">■</span>
Semestre 1	<span style="color: orange;">■</span>

Détention



Commerce





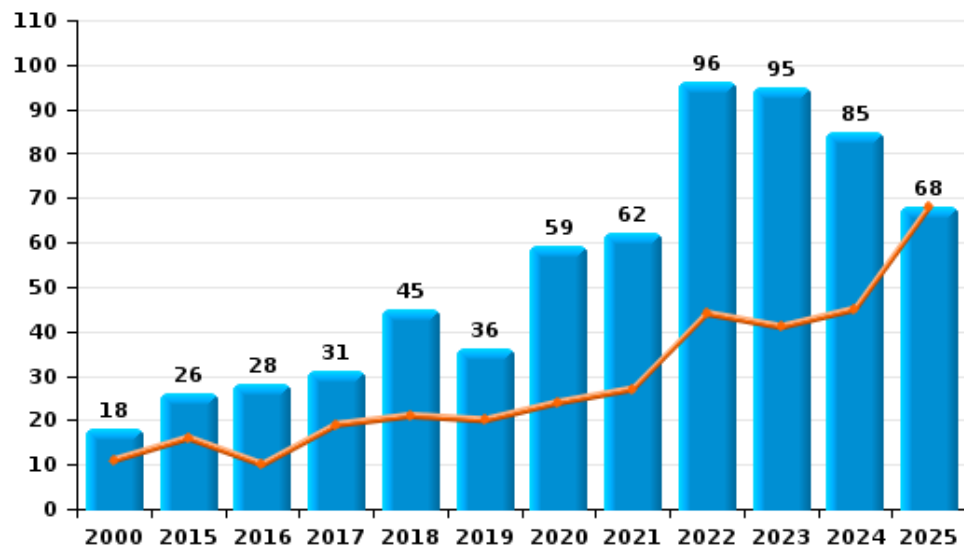
I.5. Catégorie des infractions : Fraude (top 5 des infractions au niveau national 2024)

Fontaine-l'Evêque

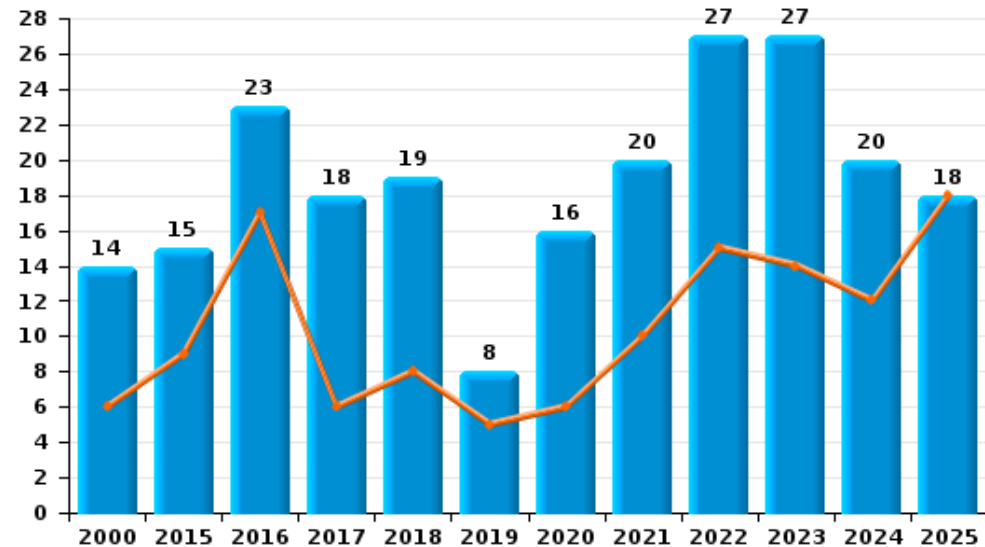
	2000	2015	2016	2017	2018	2019	2020	2021	2022	2023	2024	2025
Escroquerie	18	26	28	31	45	36	59	62	96	95	85	68
Abus de confiance et infr. apparentées	14	15	23	18	19	8	16	20	27	27	20	18
Détournement et destruction frauduleuse	89	2	6	4	8	4	9	6	4	7	3	2
Recel	6	9	6	8	15	9	8	6	5	6	7	3
Fraudes: Autres	4	1	4	2		1	7	4	5	5	4	1
Grivèlerie	4	7	7	2		4	1		2			
Infr. liées à l'insolvabilité		1	1		1	2			1			
<b>Total</b>	<b>135</b>	<b>61</b>	<b>75</b>	<b>65</b>	<b>88</b>	<b>64</b>	<b>100</b>	<b>98</b>	<b>140</b>	<b>140</b>	<b>119</b>	<b>92</b>



Escroquerie



Abus de confiance et infr. apparentées



FPF/DGR/DRI/BIPOL - Statistiques policières de criminalité (date de clôture: 31/10/2025)

Les données pour les années 2001 jusqu'à 2014 ne sont plus publiées mais restent disponibles sur demande auprès du service BIPOL.  
Les données pour 2025 ne concernent que le 1er semestre.

# ***STATISTIQUES POLICIERES DE CRIMINALITE***

---

***LIEU DE PERPETRATION: COMMUNE***

**Fontaine-l'Evêque**

***PARTIE II : FIGURES CRIMINELLES / PHENOMENES***



**Fontaine-l'Evêque**

**FC Vol moyen de transport**

	2000	2015	2016	2017	2018	2019	2020	2021	2022	2023	2024	2025
Vol de voiture	121	50	46	31	40	29	32	25	21	18	30	14
Vol de moto	3	3	3	7	1	2	2	1	4		5	
Carjacking	6	2	2		3	1	1		1			
Homejacking	1		2	1					1			
Vol dans les garages	2	1	2	1	1	2			4		3	2
Vol de vélomoteur	9	10	2	3	7	4	1	1		4	3	2
Vol de vélo	6	7	4	6	7	7	7	3	5	5	3	3

**FC Cambriolage**

	2000	2015	2016	2017	2018	2019	2020	2021	2022	2023	2024	2025
Cambriolage dans habitation	226	205	223	220	221	160	106	118	133	109	113	54
Cambriolage ds entreprise ou commerce	48	17	23	10	5	17	10	8	4	15	6	15
Cambriolage ds service public ou bâtiment administ	15	24	14	6	13	16	5		4	9	3	1
Cambriolage dans bâtiment (total)	289	246	260	236	239	193	121	126	141	133	122	70



FC Vol autre

	2000	2015	2016	2017	2018	2019	2020	2021	2022	2023	2024	2025
Vol à main armée	39	12	11	13	6	3	8	7	2	6	3	
Vol avec violence sans arme	58	28	26	24	20	20	15	9	17	13	19	7
Vol dans ou sur un véhicule	108	97	67	52	66	52	47	36	36	41	52	17
Vol d'armes et explosifs	6	8	7	10	5	9	2		3	1	1	4
Arrachage de sac à main	22	4	2	2	1	1			1		1	
Vol à l'arraché	26	7	9	9	3	8	6	2	4	2	8	1
Vol à la tire	21	5	5	9	10	6	2	7	8	10	3	1
Vol à l'étalage	5	14	28	21	41	9	6	32	11	11	21	10
Vol par ruse	48	6	3	3	4	2	1	3	5	6	5	
Vol de métaux	4	11	5	3	10	8	2	5	6	3	3	2
Vol sur les chantiers	23	6	4	7	3	7	9	4	3	6	7	1
Home-invasion					1	1	1					
Vol d'animaux	4	4	3	3	3	2		3		4	2	2
Vol de cargaison			1	2		3						

Criminalité ICT

	2000	2015	2016	2017	2018	2019	2020	2021	2022	2023	2024	2025
Fraude de cartes de paiements		31	28	32	13	27	18	20	31	23	38	17
Phishing							2	2	1		3	2
Shouldersurfing				1	1	8	1					

FC Autre

	2000	2015	2016	2017	2018	2019	2020	2021	2022	2023	2024	2025
Violence contre les métiers d'intérêt général	1	7	4	7	2	1	5	4	6	5	3	1
Viol collectif				1						1		
Graffiti		4	9	9	1	3	4	2	2	4	4	
Dégradation de voiture	28	112	90	90	110	83	83	75	68	66	84	40
Rixe au couteau		3	1	4	2		2	1	3	1	1	



**PH Violence intrafamiliale (VIF)**

	2000	2015	2016	2017	2018	2019	2020	2021	2022	2023	2024	2025
VIF: physique, dans le couple	9	54	51	50	53	50	35	50	43	54	73	34
VIF: physique, envers des descendants	6	7	11	8	8	19	9	13	10	13	13	6
VIF: physique, envers d'autres membres	18	12	11	11	8	10	10	13	19	10	16	2
VIF: sexuelle, dans le couple							1	1				1
VIF: sexuelle, envers des descendants	7	1	4	4	1			1	2			
VIF: sexuelle, envers d'autres membres				1							1	
VIF: psychique, dans le couple	35	72	28	32	31	49	37	21	33	43	45	8
VIF: psychique, envers des descendants		2	3	3	2	1		1	1	2	5	2
VIF: psychique, envers d'autres membres		3	3	3		8	1		8	4	1	
VIF: économique, dans le couple		1	1	3	4	2	2	2	4	5	4	3
VIF: économique, envers des descendants			2	2	2	1		1			1	
VIF: économique, envers d'autres membres	14	10	7	5	3	11	4	2	2	5	3	2

**PH Hormones et dopage**

	2000	2015	2016	2017	2018	2019	2020	2021	2022	2023	2024	2025
Dopage humain						1			1			

**PH Drogues**

	2000	2015	2016	2017	2018	2019	2020	2021	2022	2023	2024	2025
Vente de cocaïne		2	4	1	5	1	1	4	4		1	
Vente de drogues synthétiques				1								
Production de cannabis (culture)		1	2	4	4			1	3		3	
Vente de cannabis en grande quantité									1			
Vente-traffic d'héroïne			1		2				1	1		

**PH Trafic d'armes**

	2000	2015	2016	2017	2018	2019	2020	2021	2022	2023	2024	2025
Commerce et production d'arme à feu et mun.							2				2	



**PH Traite des êtres humains**

	2000	2015	2016	2017	2018	2019	2020	2021	2022	2023	2024	2025
TEH - exploitation économique			1					1				
TEH - exploitation sexuelle							1				2	

**PH Violence dans l'espace public**

	2000	2015	2016	2017	2018	2019	2020	2021	2022	2023	2024	2025
Violence physique (transport public)	1	2	2	2	3	2	1	1	5	4	4	
Violence physique (voie publique)	47	75	70	77	58	44	36	39	68	61	67	41
Violence physique (autre endroit public)	3	4	7	5	3	2	2	2	1	1	5	2
Violence physique (endroit accessible au public)	15	14	9	17	5	2	5	6	6	19	21	9
Violence sexuelle (transport public)	2		1		4	1	3			2	2	
Violence sexuelle (voie publique)	4	2	3	1	2	2	1	4	3	5	3	1
Violence sexuelle (autre endroit public)	1			1						1	2	
Violence sexuelle (endroit accessible au public)	1	1		1	1			2	6		1	1
Violence psychique (transport public)		2				1		2	3	1	2	
Violence psychique (voie publique)	65	64	43	51	51	37	40	26	42	52	56	22
Violence psychique (autre endroit public)	2	10	6	8	4		5		4	6	6	3
Violence psychique (endroit accessible au public)	18	8	5	7	7	6	13	5	5	11	9	11
Vol à main armée (transport public)	1			3	1		1					
Vol à main armée (voie publique)	7	2	3	2	2	2	5	2	1		2	
Vol à main armée (endroit accessible au public)	20	5	3	6	1		1	2		3	1	
Vol avec violence sans arme (transport public)	3	1	1		1					2		
Vol avec violence sans arme (voie publique)	20	16	16	14	6	12	9	3	6	2	8	2
Vol avec violence sans arme (autre endroit public)	1			1			1	1				
Vol avec violence sans arme (endr. acces. au pub.)	21	2	3	3	6	3	1	3	4	1	6	3



PH Autre

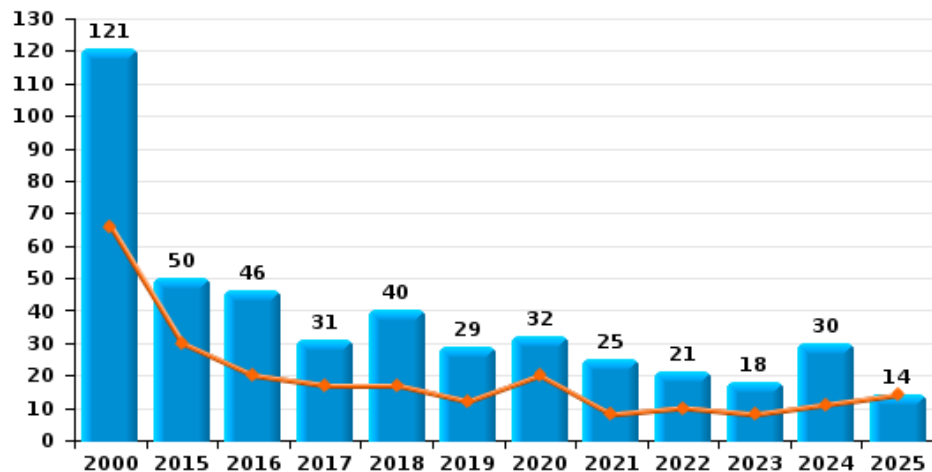
	2000	2015	2016	2017	2018	2019	2020	2021	2022	2023	2024	2025
Faux policiers	1	1		1								
Cyberharcèlement	2	6	11	4	15	5	11	5	13	11	17	14
Fraude à l'identité	7	9	13	7	15	9	20	11	14	21	18	11



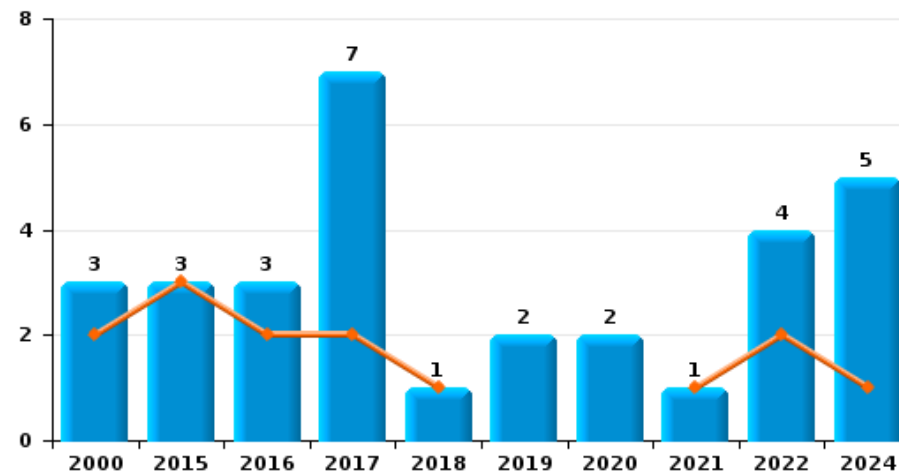
Fontaine-l'Evêque

Année	<span style="color: blue;">■</span>
Semestre 1	<span style="color: orange;">■</span>

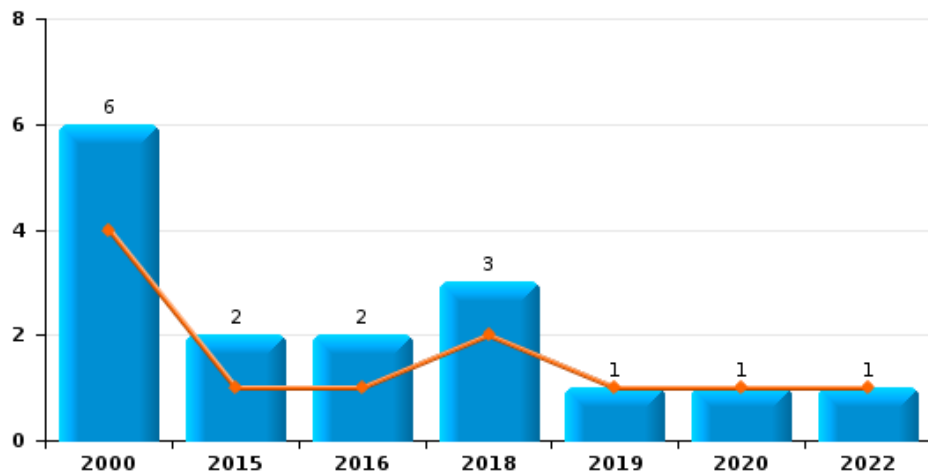
Vol de voiture



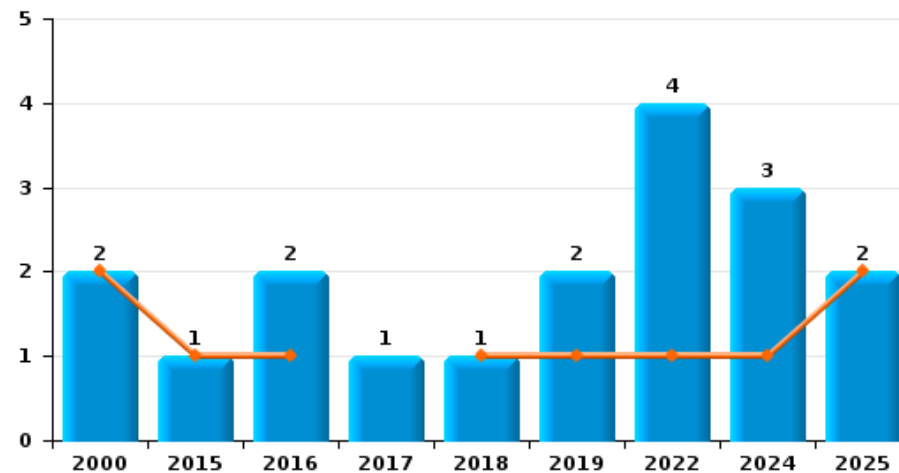
Vol de moto



Carjacking



Vol dans les garages

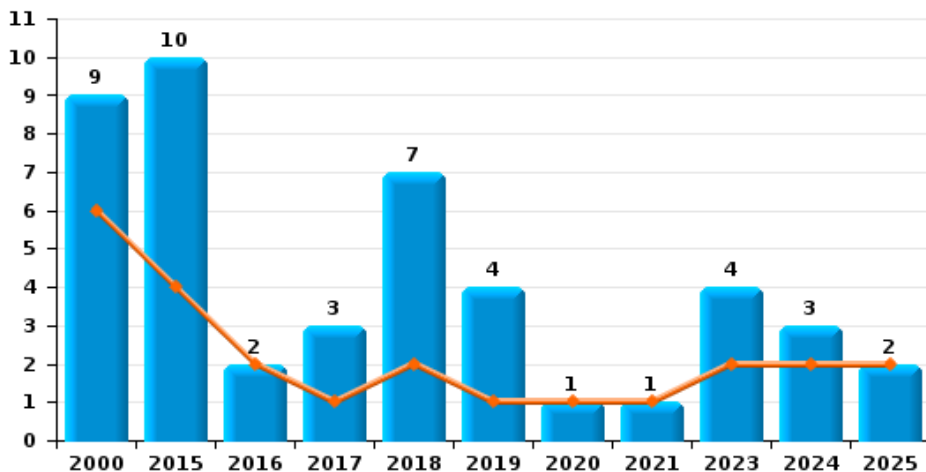




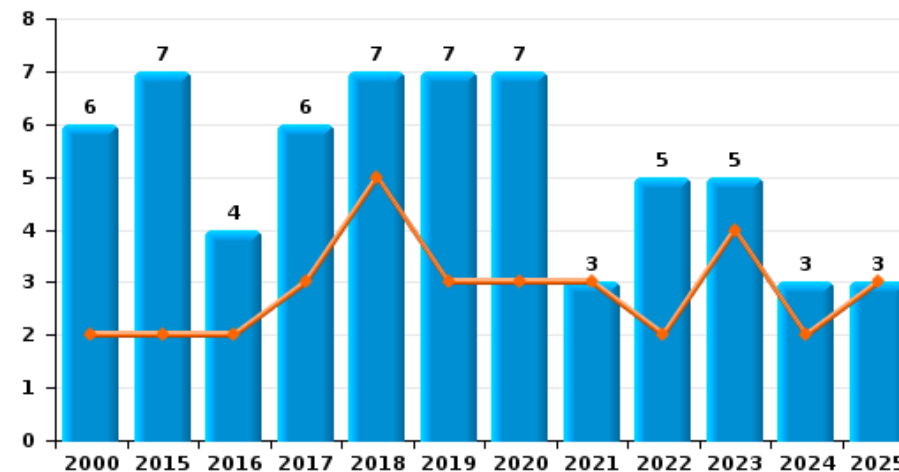
Fontaine-l'Evêque

Année ■  
Semestre 1 ■

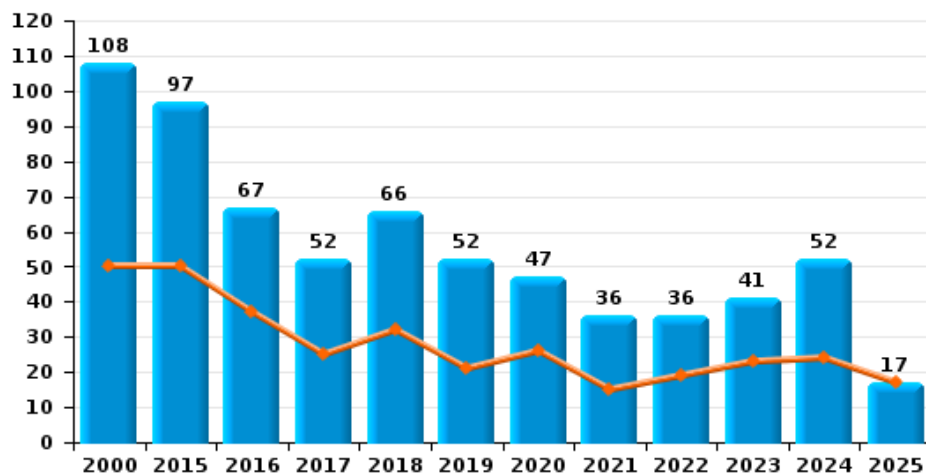
Vol de vélomoteur



Vol de vélo

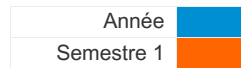


Vol dans ou sur un véhicule

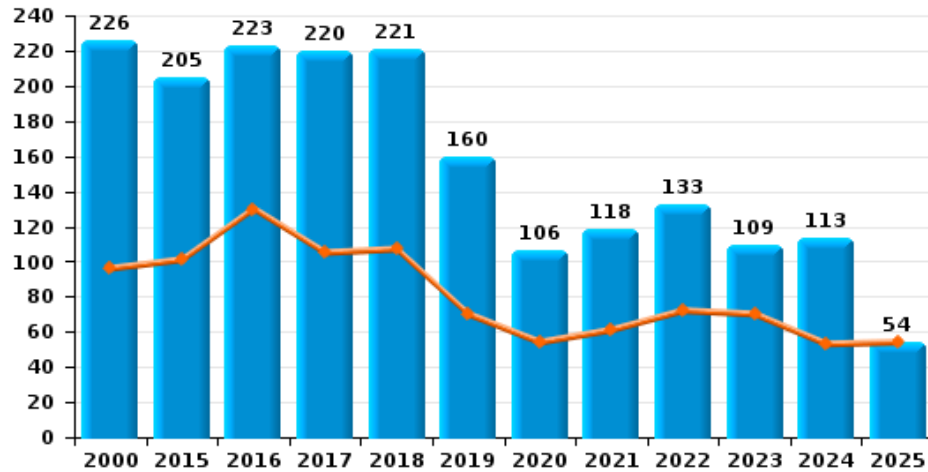




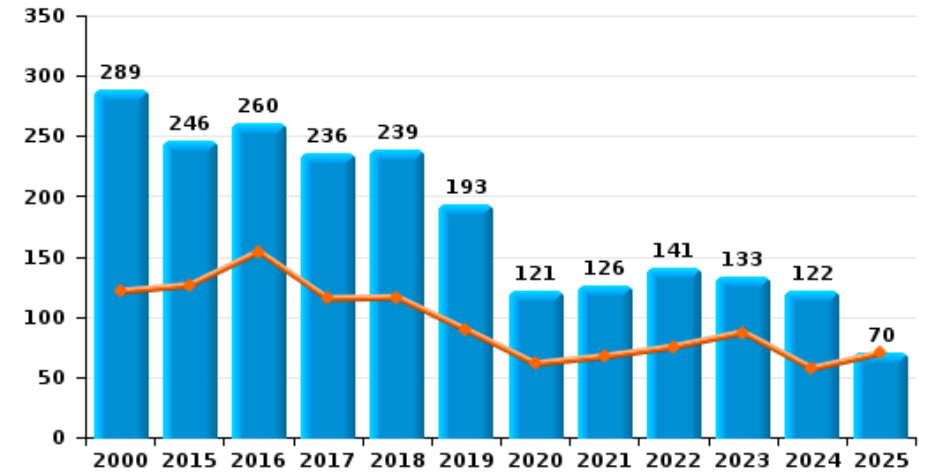
Fontaine-l'Evêque



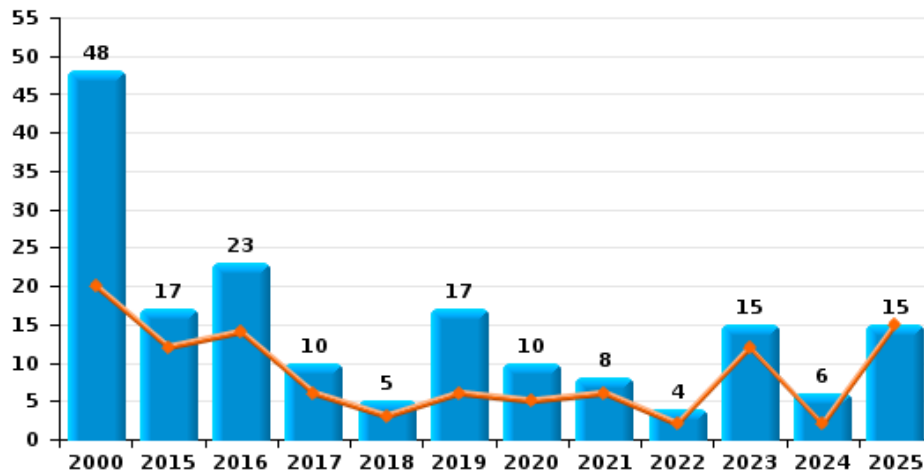
Cambriolage dans habitation



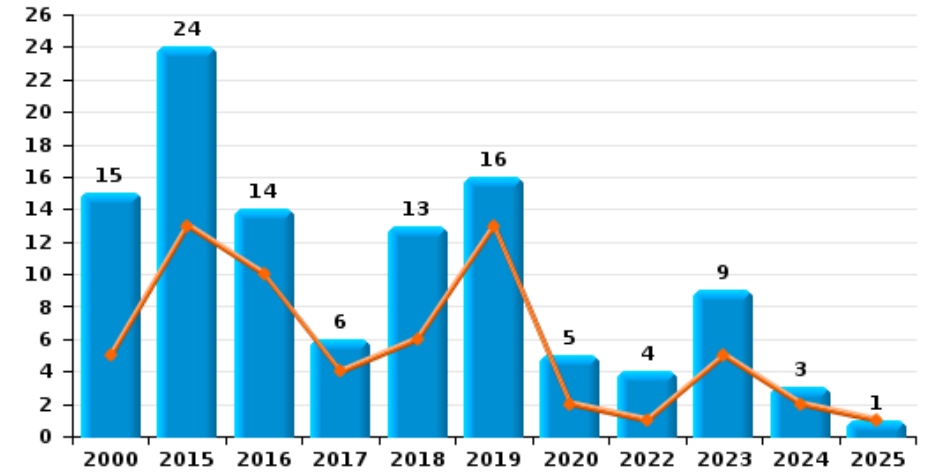
Cambriolage dans bâtiment (total)



Cambriolage ds entreprise ou commerce



Cambriolage ds service public ou bâtiment administratif

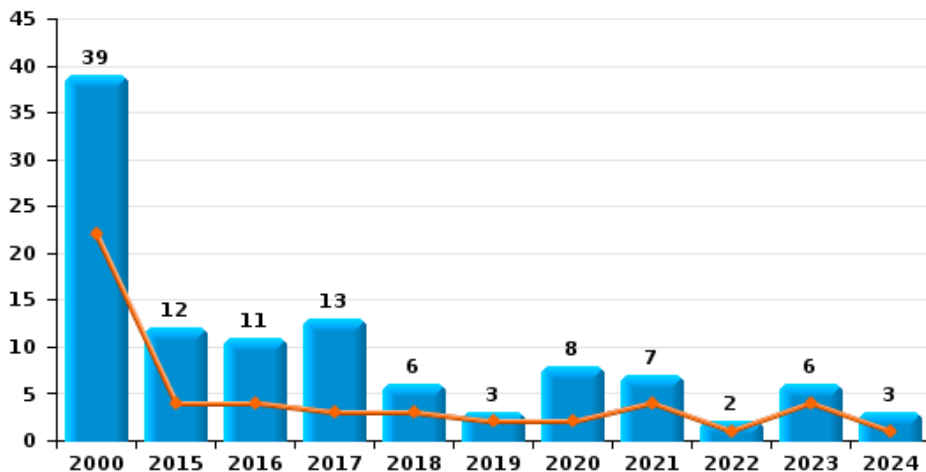




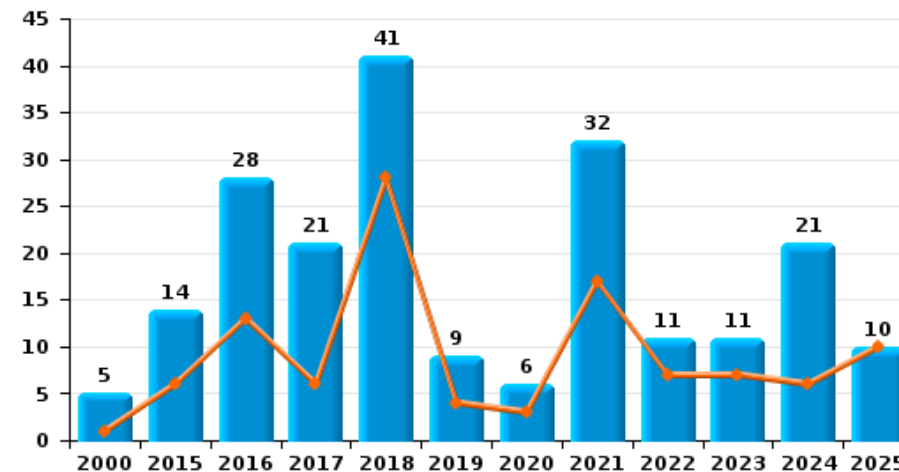
Fontaine-l'Evêque

Année	<span style="color: blue;">■</span>
Semestre 1	<span style="color: orange;">■</span>

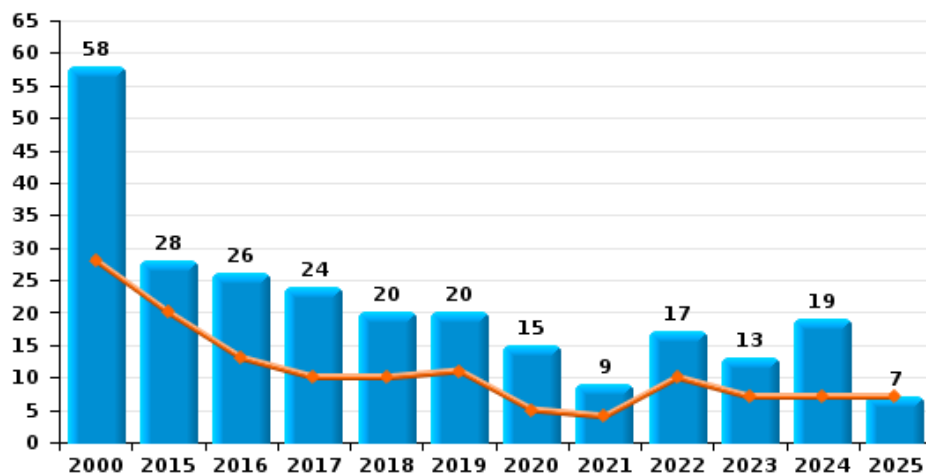
Vol à main armée



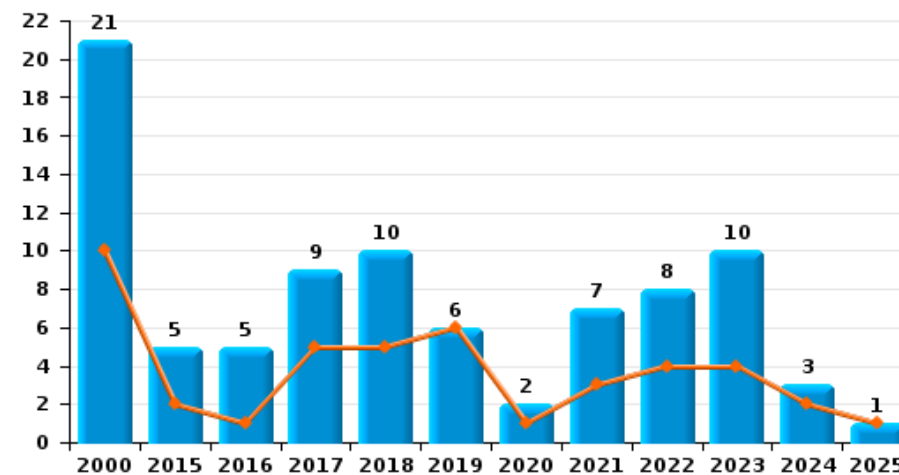
Vol à l'étalage



Vol avec violence sans arme

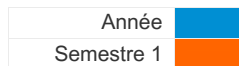


Vol à la tire

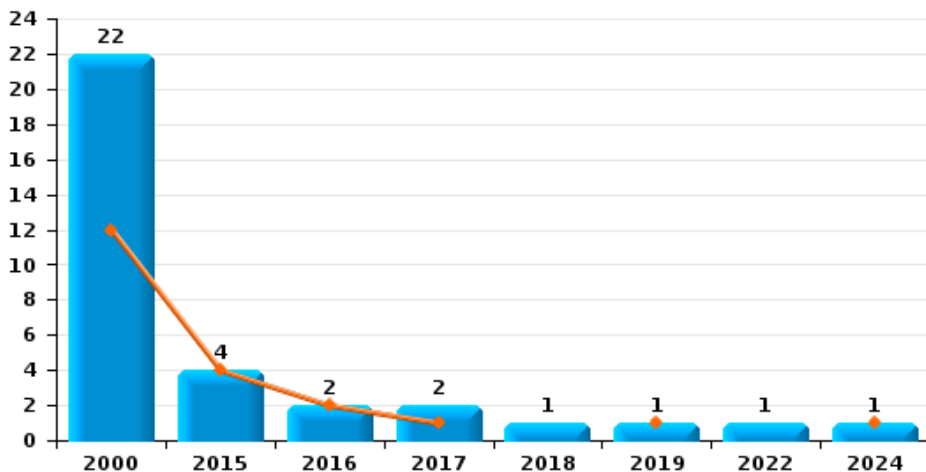




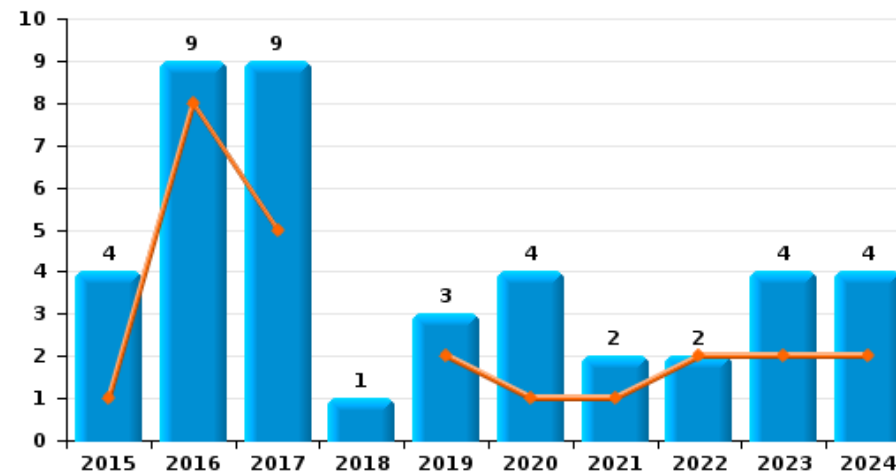
Fontaine-l'Evêque



Arrachage de sac à main



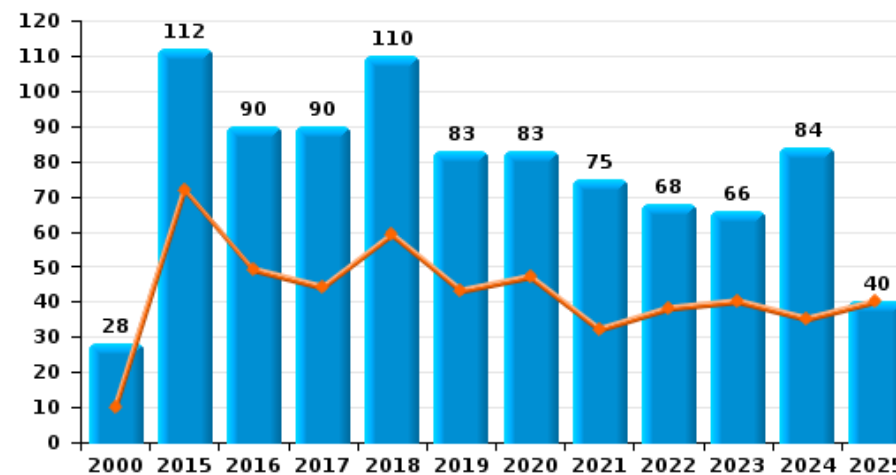
Graffiti



Vol à l'arraché



Dégradation de voiture





Fontaine-l'Evêque

FC Vol moyen de transport

		2000	2015	2016	2017	2018	2019	2020	2021	2022	2023	2024	2025
Vol de voiture	Trim 1	37	13	11	9	8	7	15	4	5	2	5	5
	Trim 2	29	17	9	8	9	5	5	4	5	6	6	9
	Trim 3	26	9	13	8	10	5	6	7	3	5	11	
	Trim 4	29	11	13	6	13	12	6	10	8	5	8	
	<b>Total</b>	<b>121</b>	<b>50</b>	<b>46</b>	<b>31</b>	<b>40</b>	<b>29</b>	<b>32</b>	<b>25</b>	<b>21</b>	<b>18</b>	<b>30</b>	<b>14</b>
Vol de moto	Trim 1	1	2	1	1								
	Trim 2	1	1	1	1				1	2		1	
	Trim 3	1		1	4		1	2		1		4	
	Trim 4				1		1			1			
	<b>Total</b>	<b>3</b>	<b>3</b>	<b>3</b>	<b>7</b>	<b>1</b>	<b>2</b>	<b>2</b>	<b>1</b>	<b>4</b>		<b>5</b>	
Carjacking	Trim 1	2		1		2		1		1			
	Trim 2	2	1				1						
	Trim 3					1							
	Trim 4	2	1	1									
	<b>Total</b>	<b>6</b>	<b>2</b>	<b>2</b>		<b>3</b>	<b>1</b>	<b>1</b>		<b>1</b>			
Homejacking	Trim 1			1									
	Trim 2				1								
	Trim 3	1								1			
	Trim 4			1									
	<b>Total</b>	<b>1</b>		<b>2</b>	<b>1</b>					<b>1</b>			
Vol dans les garages	Trim 1						1						2
	Trim 2	2	1	1		1				1		1	
	Trim 3			1	1					1		2	
	Trim 4						1			2			
	<b>Total</b>	<b>2</b>	<b>1</b>	<b>2</b>	<b>1</b>	<b>1</b>	<b>2</b>			<b>4</b>		<b>3</b>	<b>2</b>



FC Vol moyen de transport

		2000	2015	2016	2017	2018	2019	2020	2021	2022	2023	2024	2025
Vol de vélomoteur	Trim 1	3	2	1		2	1	1			1		
	Trim 2	3	2	1	1				1		1	2	2
	Trim 3	1	1		2	3	2					1	
	Trim 4	2	5			2	1				2		
	<b>Total</b>	<b>9</b>	<b>10</b>	<b>2</b>	<b>3</b>	<b>7</b>	<b>4</b>	<b>1</b>	<b>1</b>			<b>4</b>	<b>3</b>
Vol de vélo	Trim 1			2		4	1	3	1	1	1		1
	Trim 2	2	2		3	1	2		2	1	3	2	2
	Trim 3	2	2	1	3	1	2	4		2	1	1	
	Trim 4	2	3	1		1	2			1			
	<b>Total</b>	<b>6</b>	<b>7</b>	<b>4</b>	<b>6</b>	<b>7</b>	<b>7</b>	<b>7</b>	<b>3</b>	<b>5</b>	<b>5</b>	<b>3</b>	<b>3</b>



FC Cambriolage

		2000	2015	2016	2017	2018	2019	2020	2021	2022	2023	2024	2025
Cambriolage dans habitation	Trim 1	42	69	65	54	55	45	36	35	44	45	27	25
	Trim 2	54	32	65	51	52	25	18	26	28	25	26	29
	Trim 3	65	47	40	58	40	44	30	26	22	10	27	
	Trim 4	65	57	53	57	74	46	22	31	39	29	33	
<b>Total</b>		<b>226</b>	<b>205</b>	<b>223</b>	<b>220</b>	<b>221</b>	<b>160</b>	<b>106</b>	<b>118</b>	<b>133</b>	<b>109</b>	<b>113</b>	<b>54</b>
Cambriolage ds entreprise ou commerce	Trim 1	11	5	6	2	1	3	4	3	2	11		10
	Trim 2	9	7	8	4	2	3	1	3		1	2	5
	Trim 3	15	4	6	2	1	6	3	1		1		
	Trim 4	13	1	3	2	1	5	2	1	2	2	4	
<b>Total</b>		<b>48</b>	<b>17</b>	<b>23</b>	<b>10</b>	<b>5</b>	<b>17</b>	<b>10</b>	<b>8</b>	<b>4</b>	<b>15</b>	<b>6</b>	<b>15</b>
Cambriolage ds service public ou bâtiment administ	Trim 1	3	4	6	3	1	10	1		1	3		1
	Trim 2	2	9	4	1	5	3	1			2	2	
	Trim 3	3	6	2	1	6	1	2		1	4	1	
	Trim 4	7	5	2	1	1	2	1		2			
<b>Total</b>		<b>15</b>	<b>24</b>	<b>14</b>	<b>6</b>	<b>13</b>	<b>16</b>	<b>5</b>		<b>4</b>	<b>9</b>	<b>3</b>	<b>1</b>
Cambriolage dans bâtiment (total)	Trim 1	56	78	77	59	57	58	41	38	47	59	27	36
	Trim 2	65	48	77	56	59	31	20	29	28	28	30	34
	Trim 3	83	57	48	61	47	51	35	27	23	15	28	
	Trim 4	85	63	58	60	76	53	25	32	43	31	37	
<b>Total</b>		<b>289</b>	<b>246</b>	<b>260</b>	<b>236</b>	<b>239</b>	<b>193</b>	<b>121</b>	<b>126</b>	<b>141</b>	<b>133</b>	<b>122</b>	<b>70</b>



FC Vol autre

		2000	2015	2016	2017	2018	2019	2020	2021	2022	2023	2024	2025
Vol à main armée	Trim 1	13	1	2		2	1	2	1	1	3		
	Trim 2	9	3	2	3	1	1		3		1	1	
	Trim 3	7	6	3	2	2	1	2		1			
	Trim 4	10	2	4	8	1		4	3		2	2	
	<b>Total</b>	<b>39</b>	<b>12</b>	<b>11</b>	<b>13</b>	<b>6</b>	<b>3</b>	<b>8</b>	<b>7</b>	<b>2</b>	<b>6</b>	<b>3</b>	
Vol avec violence sans arme	Trim 1	18	8	5	3	6	5	4	2	4	3	2	3
	Trim 2	10	12	8	7	4	6	1	2	6	4	5	4
	Trim 3	12	2	4	7	4	5	7	3	3	4	5	
	Trim 4	18	6	9	7	6	4	3	2	4	2	7	
	<b>Total</b>	<b>58</b>	<b>28</b>	<b>26</b>	<b>24</b>	<b>20</b>	<b>20</b>	<b>15</b>	<b>9</b>	<b>17</b>	<b>13</b>	<b>19</b>	<b>7</b>
Vol dans ou sur un véhicule	Trim 1	26	21	22	13	13	10	11	11	12	14	12	6
	Trim 2	24	29	15	12	19	11	15	4	7	9	12	11
	Trim 3	26	25	13	16	19	17	11	8	8	9	14	
	Trim 4	32	22	17	11	15	14	10	13	9	9	14	
	<b>Total</b>	<b>108</b>	<b>97</b>	<b>67</b>	<b>52</b>	<b>66</b>	<b>52</b>	<b>47</b>	<b>36</b>	<b>36</b>	<b>41</b>	<b>52</b>	<b>17</b>
Vol d'armes et explosifs	Trim 1	2	2	1	4	2	1	1			1	1	1
	Trim 2	1	2	3	2		3	1					3
	Trim 3	1	3	1	3	1	2			2			
	Trim 4	2	1	2	1	2	3			1			
	<b>Total</b>	<b>6</b>	<b>8</b>	<b>7</b>	<b>10</b>	<b>5</b>	<b>9</b>	<b>2</b>		<b>3</b>	<b>1</b>	<b>1</b>	<b>4</b>
Arrachage de sac à main	Trim 1	9	1	1	1							1	
	Trim 2	3	3	1			1						
	Trim 3	4				1				1			
	Trim 4	6			1								
	<b>Total</b>	<b>22</b>	<b>4</b>	<b>2</b>	<b>2</b>	<b>1</b>	<b>1</b>			<b>1</b>		<b>1</b>	



FC Vol autre

		2000	2015	2016	2017	2018	2019	2020	2021	2022	2023	2024	2025
Vol à l'arraché	Trim 1	9	3	2	2	1				1		2	
	Trim 2	5	4	3	4	1	2				1	1	1
	Trim 3	4		3	1	1	3	5	1	1		2	
	Trim 4	8		1	2		3	1	1	2	1	3	
	<b>Total</b>	<b>26</b>	<b>7</b>	<b>9</b>	<b>9</b>	<b>3</b>	<b>8</b>	<b>6</b>	<b>2</b>	<b>4</b>	<b>2</b>	<b>8</b>	<b>1</b>
Vol à la tire	Trim 1	4	1		4	3	3	1	1	2	1	2	1
	Trim 2	6	1	1	1	2	3		2	2	3		
	Trim 3	6	2	2	3	2		1	3	2	5		
	Trim 4	5	1	2	1	3			1	2	1	1	
	<b>Total</b>	<b>21</b>	<b>5</b>	<b>5</b>	<b>9</b>	<b>10</b>	<b>6</b>	<b>2</b>	<b>7</b>	<b>8</b>	<b>10</b>	<b>3</b>	<b>1</b>
Vol à l'étalage	Trim 1	1	3	10	3	11	3	2	4	2	3	2	2
	Trim 2		3	3	3	17	1	1	13	5	4	4	8
	Trim 3	4	3	12	8	5	2	2	7	3		6	
	Trim 4		5	3	7	8	3	1	8	1	4	9	
	<b>Total</b>	<b>5</b>	<b>14</b>	<b>28</b>	<b>21</b>	<b>41</b>	<b>9</b>	<b>6</b>	<b>32</b>	<b>11</b>	<b>11</b>	<b>21</b>	<b>10</b>
Vol par ruse	Trim 1	13	1		1					2	2		
	Trim 2	14	3		2					1		2	
	Trim 3	8	1	2		3	2	1		2	3	2	
	Trim 4	13	1	1		1			3		1	1	
	<b>Total</b>	<b>48</b>	<b>6</b>	<b>3</b>	<b>3</b>	<b>4</b>	<b>2</b>	<b>1</b>	<b>3</b>	<b>5</b>	<b>6</b>	<b>5</b>	
Vol de métaux	Trim 1	2		2	1	3	5			2	2		2
	Trim 2		7	1			1	2	4	1		1	
	Trim 3	1	4	1	2	5	1			1		1	
	Trim 4	1		1		2	1		1	2	1	1	
	<b>Total</b>	<b>4</b>	<b>11</b>	<b>5</b>	<b>3</b>	<b>10</b>	<b>8</b>	<b>2</b>	<b>5</b>	<b>6</b>	<b>3</b>	<b>3</b>	<b>2</b>



FC Vol autre

		2000	2015	2016	2017	2018	2019	2020	2021	2022	2023	2024	2025
Vol sur les chantiers	Trim 1	8	1	1	2			2		3	1	2	
	Trim 2	5	2		1		6	1	3		2	3	1
	Trim 3	6	1	3	3	3	1	2	1		2	1	
	Trim 4	4	2		1			4			1	1	
	<b>Total</b>	<b>23</b>	<b>6</b>	<b>4</b>	<b>7</b>	<b>3</b>	<b>7</b>	<b>9</b>	<b>4</b>	<b>3</b>	<b>6</b>	<b>7</b>	<b>1</b>
Home-invasion	Trim 4					1	1	1					
<b>Total</b>					<b>1</b>	<b>1</b>	<b>1</b>						
Vol d'animaux	Trim 1	1			1							1	
	Trim 2		2	2	1	2			1				2
	Trim 3	3	2			1	2		2		2		
	Trim 4			1	1						2	1	
	<b>Total</b>	<b>4</b>	<b>4</b>	<b>3</b>	<b>3</b>	<b>3</b>	<b>2</b>		<b>3</b>		<b>4</b>	<b>2</b>	<b>2</b>
Vol de cargaison	Trim 4			1	2		3						
<b>Total</b>			<b>1</b>	<b>2</b>		<b>3</b>							



Criminalité ICT

		2000	2015	2016	2017	2018	2019	2020	2021	2022	2023	2024	2025
Fraude de cartes de paiements	Trim 1		7	1	10	2	2	5	6	9	4	12	8
	Trim 2		9	11	2	2	12	4	2	4	2	11	9
	Trim 3		4	4		5	12	2	8	11	12	9	
	Trim 4		11	12	20	4	1	7	4	7	5	6	
Total			31	28	32	13	27	18	20	31	23	38	17
Phishing	Trim 1							1		1			2
	Trim 2								1				
	Trim 4							1	1			3	
Total								2	2	1		3	2
Shouldersurfing	Trim 1							1					
	Trim 3				1	8							
	Trim 4			1									
Total				1	1	8		1					



FC Autre

		2000	2015	2016	2017	2018	2019	2020	2021	2022	2023	2024	2025
Violence contre les métiers d'intérêt général	Trim 1		1	1	2	1	1	2	1		1	2	1
	Trim 2	1	4	1	1	1		2	1	2			
	Trim 3		1		4				1	1	2		
	Trim 4		1	2				1	1	3	2	1	
<b>Total</b>		<b>1</b>	<b>7</b>	<b>4</b>	<b>7</b>	<b>2</b>	<b>1</b>	<b>5</b>	<b>4</b>	<b>6</b>	<b>5</b>	<b>3</b>	<b>1</b>
Viol collectif	Trim 2				1								
	Trim 3										1		
	<b>Total</b>				<b>1</b>						<b>1</b>		
Graffiti	Trim 1		1	6	1		1	1	1	2	1		
	Trim 2			2	4		1				1	2	
	Trim 3		1	1	3	1	1	1			2	1	
	Trim 4		2		1			2	1			1	
<b>Total</b>			<b>4</b>	<b>9</b>	<b>9</b>	<b>1</b>	<b>3</b>	<b>4</b>	<b>2</b>	<b>2</b>	<b>4</b>	<b>4</b>	
Dégradation de voiture	Trim 1	1	32	32	23	35	21	25	12	24	17	18	21
	Trim 2	9	40	17	21	24	22	22	20	14	23	17	19
	Trim 3	9	14	23	23	33	15	15	29	22	12	25	
	Trim 4	9	26	18	23	18	25	21	14	8	14	24	
<b>Total</b>		<b>28</b>	<b>112</b>	<b>90</b>	<b>90</b>	<b>110</b>	<b>83</b>	<b>83</b>	<b>75</b>	<b>68</b>	<b>66</b>	<b>84</b>	<b>40</b>
Rixe au couteau	Trim 1				2					1	1		
	Trim 2		2					1	1	2			
	Trim 3		1	1	2	1		1				1	
	Trim 4					1							
<b>Total</b>			<b>3</b>	<b>1</b>	<b>4</b>	<b>2</b>		<b>2</b>	<b>1</b>	<b>3</b>	<b>1</b>	<b>1</b>	



PH Violence intrafamiliale (VIF)

		2000	2015	2016	2017	2018	2019	2020	2021	2022	2023	2024	2025
VIF: physique, dans le couple	Trim 1	3	9	5	10	13	10	9	15	11	14	19	10
	Trim 2	2	17	16	15	13	13	11	12	13	16	20	24
	Trim 3	4	10	16	12	14	15	10	14	11	10	20	
	Trim 4		18	14	13	13	12	5	9	8	14	14	
	<b>Total</b>	<b>9</b>	<b>54</b>	<b>51</b>	<b>50</b>	<b>53</b>	<b>50</b>	<b>35</b>	<b>50</b>	<b>43</b>	<b>54</b>	<b>73</b>	<b>34</b>
VIF: physique, envers des descendants	Trim 1	1	1	3	3	3	3	1	4	2	4	3	2
	Trim 2	2	4	5	3	3	4	4	2	2	5	2	4
	Trim 3	1	1	1		2	7	1	5	4	2	6	
	Trim 4	2	1	2	2		5	3	2	2	2	2	
	<b>Total</b>	<b>6</b>	<b>7</b>	<b>11</b>	<b>8</b>	<b>8</b>	<b>19</b>	<b>9</b>	<b>13</b>	<b>10</b>	<b>13</b>	<b>13</b>	<b>6</b>
VIF: physique, envers d'autres membres	Trim 1	4	1	3	5	3	2	1	4	3	3	3	
	Trim 2	4	4	4	3	2	4	2	5	9	1	8	2
	Trim 3	4	4	3	2	2	3	4		4		4	
	Trim 4	6	3	1	1	1	1	3	4	3	6	1	
	<b>Total</b>	<b>18</b>	<b>12</b>	<b>11</b>	<b>11</b>	<b>8</b>	<b>10</b>	<b>10</b>	<b>13</b>	<b>19</b>	<b>10</b>	<b>16</b>	<b>2</b>
VIF: sexuelle, dans le couple	Trim 2								1				1
	Trim 3							1					
	<b>Total</b>							<b>1</b>	<b>1</b>				<b>1</b>
VIF: sexuelle, envers des descendants	Trim 1	2		1	1					2			
	Trim 2	1	1	1	3								
	Trim 3	1							1				
	Trim 4	3		2		1							
	<b>Total</b>	<b>7</b>	<b>1</b>	<b>4</b>	<b>4</b>	<b>1</b>			<b>1</b>	<b>2</b>			
VIF: sexuelle, envers d'autres membres	Trim 1											1	
	Trim 4				1								
	<b>Total</b>				<b>1</b>							<b>1</b>	



PH Violence intrafamiliale (VIF)

		2000	2015	2016	2017	2018	2019	2020	2021	2022	2023	2024	2025
VIF: psychique, dans le couple	Trim 1	11	23	13	7	5	12	13	4	13	19	16	4
	Trim 2	11	20	7	12	8	8	9	5	7	10	13	4
	Trim 3	10	16	4	4	6	18	9	4	5	10	10	
	Trim 4	3	13	4	9	12	11	6	8	8	4	6	
	<b>Total</b>	<b>35</b>	<b>72</b>	<b>28</b>	<b>32</b>	<b>31</b>	<b>49</b>	<b>37</b>	<b>21</b>	<b>33</b>	<b>43</b>	<b>45</b>	<b>8</b>
VIF: psychique, envers des descendants	Trim 1			1	1					1	1	2	2
	Trim 2		1		1	1						1	
	Trim 3		1		1	1	1		1				
	Trim 4			2							1	2	
	<b>Total</b>		<b>2</b>	<b>3</b>	<b>3</b>	<b>2</b>	<b>1</b>		<b>1</b>	<b>1</b>	<b>2</b>	<b>5</b>	<b>2</b>
VIF: psychique, envers d'autres membres	Trim 1				1		2			2	2		
	Trim 2		1	2			2			2			
	Trim 3			1	1		2	1		2			
	Trim 4		2		1		2			2	2	1	
	<b>Total</b>		<b>3</b>	<b>3</b>	<b>3</b>		<b>8</b>	<b>1</b>		<b>8</b>	<b>4</b>	<b>1</b>	
VIF: économique, dans le couple	Trim 1					2	1			1	3	1	1
	Trim 2				1	1					1		2
	Trim 3			1	1	1		2	1	3		1	
	Trim 4		1		1		1		1		1	2	
	<b>Total</b>		<b>1</b>	<b>1</b>	<b>3</b>	<b>4</b>	<b>2</b>	<b>2</b>	<b>2</b>	<b>2</b>	<b>4</b>	<b>5</b>	<b>4</b>
VIF: économique, envers des descendants	Trim 1			1		1							
	Trim 2				2				1				
	Trim 3			1		1	1						
	Trim 4											1	
	<b>Total</b>			<b>2</b>	<b>2</b>	<b>2</b>	<b>1</b>		<b>1</b>			<b>1</b>	



PH Violence intrafamiliale (VIF)

		2000	2015	2016	2017	2018	2019	2020	2021	2022	2023	2024	2025
VIF: économique, envers d'autres membres	Trim 1	3	3	4	1	1	2	3	1		4		
	Trim 2	3	2	1	2		3		1			1	2
	Trim 3	6	2	1	1	1	2				1	1	
	Trim 4	2	3	1	1	1	4	1		2		1	
<b>Total</b>		<b>14</b>	<b>10</b>	<b>7</b>	<b>5</b>	<b>3</b>	<b>11</b>	<b>4</b>	<b>2</b>	<b>2</b>	<b>5</b>	<b>3</b>	<b>2</b>



PH Hormones et dopage

		2000	2015	2016	2017	2018	2019	2020	2021	2022	2023	2024	2025
Dopage humain	Trim 3						1			1			
	Total						1			1			



PH Drogues

		2000	2015	2016	2017	2018	2019	2020	2021	2022	2023	2024	2025
Vente de cocaïne	Trim 1			1	1	2			1	1			
	Trim 2			2				1		2		1	
	Trim 3		1	1		2			2	1			
	Trim 4		1			1	1		1				
	<b>Total</b>		<b>2</b>	<b>4</b>	<b>1</b>	<b>5</b>	<b>1</b>	<b>1</b>	<b>4</b>	<b>4</b>		<b>1</b>	
Vente de drogues synthétiques	Trim 1				1								
	<b>Total</b>			<b>1</b>									
Production de cannabis (culture)	Trim 1					1							
	Trim 2				3					2			
	Trim 3		1	1		3							
	Trim 4			1	1				1	1		3	
	<b>Total</b>		<b>1</b>	<b>2</b>	<b>4</b>	<b>4</b>			<b>1</b>	<b>3</b>		<b>3</b>	
Vente de cannabis en grande quantité	Trim 2									1			
	<b>Total</b>									<b>1</b>			
Vente-traffic d héroïne	Trim 1									1			
	Trim 2			1									
	Trim 3					2							
	Trim 4										1		
	<b>Total</b>			<b>1</b>		<b>2</b>				<b>1</b>	<b>1</b>		



PH Trafic d'armes

		2000	2015	2016	2017	2018	2019	2020	2021	2022	2023	2024	2025
Commerce et production d'arme à feu et mun.	Trim 1							1					
	Trim 3											1	
	Trim 4							1				1	
	<b>Total</b>							<b>2</b>				<b>2</b>	



PH Traite des êtres humains

		2000	2015	2016	2017	2018	2019	2020	2021	2022	2023	2024	2025
TEH - exploitation économique	Trim 1								1				
	Trim 3			1									
	<b>Total</b>			<b>1</b>					<b>1</b>				
TEH - exploitation sexuelle	Trim 2											1	
	Trim 4							1				1	
	<b>Total</b>							<b>1</b>				<b>2</b>	



PH Violence dans l'espace public

		2000	2015	2016	2017	2018	2019	2020	2021	2022	2023	2024	2025
Violence physique (transport public)	Trim 1		1			1	1			2		1	
	Trim 2	1	1		1					1	3	2	
	Trim 3					1		1		1			
	Trim 4			2	1	1	1		1	1	1	1	
	<b>Total</b>	<b>1</b>	<b>2</b>	<b>2</b>	<b>2</b>	<b>3</b>	<b>2</b>	<b>1</b>	<b>1</b>	<b>5</b>	<b>4</b>	<b>4</b>	
Violence physique (voie publique)	Trim 1	13	17	14	17	15	17	11	8	17	15	15	13
	Trim 2	14	27	28	26	14	9	6	15	12	19	21	28
	Trim 3	8	15	15	18	18	13	16	6	19	9	21	
	Trim 4	12	16	13	16	11	5	3	10	20	18	10	
	<b>Total</b>	<b>47</b>	<b>75</b>	<b>70</b>	<b>77</b>	<b>58</b>	<b>44</b>	<b>36</b>	<b>39</b>	<b>68</b>	<b>61</b>	<b>67</b>	<b>41</b>
Violence physique (autre endroit public)	Trim 1			1		1						3	
	Trim 2	3	1	3	1	1		1	1	1			2
	Trim 3		1	1	3	1	1	1			1	1	
	Trim 4		2	2	1		1		1			1	
	<b>Total</b>	<b>3</b>	<b>4</b>	<b>7</b>	<b>5</b>	<b>3</b>	<b>2</b>	<b>2</b>	<b>2</b>	<b>2</b>	<b>1</b>	<b>1</b>	<b>5</b>
Violence physique (endroit accessible au public)	Trim 1	5	3	3	7	1		1	2	1	5	5	5
	Trim 2	1	3	3	4	2		2	2	1	6	3	4
	Trim 3	3	3	2	4	2	1	2	2	2	4	7	
	Trim 4	6	5	1	2		1			2	4	6	
	<b>Total</b>	<b>15</b>	<b>14</b>	<b>9</b>	<b>17</b>	<b>5</b>	<b>2</b>	<b>5</b>	<b>6</b>	<b>6</b>	<b>19</b>	<b>21</b>	<b>9</b>
Violence sexuelle (transport public)	Trim 1	1		1		3		2					
	Trim 2						1				1	1	
	Trim 3					1					1		
	Trim 4	1						1				1	
	<b>Total</b>	<b>2</b>		<b>1</b>		<b>4</b>	<b>1</b>	<b>3</b>			<b>2</b>	<b>2</b>	



PH Violence dans l'espace public

		2000	2015	2016	2017	2018	2019	2020	2021	2022	2023	2024	2025
Violence sexuelle (voie publique)	Trim 1	3		1					1		1	1	1
	Trim 2				1		1	1	1			1	
	Trim 3	1	1	2			1		1		2		
	Trim 4		1			2			1	3	2	1	
	<b>Total</b>	<b>4</b>	<b>2</b>	<b>3</b>	<b>1</b>	<b>2</b>	<b>2</b>	<b>1</b>	<b>4</b>	<b>3</b>	<b>5</b>	<b>3</b>	<b>1</b>
Violence sexuelle (autre endroit public)	Trim 1										1		
	Trim 2				1							1	
	Trim 3	1											
	Trim 4											1	
	<b>Total</b>	<b>1</b>			<b>1</b>						<b>1</b>	<b>2</b>	
Violence sexuelle (endroit accessible au public)	Trim 1								1	2		1	1
	Trim 2								1				
	Trim 3		1		1	1				2			
	Trim 4	1								2			
	<b>Total</b>	<b>1</b>	<b>1</b>		<b>1</b>	<b>1</b>			<b>2</b>	<b>6</b>		<b>1</b>	<b>1</b>
Violence psychique (transport public)	Trim 1		1										
	Trim 2		1						1	2			
	Trim 3									1			
	Trim 4						1		1		1	2	
	<b>Total</b>		<b>2</b>				<b>1</b>		<b>2</b>	<b>3</b>	<b>1</b>	<b>2</b>	
Violence psychique (voie publique)	Trim 1	14	11	11	9	19	11	10	3	8	10	15	10
	Trim 2	25	21	10	16	14	10	11	14	12	18	14	12
	Trim 3	12	12	10	16	12	10	15	4	7	12	15	
	Trim 4	14	20	12	10	6	6	4	5	15	12	12	
	<b>Total</b>	<b>65</b>	<b>64</b>	<b>43</b>	<b>51</b>	<b>51</b>	<b>37</b>	<b>40</b>	<b>26</b>	<b>42</b>	<b>52</b>	<b>56</b>	<b>22</b>



PH Violence dans l'espace public

		2000	2015	2016	2017	2018	2019	2020	2021	2022	2023	2024	2025
Violence psychique (autre endroit public)	Trim 1		7	2	1	1		1		1	1		1
	Trim 2	2		2	1	1		1		1	3	3	2
	Trim 3		1		3			2		1	2	1	
	Trim 4		2	2	3	2		1		1		2	
	<b>Total</b>	<b>2</b>	<b>10</b>	<b>6</b>	<b>8</b>	<b>4</b>		<b>5</b>		<b>4</b>	<b>6</b>	<b>6</b>	<b>3</b>
Violence psychique (endroit accessible au public)	Trim 1	4	2	1	3			5		2	7	5	4
	Trim 2	1	3	1	1	1	4	3	2	1	1	2	7
	Trim 3	6		1	3	2	2	2	2		2	2	
	Trim 4	7	3	2		4		3	1	2	1		
	<b>Total</b>	<b>18</b>	<b>8</b>	<b>5</b>	<b>7</b>	<b>7</b>	<b>6</b>	<b>13</b>	<b>5</b>	<b>5</b>	<b>11</b>	<b>9</b>	<b>11</b>
Vol à main armée (transport public)	Trim 3				1	1		1					
	Trim 4	1			2								
	<b>Total</b>	<b>1</b>			<b>3</b>	<b>1</b>		<b>1</b>					
Vol à main armée (voie publique)	Trim 1	5		1		1		2		1			
	Trim 2	2	1		1		1		1				
	Trim 3					1	1	1					
	Trim 4		1	2	1			2	1			2	
	<b>Total</b>	<b>7</b>	<b>2</b>	<b>3</b>	<b>2</b>	<b>2</b>	<b>2</b>	<b>5</b>	<b>2</b>	<b>1</b>		<b>2</b>	
Vol à main armée (endroit accessible au public)	Trim 1	7				1			1		2		
	Trim 2	3	1		1				1			1	
	Trim 3	5	4	3	1								
	Trim 4	5			4			1			1		
	<b>Total</b>	<b>20</b>	<b>5</b>	<b>3</b>	<b>6</b>	<b>1</b>		<b>1</b>	<b>2</b>		<b>3</b>	<b>1</b>	
Vol avec violence sans arme (transport public)	Trim 1	1		1		1					1		
	Trim 2										1		
	Trim 3	2											
	Trim 4		1										
	<b>Total</b>	<b>3</b>	<b>1</b>	<b>1</b>		<b>1</b>						<b>2</b>	



PH Violence dans l'espace public

		2000	2015	2016	2017	2018	2019	2020	2021	2022	2023	2024	2025
Vol avec violence sans arme (voie publique)	Trim 1	8	5	1		1	4				1	2	1
	Trim 2	6	6	8	3	3	2	1	1	2		2	1
	Trim 3	2	2	3	4	2	3	7	1	2		1	
	Trim 4	4	3	4	7		3	1	1	2	1	3	
<b>Total</b>		<b>20</b>	<b>16</b>	<b>16</b>	<b>14</b>	<b>6</b>	<b>12</b>	<b>9</b>	<b>3</b>	<b>6</b>	<b>2</b>	<b>8</b>	<b>2</b>
Vol avec violence sans arme (autre endroit public)	Trim 1	1						1					
	Trim 2				1								
	Trim 4								1				
<b>Total</b>		<b>1</b>			<b>1</b>			<b>1</b>	<b>1</b>				
Vol avec violence sans arme (endr. acces. au pub.)	Trim 1	6	1		1	2			1	3			1
	Trim 2	2	1			1	2		1		1	2	2
	Trim 3	6			2		1		1			2	
	Trim 4	7		3		3		1		1		2	
<b>Total</b>		<b>21</b>	<b>2</b>	<b>3</b>	<b>3</b>	<b>6</b>	<b>3</b>	<b>1</b>	<b>3</b>	<b>4</b>	<b>1</b>	<b>6</b>	<b>3</b>



PH Autre

		2000	2015	2016	2017	2018	2019	2020	2021	2022	2023	2024	2025
Faux policiers	Trim 1	1											
	Trim 2				1								
	Trim 4		1										
	<b>Total</b>	<b>1</b>	<b>1</b>		<b>1</b>								
Cyberharcèlement	Trim 1		3	3	2	4	1	3	2	1	3	3	9
	Trim 2	1		1	1	1	3	1	3	8	5	7	5
	Trim 3	1	1	2	1	6	1	2		2	2	3	
	Trim 4		2	5		4		5		2	1	4	
	<b>Total</b>	<b>2</b>	<b>6</b>	<b>11</b>	<b>4</b>	<b>15</b>	<b>5</b>	<b>11</b>	<b>5</b>	<b>13</b>	<b>11</b>	<b>17</b>	<b>14</b>
Fraude à l'identité	Trim 1		1	5	2	1	4	3	3	2	4	7	5
	Trim 2	5	3	2	2	8	1	2	4	1	5	3	6
	Trim 3	1	1	4	1	2	3	9	2	5	6	5	
	Trim 4	1	4	2	2	4	1	6	2	6	6	3	
	<b>Total</b>	<b>7</b>	<b>9</b>	<b>13</b>	<b>7</b>	<b>15</b>	<b>9</b>	<b>20</b>	<b>11</b>	<b>14</b>	<b>21</b>	<b>18</b>	<b>11</b>



**Fontaine-l'Evêque**

**2024**

**FC Vol moyen de transport**

	Jan	Mar	Avr	Mai	Juin	Juil	Août	Sep	Oct	Déc	Total
Vol de voiture	1	4	2	3	1	3	3	5	4	4	30
Vol de moto				1		2	2				5
Vol dans les garages			1			2					3
Vol de vélomoteur				2		1					3
Vol de vélo			1	1			1				3

**FC Cambriolage**

	Jan	Fév	Mar	Avr	Mai	Juin	Juil	Août	Sep	Oct	Nov	Déc	Total
Cambriolage dans habitation	7	9	11	8	12	6	8	10	9	9	11	13	113
Cambriolage ds entreprise ou commerce					1	1					3	1	6
Cambriolage ds service public ou bâtiment administ					1	1	1						3
Cambriolage dans bâtiment (total)	7	9	11	8	14	8	9	10	9	9	14	14	122



## FC Vol autre

	Jan	Fév	Mar	Avr	Mai	Juin	Juil	Août	Sep	Oct	Nov	Déc	Total
Vol à main armée						1				2			3
Vol avec violence sans arme	1	1			4	1		1	4	3	2	2	19
Vol dans ou sur un véhicule	1	2	9	7	2	3	6	2	6	6	1	7	52
Vol d'armes et explosifs			1										1
Arrachage de sac à main		1											1
Vol à l'arraché	1	1			1				2	2		1	8
Vol à la tire	1		1									1	3
Vol à l'étalage	1		1	3		1	1	3	2	1	4	4	21
Vol par ruse				2				1	1			1	5
Vol de métaux						1			1	1			3
Vol sur les chantiers	1		1	1		2	1			1			7
Vol d'animaux		1										1	2

## Criminalité ICT

	Jan	Fév	Mar	Avr	Mai	Juin	Juil	Août	Sep	Oct	Déc	Total
Fraude de cartes de paiements	1	7	4	4	5	2	5	3	1	4	2	38
Phishing										1	2	3

## FC Autre

	Jan	Fév	Mar	Avr	Mai	Juin	Juil	Août	Sep	Oct	Nov	Déc	Total
Violence contre les métiers d'intérêt général	1		1								1		3
Graffiti					2		1				1		4
Dégradation de voiture	6	5	7	4	8	5	8	10	7	6	5	13	84
Rixe au couteau									1				1



### PH Violence intrafamiliale (VIF)

	Jan	Fév	Mar	Avr	Mai	Juin	Juil	Août	Sep	Oct	Nov	Déc	Total
VIF: physique, dans le couple	8	7	4	7	6	7	4	7	9	7	3	4	73
VIF: physique, envers des descendants	1		2	2			3	1	2			2	13
VIF: physique, envers d'autres membres	1	1	1	3	2	3	2	2		1			16
VIF: sexuelle, envers d'autres membres	1												1
VIF: psychique, dans le couple	4	9	3	5	4	4	4	4	2	3	2	1	45
VIF: psychique, envers des descendants	1	1		1						1	1		5
VIF: psychique, envers d'autres membres												1	1
VIF: économique, dans le couple			1					1			2		4
VIF: économique, envers des descendants											1		1
VIF: économique, envers d'autres membres				1			1					1	3

### PH Drogues

	Juin	Oct	Total
Vente de cocaïne	1		1
Production de cannabis (culture)		3	3

### PH Trafic d'armes

	Sep	Oct	Total
Commerce et production d'arme à feu et mun.	1	1	2

### PH Traite des êtres humains

	Mai	Nov	Total
TEH - exploitation sexuelle	1	1	2



**PH Violence dans l'espace public**

	Jan	Fév	Mar	Avr	Mai	Juin	Juil	Août	Sep	Oct	Nov	Déc	Total
Violence physique (transport public)		1		1	1						1		4
Violence physique (voie publique)	2	10	3	8	6	7	5	12	4	5	3	2	67
Violence physique (autre endroit public)		1	2						1			1	5
Violence physique (endroit accessible au public)	4	1		1		2	3	3	1		4	2	21
Violence sexuelle (transport public)						1						1	2
Violence sexuelle (voie publique)	1				1						1		3
Violence sexuelle (autre endroit public)						1				1			2
Violence sexuelle (endroit accessible au public)		1											1
Violence psychique (transport public)										1	1		2
Violence psychique (voie publique)	4	8	3	7	2	5	3	4	8	2	8	2	56
Violence psychique (autre endroit public)				1		2		1		2			6
Violence psychique (endroit accessible au public)	2	1	2		1	1			2				9
Vol à main armée (voie publique)										2			2
Vol à main armée (endroit accessible au public)						1							1
Vol avec violence sans arme (voie publique)	1	1			2				1	2		1	8
Vol avec violence sans arme (endr. acces. au pub.)					2			1	1		1	1	6

**PH Autre**

	Jan	Fév	Mar	Avr	Mai	Juin	Juil	Août	Sep	Oct	Nov	Déc	Total
Cyberharcèlement	1	1	1	2	3	2	1	1	1	1	1	2	17
Fraude à l'identité	2	4	1	1	1	1	1	1	3	2		1	18



2025

**FC Vol moyen de transport**

	Jan	Fév	Mar	Avr	Mai	Juin	Total
Vol de voiture	1	3	1		5	4	14
Vol dans les garages		1	1				2
Vol de vélomoteur				1	1		2
Vol de vélo		1		1	1		3

**FC Cambriolage**

	Jan	Fév	Mar	Avr	Mai	Juin	Total
Cambriolage dans habitation	11	9	5	9	9	11	54
Cambriolage ds entreprise ou commerce	5	3	2	2	1	2	15
Cambriolage ds service public ou bâtiment administ		1					1
Cambriolage dans bâtiment (total)	16	13	7	11	10	13	70

**FC Vol autre**

	Jan	Fév	Mar	Avr	Mai	Juin	Total
Vol avec violence sans arme		1	2	1	2	1	7
Vol dans ou sur un véhicule		1	5	2	7	2	17
Vol d'armes et explosifs			1	1	1	1	4
Vol à l'arraché					1		1
Vol à la tire		1					1
Vol à l'étalage	1		1	1	5	2	10
Vol de métaux		1	1				2
Vol sur les chantiers					1		1
Vol d'animaux					1	1	2



### Criminalité ICT

	Jan	Fév	Mar	Avr	Mai	Juin	Total
Fraude de cartes de paiements	2	4	2	2	3	4	17
Phishing			2				2

### FC Autre

	Jan	Fév	Mar	Avr	Mai	Juin	Total
Violence contre les métiers d'intérêt général	1						1
Dégradation de voiture	7	2	12	5	10	4	40

### PH Violence intrafamiliale (VIF)

	Jan	Fév	Mar	Avr	Mai	Juin	Total
VIF: physique, dans le couple	5	1	4	11	7	6	34
VIF: physique, envers des descendants	2			1		3	6
VIF: physique, envers d'autres membres						2	2
VIF: sexuelle, dans le couple					1		1
VIF: psychique, dans le couple	3		1		4		8
VIF: psychique, envers des descendants		1	1				2
VIF: économique, dans le couple		1			2		3
VIF: économique, envers d'autres membres				2			2



### PH Violence dans l'espace public

	Jan	Fév	Mar	Avr	Mai	Juin	Total
Violence physique (voie publique)	3	4	6	7	10	11	41
Violence physique (autre endroit public)					1	1	2
Violence physique (endroit accessible au public)	4	1		3	1		9
Violence sexuelle (voie publique)		1					1
Violence sexuelle (endroit accessible au public)			1				1
Violence psychique (voie publique)	2	4	4	4	2	6	22
Violence psychique (autre endroit public)			1		1	1	3
Violence psychique (endroit accessible au public)	2	1	1	2	3	2	11
Vol avec violence sans arme (voie publique)			1		1		2
Vol avec violence sans arme (endr. acces. au pub.)		1			1	1	3

### PH Autre

	Jan	Fév	Mar	Avr	Mai	Juin	Total
Cyberharcèlement	2	2	5	3	1	1	14
Fraude à l'identité		2	3	1	5		11

# ***STATISTIQUES POLICIERES DE CRIMINALITE***

---

***LIEU DE PERPETRATION: COMMUNE***

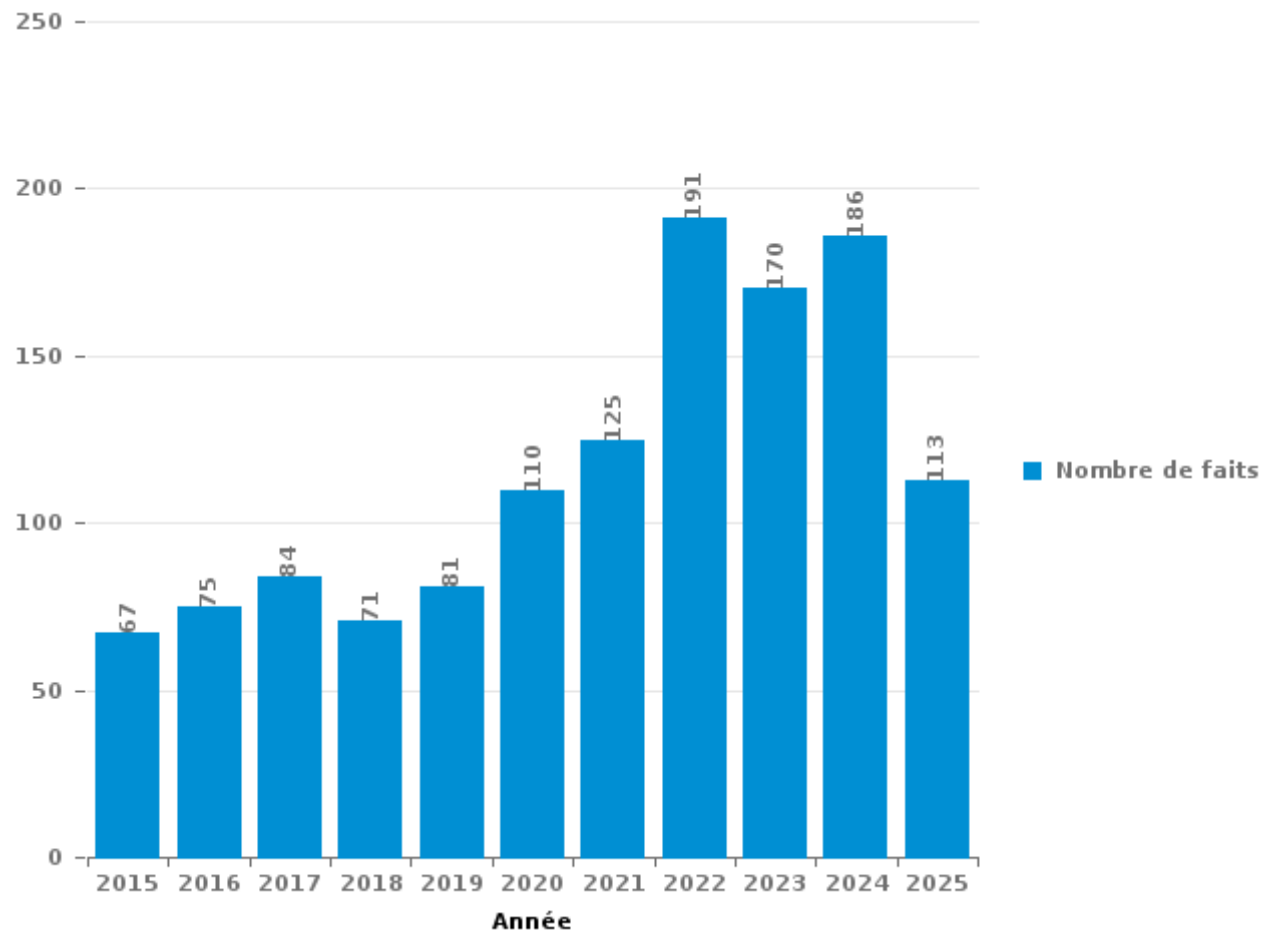
**Fontaine-l'Evêque**

***PARTIE III : ICT***



**Fontaine-l'Evêque**

Nombre total de délits avec un élément ICT/online, depuis 2015





Criminalité ICT/online au sens strict

Infractions (exhaustif)

	2015	2016	2017	2018	2019	2020	2021	2022	2023	2024	2025
Code pénal social: Infr. contre foi publique en droit pénal social: Faux en informatique									1		
Criminalité informatique: Faux en informatique:					1		1	1		4	1
Criminalité informatique: Fraude informatique:	39	41	51	23	44	47	60	84	75	76	39
Criminalité informatique: Hacking:	3	7	5	2	1		1	3	1	11	4
Criminalité informatique: Sabotage:			1	2	1			1		2	
Exercice illégal de l'autorité publique: Violation de communication par fonctionnaire:			1								
Infr. contre autres valeurs morales et sentiments: Violation de communication par particulier:	1		1					1			
<b>Total:</b>	<b>43</b>	<b>48</b>	<b>59</b>	<b>27</b>	<b>47</b>	<b>47</b>	<b>62</b>	<b>90</b>	<b>77</b>	<b>93</b>	<b>44</b>

Figures criminelles (à considérer spécifiquement – ne pas additionner avec d'autres éléments – risque de double comptage!)

	2015	2016	2017	2018	2019	2020	2021	2022	2023	2024	2025
Fraude de cartes de paiements	31	28	32	13	27	18	20	31	23	38	17
Phishing						2	2	1		3	2
Shouldersurfing			1	1	8	1					



## Criminalité ICT/online au sens large

Infractions (uniquement si code-fait existe)

	2015	2016	2017	2018	2019	2020	2021	2022	2023	2024	2025
Fraude: Escroquerie: Fraude par internet	18	15	23	28	26	44	53	85	77	76	58
Infr. contre autres valeurs morales et sentiments: Cyberlokkig (leurre de mineur par ICT):						1					
Infr. contre les moeurs: Grooming (contact par ICT avec mineur < 16 ans):			1								
Infr. contre les moeurs: Pornographie infantine: Accès pornographie infantine via technologie		2	1								
Infr. contre les moeurs: Voyeurisme: Diffusion enregistrement nudité ou intimité				1	3	5	2	2			
<b>Total:</b>	<b>18</b>	<b>17</b>	<b>25</b>	<b>29</b>	<b>29</b>	<b>50</b>	<b>55</b>	<b>87</b>	<b>77</b>	<b>76</b>	<b>58</b>

Figures criminelles (à considérer spécifiquement – ne pas additionner avec d'autres éléments – risque de double comptage!)

	2015	2016	2017	2018	2019	2020	2021	2022	2023	2024	2025
Cyberharcèlement	6	11	4	15	5	11	5	13	11	17	14

# ***STATISTIQUES POLICIERES DE CRIMINALITE***

---

***LIEU DE PERPETRATION: COMMUNE***

**Fontaine-l'Evêque**

***PARTIE IV : DESTINATION LIEU***



Fontaine-l'Evêque

Vol et extorsion

	2000	2015	2016	2017	2018	2019	2020	2021	2022	2023	2024	2025
Habitation: maison	221	192	226	193	196	148	95	114	136	119	126	58
Voie publique	226	174	134	127	125	124	102	89	78	78	98	43
Magasin	71	35	44	32	54	25	22	45	26	18	32	21
Parking	44	29	26	18	25	18	21	15	16	17	15	7
Habitation: appartement	29	17	22	20	14	18	11	12	17	11	10	5
Habitation: non précisée	11	12	15	20	28	26	14	5	6	6	4	5
Habitation: dépendances	17	21	11	13	14	9	8	11	12	5	5	6
Habitation: garage	15	22	8	16	15	10	13	5	9	12	1	4
Habitation: allée	19	14	11	13	10	8	6	7	2	7	6	6
Inconnue	13	17	11	13	10	8	7	8	7	3	6	3
Institution d'enseignement	23	9	19	8	5	8	3	1	5	6	1	3
Horeca	12	11	7	5	5	12	2	4	1	13	6	5
Chantier	22	6	4	7	3	7	9	4	3	6	7	1
Service public	4	17	4	5	14	14	3			7	5	2
Entreprise	18	5	5	3	4	2	6	3	4	1	2	2
Autre	9	4	6	2	6	4	2	7	5	2		3
Culture et loisirs	17	8	5	2	2	5	1		2	2	1	1
Moyen de transport: voiture	2	8	7	2	2	3		4	10	1	2	1
Terrain	4	4	4	5	2	2	1	6	7	1		1
Station essence		5	9	3	2	2	1		1	4	2	
Station de bus / métro et gare de chemin de fer	1	1	1	5	6		1	2	2	3	2	2
Infrastructure sportive	6	5	1	2		4			1	1	1	3
Médecin / dentiste / pharmacien	1	3	3	2			3		2	2		
Cimetière	1	2	1	2	1	1	1			3		1
Habitation: autre	2	1	2	1	1	1			1	1	2	1
Stade	4	4	1	2			1					1
Bâtiment administratif	1	1		3	1	1	1		1		2	
Moyen de transport: camion	2	1		1	2	3	1	1				
Banque / institution financière	1	3	2	1		1	1					1
Service			1	1	2	2		2				1
Moyen de transport: autre		1			1			1	2			2
Arrêt de bus / tram	2		1	1		1						
Edifice religieux / lieu du culte				1	2			1		1		
Moyen de transport: autobus / autocar			2									
Moyen de transport: train / tram / métro	1					1						
Guichet automatique											1	
Hôpital				1								
Maison de repos	1											
<b>Total</b>	<b>800</b>	<b>632</b>	<b>593</b>	<b>530</b>	<b>552</b>	<b>468</b>	<b>336</b>	<b>347</b>	<b>356</b>	<b>330</b>	<b>340</b>	<b>186</b>

FPF/DGR/DR1/BIPOL - Statistiques policières de criminalité (date de clôture: 31/10/2025)  
 Les données pour les années 2001 jusqu'à 2014 ne sont plus publiées mais restent disponibles sur demande auprès du service BIPOL.  
 Les données pour 2025 ne concernent que le 1er semestre.



Fontaine-l'Evêque

Dégradation de la propriété

	2000	2015	2016	2017	2018	2019	2020	2021	2022	2023	2024	2025
Voie publique	42	95	80	83	88	81	70	71	66	59	74	33
Habitation: résidence principale	41	53	56	42	48	38	48	39	53	44	56	16
Parking	9	13	8	11	19	9	6	6	4	9	10	7
Institution d'enseignement	13	7	8	14	1	2		2	1	6	1	1
Habitation: non précisée	5	8	7	10	5	5	7	1	2	2	3	
Habitation: allée	11	10	6	7	2	4	2		3	1	2	1
Habitation: garage	4	6	5	5	7	3	4	3	2	5	5	
Magasin	8	3	7	5	3	3	2	1		2	3	1
Terrain	2	3	5	2	5	2	6	2	3	2	5	1
Habitation: jardin	6	4	3	1	10	7	1	1	1		1	
Horeca	2	3	4	4	1	1	1	1	1	1	3	1
Bureau de police		4					4	4	2	1	4	
Moyen de transport: voiture	1	3	3	2	2		2	1	3	1		1
Habitation: dépendances	3		4	2	3	1	2				2	
Entreprise	3	1	3	1		4	1				1	
Culture et loisirs	5	1	3						2	1		
Service public		1	4		2	1	1	2	1			
Bâtiment administratif						3	2	2	1	1	1	
Chantier	1	1			1	2	3			1		
Inconnue	1		1		3	1	2		1			
Autre	1		2	2		1	1					
Habitation: résidence secondaire	2		1	1				1	1			1
Moyen de transport: autre		2			2	1	1			1		
Infrastructure sportive		1			1						2	1
Service	1	1		2						1		
Station de bus / métro et gare de chemin de fer	1						1		1		1	
Médecin / dentiste / pharmacien							1	1				1
Banque / institution financière	2											
Cimetière	1						1					
Edifice religieux / lieu du culte			1									1
Maison de repos										1	1	
Stade		1					1					
Aéroport		1										
Eaux intérieures et maritimes				1								
Hôpital												1
Moyen de transport: train / tram / métro					1							
<b>Total</b>	<b>165</b>	<b>222</b>	<b>211</b>	<b>195</b>	<b>204</b>	<b>169</b>	<b>170</b>	<b>138</b>	<b>148</b>	<b>139</b>	<b>177</b>	<b>65</b>

FPF/DGR/DRI/BIPOL - Statistiques policières de criminalité (date de clôture: 31/10/2025)  
 Les données pour les années 2001 jusqu'à 2014 ne sont plus publiées mais restent disponibles sur demande auprès du service BIPOL.  
 Les données pour 2025 ne concernent que le 1er semestre.



Fontaine-l'Evêque

Infractions contre l'intégrité physique

	2000	2015	2016	2017	2018	2019	2020	2021	2022	2023	2024	2025
Habitation	42	84	96	87	85	86	91	79	89	90	117	52
Voie publique	63	76	74	76	65	50	48	40	72	71	75	51
Institution d'enseignement	11	15	9	4	9	4	12	7	14	7	12	4
Inconnue	5	3	5	1	3	2	3	3	2			
Service public	2	2	6	4	2	1	1	2	2	3		2
Parking	5	2	1	2	3	2		3	1	1	4	2
Habitation: allée	2	5	3	3	3	1	2		1	2		
Horeca	2	3	2	2	1			1	1	4	3	
Station de bus / métro et gare de chemin de fer		1		2	3	1	1		4	4	3	
Maison de repos			1	2	1	1	1		2	6	2	2
Magasin	1	1		5			4			3	1	1
Habitation: jardin	2	2	3	1	1	4		1			1	
Infrastructure sportive	2	1	1	1				1		3	4	2
Terrain		1		1	1	2		1		3	2	
Bureau de police	1		1	3			1				2	
Culture et loisirs	1	3	1								3	
Entreprise		1		1	2					1	2	
Autre				2	1				1		1	1
Moyen de transport: autre	1					1		1		1		1
Stade			2	2	1							
Bâtiment administratif	2	1								1		
Service							1	1			1	1
Arrêt de bus / tram		1							1		1	
Moyen de transport: autobus / autocar			2			1						
Moyen de transport: train / tram / métro		1	1					1				
Station essence	1	2										
Hôpital	1											1
Médecin / dentiste / pharmacien				1							1	
Banque / institution financière				1								
<b>Total</b>	<b>144</b>	<b>205</b>	<b>208</b>	<b>201</b>	<b>181</b>	<b>156</b>	<b>165</b>	<b>141</b>	<b>190</b>	<b>200</b>	<b>235</b>	<b>120</b>

# ***STATISTIQUES POLICIERES DE CRIMINALITE***

---

***LIEU DE PERPETRATION: COMMUNE***

**Fontaine-l'Evêque**

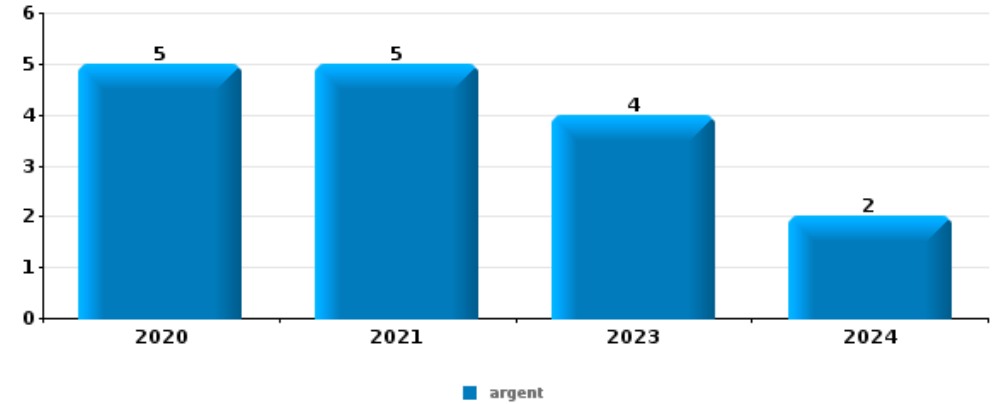
***PARTIE V : OBJETS ET MOYENS DE TRANSPORT***



Fontaine-l'Evêque

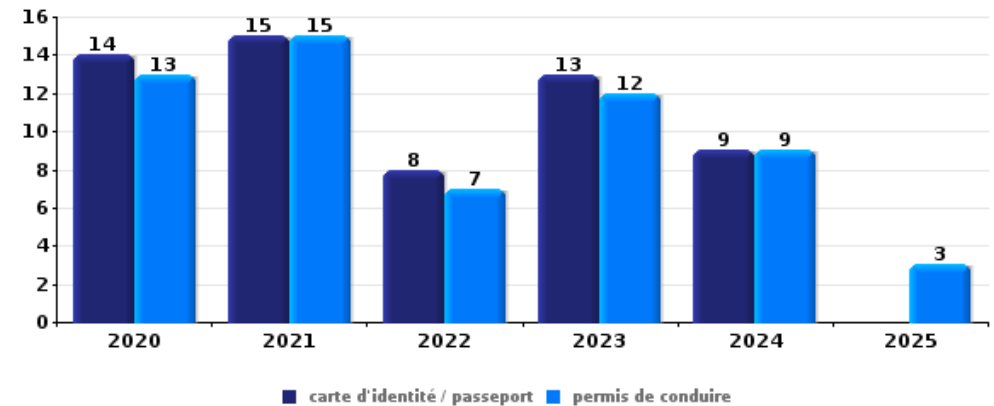
Vol à main armée

Top 5 Objets volés (sbd nombre de faits)		2020	2021	2022	2023	2024	2025
1	argent	5	5		4	2	
2	vêtement	1	1		1	2	
3	GSM et accessoires	2	1			1	
4	sac à main		2		1		
5	bijouterie / montre	1			1		
5	carte bancaire / carte de crédit		1		1		
5	ordinateur et accessoires	1	1				
5	permis de conduire		1		1		



Vol dans ou sur un véhicule

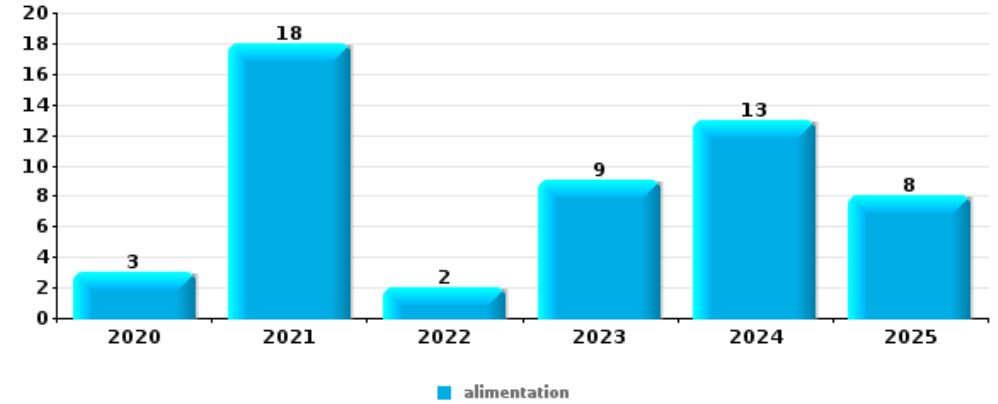
Top 5 Objets volés (sbd nombre de faits)		2020	2021	2022	2023	2024	2025
1	carte d'identité / passeport	14	15	8	13	9	
1	permis de conduire	13	15	7	12	9	3
3	carte bancaire / carte de crédit	8	14	8	9	7	
4	portefeuille	9	11	6	9	6	2
5	argent	9	10	6	10	7	





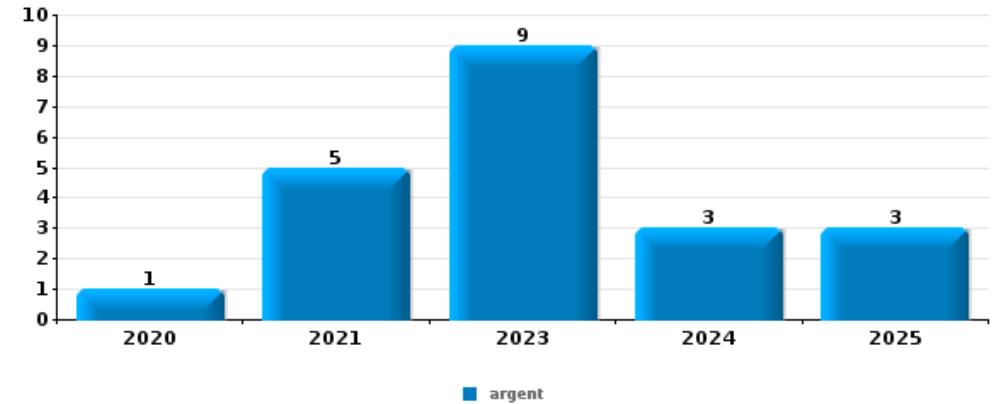
Vol à l'étalage

Top 5 Objets volés (sbd nombre de faits)		2020	2021	2022	2023	2024	2025
1	alimentation	3	18	2	9	13	8
2	outillage	1	7	3	1	5	
3	parfum / produit de beauté		3			1	1
4	vêtement			1	1	1	
5	matériaux de construction / de chantier		1			1	



Cambrilage ds entreprise ou commerce

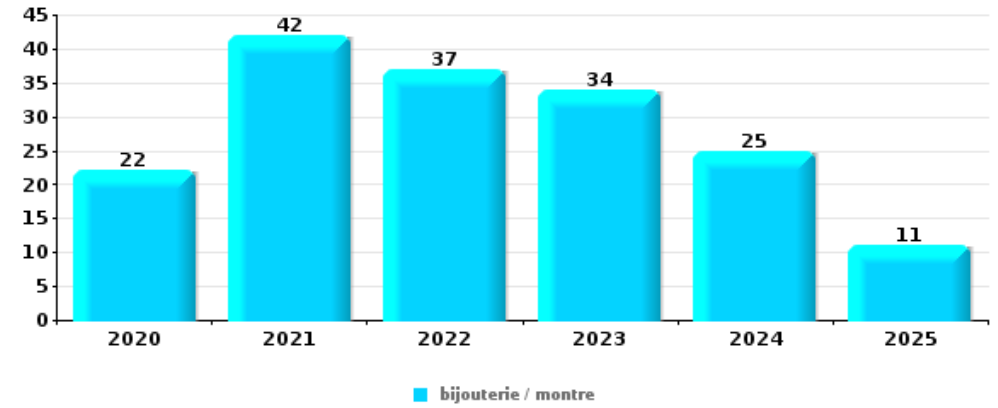
Top 5 Objets volés (sbd nombre de faits)		2020	2021	2022	2023	2024	2025
1	argent	1	5		9	3	3
2	alimentation	1		1	3	2	4
3	GSM et accessoires		1	2			1
4	outillage	1	1			1	
4	tabac			2	1		





**Cambriolage dans habitation**

Top 5 Objets volés (sbd nombre de faits)		2020	2021	2022	2023	2024	2025
1	bijouterie / montre	22	42	37	34	25	11
2	argent	23	32	25	26	13	10
3	multimédia	15	22	22	13	9	2
4	ordinateur et accessoires	13	18	17	15	12	6
5	vêtement	7	13	14	13	8	3



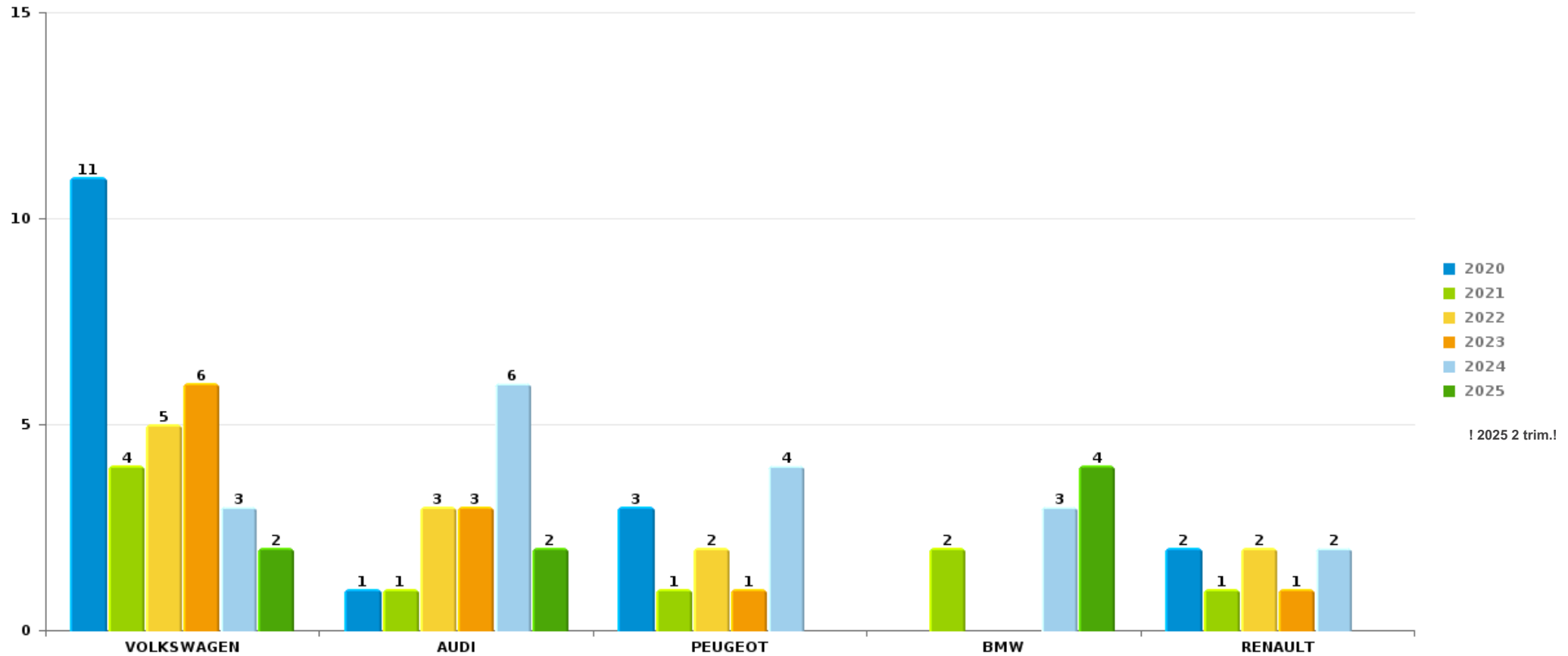
*Remarque: en ce qui concerne les objets, aucun total n'est reproduit étant donné que plusieurs objets peuvent avoir été volés lors d'un même fait.*



Fontaine-l'Évêque

Vol de voiture

Nombre de voitures volées par marque (Top 5)



# ***STATISTIQUES POLICIERES DE CRIMINALITE***

---

***LIEU DE PERPETRATION: COMMUNE***

**Fontaine-l'Evêque**

***PARTIE VI : SUSPECTS***



## Partie 1: Niveau FAITS (comptage du nombre de faits pour lesquels un certain type de suspect est impliqué)

### 1.1. Nombre d'infractions selon le sexe des suspects identifiés (par catégorie principale)

Étant donné que, tant un suspect identifié masculin qu'un suspect identifié féminin peuvent être impliqués lors d'un même fait, il est possible que la somme des colonnes «Hommes» et «Femmes» soit supérieure à la valeur de la colonne «Total...» (voir également la note méthodologique)

#### Fontaine-l'Evêq

2025

Catégorie principale / Sexe	Nombre total de faits avec au moins 1 suspect	Hommes	%	Femmes	%
Infr. contre l'intégrité physique	41	31	75,6%	12	29,3%
Registre de population	33	20	60,6%	13	39,4%
Législation sur les étrangers	15	11	73,3%	4	26,7%
Drogues	14	14	100,0%		
Vol et extorsion	11	6	54,5%	5	45,5%
Armes et explosifs	10	10	100,0%		
Ivresse et alcool	10	9	90,0%	1	10,0%
Infr. contre autres valeurs morales et sentiments	7	5	71,4%	2	28,6%
Dégradation de la propriété	6	5	83,3%	1	16,7%
Infr. contre la sécurité publique	6	5	83,3%	1	16,7%
Fraude	5	4	80,0%	1	20,0%
Infr. contre la foi publique	4	2	50,0%	2	50,0%
Infr. contre l'autorité publique	4	3	75,0%	1	25,0%
Autres lois spéciales	2	2	100,0%	2	100,0%
Environnement	2	2	100,0%		
Protection de la jeunesse	2	1	50,0%	1	50,0%

## CRIMINALITE ENREGISTREE: SUSPECTS



Catégorie principale / Sexe	Nombre total de faits avec au moins 1 suspect	Hommes	%	Femmes	%
Code pénal social	1	1	100,0%		
Infr. contre les moeurs	1			1	100,0%
<b>Total</b>	<b>174</b>	<b>131</b>	<b>75,3%</b>	<b>47</b>	<b>27,0%</b>



## 1.2. Nombre d'infractions selon le sexe des suspects identifiés (par figure criminelle)

Étant donné que, tant un suspect identifié masculin qu'un suspect identifié féminin peuvent être impliqués lors d'un même fait, il est possible que la somme des colonnes «Hommes» et «Femmes» soit supérieure à la valeur de la colonne «Total...» (voir également la note méthodologique)

### Fontaine-l'Evêq

**2025**

#### FC Cambrilage

Figure criminelle / Sexe	Nombre total de faits avec au moins 1 suspect identifié	Hommes	%	Femmes	%
Cambriolage dans habitation	2	1	50,0%	1	50,0%
Cambriolage dans bâtiment (total)	2	1	50,0%	1	50,0%
Total	PA	PA	PA	PA	PA

#### FC Vol autre

Figure criminelle / Sexe	Nombre total de faits avec au moins 1 suspect identifié	Hommes	%	Femmes	%
Vol avec violence sans arme	4	4	100,0%		
Vol à l'arraché	1	1	100,0%		
Vol à l'étalage	6	3	50,0%	3	50,0%
Total	PA	PA	PA	PA	PA

#### FC Autre

Figure criminelle / Sexe	Nombre total de faits avec au moins 1 suspect identifié	Hommes	%
Dégradation de voiture	3	3	100,0%
Total	PA	PA	PA



**PH Violence intrafamiliale (VIF)**

Figure criminelle / Sexe	Nombre total de faits avec au moins 1 suspect identifié	Hommes	%	Femmes	%
VIF: physique, dans le couple	13	9	69,2%	5	38,5%
VIF: physique, envers des descendants	2	1	50,0%	1	50,0%
VIF: physique, envers d'autres membres	1	1	100,0%		
VIF: sexuelle, dans le couple	1			1	100,0%
VIF: psychique, dans le couple	3	1	33,3%	2	66,7%
VIF: psychique, envers des descendants	2	2	100,0%		
VIF: économique, dans le couple	3	2	66,7%	1	33,3%
<b>Total</b>	<b>PA</b>	<b>PA</b>	<b>PA</b>	<b>PA</b>	<b>PA</b>

**PH Violence dans l'espace public**

Figure criminelle / Sexe	Nombre total de faits avec au moins 1 suspect identifié	Hommes	%	Femmes	%
Violence physique (voie publique)	17	13	76,5%	6	35,3%
Violence physique (autre endroit public)	2			2	100,0%
Violence physique (endroit accessible au public)	4	4	100,0%		
Violence psychique (voie publique)	5	3	60,0%	2	40,0%
Violence psychique (endroit accessible au public)	1	1	100,0%		
Vol avec violence sans arme (voie publique)	2	2	100,0%		
Vol avec violence sans arme (endr. acces. au pub.)	2	2	100,0%		
<b>Total</b>	<b>PA</b>	<b>PA</b>	<b>PA</b>	<b>PA</b>	<b>PA</b>

## CRIMINALITE ENREGISTREE: SUSPECTS



### PH Autre

Figure criminelle / Sexe	Nombre total de faits avec au moins 1 suspect identifié	Hommes	%
Cyberharcèlement	3	3	100,0%
Fraude à l'identité	1	1	100,0%
Total	PA	PA	PA



### 1.3. Nombre d'infractions selon l'âge des suspects identifiés (par catégorie principale)

Étant donné que, tant un suspect identifié mineur qu'un suspect identifié majeur peuvent être impliqués lors d'un même fait, il est possible que la somme des colonnes «Mineur» et «Majeur» soit supérieure à la valeur de la colonne «Total...» (voir également la note méthodologique)

#### Fontaine-l'Evêq

2025

Catégorie principale / Âge	Nombre total de faits avec au moins 1 suspect identifié	Mineur	%	Majeur	%
Infr. contre l'intégrité physique	41	7	17,1%	34	82,9%
Registre de population	33			33	100,0%
Législation sur les étrangers	15	1	6,7%	14	93,3%
Drogues	14	2	14,3%	12	85,7%
Vol et extorsion	11	2	18,2%	10	90,9%
Armes et explosifs	10	1	10,0%	9	90,0%
Ivresse et alcool	10			10	100,0%
Infr. contre autres valeurs morales et sentiments	7			7	100,0%
Dégradation de la propriété	6			6	100,0%
Infr. contre la sécurité publique	6	1	16,7%	5	83,3%
Fraude	5			5	100,0%
Infr. contre la foi publique	4	1	25,0%	3	75,0%
Infr. contre l'autorité publique	4	1	25,0%	3	75,0%
Autres lois spéciales	2			2	100,0%
Environnement	2			2	100,0%
Protection de la jeunesse	2	2	100,0%		
Code pénal social	1			1	100,0%
Infr. contre les mœurs	1			1	100,0%
<b>Total</b>	<b>174</b>	<b>18</b>	<b>10,3%</b>	<b>157</b>	<b>90,2%</b>



## 1.4. Nombre d'infractions selon l'âge des suspects identifiés (par figure criminelle)

Étant donné que, tant un suspect identifié mineur qu'un suspect identifié majeur peuvent être impliqués lors d'un même fait, il est possible que la somme des colonnes «Mineur» et «Majeur» soit supérieure à la valeur de la colonne «Total...»  
(voir également la note méthodologique)

### Fontaine-l'Evêq

2025

#### FC Cambriolage

Figure criminelle / Âge	Nombre total de faits avec au moins 1 suspect identifié	Majeur	%
Cambriolage dans habitation	2	2	100,0%
Cambriolage dans bâtiment (total)	2	2	100,0%
Total	PA	PA	PA

#### FC Vol autre

Figure criminelle / Âge	Nombre total de faits avec au moins 1 suspect identifié	Mineur	%	Majeur	%
Vol avec violence sans arme	4			4	100,0%
Vol à l'arraché	1			1	100,0%
Vol à l'étagage	6	2	33,3%	5	83,3%
Total	PA	PA	PA	PA	PA

#### FC Autre

Figure criminelle / Âge	Nombre total de faits avec au moins 1 suspect identifié	Majeur	%
Dégradation de voiture	3	3	100,0%
Total	PA	PA	PA

## CRIMINALITE ENREGISTREE: SUSPECTS



### PH Violence intrafamiliale (VIF)

Figure criminelle / Âge	Nombre total de faits avec au moins 1 suspect identifié	Mineur	%	Majeur	%
VIF: physique, dans le couple	13			13	100,0%
VIF: physique, envers des descendants	2			2	100,0%
VIF: physique, envers d'autres membres	1			1	100,0%
VIF: sexuelle, dans le couple	1			1	100,0%
VIF: psychique, dans le couple	3			3	100,0%
VIF: psychique, envers des descendants	2	1	50,0%	1	50,0%
VIF: économique, dans le couple	3			3	100,0%
<b>Total</b>	<b>PA</b>	<b>PA</b>	<b>PA</b>	<b>PA</b>	<b>PA</b>

### PH Violence dans l'espace public

Figure criminelle / Âge	Nombre total de faits avec au moins 1 suspect identifié	Mineur	%	Majeur	%
Violence physique (voie publique)	17	4	23,5%	13	76,5%
Violence physique (autre endroit public)	2	2	100,0%		
Violence physique (endroit accessible au public)	4			4	100,0%
Violence psychique (voie publique)	5	2	40,0%	3	60,0%
Violence psychique (endroit accessible au public)	1			1	100,0%
Vol avec violence sans arme (voie publique)	2			2	100,0%
Vol avec violence sans arme (endr. acces. au pub.)	2			2	100,0%
<b>Total</b>	<b>PA</b>	<b>PA</b>	<b>PA</b>	<b>PA</b>	<b>PA</b>

### PH Autre

Figure criminelle / Âge	Nombre total de faits avec au moins 1 suspect identifié	Mineur	%	Majeur	%
Cyberharcèlement	3			3	100,0%
Fraude à l'identité	1	1	100,0%		
<b>Total</b>	<b>PA</b>	<b>PA</b>	<b>PA</b>	<b>PA</b>	<b>PA</b>



## Partie 2: Niveau SUSPECTS-FAIT (comptage du nombre de combinaisons suspect-fait)

### 2.1. Nombre de suspects-fait selon le sexe des suspects identifiés (TOP 5 des catégories principales)

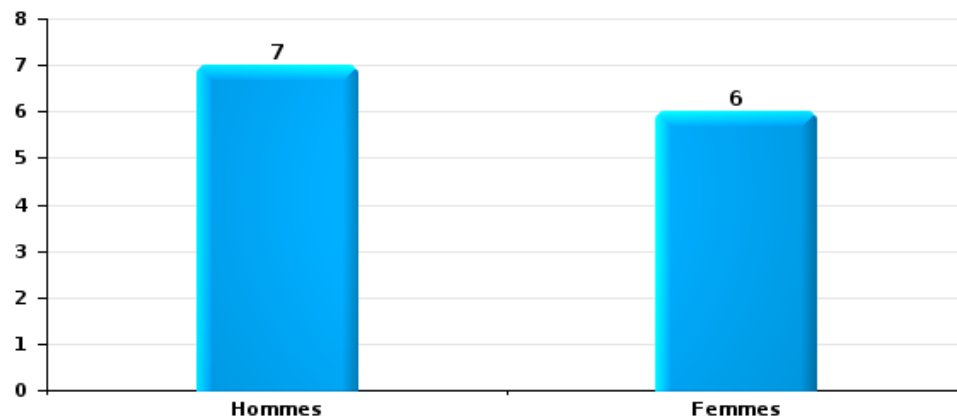
Lorsqu'un même suspect a commis plusieurs faits durant la période considérée, il est aussi comptabilisé plusieurs fois (voir également la note méthodologique)

#### Fontaine-l'Evêque

2025

#### Vol et extorsion

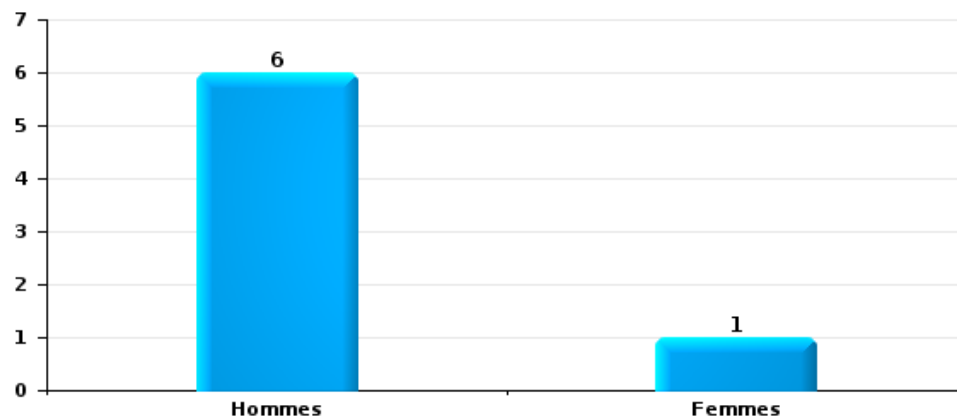
Nombre de suspects-fait selon le sexe





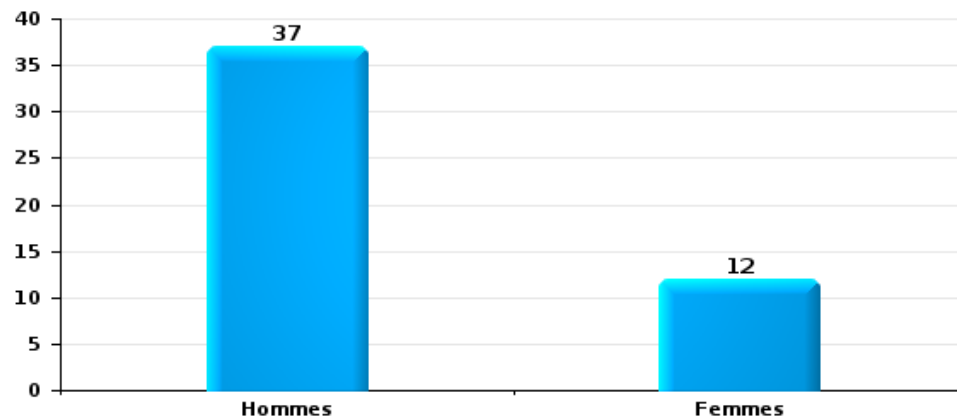
Dégradation de la propriété

Nombre de suspects-fait selon le sexe



Infr. contre l'intégrité physique

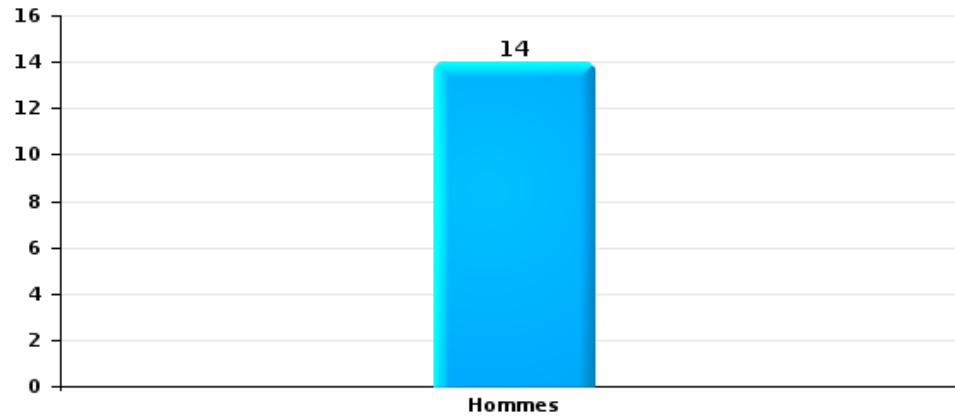
Nombre de suspects-fait selon le sexe





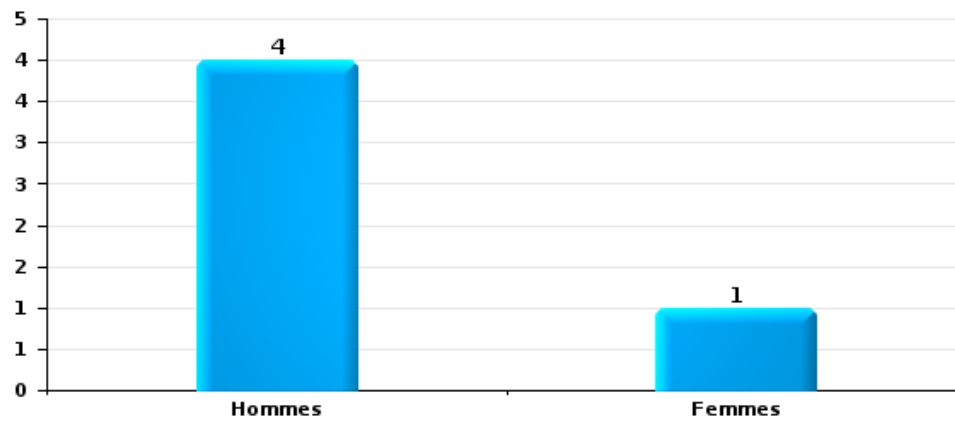
Drogues

Nombre de suspects-fait selon le sexe



Fraude

Nombre de suspects-fait selon le sexe





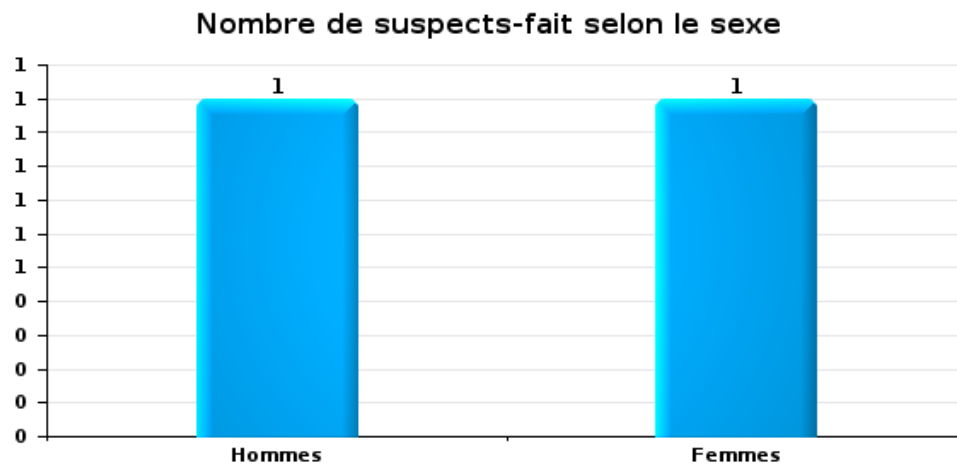
## 2.2. Nombre de suspects-fait selon le sexe des suspects identifiés (TOP 5 des figures criminelles)

Lorsqu'un même suspect a commis plusieurs faits durant la période considérée, il est aussi comptabilisé plusieurs fois (voir également la note méthodologique)

### Fontaine-l'Evêque

2025

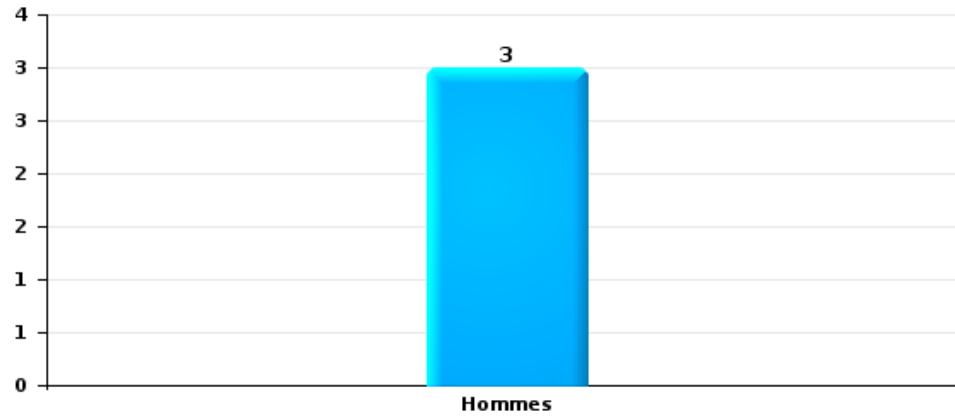
### Cambriolage dans bâtiment (total)





Dégradation de voiture

Nombre de suspects-fait selon le sexe





### 2.3. Nombre de suspects-fait selon l'âge des suspects identifiés (TOP 5 des catégories principales)

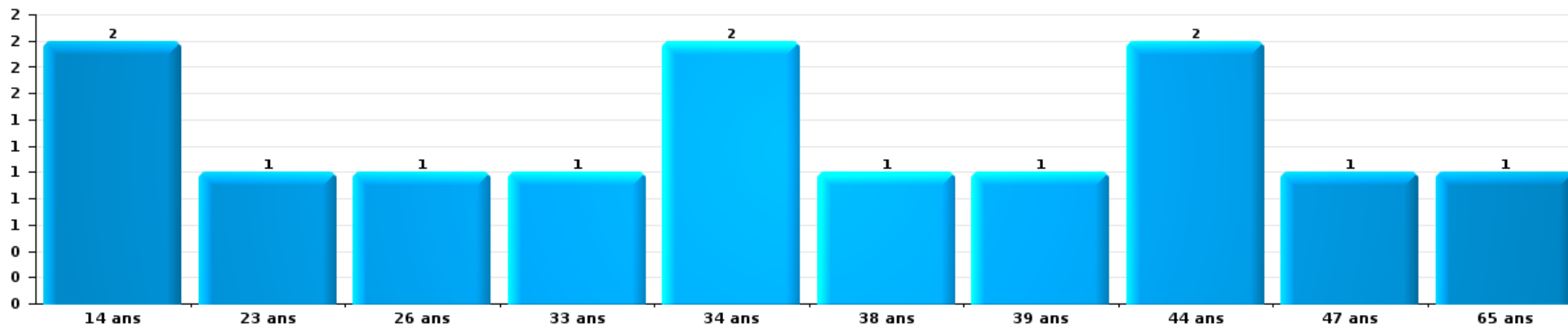
1) Lorsqu'un même suspect a commis plusieurs faits durant la période considérée, il est aussi comptabilisé plusieurs fois, qu'il ait le même âge ou non – 2) Les suspects au-dessous de 14 ans et à partir de 90 ans ne sont pas repris dans le tableau (voir également la note méthodologique)

#### Fontaine-l'Evêque

2025

Vol et extorsion

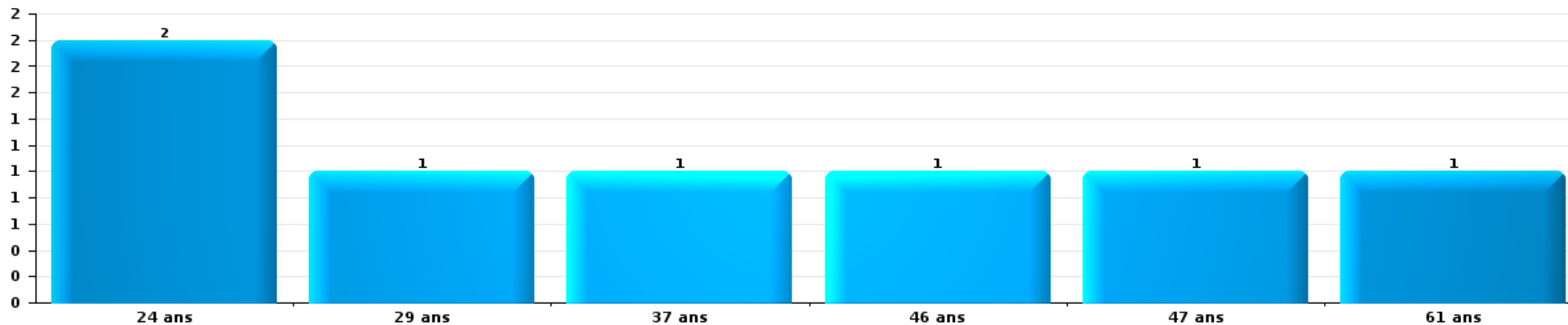
Nombre de suspects-fait par âge (chronologique)





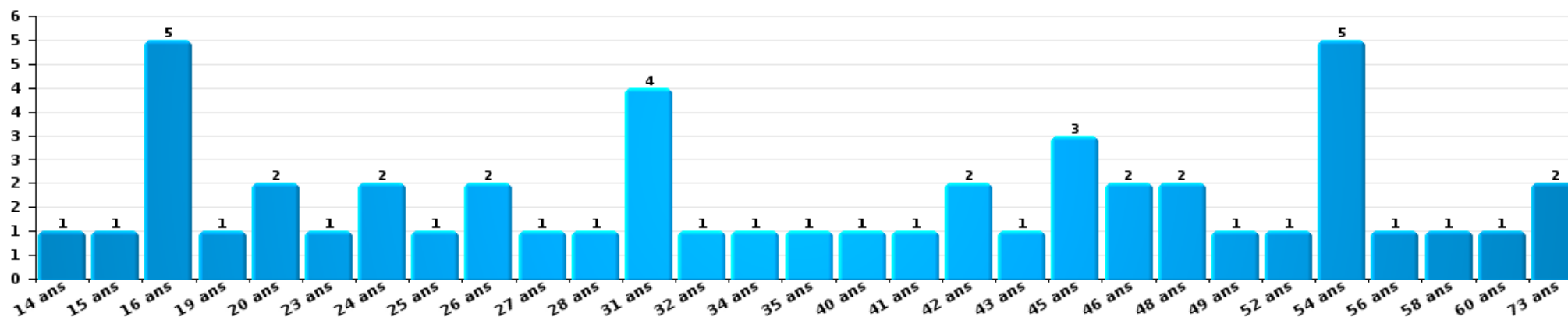
Dégradation de la propriété

Nombre de suspects-fait par âge (chronologique)



Infr. contre l'intégrité physique

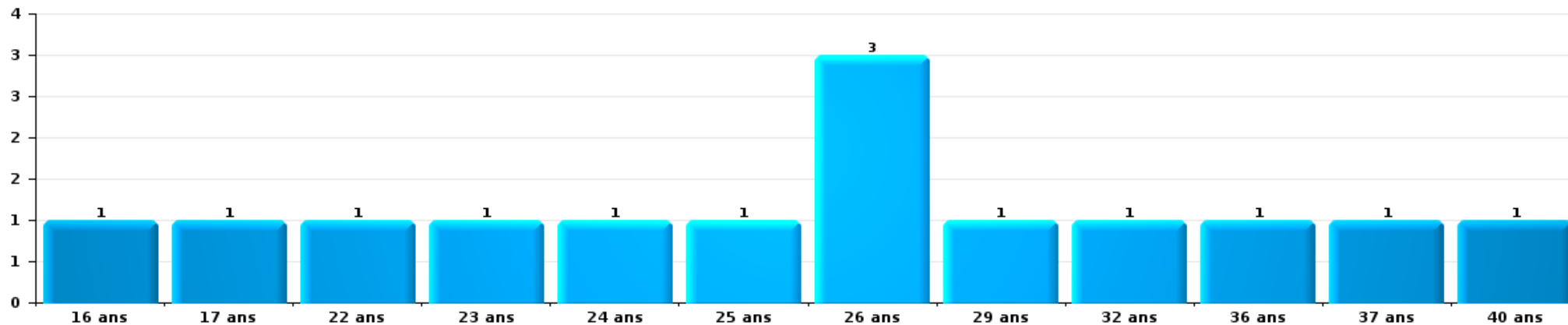
Nombre de suspects-fait par âge (chronologique)





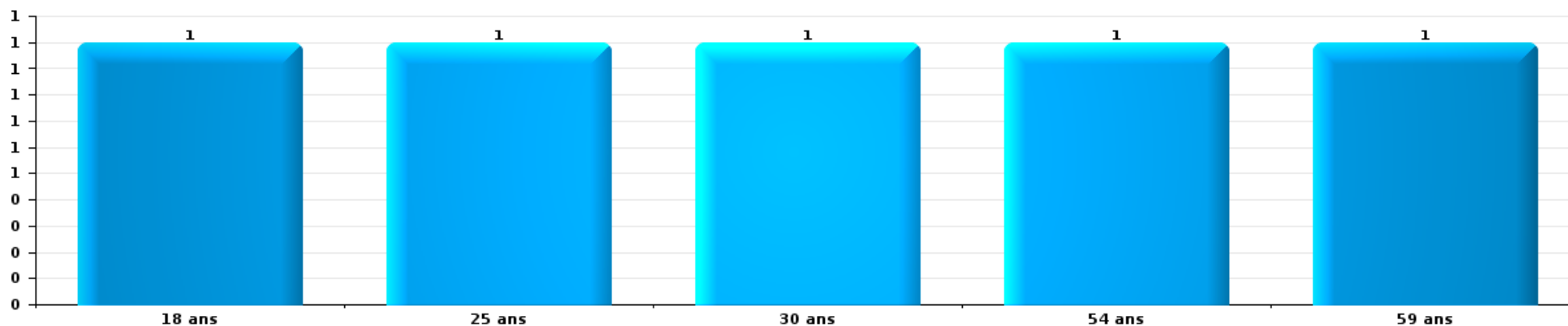
Drogues

Nombre de suspects-fait par âge (chronologique)



Fraude

Nombre de suspects-fait par âge (chronologique)





## 2.4. Nombre de suspects-fait selon l'âge des suspects identifiés (TOP 5 des figures criminelles)

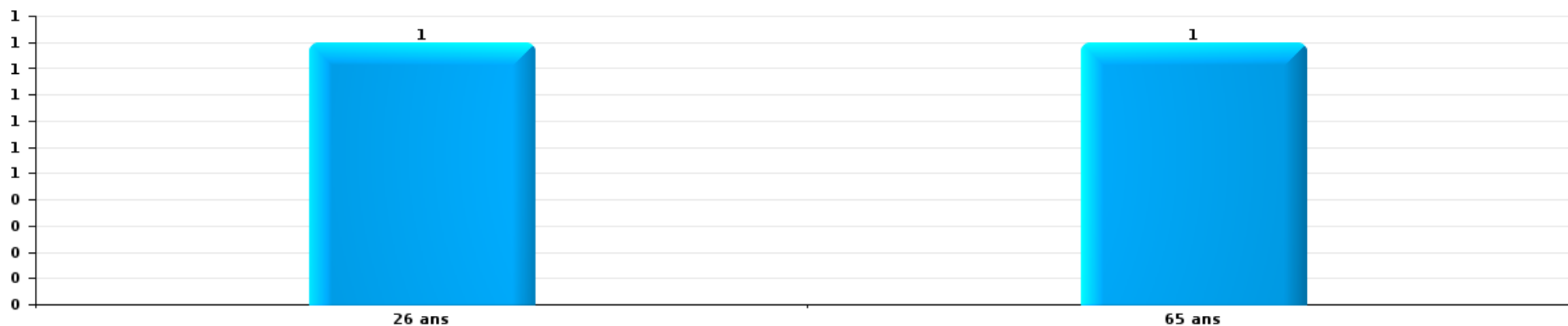
1) Lorsqu'un même suspect a commis plusieurs faits durant la période considérée, il est aussi comptabilisé plusieurs fois, qu'il ait le même âge ou non – 2) Les suspects au-dessous de 14 ans et à partir de 90 ans ne sont pas repris dans le tableau (voir également la note méthodologique)

### Fontaine-l'Evêque

2025

### Cambrionage dans bâtiment (total)

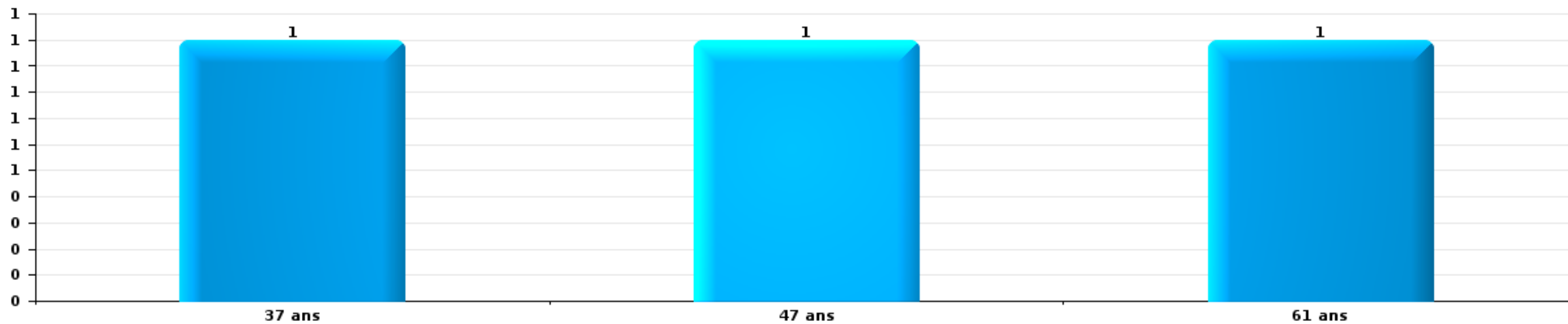
Nombre de suspects-fait par âge (chronologique)





Dégradation de voiture

Nombre de suspects-fait par âge (chronologique)



# ***STATISTIQUES POLICIERES DE CRIMINALITE***

---

***LIEU DE PERPETRATION: COMMUNE***

**Fontaine-l'Evêque**

***ANNEXE I: DETAIL PAR CATEGORIE DE DELIT  
CODE PENAL***



Fontaine-l'Evêque

Infraction Code pénal

Infr. contre l'intégrité physique

			2000	2015	2016	2017	2018	2019	2020	2021	2022	2023	2024	2025
Assassinat	Empoisonnement (assassinat)	Tent.												1
		Sous-total												1
Meurtre	Parricide (meurtre)	Tent.											1	
	Empoisonnement (meurtre)	Tent.												1
	Non spécifié	Acc.	1			1								
		Tent.	1			1								
	Autres	Acc.				2	1						1	
	Tent.	2	4	2	4	4			1		2		2	
	Sous-total		4	2	5	7	1	1			2		4	1
Torture et maltraitance	Torture	Acc.										1		
	Traitement inhumain	Acc.		1										
	Traitement dégradant	Acc.		1		2	1						2	
	Sous-total		1	1		2	1					1	2	
Coups et/ou blessures vol. en sphère familiale	Entre partenaires ou ex-partenaires	Acc.	9	52	47	47	49	45	32	43	35	49	64	33
	Lors d'un différend familial en général	Inc.	1											
		Acc.	16											
	Par les parents envers un mineur	Acc.	6	2	6	4	5	11	7	7	6	7	10	3
	Envers les parents	Acc.	1	9	5	4	4	4	4	9	8	2	4	
	Envers d'autres ascendants directs ou collatéraux	Acc.		1	1	5	1	1	2	2	1		5	1
	Sous-total		33	64	59	60	59	61	45	61	50	58	83	37
Coups et/ou blessures vol. hors sphère familiale	Bagarres (=coups réciproques)	Acc.	15	19	20	33	27	24	34	25	52	43	44	24
	Coups envers fonctionnaire de police	Acc.	1	4	1	5		1	1	1	2		3	
	Envers un mineur par une pers. ayant autorité	Acc.	1	3	8	6	6	1	6	3	4	5	4	2
	Envers un mineur qualité de l'auteur inconnue	Acc.	2	7	10	3	8	4	7	4	6	7	8	3
	Envers pers. vulnérable par pers. ayant autorité	Acc.					1							
	Envers pers. vulnérable (qualité auteur inconnue)	Acc.		1			1	1	1	1		1		
	Envers un mineur par cohabitant sans rel. Autorité	Acc.								1	3			1
	Envers un arbitre de manifestation sportive	Acc.			1	1								
	Coups envers personnel transport public	Acc.								1	1			
	Coups envers personnel autre service public	Acc.			2									
	Coups envers profession médicale	Acc.							1			2		1
	Coups envers personnel institut d'enseignement	Acc.		2		2	2		2	1	2	3		
	Non spécifié	Acc.	62	94	88	73	56	44	45	35	52	61	71	34
		Tent.	1											
	Sous-total		82	130	130	123	101	75	97	72	122	122	130	65



Infr. contre l'intégrité physique

			2000	2015	2016	2017	2018	2019	2020	2021	2022	2023	2024	2025
<b>Abstention coupable</b>	Acc.			1		1		1		1	1			
	Sous-total			1		1		1		1	1			
<b>Autres infr. volontaires. c/ l'intégrité phys.</b>	Privation de soins à enfant ou personne vulnérable	Acc.			1	1								
	Délaissement d'enfant ou personne vulnérable	Acc.					2	1		2			1	
	Abandon d'enfant dans le besoin	Acc.											1	
	Administration substances nuisibles	Acc.				1					1			
	Tent.												1	
	Empoisonnement de denrées	Acc.											1	
	Entrave méchante à la circulation	Acc.		4	5	2	5	6	9	1	2	4	1	4
Voies de faits et violences légères	Acc.	2	1	6	6	4	7	9	4	6	8	6	9	
	Sous-total		2	5	12	10	11	14	18	7	9	13	10	13
<b>Infr. involontaires contre l'intégrité physique</b>	Homicides involontaires	Acc.	2								1			
	Coups et/ou blessures involontaires	Acc.	17		1				2		2			1
	Morsure de chien	Acc.	4		3	2	1	3	2		3	6	6	2
	Sous-total		23		4	2	1	3	4		6	6	6	3
	<b>Total</b>		<b>144</b>	<b>205</b>	<b>208</b>	<b>201</b>	<b>181</b>	<b>156</b>	<b>165</b>	<b>141</b>	<b>190</b>	<b>200</b>	<b>235</b>	<b>120</b>



Infr. contre la liberté individuelle

			2000	2015	2016	2017	2018	2019	2020	2021	2022	2023	2024	2025
Enlèvement de mineur ou personne vulnérable	Enlèvement parental	Acc.		1				1						
	Autre enlèvement	Acc.											1	
		Sous-total		1				1					1	
Détenion par un particulier		Acc.	1	1	1	4	4	3	1		1		2	
		Sous-total	1	1	1	4	4	3	1		1		2	
		Total	1	2	1	4	4	4	1		1		3	



**Infr. contre les mœurs**

			2000	2015	2016	2017	2018	2019	2020	2021	2022	2023	2024	2025
Viol n'ayant pas causé la mort	Victime < 10a	Acc.	1		3	2	1	3	1	2	2			
		Acc.	2				1			3	1			
	Victime 10a - 14a	Tent.					1							
		Acc.	2							2				
	Victime 14a - 16a	Acc.								1				
	Victime 16a - 18a	Acc.		1		2	1			1				
	Acc.	2		3	2	2	2	6	1	2	2			
	Tent.						1							
	<b>Sous-total</b>		<b>7</b>	<b>4</b>	<b>5</b>	<b>6</b>	<b>7</b>	<b>9</b>	<b>2</b>	<b>10</b>	<b>5</b>			
Viol n'ayant pas causé la mort (nvCPS)	Victime < 16a	Acc.									2	6	6	2
	Victime 16a - 18a	Acc.										1		
		Acc.									3	4	2	2
	Victime majeure	Tent.												1
	<b>Sous-total</b>										<b>5</b>	<b>11</b>	<b>8</b>	<b>5</b>
Attentat à la pudeur avec violence / menace	Victime < 16a	Acc.			1	1	4	1	1					
	Victime 16a - 18a	Acc.		1			1			1	1			
	Victime majeure	Acc.			1		3	1		1				
	<b>Sous-total</b>		<b>1</b>	<b>2</b>	<b>1</b>	<b>8</b>	<b>2</b>	<b>1</b>	<b>2</b>	<b>2</b>	<b>1</b>			
Attentat à la pudeur sans violence / menace	Victime < 16a	Acc.	6	2	5	8	2	1		5	2			
		Tent.	1											
	Victime 16a - 18a	Acc.		1	2				1		1			
	Victime âge inconnu	Acc.		1				2	1					
	<b>Sous-total</b>		<b>7</b>	<b>4</b>	<b>7</b>	<b>8</b>	<b>2</b>	<b>3</b>	<b>2</b>	<b>5</b>	<b>3</b>			
Attentat à la pudeur non spécifié	Acc.								1					
	<b>Sous-total</b>								<b>1</b>					
Atteinte intégrité sexuelle sans mort (nvCPS)	Victime < 16a	Acc.								1	2	4	4	1
	Victime 16a - 18a	Acc.											4	
	Victime majeure	Acc.									1	1	4	1
	<b>Sous-total</b>									<b>1</b>	<b>3</b>	<b>5</b>	<b>12</b>	<b>2</b>
Pornographie enfantine	Détention	Acc.			1	1			2	1	1			
	Distribution	Acc.		1	1	3	1	1		1				
	Accès pornographie enfantine via technologie	Acc.			2	1								
	Non spécifié	Acc.			3									
	<b>Sous-total</b>		<b>1</b>	<b>7</b>	<b>5</b>	<b>1</b>	<b>1</b>	<b>1</b>	<b>2</b>	<b>2</b>	<b>1</b>			
Pornographie	Acc.					1								
	<b>Sous-total</b>					<b>1</b>								
Incitation à la débauche	Victime mineure	Acc.							2					
	<b>Sous-total</b>								<b>2</b>					



**Infr. contre les mœurs**

			2000	2015	2016	2017	2018	2019	2020	2021	2022	2023	2024	2025
Outrage public aux bonnes mœurs	Actions (exhibitionnisme, etc.)	Acc.	3	2	3	3		3	3	5	3			
	Ecrits, images, objets	Acc.	2			1	1		2	1				
	Exhibitionnisme (nvCPS)	Acc.										6	4	
		Sous-total	5	2	3	4	1	3	5	6	3	6	4	
Voyeurisme	Observation/enregistrement de nudité ou intimité	Acc.		1	1						1			
	Diffusion enregistrement nudité ou intimité	Acc.				1	3	5	2	2				
		Sous-total		1	1		1	3	5	2	3			
Voyeurisme direct (nvCPS)	Victime < 16a	Acc.											1	
	Victime majeure	Acc.											1	
		Sous-total											2	
Voyeurisme via moyen technique ou autre (nvCPS)	Victime < 16a	Acc.											1	
		Sous-total											1	
Diffusion contenu sex. but méchant/lucrat. (nvCPS)	Victime < 16a	Acc.										1	2	1
	Victime 16a - 18a	Acc.											1	
	Victime majeure	Acc.								1			2	3
		Sous-total									1	1	5	4
Diffusion contenu caract. sex.-indéterminé (nvCPS)		Acc.											1	
		Sous-total											1	
Grooming (contact par ICT avec mineur < 16 ans)		Acc.			1									
		Sous-total			1									
Grooming offline - sans ICT (nvCPS)	Victime < 16a	Acc.									1			
		Sous-total									1			
Grooming online - avec ICT (nvCPS)	Victime < 16a	Acc.											1	1
		Sous-total											1	1
Exploitation sexuelle mineurs-prostitution (nvCPS)	Incitation à la débauche/prostit. (nvCPS)	Acc.											1	
		Sous-total											1	
Images d'abus sexuels de mineurs (nvCPS)	Production/diffusion images abus sexuels (nvCPS)	Acc.											1	
	Détention/acquisition images abus sexuels (nvCPS)	Acc.											1	
		Sous-total											2	
Abus de la prostitution - personne majeure (nvCPS)		Acc.											1	
		Sous-total											1	
		Total	19	13	25	26	20	21	19	29	26	23	38	12



**Infr. contre autres valeurs morales et sentiments**

			2000	2015	2016	2017	2018	2019	2020	2021	2022	2023	2024	2025	
Harcèlement	Harcèlement par téléphone (OLD)	Acc.	2												
		Acc.	6	73	50	39	43	42	44	37	50	71	75	34	
		Sous-total	8	73	50	39	43	42	44	37	50	71	75	34	
Violation de sépulture		Acc.										1			
		Sous-total										1			
Violation du secret professionnel		Acc.	1				1								
		Sous-total	1				1								
Atteinte à l'honneur	Calomnie et diffamation	Acc.	7	5	6	14	8	8	12	4	8	13	15	3	
	Déclaration calomnieuse	Acc.	1		1	2				1	1				
	Imputation calomnieuse	Acc.					1	1				1		1	
	Divulgateion méchante	Acc.	1		1		1					1	1		
	Injures (Délit)	Acc.	1	19	20	24	18	17	10	6	4	8	15	5	
		Sous-total	10	24	28	40	28	26	22	11	13	23	31	9	
Vie privée	Violation de domicile par un particulier	Acc.	1	1	4	2	2	2	6	4	6	3	5	3	
		Sous-total	1	1	4	2	2	2	6	4	6	3	5	3	
Tapage nocturne		Acc.	3	2	1			1			2	2	3	3	
		Sous-total	3	2	1			1			2	2	3	3	
Abus d'informations issues d'un dossier pénal		Acc.			2										
		Sous-total			2										
Violation de communication par particulier		Acc.		1		1					1				
		Sous-total		1		1					1				
Abus faiblesses de personnes		Acc.			1					1	2	1	2		
		Sous-total			1					1	2	1	2		
Vie privée mœurs: publication identité victime		Tent.												1	
		Sous-total												1	
Cyberlokkking (leurre de mineur par ICT)		Acc.							1						
		Sous-total							1						
Occupation bien d'autrui (squatter)	Pénétrer / occuper / séjourner (bien non habité)	Acc.								1	1				
	Pénétrer / occuper / séjourner (bien habité)	Acc.										1			
		Sous-total								1	1	1			
			Total	23	101	86	82	74	71	73	54	75	102	116	50



Infr. relative au statut juridique de l'enfant

			2000	2015	2016	2017	2018	2019	2020	2021	2022	2023	2024	2025
Non-représentation d'enfants	Par les parents	Acc.	12	24	14	9	14	12	15	8	14	24	30	4
	Par une personne qui en a la charge	Acc.			2			1			1			
		Sous-total	12	24	16	9	14	13	15	8	15	24	30	4
Non spécifié		Acc.							1					
		Sous-total							1					
		Total	12	24	16	9	14	13	16	8	15	24	30	4



Vol et extorsion

			2000	2015	2016	2017	2018	2019	2020	2021	2022	2023	2024	2025
Vol avec circ. aggr.	Avec violence	Acc.	37	13	15	14	10	10	10	8	7	10	6	
		Tent.	10	5	1	3	1	1	2	1			2	
	Sans violence	Acc.	275	264	249	227	242	197	136	128	122	148	126	65
		Tent.	122	96	113	93	89	79	65	57	65	42	60	38
Sous-total			444	378	378	337	342	287	213	194	194	200	194	103
Vol sans circ. aggr.	Avec violence	Acc.	16	12	12	10	9	9	2	5	2	3	11	4
		Tent.	7		3	2	1	1			2	2	1	1
	Sans violence, Vol à la tire	Acc.	5	4	5	8	10	6	1	6	8	10	3	1
		Acc.	1	1	1	1		1		1	1			
	Sans violence, Vol d'usage	Acc.	4	1		3	2	4		1	2	3	2	
		Inc.	1											
	Sans violence	Acc.	192	219	186	153	176	151	108	129	126	103	123	74
Tent.		2	5	3	7	3	4	1	7	10	4	3	1	
Sous-total			228	242	210	184	201	176	112	149	151	125	143	81
Vol non spécifié		Acc.	113	2		1	2	2	2	2	2	1		
		Tent.	14			1		1						
Sous-total			127	2		2	2	3	2	2	2	1		
Extorsion		Acc.	1	5	4	6	6	1	4	1	6	1	3	1
		Tent.		5	1	1	1	1	5	1	3	3		1
Sous-total			1	10	5	7	7	2	9	2	9	4	3	2
Total			800	632	593	530	552	468	336	347	356	330	340	186



**Fraude**

		2000	2015	2016	2017	2018	2019	2020	2021	2022	2023	2024	2025
Blanchiment d'argent	Acc.		1	4				7	3	2	5	2	1
	Tent.								1				
	<b>Sous-total</b>		<b>1</b>	<b>4</b>				<b>7</b>	<b>4</b>	<b>2</b>	<b>5</b>	<b>2</b>	<b>1</b>
Recel	Acc.	2	8	6	6	12	6	7	5	3	5	7	2
	Acc.	3	1		2	3	2	1	1		1		1
	Acc.						1			2			
	Tent.	1											
<b>Sous-total</b>	<b>6</b>	<b>9</b>	<b>6</b>	<b>8</b>	<b>15</b>	<b>9</b>	<b>8</b>	<b>6</b>	<b>5</b>	<b>6</b>	<b>7</b>	<b>3</b>	
Grivèlerie	Acc.	4	3	7	2								
	Acc.		2							2			
	Acc.		2				4	1					
<b>Sous-total</b>	<b>4</b>	<b>7</b>	<b>7</b>	<b>2</b>		<b>4</b>	<b>1</b>		<b>2</b>				
Détournement et destruction frauduleuse	Acc.	87	2	6	3	8	4	8	5	3	6	2	2
	Acc.				1				1	1			
	Acc.											1	
	Acc.	2						1			1		
<b>Sous-total</b>	<b>89</b>	<b>2</b>	<b>6</b>	<b>4</b>	<b>8</b>	<b>4</b>	<b>9</b>	<b>6</b>	<b>4</b>	<b>7</b>	<b>3</b>	<b>2</b>	
Esroquerie	Acc.		12	13	20	27	25	40	48	82	74	76	55
	Tent.		6	2	3	1	1	4	5	3	3		3
	Acc.		7	13	5	13	8	10	9	10	14	8	10
	Tent.		1		3	4	2	5		1	4	1	
	Acc.	15											
Tent.	3												
<b>Sous-total</b>	<b>18</b>	<b>26</b>	<b>28</b>	<b>31</b>	<b>45</b>	<b>36</b>	<b>59</b>	<b>62</b>	<b>96</b>	<b>95</b>	<b>85</b>	<b>68</b>	
Tromperie	Acc.	1			2							1	
	Acc.	1											
	<b>Sous-total</b>	<b>2</b>			<b>2</b>							<b>1</b>	
Abus de confiance et infr. apparentées	Acc.	13	15	20	16	18	5	16	17	22	21	17	16
	Tent.						1						
	Acc.	1		3	2	1	2		3	5	6	3	2
<b>Sous-total</b>	<b>14</b>	<b>15</b>	<b>23</b>	<b>18</b>	<b>19</b>	<b>8</b>	<b>16</b>	<b>20</b>	<b>27</b>	<b>27</b>	<b>20</b>	<b>18</b>	
Abus de biens sociaux	Acc.									1			
	Acc.						1			2		1	
	<b>Sous-total</b>						<b>1</b>		<b>3</b>		<b>1</b>		
Infr. liées à l'insolvabilité	Acc.						1			1			
	Acc.		1	1		1	1						
	<b>Sous-total</b>		<b>1</b>	<b>1</b>		<b>1</b>	<b>2</b>			<b>1</b>			
Chèques sans provision	Acc.	2											
	<b>Sous-total</b>	<b>2</b>											



Fraude

		2000	2015	2016	2017	2018	2019	2020	2021	2022	2023	2024	2025
	Total	135	61	75	65	88	64	100	98	140	140	119	92



Dégradation de la propriété

			2000	2015	2016	2017	2018	2019	2020	2021	2022	2023	2024	2025	
Incendie volontaire	Dans lieu habité (de jour)	Acc.		1	1	1					1	2			
		Tent.				1					1				
	Dans lieu habité (de nuit)	Acc.	1		1		3		3	2	1			2	
		Tent.							1						
	Dans lieu habité (moment indéterminé)	Acc.				1									
	Dans un autre lieu (de jour)	Acc.		2	4	1	5	5	3	1	2			4	
		Tent.												1	
	Dans un autre lieu (de nuit)	Acc.	4	20	13	21	32	19	24	5	12	13	15	12	
		Tent.		1	1	3	1	1	1						
	Dans un autre lieu (moment indéterminé)	Acc.			2	4	2	1		1			1	1	
Non spécifié	Acc.	1													
	Sous-total		6	24	22	31	44	26	32	9	17	16	23	12	
Destruction par explosion volontaire	Dans lieu habité (de nuit)	Acc.	1												
	Dans un autre lieu (de nuit)	Acc.			1						1		1		
	Sous-total		1	1							1		1		
Incendie involontaire		Acc.	4	8	3	4	9	8	8	6	8	6	2	5	
	Sous-total		4	8	3	4	9	8	8	6	8	6	2	5	
Destruction, dénaturation, dégradation	Avec circ. aggr.	Inc.	1												
		Acc.	9	1	2	1	1	1	1						
	Destruction de biens agricoles	Acc.	1			1								1	
		Acc.	12									1			
	Non spécifié	Tent.	1												
Sous-total		24	1	2	2	1	1	1		1		1			
Vandalisme	Sur véhicules	Inc.	2												
		Acc.	35	98	90	72	85	71	65	71	59	55	75	29	
	Sur autres biens mobiliers	Acc.	48	16	20	14	12	11	10	9	24	14	18	4	
		Tent.	1												
	Graffitis	Acc.		4	9	9	1	3	4	2	2	4	4		
	Autres détériorations sur biens immobiliers	Inc.	1												
		Acc.	41	64	58	57	47	45	46	32	30	39	35	8	
Dégradation de clôture	Acc.	2	7	6	6	5	4	4	9	6	5	18	7		
Sous-total		130	189	183	158	150	134	129	123	121	117	150	48		
	Total		165	222	211	195	204	169	170	138	148	139	177	65	



Infr. contre la sécurité publique

		2000	2015	2016	2017	2018	2019	2020	2021	2022	2023	2024	2025
Organisation criminelle	Acc.					1							
	Sous-total					1							
Association de malfaiteurs	Acc.	1	2	2				1					1
	Sous-total	1	2	2				1					1
Evasion de prisonniers	Evasion simple	Acc.	1									2	
	Non-rentrée de congé	Acc.				1			2		1	2	
	Non-respect surveillance électronique	Acc.			2	1	3	2	3	1	3	2	
	Sous-total		1		2	2	3	2	5	1	4	6	
Menaces	Menace d'attentat	Acc.						1					
	Verbales	Acc.	78	40	35	40	40	41	22	24	41	43	50
		Tent.	1										
	Ecrites	Acc.	5	16	20	11	15	13	11	10	16	19	12
	Par gestes, emblèmes	Acc.	24	28	16	34	18	19	23	20	24	20	36
	Alerte à la bombe	Acc.		2	1	1							
	Non spécifié	Acc.	1	1					1		1	1	
	Tent.	1											
	Sous-total	110	87	72	86	73	73	58	54	82	83	98	38
	Total	111	90	74	88	76	76	61	59	83	87	104	39



Infr. contre l'autorité publique

		2000	2015	2016	2017	2018	2019	2020	2021	2022	2023	2024	2025
<b>Violence c/ personnes investies autorité publique</b>	<b>Acc.</b>		1	1				1	1	1			
	<b>Sous-total</b>		1	1				1	1	1			
<b>Rébellion</b>	<b>Rébellion armée</b>	<b>Acc.</b>	1		1	1	1	1		1			1
	<b>Rébellion non armée</b>	<b>Acc.</b>	6	9	14	7	3	6	2	6	7	4	2
	<b>Non spécifié</b>	<b>Acc.</b>	1		1				1		2	1	
	<b>Sous-total</b>	<b>8</b>	<b>10</b>	<b>15</b>	<b>8</b>	<b>4</b>	<b>7</b>	<b>4</b>	<b>6</b>	<b>10</b>	<b>5</b>	<b>2</b>	<b>3</b>
<b>Outrages</b>	<b>Acc.</b>	7	8	7	8	9	6	6	6	7	11	6	2
	<b>Sous-total</b>	<b>7</b>	<b>8</b>	<b>7</b>	<b>8</b>	<b>9</b>	<b>6</b>	<b>6</b>	<b>6</b>	<b>7</b>	<b>11</b>	<b>6</b>	<b>2</b>
<b>Autres infractions</b>	<b>Bris de scellés</b>	<b>Acc.</b>		1		1					1	3	
	<b>Sous-total</b>			1		1					1	3	
<b>Total</b>		<b>15</b>	<b>19</b>	<b>24</b>	<b>16</b>	<b>14</b>	<b>13</b>	<b>11</b>	<b>13</b>	<b>18</b>	<b>17</b>	<b>11</b>	<b>5</b>



Infr. contre la foi publique

			2000	2015	2016	2017	2018	2019	2020	2021	2022	2023	2024	2025
Faux en écritures	Faux en écritures	Acc.	5	5	11	4	8	4	3	2	7	2	8	3
		Tent.				1							1	
	Usage de faux en écrit. et écrit. falsifiées	Acc.	1	7	7	5	10	5	3	4	9	8	9	4
		Sous-total	6	12	18	9	19	9	6	6	16	10	18	7
Usurpation	Immixtion dans fonctions publiques	Acc.	2			1								
	De fonctions	Acc.							1			1		
	De costumes, de décorations, etc.	Acc.				1								
	De nom	Acc.	6	9	13	6	13	8	20	9	11	16	17	8
	Sous-total	8	9	13	7	14	8	21	9	11	17	17	8	
Contrefaçon / falsification	Contrefaçon	Acc.	1	3	1	1	3	2	1	3	1	1	3	
	Falsification	Acc.							1		2	1	3	1
		Sous-total	1	3	1	1	3	2	2	3	3	2	6	1
Fausses monnaies	Emission	Acc.	1		3							1		
	Non spécifié	Acc.	2											
	Autres	Acc.	12		2			1		1	1		2	
		Sous-total	15		5			1		1	1	1	2	
Faux en justice	Faux témoignage	Acc.	1											
	Fausse déclarations	Acc.	1	4	3	1	1	2		1	1	2	2	
		Sous-total	2	4	3	1	1	2		1	1	2	2	
		Total	32	28	40	18	37	22	29	20	32	32	45	16



Fontaine-l'Evêque

Infraction Code pénal

Infr. contre la famille

		2000	2015	2016	2017	2018	2019	2020	2021	2022	2023	2024	2025
Abandon de famille	Acc.	2	2	2									
	Sous-total	2	2	2									
Refus du droit aux relations personnelles	Acc.	23	40	12	17	11	28	14	9	13	10	6	1
	Tent.						1						
	Sous-total	23	40	12	17	11	29	14	9	13	10	6	1
Non-acquittement pension alimentaire	Acc.	10	5		2		6	3	1		1	1	1
	Sous-total	10	5		2		6	3	1		1	1	1
Non spécifié	Acc.					1							
	Sous-total					1							
	Total	35	47	14	19	12	35	17	10	13	11	7	2

Criminalité informatique

		2000	2015	2016	2017	2018	2019	2020	2021	2022	2023	2024	2025
Hacking	Acc.		3	7	5	2	1		1	3	1	11	4
	Sous-total		3	7	5	2	1		1	3	1	11	4
Faux en informatique	Acc.						1		1	1		4	1
	Sous-total						1		1	1		4	1
Fraude informatique	Acc.		37	41	48	21	41	45	58	82	74	75	39
	Tent.		2		3	2	3	2	2	2	1	1	
	Sous-total		39	41	51	23	44	47	60	84	75	76	39
Sabotage	Acc.				1	2	1					2	
	Tent.									1			
	Sous-total				1	2	1			1		2	
	Total		42	48	57	27	47	47	62	89	76	93	44



**Exercice illégal de l'autorité publique**

		2000	2015	2016	2017	2018	2019	2020	2021	2022	2023	2024	2025
<b>Violation de domicile par fonctionnaire public</b>	Acc.		1										
	Sous-total		1										
<b>Prise d'intérêt</b>	Acc.		1										
	Sous-total		1										
<b>Violation de communication par fonctionnaire</b>	Acc.				1								
	Sous-total				1								
	Total		2		1								

**Marchand de sommeil**

		2000	2015	2016	2017	2018	2019	2020	2021	2022	2023	2024	2025
<b>Sans circ. aggr.</b>	Acc.			2							1		
	Sous-total			2							1		
	Total			2							1		

**Traite des êtres humains**

		2000	2015	2016	2017	2018	2019	2020	2021	2022	2023	2024	2025
<b>Exploitation économique</b>	Acc.			1					1				
	Sous-total			1					1				
<b>Production ou diffusion de pornographie enfantine</b>	Acc.							1					
	Sous-total							1					
	Total			1				1	1				

**Autres infractions Code pénal**

		2000	2015	2016	2017	2018	2019	2020	2021	2022	2023	2024	2025
	Acc.		1										
	Sous-total		1										
	Total		1										



Contravention Code pénal

		2000	2015	2016	2017	2018	2019	2020	2021	2022	2023	2024	2025
Injures (Contravention)	Acc.	14											
	Sous-total	14											
Divagation d'animaux	Acc.	1											
	Sous-total	1											
Autres contraventions CP	Acc.	334											
	Sous-total	334											
		<b>Total</b>	<b>349</b>										

# ***STATISTIQUES POLICIERES DE CRIMINALITE***

---

***LIEU DE PERPETRATION: COMMUNE***

**Fontaine-l'Evêque**

***ANNEXE II: DETAIL PAR CATEGORIE DE DELIT  
LOIS SPECIALES***



Fontaine-l'Evêque

Infraction Lois spéciales

Drogues

			2000	2015	2016	2017	2018	2019	2020	2021	2022	2023	2024	2025
Détention		Acc.	7	23	35	24	27	33	27	30	27	39	53	13
		Sous-total	7	23	35	24	27	33	27	30	27	39	53	13
Usage	Usage en groupe	Acc.	3											
	Usage individuel	Acc.	8											
	Faciliter l'usage	Acc.			1	1	1	2			1			
	Désordre, scandale ou danger dans un espace public	Acc.										1		
		Sous-total	11		1	1	1	2			1	1		
Importation et exportation		Acc.	6		2	1			1				2	
		Sous-total	6		2	1			1				2	
Fabrication		Acc.		1	2	5	6	2	3	1	3	2	4	
		Sous-total		1	2	5	6	2	3	1	3	2	4	
Commerce		Acc.	5	10	17	12	6	4	5	8	8	3	5	
		Tent.					1							
		Sous-total	5	10	17	12	7	4	5	8	8	3	5	
Protoxyde d'azote (gaz hilarant)		Acc.												1
		Sous-total												1
Autres		Acc.		2		8	1			1	2	1	2	
		Sous-total		2		8	1			1	2	1	2	
		Total	29	36	57	51	42	41	36	40	41	48	64	14



Législation sur les étrangers

			2000	2015	2016	2017	2018	2019	2020	2021	2022	2023	2024	2025
Transmigration illégale	Mariages simulés/blancs sans récompense/contrainte	Acc.							1		1	2	1	
	Accès au territoire	Acc.		3		5		1	1	9	2	9	1	1
	Séjour	Acc.	1	7	12	5	20	11	5	10	18	17	16	4
	Inscription au registre des étrangers	Acc.	1	1	1	2			3	2	6	7	12	10
		<b>Sous-total</b>	<b>2</b>	<b>11</b>	<b>13</b>	<b>12</b>	<b>20</b>	<b>12</b>	<b>10</b>	<b>21</b>	<b>27</b>	<b>35</b>	<b>30</b>	<b>15</b>
Traite d'êtres humains		Acc.	1											
		<b>Sous-total</b>	<b>1</b>											
Aide au séjour illégal		Acc.			1			1						
		<b>Sous-total</b>			<b>1</b>			<b>1</b>						
Non spécifié		Acc.	1											
		<b>Sous-total</b>	<b>1</b>											
		<b>Total</b>	<b>4</b>	<b>11</b>	<b>14</b>	<b>12</b>	<b>20</b>	<b>13</b>	<b>10</b>	<b>21</b>	<b>27</b>	<b>35</b>	<b>30</b>	<b>15</b>



**Environnement**

			2000	2015	2016	2017	2018	2019	2020	2021	2022	2023	2024	2025
<b>Déchets</b>	Déchets par professionnel	Acc.		1		1		1				2		1
	Déchets par particulier	Acc.		2	6	7	4	3	6	2	2	3	2	
	Déchets par personne indéterminée	Acc.	25											
	Déchets: permis/autorisation	Acc.				1				1	1	1		
	Non spécifié	Acc.	2											
	<b>Sous-total</b>		<b>27</b>	<b>3</b>	<b>6</b>	<b>9</b>	<b>4</b>	<b>4</b>	<b>6</b>	<b>3</b>	<b>3</b>	<b>6</b>	<b>2</b>	<b>1</b>
<b>Autres que déchets</b>	Urbanisme	Acc.	3	6	8	5	1	1	2		1			
	Bruit	Acc.												1
	Pollution de l'eau	Acc.						1					1	
	Pollution de l'air	Acc.										1		
	Pollution du sol	Acc.											2	
	Autres nuisances en matière d'environnement	Acc.	1								1			
	<b>Sous-total</b>		<b>4</b>	<b>6</b>	<b>8</b>	<b>5</b>	<b>1</b>	<b>2</b>	<b>2</b>		<b>2</b>	<b>1</b>	<b>3</b>	<b>1</b>
<b>Biodiversité / Faune et flore</b>	Bien-être animal	Acc.	5	3	4	1	3	2		1	3		2	2
	Permis / autorisation animaux	Acc.				1								
	Destruction d'animaux	Acc.		1	2	2	2					1		1
	<b>Sous-total</b>		<b>5</b>	<b>4</b>	<b>6</b>	<b>4</b>	<b>5</b>	<b>2</b>		<b>1</b>	<b>3</b>	<b>1</b>	<b>2</b>	<b>3</b>
<b>Non spécifié</b>		<b>Acc.</b>	<b>1</b>											
	<b>Sous-total</b>		<b>1</b>											
	<b>Total</b>		<b>37</b>	<b>13</b>	<b>20</b>	<b>18</b>	<b>10</b>	<b>8</b>	<b>8</b>	<b>4</b>	<b>8</b>	<b>8</b>	<b>7</b>	<b>5</b>



**Armes et explosifs**

			2000	2015	2016	2017	2018	2019	2020	2021	2022	2023	2024	2025
Détention illégale	Arme à feu	Acc.		8	4	13	15	17	5	3	12	7	7	6
	Arme blanche ou non à feu	Acc.		10	12	19	7	15	7	4	11	9	16	2
	Munition	Acc.		3	3	5	3	3		1	3	1	4	2
	Pièces/accessoires	Acc.					1		1		1			
	Non spécifié	Inc.	1											
			Acc.	2				1	1					
		Tent.	1											
		<b>Sous-total</b>	<b>4</b>	<b>21</b>	<b>19</b>	<b>37</b>	<b>27</b>	<b>36</b>	<b>13</b>	<b>8</b>	<b>27</b>	<b>17</b>	<b>27</b>	<b>10</b>
Port / transport illégal	Arme à feu	Acc.		3					1		3		3	1
	Arme blanche ou non à feu	Acc.		10	8	11	2	3	4	5	7	6	5	3
	Non spécifié	Acc.	3											
		<b>Sous-total</b>	<b>3</b>	<b>13</b>	<b>8</b>	<b>11</b>	<b>2</b>	<b>3</b>	<b>5</b>	<b>5</b>	<b>10</b>	<b>6</b>	<b>8</b>	<b>4</b>
Commerce illégal	Arme à feu	Acc.							2				2	
		<b>Sous-total</b>							<b>2</b>				<b>2</b>	
Explosifs		Acc.	1							1				
		<b>Sous-total</b>	<b>1</b>							<b>1</b>				
Autre	Stockage	Acc.				1					3			
	Non spécifié	Acc.	2											
		<b>Sous-total</b>	<b>2</b>			<b>1</b>					<b>3</b>			
		<b>Total</b>	<b>10</b>	<b>34</b>	<b>27</b>	<b>49</b>	<b>29</b>	<b>39</b>	<b>20</b>	<b>14</b>	<b>40</b>	<b>23</b>	<b>37</b>	<b>14</b>



Protection de la personne

			2000	2015	2016	2017	2018	2019	2020	2021	2022	2023	2024	2025
Discrimination	Racisme et xénophobie	Acc.	2	2		1	4	1		1	1	1		
	Fondée sur son orientation sexuelle (homophobie)	Acc.		2					1					
	Autre discrimination	Acc.				1				1			1	
		Sous-total	2	4		2	4	1	1	2	1	1	1	
Protection de la vie privée		Acc.	1	1				3			1			
		Sous-total	1	1				3			1			
Caméras de surveillance		Acc.		1										
		Sous-total		1										
Droit à l'image		Acc.				2	1	1			1	1	3	1
		Sous-total				2	1	1			1	1	3	1
Non spécifié		Acc.								1	1			
		Sous-total								1	1			
Autres		Acc.	1							1				
		Sous-total	1							1				
			Total	4	6	1	4	5	5	1	4	4	2	4



Fontaine-l'Evêque

Infraction Lois spéciales

Protection de la jeunesse

		2000	2015	2016	2017	2018	2019	2020	2021	2022	2023	2024	2025
Législation sur l'obligation scolaire	Acc.			3				1	1				
	Sous-total:			3				1	1				
Législation sur la protection de la jeunesse	Acc.	6	28	30	34	38	21	27	29	37	28	47	16
	Sous-total:	6	28	30	34	38	21	27	29	37	28	47	16
Non spécifié	Acc.	1					1	2					
	Sous-total:	1					1	2					
	Total:	7	28	33	34	38	22	30	30	37	28	47	16

Code pénal social

		2000	2015	2016	2017	2018	2019	2020	2021	2022	2023	2024	2025
Harcèlement au travail	Acc.			1	1	4	1	1		2	3	1	2
	Sous-total:			1	1	4	1	1		2	3	1	2
Fraude sociale aux cotisations (travail au noir)	Acc.			4	7	4	3	7	2	3	2	1	1
	Sous-total:			4	7	4	3	7	2	3	2	1	1
Documents sociaux	Acc.										2		
	Sous-total:										2		
Sécurité sociale	Acc.		5	2						1			
	Sous-total:		5	2						1			
Infr. contre foi publique en droit pénal social	Acc.		1			1	2				2	3	
	Sous-total:		1			1	2				2	3	
Escroquerie en droit pénal social	Acc.		4	4	3	5	4	8	6	3	2	5	2
	Tent.			1									
	Sous-total:		4	5	3	5	4	8	6	3	2	5	2
Autres	Acc.							1		1		1	
	Sous-total:							1		1		1	
	Total:		10	12	11	14	10	17	8	10	11	11	5



**Ivresse et alcool**

		2000	2015	2016	2017	2018	2019	2020	2021	2022	2023	2024	2025
Ivresse publique	Acc.	3	19	25	12	22	6	6	9	7	7	15	10
	Sous-total:	3	19	25	12	22	6	6	9	7	7	15	10
	Total:	3	19	25	12	22	6	6	9	7	7	15	10

**Registre de population**

		2000	2015	2016	2017	2018	2019	2020	2021	2022	2023	2024	2025
	Acc.	49	149	98	66	80	85	72	79	66	86	90	35
	Sous-total:	49	149	98	66	80	85	72	79	66	86	90	35
	Total:	49	149	98	66	80	85	72	79	66	86	90	35

**Carte d'identité**

		2000	2015	2016	2017	2018	2019	2020	2021	2022	2023	2024	2025
Pas en possession	Acc.	2	1			1	1						
	Sous-total:	2	1			1	1						
Refus de présentation	Acc.		1	1									
	Sous-total:		1	1									
Autres	Acc.									1	1	1	
	Sous-total:									1	1	1	
	Total:	2	2	1		1	1			1	1	1	



Santé publique

		2000	2015	2016	2017	2018	2019	2020	2021	2022	2023	2024	2025
<b>Art de guérir, art infirmier, etc.</b>	Acc.								1				
	Sous-total:								1				
<b>Politique de la santé</b>	Acc.							1					
	Sous-total:							1					
<b>Vente de tabac</b>	Acc.			1									
	Sous-total:			1									
<b>Refus ou négligence respect mesures</b>	Acc.							24	7				
	Sous-total:							24	7				
<b>Non spécifié</b>	Acc.						1	21					
	Sous-total:						1	21					
<b>Autres</b>	Acc.							141	26				
	Sous-total:							141	26				
	Total:			1			1	187	34				

Travail

		2000	2015	2016	2017	2018	2019	2020	2021	2022	2023	2024	2025
<b>Règlement général protection du travail</b>	Acc.	1											
	Sous-total:	1											
<b>Commerce ambulant</b>	Acc.							1	1				
	Sous-total:							1	1				
<b>Fraude sociale aux cotisations (travail au noir)</b>	Acc.		1	3			1	2	2				
	Sous-total:		1	3			1	2	2				
<b>Accès à l'exercice d'une profession</b>	Acc.			1									
	Sous-total:			1									
<b>Autres</b>	Acc.											1	
	Sous-total:											1	
	Total:	1	1	4			1	3	3			1	



Protection des revenus publics

		2000	2015	2016	2017	2018	2019	2020	2021	2022	2023	2024	2025
<b>Douane et accises</b>	Acc.			1	2								1
	Sous-total:			1	2								1
<b>Taxe de circulation / TMC</b>	Acc.											1	
	Sous-total:											1	
<b>Fraude sociale aux allocations</b>	Acc.				1								
	Tent.										1		
	Sous-total:				1						1		
<b>Fraude TVA</b>	Acc.			1					1				
	Sous-total:			1					1				
<b>Fraude fiscale - impôts sur le revenu</b>	Acc.		1	2				1					
	Sous-total:		1	2				1					
	<b>Total:</b>		<b>1</b>	<b>4</b>	<b>2</b>	<b>1</b>		<b>1</b>	<b>1</b>		<b>1</b>	<b>1</b>	<b>1</b>

Législation économique

		2000	2015	2016	2017	2018	2019	2020	2021	2022	2023	2024	2025
<b>Sociétés</b>	Acc.		2								1	1	
	Sous-total:		2								1	1	
<b>Autres</b>	Acc.	1											
	Sous-total:	1											
	<b>Total:</b>	<b>1</b>	<b>2</b>								<b>1</b>	<b>1</b>	

Pratiques commerciales

		2000	2015	2016	2017	2018	2019	2020	2021	2022	2023	2024	2025
<b>Registre de commerce</b>	Acc.		1	1	1			2					
	Sous-total:		1	1	1			2					
	<b>Total:</b>		<b>1</b>	<b>1</b>	<b>1</b>			<b>2</b>					



Autres lois spéciales

		2000	2015	2016	2017	2018	2019	2020	2021	2022	2023	2024	2025
Transport	Acc.	1	1								1		
	Sous-total:	1	1								1		
Loteries et jeux de hasard	Acc.	1											
	Sous-total:	1											
Infr. dans le secteur audiovisuel	Acc.				1								
	Sous-total:				1								
Energie	Acc.	2											
	Tent.		1										
	Sous-total:	2	1										
Incitation à certains crimes	Acc.												1
	Sous-total:												1
Infractions Loi police chemins de fer	Acc.			4	4				1			1	2
	Sous-total:			4	4				1			1	2
Autres	Acc.	2						1			1	7	
	Sous-total:	2						1			1	7	
<b>Total:</b>		<b>6</b>	<b>2</b>	<b>4</b>	<b>4</b>	<b>1</b>		<b>1</b>	<b>1</b>		<b>2</b>	<b>8</b>	<b>3</b>

# ***STATISTIQUES POLICIERES DE CRIMINALITE***

---

***LIEU DE PERPETRATION: COMMUNE***

**Fontaine-l'Evêque**

***ANNEXE III: DETAIL  
FIGURES CRIMINELLES / PHENOMENES***



Fontaine-l'Evêque

FC Vol moyen de transport

		2000	2015	2016	2017	2018	2019	2020	2021	2022	2023	2024	2025
Vol de voiture	Acc.	85	41	35	29	35	26	28	21	19	15	25	12
	Tent.	36	9	11	2	5	3	4	4	2	3	5	2
	<b>Total</b>	<b>121</b>	<b>50</b>	<b>46</b>	<b>31</b>	<b>40</b>	<b>29</b>	<b>32</b>	<b>25</b>	<b>21</b>	<b>18</b>	<b>30</b>	<b>14</b>
Vol de moto	Acc.	3	3	3	7	1	2	2	1	4		4	
	Tent.											1	
	<b>Total</b>	<b>3</b>	<b>3</b>	<b>3</b>	<b>7</b>	<b>1</b>	<b>2</b>	<b>2</b>	<b>1</b>	<b>4</b>		<b>5</b>	
Carjacking	Acc.	6	2	2		3	1	1		1			
	Total	6	2	2		3	1	1		1			
Homejacking	Acc.	1		2	1					1			
	Total	1		2	1					1			
Vol dans les garages	Acc.	2	1	2	1	1	2			4		3	2
	Total	2	1	2	1	1	2			4		3	2
Vol de vélomoteur	Acc.	9	9	1	3	7	4	1	1		4	3	2
	Tent.		1	1									
	<b>Total</b>	<b>9</b>	<b>10</b>	<b>2</b>	<b>3</b>	<b>7</b>	<b>4</b>	<b>1</b>	<b>1</b>		<b>4</b>	<b>3</b>	<b>2</b>
Vol de vélo	Acc.	6	7	4	6	7	7	6	3	5	5	3	3
	Tent.							1					
	<b>Total</b>	<b>6</b>	<b>7</b>	<b>4</b>	<b>6</b>	<b>7</b>	<b>7</b>	<b>7</b>	<b>3</b>	<b>5</b>	<b>5</b>	<b>3</b>	<b>3</b>



**FC Cambriolage**

		2000	2015	2016	2017	2018	2019	2020	2021	2022	2023	2024	2025
<b>Cambriolage dans habitation</b>	Acc.	156	136	151	152	146	100	58	72	78	80	66	31
	Tent.	70	69	72	68	75	60	48	46	55	29	47	23
	<b>Total</b>	<b>226</b>	<b>205</b>	<b>223</b>	<b>220</b>	<b>221</b>	<b>160</b>	<b>106</b>	<b>118</b>	<b>133</b>	<b>109</b>	<b>113</b>	<b>54</b>
<b>Cambriolage ds entreprise ou commerce</b>	Acc.	36	13	13	6	5	15	6	7	3	14	6	10
	Tent.	12	4	10	4		2	4	1	1	1		5
	<b>Total</b>	<b>48</b>	<b>17</b>	<b>23</b>	<b>10</b>	<b>5</b>	<b>17</b>	<b>10</b>	<b>8</b>	<b>4</b>	<b>15</b>	<b>6</b>	<b>15</b>
<b>Cambriolage ds service public ou bâtiment administ</b>	Acc.	10	16	12	3	12	16	4		4	7	2	
	Tent.	5	8	2	3	1		1			2	1	1
	<b>Total</b>	<b>15</b>	<b>24</b>	<b>14</b>	<b>6</b>	<b>13</b>	<b>16</b>	<b>5</b>		<b>4</b>	<b>9</b>	<b>3</b>	<b>1</b>
<b>Cambriolage dans bâtiment (total)</b>	Acc.	202	165	176	161	163	131	68	79	85	101	74	41
	Tent.	87	81	84	75	76	62	53	47	56	32	48	29
	<b>Total</b>	<b>289</b>	<b>246</b>	<b>260</b>	<b>236</b>	<b>239</b>	<b>193</b>	<b>121</b>	<b>126</b>	<b>141</b>	<b>133</b>	<b>122</b>	<b>70</b>

**FC Vol autre**

		2000	2015	2016	2017	2018	2019	2020	2021	2022	2023	2024	2025
<b>Vol à main armée</b>	Acc.	30	10	9	10	6	3	7	5	2	6	3	
	Tent.	9	2	2	3			1	2				
	<b>Total</b>	<b>39</b>	<b>12</b>	<b>11</b>	<b>13</b>	<b>6</b>	<b>3</b>	<b>8</b>	<b>7</b>	<b>2</b>	<b>6</b>	<b>3</b>	
<b>Vol avec violence sans arme</b>	Acc.	46	20	23	20	18	18	9	9	12	8	16	5
	Tent.	12	8	3	4	2	2	6		5	5	3	2
	<b>Total</b>	<b>58</b>	<b>28</b>	<b>26</b>	<b>24</b>	<b>20</b>	<b>20</b>	<b>15</b>	<b>9</b>	<b>17</b>	<b>13</b>	<b>19</b>	<b>7</b>
<b>Vol dans ou sur un véhicule</b>	Acc.	96	90	53	43	61	47	43	31	33	34	45	16
	Tent.	12	7	14	9	5	5	4	5	3	7	7	1
	<b>Total</b>	<b>108</b>	<b>97</b>	<b>67</b>	<b>52</b>	<b>66</b>	<b>52</b>	<b>47</b>	<b>36</b>	<b>36</b>	<b>41</b>	<b>52</b>	<b>17</b>
<b>Vol d'armes et explosifs</b>	Acc.	6	8	7	10	5	9	2		2	1	1	4
	Tent.									1			
	<b>Total</b>	<b>6</b>	<b>8</b>	<b>7</b>	<b>10</b>	<b>5</b>	<b>9</b>	<b>2</b>		<b>3</b>	<b>1</b>	<b>1</b>	<b>4</b>



**FC Vol autre**

		2000	2015	2016	2017	2018	2019	2020	2021	2022	2023	2024	2025
<b>Arrachage de sac à main</b>	Acc.	19	4	2	2	1	1			1		1	
	Tent.	3											
	<b>Total</b>	<b>22</b>	<b>4</b>	<b>2</b>	<b>2</b>	<b>1</b>	<b>1</b>			<b>1</b>		<b>1</b>	
<b>Vol à l'arraché</b>	Acc.	23	7	7	9	3	8	6	2	3	1	7	1
	Tent.	3		2						1	1	1	
	<b>Total</b>	<b>26</b>	<b>7</b>	<b>9</b>	<b>9</b>	<b>3</b>	<b>8</b>	<b>6</b>	<b>2</b>	<b>4</b>	<b>2</b>	<b>8</b>	<b>1</b>
<b>Vol à la tire</b>	Acc.	21	5	5	9	10	6	2	7	8	10	3	1
	Tent.												
	<b>Total</b>	<b>21</b>	<b>5</b>	<b>5</b>	<b>9</b>	<b>10</b>	<b>6</b>	<b>2</b>	<b>7</b>	<b>8</b>	<b>10</b>	<b>3</b>	<b>1</b>
<b>Vol à l'étalage</b>	Acc.	5	14	27	18	41	9	6	29	9	11	21	10
	Tent.			1	3				3	2			
	<b>Total</b>	<b>5</b>	<b>14</b>	<b>28</b>	<b>21</b>	<b>41</b>	<b>9</b>	<b>6</b>	<b>32</b>	<b>11</b>	<b>11</b>	<b>21</b>	<b>10</b>
<b>Vol par ruse</b>	Acc.	39	6	2	1	3	2		2	4	4	4	
	Tent.	9		1	2	1		1	1	1	2	1	
	<b>Total</b>	<b>48</b>	<b>6</b>	<b>3</b>	<b>3</b>	<b>4</b>	<b>2</b>	<b>1</b>	<b>3</b>	<b>5</b>	<b>6</b>	<b>5</b>	
<b>Vol de métaux</b>	Acc.	4	11	4	3	10	8	2	4	5	3	3	2
	Tent.			1					1	1			
	<b>Total</b>	<b>4</b>	<b>11</b>	<b>5</b>	<b>3</b>	<b>10</b>	<b>8</b>	<b>2</b>	<b>5</b>	<b>6</b>	<b>3</b>	<b>3</b>	<b>2</b>
<b>Vol sur les chantiers</b>	Acc.	22	4	4	7	3	5	9	4	3	6	6	1
	Tent.	1	2				2					1	
	<b>Total</b>	<b>23</b>	<b>6</b>	<b>4</b>	<b>7</b>	<b>3</b>	<b>7</b>	<b>9</b>	<b>4</b>	<b>3</b>	<b>6</b>	<b>7</b>	<b>1</b>
<b>Home-invasion</b>	Acc.					1		1					
	Tent.						1						
	<b>Total</b>					<b>1</b>	<b>1</b>	<b>1</b>					
<b>Vol d'animaux</b>	Acc.	4	4	3	3	3	2		3		4	2	2
	Tent.												
	<b>Total</b>	<b>4</b>	<b>4</b>	<b>3</b>	<b>3</b>	<b>3</b>	<b>2</b>		<b>3</b>		<b>4</b>	<b>2</b>	<b>2</b>
<b>Vol de cargaison</b>	Acc.						2						
	Tent.			1	2		1						
	<b>Total</b>			<b>1</b>	<b>2</b>		<b>3</b>						



**Criminalité ICT**

		2000	2015	2016	2017	2018	2019	2020	2021	2022	2023	2024	2025
Fraude de cartes de paiements	Acc.		29	28	32	13	27	17	20	31	23	38	17
	Tent.		2					1					
	<b>Total</b>		<b>31</b>	<b>28</b>	<b>32</b>	<b>13</b>	<b>27</b>	<b>18</b>	<b>20</b>	<b>31</b>	<b>23</b>	<b>38</b>	<b>17</b>
Phishing	Acc.							2	2	1		3	2
	Tent.												
	<b>Total</b>							<b>2</b>	<b>2</b>	<b>1</b>		<b>3</b>	<b>2</b>
Shouldersurfing	Acc.				1	1	8	1					
	Tent.												
	<b>Total</b>				<b>1</b>	<b>1</b>	<b>8</b>	<b>1</b>					

**FC Autre**

		2000	2015	2016	2017	2018	2019	2020	2021	2022	2023	2024	2025
Violence contre les métiers d'intérêt général	Acc.	1	7	4	7	2	1	5	4	6	5	3	1
	Tent.												
	<b>Total</b>	<b>1</b>	<b>7</b>	<b>4</b>	<b>7</b>	<b>2</b>	<b>1</b>	<b>5</b>	<b>4</b>	<b>6</b>	<b>5</b>	<b>3</b>	<b>1</b>
Viol collectif	Acc.				1						1		
	Tent.												
	<b>Total</b>				<b>1</b>						<b>1</b>		
Graffiti	Acc.		4	9	9	1	3	4	2	2	4	4	
	Tent.												
	<b>Total</b>		<b>4</b>	<b>9</b>	<b>9</b>	<b>1</b>	<b>3</b>	<b>4</b>	<b>2</b>	<b>2</b>	<b>4</b>	<b>4</b>	
Dégradation de voiture	Acc.	27	112	90	88	108	82	83	75	68	66	84	40
	Tent.	1			2	2	1						
	<b>Total</b>	<b>28</b>	<b>112</b>	<b>90</b>	<b>90</b>	<b>110</b>	<b>83</b>	<b>83</b>	<b>75</b>	<b>68</b>	<b>66</b>	<b>84</b>	<b>40</b>
Rixe au couteau	Acc.		2	1	3	1		2	1	3	1	1	
	Tent.		1		1	1							
	<b>Total</b>		<b>3</b>	<b>1</b>	<b>4</b>	<b>2</b>		<b>2</b>	<b>1</b>	<b>3</b>	<b>1</b>	<b>1</b>	

**PH Violence intrafamiliale (VIF)**

		2000	2015	2016	2017	2018	2019	2020	2021	2022	2023	2024	2025
VIF: physique, dans le couple	Acc.	9	54	51	50	53	50	35	50	42	54	73	34
	Tent.									1			
	<b>Total</b>	<b>9</b>	<b>54</b>	<b>51</b>	<b>50</b>	<b>53</b>	<b>50</b>	<b>35</b>	<b>50</b>	<b>43</b>	<b>54</b>	<b>73</b>	<b>34</b>



**PH Violence intrafamiliale (VIF)**

		2000	2015	2016	2017	2018	2019	2020	2021	2022	2023	2024	2025
VIF: physique, envers des descendants	Acc.	6	6	11	8	8	19	9	13	10	13	13	6
	Tent.		1										
	<b>Total</b>	<b>6</b>	<b>7</b>	<b>11</b>	<b>8</b>	<b>8</b>	<b>19</b>	<b>9</b>	<b>13</b>	<b>10</b>	<b>13</b>	<b>13</b>	<b>6</b>
VIF: physique, envers d'autres membres	Acc.	17	12	11	11	8	10	10	13	19	10	15	2
	Inc.	1											
	Tent.											1	
	<b>Total</b>	<b>18</b>	<b>12</b>	<b>11</b>	<b>11</b>	<b>8</b>	<b>10</b>	<b>10</b>	<b>13</b>	<b>19</b>	<b>10</b>	<b>16</b>	<b>2</b>
VIF: sexuelle, dans le couple	Acc.							1	1				1
	<b>Total</b>							<b>1</b>	<b>1</b>				<b>1</b>
VIF: sexuelle, envers des descendants	Acc.	7	1	4	4	1			1	2			
	<b>Total</b>	<b>7</b>	<b>1</b>	<b>4</b>	<b>4</b>	<b>1</b>			<b>1</b>	<b>2</b>			
VIF: sexuelle, envers d'autres membres	Acc.				1							1	
	<b>Total</b>				<b>1</b>							<b>1</b>	
VIF: psychique, dans le couple	Acc.	35	72	28	32	31	48	37	21	33	43	45	8
	Tent.						1						
	<b>Total</b>	<b>35</b>	<b>72</b>	<b>28</b>	<b>32</b>	<b>31</b>	<b>49</b>	<b>37</b>	<b>21</b>	<b>33</b>	<b>43</b>	<b>45</b>	<b>8</b>
VIF: psychique, envers des descendants	Acc.		2	3	3	2	1		1	1	2	5	2
	<b>Total</b>		<b>2</b>	<b>3</b>	<b>3</b>	<b>2</b>	<b>1</b>		<b>1</b>	<b>1</b>	<b>2</b>	<b>5</b>	<b>2</b>
VIF: psychique, envers d'autres membres	Acc.		3	3	3		8	1		8	4	1	
	<b>Total</b>		<b>3</b>	<b>3</b>	<b>3</b>		<b>8</b>	<b>1</b>		<b>8</b>	<b>4</b>	<b>1</b>	
VIF: économique, dans le couple	Acc.		1	1	3	4	2	2	2	4	5	4	3
	<b>Total</b>		<b>1</b>	<b>1</b>	<b>3</b>	<b>4</b>	<b>2</b>	<b>2</b>	<b>2</b>	<b>4</b>	<b>5</b>	<b>4</b>	<b>3</b>
VIF: économique, envers des descendants	Acc.			2	2	2	1		1			1	
	<b>Total</b>			<b>2</b>	<b>2</b>	<b>2</b>	<b>1</b>		<b>1</b>			<b>1</b>	
VIF: économique, envers d'autres membres	Acc.	13	10	7	5	3	11	4	2	2	5	3	2
	Tent.	1											
	<b>Total</b>	<b>14</b>	<b>10</b>	<b>7</b>	<b>5</b>	<b>3</b>	<b>11</b>	<b>4</b>	<b>2</b>	<b>2</b>	<b>5</b>	<b>3</b>	<b>2</b>



**PH Hormones et dopage**

		2000	2015	2016	2017	2018	2019	2020	2021	2022	2023	2024	2025
<b>Dopage humain</b>	Acc.						1			1			
	Total						1			1			

**PH Drogues**

		2000	2015	2016	2017	2018	2019	2020	2021	2022	2023	2024	2025
<b>Vente de cocaïne</b>	Acc.		2	4	1	5	1	1	4	4		1	
	Total		2	4	1	5	1	1	4	4		1	

		2000	2015	2016	2017	2018	2019	2020	2021	2022	2023	2024	2025
<b>Vente de drogues synthétiques</b>	Acc.				1								
	Total				1								

		2000	2015	2016	2017	2018	2019	2020	2021	2022	2023	2024	2025
<b>Production de cannabis (culture)</b>	Acc.		1	2	4	4			1	3		3	
	Total		1	2	4	4			1	3		3	

		2000	2015	2016	2017	2018	2019	2020	2021	2022	2023	2024	2025
<b>Vente de cannabis en grande quantité</b>	Acc.									1			
	Total									1			

		2000	2015	2016	2017	2018	2019	2020	2021	2022	2023	2024	2025
<b>Vente-traffic d'héroïne</b>	Acc.			1		2				1	1		
	Total			1		2				1	1		

**PH Trafic d'armes**

		2000	2015	2016	2017	2018	2019	2020	2021	2022	2023	2024	2025
<b>Commerce et production d'arme à feu et mun.</b>	Acc.							2				2	
	Total							2				2	

**PH Traite des êtres humains**

		2000	2015	2016	2017	2018	2019	2020	2021	2022	2023	2024	2025
<b>TEH - exploitation économique</b>	Acc.			1					1				
	Total			1					1				

		2000	2015	2016	2017	2018	2019	2020	2021	2022	2023	2024	2025
<b>TEH - exploitation sexuelle</b>	Acc.							1				2	
	Total							1				2	

**PH Violence dans l'espace public**

		2000	2015	2016	2017	2018	2019	2020	2021	2022	2023	2024	2025
<b>Violence physique (transport public)</b>	Acc.	1	2	2	2	3	2	1	1	5	4	4	

FPF/DGR/DRI/BIPOL - Statistiques policières de criminalité (date de clôture: 31/10/2025)  
 Les données pour les années 2001 jusqu'à 2014 ne sont plus publiées mais restent disponibles sur demande auprès du service BIPOL.  
 Les données pour 2025 ne concernent que le 1er semestre.



**PH Violence dans l'espace public**

		2000	2015	2016	2017	2018	2019	2020	2021	2022	2023	2024	2025
	<b>Total</b>	1	2	2	2	3	2	1	1	5	4	4	
<b>Violence physique (voie publique)</b>	<b>Acc.</b>	47	73	69	74	55	44	36	39	67	61	66	41
	<b>Tent.</b>		2	1	3	3				1		1	
	<b>Total</b>	47	75	70	77	58	44	36	39	68	61	67	41
<b>Violence physique (autre endroit public)</b>	<b>Acc.</b>	3	4	6	5	3	2	2	2	1	1	5	2
	<b>Tent.</b>			1									
	<b>Total</b>	3	4	7	5	3	2	2	2	1	1	5	2
<b>Violence physique (endroit accessible au public)</b>	<b>Acc.</b>	11	14	9	17	4	2	5	6	6	19	21	9
	<b>Inc.</b>	1											
	<b>Tent.</b>	3				1							
	<b>Total</b>	15	14	9	17	5	2	5	6	6	19	21	9
<b>Violence sexuelle (transport public)</b>	<b>Acc.</b>	2		1		4	1	3			2	2	
	<b>Total</b>	2		1		4	1	3			2	2	
<b>Violence sexuelle (voie publique)</b>	<b>Acc.</b>	4	2	3	1	2	2	1	4	3	5	3	1
	<b>Total</b>	4	2	3	1	2	2	1	4	3	5	3	1
<b>Violence sexuelle (autre endroit public)</b>	<b>Acc.</b>	1			1						1	2	
	<b>Total</b>	1			1						1	2	
<b>Violence sexuelle (endroit accessible au public)</b>	<b>Acc.</b>	1	1		1	1			2	6		1	
	<b>Tent.</b>												1
	<b>Total</b>	1	1		1	1			2	6		1	1
<b>Violence psychique (transport public)</b>	<b>Acc.</b>		2				1		2	3	1	2	
	<b>Total</b>		2				1		2	3	1	2	
<b>Violence psychique (voie publique)</b>	<b>Acc.</b>	64	64	43	51	51	36	40	26	42	52	56	22
	<b>Tent.</b>	1					1						
	<b>Total</b>	65	64	43	51	51	37	40	26	42	52	56	22
<b>Violence psychique (autre endroit public)</b>	<b>Acc.</b>	2	10	6	8	4		5		4	6	6	3
	<b>Total</b>	2	10	6	8	4		5		4	6	6	3



**PH Violence dans l'espace public**

		2000	2015	2016	2017	2018	2019	2020	2021	2022	2023	2024	2025
<b>Violence psychique (endroit accessible au public)</b>	<b>Acc.</b>	17	8	5	7	7	6	13	5	5	11	9	11
	<b>Tent.</b>	1											
	<b>Total</b>	<b>18</b>	<b>8</b>	<b>5</b>	<b>7</b>	<b>7</b>	<b>6</b>	<b>13</b>	<b>5</b>	<b>5</b>	<b>11</b>	<b>9</b>	<b>11</b>
<b>Vol à main armée (transport public)</b>	<b>Acc.</b>				3	1		1					
	<b>Tent.</b>	1											
	<b>Total</b>	<b>1</b>			<b>3</b>	<b>1</b>		<b>1</b>					
<b>Vol à main armée (voie publique)</b>	<b>Acc.</b>	6	2	3	1	2	2	4		1		2	
	<b>Tent.</b>	1			1			1	2				
	<b>Total</b>	<b>7</b>	<b>2</b>	<b>3</b>	<b>2</b>	<b>2</b>	<b>2</b>	<b>5</b>	<b>2</b>	<b>1</b>		<b>2</b>	
<b>Vol à main armée (endroit accessible au public)</b>	<b>Acc.</b>	14	5	2	5	1		1	2		3	1	
	<b>Tent.</b>	6		1	1								
	<b>Total</b>	<b>20</b>	<b>5</b>	<b>3</b>	<b>6</b>	<b>1</b>		<b>1</b>	<b>2</b>		<b>3</b>	<b>1</b>	
<b>Vol avec violence sans arme (transport public)</b>	<b>Acc.</b>	1	1	1		1					1		
	<b>Tent.</b>	2									1		
	<b>Total</b>	<b>3</b>	<b>1</b>	<b>1</b>		<b>1</b>					<b>2</b>		
<b>Vol avec violence sans arme (voie publique)</b>	<b>Acc.</b>	17	13	15	12	6	11	6	3	4	2	7	1
	<b>Tent.</b>	3	3	1	2		1	3		2		1	1
	<b>Total</b>	<b>20</b>	<b>16</b>	<b>16</b>	<b>14</b>	<b>6</b>	<b>12</b>	<b>9</b>	<b>3</b>	<b>6</b>	<b>2</b>	<b>8</b>	<b>2</b>
<b>Vol avec violence sans arme (autre endroit public)</b>	<b>Acc.</b>	1						1	1				
	<b>Tent.</b>				1								
	<b>Total</b>	<b>1</b>			<b>1</b>			<b>1</b>	<b>1</b>				
<b>Vol avec violence sans arme (endr. acces. au pub.)</b>	<b>Acc.</b>	18	1	3	3	5	3	1	3	3		6	3
	<b>Tent.</b>	3	1			1				1	1		
	<b>Total</b>	<b>21</b>	<b>2</b>	<b>3</b>	<b>3</b>	<b>6</b>	<b>3</b>	<b>1</b>	<b>3</b>	<b>4</b>	<b>1</b>	<b>6</b>	<b>3</b>



PH Autre

		2000	2015	2016	2017	2018	2019	2020	2021	2022	2023	2024	2025
Faux policiers	Acc.		1										
	Tent.	1			1								
	<b>Total</b>	<b>1</b>	<b>1</b>		<b>1</b>								
Cyberharcèlement	Acc.	2	6	11	4	15	5	11	5	13	11	17	14
	<b>Total</b>	<b>2</b>	<b>6</b>	<b>11</b>	<b>4</b>	<b>15</b>	<b>5</b>	<b>11</b>	<b>5</b>	<b>13</b>	<b>11</b>	<b>17</b>	<b>14</b>
Fraude à l'identité	Acc.	7	9	13	7	15	9	20	10	14	21	18	10
	Tent.								1				1
	<b>Total</b>	<b>7</b>	<b>9</b>	<b>13</b>	<b>7</b>	<b>15</b>	<b>9</b>	<b>20</b>	<b>11</b>	<b>14</b>	<b>21</b>	<b>18</b>	<b>11</b>

# ***STATISTIQUES POLICIERES DE CRIMINALITE***

---

***LIEU DE PERPETRATION: COMMUNE***

**Fontaine-l'Evêque**

***ANNEXE IV: FAITS ENREGISTRES  
NON CRIMINELS***



Fontaine-l'Evêque

Faits non criminels

Maladies / Décès / Disparition

	2000	2015	2016	2017	2018	2019	2020	2021	2022	2023	2024	2025
Suicide	8	11	9	4	9	16	4	7	17	18	14	9
Personne malade	5	11	9	7	7	12	8	9	8	19	13	7
Décès suspect	1		2	3	1	1	2	2	2	3	1	2
Décès naturel	4	4	4	3	6	6	3	3	2	8	9	3
Disparition (personne disparue)	6	5	7	5	8	9	4	5	8	6	9	3
Accident (sauf roulage)	1	2	1			2	3	2	3	1	3	
Cadavre non identifié			1									
<b>Total</b>	<b>25</b>	<b>33</b>	<b>33</b>	<b>22</b>	<b>31</b>	<b>46</b>	<b>24</b>	<b>28</b>	<b>40</b>	<b>55</b>	<b>49</b>	<b>24</b>

Appels

	2000	2015	2016	2017	2018	2019	2020	2021	2022	2023	2024	2025
Alarme	2	1					1				1	
Appels	11	1	2	1	1	1	1	1		2		
<b>Total</b>	<b>13</b>	<b>2</b>	<b>2</b>	<b>1</b>	<b>1</b>	<b>1</b>	<b>2</b>	<b>1</b>		<b>2</b>	<b>1</b>	

Problèmes sociaux

	2000	2015	2016	2017	2018	2019	2020	2021	2022	2023	2024	2025
Différends familiaux	92	20	23	17	19	12	15	21	18	22	17	13
Différend (pas de coups)	12	22	13	19	20	26	20	24	19	45	45	19
Affaire civile	6	11	5	2	2	1	3		1	1	1	1
Protection de la jeunesse	22	37	29	61	55	24	24	33	34	21	28	34
Autres	4	2	3	1	2	2	2			1	1	
<b>Total</b>	<b>136</b>	<b>92</b>	<b>73</b>	<b>100</b>	<b>98</b>	<b>65</b>	<b>64</b>	<b>78</b>	<b>72</b>	<b>90</b>	<b>92</b>	<b>67</b>



### Catastrophes

	2000	2015	2016	2017	2018	2019	2020	2021	2022	2023	2024	2025
Dégâts tempête						1					1	
Autres	1											
<b>Total</b>	<b>1</b>					<b>1</b>					<b>1</b>	

### Ordre public

	2000	2015	2016	2017	2018	2019	2020	2021	2022	2023	2024	2025
Troubles		2	1	1	4	1	1	1		1	2	1
<b>Total</b>		<b>2</b>	<b>1</b>	<b>1</b>	<b>4</b>	<b>1</b>	<b>1</b>	<b>1</b>		<b>1</b>	<b>2</b>	<b>1</b>

### Agissements suspects

	2000	2015	2016	2017	2018	2019	2020	2021	2022	2023	2024	2025
	33	22	15	17	21	12	4	10	8	13	18	11
<b>Total</b>	<b>33</b>	<b>22</b>	<b>15</b>	<b>17</b>	<b>21</b>	<b>12</b>	<b>4</b>	<b>10</b>	<b>8</b>	<b>13</b>	<b>18</b>	<b>11</b>

### Objets trouvés

	2000	2015	2016	2017	2018	2019	2020	2021	2022	2023	2024	2025
		7	4	6	7	4	5	3	2	4	1	2
<b>Total</b>		<b>7</b>	<b>4</b>	<b>6</b>	<b>7</b>	<b>4</b>	<b>5</b>	<b>3</b>	<b>2</b>	<b>4</b>	<b>1</b>	<b>2</b>

### Objets perdus

	2000	2015	2016	2017	2018	2019	2020	2021	2022	2023	2024	2025
	16	307	276	317	333	307	232	274	275	329	315	160
<b>Total</b>	<b>16</b>	<b>307</b>	<b>276</b>	<b>317</b>	<b>333</b>	<b>307</b>	<b>232</b>	<b>274</b>	<b>275</b>	<b>329</b>	<b>315</b>	<b>160</b>



**Autres non-infractions**

	2000	2015	2016	2017	2018	2019	2020	2021	2022	2023	2024	2025
Ordonnance de capture				1	1					1		
Non-respect des conditions			1			1	1	5	5	3	4	2
Procès-verbal d'information	18	25	23	24	26	34	22	20	14	16	13	14
Notification		31	31	30	29	28	40	33	33	36	31	7
Dégradation involontaire câbles (non-télécom)		1	1									
Demande signalement surveillance électronique								2	3	11	11	3
Fonction de contrôle armes		1	2	1	1	6	6	5	6	11	16	56
Autres non infractions	9											
<b>Total</b>	<b>27</b>	<b>58</b>	<b>58</b>	<b>56</b>	<b>57</b>	<b>69</b>	<b>69</b>	<b>65</b>	<b>61</b>	<b>78</b>	<b>75</b>	<b>82</b>