

# ***STATISTIQUES POLICIERES DE CRIMINALITE***

---

*LIEU DE PERPETRATION: COMMUNE*

**Flobecq**

***2000 - 1er Semestre 2025***

*Police fédérale - DGRIDRIIBIPOL*

# ***STATISTIQUES POLICIERES DE CRIMINALITE***

---

***LIEU DE PERPETRATION: COMMUNE***

**Flobecq**

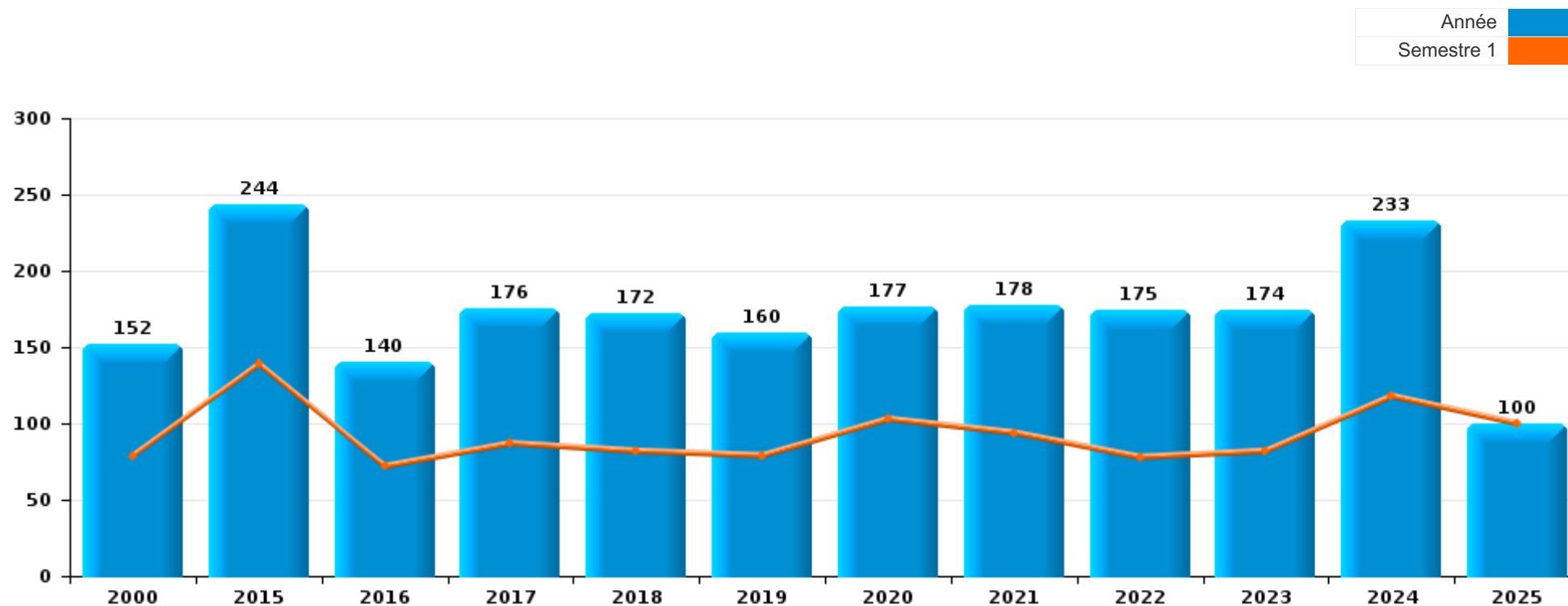
***PARTIE I : INFRACTIONS JUDICIAIRES***

# CRIMINALITE ENREGISTREE COMMISE AU NIVEAU DE LA COMMUNE



## Flobecq

	2000	2015	2016	2017	2018	2019	2020	2021	2022	2023	2024	2025
Nombre total des délits	152	244	140	176	172	160	177	178	175	174	233	100



FPF/DGR/DRI/BIPOL - Statistiques policières de criminalité (date de clôture: 31/10/2025)

Les données pour les années 2001 jusqu'à 2014 ne sont plus publiées mais restent disponibles sur demande auprès du service BIPOL.

Les données pour 2025 ne concernent que le 1er semestre.



Flobecq

	2000	2015	2016	2017	2018	2019	2020	2021	2022	2023	2024	2025
Vol et extorsion	50	60	33	33	36	38	21	26	27	32	37	13
Dégradation de la propriété	24	43	21	35	24	16	23	35	21	16	25	5
Infr. contre l'intégrité physique	8	22	10	20	25	14	12	30	20	29	26	13
Fraude	29	14	18	15	9	14	16	17	12	11	24	15
Infr. contre autres valeurs morales et sentiments	4	15	17	8	16	8	16	12	16	19	19	14
Infr. contre la sécurité publique	4	13	4	6	13	12	7	13	11	15	24	6
Drogues	9	8	2	15	12	8	8	3	5	2	12	3
Criminalité informatique		4	2	1	2	7	5	8	12	13	7	5
Environnement	3	13	6	7	3	2	4	6	11	4	3	4
Registre de population	1	6	7	5	6	5	10	2	4	4	9	2
Armes et explosifs	5	5	3	5	7	9	3	8	5	6	2	2
Protection de la jeunesse		4		1	3	3	2	1	7	12	14	4
Infr. contre la famille	1	22	5	7	1	2	1	1	2	2	1	
Infr. contre la foi publique	3	5		4	5	3	2	3	6	4	5	3
Infr. contre les moeurs	1	2	1	4	4	6	5	6	3		7	2
Santé publique				1		1	34					
Législation sur les étrangers		1	1	2	1	1		1	8	2	6	4
Infr. contre l'autorité publique	3	3	6	2		1	3	1		1	3	1
Protection de la personne	1	1	2	1	1	1	1	2			2	1
Ivresse et alcool		2	1			2		1	2		3	1
Infr. relative au statut juridique de l'enfant	2		1	1		3	2					2
Code pénal social				1	1	3				1	1	
Autres lois spéciales	2	1			1		1				1	
Contravention Code pénal	2					1	1					
Exercice illégal de l'autorité publique									3			
Infr. contre la liberté individuelle					1						1	
Marchand de sommeil										1	1	
Carte d'identité								1				
Infr. contre la Sécurité de l'Etat					1							
Pratiques commerciales				1								
Sécurité privée								1				
Travail				1								
<b>Sous-total</b>	<b>152</b>	<b>244</b>	<b>140</b>	<b>176</b>	<b>172</b>	<b>160</b>	<b>177</b>	<b>178</b>	<b>175</b>	<b>174</b>	<b>233</b>	<b>100</b>
<b>Contravention règlement policier local</b>				1	3				2	10	15	5
<b>Sous-total</b>				<b>1</b>	<b>3</b>				<b>2</b>	<b>10</b>	<b>15</b>	<b>5</b>
<b>Total</b>	<b>152</b>	<b>244</b>	<b>140</b>	<b>177</b>	<b>175</b>	<b>160</b>	<b>177</b>	<b>178</b>	<b>177</b>	<b>184</b>	<b>248</b>	<b>105</b>

FPF/DGR/DRI/BIPOL - Statistiques policières de criminalité (date de clôture: 31/10/2025)

Les données pour les années 2001 jusqu'à 2014 ne sont plus publiées mais restent disponibles sur demande auprès du service BIPOL.

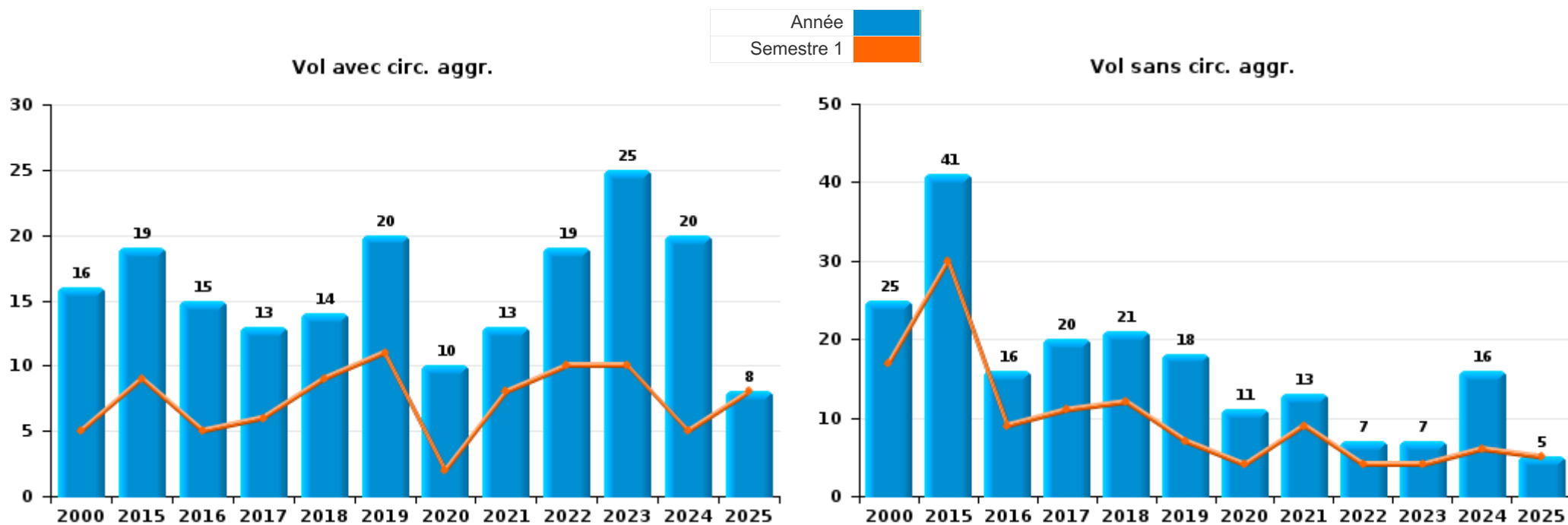
Les données pour 2025 ne concernent que le 1er semestre.



I.1. Catégorie des infractions : Vol et extorsion (top 5 des infractions au niveau national 2024)

Flobecq

	2000	2015	2016	2017	2018	2019	2020	2021	2022	2023	2024	2025
Vol sans circ. agr.	25	41	16	20	21	18	11	13	7	7	16	5
Vol avec circ. agr.	16	19	15	13	14	20	10	13	19	25	20	8
Vol non spécifié	9		1									
Extorsion			1		1				1		1	
<b>Total</b>	<b>50</b>	<b>60</b>	<b>33</b>	<b>33</b>	<b>36</b>	<b>38</b>	<b>21</b>	<b>26</b>	<b>27</b>	<b>32</b>	<b>37</b>	<b>13</b>



PPF/DGR/DRI/BIPOL - Statistiques policières de criminalité (date de clôture: 31/10/2025)  
 Les données pour les années 2001 jusqu'à 2014 ne sont plus publiées mais restent disponibles sur demande auprès du service BIPOL.  
 Les données pour 2025 ne concernent que le 1er semestre.



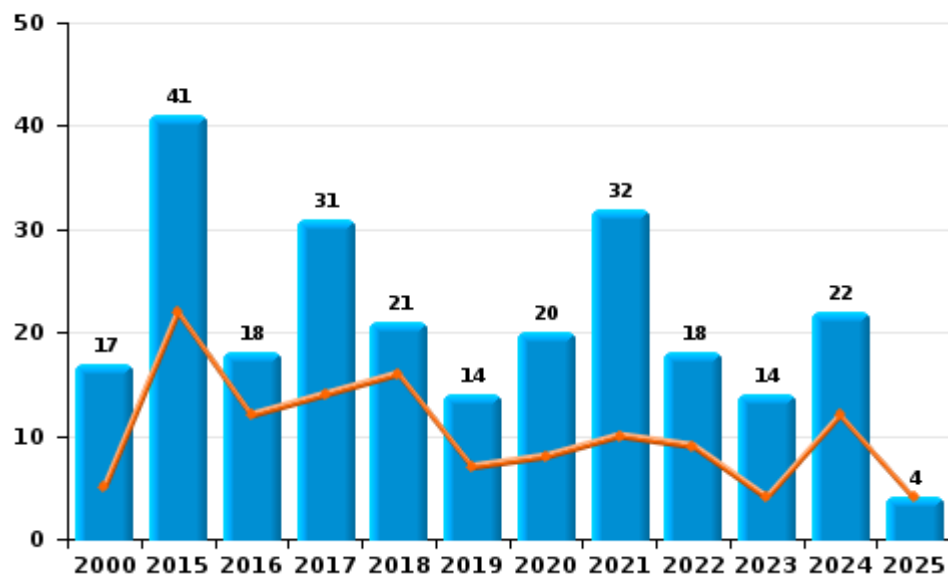
I.2. Catégorie des infractions : Dégradation de la propriété (top 5 des infractions au niveau national 2024)

Flobecq

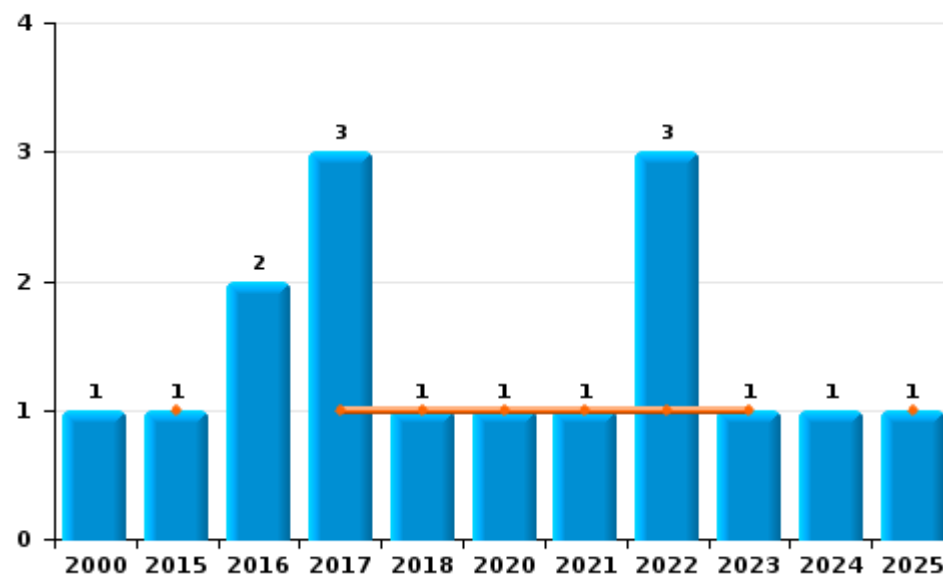
	2000	2015	2016	2017	2018	2019	2020	2021	2022	2023	2024	2025
Vandalisme	17	41	18	31	21	14	20	32	18	14	22	4
Destruction, dénaturation, dégradation	6	1	1	1	2	2	2	2		1	2	
Incendie involontaire	1	1	2	2	1				3	1	1	1
Incendie volontaire				1			1	1				
<b>Total</b>	<b>24</b>	<b>43</b>	<b>21</b>	<b>35</b>	<b>24</b>	<b>16</b>	<b>23</b>	<b>35</b>	<b>21</b>	<b>16</b>	<b>25</b>	<b>5</b>

Année ■  
Semestre 1 ■

Vandalisme



Incendie

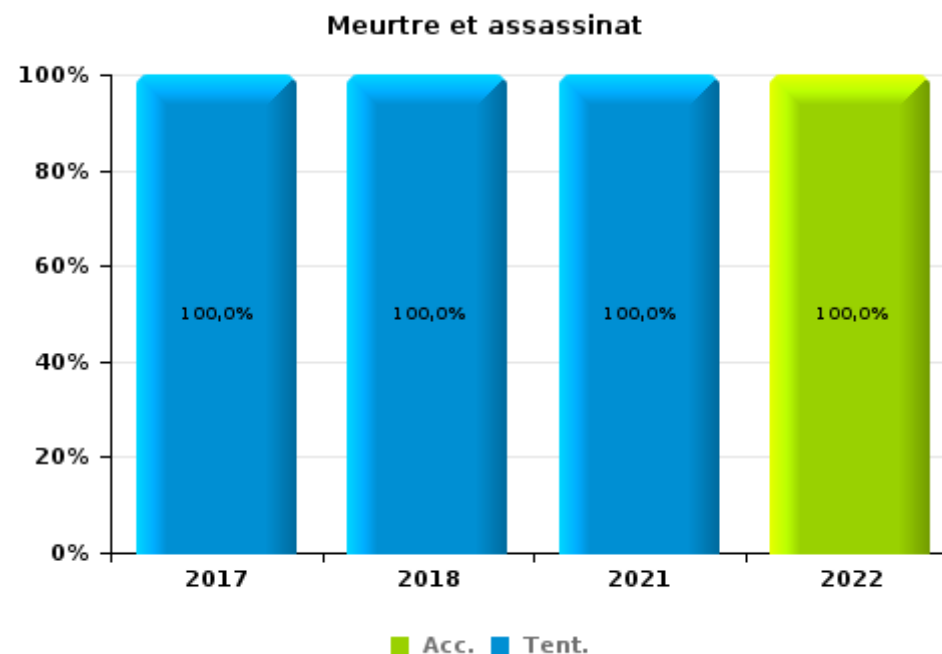
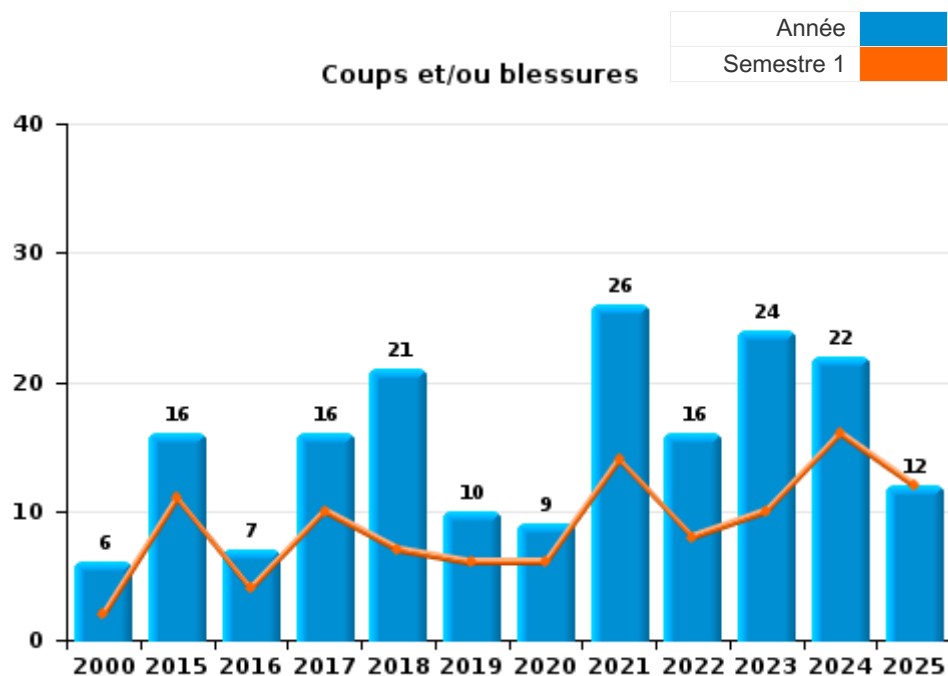




I.3. Catégorie des infractions : Infr. contre l'intégrité physique (top 5 des infractions au niveau national 2024)

Flobecq

	2000	2015	2016	2017	2018	2019	2020	2021	2022	2023	2024	2025
Coups et/ou blessures	6	16	7	16	21	10	9	26	16	24	22	12
Autres	2	6	3	2	3	4	3	3	3	5	4	1
Meurtre et assassinat				2	1			1	1			
<b>Total</b>	<b>8</b>	<b>22</b>	<b>10</b>	<b>20</b>	<b>25</b>	<b>14</b>	<b>12</b>	<b>30</b>	<b>20</b>	<b>29</b>	<b>26</b>	<b>13</b>





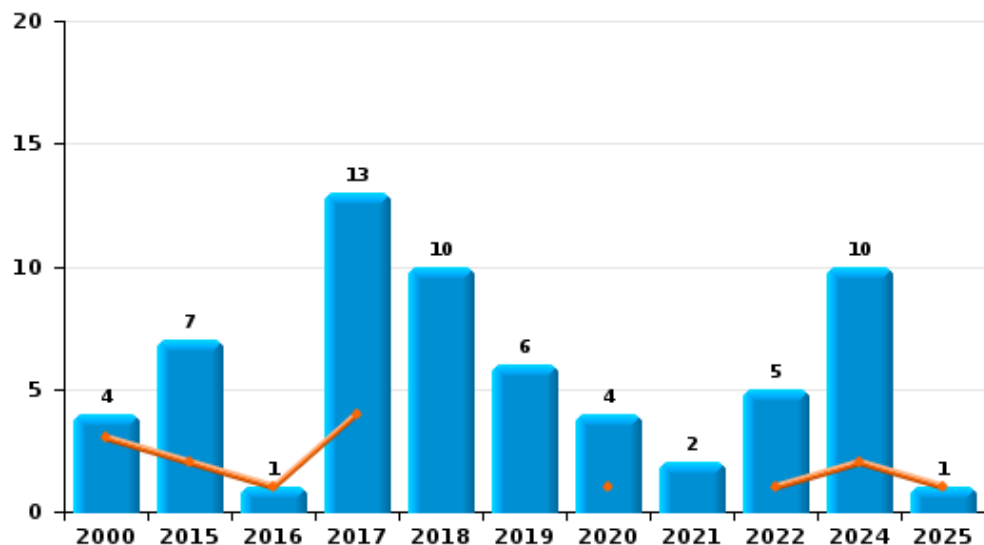
I.4. Catégorie des infractions : Drogues (top 5 des infractions au niveau national 2024)

Flobecq

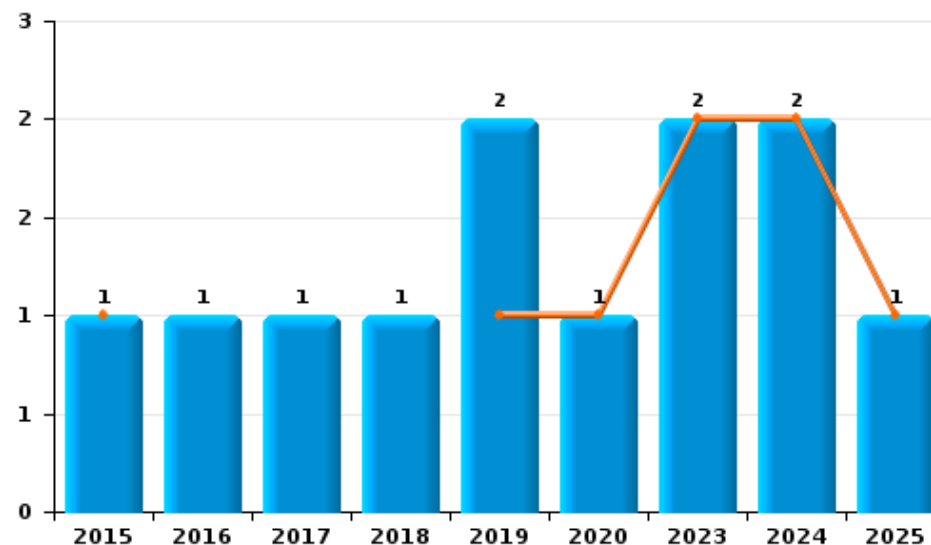
	2000	2015	2016	2017	2018	2019	2020	2021	2022	2023	2024	2025
Détention	4	7	1	13	10	6	4	2	5		10	1
Commerce		1	1	1	1	2	1			2	2	1
Usage	5											
Fabrication				1			1	1				
Importation et exportation					1		1					
Autres							1					
Protoxyde d'azote (gaz hilarant)												1
<b>Total</b>	<b>9</b>	<b>8</b>	<b>2</b>	<b>15</b>	<b>12</b>	<b>8</b>	<b>8</b>	<b>3</b>	<b>5</b>	<b>2</b>	<b>12</b>	<b>3</b>



Détention



Commerce





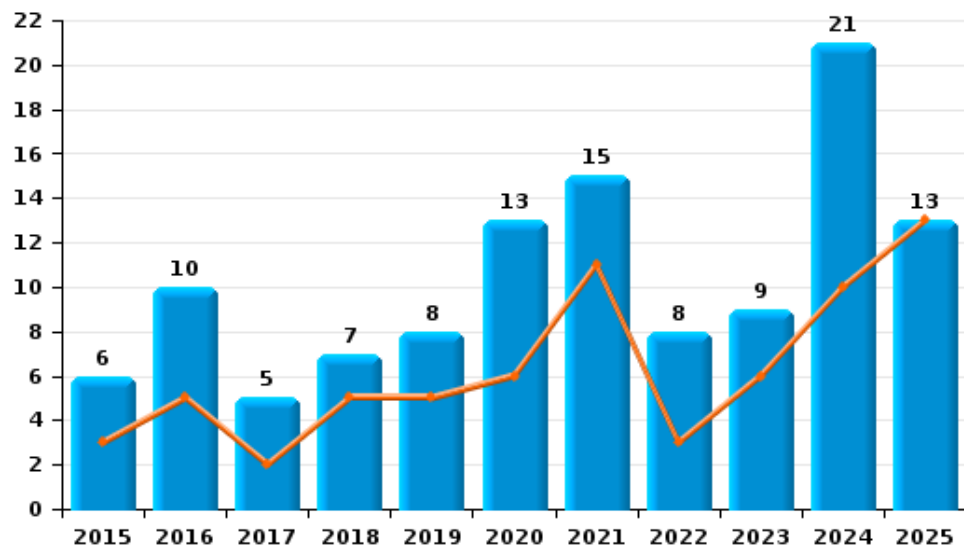
I.5. Catégorie des infractions : Fraude (top 5 des infractions au niveau national 2024)

Flobecq

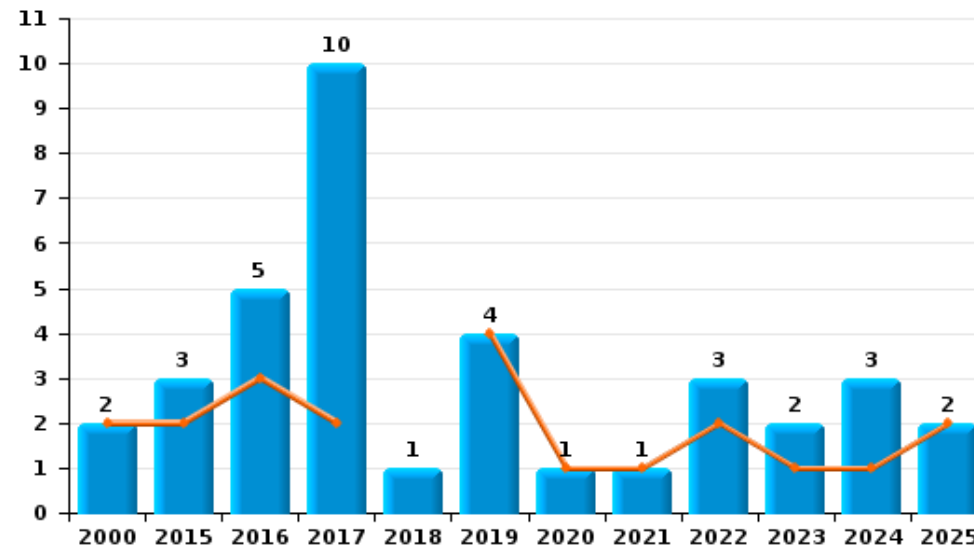
	2000	2015	2016	2017	2018	2019	2020	2021	2022	2023	2024	2025
Escroquerie		6	10	5	7	8	13	15	8	9	21	13
Abus de confiance et infr. apparentées	2	3	5	10	1	4	1	1	3	2	3	2
Détournement et destruction frauduleuse	26					1	1					
Fraudes: Autres	1	2			1		1		1			
Recel		2	1			1		1				
Infr. liées à l'insolvabilité		1	2									
<b>Total</b>	<b>29</b>	<b>14</b>	<b>18</b>	<b>15</b>	<b>9</b>	<b>14</b>	<b>16</b>	<b>17</b>	<b>12</b>	<b>11</b>	<b>24</b>	<b>15</b>



Escroquerie



Abus de confiance et infr. apparentées



FPF/DGR/DRI/BIPOL - Statistiques policières de criminalité (date de clôture: 31/10/2025)

Les données pour les années 2001 jusqu'à 2014 ne sont plus publiées mais restent disponibles sur demande auprès du service BIPOL.

Les données pour 2025 ne concernent que le 1er semestre.

# ***STATISTIQUES POLICIERES DE CRIMINALITE***

---

***LIEU DE PERPETRATION: COMMUNE***

**Flobecq**

***PARTIE II : FIGURES CRIMINELLES / PHENOMENES***



Flobecq

FC Vol moyen de transport

	2000	2015	2016	2017	2018	2019	2020	2021	2022	2023	2024	2025
Vol de voiture	4	1	2	1		1	1	1		1		1
Vol dans les garages												1
Vol de vélomoteur	3											1
Vol de vélo	2		2	1				3			1	

FC Cambriolage

	2000	2015	2016	2017	2018	2019	2020	2021	2022	2023	2024	2025
Cambriolage dans habitation	11	9	12	11	5	17	5	7	12	13	12	5
Cambriolage ds entreprise ou commerce	1	1	2	1	6	1	2	1	1	1	1	
Cambriolage ds service public ou bâtiment administ	1	1	1		1			1		2		
Cambriolage dans bâtiment (total)	13	11	15	12	12	18	7	9	13	16	13	5

FC Vol autre

	2000	2015	2016	2017	2018	2019	2020	2021	2022	2023	2024	2025
Vol à main armée		1			1			1				
Vol avec violence sans arme	1	2	1		1	1		1	1	1	1	
Vol dans ou sur un véhicule	7	12	1	1	2	3	4	2	5	5	7	5
Vol d'armes et explosifs				2		2	1					
Arrachage de sac à main		1										
Vol à l'arraché		1										
Vol à la tire									1	1	1	
Vol à l'étalage										1		
Vol par ruse	1	2			1	1						
Vol de métaux								1			1	
Vol sur les chantiers		3	1	1								
Home-invasion								1				
Vol d'animaux		1	2									



Criminalité ICT

	2000	2015	2016	2017	2018	2019	2020	2021	2022	2023	2024	2025
Fraude de cartes de paiements	1	2			1	1	1			1		
Phishing		1				1	1	5	3	1		1
Skimming					1							

FC Autre

	2000	2015	2016	2017	2018	2019	2020	2021	2022	2023	2024	2025
Violence contre les métiers d'intérêt général		1	1					1	1		1	1
Viol collectif											1	
Graffiti		2						1				
Dégradation de voiture	4	15	6	10	7	6	11	17	7	8	4	1

PH Violence intrafamiliale (VIF)

	2000	2015	2016	2017	2018	2019	2020	2021	2022	2023	2024	2025
VIF: physique, dans le couple		7		6	7	1	3	11	6	12	12	5
VIF: physique, envers des descendants	1						1					
VIF: physique, envers d'autres membres	3		1									2
VIF: sexuelle, envers des descendants				1	1							
VIF: sexuelle, envers d'autres membres					1							
VIF: psychique, dans le couple	3	19	7	8	1	6	3	2	3	3	3	2
VIF: psychique, envers d'autres membres			1		1						1	
VIF: économique, dans le couple		3				1	2	2		2	1	
VIF: économique, envers des descendants											1	
VIF: économique, envers d'autres membres		5	1		1						1	



PH Drogues

	2000	2015	2016	2017	2018	2019	2020	2021	2022	2023	2024	2025
Vente de cocaïne		1		1	1	1					1	
Vente de drogues synthétiques			1		1							
Production de cannabis (culture)							1	1				

PH Trafic d'armes

	2000	2015	2016	2017	2018	2019	2020	2021	2022	2023	2024	2025
Commerce et production d'arme à feu et mun.								1				

PH Violence dans l'espace public

	2000	2015	2016	2017	2018	2019	2020	2021	2022	2023	2024	2025
Violence physique (voie publique)	3	5	2	5	9	3	2	2	7	7	2	1
Violence physique (autre endroit public)						1			1	1	1	
Violence physique (endroit accessible au public)	1	3	2	3	2	1		4	2	2	3	
Violence sexuelle (voie publique)	1										1	
Violence sexuelle (autre endroit public)		1					1				1	
Violence sexuelle (endroit accessible au public)		1		1				1				
Violence psychique (transport public)									1	1		
Violence psychique (voie publique)	4	7	4		1	3	4	1	7	5	4	3
Violence psychique (autre endroit public)		4	1			1	1	1	1		2	
Violence psychique (endroit accessible au public)	1	1		1	3	2		1			7	5
Vol à main armée (endroit accessible au public)					1							
Vol avec violence sans arme (voie publique)		1						1		1		
Vol avec violence sans arme (endr. acces. au pub.)		1										

PH Autre

	2000	2015	2016	2017	2018	2019	2020	2021	2022	2023	2024	2025
Terrorisme, extrémisme et radicalisme					1							
Cyberharcèlement		2	2	2		4	4	3	3	6	7	3
Fraude à l'identité	1	3	1	2	1	1	1	2	4	2	1	2

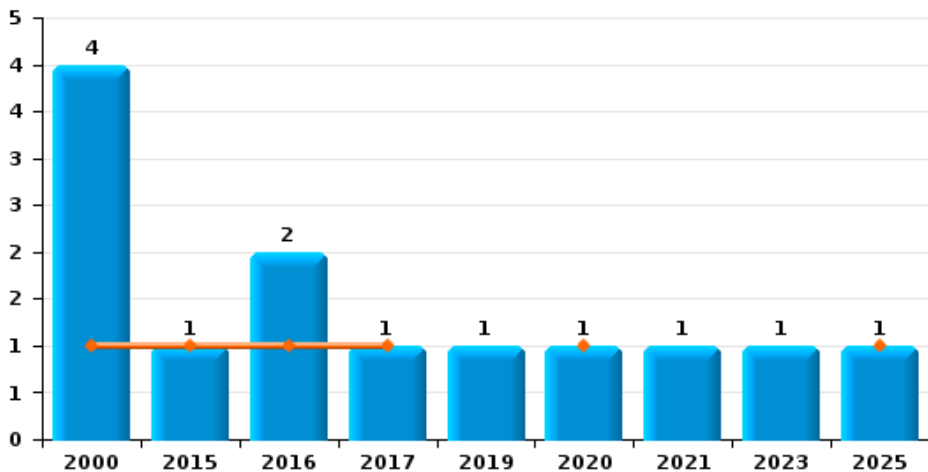




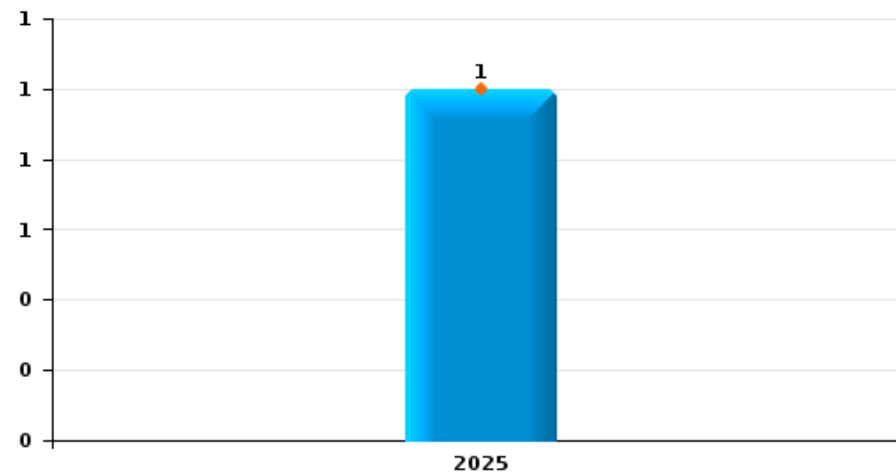
**Flobecq**

Année	<span style="color: blue;">■</span>
Semestre 1	<span style="color: orange;">■</span>

**Vol de voiture**



**Vol dans les garages**

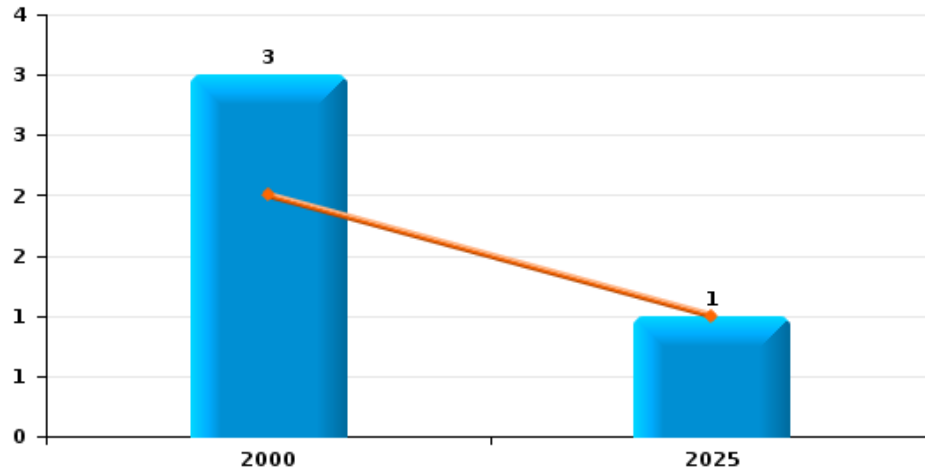




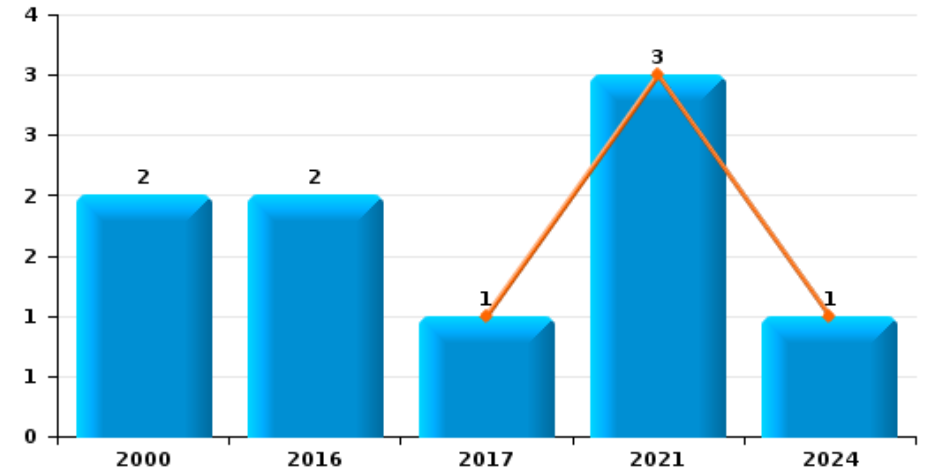
**Flobecq**

Année	<span style="color: blue;">■</span>
Semestre 1	<span style="color: orange;">■</span>

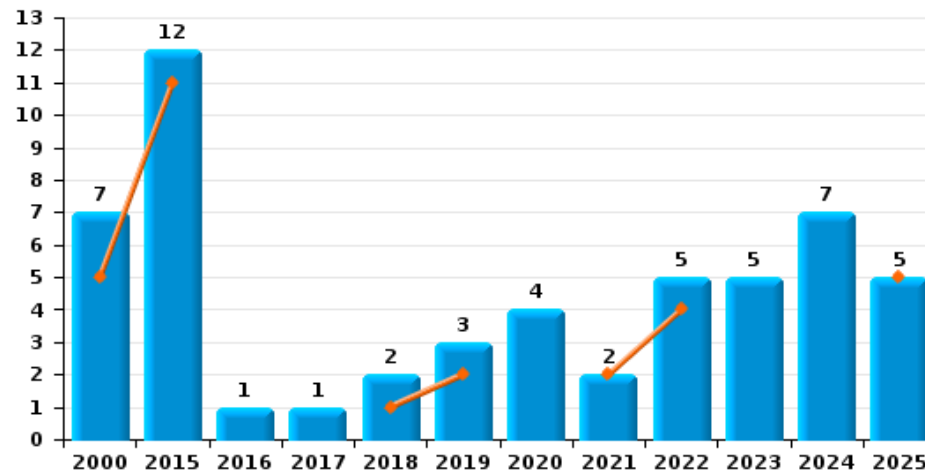
**Vol de vélomoteur**



**Vol de vélo**

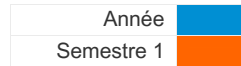


**Vol dans ou sur un véhicule**

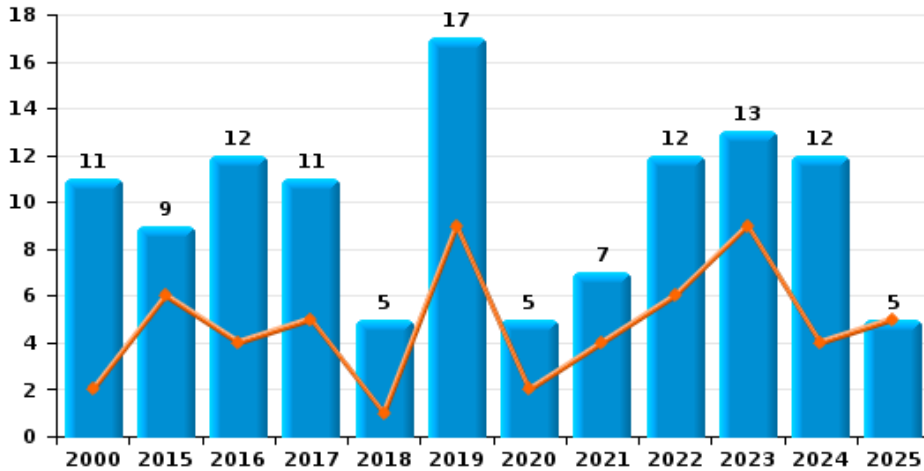




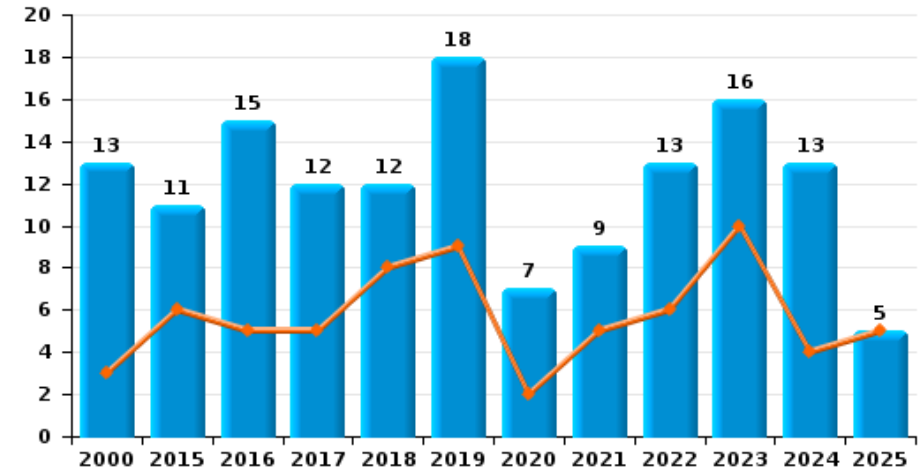
**Flobecq**



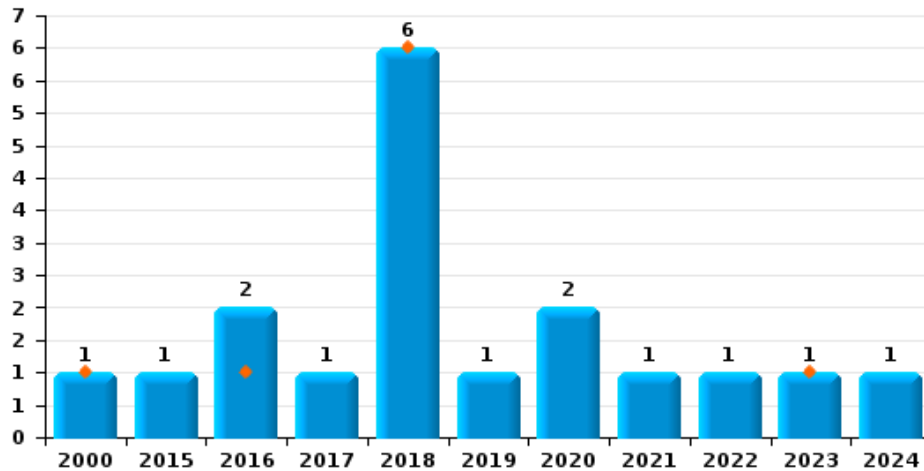
**Cambrilage dans habitation**



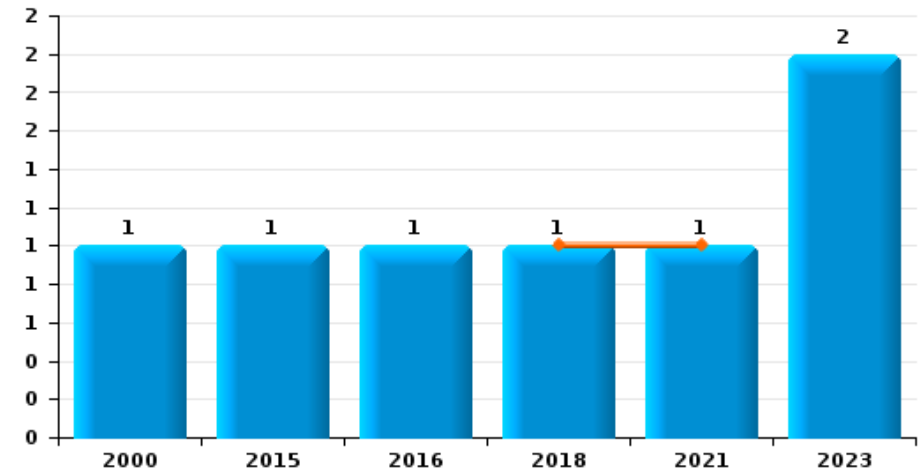
**Cambrilage dans bâtiment (total)**



**Cambrilage ds entreprise ou commerce**



**Cambrilage ds service public ou bâtiment administratif**

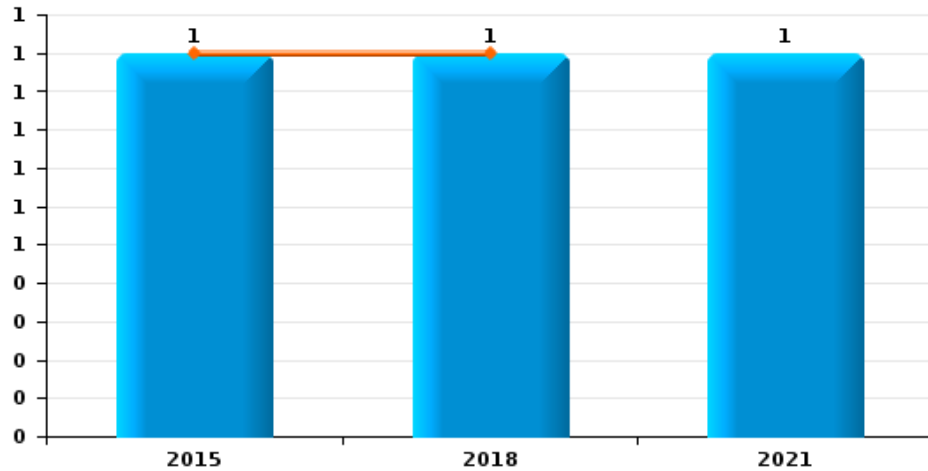




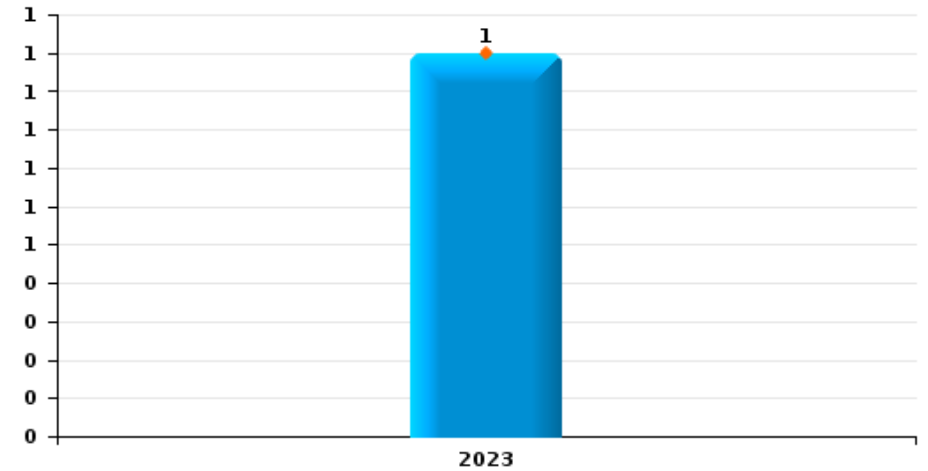
**Flobecq**

Année	<span style="color: blue;">■</span>
Semestre 1	<span style="color: orange;">■</span>

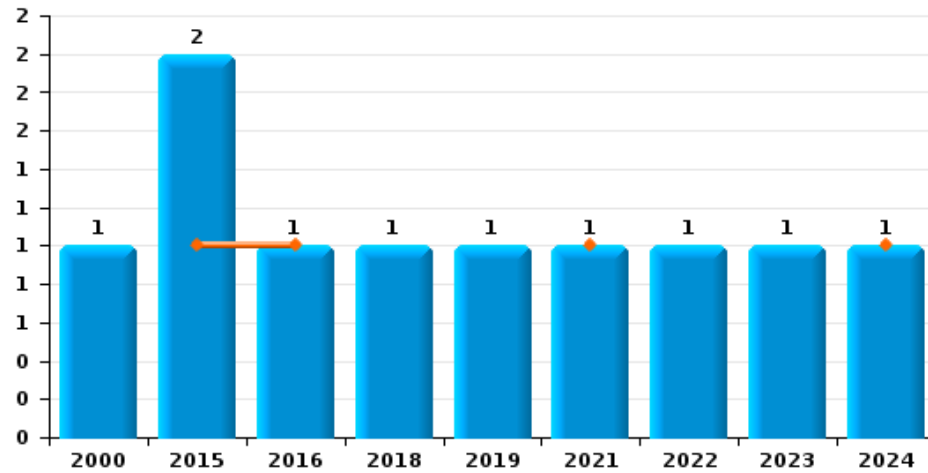
**Vol à main armée**



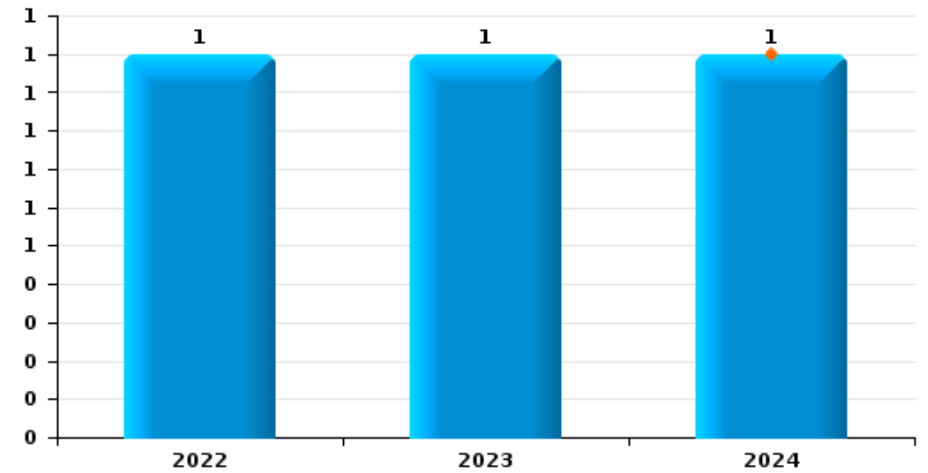
**Vol à l'étalage**



**Vol avec violence sans arme**



**Vol à la tire**

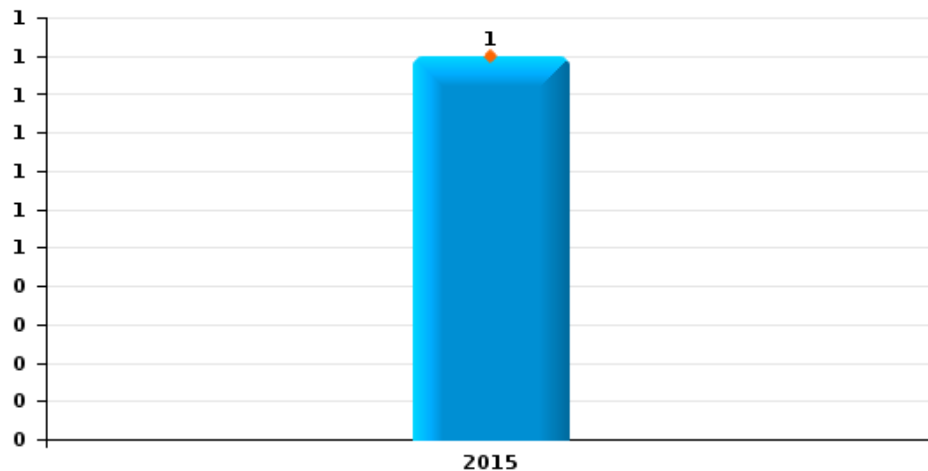




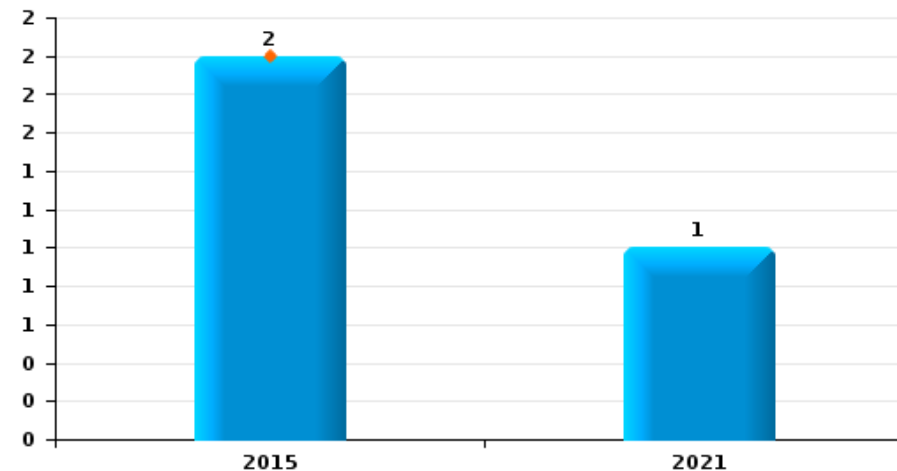
Flobecq

Année	<span style="color: blue;">■</span>
Semestre 1	<span style="color: orange;">■</span>

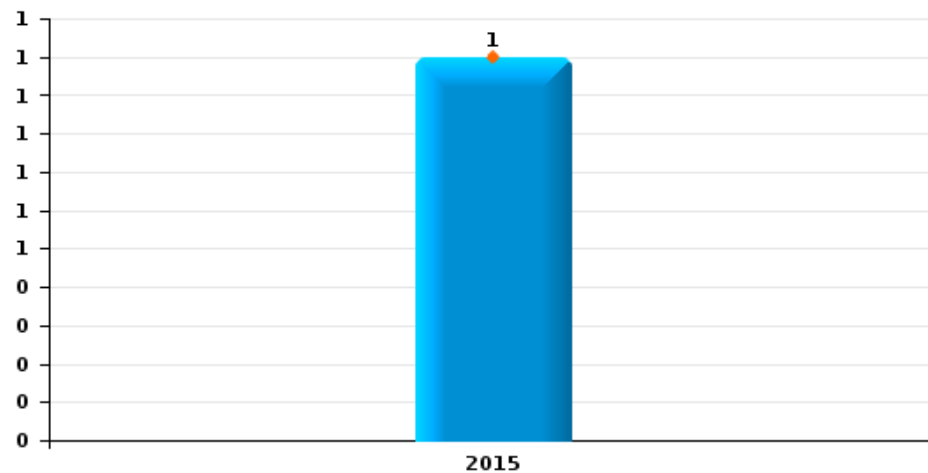
Arrachage de sac à main



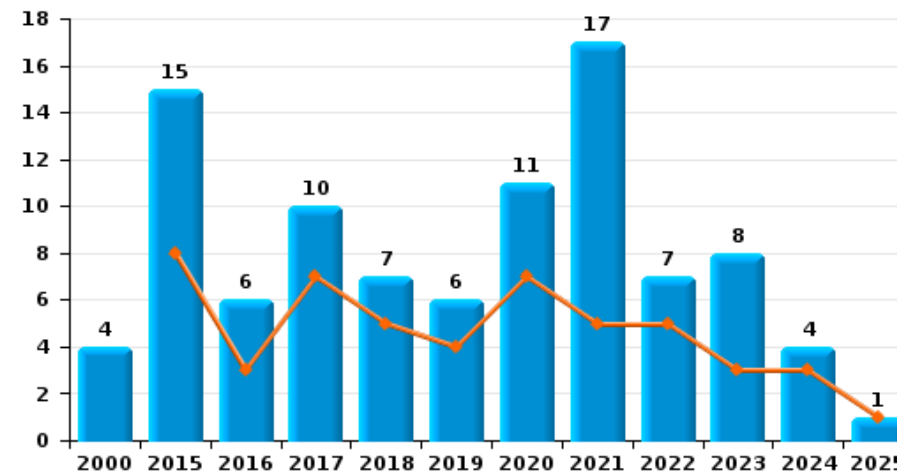
Graffiti



Vol à l'arraché



Dégradation de voiture





**Flobecq**

**FC Vol moyen de transport**

		2000	2015	2016	2017	2018	2019	2020	2021	2022	2023	2024	2025
Vol de voiture	Trim 1		1										
	Trim 2	1		1	1			1					1
	Trim 3						1		1				
	Trim 4	3		1							1		
<b>Total</b>		<b>4</b>	<b>1</b>	<b>2</b>	<b>1</b>		<b>1</b>	<b>1</b>	<b>1</b>		<b>1</b>		<b>1</b>
Vol dans les garages	Trim 2												1
<b>Total</b>													<b>1</b>
Vol de vélomoteur	Trim 1	1											1
	Trim 2	1											
	Trim 4	1											
<b>Total</b>		<b>3</b>											<b>1</b>
Vol de vélo	Trim 1				1				1			1	
	Trim 2								2				
	Trim 3	2		1									
	Trim 4			1									
<b>Total</b>		<b>2</b>		<b>2</b>	<b>1</b>				<b>3</b>			<b>1</b>	



FC Cambriolage

		2000	2015	2016	2017	2018	2019	2020	2021	2022	2023	2024	2025
Cambriolage dans habitation	Trim 1	2	3	4	4		3	1	2	5	8	2	3
	Trim 2		3		1	1	6	1	2	1	1	2	2
	Trim 3	1		2	3	2	2	2	2	1	3	3	
	Trim 4	8	3	6	3	2	6	1	1	5	1	5	
<b>Total</b>		<b>11</b>	<b>9</b>	<b>12</b>	<b>11</b>	<b>5</b>	<b>17</b>	<b>5</b>	<b>7</b>	<b>12</b>	<b>13</b>	<b>12</b>	<b>5</b>
Cambriolage ds entreprise ou commerce	Trim 1	1		1		3							
	Trim 2					3					1		
	Trim 3				1		1	1	1			1	
	Trim 4		1	1				1		1			
<b>Total</b>		<b>1</b>	<b>1</b>	<b>2</b>	<b>1</b>	<b>6</b>	<b>1</b>	<b>2</b>	<b>1</b>	<b>1</b>	<b>1</b>	<b>1</b>	
Cambriolage ds service public ou bâtiment administ	Trim 1								1				
	Trim 2					1							
	Trim 3		1								1		
	Trim 4	1		1							1		
<b>Total</b>		<b>1</b>	<b>1</b>	<b>1</b>		<b>1</b>			<b>1</b>		<b>2</b>		
Cambriolage dans bâtiment (total)	Trim 1	3	3	5	4	3	3	1	3	5	8	2	3
	Trim 2		3		1	5	6	1	2	1	2	2	2
	Trim 3	1	1	2	4	2	3	3	3	1	4	4	
	Trim 4	9	4	8	3	2	6	2	1	6	2	5	
<b>Total</b>		<b>13</b>	<b>11</b>	<b>15</b>	<b>12</b>	<b>12</b>	<b>18</b>	<b>7</b>	<b>9</b>	<b>13</b>	<b>16</b>	<b>13</b>	<b>5</b>



FC Vol autre

		2000	2015	2016	2017	2018	2019	2020	2021	2022	2023	2024	2025
Vol à main armée	Trim 2		1			1							
	Trim 4								1				
	<b>Total</b>		<b>1</b>			<b>1</b>			<b>1</b>				
Vol avec violence sans arme	Trim 2		1	1					1			1	
	Trim 3					1				1	1		
	Trim 4	1	1				1						
	<b>Total</b>	<b>1</b>	<b>2</b>	<b>1</b>		<b>1</b>	<b>1</b>		<b>1</b>	<b>1</b>	<b>1</b>	<b>1</b>	
Vol dans ou sur un véhicule	Trim 1	3	5			1	2			4			3
	Trim 2	2	6						2				2
	Trim 3			1								1	
	Trim 4	2	1		1	1	1			1	5	6	
	<b>Total</b>	<b>7</b>	<b>12</b>	<b>1</b>	<b>1</b>	<b>2</b>	<b>3</b>	<b>4</b>	<b>2</b>	<b>5</b>	<b>5</b>	<b>7</b>	<b>5</b>
Vol d'armes et explosifs	Trim 1				1								
	Trim 2						1						
	Trim 4				1		1	1					
	<b>Total</b>				<b>2</b>		<b>2</b>	<b>1</b>					
Arrachage de sac à main	Trim 2		1										
<b>Total</b>		<b>1</b>											
Vol à l'arraché	Trim 2		1										
<b>Total</b>		<b>1</b>											
Vol à la tire	Trim 2											1	
	Trim 3									1			
	Trim 4										1		
	<b>Total</b>									<b>1</b>	<b>1</b>	<b>1</b>	
Vol à l'étalage	Trim 2										1		
<b>Total</b>											<b>1</b>		



FC Vol autre

		2000	2015	2016	2017	2018	2019	2020	2021	2022	2023	2024	2025
Vol par ruse	Trim 1		1										
	Trim 2	1	1										
	Trim 4					1	1						
	<b>Total</b>	<b>1</b>	<b>2</b>			<b>1</b>	<b>1</b>						
Vol de métaux	Trim 1											1	
	Trim 2								1				
	<b>Total</b>								<b>1</b>			<b>1</b>	
Vol sur les chantiers	Trim 1		2	1	1								
	Trim 3		1										
	<b>Total</b>		<b>3</b>	<b>1</b>	<b>1</b>								
Home-invasion	Trim 4								1				
	<b>Total</b>								<b>1</b>				
Vol d'animaux	Trim 2		1	1									
	Trim 4			1									
	<b>Total</b>		<b>1</b>	<b>2</b>									



Criminalité ICT

		2000	2015	2016	2017	2018	2019	2020	2021	2022	2023	2024	2025
Fraude de cartes de paiements	Trim 1		2										
	Trim 2										1		
	Trim 3						1						
	Trim 4	1				1		1					
<b>Total</b>		<b>1</b>	<b>2</b>			<b>1</b>	<b>1</b>	<b>1</b>			<b>1</b>		
Phishing	Trim 1		1							1			
	Trim 2							1	2	1	1		1
	Trim 3								3	1			
	Trim 4						1						
<b>Total</b>			<b>1</b>				<b>1</b>	<b>1</b>	<b>5</b>	<b>3</b>	<b>1</b>		<b>1</b>
Skimming	Trim 4					1							
<b>Total</b>						<b>1</b>							



FC Autre

		2000	2015	2016	2017	2018	2019	2020	2021	2022	2023	2024	2025
Violence contre les métiers d'intérêt général	Trim 1												1
	Trim 2			1									
	Trim 3		1									1	
	Trim 4								1	1			
<b>Total</b>			<b>1</b>	<b>1</b>					<b>1</b>	<b>1</b>		<b>1</b>	<b>1</b>
Viol collectif	Trim 4											1	
<b>Total</b>												<b>1</b>	
Graffiti	Trim 1		2										
	Trim 3								1				
	<b>Total</b>		<b>2</b>						<b>1</b>				
Dégradation de voiture	Trim 1		7	2	2	3	2	4	2	3	2	1	
	Trim 2		1	1	5	2	2	3	3	2	1	2	1
	Trim 3	1	5	2	3	1	2	1	9		2	1	
	Trim 4	3	2	1		1		3	3	2	3		
<b>Total</b>		<b>4</b>	<b>15</b>	<b>6</b>	<b>10</b>	<b>7</b>	<b>6</b>	<b>11</b>	<b>17</b>	<b>7</b>	<b>8</b>	<b>4</b>	<b>1</b>



PH Violence intrafamiliale (VIF)

		2000	2015	2016	2017	2018	2019	2020	2021	2022	2023	2024	2025
VIF: physique, dans le couple	Trim 1		2		1	2		1	1	1	5	6	5
	Trim 2		3		2	1		1	4	2	1	5	
	Trim 3				2	4			5	3	4		
	Trim 4		2		1		1	1	1		2	1	
<b>Total</b>			<b>7</b>		<b>6</b>	<b>7</b>	<b>1</b>	<b>3</b>	<b>11</b>	<b>6</b>	<b>12</b>	<b>12</b>	<b>5</b>
VIF: physique, envers des descendants	Trim 1	1											
	Trim 4							1					
<b>Total</b>		<b>1</b>						<b>1</b>					
VIF: physique, envers d'autres membres	Trim 1												2
	Trim 2	1											
	Trim 3	2											
	Trim 4			1									
<b>Total</b>		<b>3</b>		<b>1</b>									<b>2</b>
VIF: sexuelle, envers des descendants	Trim 2				1								
	Trim 4					1							
<b>Total</b>					<b>1</b>	<b>1</b>							
VIF: sexuelle, envers d'autres membres	Trim 2					1							
<b>Total</b>						<b>1</b>							
VIF: psychique, dans le couple	Trim 1	1	7	5	1	1	2	2			1	1	
	Trim 2		8	1	2		2	1	1			2	2
	Trim 3		4	1	2				1	1	1		
	Trim 4	2			3		2			2	1		
<b>Total</b>		<b>3</b>	<b>19</b>	<b>7</b>	<b>8</b>	<b>1</b>	<b>6</b>	<b>3</b>	<b>2</b>	<b>3</b>	<b>3</b>	<b>3</b>	<b>2</b>
VIF: psychique, envers d'autres membres	Trim 1			1									
	Trim 2					1							
	Trim 4											1	
<b>Total</b>				<b>1</b>		<b>1</b>						<b>1</b>	



PH Violence intrafamiliale (VIF)

		2000	2015	2016	2017	2018	2019	2020	2021	2022	2023	2024	2025
VIF: économique, dans le couple	Trim 1		1								2	1	
	Trim 2							1	1				
	Trim 3						1		1				
	Trim 4		2					1					
	<b>Total</b>		<b>3</b>				<b>1</b>	<b>2</b>	<b>2</b>		<b>2</b>	<b>1</b>	
VIF: économique, envers des descendants	Trim 2											1	
<b>Total</b>												<b>1</b>	
VIF: économique, envers d'autres membres	Trim 1		1									1	
	Trim 2		2	1		1							
	Trim 3		1										
	Trim 4		1										
	<b>Total</b>		<b>5</b>	<b>1</b>		<b>1</b>						<b>1</b>	



PH Drogues

		2000	2015	2016	2017	2018	2019	2020	2021	2022	2023	2024	2025
Vente de cocaïne	Trim 1						1					1	
	Trim 2		1										
	Trim 3				1								
	Trim 4				1								
<b>Total</b>			<b>1</b>		<b>1</b>	<b>1</b>	<b>1</b>					<b>1</b>	
Vente de drogues synthétiques	Trim 3			1		1							
	<b>Total</b>			<b>1</b>		<b>1</b>							
Production de cannabis (culture)	Trim 4							1	1				
	<b>Total</b>							<b>1</b>	<b>1</b>				



PH Trafic d'armes

		2000	2015	2016	2017	2018	2019	2020	2021	2022	2023	2024	2025
Commerce et production d'arme à feu et mun.	Trim 3								1				
	Total								1				



PH Violence dans l'espace public

		2000	2015	2016	2017	2018	2019	2020	2021	2022	2023	2024	2025
Violence physique (voie publique)	Trim 1	1	2		2	1	1	1		4		1	1
	Trim 2		2		1	3	2		2		4		
	Trim 3	2	1	1	1	3		1		3	1	1	
	Trim 4			1	1	2					2		
<b>Total</b>		<b>3</b>	<b>5</b>	<b>2</b>	<b>5</b>	<b>9</b>	<b>3</b>	<b>2</b>	<b>2</b>	<b>7</b>	<b>7</b>	<b>2</b>	<b>1</b>
Violence physique (autre endroit public)	Trim 3											1	
	Trim 4						1			1	1		
	<b>Total</b>						<b>1</b>			<b>1</b>	<b>1</b>	<b>1</b>	
Violence physique (endroit accessible au public)	Trim 1			1	2	1				1		1	
	Trim 2		1	1			1		2				
	Trim 3	1			1	1			1			1	
	Trim 4		2						1	1	2	1	
<b>Total</b>		<b>1</b>	<b>3</b>	<b>2</b>	<b>3</b>	<b>2</b>	<b>1</b>		<b>4</b>	<b>2</b>	<b>2</b>	<b>3</b>	
Violence sexuelle (voie publique)	Trim 3	1											
	Trim 4											1	
	<b>Total</b>	<b>1</b>										<b>1</b>	
Violence sexuelle (autre endroit public)	Trim 2		1										
	Trim 3							1					
	Trim 4											1	
<b>Total</b>			<b>1</b>					<b>1</b>				<b>1</b>	
Violence sexuelle (endroit accessible au public)	Trim 3		1		1				1				
<b>Total</b>			<b>1</b>		<b>1</b>				<b>1</b>				
Violence psychique (transport public)	Trim 2										1		
	Trim 4									1			
	<b>Total</b>									<b>1</b>	<b>1</b>		



PH Violence dans l'espace public

		2000	2015	2016	2017	2018	2019	2020	2021	2022	2023	2024	2025
Violence psychique (voie publique)	Trim 1	1	2	1			1	1		2			3
	Trim 2		3			1		2	1	2		2	
	Trim 3	2	1	1			1	1		3	2	1	
	Trim 4	1	1	2			1				3	1	
	<b>Total</b>	<b>4</b>	<b>7</b>	<b>4</b>		<b>1</b>	<b>3</b>	<b>4</b>	<b>1</b>	<b>7</b>	<b>5</b>	<b>4</b>	<b>3</b>
Violence psychique (autre endroit public)	Trim 1						1						
	Trim 2		1	1				1	1				
	Trim 3		2									2	
	Trim 4		1							1			
	<b>Total</b>		<b>4</b>	<b>1</b>			<b>1</b>	<b>1</b>	<b>1</b>	<b>1</b>		<b>2</b>	
Violence psychique (endroit accessible au public)	Trim 1											1	3
	Trim 2		1									2	2
	Trim 3				1	2	1		1			1	
	Trim 4	1				1	1					3	
	<b>Total</b>	<b>1</b>	<b>1</b>		<b>1</b>	<b>3</b>	<b>2</b>		<b>1</b>			<b>7</b>	<b>5</b>
Vol à main armée (endroit accessible au public)	Trim 2				1								
<b>Total</b>				<b>1</b>									
Vol avec violence sans arme (voie publique)	Trim 2		1						1				
	Trim 3										1		
	<b>Total</b>		<b>1</b>						<b>1</b>		<b>1</b>		
Vol avec violence sans arme (endr. acces. au pub.)	Trim 4		1										
	<b>Total</b>		<b>1</b>										



PH Autre

		2000	2015	2016	2017	2018	2019	2020	2021	2022	2023	2024	2025
Terrorisme, extrémisme et radicalisme	Trim 1					1							
	<b>Total</b>					<b>1</b>							
Cyberharcèlement	Trim 1		1				2	1	1	1	1	1	2
	Trim 2				1		1	1	1		1	4	1
	Trim 3		1	1							1	1	
	Trim 4			1	1		1	2	1	2	3	1	
	<b>Total</b>		<b>2</b>	<b>2</b>	<b>2</b>		<b>4</b>	<b>4</b>	<b>3</b>	<b>3</b>	<b>6</b>	<b>7</b>	<b>3</b>
Fraude à l'identité	Trim 1				1				1	2		1	1
	Trim 2		1	1	1	1				2	1		1
	Trim 3		1				1	1	1		1		
	Trim 4	1	1										
	<b>Total</b>	<b>1</b>	<b>3</b>	<b>1</b>	<b>2</b>	<b>1</b>	<b>1</b>	<b>1</b>	<b>1</b>	<b>2</b>	<b>4</b>	<b>2</b>	<b>1</b>



**Flobecq**

**2024**

**FC Vol moyen de transport**

	Mar	Total
Vol de vélo	1	1

**FC Cambriolage**

	Fév	Avr	Juin	Juil	Août	Sep	Nov	Déc	Total
Cambriolage dans habitation	2	1	1	1	2		3	2	12
Cambriolage ds entreprise ou commerce						1			1
Cambriolage dans bâtiment (total)	2	1	1	1	2	1	3	2	13

**FC Vol autre**

	Mar	Avr	Mai	Juil	Oct	Nov	Déc	Total
Vol avec violence sans arme		1						1
Vol dans ou sur un véhicule				1	1	1	4	7
Vol à la tire			1					1
Vol de métaux	1							1

**FC Autre**

	Mar	Avr	Juin	Juil	Août	Déc	Total
Violence contre les métiers d'intérêt général					1		1
Viol collectif						1	1
Dégradation de voiture	1	1	1	1			4



**PH Violence intrafamiliale (VIF)**

	Jan	Fév	Mar	Avr	Mai	Juin	Oct	Total
VIF: physique, dans le couple	2	1	3	2	2	1	1	12
VIF: psychique, dans le couple		1			1	1		3
VIF: psychique, envers d'autres membres							1	1
VIF: économique, dans le couple		1						1
VIF: économique, envers des descendants				1				1
VIF: économique, envers d'autres membres	1							1

**PH Drogues**

	Jan	Total
Vente de cocaïne	1	1

**PH Violence dans l'espace public**

	Jan	Mar	Avr	Mai	Juin	Juil	Août	Sep	Oct	Nov	Déc	Total
Violence physique (voie publique)	1						1					2
Violence physique (autre endroit public)							1					1
Violence physique (endroit accessible au public)		1				1			1			3
Violence sexuelle (voie publique)										1		1
Violence sexuelle (autre endroit public)											1	1
Violence psychique (voie publique)				1	1	1			1			4
Violence psychique (autre endroit public)						1		1				2
Violence psychique (endroit accessible au public)		1	1		1	1			1		2	7

**PH Autre**

	Jan	Mai	Juin	Août	Oct	Total
Cyberharcèlement	1	2	2	1	1	7
Fraude à l'identité	1					1



2025

**FC Vol moyen de transport**

	Fév	Avr	Total
Vol de voiture		1	1
Vol dans les garages		1	1
Vol de vélomoteur	1		1

**FC Cambriolage**

	Fév	Avr	Total
Cambriolage dans habitation	3	2	5
Cambriolage dans bâtiment (total)	3	2	5

**FC Vol autre**

	Jan	Avr	Mai	Total
Vol dans ou sur un véhicule	3	1	1	5

**Criminalité ICT**

	Mai	Total
Phishing	1	1

**FC Autre**

	Mar	Mai	Total
Violence contre les métiers d'intérêt général	1		1
Dégradation de voiture		1	1

**PH Violence intrafamiliale (VIF)**

	Jan	Fév	Mar	Avr	Total
VIF: physique, dans le couple	2	1	2		5
VIF: physique, envers d'autres membres	1		1		2
VIF: psychique, dans le couple				2	2



**PH Violence dans l'espace public**

	Jan	Fév	Mar	Avr	Mai	Total
Violence physique (voie publique)	1					1
Violence psychique (voie publique)	1		2			3
Violence psychique (endroit accessible au public)		1	2	1	1	5

**PH Autre**

	Jan	Mai	Total
Cyberharcèlement	2	1	3
Fraude à l'identité	1	1	2

# ***STATISTIQUES POLICIERES DE CRIMINALITE***

---

***LIEU DE PERPETRATION: COMMUNE***

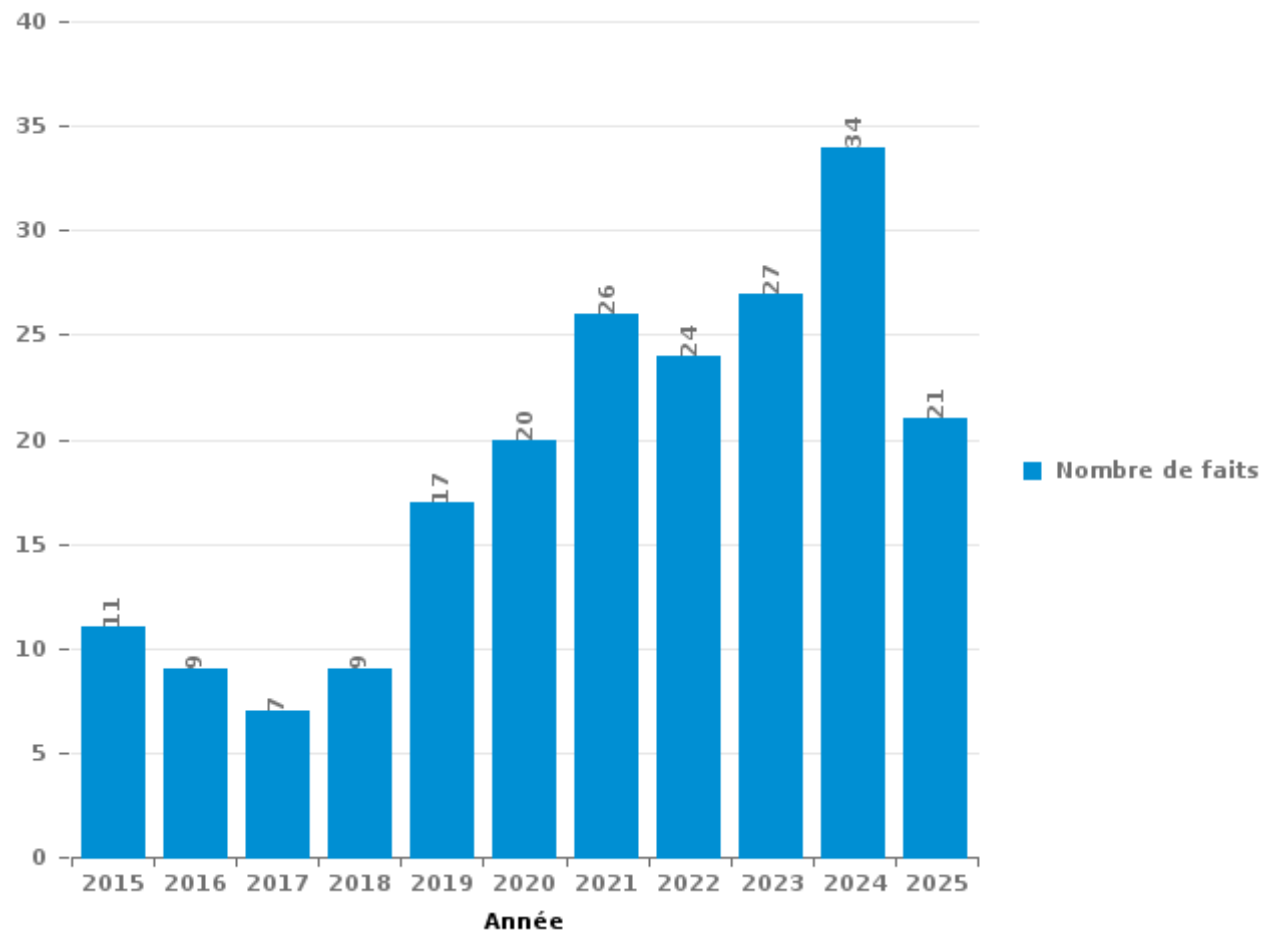
**Flobecq**

***PARTIE III : ICT***



**Flobecq**

Nombre total de délits avec un élément ICT/online, depuis 2015





Criminalité ICT/online au sens strict

Infractions (exhaustif)

	2015	2016	2017	2018	2019	2020	2021	2022	2023	2024	2025
Criminalité informatique: Faux en informatique:		1		1	1						
Criminalité informatique: Fraude informatique:	2	1	1	1	6	4	8	11	11	7	4
Criminalité informatique: Hacking:	2					1		1	2		1
<b>Total:</b>	<b>4</b>	<b>2</b>	<b>1</b>	<b>2</b>	<b>7</b>	<b>5</b>	<b>8</b>	<b>12</b>	<b>13</b>	<b>7</b>	<b>5</b>

Figures criminelles (à considérer spécifiquement – ne pas additionner avec d'autres éléments – risque de double comptage!)

	2015	2018	2019	2020	2021	2022	2023	2025
Fraude de cartes de paiements	2	1	1	1			1	
Phishing	1		1	1	5	3	1	1
Skimming		1						



## Criminalité ICT/online au sens large

Infractions (uniquement si code-fait existe)

	2015	2016	2017	2018	2019	2020	2021	2022	2023	2024	2025
Fraude: Escroquerie: Fraude par internet	5	6	4	6	6	12	14	7	9	19	12
Infr. contre la Sécurité de l'Etat: Terrorisme: Diffuser un message qui incite au terrorisme				1							
Infr. contre les moeurs: Voyeurisme: Diffusion enregistrement nudité ou intimité								1			
<b>Total:</b>	<b>5</b>	<b>6</b>	<b>4</b>	<b>7</b>	<b>6</b>	<b>12</b>	<b>14</b>	<b>8</b>	<b>9</b>	<b>19</b>	<b>12</b>

Figures criminelles (à considérer spécifiquement – ne pas additionner avec d'autres éléments – risque de double comptage!)

	2015	2016	2017	2019	2020	2021	2022	2023	2024	2025
Cyberharcèlement	2	2	2	4	4	3	3	6	7	3

# ***STATISTIQUES POLICIERES DE CRIMINALITE***

---

***LIEU DE PERPETRATION: COMMUNE***

**Flobecq**

***PARTIE IV : DESTINATION LIEU***



**Flobecq**

**Vol et extorsion**

	2000	2015	2016	2017	2018	2019	2020	2021	2022	2023	2024	2025
Habitation: maison	16	21	13	17	14	21	8	11	9	15	15	5
Voie publique	7	12	6	1	4	5	6	5	5	8	5	3
Habitation: appartement			2		2	1		6	2		4	
Habitation: allée	3	6		2			1		1		2	1
Horeca	3	2	1	2	4	1	1	1		1		
Inconnue	1	1	1	1	2	2	1		2	1	3	1
Terrain	1	1	2	4		2	1	1	2		1	
Magasin	1	3	2		2	1			1	2		
Parking	3	1		3	1				2			
Habitation: non précisée	1	1	1	1		2	2		1			
Moyen de transport: voiture		1						1			5	2
Culture et loisirs	2	1	2				1			1		
Entreprise	2	1			1	1					1	
Habitation: dépendances	2	3									1	
Chantier		3	1	1								
Service public	3				1				1			
Maison de repos		1	1	1	1							
Institution d'enseignement	2									1		
Moyen de transport: camion										3		
Service	1	1			1							
Autre					1							1
Banque / institution financière						2						
Habitation: garage		1	1									
Bâtiment administratif								1				
Guichet automatique	1											
Infrastructure sportive					1							
Moyen de transport: autobus / autocar	1											
Moyen de transport: autre									1			
Stade					1							
<b>Total</b>	<b>50</b>	<b>60</b>	<b>33</b>	<b>33</b>	<b>36</b>	<b>38</b>	<b>21</b>	<b>26</b>	<b>27</b>	<b>32</b>	<b>37</b>	<b>13</b>

FPF/DGR/DRI/BIPOL - Statistiques policières de criminalité (date de clôture: 31/10/2025)

Les données pour les années 2001 jusqu'à 2014 ne sont plus publiées mais restent disponibles sur demande auprès du service BIPOL.

Les données pour 2025 ne concernent que le 1er semestre.



Flobecq

Dégradation de la propriété

	2000	2015	2016	2017	2018	2019	2020	2021	2022	2023	2024	2025
Voie publique	4	18	6	11	4	4	11	22	6	7	4	1
Habitation: résidence principale	4	10	7	9	11	6	3	5	8	4	10	3
Terrain	5	7	3	4	3	3	6	3	4	2	5	1
Habitation: allée		1	1	2	4			1			1	
Parking	2	2	1	2	1		1	1				
Habitation: non précisée	2			4						1	2	
Horeca			1			2		1	1	2		
Habitation: jardin		2			1	1	1				1	
Institution d'enseignement	2			1			1				1	
Habitation: résidence secondaire	1								2		1	
Habitation: dépendances		1						1				
Inconnue	1	1										
Service public	1		1									
Banque / institution financière	1											
Bureau de police			1									
Chantier		1										
Cimetière				1								
Habitation: garage	1											
Installation militaire				1								
Moyen de transport: voiture								1				
<b>Total</b>	<b>24</b>	<b>43</b>	<b>21</b>	<b>35</b>	<b>24</b>	<b>16</b>	<b>23</b>	<b>35</b>	<b>21</b>	<b>16</b>	<b>25</b>	<b>5</b>

PPF/DGR/DRI/BIPOL - Statistiques policières de criminalité (date de clôture: 31/10/2025)  
 Les données pour les années 2001 jusqu'à 2014 ne sont plus publiées mais restent disponibles sur demande auprès du service BIPOL.  
 Les données pour 2025 ne concernent que le 1er semestre.



Flobecq

Infractions contre l'intégrité physique

	2000	2015	2016	2017	2018	2019	2020	2021	2022	2023	2024	2025
Habitation	4	9	5	10	11	5	9	19	8	14	16	8
Voie publique	2	8	1	6	11	3	3	4	10	9	4	2
Horeca	1	2	2	2	1	2		2	1		1	
Inconnue				1		1		3		1	2	1
Terrain			1		1	1				3	1	1
Infrastructure sportive				1				1		1	1	
Habitation: allée		2										
Hôpital								1	1			
Institution d'enseignement			1									1
Magasin						1				1		
Culture et loisirs					1							
Edifice religieux / lieu du culte											1	
Maison de repos						1						
Parking		1										
Service public	1											
<b>Total</b>	<b>8</b>	<b>22</b>	<b>10</b>	<b>20</b>	<b>25</b>	<b>14</b>	<b>12</b>	<b>30</b>	<b>20</b>	<b>29</b>	<b>26</b>	<b>13</b>

FPF/DGR/DRI/BIPOL - Statistiques policières de criminalité (date de clôture: 31/10/2025)

Les données pour les années 2001 jusqu'à 2014 ne sont plus publiées mais restent disponibles sur demande auprès du service BIPOL.

Les données pour 2025 ne concernent que le 1er semestre.

# ***STATISTIQUES POLICIERES DE CRIMINALITE***

---

***LIEU DE PERPETRATION: COMMUNE***

**Flobecq**

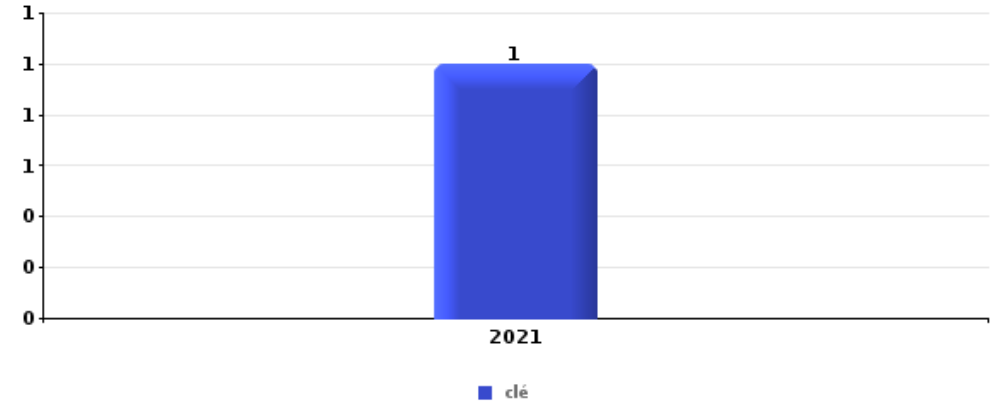
***PARTIE V : OBJETS ET MOYENS DE TRANSPORT***



Flobecq

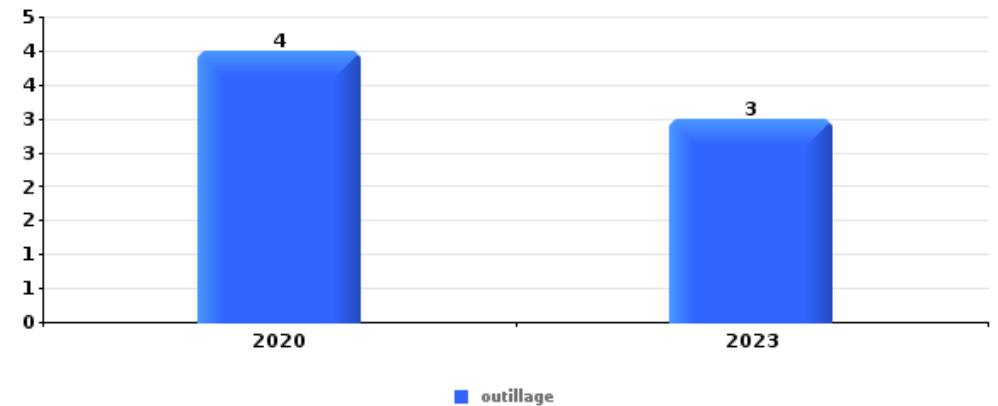
Vol à main armée

Top 5 Objets volés (sbd nombre de faits)		2020	2021	2022	2023	2024	2025
1	clé		1				



Vol dans ou sur un véhicule

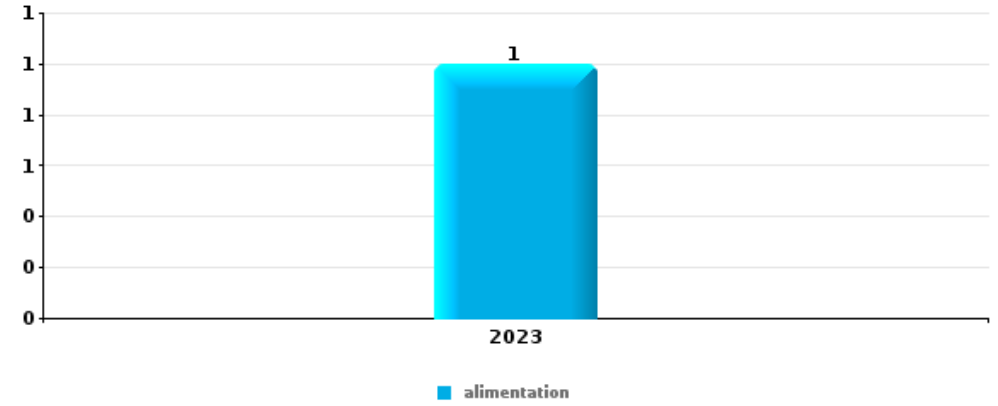
Top 5 Objets volés (sbd nombre de faits)		2020	2021	2022	2023	2024	2025
1	outillage	4			3		
2	argent			1		2	1
2	carte d'identité / passeport			1	1	1	1
2	permis de conduire			1	1	1	1
5	carte bancaire / carte de crédit			1		1	1
5	ordinateur et accessoires			2			1





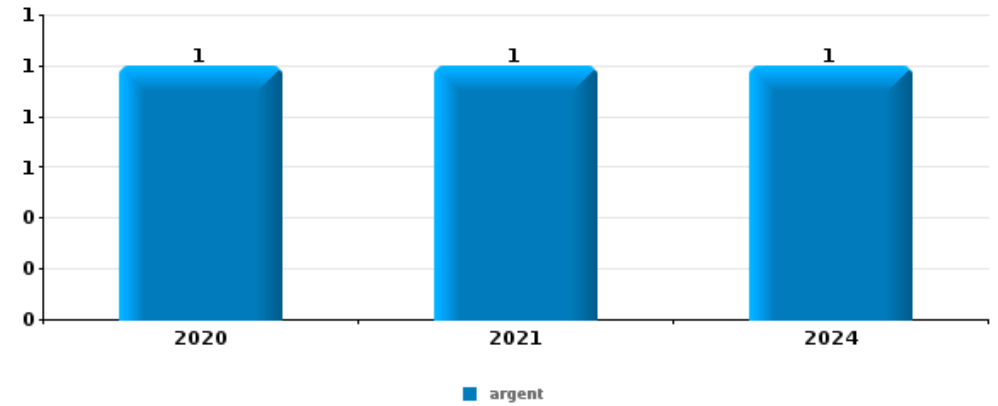
**Vol à l'étalage**

Top 5 Objets volés (sbd nombre de faits)		2020	2021	2022	2023	2024	2025
1	alimentation				1		



**Cambrilage ds entreprise ou commerce**

Top 5 Objets volés (sbd nombre de faits)		2020	2021	2022	2023	2024	2025
1	argent	1	1			1	
2	alimentation		1				
2	coffre-fort / coffret (argent) / caisse					1	
2	ordinateur et accessoires					1	
2	pièce de moyen de transport					1	





**Cambriolage dans habitation**

Top 5 Objets volés (sbd nombre de faits)		2020	2021	2022	2023	2024	2025
1	argent	1		4	4	3	1
1	bijouterie / montre		1	5	4	2	1
3	multimédia	1	1	4	1		
4	alimentation			3	1	1	
4	ordinateur et accessoires	1	1	3			



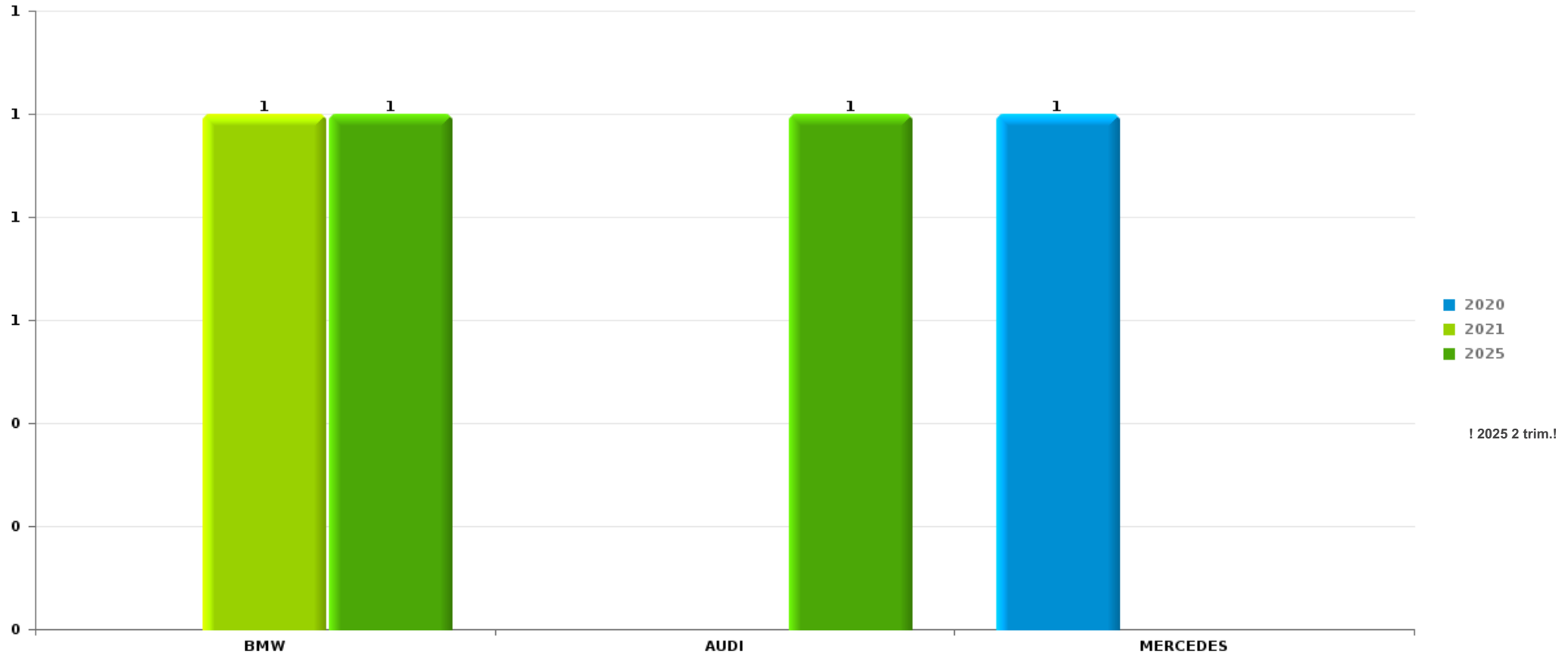
*Remarque: en ce qui concerne les objets, aucun total n'est reproduit étant donné que plusieurs objets peuvent avoir été volés lors d'un même fait.*



Flobecq

Vol de voiture

Nombre de voitures volées par marque (Top 5)



# ***STATISTIQUES POLICIERES DE CRIMINALITE***

---

***LIEU DE PERPETRATION: COMMUNE***

**Flobecq**

***PARTIE VI : SUSPECTS***



## Partie 1: Niveau FAITS (comptage du nombre de faits pour lesquels un certain type de suspect est impliqué)

### 1.1. Nombre d'infractions selon le sexe des suspects identifiés (par catégorie principale)

Étant donné que, tant un suspect identifié masculin qu'un suspect identifié féminin peuvent être impliqués lors d'un même fait, il est possible que la somme des colonnes «Hommes» et «Femmes» soit supérieure à la valeur de la colonne «Total...» (voir également la note méthodologique)

#### Flobecq

2025

Catégorie principale / Sexe	Nombre total de faits avec au moins 1 suspect	Hommes	%	Femmes	%
Drogues	3	3	100,0%		
Infr. contre la sécurité publique	3	3	100,0%		
Infr. contre l'intégrité physique	3	3	100,0%		
Environnement	2	1	50,0%	2	100,0%
Législation sur les étrangers	2	2	100,0%		
Infr. contre autres valeurs morales et sentiments	1	1	100,0%		
Ivresse et alcool	1	1	100,0%		
<b>Total</b>	<b>15</b>	<b>14</b>	<b>93,3%</b>	<b>2</b>	<b>13,3%</b>



## 1.2. Nombre d'infractions selon le sexe des suspects identifiés (par figure criminelle)

Étant donné que, tant un suspect identifié masculin qu'un suspect identifié féminin peuvent être impliqués lors d'un même fait, il est possible que la somme des colonnes «Hommes» et «Femmes» soit supérieure à la valeur de la colonne «Total...» (voir également la note méthodologique)

### Flobecq

2025

#### FC Autre

Figure criminelle / Sexe	Nombre total de faits avec au moins 1 suspect identifié	Hommes	%
<b>Violence contre les métiers d'intérêt général</b>	1	1	100,0%
Total	PA	PA	PA

#### PH Violence intrafamiliale (VIF)

Figure criminelle / Sexe	Nombre total de faits avec au moins 1 suspect identifié	Hommes	%
<b>VIF: physique, envers d'autres membres</b>	1	1	100,0%
Total	PA	PA	PA

#### PH Violence dans l'espace public

Figure criminelle / Sexe	Nombre total de faits avec au moins 1 suspect identifié	Hommes	%
<b>Violence psychique (endroit accessible au public)</b>	1	1	100,0%
Total	PA	PA	PA

## CRIMINALITE ENREGISTREE: SUSPECTS



### PH Autre

Figure criminelle / Sexe	Nombre total de faits avec au moins 1 suspect identifié	Hommes	%
Cyberharcèlement	2	2	100,0%
Total	PA	PA	PA



### 1.3. Nombre d'infractions selon l'âge des suspects identifiés (par catégorie principale)

Étant donné que, tant un suspect identifié mineur qu'un suspect identifié majeur peuvent être impliqués lors d'un même fait, il est possible que la somme des colonnes «Mineur» et «Majeur» soit supérieure à la valeur de la colonne «Total...»  
(voir également la note méthodologique)

#### Flobecq

#### 2025

Catégorie principale / Âge	Nombre total de faits avec au moins 1 suspect identifié	Mineur	%	Majeur	%
Drogues	3			3	100,0%
Infr. contre la sécurité publique	3	1	33,3%	2	66,7%
Infr. contre l'intégrité physique	3	1	33,3%	2	66,7%
Environnement	2			2	100,0%
Législation sur les étrangers	2			2	100,0%
Infr. contre autres valeurs morales et sentiments	1	1	100,0%		
Ivresse et alcool	1			1	100,0%
<b>Total</b>	<b>15</b>	<b>3</b>	<b>20,0%</b>	<b>12</b>	<b>80,0%</b>



#### 1.4. Nombre d'infractions selon l'âge des suspects identifiés (par figure criminelle)

Étant donné que, tant un suspect identifié mineur qu'un suspect identifié majeur peuvent être impliqués lors d'un même fait, il est possible que la somme des colonnes «Mineur» et «Majeur» soit supérieure à la valeur de la colonne «Total...»  
(voir également la note méthodologique)

##### Flobecq

**2025**

##### FC Autre

Figure criminelle / Âge	Nombre total de faits avec au moins 1 suspect identifié	Mineur	%
<b>Violence contre les métiers d'intérêt général</b>	1	1	100,0%
<b>Total</b>	<b>PA</b>	<b>PA</b>	<b>PA</b>

##### PH Violence intrafamiliale (VIF)

Figure criminelle / Âge	Nombre total de faits avec au moins 1 suspect identifié	Majeur	%
<b>VIF: physique, envers d'autres membres</b>	1	1	100,0%
<b>Total</b>	<b>PA</b>	<b>PA</b>	<b>PA</b>

##### PH Violence dans l'espace public

Figure criminelle / Âge	Nombre total de faits avec au moins 1 suspect identifié	Majeur	%
<b>Violence psychique (endroit accessible au public)</b>	1	1	100,0%
<b>Total</b>	<b>PA</b>	<b>PA</b>	<b>PA</b>

##### PH Autre

Figure criminelle / Âge	Nombre total de faits avec au moins 1 suspect identifié	Majeur	%
<b>Cyberharcèlement</b>	2	2	100,0%
<b>Total</b>	<b>PA</b>	<b>PA</b>	<b>PA</b>



## Partie 2: Niveau SUSPECTS-FAIT (comptage du nombre de combinaisons suspect-fait)

### 2.1. Nombre de suspects-fait selon le sexe des suspects identifiés (TOP 5 des catégories principales)

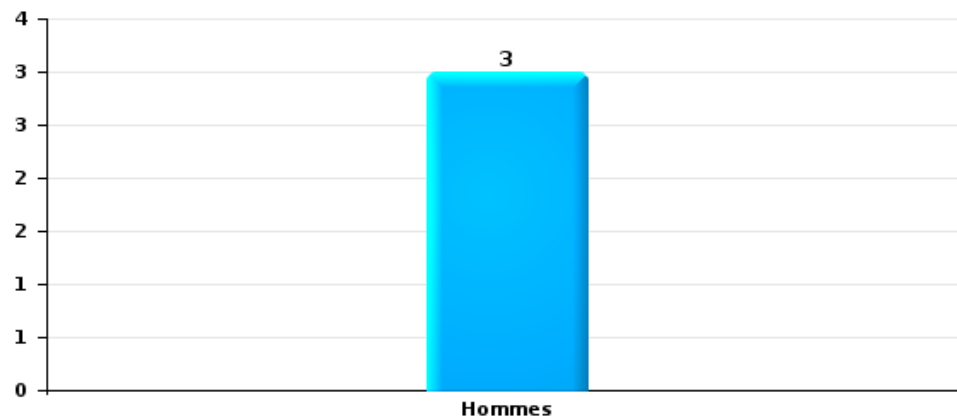
Lorsqu'un même suspect a commis plusieurs faits durant la période considérée, il est aussi comptabilisé plusieurs fois (voir également la note méthodologique)

Flobecq

2025

Infr. contre l'intégrité physique

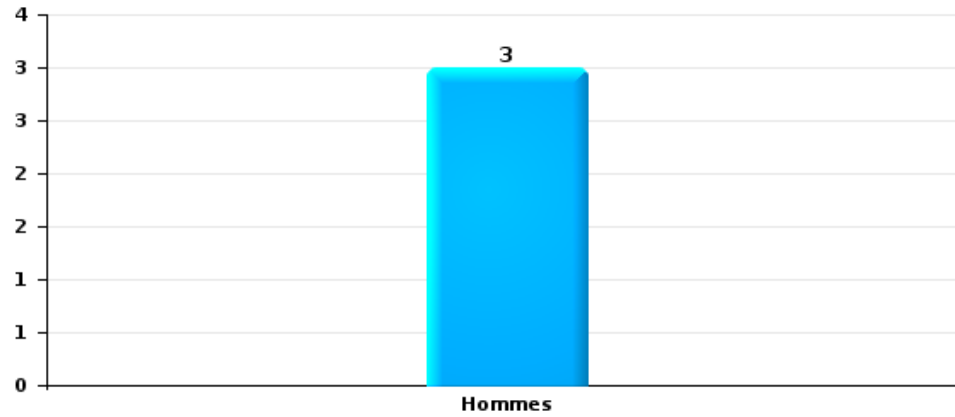
Nombre de suspects-fait selon le sexe





Drogues

Nombre de suspects-fait selon le sexe





## **2.2. Nombre de suspects-fait selon le sexe des suspects identifiés (TOP 5 des figures criminelles)**

---

Lorsqu'un même suspect a commis plusieurs faits durant la période considérée, il est aussi comptabilisé plusieurs fois (voir également la note méthodologique)

**Flobecq**

**2025**

---

---



### 2.3. Nombre de suspects-fait selon l'âge des suspects identifiés (TOP 5 des catégories principales)

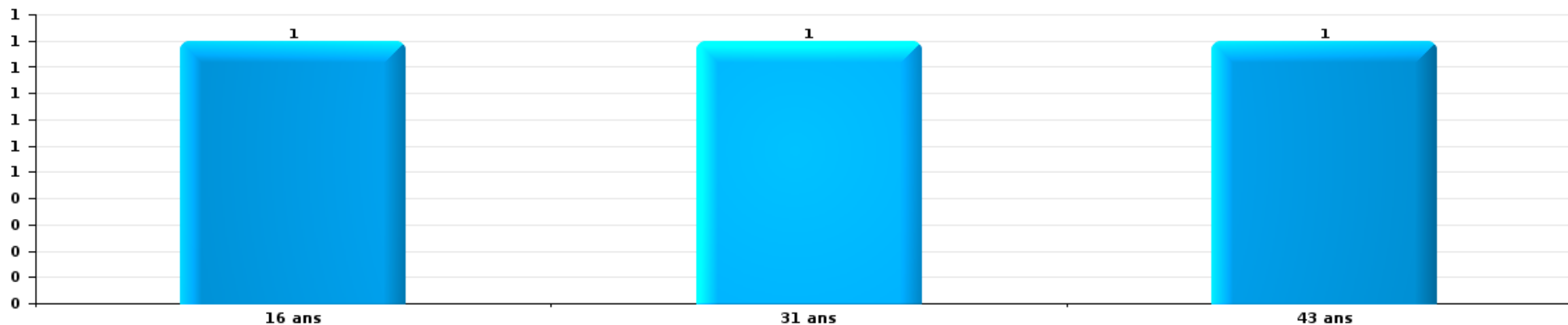
1) Lorsqu'un même suspect a commis plusieurs faits durant la période considérée, il est aussi comptabilisé plusieurs fois, qu'il ait le même âge ou non – 2) Les suspects au-dessous de 14 ans et à partir de 90 ans ne sont pas repris dans le tableau (voir également la note méthodologique)

Flobecq

2025

Infr. contre l'intégrité physique

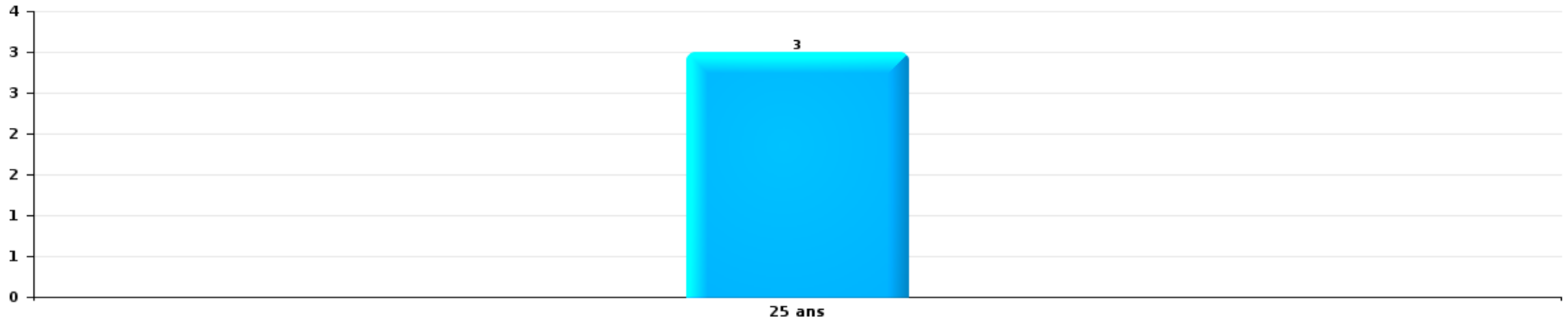
Nombre de suspects-fait par âge (chronologique)





Drogues

Nombre de suspects-fait par âge (chronologique)





## **2.4. Nombre de suspects-fait selon l'âge des suspects identifiés (TOP 5 des figures criminelles)**

---

1) Lorsqu'un même suspect a commis plusieurs faits durant la période considérée, il est aussi comptabilisé plusieurs fois, qu'il ait le même âge ou non – 2) Les suspects au-dessous de 14 ans et à partir de 90 ans ne sont pas repris dans le tableau (voir également la note méthodologique)

### **Flobecq**

**2025**

---

# ***STATISTIQUES POLICIERES DE CRIMINALITE***

---

***LIEU DE PERPETRATION: COMMUNE***

**Flobecq**

***ANNEXE I: DETAIL PAR CATEGORIE DE DELIT  
CODE PENAL***



Flobecq

Infraction Code pénal

Infr. contre l'intégrité physique

			2000	2015	2016	2017	2018	2019	2020	2021	2022	2023	2024	2025
Assassinat	Autres	Tent.				2								
		Sous-total				2								
Meurtre	Empoisonnement (meurtre)	Acc.									1			
	Autres	Tent.				1			1					
		Sous-total				1			1	1				
Torture et maltraitance	Traitement inhumain	Acc.											1	
	Traitement dégradant	Acc.											1	
		Sous-total											2	
Coups et/ou blessures vol. en sphère familiale	Entre partenaires ou ex-partenaires	Acc.		7		6	7	1	3	10	6	12	12	5
	Lors d'un différend familial en général	Acc.	3											
	Par les parents envers un mineur	Acc.							1					
	Envers les parents	Acc.												1
		Sous-total	3	7	6	7	7	1	4	10	6	12	12	6
Coups et/ou blessures vol. hors sphère familiale	Bagarres (=coups réciproques)	Acc.		1	3	3	5	1	1	4	2	2	1	
	Coups envers fonctionnaire de police	Acc.									1			
	Envers un mineur par une pers. ayant autorité	Acc.												1
	Envers un mineur qualité de l'auteur inconnue	Acc.								1			1	
	Coups envers profession médicale	Acc.								1				
	Coups envers personnel institut d'enseignement	Acc.			1									1
	Non spécifié	Acc.	3	8	3	7	9	8	4	10	7	10	8	4
		Sous-total	3	9	7	10	14	9	5	16	10	12	10	6
Abstention coupable		Acc.					1							
		Sous-total					1							
Autres infr. volontaires. c/ l'intégrité phys.	Délaissement d'enfant ou personne vulnérable	Acc.	1											
	Abandon d'enfant dans le besoin	Acc.			1									
	Entrave méchante à la circulation	Acc.			1							1	1	1
	Voies de faits et violences légères	Acc.		6	3		1	4	2	3		2	1	
		Sous-total	1	6	3	2	1	4	2	3		3	2	1
Infr. involontaires contre l'intégrité physique	Coups et/ou blessures involontaires	Acc.	1									1		
	Morsure de chien	Acc.					1		1		3	1		
		Sous-total	1				1		1		3	2		
		Total	8	22	10	20	25	14	12	30	20	29	26	13



Infr. contre la liberté individuelle

		2000	2015	2016	2017	2018	2019	2020	2021	2022	2023	2024	2025
Détention par un particulier	Acc.					1						1	
	Sous-total					1						1	
	Total					1						1	



Infr. contre les mœurs

			2000	2015	2016	2017	2018	2019	2020	2021	2022	2023	2024	2025
Viol n'ayant pas causé la mort	Victime < 10a	Acc.				2		1						
	Victime 10a - 14a	Acc.					1							
	Victime 14a - 16a	Acc.							1					
	Victime majeure	Acc.				1	2	1	1					
		Sous-total				2	2	3	2	1				
Viol n'ayant pas causé la mort (nvCPS)	Victime < 16a	Acc.											1	
	Victime 16a - 18a	Acc.									1		1	
	Victime majeure	Tent.											1	1
		Sous-total									1		3	1
Attentat à la pudeur avec violence / menace	Victime majeure	Acc.		2										
		Sous-total		2										
Attentat à la pudeur sans violence / menace	Victime < 16a	Acc.	1		1		2	1	1	1				
	Victime 16a - 18a	Acc.			1									
		Sous-total	1		1	1	2	1	1	1				
Atteinte intégrité sexuelle sans mort (nvCPS)	Victime < 16a	Acc.											2	
	Victime majeure	Tent.									1			
		Acc.											1	
		Sous-total									1		3	
Pornographie infantile	Détention	Acc.							1	1				
	Distribution	Acc.							1	1				
		Sous-total							2	2				
Outrage public aux bonnes moeurs	Actions (exhibitionnisme, etc.)	Acc.								1				
	Ecrits, images, objets	Acc.			1					1				
	Non spécifié	Acc.						2						
		Sous-total			1			2		2				
Voyeurisme	Diffusion enregistrement nudité ou intimité	Acc.									1			
		Sous-total									1			
Grooming online - avec ICT (nvCPS)	Victime < 16a	Acc.												1
		Sous-total												1
Images d'abus sexuels de mineurs (nvCPS)	Production/diffusion images abus sexuels (nvCPS)	Acc.											1	
		Sous-total											1	
		Total	1	2	1	4	4	6	5	6	3		7	2



**Infr. contre autres valeurs morales et sentiments**

			2000	2015	2016	2017	2018	2019	2020	2021	2022	2023	2024	2025
<b>Harcèlement</b>	Acc.			9	10	3	4	6	11	11	11	16	12	4
	Sous-total			9	10	3	4	6	11	11	11	16	12	4
<b>Violation du secret professionnel</b>	Acc.						1				1			
	Sous-total						1				1			
<b>Atteinte à l'honneur</b>	Calomnie et diffamation	Acc.	1	3	3	3	3			1	4	1	6	7
	Déclaration calomnieuse	Acc.	1			1		1						
	Imputation calomnieuse	Acc.		1		1								
	Injures (Délit)	Acc.		1	2				2			1	1	3
	Sous-total		2	5	5	3	5		3	1	4	2	7	10
<b>Vie privée</b>	Violation de domicile par un particulier	Acc.	1	1	2	1	2		1			1		
		Tent.	1											
		Sous-total	2	1	2	1	2		1			1		
<b>Tapage nocturne</b>	Acc.					3	2	1						
	Sous-total					3	2	1						
<b>Abus faiblesses de personnes</b>	Acc.				1	1								
	Sous-total				1	1								
	Total		4	15	17	8	16	8	16	12	16	19	19	14



Infr. relative au statut juridique de l'enfant

		2000	2015	2016	2017	2018	2019	2020	2021	2022	2023	2024	2025
<b>Non-représentation d'enfants</b>	<b>Par les parents</b>	<b>Acc.</b>		1	1		3	2					2
		<b>Sous-total</b>		1	1		3	2					2
		<b>Total</b>		1	1		3	2					2



Vol et extorsion

			2000	2015	2016	2017	2018	2019	2020	2021	2022	2023	2024	2025	
Vol avec circ. aggr.	Avec violence	Acc.	1	2			1			1		1			
	Sans violence	Acc.	10	13	11	12	10	15	7	9	16	15	12	6	
		Tent.	5	4	4	1	3	5	3	3	3	3	9	8	2
		Sous-total	16	19	15	13	14	20	10	13	19	25	20	8	
Vol sans circ. aggr.	Avec violence	Acc.		1				1		1					
	Sans violence, Vol à la tire	Acc.									1	1	1		
	Sans violence, Vol d'usage	Acc.				1									
	Sans violence, Vol domestique	Acc.				1	2	2							
	Sans violence	Inc.	1												
		Acc.	22	40	16	18	18	15	11	11	6	6	15	5	
	Tent.	2				1			1						
	Sous-total	25	41	16	20	21	18	11	13	7	7	16	5		
Vol non spécifié		Acc.	8		1										
		Tent.	1												
		Sous-total	9		1										
Extorsion		Acc.				1							1		
		Tent.			1						1				
		Sous-total			1	1					1		1		
	Total	50	60	33	33	36	38	21	26	27	32	37	13		



**Fraude**

		2000	2015	2016	2017	2018	2019	2020	2021	2022	2023	2024	2025
Blanchiment d'argent	Acc.		2					1					
	Sous-total		2					1					
Recel	Recel simple	Acc.	2	1			1		1				
	Sous-total		2	1			1		1				
Détournement et destruction frauduleuse	Cel frauduleux Non spécifié	Acc.					1						
		Acc.	26					1					
	Sous-total	26					1	1					
Escroquerie	Fraude par internet	Acc.		4	5	3	6	5	8	13	6	8	19
		Tent.		1	1	1		1	4	1	1	1	
	Escroquerie sans internet	Acc.			3	1	1	1	1	1	1		1
		Tent.		1	1			1					1
Sous-total		6	10	5	7	8	13	15	8	9	21	13	
Tromperie	Marchandises vendues / travail fourni	Acc.				1							
		Sous-total				1							
Abus de confiance et infr. apparentées	Abus de confiance Abus des faiblesses	Acc.	2	3	5	8		4	1		3	2	3
		Acc.			2	1			1				
	Sous-total	2	3	5	10	1	4	1	1	3	2	3	2
Abus de biens sociaux	Autres	Acc.								1			
		Sous-total								1			
Infr. liées à l'insolvabilité	Non spécifié	Acc.		1	2								
		Sous-total		1	2								
Chèques sans provision		Acc.	1										
		Sous-total	1										
		Total	29	14	18	15	9	14	16	17	12	11	24
													15



Dégradation de la propriété

			2000	2015	2016	2017	2018	2019	2020	2021	2022	2023	2024	2025
Incendie volontaire	Dans lieu habité (moment indéterminé)	Acc.								1				
	Dans un autre lieu (de jour)	Acc.							1					
	Dans un autre lieu (de nuit)	Acc.			1									
		Sous-total				1			1	1				
Incendie involontaire		Acc.	1	1	2	2	1				3	1	1	1
		Sous-total	1	1	2	2	1				3	1	1	1
Destruction, dénaturaton, dégradation	Avec circ. aggr.	Acc.	5										1	
	Destruction de biens agricoles	Acc.		1	1	1	2	2	2	2		1	1	
	Non spécifié	Acc.	1											
		Sous-total	6	1	1	1	2	2	2	2		1	2	
Vandalisme	Sur véhicules	Acc.		15	6	15	9	6	11	23	7	8	6	1
	Sur autres biens mobiliers	Acc.	16	12	5	6	1		1	3	3	1	4	1
	Graffitis	Acc.		2						1				
	Autres détériorations sur biens immobiliers	Acc.	1	7	2	9	8	7	6	4	7	5	7	2
	Dégradation de clôture	Acc.		5	5	1	3	1	2	1	1		5	
	Sous-total	17	41	18	31	21	14	20	32	18	14	22	4	
		Total	24	43	21	35	24	16	23	35	21	16	25	5



Infr. contre la Sécurité de l'Etat

			2000	2015	2016	2017	2018	2019	2020	2021	2022	2023	2024	2025
<b>Terrorisme</b>	<b>Diffuser un message qui incite au terrorisme</b>	<b>Acc.</b>					1							
		<b>Sous-total</b>					1							
		<b>Total</b>					1							



Infr. contre la sécurité publique

			2000	2015	2016	2017	2018	2019	2020	2021	2022	2023	2024	2025
Organisation criminelle	Acc.			1					1					
	Sous-total			1					1					
Association de malfaiteurs	Acc.								1					
	Sous-total								1					
Evasion de prisonniers	Non-respect surveillance électronique	Acc.					1	1					1	
	Sous-total						1	1					1	
Menaces	Verbales	Acc.	3	8	2	6	5	3	3	8	4	8	12	5
	Ecrites	Acc.		3	2		1	7		2	3	3	3	1
	Par gestes, emblèmes	Acc.	1	1			6	1	2	3	4	4	8	
	Sous-total		4	12	4	6	12	11	5	13	11	15	23	6
Total			4	13	4	6	13	12	7	13	11	15	24	6



Infr. contre l'autorité publique

		2000	2015	2016	2017	2018	2019	2020	2021	2022	2023	2024	2025
<b>Rébellion</b>	Rébellion armée	Acc.		1									
	Rébellion non armée	Acc.		2	1			1			1		
		Sous-total	1	3	1			1			1		
<b>Outrages</b>		Acc.	2				1	2	1			3	1
		Sous-total	2	3	1		1	2	1			3	1
		Total	3	3	2		1	3	1		1	3	1



Infr. contre la foi publique

			2000	2015	2016	2017	2018	2019	2020	2021	2022	2023	2024	2025
Faux en écritures	Faux en écritures	Acc.	1	2		2	1	2			2	2	1	1
	Usage de faux en écrit. et écrit. falsifiées	Acc.		1			2	1	1	1		1	2	
		Sous-total	1	3		2	3	3	1	1	1	2	3	3
Usurpation	De nom	Acc.		2		2	1		1	1	4	1	1	2
		Sous-total		2		2	1		1	1	4	1	1	2
Contrefaçon / falsification	Contrefaçon	Acc.								1			1	
		Sous-total								1			1	
Fausses monnaies	Autres	Acc.	2											
		Sous-total	2											
Faux en justice	Fausses déclarations	Acc.					1							
		Sous-total					1							
		Total	3	5		4	5	3	2	3	6	4	5	3



Flobecq

Infraction Code pénal

Infr. contre la famille

	2000	2015	2016	2017	2018	2019	2020	2021	2022	2023	2024	2025
<b>Abandon de famille</b> <b>Acc.</b>		1										
<b>Sous-total</b>		1										
<b>Refus du droit aux relations personnelles</b> <b>Acc.</b>	1	19	4	7	1	2	1	1	2	2		
<b>Sous-total</b>	1	19	4	7	1	2	1	1	2	2		
<b>Non-acquittement pension alimentaire</b> <b>Acc.</b>		2	1								1	
<b>Sous-total</b>		2	1								1	
<b>Total</b>	1	22	5	7	1	2	1	1	2	2	1	

Criminalité informatique

	2000	2015	2016	2017	2018	2019	2020	2021	2022	2023	2024	2025
<b>Hacking</b> <b>Acc.</b>		1					1		1	1		1
<b>Tent.</b>		1								1		
<b>Sous-total</b>		2					1		1	2		1
<b>Faux en informatique</b> <b>Acc.</b>			1		1	1						
<b>Sous-total</b>			1		1	1						
<b>Fraude informatique</b> <b>Acc.</b>		1	1	1	1	6	4	8	11	10	6	3
<b>Tent.</b>		1								1	1	1
<b>Sous-total</b>		2	1	1	1	6	4	8	11	11	7	4
<b>Total</b>		4	2	1	2	7	5	8	12	13	7	5



**Exercice illégal de l'autorité publique**

		2000	2015	2016	2017	2018	2019	2020	2021	2022	2023	2024	2025
<b>Corruption publique</b>	Acc.									1			
	Sous-total									1			
<b>Actes arbitraires</b>	Acc.									1			
	Sous-total									1			
<b>Prise d'intérêt</b>	Acc.									1			
	Sous-total									1			
	<b>Total</b>									3			

**Marchand de sommeil**

		2000	2015	2016	2017	2018	2019	2020	2021	2022	2023	2024	2025
<b>Sans circ. aggr.</b>	Acc.										1	1	
	Sous-total										1	1	
	<b>Total</b>										1	1	

**Contravention Code pénal**

		2000	2015	2016	2017	2018	2019	2020	2021	2022	2023	2024	2025
<b>Injures (Contravention)</b>	Acc.	1											
	Sous-total	1											
<b>Autres contraventions CP</b>	Acc.	1					1	1					
	Sous-total	1					1	1					
	<b>Total</b>	2					1	1					

# ***STATISTIQUES POLICIERES DE CRIMINALITE***

---

***LIEU DE PERPETRATION: COMMUNE***

**Flobecq**

***ANNEXE II: DETAIL PAR CATEGORIE DE DELIT  
LOIS SPECIALES***



Flobecq

Infraction Lois spéciales

Drogues

			2000	2015	2016	2017	2018	2019	2020	2021	2022	2023	2024	2025
Détention	Acc.		4	7	1	13	10	6	4	2	5		10	1
	Sous-total		4	7	1	13	10	6	4	2	5		10	1
Usage	Usage en groupe	Acc.	3											
	Usage individuel	Acc.	2											
	Sous-total		5											
Importation et exportation	Acc.					1			1					
	Sous-total					1			1					
Fabrication	Acc.				1				1	1				
	Sous-total				1				1	1				
Commerce	Acc.			1	1	1	1	2	1				2	2
	Sous-total			1	1	1	1	2	1				2	2
Protoxyde d'azote (gaz hilarant)	Acc.													1
	Sous-total													1
Autres	Acc.								1					
	Sous-total								1					
Total			9	8	2	15	12	8	8	3	5	2	12	3

Législation sur les étrangers

			2000	2015	2016	2017	2018	2019	2020	2021	2022	2023	2024	2025
Transmigration illégale	Mariages simulés/blancs sans récompense/contrainte	Acc.				2								
	Cohab. légale de complais. sans récompense/contr.	Acc.												2
	Accès au territoire	Acc.		1										1
	Séjour	Acc.				1	1			1				1
	Inscription au registre des étrangers	Acc.			1						8	2	5	
Sous-total				1	1	2	1	1		1	8	2	6	4
Total				1	1	2	1	1		1	8	2	6	4



**Environnement**

			2000	2015	2016	2017	2018	2019	2020	2021	2022	2023	2024	2025
Déchets	Déchets par professionnel	Acc.			1							1	1	
	Déchets par particulier	Acc.		4	2	1				3	1			2
		Sous-total		4	3	1				3	1	1	1	2
Autres que déchets	Urbanisme	Acc.		5	2	4	1	1	3		2	1	1	1
	Pollution de l'eau	Acc.	1	1									1	
	Pollution de l'air	Acc.	1											
	Pollution du sol	Acc.		1										
	Autres nuisances en matière d'environnement	Acc.										1		
		Sous-total		2	7	2	4	1	1	3		2	2	2
Biodiversité / Faune et flore	Bien-être animal	Acc.	1	2	1	2		1		1				1
	Protection de la nature	Acc.				1								
	Destruction d'animaux	Acc. Tent.				1				2	8	1		
		Sous-total	1	2	1	2	2	1	1	1	3	8	1	
		Total	3	13	6	7	3	2	4	6	11	4	3	4

**Armes et explosifs**

			2000	2015	2016	2017	2018	2019	2020	2021	2022	2023	2024	2025
Détenion illégale	Arme à feu	Acc.		2	1	3	6	3	2	6	3	5	2	1
	Arme blanche ou non à feu	Acc.		2	2	2		3		1				
	Munition	Acc.						2	1					
	Non spécifié	Acc.	1	1										1
	Sous-total	1	5	3	5	6	8	3	7	7	3	5	2	2
Port / transport illégal	Arme à feu	Acc.				1	1				1			
	Arme blanche ou non à feu	Acc.									1	1		
	Non spécifié	Acc.	2											
	Sous-total	2				1	1				2	1		
Commerce illégal	Arme à feu	Acc.								1				
		Sous-total								1				
Explosifs		Acc.	1											
		Sous-total	1											
Autre	Non spécifié	Acc.	1											
		Sous-total	1											
		Total	5	5	3	5	7	9	3	8	5	6	2	2



Protection de la personne

			2000	2015	2016	2017	2018	2019	2020	2021	2022	2023	2024	2025
Discrimination	Incitation à la discrimination	Acc.											1	1
	Racisme et xénophobie	Acc.		1	1									
		Sous-total		1	1								1	1
Protection de la vie privée		Acc.	1		1	1	1	1		2				
		Sous-total	1		1	1	1	1		2				
Caméras de surveillance		Acc.											1	
		Sous-total											1	
Droit à l'image		Acc.							1					
		Sous-total							1					
			Total	1	1	2	1	1	1	2			2	1



**Flobecq**

**Infraction Lois spéciales**

**Sécurité privée**

		2000	2015	2016	2017	2018	2019	2020	2021	2022	2023	2024	2025
Entreprises de gardiennage / de sécurité	Acc.								1				
	Sous-total:								1				
	Total:								1				

**Protection de la jeunesse**

		2000	2015	2016	2017	2018	2019	2020	2021	2022	2023	2024	2025
Législation sur l'obligation scolaire	Acc.		1										
	Sous-total:		1										
Législation sur la protection de la jeunesse	Acc.		3		1	3	3	2	1	7	11	14	4
	Sous-total:		3		1	3	3	2	1	7	11	14	4
Non spécifié	Acc.										1		
	Sous-total:										1		
	Total:		4		1	3	3	2	1	7	12	14	4

**Code pénal social**

		2000	2015	2016	2017	2018	2019	2020	2021	2022	2023	2024	2025
Harcèlement au travail	Acc.						1						
	Sous-total:						1						
Fraude sociale aux cotisations (travail au noir)	Acc.				1						1		
	Sous-total:				1						1		
Escroquerie en droit pénal social	Acc.				1		2					1	
	Sous-total:				1		2					1	
	Total:				1	1	3				1	1	



**Ivresse et alcool**

		2000	2015	2016	2017	2018	2019	2020	2021	2022	2023	2024	2025
Ivresse publique	Acc.		2	1			2		1	2		3	1
	Sous-total:		2	1			2		1	2		3	1
	Total:		2	1			2		1	2		3	1

**Registre de population**

		2000	2015	2016	2017	2018	2019	2020	2021	2022	2023	2024	2025
	Acc.	1	6	7	5	6	5	10	2	4	4	9	2
	Sous-total:	1	6	7	5	6	5	10	2	4	4	9	2
	Total:	1	6	7	5	6	5	10	2	4	4	9	2

**Carte d'identité**

		2000	2015	2016	2017	2018	2019	2020	2021	2022	2023	2024	2025
Non spécifié	Acc.								1				
	Sous-total:								1				
	Total:								1				

**Santé publique**

		2000	2015	2016	2017	2018	2019	2020	2021	2022	2023	2024	2025
Art de guérir, art infirmier, etc.	Acc.							1					
	Sous-total:							1					
Denrées alimentaires	Acc.				1		1						
	Sous-total:				1		1						
Refus ou négligence respect mesures	Acc.							4					
	Sous-total:							4					
Autres	Acc.							29					
	Sous-total:							29					
	Total:				1		1	34					



Travail

		2000	2015	2016	2017	2018	2019	2020	2021	2022	2023	2024	2025
<b>Fraude sociale aux cotisations (travail au noir)</b>	<b>Acc.</b>				1								
	<b>Sous-total:</b>				1								
	<b>Total:</b>				1								

Pratiques commerciales

		2000	2015	2016	2017	2018	2019	2020	2021	2022	2023	2024	2025
<b>Autres</b>	<b>Acc.</b>				1								
	<b>Sous-total:</b>				1								
	<b>Total:</b>				1								

Autres lois spéciales

		2000	2015	2016	2017	2018	2019	2020	2021	2022	2023	2024	2025
<b>Transport</b>	<b>Acc.</b>							1					
	<b>Sous-total:</b>							1					
<b>Infr. dans le secteur audiovisuel</b>	<b>Acc.</b>	1											
	<b>Sous-total:</b>	1											
<b>Moyens de communications électroniques</b>	<b>Acc.</b>											1	
	<b>Sous-total:</b>											1	
<b>Autres</b>	<b>Acc.</b>	1	1			1							
	<b>Sous-total:</b>	1	1			1							
	<b>Total:</b>	2	1			1		1				1	

# ***STATISTIQUES POLICIERES DE CRIMINALITE***

---

***LIEU DE PERPETRATION: COMMUNE***

**Flobecq**

***ANNEXE III: DETAIL  
FIGURES CRIMINELLES / PHENOMENES***



Flobecq

FC Vol moyen de transport

		2000	2015	2016	2017	2018	2019	2020	2021	2022	2023	2024	2025
Vol de voiture	Acc.	1	1	2	1		1	1	1				1
	Tent.	3									1		
	<b>Total</b>	<b>4</b>	<b>1</b>	<b>2</b>	<b>1</b>		<b>1</b>	<b>1</b>	<b>1</b>		<b>1</b>		<b>1</b>
Vol dans les garages	Acc.												1
	<b>Total</b>												<b>1</b>
Vol de vélomoteur	Acc.	3											1
	<b>Total</b>	<b>3</b>											<b>1</b>
Vol de vélo	Acc.	2		2	1				3			1	
	<b>Total</b>	<b>2</b>		<b>2</b>	<b>1</b>				<b>3</b>			<b>1</b>	

FC Cambriolage

		2000	2015	2016	2017	2018	2019	2020	2021	2022	2023	2024	2025
Cambriolage dans habitation	Acc.	8	5	8	11	4	14	3	5	10	9	7	3
	Tent.	3	4	4		1	3	2	2	2	4	5	2
	<b>Total</b>	<b>11</b>	<b>9</b>	<b>12</b>	<b>11</b>	<b>5</b>	<b>17</b>	<b>5</b>	<b>7</b>	<b>12</b>	<b>13</b>	<b>12</b>	<b>5</b>
Cambriolage ds entreprise ou commerce	Acc.	1	1	2		5		1	1	1		1	
	Tent.				1	1	1	1			1		
	<b>Total</b>	<b>1</b>	<b>1</b>	<b>2</b>	<b>1</b>	<b>6</b>	<b>1</b>	<b>2</b>	<b>1</b>	<b>1</b>	<b>1</b>	<b>1</b>	
Cambriolage ds service public ou bâtiment administ	Acc.		1	1							1		
	Tent.	1				1			1		1		
	<b>Total</b>	<b>1</b>	<b>1</b>	<b>1</b>		<b>1</b>			<b>1</b>		<b>2</b>		
Cambriolage dans bâtiment (total)	Acc.	9	7	11	11	9	14	4	6	11	10	8	3
	Tent.	4	4	4	1	3	4	3	3	2	6	5	2
	<b>Total</b>	<b>13</b>	<b>11</b>	<b>15</b>	<b>12</b>	<b>12</b>	<b>18</b>	<b>7</b>	<b>9</b>	<b>13</b>	<b>16</b>	<b>13</b>	<b>5</b>

FC Vol autre

		2000	2015	2016	2017	2018	2019	2020	2021	2022	2023	2024	2025
Vol à main armée	Acc.		1			1			1				



**FC Vol autre**

		2000	2015	2016	2017	2018	2019	2020	2021	2022	2023	2024	2025
	<b>Total</b>		1			1			1				
<b>Vol avec violence sans arme</b>	<b>Acc.</b>	1	2			1	1		1		1	1	
	<b>Tent.</b>			1						1			
	<b>Total</b>	1	2	1		1	1		1	1	1	1	
<b>Vol dans ou sur un véhicule</b>	<b>Acc.</b>	7	12	1	1	2	2	4	2	3	4	4	5
	<b>Tent.</b>						1			2	1	3	
	<b>Total</b>	7	12	1	1	2	3	4	2	5	5	7	5
<b>Vol d'armes et explosifs</b>	<b>Acc.</b>				2		2	1					
	<b>Total</b>				2		2	1					
<b>Arrachage de sac à main</b>	<b>Acc.</b>		1										
	<b>Total</b>		1										
<b>Vol à l'arraché</b>	<b>Acc.</b>		1										
	<b>Total</b>		1										
<b>Vol à la tire</b>	<b>Acc.</b>									1	1	1	
	<b>Total</b>									1	1	1	
<b>Vol à l'étagère</b>	<b>Acc.</b>										1		
	<b>Total</b>										1		
<b>Vol par ruse</b>	<b>Acc.</b>		2				1						
	<b>Tent.</b>	1				1							
	<b>Total</b>	1	2			1	1						
<b>Vol de métaux</b>	<b>Acc.</b>								1			1	
	<b>Total</b>								1			1	
<b>Vol sur les chantiers</b>	<b>Acc.</b>		3	1	1								
	<b>Total</b>		3	1	1								
<b>Home-invasion</b>	<b>Acc.</b>								1				
	<b>Total</b>								1				



**FC Vol autre**

		2000	2015	2016	2017	2018	2019	2020	2021	2022	2023	2024	2025
<b>Vol d'animaux</b>	Acc.		1	2									
	Total		1	2									

**Criminalité ICT**

		2000	2015	2016	2017	2018	2019	2020	2021	2022	2023	2024	2025
<b>Fraude de cartes de paiements</b>	Acc.	1	1			1	1	1			1		
	Tent.		1										
	Total	1	2			1	1	1			1		
<b>Phishing</b>	Acc.						1	1	5	3			1
	Tent.		1								1		
	Total		1				1	1	5	3	1		1
<b>Skimming</b>	Acc.					1							
	Total					1							

**FC Autre**

		2000	2015	2016	2017	2018	2019	2020	2021	2022	2023	2024	2025
<b>Violence contre les métiers d'intérêt général</b>	Acc.		1	1					1	1		1	1
	Total		1	1					1	1		1	1
<b>Viol collectif</b>	Acc.											1	
	Total											1	
<b>Graffiti</b>	Acc.		2						1				
	Total		2						1				
<b>Dégradation de voiture</b>	Acc.	4	15	6	10	7	6	11	17	7	8	4	1
	Total	4	15	6	10	7	6	11	17	7	8	4	1



**PH Violence intrafamiliale (VIF)**

		2000	2015	2016	2017	2018	2019	2020	2021	2022	2023	2024	2025
<b>VIF: physique, dans le couple</b>	Acc.		7		6	7	1	3	11	6	12	12	5
	Total		7		6	7	1	3	11	6	12	12	5
<b>VIF: physique, envers des descendants</b>	Acc.	1						1					
	Total	1						1					
<b>VIF: physique, envers d'autres membres</b>	Acc.	3		1									2
	Total	3		1									2
<b>VIF: sexuelle, envers des descendants</b>	Acc.				1	1							
	Total				1	1							
<b>VIF: sexuelle, envers d'autres membres</b>	Acc.					1							
	Total					1							
<b>VIF: psychique, dans le couple</b>	Acc.	3	19	7	8	1	6	3	2	3	3	3	2
	Total	3	19	7	8	1	6	3	2	3	3	3	2
<b>VIF: psychique, envers d'autres membres</b>	Acc.			1		1						1	
	Total			1		1						1	
<b>VIF: économique, dans le couple</b>	Acc.		3				1	2	2		2	1	
	Total		3				1	2	2		2	1	
<b>VIF: économique, envers des descendants</b>	Acc.											1	
	Total											1	
<b>VIF: économique, envers d'autres membres</b>	Acc.		5	1		1						1	
	Total		5	1		1						1	



**PH Drogues**

		2000	2015	2016	2017	2018	2019	2020	2021	2022	2023	2024	2025
Vente de cocaïne	Acc.		1		1	1	1					1	
	Total		1		1	1	1					1	
Vente de drogues synthétiques	Acc.			1		1							
	Total			1		1							
Production de cannabis (culture)	Acc.							1	1				
	Total							1	1				

**PH Trafic d'armes**

		2000	2015	2016	2017	2018	2019	2020	2021	2022	2023	2024	2025
Commerce et production d'arme à feu et mun.	Acc.								1				
	Total								1				

**PH Violence dans l'espace public**

		2000	2015	2016	2017	2018	2019	2020	2021	2022	2023	2024	2025
Violence physique (voie publique)	Acc.	3	5	2	5	8	3	2	2	7	7	2	1
	Tent.					1							
	Total	3	5	2	5	9	3	2	2	7	7	2	1
Violence physique (autre endroit public)	Acc.						1			1	1	1	
	Total						1			1	1	1	
Violence physique (endroit accessible au public)	Acc.	1	3	2	3	2	1		4	2	2	3	
	Total	1	3	2	3	2	1		4	2	2	3	
Violence sexuelle (voie publique)	Acc.	1											
	Tent.											1	
	Total	1										1	
Violence sexuelle (autre endroit public)	Acc.		1					1				1	
	Total		1					1				1	
Violence sexuelle (endroit accessible au public)	Acc.		1		1				1				
	Total		1		1				1				



**PH Violence dans l'espace public**

		2000	2015	2016	2017	2018	2019	2020	2021	2022	2023	2024	2025
<b>Violence psychique (transport public)</b>	Acc.									1	1		
	Total									1	1		
<b>Violence psychique (voie publique)</b>	Acc.	4	7	4		1	3	4	1	7	5	4	3
	Total	4	7	4		1	3	4	1	7	5	4	3
<b>Violence psychique (autre endroit public)</b>	Acc.		4	1			1	1	1	1		2	
	Total		4	1			1	1	1	1		2	
<b>Violence psychique (endroit accessible au public)</b>	Acc.	1	1		1	3	2		1			7	5
	Total	1	1		1	3	2		1			7	5
<b>Vol à main armée (endroit accessible au public)</b>	Acc.					1							
	Total					1							
<b>Vol avec violence sans arme (voie publique)</b>	Acc.		1						1		1		
	Total		1						1		1		
<b>Vol avec violence sans arme (endr. acces. au pub.)</b>	Acc.		1										
	Total		1										

**PH Autre**

		2000	2015	2016	2017	2018	2019	2020	2021	2022	2023	2024	2025
<b>Terrorisme, extrémisme et radicalisme</b>	Acc.					1							
	Total					1							
<b>Cyberharcèlement</b>	Acc.		2	2	2		4	4	3	3	6	7	3
	Total		2	2	2		4	4	3	3	6	7	3
<b>Fraude à l'identité</b>	Acc.	1	2	1	2	1	1	1	2	4	2	1	2
	Tent.		1										
	Total	1	3	1	2	1	1	1	2	4	2	1	2



# ***STATISTIQUES POLICIERES DE CRIMINALITE***

---

*LIEU DE PERPETRATION: COMMUNE*

**Flobecq**

***ANNEXE IV: FAITS ENREGISTRES  
NON CRIMINELS***



Flobecq

Faits non criminels

Maladies / Décès / Disparition

	2000	2015	2016	2017	2018	2019	2020	2021	2022	2023	2024	2025
Suicide	3	4	2		1	4	2			1	4	
Personne malade	1		1		1	1	3	1	3	3	1	
Décès suspect					1			1				
Décès naturel	2		1	1		1				1	1	1
Disparition (personne disparue)	4			2		1		2	2	3	10	2
Accident (sauf roulage)		2	1	1					3			
<b>Total</b>	<b>10</b>	<b>6</b>	<b>5</b>	<b>4</b>	<b>3</b>	<b>7</b>	<b>5</b>	<b>4</b>	<b>8</b>	<b>8</b>	<b>16</b>	<b>3</b>

Appels

	2000	2015	2016	2017	2018	2019	2020	2021	2022	2023	2024	2025
Alarme	1											
Appels							1	2				
<b>Total</b>	<b>1</b>						<b>1</b>	<b>2</b>				

Problèmes sociaux

	2000	2015	2016	2017	2018	2019	2020	2021	2022	2023	2024	2025
Différends familiaux		9	5	12	4	3	6	4	5	4	4	2
Différend (pas de coups)	3	6	4	5	4	3	1	2	2	1	2	3
Affaire civile	4	2	3	3	6	1		2	3	4	2	1
Protection de la jeunesse	5	6	8			2	2	1	1		3	1
Autres	1											
<b>Total</b>	<b>13</b>	<b>23</b>	<b>20</b>	<b>20</b>	<b>14</b>	<b>9</b>	<b>9</b>	<b>9</b>	<b>11</b>	<b>9</b>	<b>11</b>	<b>7</b>

Ordre public

	2000	2015	2016	2017	2018	2019	2020	2021	2022	2023	2024	2025
Troubles				1		1						
<b>Total</b>				<b>1</b>		<b>1</b>						



**Agissements suspects**

	2000	2015	2016	2017	2018	2019	2020	2021	2022	2023	2024	2025
	1	1		2		4	1		1			2
<b>Total</b>	<b>1</b>	<b>1</b>		<b>2</b>		<b>4</b>	<b>1</b>		<b>1</b>			<b>2</b>

**Objets trouvés**

	2000	2015	2016	2017	2018	2019	2020	2021	2022	2023	2024	2025
			1									
<b>Total</b>			<b>1</b>									

**Objets perdus**

	2000	2015	2016	2017	2018	2019	2020	2021	2022	2023	2024	2025
	10	89	94	100	109	88	70	49	51	34	47	21
<b>Total</b>	<b>10</b>	<b>89</b>	<b>94</b>	<b>100</b>	<b>109</b>	<b>88</b>	<b>70</b>	<b>49</b>	<b>51</b>	<b>34</b>	<b>47</b>	<b>21</b>

**Autres non-infractions**

	2000	2015	2016	2017	2018	2019	2020	2021	2022	2023	2024	2025
Ordonnance de capture									1		1	
Non-respect des conditions					1		1		3	1	5	
Procès-verbal d'information		4	4	3	1			1		1	1	
Notification			3	2	6	1	1	3	5	5	2	1
Dégradation involontaire câbles (non-télécom)											1	
Demande signalement surveillance électronique									3	2	6	1
Fonction de contrôle armes			1				1	12	9	3		
<b>Total</b>		<b>4</b>	<b>8</b>	<b>5</b>	<b>8</b>	<b>1</b>	<b>3</b>	<b>16</b>	<b>21</b>	<b>12</b>	<b>16</b>	<b>2</b>