

STATISTIQUES POLICIERES DE CRIMINALITE

LIEU DE PERPETRATION: COMMUNE

Fleurus

2000 - 1er Semestre 2025

Police fédérale - DGRIDRIIBIPOL

STATISTIQUES POLICIERES DE CRIMINALITE

LIEU DE PERPETRATION: COMMUNE

Fleurus

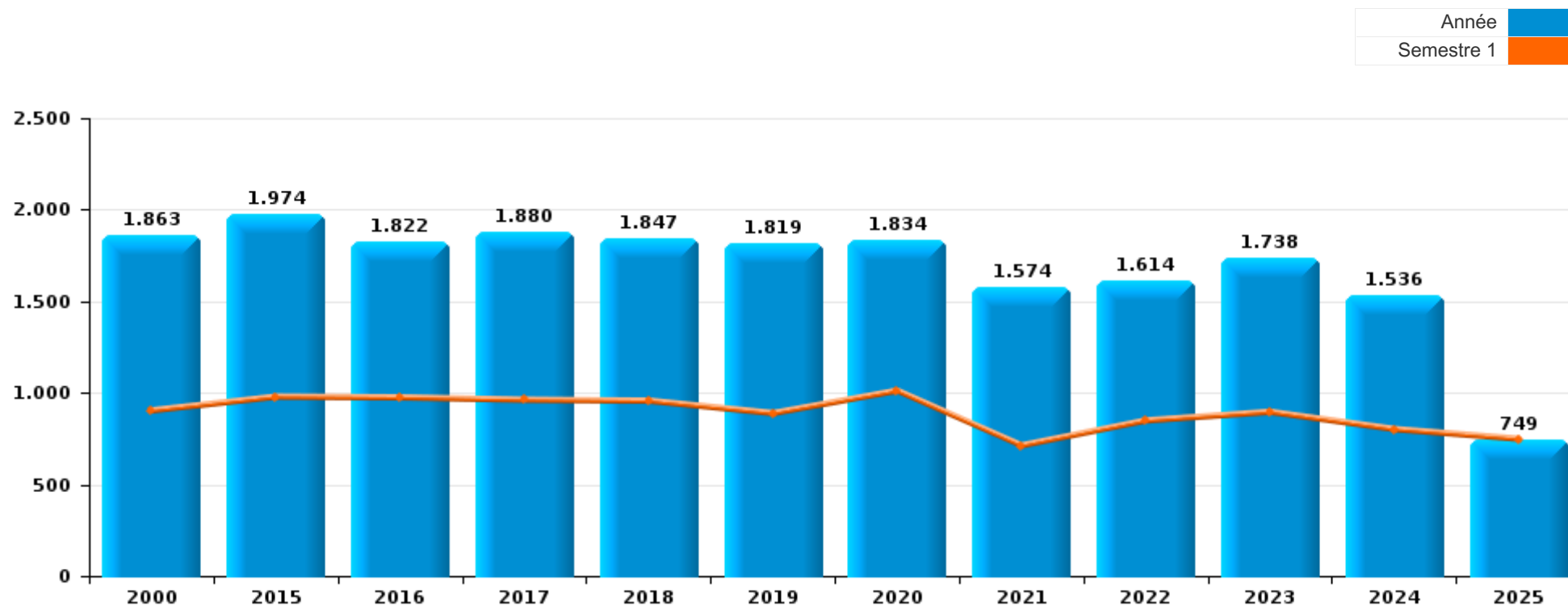
PARTIE I : INFRACTIONS JUDICIAIRES

CRIMINALITE ENREGISTREE COMMISE AU NIVEAU DE LA COMMUNE



Fleurus

	2000	2015	2016	2017	2018	2019	2020	2021	2022	2023	2024	2025
Nombre total des délits	1.863	1.974	1.822	1.880	1.847	1.819	1.834	1.574	1.614	1.738	1.536	749



FPF/DGR/DRI/BIPOL - Statistiques policières de criminalité (date de clôture: 31/10/2025)

Les données pour les années 2001 jusqu'à 2014 ne sont plus publiées mais restent disponibles sur demande auprès du service BIPOL.

Les données pour 2025 ne concernent que le 1er semestre.



Fleurus

	2000	2015	2016	2017	2018	2019	2020	2021	2022	2023	2024	2025
Vol et extorsion	983	683	618	672	617	518	352	350	320	330	360	204
Infr. contre l'intégrité physique	138	204	206	202	191	195	178	188	224	238	173	79
Dégradation de la propriété	166	205	193	160	161	192	109	147	155	144	123	55
Fraude	108	82	78	93	113	98	130	96	133	137	160	57
Infr. contre la sécurité publique	132	103	85	84	91	106	88	113	87	107	81	55
Infr. contre autres valeurs morales et sentiments	25	93	75	85	87	85	98	128	119	127	126	56
Criminalité informatique		62	54	80	126	96	83	71	101	158	115	61
Registre de population	29	107	100	93	89	92	70	58	75	77	46	37
Drogues	43	87	69	75	54	106	78	41	44	69	44	11
Législation sur les étrangers	6	65	52	47	51	87	63	61	53	48	41	23
Ivresse et alcool	6	40	46	48	47	37	44	38	42	52	48	24
Armes et explosifs	17	48	48	40	37	40	39	19	32	25	14	6
Santé publique						1	323	37	1			
Infr. contre la foi publique	34	34	30	24	32	17	33	35	35	32	23	20
Infr. contre les mœurs	22	17	15	27	31	24	28	33	28	57	36	11
Infr. contre la famille	57	17	33	38	29	21	20	27	35	28	15	7
Protection de la jeunesse	3	23	27	21	21	29	27	42	38	40	46	10
Infr. relative au statut juridique de l'enfant	9	12	23	18	15	21	18	32	35	13	25	8
Infr. contre l'autorité publique	18	34	21	26	15	16	19	23	10	12	8	7
Environnement	31	29	23	12	12	14	8	14	11	12	23	6
Code pénal social		14	10	12	10	7	8	6	13	8	9	4
Protection de la personne	16	5	1	6	2	2	5	2	4	4	6	
Autres lois spéciales	2	5	4	2	1	5	1	2	5	4	1	2
Législation économique		1	2	5	3	2	3	2	6	2	3	2
Infr. contre la liberté individuelle	3	1	1	3	1	2	2	1	1	4	2	
Carte d'identité	2		1	2	4		3		3	1	1	1
Travail	1	1	1	1	2		1	2	1	4	2	1
Protection des revenus publics		1	2		1	1	3	1	1	4	2	
Contravention Code pénal	10			1		1						
Pratiques commerciales		1	2	3	1			2		1		
Hormones et dopage					1	2		1	2		1	
Infr. contre la Sécurité de l'Etat			2			1					1	1
Traite des êtres humains					1	1					1	1
Exercice illégal de l'autorité publique	2							1				
Provocation crime ou délits								1				
Sécurité privée					1							
Sous-total	1.863	1.974	1.822	1.880	1.847	1.819	1.834	1.574	1.614	1.738	1.536	749
Contravention règlement policier local		15	14	20	13	19	14	20	28	13	19	5
Sous-total		15	14	20	13	19	14	20	28	13	19	5
Total	1.863	1.989	1.836	1.900	1.860	1.838	1.848	1.594	1.642	1.751	1.555	754

FPF/DGR/DRI/BIPOL - Statistiques policières de criminalité (date de clôture: 31/10/2025)

Les données pour les années 2001 jusqu'à 2014 ne sont plus publiées mais restent disponibles sur demande auprès du service BIPOL.

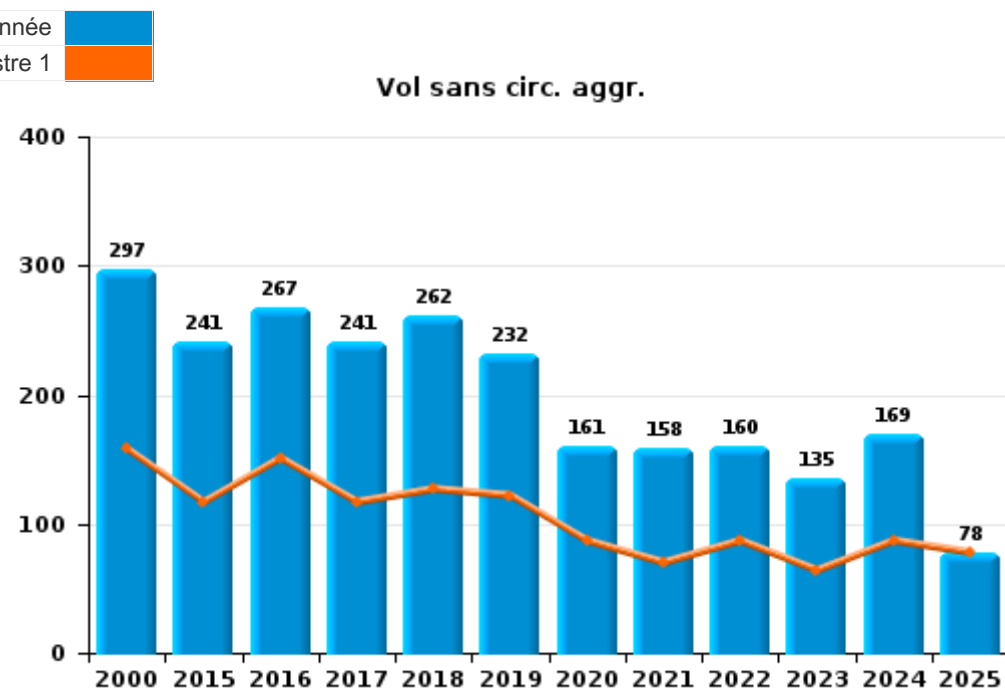
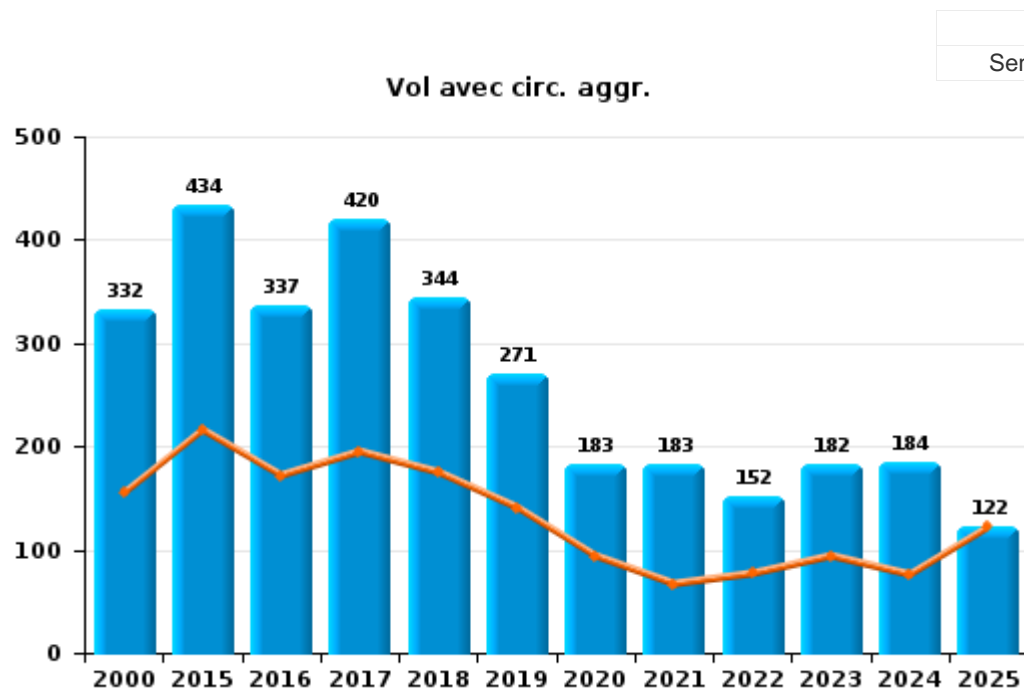
Les données pour 2025 ne concernent que le 1er semestre.



I.1. Catégorie des infractions : Vol et extorsion (top 5 des infractions au niveau national 2024)

Fleurus

	2000	2015	2016	2017	2018	2019	2020	2021	2022	2023	2024	2025
Vol avec circ. aggr.	332	434	337	420	344	271	183	183	152	182	184	122
Vol sans circ. aggr.	297	241	267	241	262	232	161	158	160	135	169	78
Vol non spécifié	344	2	6	2	2	1	2	1	3			1
Extorsion	8	6	8	9	9	14	6	8	5	13	7	3
Autres	2											
Total	983	683	618	672	617	518	352	350	320	330	360	204



FPF/DGR/DRI/BIPOL - Statistiques policières de criminalité (date de clôture: 31/10/2025)
 Les données pour les années 2001 jusqu'à 2014 ne sont plus publiées mais restent disponibles sur demande auprès du service BIPOL.
 Les données pour 2025 ne concernent que le 1er semestre.



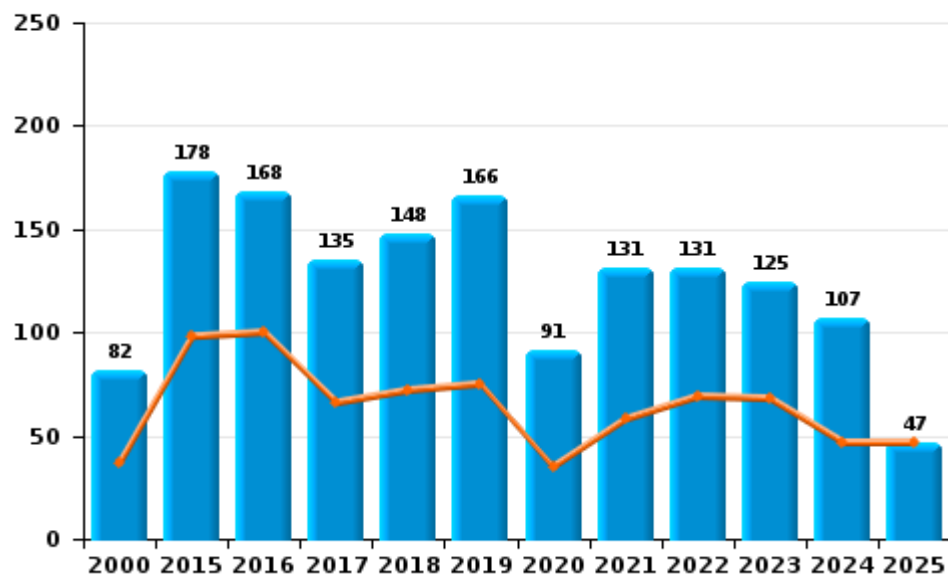
I.2. Catégorie des infractions : Dégradation de la propriété (top 5 des infractions au niveau national 2024)

Fleurus

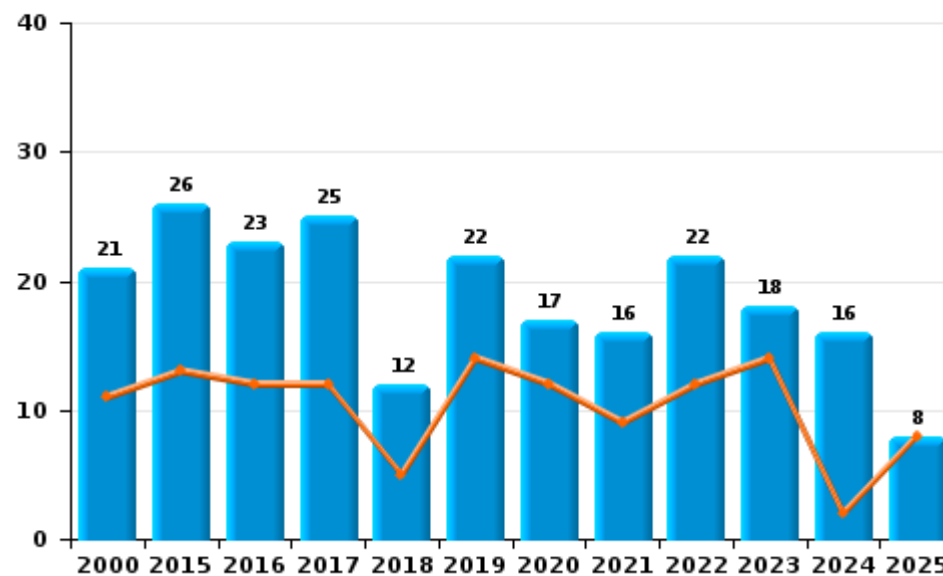
	2000	2015	2016	2017	2018	2019	2020	2021	2022	2023	2024	2025
Vandalisme	82	178	168	135	148	166	91	131	131	125	107	47
Incendie volontaire	13	16	16	17	7	14	10	10	13	11	12	5
Incendie involontaire	8	10	7	8	5	8	7	6	9	7	4	3
Destruction, dénaturation, dégradation	63	1	2		1	4	1		2	1		
Total	166	205	193	160	161	192	109	147	155	144	123	55

Année ■
Semestre 1 ■

Vandalisme



Incendie

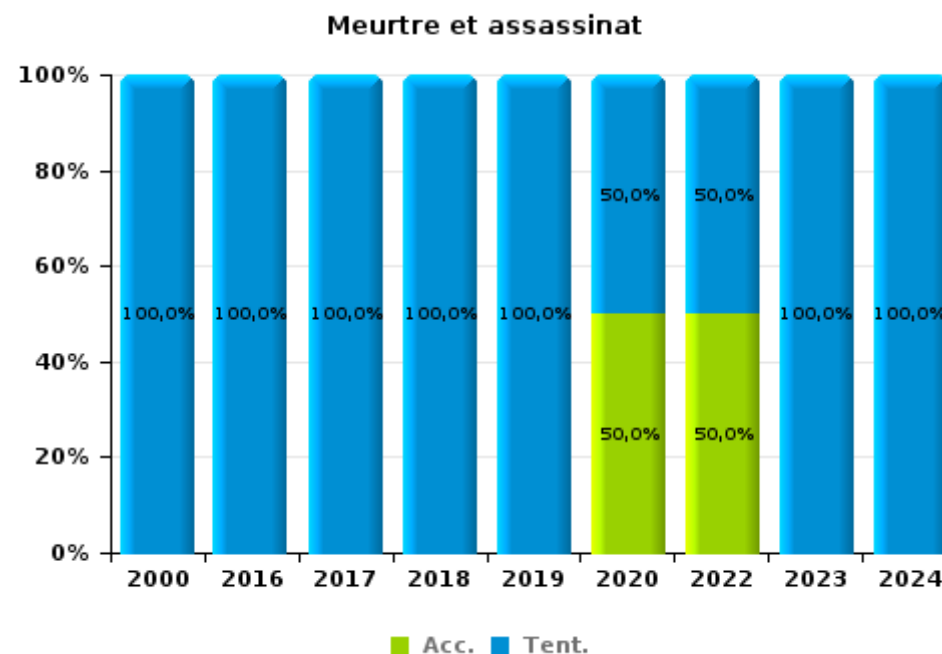
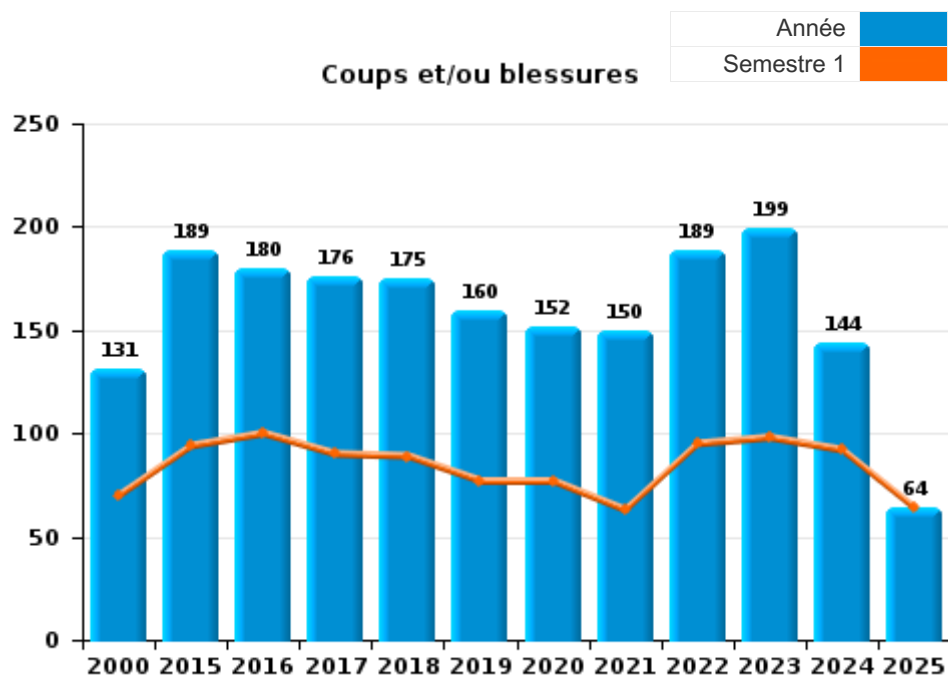




I.3. Catégorie des infractions : Infr. contre l'intégrité physique (top 5 des infractions au niveau national 2024)

Fleurus

	2000	2015	2016	2017	2018	2019	2020	2021	2022	2023	2024	2025
Coups et/ou blessures	131	189	180	176	175	160	152	150	189	199	144	64
Autres	6	15	24	25	15	30	24	38	33	37	27	15
Meurtre et assassinat	1		2	1	1	5	2		2	2	2	
Total	138	204	206	202	191	195	178	188	224	238	173	79



FPF/DGR/DRI/BIPOL - Statistiques policières de criminalité (date de clôture: 31/10/2025)
 Les données pour les années 2001 jusqu'à 2014 ne sont plus publiées mais restent disponibles sur demande auprès du service BIPOL.
 Les données pour 2025 ne concernent que le 1er semestre.



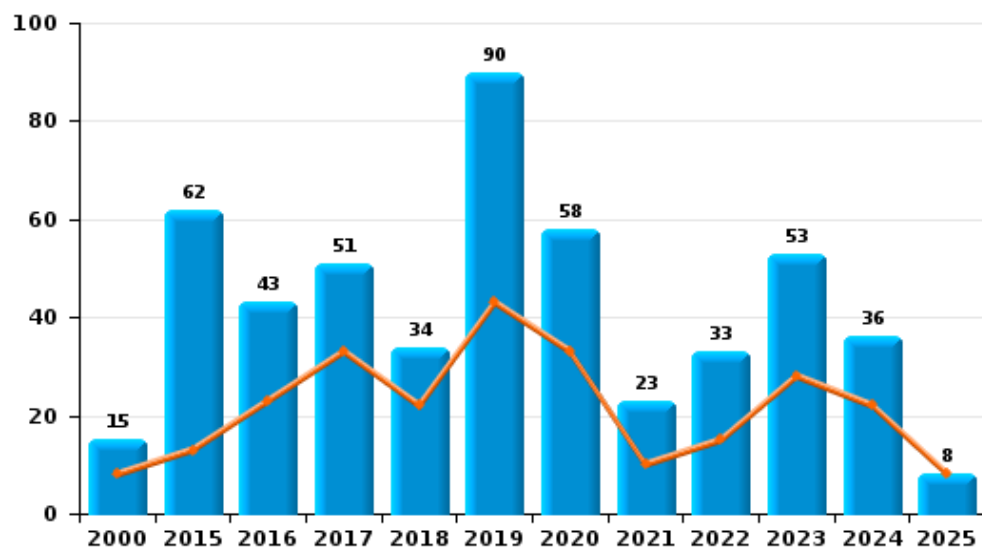
I.4. Catégorie des infractions : Drogues (top 5 des infractions au niveau national 2024)

Fleurus

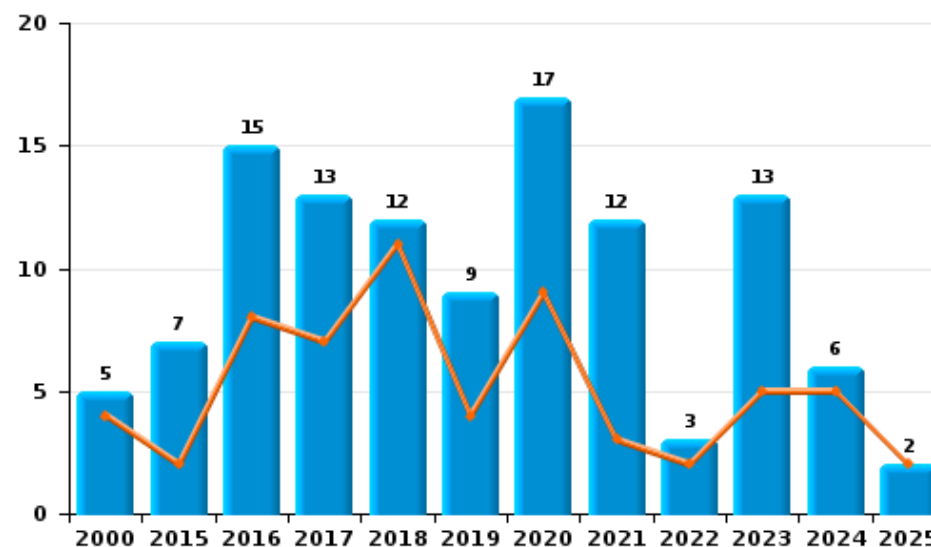
	2000	2015	2016	2017	2018	2019	2020	2021	2022	2023	2024	2025
Détention	15	62	43	51	34	90	58	23	33	53	36	8
Commerce	5	7	15	13	12	9	17	12	3	13	6	2
Autres		12	9	9	5	4	1	1		1		1
Usage	23				1	1		5	1	1		
Fabrication		1	1	2	1	2	2		5		1	
Importation et exportation		5	1		1				2	1	1	
Total	43	87	69	75	54	106	78	41	44	69	44	11



Détention



Commerce



FPF/DGR/DRI/BIPOL - Statistiques policières de criminalité (date de clôture: 31/10/2025)
 Les données pour les années 2001 jusqu'à 2014 ne sont plus publiées mais restent disponibles sur demande auprès du service BIPOL.
 Les données pour 2025 ne concernent que le 1er semestre.



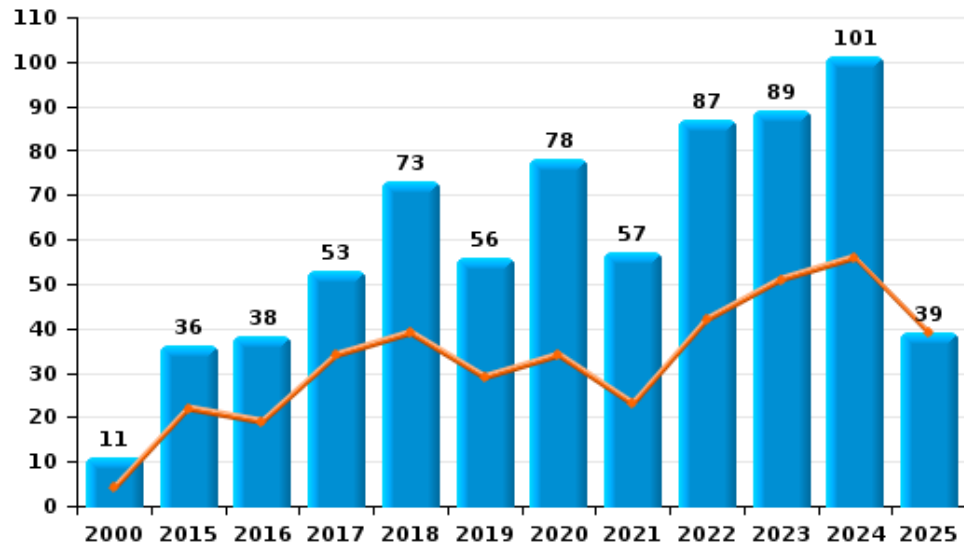
I.5. Catégorie des infractions : Fraude (top 5 des infractions au niveau national 2024)

Fleurus

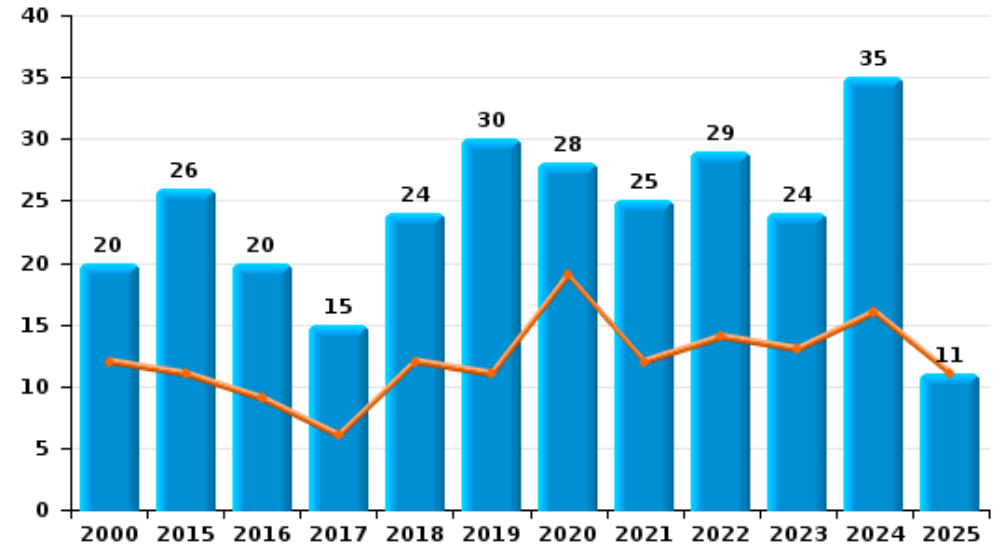
	2000	2015	2016	2017	2018	2019	2020	2021	2022	2023	2024	2025
Escroquerie	11	36	38	53	73	56	78	57	87	89	101	39
Abus de confiance et infr. apparentées	20	26	20	15	24	30	28	25	29	24	35	11
Détournement et destruction frauduleuse	43	6	4	8	4	3	4	4	3	12	5	2
Fraudes: Autres	14	4	3	1	4	4	7	5	9	4	8	4
Recel	10	6	7	10	3	1	10	3	5	5	6	1
Grivèlerie	10	1	3	5	4	2	2	2		3	2	
Infr. liées à l'insolvabilité		3	3	1	1	2	1				3	
Total	108	82	78	93	113	98	130	96	133	137	160	57



Escroquerie



Abus de confiance et infr. apparentées



FPF/DGR/DRI/BIPOL - Statistiques policières de criminalité (date de clôture: 31/10/2025)

Les données pour les années 2001 jusqu'à 2014 ne sont plus publiées mais restent disponibles sur demande auprès du service BIPOL.

Les données pour 2025 ne concernent que le 1er semestre.

STATISTIQUES POLICIERES DE CRIMINALITE

LIEU DE PERPETRATION: COMMUNE

Fleurus

PARTIE II : FIGURES CRIMINELLES / PHENOMENES



Fleurus

FC Vol moyen de transport

	2000	2015	2016	2017	2018	2019	2020	2021	2022	2023	2024	2025
Vol de voiture	187	53	58	60	52	37	25	36	28	49	27	33
Vol de moto	5	1	5	1	2							3
Carjacking	21	3	1	2	1	2	1	1	3	1		
Homejacking	1		1			1				1	1	
Vol dans les garages	4	4	3	6	3	2				1	2	4
Vol de vélomoteur	23	8	9	4	5	2	4		1	1	1	
Vol de vélo	9	2	5	8	7	5	5	5	5	1	4	

FC Cambriolage

	2000	2015	2016	2017	2018	2019	2020	2021	2022	2023	2024	2025
Cambriolage dans habitation	250	221	125	175	155	146	88	93	76	67	71	50
Cambriolage ds entreprise ou commerce	60	49	25	31	27	33	30	11	11	10	12	5
Cambriolage ds service public ou bâtiment administ	30	10	6	10	9	4	3	1	1		1	2
Vol au bélier					1							
Cambriolage dans bâtiment (total)	339	280	156	216	191	183	121	105	88	77	84	57



FC Vol autre

	2000	2015	2016	2017	2018	2019	2020	2021	2022	2023	2024	2025
Vol à main armée	55	10	16	12	10	8	1	7	6	2	4	1
Vol avec violence sans arme	30	30	20	20	27	17	11	17	7	26	12	10
Vol dans ou sur un véhicule	133	106	118	161	113	76	53	36	37	56	74	38
Vol d'armes et explosifs	9	7	2	7	6	1	3	2			1	1
Arrachage de sac à main	2	1								1		
Vol à l'arraché	5	14	4	5	4	3	4	2	2	2	3	1
Vol à la tire	38	11	16	13	17	9	4	7	4	5	5	1
Vol à l'étalage	6	24	30	27	15	22	22	24	14	19	26	15
Vol par ruse	44	13	14	13	15	14	8	4	3	6	11	5
Vol de métaux	2	14	10	9	11	8	2	6	6	3	8	6
Vol sur les chantiers	11	6	12	5	8	1	3	2	4	5	4	1
Home-invasion					2				1		1	
Vol d'animaux	2	5	2	1	5		1	1	5		1	3
Vol de cargaison		19	19	51	21	5	9		2	1	16	4

Criminalité ICT

	2000	2015	2016	2017	2018	2019	2020	2021	2022	2023	2024	2025
Fraude de cartes de paiements	1	41	39	39	75	66	56	48	59	89	51	20
Phishing						2	1	5	3	13	14	4
Ransomware				2			1	1	1	1	3	
Shouldersurfing			4	3	4	5	1		1	1	2	
Skimming			1		1							

FC Autre

	2000	2015	2016	2017	2018	2019	2020	2021	2022	2023	2024	2025
Violence contre les métiers d'intérêt général		5	2	3	3	1	4		4	3	1	
Viol collectif			1				1	1	1			
Graffiti		2	10	2	3	1	2	1	1		1	1
Dégradation de voiture	19	99	88	79	77	102	50	74	86	78	70	23
Rixe au couteau		3	1	3	1		1		1	2	1	



PH Violence intrafamiliale (VIF)

	2000	2015	2016	2017	2018	2019	2020	2021	2022	2023	2024	2025
VIF: physique, dans le couple	6	54	59	58	72	51	56	49	49	49	42	20
VIF: physique, envers des descendants	2	14	10	8	11	10	7	14	12	16	12	7
VIF: physique, envers d'autres membres	15	14	12	14	10	13	11	9	19	16	10	6
VIF: sexuelle, dans le couple									2	1	1	
VIF: sexuelle, envers des descendants	8		3	3	2		1	2				1
VIF: sexuelle, envers d'autres membres							1		1			
VIF: psychique, dans le couple	47	31	62	63	51	47	43	74	76	47	44	19
VIF: psychique, envers des descendants		1	2	3	4	5	5	6	3	5	3	1
VIF: psychique, envers d'autres membres		4	4	5	3	6	5	2		6		1
VIF: économique, dans le couple		8	4	4	6		1	5	7	1	7	2
VIF: économique, envers des descendants					1	1	1	1	1		1	
VIF: économique, envers d'autres membres	20	29	6	4	9	5	2	1	2	2	3	1

PH Hormones et dopage

	2000	2015	2016	2017	2018	2019	2020	2021	2022	2023	2024	2025
Dopage humain					1	2	1	1	2		1	
Engraissement illégal								2				1

PH Drogues

	2000	2015	2016	2017	2018	2019	2020	2021	2022	2023	2024	2025
Vente de cocaïne		2	4	1	1	2	4	2	1	4	2	
Import-export de cocaïne										1		
Import-export de drogues synthétiques									1	1		
Vente de drogues synthétiques			1	1							1	
Production de cannabis (culture)		1	1	2	1	1			1		1	
Vente de cannabis en grande quantité			1			1					1	
Vente-traffic d héroïne		1	2				1					



PH Trafic d'armes

	2000	2015	2016	2017	2018	2019	2020	2021	2022	2023	2024	2025
Commerce et production d'arme à feu et mun.				2		1			2		2	
Commerce et production d'arme non à feu						1						

PH Traite des êtres humains

	2000	2015	2016	2017	2018	2019	2020	2021	2022	2023	2024	2025
TEH - exploitation économique					1	1						1
TEH - exploitation sexuelle	1									1	1	

PH Violence dans l'espace public

	2000	2015	2016	2017	2018	2019	2020	2021	2022	2023	2024	2025
Violence physique (transport public)	4	2					2		2	1	1	
Violence physique (voie publique)	55	73	71	65	58	70	57	37	76	74	61	26
Violence physique (autre endroit public)		5	5	3	5	1	4	5	2		1	1
Violence physique (endroit accessible au public)	15	16	15	19	10	13	9	11	14	11	11	9
Violence sexuelle (transport public)		1	1					1		1		
Violence sexuelle (voie publique)	6	3	1		3		2	2	5	3	6	
Violence sexuelle (autre endroit public)				2	1	1		1				
Violence sexuelle (endroit accessible au public)	2	1	1	2		3	3			2	3	2
Violence psychique (transport public)	1	1		1	2	1						1
Violence psychique (voie publique)	53	51	34	47	34	47	52	53	35	54	55	26
Violence psychique (autre endroit public)	1	8	4	5	6	3	7	10	10	8	7	1
Violence psychique (endroit accessible au public)	14	11	8	31	13	12	12	21	14	11	9	9
Vol à main armée (transport public)	1											
Vol à main armée (voie publique)	22	1	5	4	3	1		1	1		1	1
Vol à main armée (autre endroit public)	1	3										
Vol à main armée (endroit accessible au public)	27	4	9	5	4	5	1	4	2	2	1	
Vol avec violence sans arme (transport public)		1										
Vol avec violence sans arme (voie publique)	18	14	9	7	13	9	4	7	2	2	4	4
Vol avec violence sans arme (autre endroit public)					1			1	1			
Vol avec violence sans arme (endr. acces. au pub.)	4	5	2	6	5	4	1	2	2	7	3	2



PH Autre

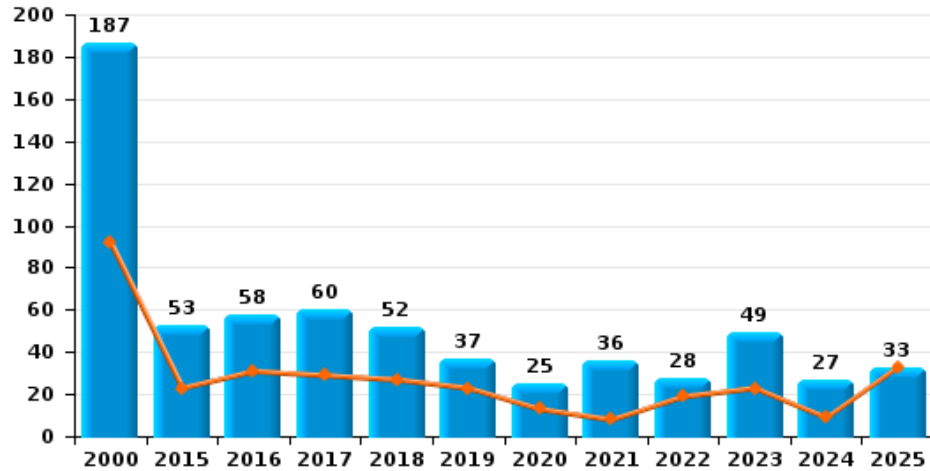
	2000	2015	2016	2017	2018	2019	2020	2021	2022	2023	2024	2025
Faux policiers	3	1			2					1	2	
Terrorisme, extrémisme et radicalisme		1	1		1	1				2	3	
Cyberharcèlement	6	34	24	29	27	29	22	43	38	34	22	17
Fraude à l'identité	3	18	13	15	11	10	16	18	12	20	15	10



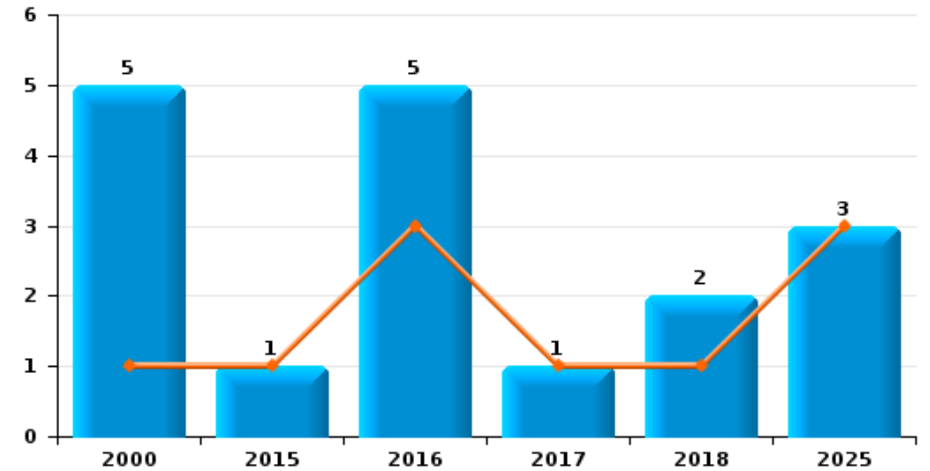
Fleurus

Année	■
Semestre 1	■

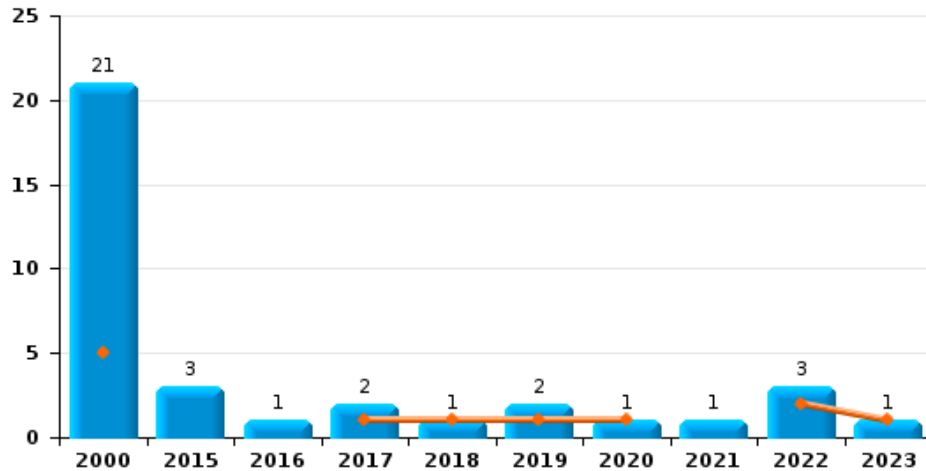
Vol de voiture



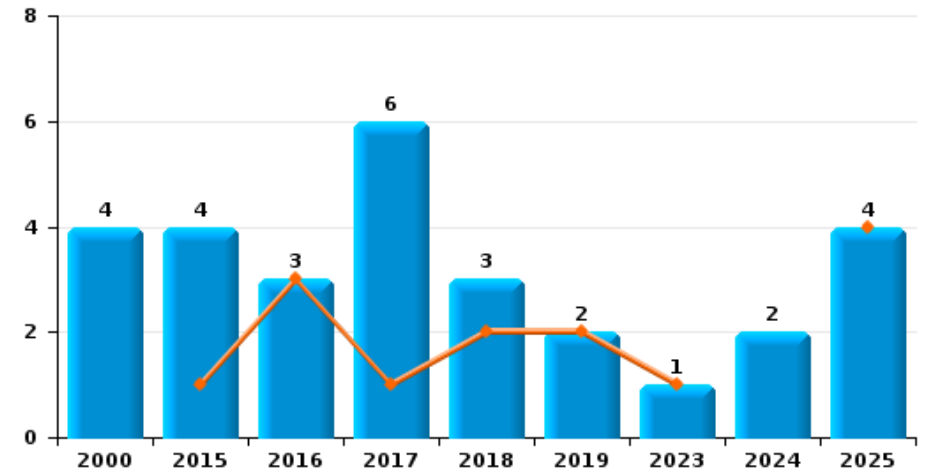
Vol de moto



Carjacking



Vol dans les garages

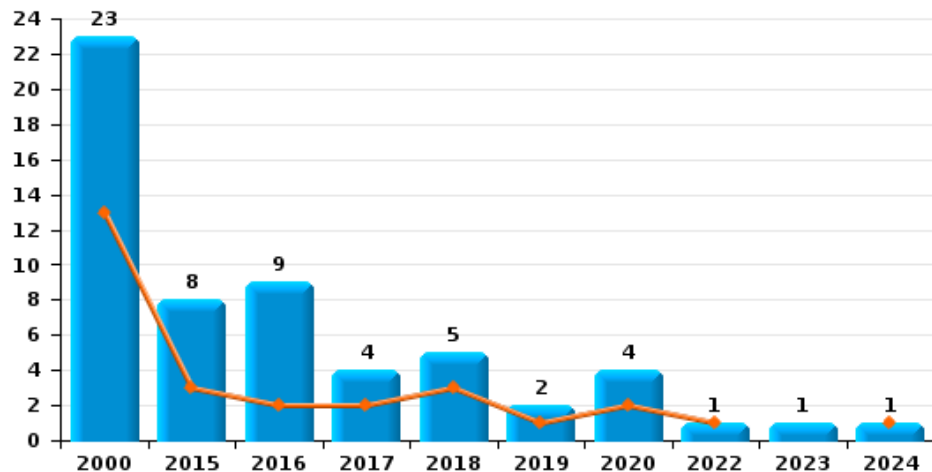




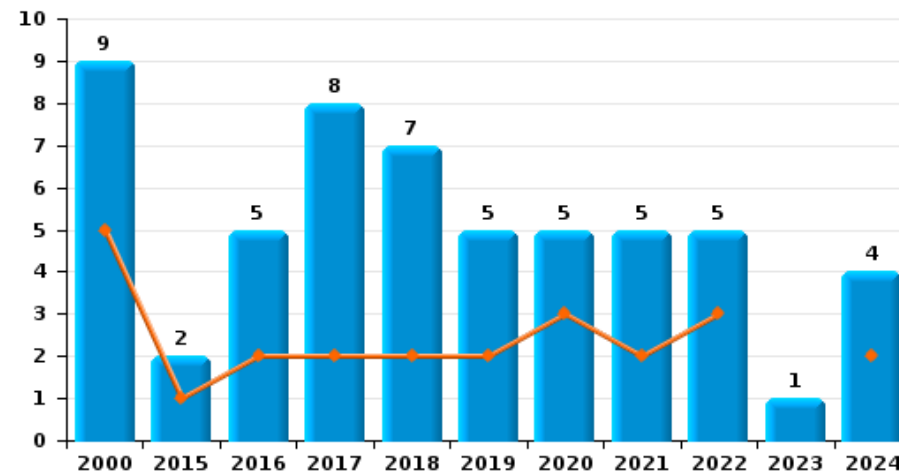
Fleurus



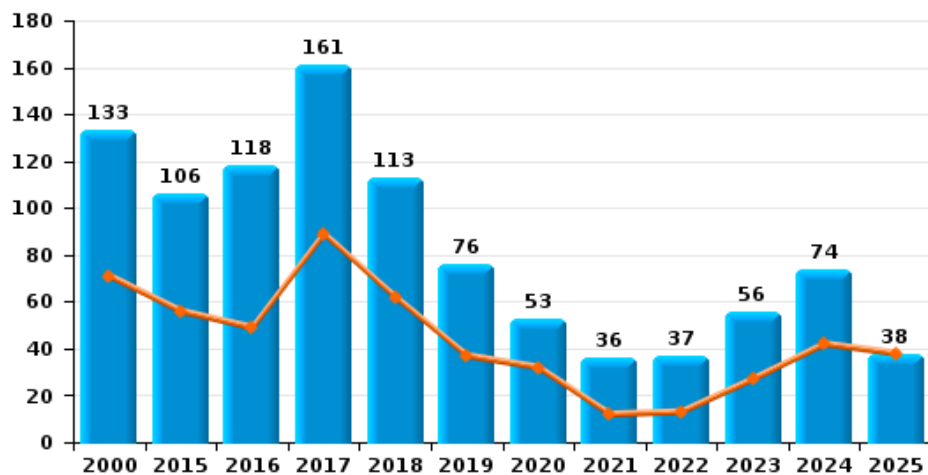
Vol de vélomoteur



Vol de vélo



Vol dans ou sur un véhicule

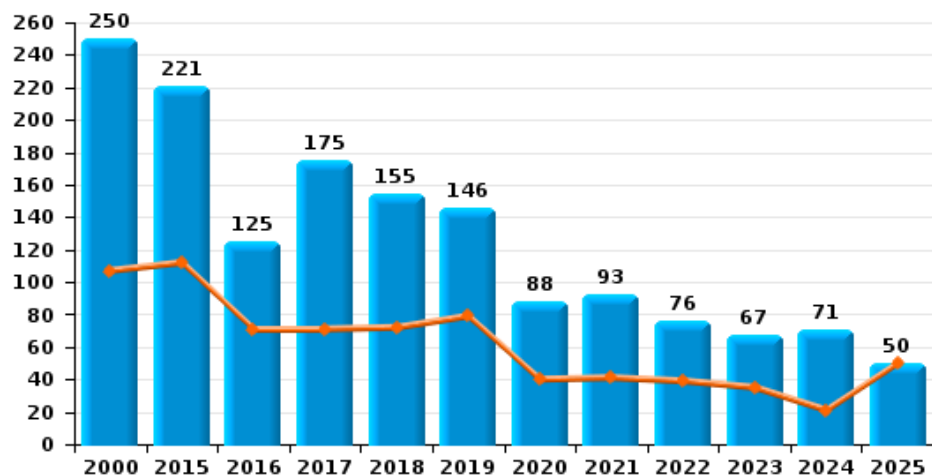




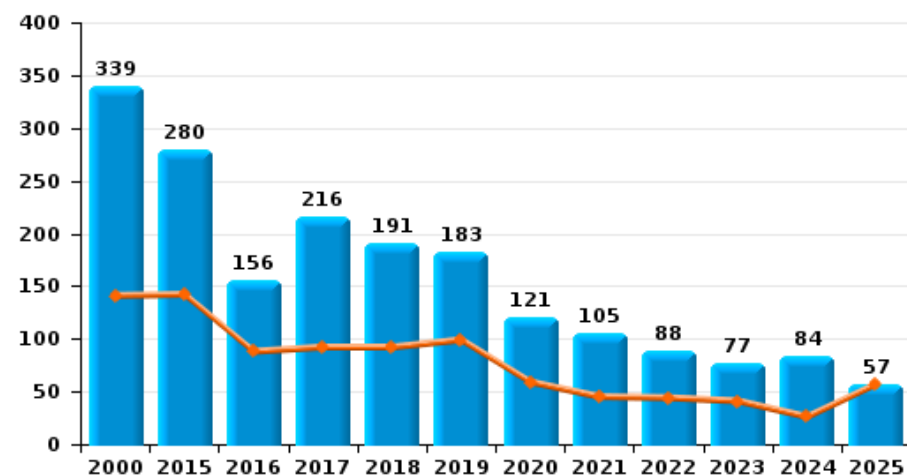
Fleurus

Année	■
Semestre 1	■

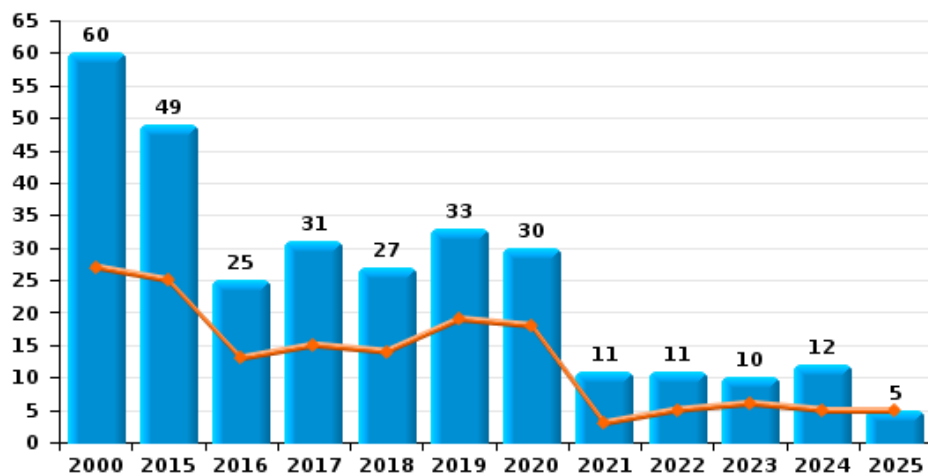
Cambriolage dans habitation



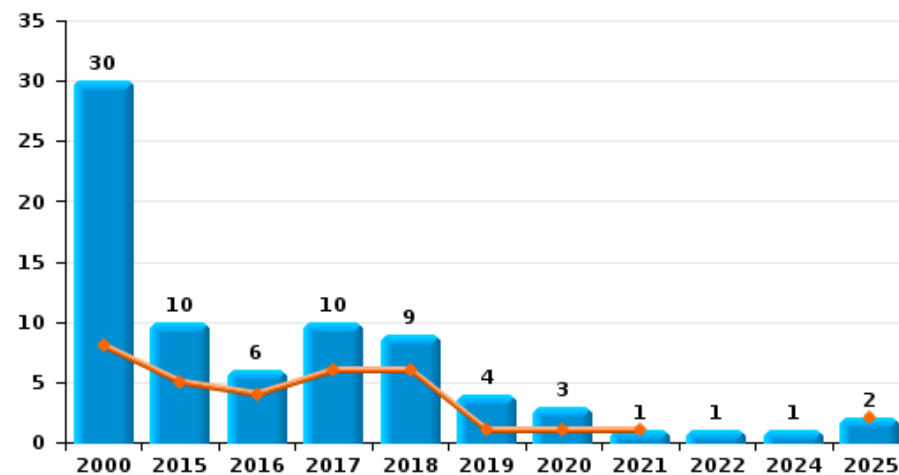
Cambriolage dans bâtiment (total)



Cambriolage ds entreprise ou commerce

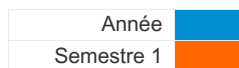


Cambriolage ds service public ou bâtiment administratif

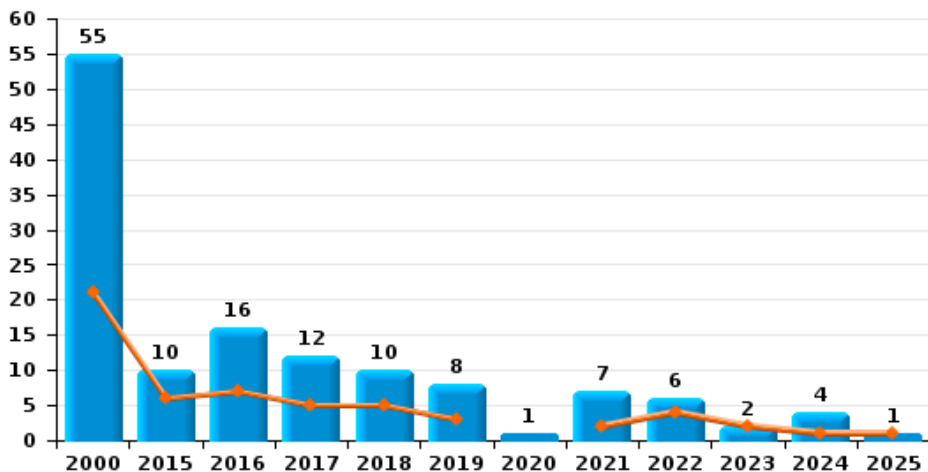




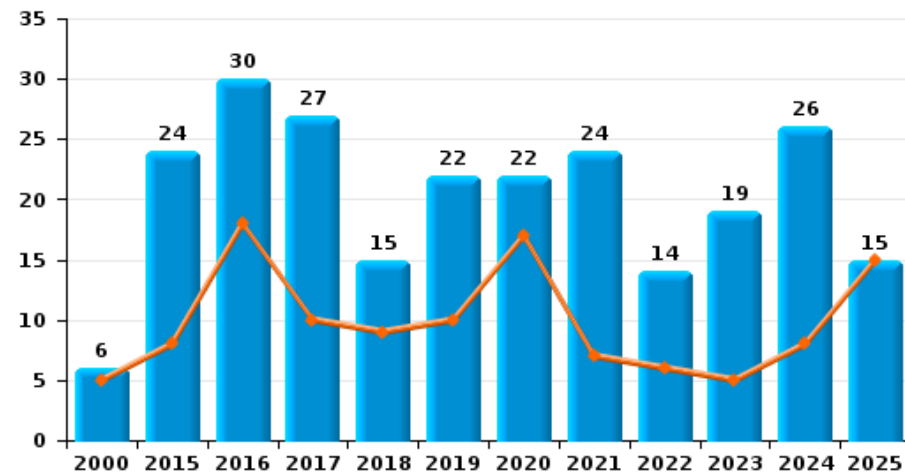
Fleurus



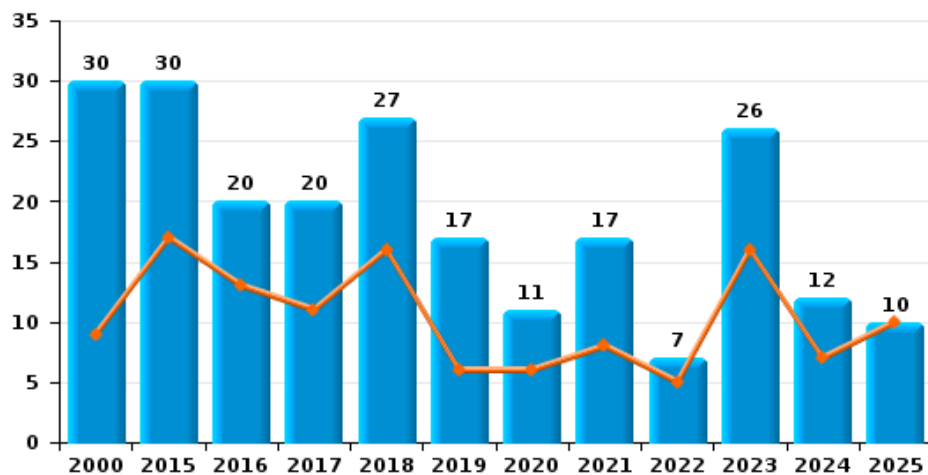
Vol à main armée



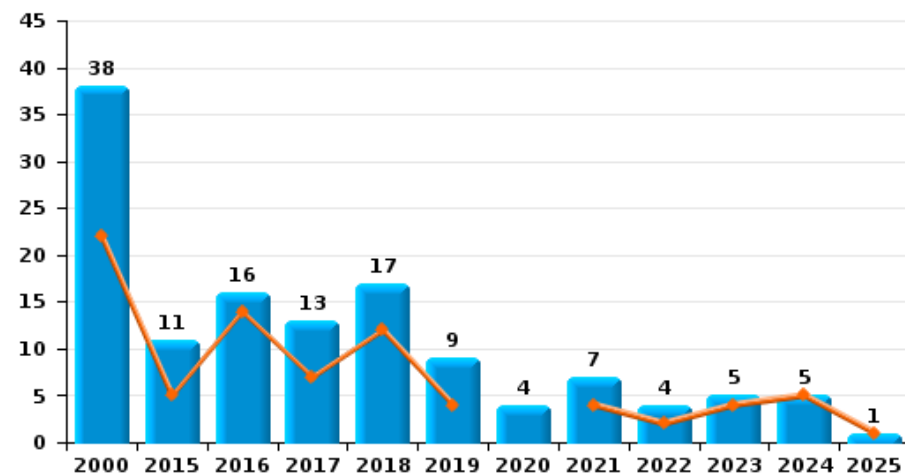
Vol à l'étalage



Vol avec violence sans arme



Vol à la tire

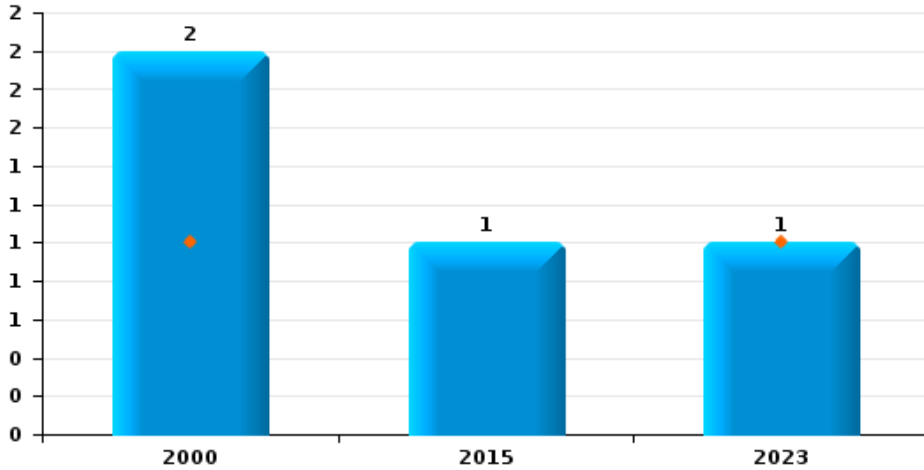




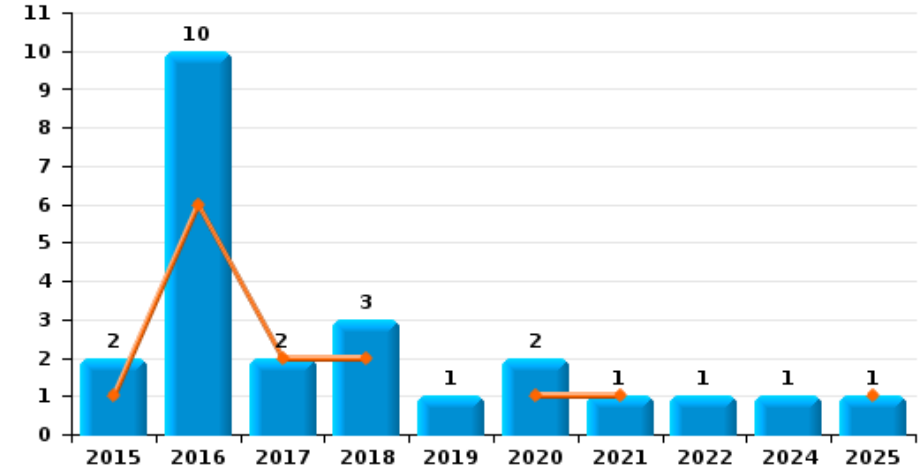
Fleurus

Année ■
Semestre 1 ■

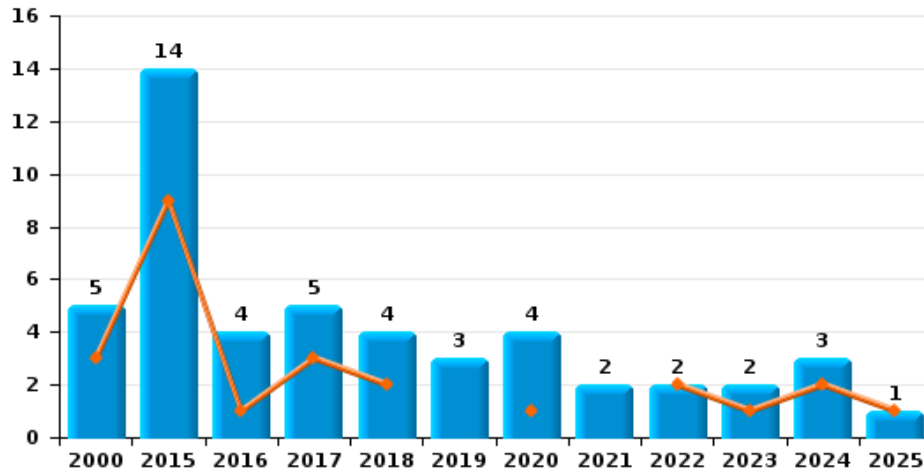
Arrachage de sac à main



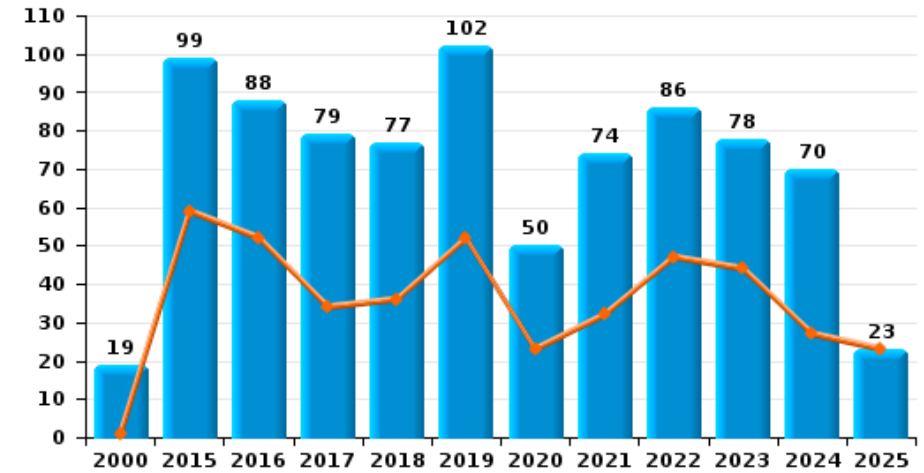
Graffiti



Vol à l'arraché



Dégradation de voiture





Fleurus

FC Vol moyen de transport

		2000	2015	2016	2017	2018	2019	2020	2021	2022	2023	2024	2025
Vol de voiture	Trim 1	57	17	10	16	20	15	9	5	10	4	2	13
	Trim 2	35	6	21	13	7	8	4	3	9	19	7	20
	Trim 3	43	15	11	12	13	8	7	13	6	10	9	
	Trim 4	52	15	16	19	12	6	5	15	3	16	9	
	Total	187	53	58	60	52	37	25	36	28	49	27	33
Vol de moto	Trim 1	1		1	1								2
	Trim 2		1	2									1
	Trim 3	3		2		1							
	Trim 4	1											
	Total	5	1	5	1	2							3
Carjacking	Trim 1	2			1	1	1	1		1			
	Trim 2	3								1	1		
	Trim 3	9	2				1						
	Trim 4	7	1	1	1				1	1			
	Total	21	3	1	2	1	2	1	1	3	1		
Homejacking	Trim 1										1		
	Trim 2	1		1									
	Trim 3						1						
	Trim 4											1	
	Total	1		1			1				1	1	
Vol dans les garages	Trim 1		1			1	1						1
	Trim 2			3	1	1	1				1		3
	Trim 3	4	2									1	
	Trim 4		1		5	1						1	
	Total	4	4	3	6	3	2					1	2



FC Vol moyen de transport

		2000	2015	2016	2017	2018	2019	2020	2021	2022	2023	2024	2025
Vol de vélomoteur	Trim 1	7	2	1	1			2		1		1	
	Trim 2	6	1	1	1	3	1						
	Trim 3	4	3	4		1	1	2			1		
	Trim 4	6	2	3	2	1							
	Total	23	8	9	4	5	2	4			1	1	1
Vol de vélo	Trim 1	3		1			2		1				
	Trim 2	2	1	1	2	2		3	1	3		2	
	Trim 3	2		3	2	2	1	1	2	1		1	
	Trim 4	2	1		4	3	2	1	1	1	1	1	
	Total	9	2	5	8	7	5	5	5	5	5	1	4



FC Cambriolage

		2000	2015	2016	2017	2018	2019	2020	2021	2022	2023	2024	2025
Cambriolage dans habitation	Trim 1	58	61	38	33	43	38	22	16	20	16	12	23
	Trim 2	49	51	33	38	29	41	18	25	19	19	9	27
	Trim 3	67	38	23	42	39	43	22	21	16	15	18	
	Trim 4	76	71	31	62	44	24	26	31	21	17	32	
Total		250	221	125	175	155	146	88	93	76	67	71	50
Cambriolage ds entreprise ou commerce	Trim 1	7	13	7	10	6	12	14	2		5	4	3
	Trim 2	20	12	6	5	8	7	4	1	5	1	1	2
	Trim 3	15	14	4	6	4	8	5	3		1	1	
	Trim 4	18	10	8	10	9	6	7	5	6	3	6	
Total		60	49	25	31	27	33	30	11	11	10	12	5
Cambriolage ds service public ou bâtiment administ	Trim 1		3	2	5	3	1	1	1				1
	Trim 2	8	2	2	1	3							1
	Trim 3	7	3	2	4	2	2	1				1	
	Trim 4	15	2			1	1	1		1			
Total		30	10	6	10	9	4	3	1	1		1	2
Vol au bélier	Trim 2					1							
Total						1							
Cambriolage dans bâtiment (total)	Trim 1	65	77	47	48	52	51	37	19	20	21	16	27
	Trim 2	76	65	41	44	40	48	22	26	24	20	10	30
	Trim 3	89	55	29	52	45	53	28	24	16	16	20	
	Trim 4	109	83	39	72	54	31	34	36	28	20	38	
Total		339	280	156	216	191	183	121	105	88	77	84	57



FC Vol autre

		2000	2015	2016	2017	2018	2019	2020	2021	2022	2023	2024	2025
Vol à main armée	Trim 1	11	4	6	4	3	2		2	3	1	1	
	Trim 2	10	2	1	1	2	1			1	1		1
	Trim 3	14	2	4	2	1	2	1	2	2		1	
	Trim 4	20	2	5	5	4	3		3			2	
	Total	55	10	16	12	10	8	1	7	6	2	4	1
Vol avec violence sans arme	Trim 1	5	7	4	4	2	4	4	4	2	2	3	3
	Trim 2	4	10	9	7	14	2	2	4	3	14	4	7
	Trim 3	5	5	5	6	4	7		5	1	6	2	
	Trim 4	16	8	2	3	7	4	5	4	1	4	3	
	Total	30	30	20	20	27	17	11	17	7	26	12	10
Vol dans ou sur un véhicule	Trim 1	33	31	30	42	29	16	18	4	4	13	24	18
	Trim 2	38	25	19	47	33	21	14	8	9	14	18	20
	Trim 3	14	27	20	33	30	21	10	13	12	16	9	
	Trim 4	48	23	49	39	21	18	11	11	12	13	23	
	Total	133	106	118	161	113	76	53	36	37	56	74	38
Vol d'armes et explosifs	Trim 1	1	1			2							1
	Trim 2	3			2			1	1				
	Trim 3	2	2		1	1	1	1	1			1	
	Trim 4	3	4	1	4	3		1					
	Total	9	7	2	7	6	1	3	2			1	1
Arrachage de sac à main	Trim 1	1											
	Trim 2										1		
	Trim 3												
	Trim 4	1	1										
	Total	2	1								1		
Vol à l'arraché	Trim 1	1	3		1	1				1			1
	Trim 2	2	6	1	2	1		1		1	1	2	
	Trim 3			2	1		3		2		1		
	Trim 4	2	5	1	1	2		3				1	
	Total	5	14	4	5	4	3	4	2	2	2	3	1



FC Vol autre

		2000	2015	2016	2017	2018	2019	2020	2021	2022	2023	2024	2025
Vol à la tire	Trim 1	10	4	8	3	5	2		1		2	3	
	Trim 2	12	1	6	4	7	2		3	2	2	2	1
	Trim 3	6	3	1	2	2	1	3	3	1	1		
	Trim 4	10	3	1	4	3	4	1		1			
	Total	38	11	16	13	17	9	4	7	4	5	5	1
Vol à l'étalage	Trim 1	4	5	10	6	5	6	16	3	5	3	6	7
	Trim 2	1	3	8	4	4	4	1	4	1	2	2	8
	Trim 3	1	10	3	5	3	3	2	9	3	3	8	
	Trim 4		6	9	12	3	9	3	8	5	11	10	
	Total	6	24	30	27	15	22	22	24	14	19	26	15
Vol par ruse	Trim 1	14	7	2	3	5	3	2	1		2	3	3
	Trim 2	6	4	7	2	2	2	3	1	1	1	2	2
	Trim 3	11	2	2	5	7	4		1	2	1	2	
	Trim 4	13		3	3	1	5	3	1		2	4	
	Total	44	13	14	13	15	14	8	4	3	6	11	5
Vol de métaux	Trim 1		5	3	3	1	3			1	1	1	3
	Trim 2	1	6	2	2	2	3		2	3		1	3
	Trim 3		3	1	2	6	1	1	4	1	1	1	
	Trim 4	1		4	2	2	1	1		1	1	5	
	Total	2	14	10	9	11	8	2	6	6	3	8	6
Vol sur les chantiers	Trim 1	2	2	2	1	4	1	1		2	1		1
	Trim 2	4	2	5		2				2	3	2	
	Trim 3	1	1	3	2	2		1	2				
	Trim 4	4	1	2	2			1			1	2	
	Total	11	6	12	5	8	1	3	2	4	5	4	1
Home-invasion	Trim 3									1			
	Trim 4					2						1	
	Total					2				1		1	



FC Vol autre

		2000	2015	2016	2017	2018	2019	2020	2021	2022	2023	2024	2025
Vol d'animaux	Trim 1	2		1						1			1
	Trim 2			1	1					2			2
	Trim 3		5			3		1	1				
	Trim 4					2				2		1	
	Total	2	5	2	1	5		1	1	5		1	3
Vol de cargaison	Trim 1		7	9	19	9		4			1	8	2
	Trim 2		2	2	18	9	3	5				2	2
	Trim 3		3	4	5	3				1			
	Trim 4		7	4	9		2			1		6	
	Total		19	19	51	21	5	9		2	1	16	4



Criminalité ICT

		2000	2015	2016	2017	2018	2019	2020	2021	2022	2023	2024	2025
Fraude de cartes de paiements	Trim 1		25	7	13	14	22	16	2	17	21	16	13
	Trim 2		4	16	10	9	21	13	11	19	32	12	7
	Trim 3	1	5	9	7	25	5	15	17	11	13	11	
	Trim 4		7	7	9	27	18	12	18	12	23	12	
Total		1	41	39	39	75	66	56	48	59	89	51	20
Phishing	Trim 1									2	3	7	2
	Trim 2						2		1	1	3	2	2
	Trim 3								3		3	2	
	Trim 4							1	1		4	3	
Total							2	1	5	3	13	14	4
Ransomware	Trim 2							1				1	
	Trim 3				2				1	1	1		
	Trim 4											2	
Total				2				1	1	1	1	3	
Shouldersurfing	Trim 1				1	1	1	1			1		
	Trim 2		4							1		1	
	Trim 3				1	3	2						
	Trim 4				1		2					1	
Total			4	3	4	5	1			1	1	2	
Skimming	Trim 1			1									
	Trim 3					1							
Total			1			1							



FC Autre

		2000	2015	2016	2017	2018	2019	2020	2021	2022	2023	2024	2025
Violence contre les métiers d'intérêt général	Trim 1		2		1	2		1			1		
	Trim 2			1	1		1					1	
	Trim 3		1	1		1		2		3			
	Trim 4		2		1			1		1	2		
Total			5	2	3	3	1	4		4	3	1	
Viol collectif	Trim 2							1					
	Trim 3			1					1				
	Trim 4									1			
Total				1				1	1	1			
Graffiti	Trim 1			3		2		1	1				1
	Trim 2		1	3	2								
	Trim 3			2		1	1	1		1			
	Trim 4		1	2								1	
Total			2	10	2	3	1	2	1	1		1	1
Dégradation de voiture	Trim 1		28	28	17	15	28	10	15	16	22	12	10
	Trim 2	1	31	24	17	21	24	13	17	31	22	15	13
	Trim 3	9	18	16	18	23	29	13	27	19	21	24	
	Trim 4	9	22	20	27	18	21	14	15	20	13	19	
Total		19	99	88	79	77	102	50	74	86	78	70	23
Rixe au couteau	Trim 1				1			1			1		
	Trim 2		1								1		
	Trim 3		1		1	1				1		1	
	Trim 4		1	1	1								
Total			3	1	3	1		1		1	2	1	



PH Violence intrafamiliale (VIF)

		2000	2015	2016	2017	2018	2019	2020	2021	2022	2023	2024	2025
VIF: physique, dans le couple	Trim 1	1	13	11	20	17	11	17	14	13	12	16	5
	Trim 2	5	12	20	11	17	12	12	7	12	11	10	15
	Trim 3		14	17	11	21	12	11	18	14	15	10	
	Trim 4		15	11	16	17	16	16	10	10	11	6	
	Total	6	54	59	58	72	51	56	49	49	49	42	20
VIF: physique, envers des descendants	Trim 1		2	2			4	2	3	2	5	5	2
	Trim 2		5	3	3	3	2	2	3	4	4	1	5
	Trim 3		1	1	2	3	3	2	4	4	2	2	
	Trim 4	2	6	4	3	5	1	1	4	2	5	4	
	Total	2	14	10	8	11	10	7	14	12	16	12	7
VIF: physique, envers d'autres membres	Trim 1	5	2	1	3	1	3	1	3	7	4	2	3
	Trim 2	3	5	6	3	1	2	7		5	3	7	3
	Trim 3	3	4	2	6	4	2	3	4	2	4		
	Trim 4	4	3	3	2	4	6		2	5	5	1	
	Total	15	14	12	14	10	13	11	9	19	16	10	6
VIF: sexuelle, dans le couple	Trim 1									2			
	Trim 2											1	
	Trim 4										1		
	Total									2	1	1	
VIF: sexuelle, envers des descendants	Trim 1	6		1	1	1			1				
	Trim 2			2	1								1
	Trim 3	2											
	Trim 4				1	1		1	1				
	Total	8		3	3	2		1	2				1
VIF: sexuelle, envers d'autres membres	Trim 1									1			
	Trim 2							1					
	Total							1		1			



PH Violence intrafamiliale (VIF)

		2000	2015	2016	2017	2018	2019	2020	2021	2022	2023	2024	2025
VIF: psychique, dans le couple	Trim 1	6	5	9	31	19	7	6	24	41	9	12	13
	Trim 2	10	11	16	16	14	17	6	22	11	12	16	6
	Trim 3	17	6	15	9	10	14	20	8	15	12	10	
	Trim 4	14	9	22	7	8	9	11	20	9	14	6	
	Total	47	31	62	63	51	47	43	74	76	47	44	19
VIF: psychique, envers des descendants	Trim 1					2		1	1		2	2	1
	Trim 2			2			2	3	2	2	1	1	
	Trim 3			2	1	1	2		1		1		
	Trim 4		1			1	1	1	2	1	1		
	Total		1	2	3	4	5	5	6	3	5	3	1
VIF: psychique, envers d'autres membres	Trim 1		2			1	1		1		2		
	Trim 2		1	1	2	1	2		1				1
	Trim 3			2	1	1	1	2			3		
	Trim 4		1	1	2		2	3			1		
	Total		4	4	5	3	6	5	2		6		1
VIF: économique, dans le couple	Trim 1		3	1	1	3			2	1		4	
	Trim 2				1	2				4	1	1	2
	Trim 3		2	1	2	1		1	1	2		1	
	Trim 4		3	2					2			1	
	Total		8	4	4	6		1	5	7	1	7	2
VIF: économique, envers des descendants	Trim 1						1		1				
	Trim 2									1			
	Trim 3							1				1	
	Trim 4					1							
	Total					1	1	1	1	1		1	



PH Violence intrafamiliale (VIF)

		2000	2015	2016	2017	2018	2019	2020	2021	2022	2023	2024	2025
VIF: économique, envers d'autres membres	Trim 1	5	25		1	2	1						
	Trim 2	3	2	3	2	6		2		1		2	1
	Trim 3	7	1	2			1		1		1	1	
	Trim 4	5	1	1	1	1	3			1	1		
Total		20	29	6	4	9	5	2	1	2	2	3	1



PH Hormones et dopage

		2000	2015	2016	2017	2018	2019	2020	2021	2022	2023	2024	2025
Dopage humain	Trim 1						1		1			1	
	Trim 2				1	1				2			
	Trim 4							1					
	Total					1	2	1	1	2		1	
Engraissement illégal	Trim 1								1				1
	Trim 3								1				
	Total								2				1



PH Drogues

		2000	2015	2016	2017	2018	2019	2020	2021	2022	2023	2024	2025
Vente de cocaïne	Trim 1		1	1			1		1			1	
	Trim 2			1				2			2	1	
	Trim 3				1	1	1		1		2		
	Trim 4		1	2				2		1			
Total			2	4	1	1	2	4	2	1	4	2	
Import-export de cocaïne	Trim 4										1		
Total											1		
Import-export de drogues synthétiques	Trim 4									1	1		
Total										1	1		
Vente de drogues synthétiques	Trim 2											1	
	Trim 3				1								
	Trim 4			1									
	Total				1	1							1
Production de cannabis (culture)	Trim 1				1		1						
	Trim 2		1							1			
	Trim 3			1	1								
	Trim 4				1							1	
Total			1	1	2	1	1			1		1	
Vente de cannabis en grande quantité	Trim 2											1	
	Trim 3						1						
	Trim 4			1									
	Total				1			1					1
Vente-traffic d héroïne	Trim 1			1									
	Trim 2												
	Trim 4		1	1				1					
	Total			1	2				1				



PH Trafic d'armes

		2000	2015	2016	2017	2018	2019	2020	2021	2022	2023	2024	2025
Commerce et production d'arme à feu et mun.	Trim 1				1					1		2	
	Trim 2									1			
	Trim 3				1		1						
Total					2		1			2		2	
Commerce et production d'arme non à feu	Trim 3						1						
Total							1						



PH Traite des êtres humains

		2000	2015	2016	2017	2018	2019	2020	2021	2022	2023	2024	2025
TEH - exploitation économique	Trim 1												1
	Trim 2						1						
	Trim 3				1								
	Total				1	1							1
TEH - exploitation sexuelle	Trim 1	1									1	1	
	Total	1									1	1	



PH Violence dans l'espace public

		2000	2015	2016	2017	2018	2019	2020	2021	2022	2023	2024	2025
Violence physique (transport public)	Trim 1	1											
	Trim 2	3											
	Trim 3							1		1		1	
	Trim 4		2					1		1	1		
Total		4	2					2		2	1	1	
Violence physique (voie publique)	Trim 1	8	15	18	15	11	17	13	7	13	18	21	9
	Trim 2	14	23	17	13	25	21	16	7	24	20	19	17
	Trim 3	20	19	20	18	12	15	18	11	21	21	14	
	Trim 4	13	16	16	19	10	17	10	12	18	15	7	
Total		55	73	71	65	58	70	57	37	76	74	61	26
Violence physique (autre endroit public)	Trim 1		4	1		2		1	1				
	Trim 2		1	2	1	1		1				1	1
	Trim 3			1		1		2		1			
	Trim 4			1	2	1	1		4	1			
Total			5	5	3	5	1	4	5	2		1	1
Violence physique (endroit accessible au public)	Trim 1		6	8	6	4	1	4	2	1	1	3	3
	Trim 2	5	4	5	7	2	5	1	2	3	3	6	6
	Trim 3	3	2	1	3	3	3	3	2	5	4	1	
	Trim 4	7	4	1	3	1	4	1	5	5	3	1	
Total		15	16	15	19	10	13	9	11	14	11	11	9
Violence sexuelle (transport public)	Trim 1		1										
	Trim 3										1		
	Trim 4			1					1				
Total			1	1					1		1		
Violence sexuelle (voie publique)	Trim 1		1							1		1	
	Trim 2	1	1					1		1	1	3	
	Trim 3	4	1	1		2			2	1	1	2	
	Trim 4	1				1		1		2	1		
Total		6	3	1		3		2	2	5	3	6	



PH Violence dans l'espace public

		2000	2015	2016	2017	2018	2019	2020	2021	2022	2023	2024	2025
Violence sexuelle (autre endroit public)	Trim 1								1				
	Trim 2				1								
	Trim 3			2									
	Trim 4					1							
Total				2	1	1			1				
Violence sexuelle (endroit accessible au public)	Trim 1			1								1	1
	Trim 2		1					1				1	1
	Trim 3	1	1	1		2						1	
	Trim 4	1				1	2			2			
Total		2	1	2		3	3			2	3		2
Violence psychique (transport public)	Trim 1	1	1										
	Trim 2			1	1								1
	Trim 3					1							
	Trim 4				1								
Total		1	1	1	2	1							1
Violence psychique (voie publique)	Trim 1	14	7	11	10	11	13	13	14	7	14	9	8
	Trim 2	21	17	1	8	3	14	15	14	10	13	21	18
	Trim 3	11	12	13	14	11	12	18	8	14	14	11	
	Trim 4	7	15	9	15	9	8	6	17	4	13	14	
Total		53	51	34	47	34	47	52	53	35	54	55	26
Violence psychique (autre endroit public)	Trim 1		4	1		3		1	2			1	1
	Trim 2		3	1	2	2	1	4	3	1	1	3	
	Trim 3		1	2	1			1	2	7	4	2	
	Trim 4	1			2	1	2	1	3	2	3	1	
Total		1	8	4	5	6	3	7	10	10	8	7	1



PH Violence dans l'espace public

		2000	2015	2016	2017	2018	2019	2020	2021	2022	2023	2024	2025
Violence psychique (endroit accessible au public)	Trim 1	4	1	2	11	1	3	2	6	5	1	3	3
	Trim 2	1	4	1	7	4	2	3	6	3	3	2	6
	Trim 3	5	4	1	2	5	2	3	3	3	3	2	
	Trim 4	4	2	4	11	3	5	4	6	3	4	2	
	Total	14	11	8	31	13	12	12	21	14	11	9	9
Vol à main armée (transport public)	Trim 1	1											
Total	1												
Vol à main armée (voie publique)	Trim 1	4		2	1	1	1						
	Trim 2	4		1	1								1
	Trim 3	8		2		1			1	1			
	Trim 4	6	1		2	1						1	
	Total	22	1	5	4	3	1		1	1		1	1
Vol à main armée (autre endroit public)	Trim 1		1										
	Trim 2		1										
	Trim 4	1	1										
	Total	1	3										
Vol à main armée (endroit accessible au public)	Trim 1	6	2	3	1	2	1			1	1	1	
	Trim 2	4	1			1	1			1	1		
	Trim 3	5	1	2	1		1	1	1				
	Trim 4	12		4	3	1	2		3				
	Total	27	4	9	5	4	5	1	4	2	2	1	
Vol avec violence sans arme (transport public)	Trim 2		1										
Total		1											
Vol avec violence sans arme (voie publique)	Trim 1	2	2	1	1	1	1	1	2	1			2
	Trim 2	2	4	4	2	7		2	1	1	2	4	2
	Trim 3	3	3	2	3	2	7		3				
	Trim 4	11	5	2	1	3	1	1	1				
	Total	18	14	9	7	13	9	4	7	2	2	4	4



PH Violence dans l'espace public

		2000	2015	2016	2017	2018	2019	2020	2021	2022	2023	2024	2025
Vol avec violence sans arme (autre endroit public)	Trim 1									1			
	Trim 2				1			1					
	Total				1			1	1				
Vol avec violence sans arme (endr. acces. au pub.)	Trim 1	1	1	1	2	1	1	1				2	1
	Trim 2	1	1	1	3	2	2		1	1	4		1
	Trim 3		1			1					2	1	
	Trim 4	2	2		1	1	1		1	1	1		
	Total	4	5	2	6	5	4	1	2	2	7	3	2



PH Autre

		2000	2015	2016	2017	2018	2019	2020	2021	2022	2023	2024	2025
Faux policiers	Trim 1					2					1		
	Trim 2		1										
	Trim 3	1										1	
	Trim 4	2										1	
	Total	3	1			2						1	2
Terrorisme, extrémisme et radicalisme	Trim 1			1		1						1	
	Trim 2										1	1	
	Trim 3										1		
	Trim 4		1				1					1	
	Total		1	1		1	1					2	3
Cyberharcèlement	Trim 1	3	8	2	8	8	8	4	7	15	13	5	10
	Trim 2	2	12	7	12	9	9	6	12	5	5	6	7
	Trim 3		10	10	5	8	3	6	14	8	11	9	
	Trim 4	1	4	5	4	2	9	6	10	10	5	2	
	Total	6	34	24	29	27	29	22	43	38	34	22	17
Fraude à l'identité	Trim 1		3	4	2	4	3	6	4	4	8	4	6
	Trim 2	1	7	3	3	5	3		5	4	6	6	4
	Trim 3	1	3	4	6	1	2	4	5	4	2	3	
	Trim 4	1	5	2	4	1	2	6	4		4	2	
	Total	3	18	13	15	11	10	16	18	12	20	15	10



Fleurus

2024

FC Vol moyen de transport

	Fév	Mar	Avr	Mai	Juin	Juil	Août	Sep	Oct	Nov	Déc	Total
Vol de voiture		2	1	5	1	2	3	4	1	6	2	27
Homejacking											1	1
Vol dans les garages								1		1		2
Vol de vélomoteur	1											1
Vol de vélo			1	1			1		1			4

FC Cambriolage

	Jan	Fév	Mar	Avr	Mai	Juin	Juil	Août	Sep	Oct	Nov	Déc	Total
Cambriolage dans habitation	4	1	7	1	5	3	6	7	5	8	14	10	71
Cambriolage ds entreprise ou commerce	1	2	1	1			1			1	2	3	12
Cambriolage ds service public ou bâtiment administ								1					1
Cambriolage dans bâtiment (total)	5	3	8	2	5	3	7	8	5	9	16	13	84



FC Vol autre

	Jan	Fév	Mar	Avr	Mai	Juin	Juil	Août	Sep	Oct	Nov	Déc	Total
Vol à main armée	1							1			2		4
Vol avec violence sans arme	2	1		1	3		1		1	1	1	1	12
Vol dans ou sur un véhicule	5	7	12	4	7	7	5	2	2	5	10	8	74
Vol d'armes et explosifs									1				1
Vol à l'arraché					2							1	3
Vol à la tire	2		1	1		1							5
Vol à l'étagère		6				2	3	5		8	2		26
Vol par ruse	1	1	1		1	1			2	2	2		11
Vol de métaux			1	1			1			4	1		8
Vol sur les chantiers				1	1					1	1		4
Home-invasion												1	1
Vol d'animaux												1	1
Vol de cargaison	1	4	3	1	1					1	3	2	16

Criminalité ICT

	Jan	Fév	Mar	Avr	Mai	Juin	Juil	Août	Sep	Oct	Nov	Déc	Total
Fraude de cartes de paiements	3	3	10	2	1	9	4	3	4	1	6	5	51
Phishing	2		5		1	1		1	1		2	1	14
Ransomware						1					1	1	3
Shouldersurfing						1					1		2

FC Autre

	Jan	Fév	Mar	Avr	Mai	Juin	Juil	Août	Sep	Oct	Nov	Déc	Total
Violence contre les métiers d'intérêt général				1									1
Graffiti											1		1
Dégradation de voiture	3	5	4	6	4	5	5	11	8	11	4	4	70
Rixe au couteau							1						1



PH Violence intrafamiliale (VIF)

	Jan	Fév	Mar	Avr	Mai	Juin	Juil	Août	Sep	Oct	Nov	Déc	Total
VIF: physique, dans le couple	8	3	5	3	3	4	3	5	2	2	2	2	42
VIF: physique, envers des descendants	1	3	1		1			1	1	1		3	12
VIF: physique, envers d'autres membres	2			1	2	4				1			10
VIF: sexuelle, dans le couple					1								1
VIF: psychique, dans le couple	5	4	3	4	7	5	2	5	3	2	3	1	44
VIF: psychique, envers des descendants		1	1	1									3
VIF: économique, dans le couple	1	3				1	1			1			7
VIF: économique, envers des descendants									1				1
VIF: économique, envers d'autres membres				2				1					3

PH Hormones et dopage

	Jan	Total
Dopage humain	1	1

PH Drogues

	Fév	Mai	Déc	Total
Vente de cocaïne	1	1		2
Vente de drogues synthétiques		1		1
Production de cannabis (culture)			1	1
Vente de cannabis en grande quantité		1		1

PH Trafic d'armes

	Fév	Mar	Total
Commerce et production d'arme à feu et mun.	1	1	2

PH Traite des êtres humains

	Jan	Total
TEH - exploitation sexuelle	1	1



PH Violence dans l'espace public

	Jan	Fév	Mar	Avr	Mai	Juin	Juil	Août	Sep	Oct	Nov	Déc	Total
Violence physique (transport public)									1				1
Violence physique (voie publique)	5	5	11	9	3	7	5	8	1	4	1	2	61
Violence physique (autre endroit public)				1									1
Violence physique (endroit accessible au public)	1		2	3	1	2	1			1			11
Violence sexuelle (voie publique)			1	1	2				2				6
Violence sexuelle (endroit accessible au public)		1			1				1				3
Violence psychique (voie publique)	4	3	2	9	4	8	5	2	4	8	1	5	55
Violence psychique (autre endroit public)	1			3			1		1			1	7
Violence psychique (endroit accessible au public)		1	2			2	1	1		1	1		9
Vol à main armée (voie publique)											1		1
Vol à main armée (endroit accessible au public)	1												1
Vol avec violence sans arme (voie publique)				1	3								4
Vol avec violence sans arme (endr. acces. au pub.)	1	1					1						3

PH Autre

	Jan	Fév	Mar	Avr	Mai	Juin	Juil	Août	Sep	Oct	Nov	Déc	Total
Faux policiers									1		1		2
Terrorisme, extrémisme et radicalisme		1			1					1			3
Cyberharcèlement	4		1		2	4	5	3	1	2			22
Fraude à l'identité	2	1	1	4	2		3			1		1	15



2025

FC Vol moyen de transport

	Jan	Fév	Mar	Avr	Mai	Juin	Total
Vol de voiture	5	4	4	10	5	5	33
Vol de moto		1	1		1		3
Vol dans les garages		1		2		1	4

FC Cambriolage

	Jan	Fév	Mar	Avr	Mai	Juin	Total
Cambriolage dans habitation	10	10	3	13	9	5	50
Cambriolage ds entreprise ou commerce	1	2			2		5
Cambriolage ds service public ou bâtiment administ			1			1	2
Cambriolage dans bâtiment (total)	11	12	4	13	11	6	57

FC Vol autre

	Jan	Fév	Mar	Avr	Mai	Juin	Total
Vol à main armée				1			1
Vol avec violence sans arme		1	2	2	2	3	10
Vol dans ou sur un véhicule	8	5	5	7	4	9	38
Vol d'armes et explosifs			1				1
Vol à l'arraché			1				1
Vol à la tire						1	1
Vol à l'étalage	1	3	3	6	2		15
Vol par ruse	2	1		1	1		5
Vol de métaux	2		1		1	2	6
Vol sur les chantiers		1					1
Vol d'animaux			1		2		3
Vol de cargaison		2		1		1	4



Criminalité ICT

	Jan	Fév	Mar	Avr	Mai	Juin	Total
Fraude de cartes de paiements	6	2	5	3	1	3	20
Phishing	1		1	1	1		4

FC Autre

	Jan	Fév	Mar	Avr	Mai	Juin	Total
Graffiti	1						1
Dégradation de voiture	3	3	4	3	1	9	23

PH Violence intrafamiliale (VIF)

	Jan	Fév	Mar	Avr	Mai	Juin	Total
VIF: physique, dans le couple	2	2	1	4	7	4	20
VIF: physique, envers des descendants	1		1	2	1	2	7
VIF: physique, envers d'autres membres		1	2	1		2	6
VIF: sexuelle, envers des descendants					1		1
VIF: psychique, dans le couple	5	3	5	2	1	3	19
VIF: psychique, envers des descendants		1					1
VIF: psychique, envers d'autres membres					1		1
VIF: économique, dans le couple				1		1	2
VIF: économique, envers d'autres membres						1	1

PH Hormones et dopage

	Fév	Total
Engraissement illégal	1	1

PH Traite des êtres humains

	Fév	Total
TEH - exploitation économique	1	1



PH Violence dans l'espace public

	Jan	Fév	Mar	Avr	Mai	Juin	Total
Violence physique (voie publique)	3	3	3	8	3	6	26
Violence physique (autre endroit public)						1	1
Violence physique (endroit accessible au public)	2		1	1	2	3	9
Violence sexuelle (endroit accessible au public)			1	1			2
Violence psychique (transport public)					1		1
Violence psychique (voie publique)	6	2		7	4	7	26
Violence psychique (autre endroit public)		1					1
Violence psychique (endroit accessible au public)	2	1		1	4	1	9
Vol à main armée (voie publique)				1			1
Vol avec violence sans arme (voie publique)		1	1	1		1	4
Vol avec violence sans arme (endr. acces. au pub.)			1			1	2

PH Autre

	Jan	Fév	Mar	Avr	Mai	Juin	Total
Cyberharcèlement	4	5	1	1	4	2	17
Fraude à l'identité	2	3	1	1	2	1	10

STATISTIQUES POLICIERES DE CRIMINALITE

LIEU DE PERPETRATION: COMMUNE

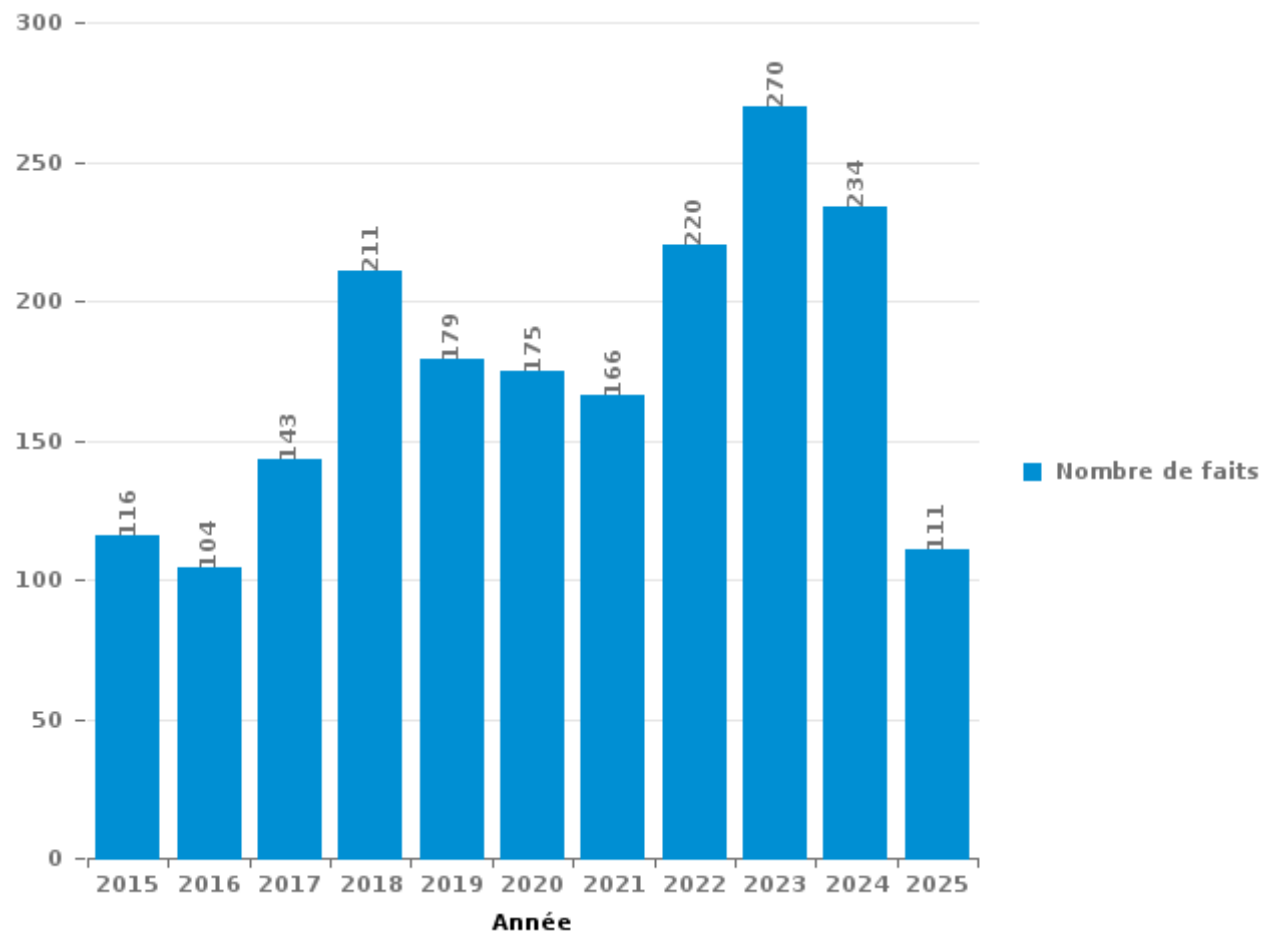
Fleurus

PARTIE III : ICT



Fleurus

Nombre total de délits avec un élément ICT/online, depuis 2015





Criminalité ICT/online au sens strict

Infractions (exhaustif)

	2015	2016	2017	2018	2019	2020	2021	2022	2023	2024	2025
Code pénal social: Infr. contre foi publique en droit pénal social: Faux en informatique								2			
Criminalité informatique: Faux en informatique:	1	1	2				2	2	2	2	4
Criminalité informatique: Fraude informatique:	58	50	71	123	90	77	64	96	148	104	50
Criminalité informatique: Hacking:	2	1	5	3	5	4	4	3	7	8	6
Criminalité informatique: Sabotage:	1	2	2		1	2	1		1	1	1
Infr. contre autres valeurs morales et sentiments: Violation de communication par particulier:				2							
Total:	62	54	80	128	96	83	71	103	158	115	61

Figures criminelles (à considérer spécifiquement – ne pas additionner avec d'autres éléments – risque de double comptage!)

	2015	2016	2017	2018	2019	2020	2021	2022	2023	2024	2025
Fraude de cartes de paiements	41	39	39	75	66	56	48	59	89	51	20
Phishing					2	1	5	3	13	14	4
Ransomware			2			1	1	1	1	3	
Shouldersurfing		4	3	4	5	1		1	1	2	
Skimming		1		1							



Criminalité ICT/online au sens large

Infractions (uniquement si code-fait existe)

	2015	2016	2017	2018	2019	2020	2021	2022	2023	2024	2025
Fraude: Escroquerie: Fraude par internet	19	24	20	38	45	53	45	72	67	87	34
Infr. contre les moeurs: Grooming (contact par ICT avec mineur < 16 ans):					1						
Infr. contre les moeurs: Pornographie infantine: Accès pornographie infantine via technologie			2		1						
Infr. contre les moeurs: Voyeurisme: Diffusion enregistrement nudité ou intimité				4	2	3		3			
Total:	19	24	22	42	49	56	45	75	67	87	34

Figures criminelles (à considérer spécifiquement – ne pas additionner avec d'autres éléments – risque de double comptage!)

	2015	2016	2017	2018	2019	2020	2021	2022	2023	2024	2025
Cyberharcèlement	34	24	29	27	29	22	43	38	34	22	17

STATISTIQUES POLICIERES DE CRIMINALITE

LIEU DE PERPETRATION: COMMUNE

Fleurus

PARTIE IV : DESTINATION LIEU



Fleurus

Vol et extorsion

	2000	2015	2016	2017	2018	2019	2020	2021	2022	2023	2024	2025
Habitation: maison	201	233	138	187	169	159	94	103	75	71	76	52
Voie publique	277	134	133	160	169	115	90	92	99	103	117	62
Magasin	78	51	50	47	47	45	44	35	23	23	38	17
Parking	33	34	45	48	38	23	13	15	21	31	28	21
Entreprise	54	33	22	21	23	25	19	10	14	10	9	6
Habitation: appartement	15	17	20	16	20	23	12	14	14	15	14	6
Inconnue	65	5	14	14	15	10	11	10	17	4	3	4
Moyen de transport: voiture		32	45	31	12	10	5	1			2	3
Institution d'enseignement	53	16	12	13	20	9	5	2	3	5	2	
Habitation: allée	25	9	21	21	11	9	6	6	7	6	11	6
Habitation: non précisée	52	11	3	16	11	7	4	3	7	3	4	2
Habitation: dépendances	19	11	29	7	8	6	6	12	2	6	6	3
Habitation: garage	16	9	7	12	9	9	5	5	6	4	5	1
Horeca	21	8	6	5	2	7	8	4	5	3	6	
Moyen de transport: camion	1	8	17	9	12	10	3	4	3	5		
Terrain	8	13	3	4	7	15		5	2	4	5	4
Chantier	10	6	12	5	8	1	3	2	4	5	4	1
Infrastructure sportive	13	5	5	7	8	4		3	2	5	4	
Autre		4	5	8	2	2	4	5	4	8	6	4
Banque / institution financière	6	2	4	5	6	6	7	2	3	3	1	3
Station essence	4	6	6	3	1	5	1	3	1	3	3	
Service public	3	7	5	7	1	2	1	3	1	2	1	2
Culture et loisirs	7	4	2	5	3	1	1	1	1	2	1	1
Cimetière	7	2	1	2	2	1		5		2	3	1
Moyen de transport: autre		7	5	4	2	1				1		
Service	5	3		2		5	3		1			1
Médecin / dentiste / pharmacien	4	3	1	2					1	1	2	1
Bâtiment administratif	1	2	1	2	3	2	1	1			1	
Maison de repos		2		2	3				1	1	3	
Stade	1		3	3	2	2	1					
Habitation: autre	1			1		1	2	1	3			2
Moyen de transport: autobus / autocar	1	1		1	2	1	1	1		2	1	
Station de bus / métro et gare de chemin de fer		2		2		1	1				2	
Edifice religieux / lieu du culte	1	1	1			1	1			1		
Aéroport		1	1									1
Arrêt de bus / tram		1			1			1				
Guichet automatique	1		1									
Moyen de transport: train / tram / métro								1			1	
Emplacement de vélo											1	
Maison de débauche										1		
Total	983	683	618	672	617	518	352	350	320	330	360	204

FPF/DGR/DR/BIPOL - Statistiques policières de criminalité (date de clôture: 31/10/2025)

Les données pour les années 2001 jusqu'à 2014 ne sont plus publiées mais restent disponibles sur demande auprès du service BIPOL.

Les données pour 2025 ne concernent que le 1er semestre.



Fleurus

Dégradation de la propriété

	2000	2015	2016	2017	2018	2019	2020	2021	2022	2023	2024	2025
Voie publique	57	82	77	57	70	80	38	62	70	72	71	26
Habitation: résidence principale	27	56	53	45	48	42	28	37	41	29	25	16
Parking	3	16	9	12	12	17	7	7	11	10	9	4
Habitation: allée	1	8	3	8	5	14	2	4	3	2		1
Entreprise	6	4	7	2	1	2	9	1	1	2	1	2
Habitation: non précisée	16	2	1	1	1	3	2	2	5	3		
Terrain	1	4	3	5	1	8	2	5	4	1		
Institution d'enseignement	5		6	3	4	3	4	2	1	2		
Inconnue	15		1		2	1	2	3		1	1	
Moyen de transport: voiture	1	9	6	1		3	3		1	1		
Magasin	7	1		2	3	2	2		1	3	3	
Bureau de police		4	3	1		3	2	4	3	1	1	1
Habitation: jardin	3	1	5	1	2		1	6			2	1
Habitation: garage	4		3		1	2	2	1		5	2	
Culture et loisirs	2		1	2	3	3		1	1	2	1	
Horeca	4	3	1	4	1	1		1			1	
Moyen de transport: autre		2	4	3	1	3	1		1	1		
Autre		3		3				3	1			2
Habitation: dépendances	4		2	1					2	2	1	
Habitation: résidence secondaire		1		3		1			2	4		
Infrastructure sportive	1	1		1			2	1	3	1	1	
Service public	3	1	2				1	1		1	1	
Chantier	2	2		1					2		1	
Bâtiment administratif	2		1		1			1		1		1
Cimetière		1	1	1	3			1				
Service		1	1		1			1	2			
Stade	1		1	2		2						
Banque / institution financière		2	1					1			1	
Edifice religieux / lieu du culte			1				1	1			1	
Station de bus / métro et gare de chemin de fer		1		1								1
Station essence	1					1		1				
Maison de débauche					1							
Médecin / dentiste / pharmacien						1						
Total	166	205	193	160	161	192	109	147	155	144	123	55

FPF/DGR/DRI/BIPOL - Statistiques policières de criminalité (date de clôture: 31/10/2025)

Les données pour les années 2001 jusqu'à 2014 ne sont plus publiées mais restent disponibles sur demande auprès du service BIPOL.

Les données pour 2025 ne concernent que le 1er semestre.



Fleurus

Infractions contre l'intégrité physique

	2000	2015	2016	2017	2018	2019	2020	2021	2022	2023	2024	2025
Habitation	48	88	94	88	100	80	83	104	94	115	66	33
Voie publique	55	78	73	73	66	76	59	53	91	92	77	28
Institution d'enseignement	10	9	10	10	4	4	6	3	5	8	5	2
Horeca	10	3	2	5	2	3	4		3	2	2	1
Parking		6	4	2	5	3	3	1	2	2	2	1
Service public	2	1	1	5	1	1	3	8	6	1	1	
Habitation: allée	4	2	4	2	4	2	2	1	2		4	1
Entreprise	3	1	3	3	1	2	2	2		6		
Inconnue				1	1		4	7	2	2	3	3
Infrastructure sportive	1	3	2	3	1	1	1		1	1	4	1
Terrain		5	1	1	2	3			1	1	2	2
Habitation: jardin		1	2	1	1	5	2	1	1		1	
Magasin	1		2	1	2	1	2	1	2	2		1
Culture et loisirs	1	2	1	1		3		2	1	2		1
Maison de repos	1					1		1	3		2	4
Autre			1	1		1	1	1	3	2	1	
Service			2			2		2	2			1
Stade						4	1			1	1	
Moyen de transport: autobus / autocar	2	1					1		1			
Bureau de police							2		1		1	
Médecin / dentiste / pharmacien			1	2		1						
Moyen de transport: autre		2	1									
Station de bus / métro et gare de chemin de fer						1	1			1		
Station essence		1	1	1								
Banque / institution financière					1			1				
Bâtiment administratif				1		1						
Edifice religieux / lieu du culte				1			1					
Hôpital									2			
Moyen de transport: train / tram / métro		1							1			
Aéroport			1									
Arrêt de bus / tram											1	
Total	138	204	206	202	191	195	178	188	224	238	173	79

STATISTIQUES POLICIERES DE CRIMINALITE

LIEU DE PERPETRATION: COMMUNE

Fleurus

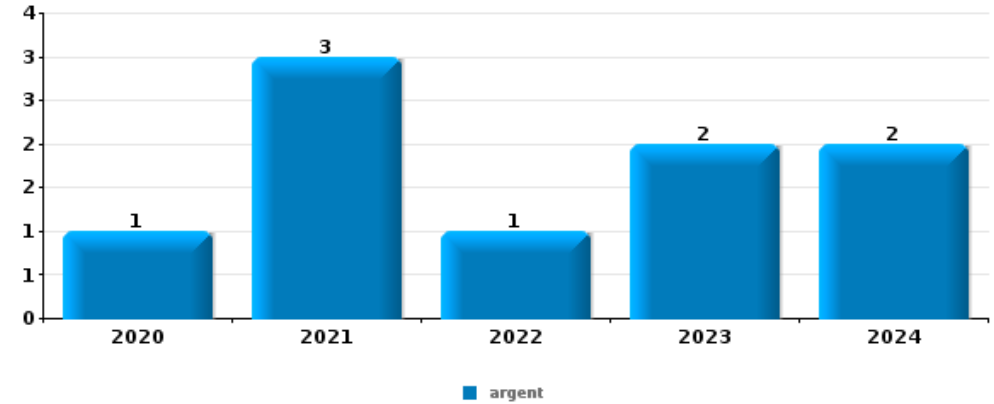
PARTIE V : OBJETS ET MOYENS DE TRANSPORT



Fleurus

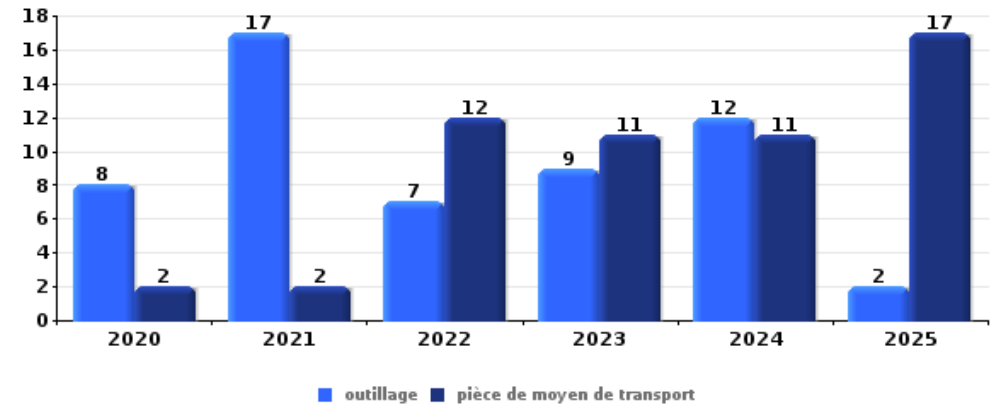
Vol à main armée

Top 5 Objets volés (sbd nombre de faits)		2020	2021	2022	2023	2024	2025
1	argent	1	3	1	2	2	
2	bijouterie / montre		1	1		1	
2	GSM et accessoires		1	2			
4	alimentation		1			1	
5	autre document officiel		1				
5	carte bancaire / carte de crédit		1				
5	carte d'identité / passeport		1				
5	document véhicule			1			
5	multimédia		1				
5	ordinateur et accessoires			1			
5	plaque d'immatriculation			1			
5	sac à main		1				
5	tabac		1				



Vol dans ou sur un véhicule

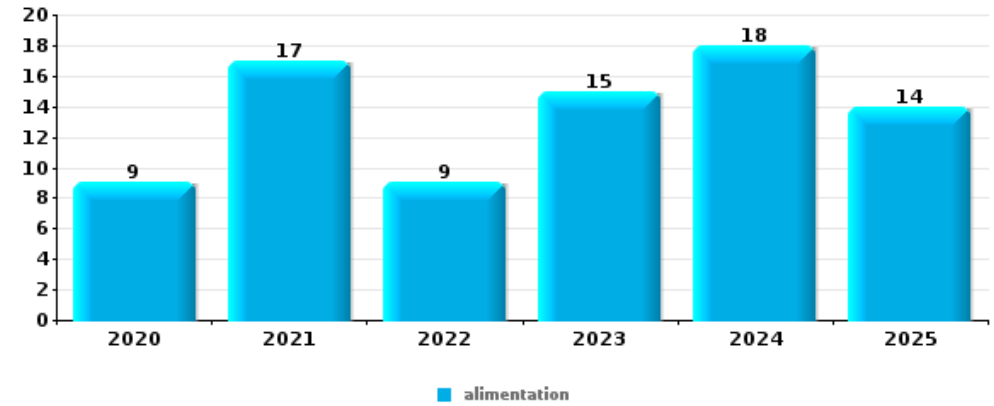
Top 5 Objets volés (sbd nombre de faits)		2020	2021	2022	2023	2024	2025
1	outillage	8	17	7	9	12	2
1	pièce de moyen de transport	2	2	12	11	11	17
3	plaque d'immatriculation	7	1	4	7	5	3
4	document véhicule	3	2	2	8	4	4
4	permis de conduire	3	5	4	5	4	2





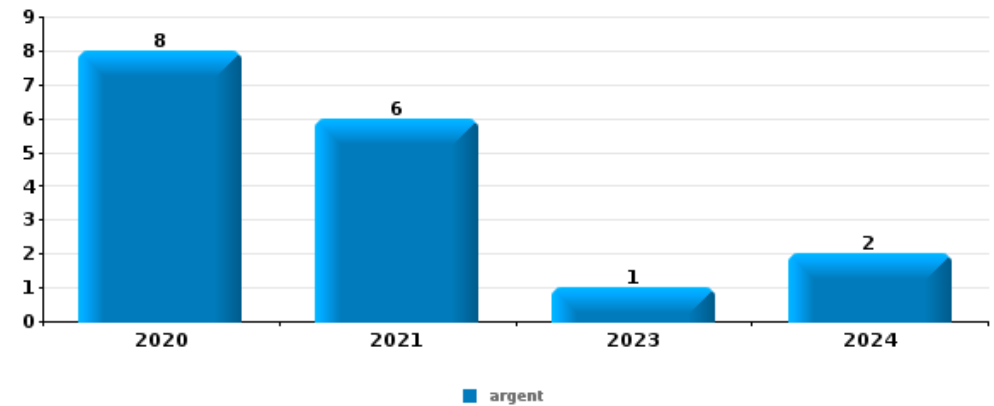
Vol à l'étalage

Top 5 Objets volés (sbd nombre de faits)		2020	2021	2022	2023	2024	2025
1	alimentation	9	17	9	15	18	14
2	tabac	9	3		6	2	
3	parfum / produit de beauté		2		2	4	
4	outillage	1	2				
4	vêtement	1			2		



Cambrilage ds entreprise ou commerce

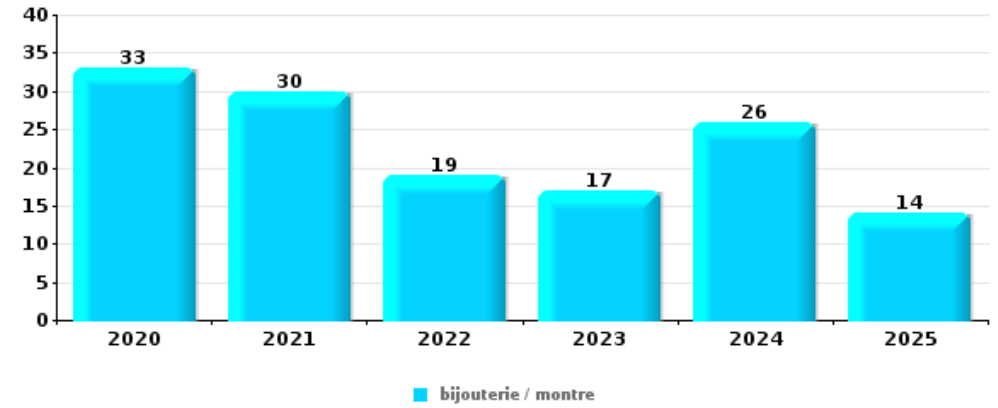
Top 5 Objets volés (sbd nombre de faits)		2020	2021	2022	2023	2024	2025
1	argent	8	6		1	2	
2	alimentation	6	2		3	2	
3	ordinateur et accessoires	3	1	2		1	
3	outillage	2	1	1		1	2
5	matériaux de construction / de chantier			2			1
5	métaux			1		1	1
5	tabac		1			2	





Cambriolage dans habitation

Top 5 Objets volés (sbd nombre de faits)		2020	2021	2022	2023	2024	2025
1	bijouterie / montre	33	30	19	17	26	14
2	argent	18	25	17	14	14	16
3	multimédia	8	10	8	8	10	5
4	ordinateur et accessoires	15	7	8	8	7	3
5	vêtement	9	6	5	5	10	2



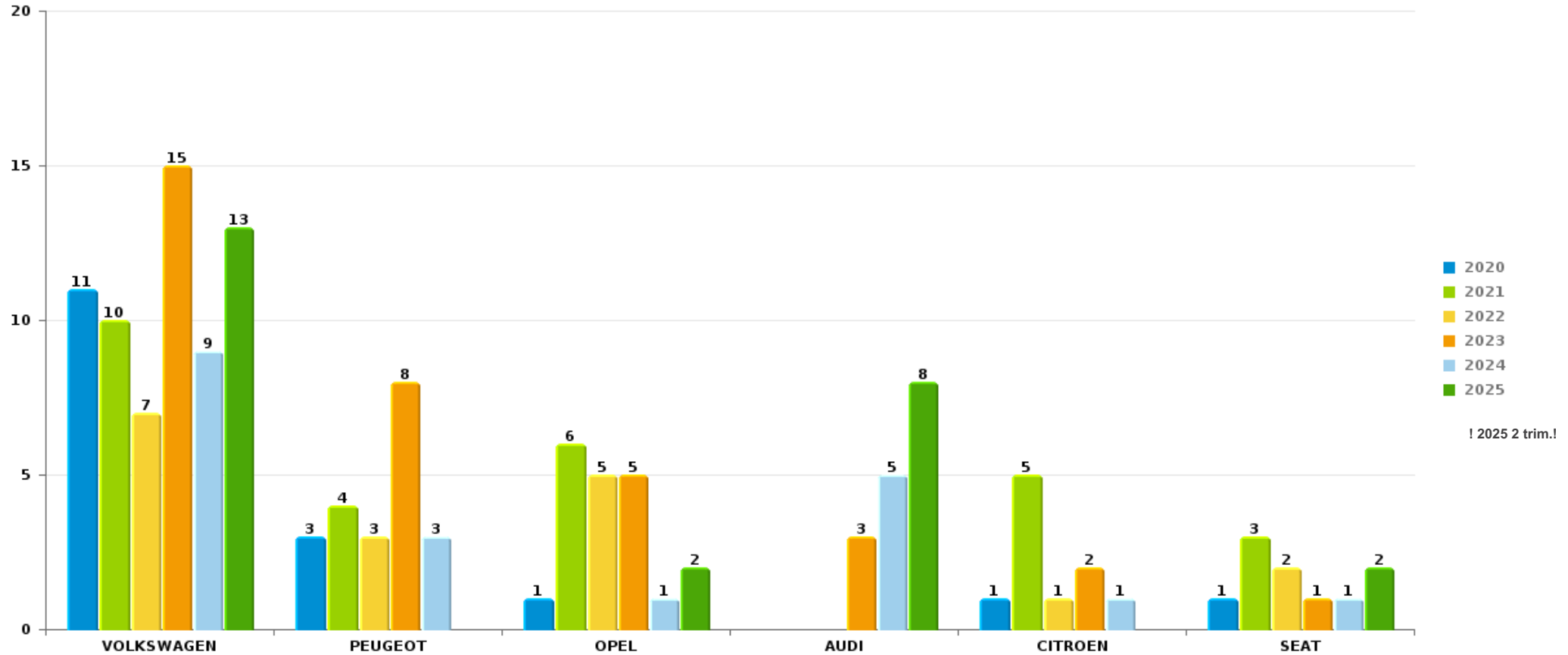
Remarque: en ce qui concerne les objets, aucun total n'est reproduit étant donné que plusieurs objets peuvent avoir été volés lors d'un même fait.



Fleurus

Vol de voiture

Nombre de voitures volées par marque (Top 5)



! 2025 2 trim.!

STATISTIQUES POLICIERES DE CRIMINALITE

LIEU DE PERPETRATION: COMMUNE

Fleurus

PARTIE VI : SUSPECTS



Partie 1: Niveau FAITS (comptage du nombre de faits pour lesquels un certain type de suspect est impliqué)

1.1. Nombre d'infractions selon le sexe des suspects identifiés (par catégorie principale)

Étant donné que, tant un suspect identifié masculin qu'un suspect identifié féminin peuvent être impliqués lors d'un même fait, il est possible que la somme des colonnes «Hommes» et «Femmes» soit supérieure à la valeur de la colonne «Total...» (voir également la note méthodologique)

Fleurus

2025

Catégorie principale / Sexe	Nombre total de faits avec au moins 1 suspect	Hommes	%	Femmes	%
Registre de population	36	22	61,1%	14	38,9%
Ivresse et alcool	24	16	66,7%	8	33,3%
Infr. contre l'intégrité physique	22	16	72,7%	9	40,9%
Législation sur les étrangers	22	19	86,4%	3	13,6%
Vol et extorsion	18	14	77,8%	7	38,9%
Infr. contre autres valeurs morales et sentiments	11	6	54,5%	6	54,5%
Drogues	10	9	90,0%	1	10,0%
Infr. contre la sécurité publique	10	7	70,0%	3	30,0%
Fraude	8	6	75,0%	2	25,0%
Infr. contre la foi publique	8	6	75,0%	2	25,0%
Dégradation de la propriété	6	4	66,7%	2	33,3%
Infr. contre l'autorité publique	6	5	83,3%	1	16,7%
Armes et explosifs	4	4	100,0%		
Autres lois spéciales	1	1	100,0%		
Code pénal social	1	1	100,0%		
Environnement	1			1	100,0%

CRIMINALITE ENREGISTREE: SUSPECTS



Catégorie principale / Sexe	Nombre total de faits avec au moins 1 suspect	Hommes	%	Femmes	%
Infr. contre la Sécurité de l'Etat	1	1	100,0%		
Infr. contre les moeurs	1	1	100,0%		
Total	190	138	72,6%	59	31,1%



1.2. Nombre d'infractions selon le sexe des suspects identifiés (par figure criminelle)

Étant donné que, tant un suspect identifié masculin qu'un suspect identifié féminin peuvent être impliqués lors d'un même fait, il est possible que la somme des colonnes «Hommes» et «Femmes» soit supérieure à la valeur de la colonne «Total...» (voir également la note méthodologique)

Fleurus

2025

FC Vol moyen de transport

Figure criminelle / Sexe	Nombre total de faits avec au moins 1 suspect identifié	Hommes	%
Vol de voiture	3	3	100,0%
Total	PA	PA	PA

FC Cambriolage

Figure criminelle / Sexe	Nombre total de faits avec au moins 1 suspect identifié	Hommes	%	Femmes	%
Cambriolage dans habitation	2	1	50,0%	1	50,0%
Cambriolage dans bâtiment (total)	2	1	50,0%	1	50,0%
Total	PA	PA	PA	PA	PA

FC Vol autre

Figure criminelle / Sexe	Nombre total de faits avec au moins 1 suspect identifié	Hommes	%	Femmes	%
Vol à l'étalage	10	8	80,0%	5	50,0%
Vol par ruse	1	1	100,0%		
Total	PA	PA	PA	PA	PA

CRIMINALITE ENREGISTREE: SUSPECTS



FC Autre

Figure criminelle / Sexe	Nombre total de faits avec au moins 1 suspect identifié	Femmes	%
Dégradation de voiture	1	1	100,0%
Total	PA	PA	PA

PH Violence intrafamiliale (VIF)

Figure criminelle / Sexe	Nombre total de faits avec au moins 1 suspect identifié	Hommes	%	Femmes	%
VIF: physique, dans le couple	6	5	83,3%	2	33,3%
VIF: physique, envers des descendants	3	1	33,3%	2	66,7%
VIF: physique, envers d'autres membres	5	2	40,0%	3	60,0%
VIF: sexuelle, envers des descendants	1	1	100,0%		
VIF: psychique, dans le couple	4	2	50,0%	2	50,0%
VIF: psychique, envers des descendants	1	1	100,0%	1	100,0%
VIF: psychique, envers d'autres membres	1	1	100,0%		
VIF: économique, dans le couple	1			1	100,0%
Total	PA	PA	PA	PA	PA

PH Violence dans l'espace public

Figure criminelle / Sexe	Nombre total de faits avec au moins 1 suspect identifié	Hommes	%	Femmes	%
Violence physique (voie publique)	12	10	83,3%	4	33,3%
Violence physique (endroit accessible au public)	2	2	100,0%		
Violence psychique (transport public)	1	1	100,0%		
Violence psychique (voie publique)	9	6	66,7%	3	33,3%
Violence psychique (autre endroit public)	1	1	100,0%		
Total	PA	PA	PA	PA	PA

CRIMINALITE ENREGISTREE: SUSPECTS



PH Autre

Figure criminelle / Sexe	Nombre total de faits avec au moins 1 suspect identifié	Hommes	%	Femmes	%
Cyberharcèlement	5	3	60,0%	3	60,0%
Fraude à l'identité	3	3	100,0%		
Total	PA	PA	PA	PA	PA



1.3. Nombre d'infractions selon l'âge des suspects identifiés (par catégorie principale)

Étant donné que, tant un suspect identifié mineur qu'un suspect identifié majeur peuvent être impliqués lors d'un même fait, il est possible que la somme des colonnes «Mineur» et «Majeur» soit supérieure à la valeur de la colonne «Total...» (voir également la note méthodologique)

Fleurus

2025

Catégorie principale / Âge	Nombre total de faits avec au moins 1 suspect identifié	Mineur	%	Majeur	%
Registre de population	36	1	2,8%	35	97,2%
Ivresse et alcool	24			24	100,0%
Infr. contre l'intégrité physique	22	2	9,1%	21	95,5%
Législation sur les étrangers	22			22	100,0%
Vol et extorsion	18	2	11,1%	16	88,9%
Infr. contre autres valeurs morales et sentiments	11			11	100,0%
Drogues	10			10	100,0%
Infr. contre la sécurité publique	10	1	10,0%	9	90,0%
Fraude	8	1	12,5%	7	87,5%
Infr. contre la foi publique	8	1	12,5%	7	87,5%
Dégradation de la propriété	6			6	100,0%
Infr. contre l'autorité publique	6	2	33,3%	4	66,7%
Armes et explosifs	4			4	100,0%
Autres lois spéciales	1	1	100,0%		
Code pénal social	1			1	100,0%
Environnement	1			1	100,0%
Infr. contre la Sécurité de l'Etat	1			1	100,0%
Infr. contre les mœurs	1			1	100,0%
Total	190	11	5,8%	180	94,7%



1.4. Nombre d'infractions selon l'âge des suspects identifiés (par figure criminelle)

Étant donné que, tant un suspect identifié mineur qu'un suspect identifié majeur peuvent être impliqués lors d'un même fait, il est possible que la somme des colonnes «Mineur» et «Majeur» soit supérieure à la valeur de la colonne «Total...» (voir également la note méthodologique)

Fleurus

2025

FC Vol moyen de transport

Figure criminelle / Âge	Nombre total de faits avec au moins 1 suspect identifié	Mineur	%	Majeur	%
Vol de voiture	3	1	33,3%	2	66,7%
Total	PA	PA	PA	PA	PA

FC Cambriolage

Figure criminelle / Âge	Nombre total de faits avec au moins 1 suspect identifié	Majeur	%
Cambriolage dans habitation	2	2	100,0%
Cambriolage dans bâtiment (total)	2	2	100,0%
Total	PA	PA	PA

FC Vol autre

Figure criminelle / Âge	Nombre total de faits avec au moins 1 suspect identifié	Majeur	%
Vol à l'étalage	10	10	100,0%
Vol par ruse	1	1	100,0%
Total	PA	PA	PA

FC Autre

Figure criminelle / Âge	Nombre total de faits avec au moins 1 suspect identifié	Majeur	%
Dégradation de voiture	1	1	100,0%
Total	PA	PA	PA



PH Violence intrafamiliale (VIF)

Figure criminelle / Âge	Nombre total de faits avec au moins 1 suspect identifié	Mineur	%	Majeur	%
VIF: physique, dans le couple	6			6	100,0%
VIF: physique, envers des descendants	3			3	100,0%
VIF: physique, envers d'autres membres	5	1	20,0%	4	80,0%
VIF: sexuelle, envers des descendants	1			1	100,0%
VIF: psychique, dans le couple	4			4	100,0%
VIF: psychique, envers des descendants	1			1	100,0%
VIF: psychique, envers d'autres membres	1			1	100,0%
VIF: économique, dans le couple	1			1	100,0%
Total	PA	PA	PA	PA	PA

PH Violence dans l'espace public

Figure criminelle / Âge	Nombre total de faits avec au moins 1 suspect identifié	Mineur	%	Majeur	%
Violence physique (voie publique)	12	3	25,0%	10	83,3%
Violence physique (endroit accessible au public)	2			2	100,0%
Violence psychique (transport public)	1	1	100,0%		
Violence psychique (voie publique)	9	1	11,1%	8	88,9%
Violence psychique (autre endroit public)	1			1	100,0%
Total	PA	PA	PA	PA	PA

PH Autre

Figure criminelle / Âge	Nombre total de faits avec au moins 1 suspect identifié	Majeur	%
Cyberharcèlement	5	5	100,0%
Fraude à l'identité	3	3	100,0%
Total	PA	PA	PA



Partie 2: Niveau SUSPECTS-FAIT (comptage du nombre de combinaisons suspect-fait)

2.1. Nombre de suspects-fait selon le sexe des suspects identifiés (TOP 5 des catégories principales)

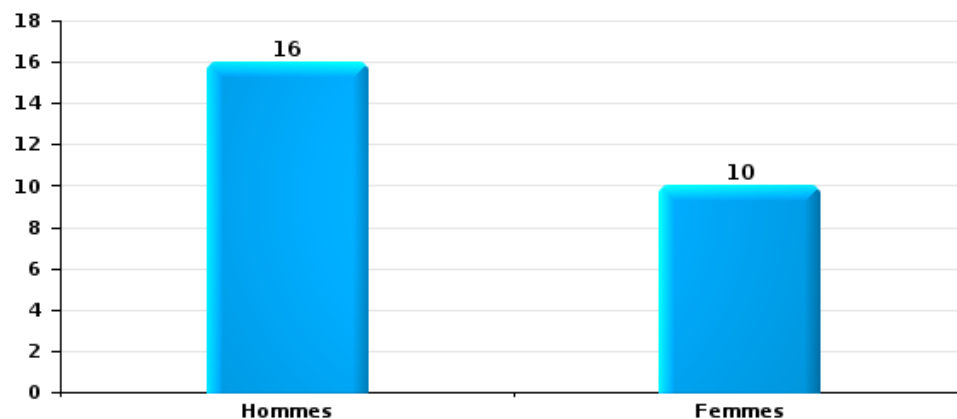
Lorsqu'un même suspect a commis plusieurs faits durant la période considérée, il est aussi comptabilisé plusieurs fois (voir également la note méthodologique)

Fleurus

2025

Vol et extorsion

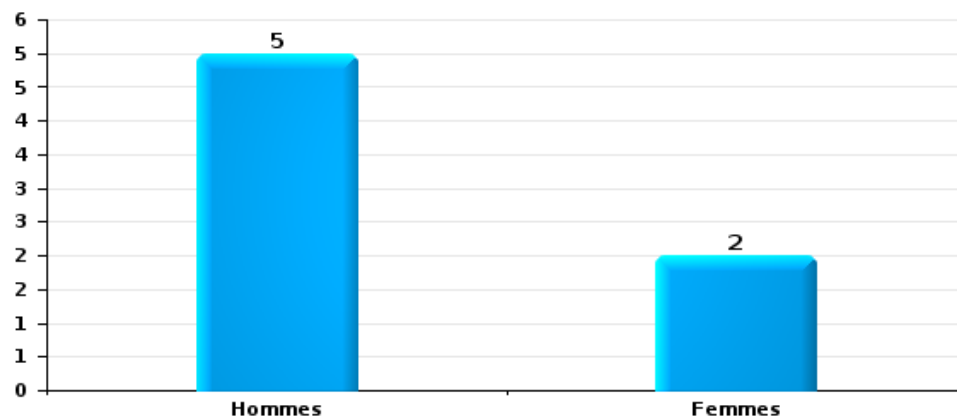
Nombre de suspects-fait selon le sexe





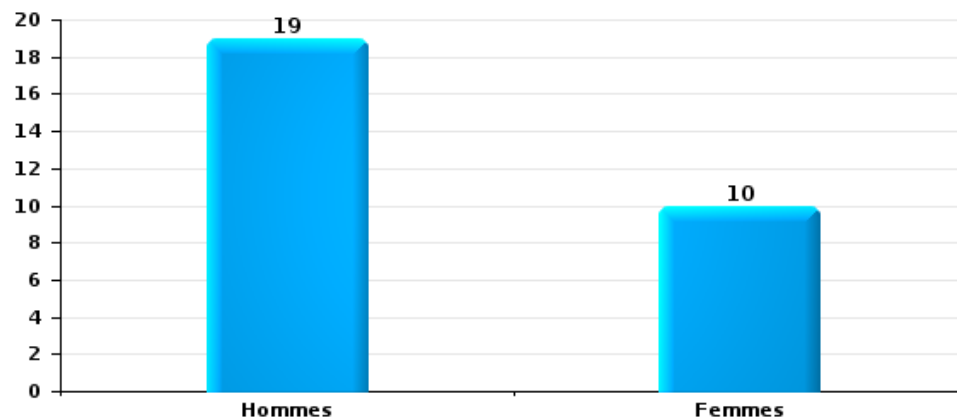
Dégradation de la propriété

Nombre de suspects-fait selon le sexe



Infr. contre l'intégrité physique

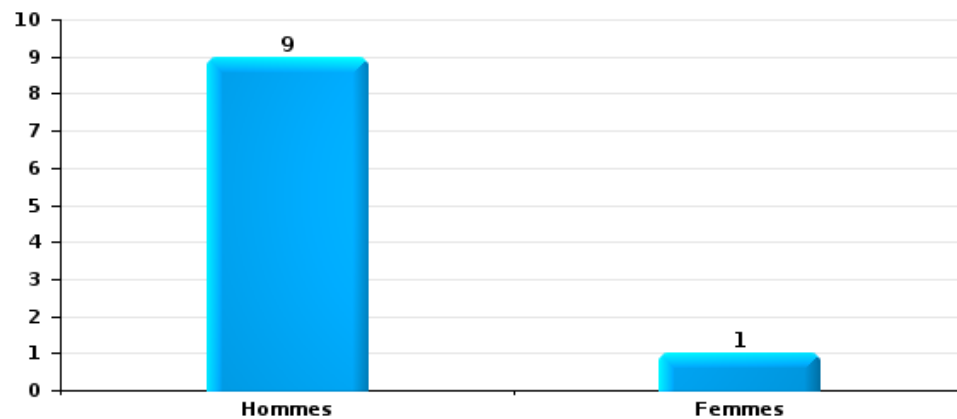
Nombre de suspects-fait selon le sexe





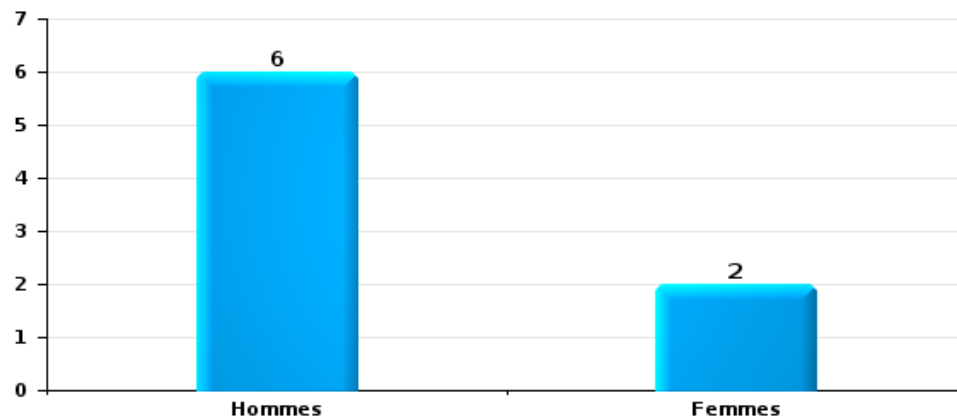
Drogues

Nombre de suspects-fait selon le sexe



Fraude

Nombre de suspects-fait selon le sexe





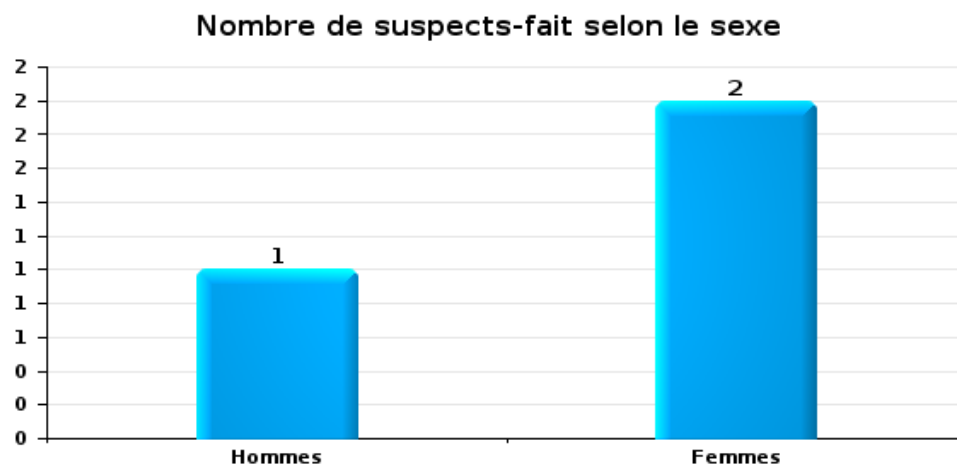
2.2. Nombre de suspects-fait selon le sexe des suspects identifiés (TOP 5 des figures criminelles)

Lorsqu'un même suspect a commis plusieurs faits durant la période considérée, il est aussi comptabilisé plusieurs fois (voir également la note méthodologique)

Fleurus

2025

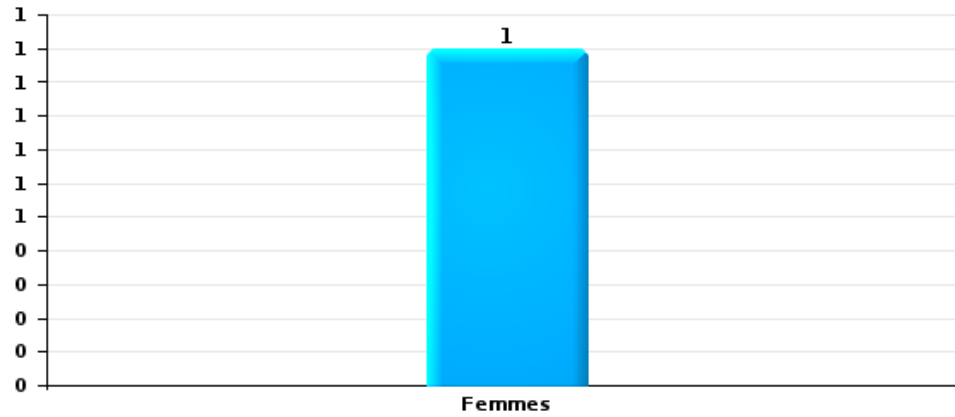
Cambriolage dans bâtiment (total)





Dégradation de voiture

Nombre de suspects-fait selon le sexe





2.3. Nombre de suspects-fait selon l'âge des suspects identifiés (TOP 5 des catégories principales)

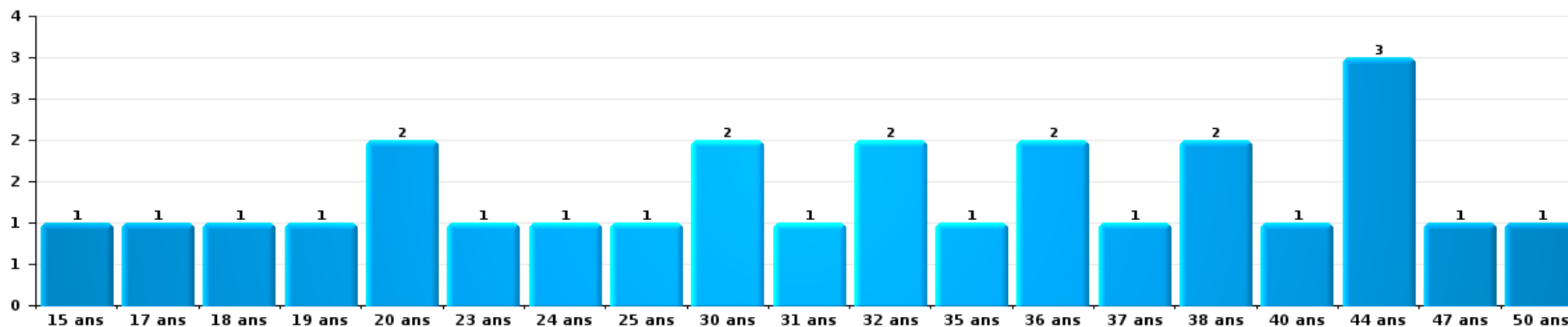
1) Lorsqu'un même suspect a commis plusieurs faits durant la période considérée, il est aussi comptabilisé plusieurs fois, qu'il ait le même âge ou non – 2) Les suspects au-dessous de 14 ans et à partir de 90 ans ne sont pas repris dans le tableau (voir également la note méthodologique)

Fleurus

2025

Vol et extorsion

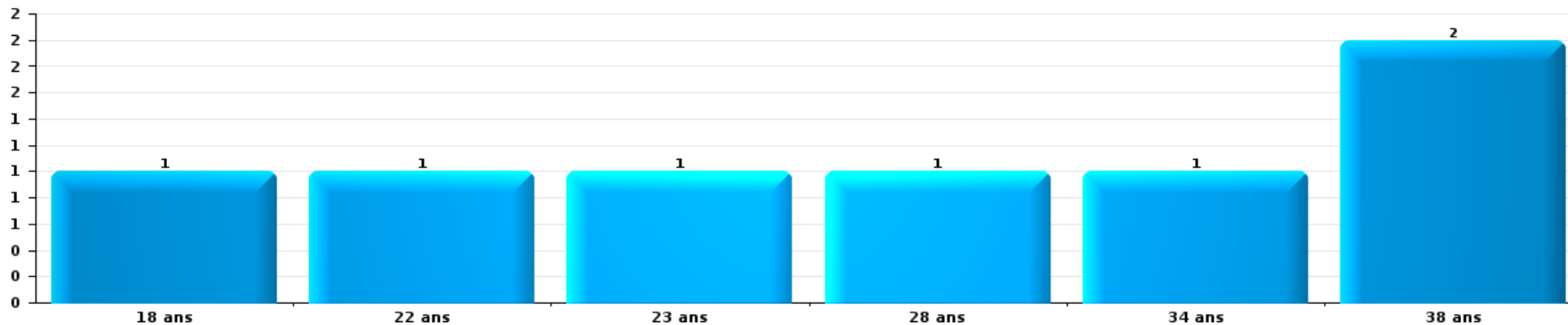
Nombre de suspects-fait par âge (chronologique)





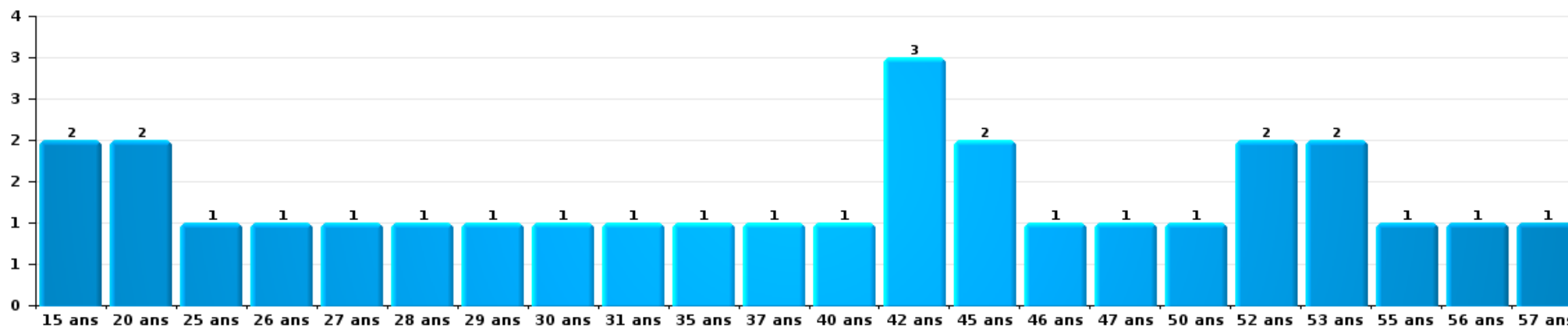
Dégradation de la propriété

Nombre de suspects-fait par âge (chronologique)



Infr. contre l'intégrité physique

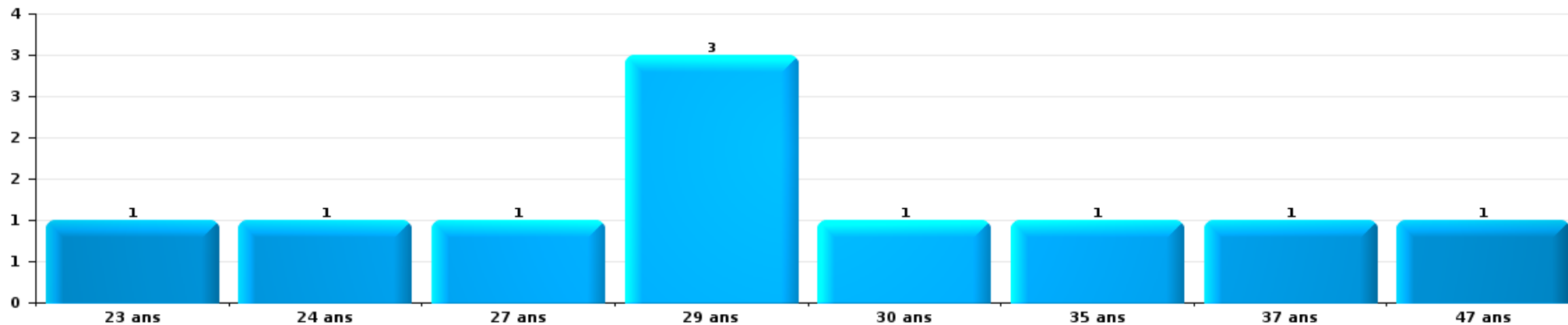
Nombre de suspects-fait par âge (chronologique)





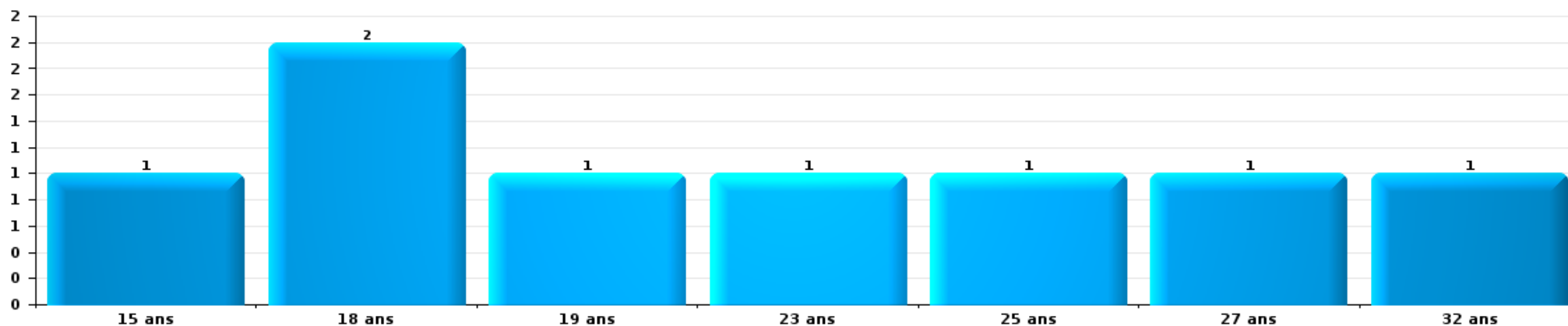
Drogues

Nombre de suspects-fait par âge (chronologique)



Fraude

Nombre de suspects-fait par âge (chronologique)





2.4. Nombre de suspects-fait selon l'âge des suspects identifiés (TOP 5 des figures criminelles)

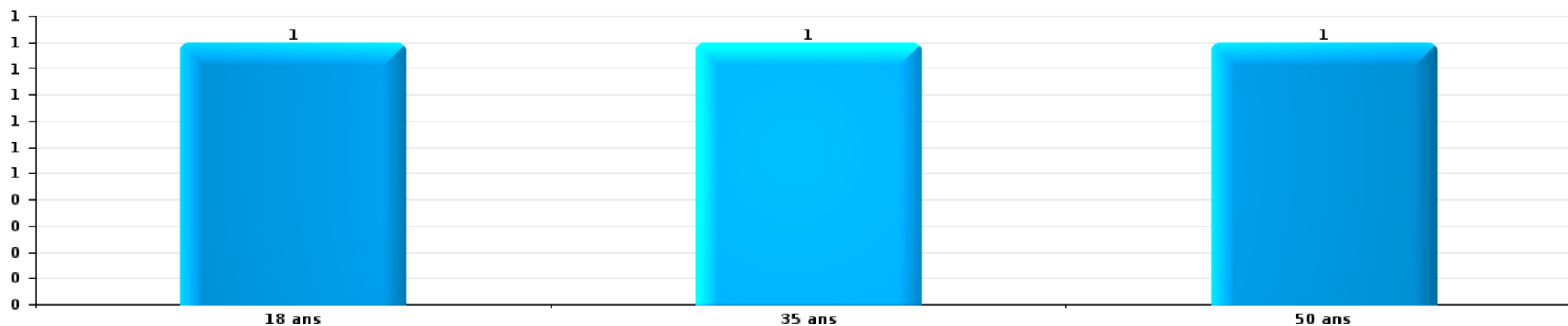
1) Lorsqu'un même suspect a commis plusieurs faits durant la période considérée, il est aussi comptabilisé plusieurs fois, qu'il ait le même âge ou non – 2) Les suspects au-dessous de 14 ans et à partir de 90 ans ne sont pas repris dans le tableau (voir également la note méthodologique)

Fleurus

2025

Cambrilage dans bâtiment (total)

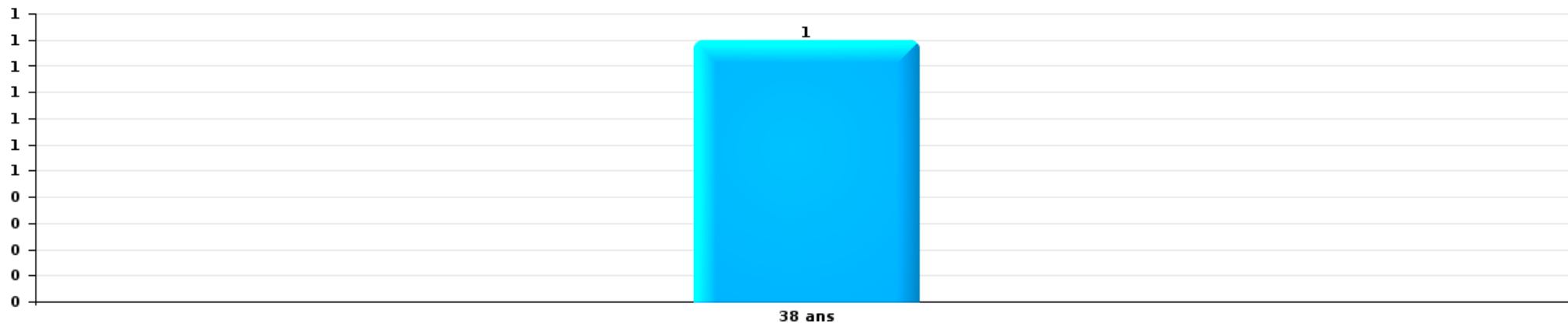
Nombre de suspects-fait par âge (chronologique)





Dégradation de voiture

Nombre de suspects-fait par âge (chronologique)



STATISTIQUES POLICIERES DE CRIMINALITE

LIEU DE PERPETRATION: COMMUNE

Fleurus

***ANNEXE I: DETAIL PAR CATEGORIE DE DELIT
CODE PENAL***



Fleurus

Infraction Code pénal

Infr. contre l'intégrité physique

			2000	2015	2016	2017	2018	2019	2020	2021	2022	2023	2024	2025
Assassinat	Empoisonnement (assassinat)	Tent.						1						
		Sous-total						1						
Meurtre	Infanticide (meurtre)	Tent.											1	
	Autres	Acc.						1		1				
		Tent.	1		2	1	1	4	1		1	2	1	
		Sous-total	1	2	1	1	4	2		2	2	2	2	
Torture et maltraitance	Torture	Acc.									2			1
	Traitement inhumain	Acc.			2					1	1		1	
	Traitement dégradant	Acc.		3	1					2	2	1	1	3
		Sous-total		3	3					3	5	1	2	4
Coups et/ou blessures vol. en sphère familiale	Entre partenaires ou ex-partenaires	Acc.	6	51	56	54	66	48	48	48	44	41	37	19
	Lors d'un différend familial en général	Acc.	13											
	Par les parents envers un mineur	Acc.	2	4	5	6	8	7	4	9	9	9	8	7
	Envers les parents	Acc.	1	6	7	11	4	7	5	4	5	4	6	2
	Envers d'autres ascendants directs ou collatéraux	Acc.		2			2	4		2	3	2	1	
		Sous-total	22	63	68	71	80	66	57	63	61	56	52	28
Coups et/ou blessures vol. hors sphère familiale	Bagarres (=coups réciproques)	Acc.	14	46	30	20	30	27	31	28	45	49	39	14
	Coups envers fonctionnaire de police	Acc.		1		1		1	1		1	1	1	
	Envers un mineur par une pers. ayant autorité	Acc.	2	2	3	2	2	5	1	4	5	4	3	
	Envers un mineur qualité de l'auteur inconnue	Acc.	2	3	2	8	3	8	4	4	2	4	4	1
	Envers pers. vulnérable (qualité auteur inconnue)	Acc.				1			1	2	1			1
	Envers un mineur par cohabitant sans rel. Autorité	Acc.								1	2			1
	Coups envers personnel transport public	Acc.		1									1	
	Coups envers personnel autre service public	Acc.		1										
	Coups envers profession médicale	Acc.			1	1			1					
	Coups envers personnel institut d'enseignement	Acc.					2				2			
	Non spécifié	Acc.	91	72	76	71	58	53	56	48	70	84	44	20
		Tent.				1								
	Sous-total	109	126	112	105	95	94	95	87	128	143	92	36	
Abstention coupable		Acc.		1	1				1	3				
		Sous-total		1	1				1	3				



Infr. contre l'intégrité physique

			2000	2015	2016	2017	2018	2019	2020	2021	2022	2023	2024	2025
Autres infr. volontaires. c/ l'intégrité phys.	Privation de soins à enfant ou personne vulnérable	Acc.			1				1	1				
	Délaissement d'enfant ou personne vulnérable	Acc.		1	1		1		1		2	1		1
	Abandon d'enfant dans le besoin	Acc.			1			1		1	1	1		
	Administration substances nuisibles	Acc.							1			1		
	Entrave méchante à la circulation	Acc.	1	8	3	4	5	9	4	9	9	8	7	3
	Voies de faits et violences légères	Acc.	1	3	8	13	8	15	14	16	11	18	10	6
	Sous-total		2	12	14	17	14	25	21	27	23	29	17	10
Infr. involontaires contre l'intégrité physique	Coups et/ou blessures involontaires	Acc.	4		2	1		2	1	1	1	1		
	Abstention d'entretien enfant/personne vulnérable	Acc.									1			1
	Morsure de chien	Acc.		2	4	4	1	3	1	4	3	6	8	
	Sous-total		4	2	6	5	1	5	2	5	5	7	8	1
	Total		138	204	206	202	191	195	178	188	224	238	173	79



Infr. contre la liberté individuelle

		2000	2015	2016	2017	2018	2019	2020	2021	2022	2023	2024	2025
Prise d'otages	Acc.	1											
	Sous-total	1											
Enlèvement de mineur ou personne vulnérable	Autre enlèvement	Tent.					1						
	Sous-total						1						
Détention par un particulier	Acc.	2	1	1	3	1	1	2	1	1	4	2	
	Sous-total	2	1	1	3	1	1	2	1	1	4	2	
	Total	3	1	1	3	1	2	2	1	1	4	2	



Infr. contre les mœurs

			2000	2015	2016	2017	2018	2019	2020	2021	2022	2023	2024	2025
Viol n'ayant pas causé la mort	Victime < 10a	Acc.	1	2	3	3	6	1	1		1			
		Acc.	1			2			1					
	Victime 10a - 14a	Tent.			1									
		Acc.	1			1	1		1					
	Victime 14a - 16a	Tent.					1			1				
		Acc.	1			2		1	1					
	Victime 16a - 18a	Acc.	1	1	5	2	6	1	1	5	1			
Victime majeure	Tent.					1	1							
	Acc.			1					1	1				
	Victime âge inconnu	Acc.												
		Sous-total	5	3	10	10	15	4	6	7	2			
Viol avec conséquence inconnue		Acc.						1						
		Sous-total						1						
Viol n'ayant pas causé la mort (nvCPS)	Victime < 16a	Acc.							1	1	2	8	6	3
		Acc.										6	3	
	Victime 16a - 18a	Tent.										1		
		Acc.									1	6	2	1
	Victime majeure	Acc.												
		Sous-total							1	1	3	21	11	4
Attentat à la pudeur avec violence / menace	Victime < 16a	Acc.	1		1	4		4	1	2	1			
		Acc.				2								
	Victime majeure	Acc.	1	1		1	3	1	1	2				
		Sous-total	2	1	1	7	3	5	2	4	1			
Attentat à la pudeur sans violence / menace	Victime < 16a	Acc.	8	2	3	6	4	3	1	5	1	1		
		Acc.	1							1				
	Victime 16a - 18a	Tent.				1								
		Acc.		1				1	1		1			
	Victime âge inconnu	Acc.												
		Sous-total	9	3	3	6	5	4	2	6	2	1		
Attentat à la pudeur non spécifié		Acc.	2					1						
		Sous-total	2					1						
Atteinte intégrité sexuelle sans mort (nvCPS)	Victime < 16a	Acc.								1	6	9	9	1
		Acc.										1	2	
	Victime 16a - 18a	Acc.									1	4	2	2
		Acc.												
	Victime majeure	Acc.												
		Sous-total								1	7	14	13	3
Atteinte intégrité sex.-indéterminé (nvCPS)		Acc.								2				
		Sous-total								2				
Pornographie infantine	Détention	Acc.							1	1				
		Acc.		4			1	1	3	6				
	Distribution	Acc.												
		Acc.				2		1						
	Accès pornographie infantine via technologie	Acc.						1						
	Acc.		1					1						
	Non spécifié	Acc.												
		Sous-total		5		2	1	3	4	7				



Infr. contre les mœurs

			2000	2015	2016	2017	2018	2019	2020	2021	2022	2023	2024	2025
Pornographie	Acc.			1										
	Sous-total			1										
Incitation à la débauche	Victime mineure	Acc.							1	1				
	Victime majeure	Acc.		1										
	Sous-total			1					1	1				
Exploitation de la débauche d'autrui	Victime mineure	Acc.	1											
	Sous-total		1											
Outrage public aux bonnes mœurs	Actions (exhibitionnisme, etc.)	Acc.	1	2		2		2	2	3	2			
	Ecrits, images, objets	Acc.	1	1	1	1	1	2			1			
	Exhibitionnisme (nvCPS)	Acc.											2	
	Non spécifié	Acc.	1											
	Sous-total		3	3	1	2	1	3	4	3	3		2	
Voyeurisme	Observation/enregistrement de nudité ou intimité	Acc.				2		4			1			
	Diffusion enregistrement nudité ou intimité	Acc.				4	2	3			3			
	Sous-total					6	2	7			4			
Voyeurisme direct (nvCPS)	Victime < 16a	Acc.												1
	Victime majeure	Acc.										1		
	Sous-total											1		1
Voyeurisme via moyen technique ou autre (nvCPS)	Victime < 16a	Acc.									2			1
	Victime majeure	Acc.							1	1			3	
	Sous-total								1	1	2		3	1
Diffusion de contenu à caractère sexuel (nvCPS)	Victime < 16a	Acc.										1	1	
	Victime majeure	Acc.									1		3	
	Sous-total										1	1	4	
Diffusion contenu sex. but méchant/lucrat. (nvCPS)	Victime < 16a	Acc.									1	4		1
	Victime majeure	Acc.										2	2	1
	Sous-total										1	6	2	2
Diffusion contenu caract. sex.-indéterminé (nvCPS)	Acc.											1	1	
	Sous-total											1	1	
Grooming (contact par ICT avec mineur < 16 ans)	Acc.							1						
	Sous-total							1						
Grooming offline - sans ICT (nvCPS)	Victime < 16a	Acc.										2		
	Sous-total											2		
Grooming online - avec ICT (nvCPS)	Victime < 16a	Acc.										3		
	Victime 16a - 18a	Acc.										1		
	Sous-total											4		



Infr. contre les mœurs

			2000	2015	2016	2017	2018	2019	2020	2021	2022	2023	2024	2025
Images d'abus sexuels de mineurs (nvCPS)	Production/diffusion images abus sexuels (nvCPS)	Acc.									2	3		
	Détention/acquisition images abus sexuels (nvCPS)	Acc.										2		
		Sous-total									2	5		
Abus de la prostitution - personne majeure (nvCPS)		Acc.										1		
		Sous-total										1		
		Total	22	17	15	27	31	24	28	33	28	57	36	11



Infr. contre autres valeurs morales et sentiments

			2000	2015	2016	2017	2018	2019	2020	2021	2022	2023	2024	2025
Harcèlement	Harcèlement par téléphone (OLD)	Acc.	6											
		Acc.		63	47	63	58	55	65	91	79	83	88	44
	Sous-total	6	63	47	63	58	55	65	91	79	83	88	44	
Violation du secret professionnel		Acc.			2	1			2				1	
		Sous-total			2	1			2				1	
Atteinte à l'honneur	Calomnie et diffamation	Acc.	8	14	6	5	13	17	20	15	14	12	14	7
		Acc.					1	1	1					1
	Déclaration calomnieuse	Acc.												
	Imputation calomnieuse	Acc.			1				2	3	1			
	Divulgation méchante	Acc.					1		1			1		
Injures (Délit)		Acc.	3	7	6	7	6	3	5	15	15	22	14	4
		Sous-total	11	21	13	12	20	21	29	34	30	35	28	12
Vie privée	Intrusion de nuit	Acc.						1						
		Acc.	6	3	4	5	2	4	2	2	5	6	7	
	Violation de domicile par un particulier	Tent.						1						
	Violation du secret des lettres	Acc.				1	1	1				1	2	
		Sous-total	6	3	4	6	3	7	2	2	5	7	9	
Tapage nocturne		Acc.	2	4	8	2	1	1		1	3			
		Sous-total	2	4	8	2	1	1		1	3			
Abus d'informations issues d'un dossier pénal		Acc.					1							
		Sous-total					1							
Violation de communication par particulier		Acc.					2							
		Sous-total					2							
Abus faiblesses de personnes		Acc.		2	1	1	1				1			
		Sous-total		2	1	1	1				1			
Vie privée mœurs: publication identité victime		Acc.										1		
		Sous-total										1		
Occupation bien d'autrui (squatter)	Pénétrer / occuper / séjourner (bien non habité)	Acc.					1	1			1	1		
		Sous-total					1	1			1	1		
Total			25	93	75	85	87	85	98	128	119	127	126	56



Infr. relative au statut juridique de l'enfant

			2000	2015	2016	2017	2018	2019	2020	2021	2022	2023	2024	2025
Non-représentation d'enfants	Par les parents	Acc.	9	11	21	18	15	21	18	31	32	13	25	8
	Par une personne qui en a la charge	Acc.		1	2					1	3			
		Sous-total	9	12	23	18	15	21	18	32	35	13	25	8
		Total	9	12	23	18	15	21	18	32	35	13	25	8



Vol et extorsion

			2000	2015	2016	2017	2018	2019	2020	2021	2022	2023	2024	2025
Vol avec circ. aggr.	Avec violence	Acc.	16	17	14	11	14	4	3	8	4	4	3	2
		Tent.	9	1	2	2	2	1		2		2		1
	Sans violence	Acc.	207	295	240	301	237	175	123	131	105	135	140	89
		Tent.	100	121	81	106	91	91	57	42	43	41	41	30
	Sous-total		332	434	337	420	344	271	183	183	152	182	184	122
Vol sans circ. aggr.	Avec violence	Acc.	6	9	6	6	7	5	4	5		5	2	3
		Tent.		2		2		1						2
	Sans violence, Vol à la tire	Acc.	15	8	12	12	17	8	4	7	4	4	4	1
		Acc.	2		3	1	1	4					1	3
	Sans violence, Vol d'usage	Acc.	4	7	5	6	5	6	16	6	7	3	2	4
		Tent.	1				1						1	
	Sans violence	Acc.	266	208	238	209	224	189	133	133	145	115	151	68
Tent.		3	7	3	5	7	19	4	7	4	6	5	1	
	Sous-total		297	241	267	241	262	232	161	158	160	135	169	78
Vol non spécifié	Acc.	280	2	6	2	2	1	2	1	3				1
	Tent.	64												
	Sous-total		344	2	6	2	2	1	2	1	3			1
Extorsion	Acc.	6	4	5	6	5	8		5	4	5	3	3	
	Tent.	2	2	3	3	4	6	6	3	1	8	4		
	Sous-total	8	6	8	9	9	14	6	8	5	13	7	3	
Maraudage	Acc.	1												
	Tent.	1												
	Sous-total	2												
	Total	983	683	618	672	617	518	352	350	320	330	360	204	



Fraude

			2000	2015	2016	2017	2018	2019	2020	2021	2022	2023	2024	2025	
Blanchiment d'argent	Acc.				1	1	1	3	5	3	4	3	3	4	
	Tent.												1		
	Sous-total				1	1	1	3	5	3	4	3	4	4	
Recel	Recel simple	Acc.	4	3	4	8	1	1	9	3	3	4	6	1	
	Recel qualifié	Acc.	4	3	3	1	2		1		2	1			
	Non spécifié	Acc.	1			1									
		Tent.	1												
	Sous-total		10	6	7	10	3	1	10	3	5	5	6	1	
Grivèlerie	Carburant / lubrifiant	Acc.	6		1	1	1	1	2			1	1		
	Boissons et aliments	Acc.		1			1					1			
	Voiture de location	Acc.	1		2	3	2	1		2		1	1		
	Non spécifié	Acc.	2			1									
		Tent.	1												
	Sous-total		10	1	3	5	4	2	2	2		3	2		
Détournement et destruction frauduleuse	Cel frauduleux	Acc.	40	3	4	5	2	1	3	4	3	12	5	2	
	D'argent, de papiers, etc.	Acc.		2		3									
	De biens mobiliers des époux	Acc.				1									
	D'héritage	Acc.		1				2							
	Non spécifié	Acc.	3				1		1						
	Sous-total		43	6	4	8	4	3	4	4	3	12	5	2	
Escroquerie	Fraude par internet	Acc.		14	21	16	32	35	44	36	64	65	79	32	
		Tent.		5	3	4	6	10	9	9	8	2	8	2	
	Escroquerie sans internet	Acc.		14	13	21	25	6	19	9	14	20	10	4	
		Tent.		3	1	12	10	5	6	3	1	2	4	1	
Non spécifié	Acc.	11													
	Sous-total		11	36	38	53	73	56	78	57	87	89	101	39	
Tromperie	Marchandises vendues / travail fourni	Acc.		3	2		1						1		
	Sous-total			3	2		1						1		
Abus de confiance et infr. apparentées	Abus de confiance	Acc.	19	23	19	15	21	28	28	23	25	21	34	11	
	Abus des faiblesses	Acc.	1	3	1		3	2		2	4	3	1		
	Sous-total		20	26	20	15	24	30	28	25	29	24	35	11	
Abus de biens sociaux	Par des sociétés	Acc.											1		
	Par des A.S.B.L.	Acc.											1		
	Autres	Acc.		1			2	1	2	1	5		1		
	Sous-total			1		2	1	2	1	5		3			
Infr. liées à l'insolvabilité	Par des tiers	Acc.			1										
	Par le débiteur	Acc.		2	1										
	Non spécifié	Acc.		1	1	1	1	2	1				3		
	Sous-total			3	3	1	1	2	1				3		



Fraude

		2000	2015	2016	2017	2018	2019	2020	2021	2022	2023	2024	2025
Insolvabilité frauduleuse	Acc.								1		1		
	Sous-total								1		1		
Chèques sans provision	Acc.	14											
	Sous-total	14											
	Total	108	82	78	93	113	98	130	96	133	137	160	57



Dégradation de la propriété

			2000	2015	2016	2017	2018	2019	2020	2021	2022	2023	2024	2025
Incendie volontaire	Dans lieu habité (de jour)	Acc.	1								2	1	1	
	Dans lieu habité (de nuit)	Acc.	4	1	1	2		1			1	1		
	Dans un autre lieu (de jour)	Acc.	1	1	4	4	1	2	2		1	1	4	1
		Tent.				2						1		
	Dans un autre lieu (de nuit)	Acc.	3	11	6	8	6	8	7	4	9	6	6	4
		Tent.				1		1					1	
	Dans un autre lieu (moment indéterminé)	Acc.		3	5				2	1	6		1	
Non spécifié	Acc.	4												
	Sous-total		13	16	16	17	7	14	10	10	13	11	12	5
Incendie involontaire	Acc.	8	10	7	8	5	8	7	6	9	7	4	3	
	Sous-total		8	10	7	8	5	8	7	6	9	7	4	3
Destruction, dénaturation, dégradation	Avec circ. aggr.	Acc.	40	1	2		1	1	1			1		
	Destruction de biens agricoles	Acc.									1			
	Non spécifié	Acc.	22					3			1			
		Tent.	1											
	Sous-total		63	1	2		1	4	1		2	1		
Vandalisme	Sur véhicules	Acc.	39	88	84	73	73	100	44	68	80	76	69	24
	Sur autres biens mobiliers	Acc.	22	21	13	15	20	9	14	12	10	9	7	8
	Graffiti	Acc.		2	11	2	3	1	2	1	1		1	1
	Autres détériorations sur biens immobiliers	Acc.	20	65	57	44	52	53	29	49	37	38	29	10
		Tent.		1										
Dégradation de clôture	Acc.	1	1	3	1		3	2	1	3	2	1	4	
	Sous-total		82	178	168	135	148	166	91	131	131	125	107	47
	Total		166	205	193	160	161	192	109	147	155	144	123	55



Infr. contre la Sécurité de l'Etat

		2000	2015	2016	2017	2018	2019	2020	2021	2022	2023	2024	2025
Sûreté extérieure de l'Etat	Acc.						1						1
	Sous-total						1						1
Terrorisme	Acc.			2								1	
	Sous-total			2								1	
Total				2			1					1	1



Infr. contre la sécurité publique

			2000	2015	2016	2017	2018	2019	2020	2021	2022	2023	2024	2025	
Organisation criminelle	Acc.			1			1				1				
	Sous-total			1			1				1				
Association de malfaiteurs	Acc.				1		2	1							
	Sous-total				1		2	1							
Evasion de prisonniers	Evasion simple	Acc.						1	1		2	1	1		
	Non-respect surveillance électronique	Acc.		1	1			1		2			2		
	Sous-total			1	1			2	1	2	2	1	3		
Menaces	Menace d'attentat	Acc.							2						
	Verbales	Acc.	110	47	41	40	35	50	35	45	44	52	37	27	
	Ecrites	Acc.	2	19	18	19	20	17	20	36	24	27	14	14	
		Inc.	1												
	Par gestes, emblèmes	Acc.	12	35	24	24	32	35	30	27	15	24	25	13	
		Tent.	1												
	Alerte à la bombe	Acc.	1			1	1	1		1		2	2	1	
	Tent.										1				
	Acc.	5							2	1					
	Sous-total	132	101	83	84	88	103	87	111	84	106	78	55		
	Total	132	103	85	84	91	106	88	113	87	107	81	55		



Infr. contre l'autorité publique

		2000	2015	2016	2017	2018	2019	2020	2021	2022	2023	2024	2025
Violence c/ personnes investies autorité publique	Acc.		2	1									
	Sous-total		2	1									
Rébellion	Rébellion armée	Acc.	2	3				3	1			1	1
	Rébellion non armée	Acc.		11	11	8	7	6	4	8	5	6	3
	Non spécifié	Acc.	1			2	1	1	1	1			1
		Sous-total	3	13	14	10	8	7	8	10	5	6	4
Outrages	Acc.	14	19	6	15	7	9	9	13	4	5	3	3
	Sous-total	14	19	6	15	7	9	9	13	4	5	3	3
Autres infractions	Bris de scellés	Acc.	1			1			2		1	1	1
		Sous-total	1			1			2		1	1	1
Total		18	34	21	26	15	16	19	23	10	12	8	7



Infr. contre la foi publique

			2000	2015	2016	2017	2018	2019	2020	2021	2022	2023	2024	2025
Faux en écritures	Faux en écritures	Acc.	11	8	10	6	8	4	9	10	5	7	4	1
	Usage de faux en écrit. et écrit. falsifiées	Acc.	9	10	7	7	9	6	7	6	13	9	3	4
		Sous-total	20	18	17	13	17	10	16	16	18	16	7	5
Usurpation	Immixtion dans fonctions publiques	Acc.	2		1		1			1				
	De fonctions	Acc.			1									
	De nom	Acc.	1	12	10	6	8	4	15	14	10	13	11	8
	Sous-total	3	12	12	6	9	4	15	15	10	13	11	8	
Contrefaçon / falsification	Contrefaçon	Acc.	1	1		1				3	3	2	2	5
	Falsification	Acc.				3	1				1	1	2	1
	Non spécifié	Acc.	1											
	Sous-total	2	1		1	3	1		3	4	3	4	6	
Fausses monnaies	Emission	Acc.	1	3		1	3	1	2					1
	Tent.				1									
	Non spécifié	Acc.	5											
	Autres	Acc.	2		1	2							1	
	Sous-total	8	3	1	4	3	1	2					1	1
Faux en justice	Fausses déclarations	Acc.	1					1		1	3			
		Sous-total	1					1		1	3			
		Total	34	34	30	24	32	17	33	35	35	32	23	20



Fleurus

Infraction Code pénal

Infr. contre la famille

	2000	2015	2016	2017	2018	2019	2020	2021	2022	2023	2024	2025
Abandon de famille Acc.	3	1		1	1	1		1			1	
Sous-total	3	1		1	1	1		1			1	
Refus du droit aux relations personnelles Acc.	38	15	32	35	24	19	19	26	34	27	13	7
Sous-total	38	15	32	35	24	19	19	26	34	27	13	7
Non-acquittement pension alimentaire Acc.	16	1	1	2	4	1	1		1	1	1	
Sous-total	16	1	1	2	4	1	1		1	1	1	
Total	57	17	33	38	29	21	20	27	35	28	15	7

Criminalité informatique

	2000	2015	2016	2017	2018	2019	2020	2021	2022	2023	2024	2025
Hacking Acc.		2	1	5	3	5	4	4	3	7	8	6
Sous-total		2	1	5	3	5	4	4	3	7	8	6
Faux en informatique Acc.		1	1	2				2	2	2	2	4
Sous-total		1	1	2				2	2	2	2	4
Fraude informatique Acc.		53	49	70	117	79	73	61	95	148	100	47
Tent.		5	1	1	6	11	4	3	1		4	3
Sous-total		58	50	71	123	90	77	64	96	148	104	50
Sabotage Acc.		1	2	2		1	2	1		1	1	1
Sous-total		1	2	2		1	2	1		1	1	1
Total		62	54	80	126	96	83	71	101	158	115	61



Exercice illégal de l'autorité publique

		2000	2015	2016	2017	2018	2019	2020	2021	2022	2023	2024	2025
Corruption publique	Tent.	1											
	Sous-total	1											
Actes arbitraires	Acc.	1											
	Sous-total	1											
Abus de l'autorité	Acc.								1				
	Sous-total								1				
	Total	2							1				

Traite des êtres humains

		2000	2015	2016	2017	2018	2019	2020	2021	2022	2023	2024	2025
Exploitation sexuelle	Acc.											1	
	Sous-total											1	
Exploitation économique	Acc.					1	1						1
	Sous-total					1	1						1
	Total					1	1					1	1

Provocation crime ou délits

		2000	2015	2016	2017	2018	2019	2020	2021	2022	2023	2024	2025
Provocation délits	Acc.								1				
	Sous-total								1				
	Total								1				



Contravention Code pénal

		2000	2015	2016	2017	2018	2019	2020	2021	2022	2023	2024	2025
Injures (Contravention)	Acc.	6											
	Sous-total	6											
Destruction d'animaux (Contravention)	Acc.	1											
	Sous-total	1											
Autres contraventions CP	Acc.	3			1		1						
	Sous-total	3			1		1						
Total		10			1		1						

STATISTIQUES POLICIERES DE CRIMINALITE

LIEU DE PERPETRATION: COMMUNE

Fleurus

***ANNEXE II: DETAIL PAR CATEGORIE DE DELIT
LOIS SPECIALES***



Fleurus

Infraction Lois spéciales

Drogues

			2000	2015	2016	2017	2018	2019	2020	2021	2022	2023	2024	2025
Détention		Acc.	14	62	43	51	34	90	58	23	33	53	36	8
		Tent.	1											
		Sous-total	15	62	43	51	34	90	58	23	33	53	36	8
Usage	Usage en groupe	Acc.	10											
	Usage individuel	Acc.	12											
	Faciliter l'usage	Acc.	1					1		3	1			
	Incitation à l'usage	Acc.				1						1		
	Désordre, scandale ou danger dans un espace public	Acc.								2				
	Sous-total	23				1	1		5	1	1			
Importation et exportation		Acc.		5	1						2	1	1	
		Tent.					1							
		Sous-total		5	1		1				2	1	1	
Fabrication		Acc.		1	1	2	1	2	2		5		1	
		Sous-total		1	1	2	1	2	2		5		1	
Commerce		Acc.	5	7	15	13	12	9	17	12	3	13	6	2
		Sous-total	5	7	15	13	12	9	17	12	3	13	6	2
Autres		Acc.		12	9	9	5	4	1	1		1		1
		Sous-total		12	9	9	5	4	1	1		1		1
Total			43	87	69	75	54	106	78	41	44	69	44	11



Législation sur les étrangers

		2000	2015	2016	2017	2018	2019	2020	2021	2022	2023	2024	2025
Transmigration illégale	Mariages simulés/blancs sans récompense/contrainte	Acc.			1		4		3	3	2	2	
		Tent.					1						
	Accès au territoire	Acc.	1	1		8	6	1	9			2	
	Séjour	Acc.		21	10	8	17	33	22	19	19	12	24
	Éloignement	Acc.							1				
	Inscription au registre des étrangers	Acc.		43	41	38	25	42	39	30	31	34	13
	Sous-total	1	64	52	47	50	86	63	61	53	48	41	23
Trafic d'êtres humains		Acc.	1			1							
	Sous-total		1			1							
Aide au séjour illégal		Tent.					1						
	Sous-total						1						
Non spécifié		Acc.	5										
	Sous-total	5											
	Total	6	65	52	47	51	87	63	61	53	48	41	23



Environnement

			2000	2015	2016	2017	2018	2019	2020	2021	2022	2023	2024	2025
Déchets	Transport de déchets	Acc.		2	3									
	Déchets par professionnel	Acc.		2	4	1							2	
	Déchets par particulier	Acc.		5	4	2	4	5	2	3	6	3	4	4
	Déchets par personne indéterminée	Acc.	19											
	Déchets: permis/autorisation	Acc.								1		1		
	Non spécifié	Acc.	2											
	Sous-total		21	9	11	3	4	5	2	4	6	4	6	4
Feux d'artifice		Acc.											1	
	Sous-total												1	
Autres que déchets	Urbanisme	Acc.	3	17	8	5	1	5	1	4		1	3	1
	Permis d'environnement	Acc.		1	1			1	1		1		4	
	Pollution de l'eau	Acc.		1		1	1		1					
	Pollution de l'air	Acc.										1		
	Pollution du sol	Acc.				1	1	1		1			2	
	Sous-total		3	19	9	7	3	7	3	5	1	2	9	1
Biodiversité / Faune et flore	Bien-être animal	Acc.	5	1	2	1	3	2	3	5	3	4	4	1
	Protection de la nature	Acc.	2											
	Permis / autorisation animaux	Acc.			1		2						1	
	Destruction d'animaux	Acc.				1					1	2	2	
	Sous-total		7	1	3	2	5	2	3	5	4	6	7	1
	Total		31	29	23	12	12	14	8	14	11	12	23	6



Armes et explosifs

			2000	2015	2016	2017	2018	2019	2020	2021	2022	2023	2024	2025
Détention illégale	Arme à feu	Acc.		5	18	10	13	8	12	6	8	5	5	2
	Arme blanche ou non à feu	Acc.		17	10	11	10	14	12	7	15	9	4	2
	Munition	Acc.		2	7	3	2		1		2	4	1	
	Pièces/accessoires	Acc.		1		1				1	1			
	Non spécifié	Acc.	4											
	Sous-total		4	25	35	25	25	22	25	14	26	18	10	4
Port / transport illégal	Arme à feu	Acc.			1	2	4	2	3	1		3		
	Arme blanche ou non à feu	Acc.		19	5	7	8	8	10	3	1	1	1	2
	Munition	Acc.				1			1			1		
	Pièces/accessoires	Acc.		1										
	Non spécifié	Acc.	11											
	Sous-total		11	20	6	10	12	10	14	4	1	5	1	2
Commerce illégal	Arme à feu	Acc.				1					2		2	
	Arme blanche ou non à feu	Acc.						1						
	Sous-total					1		1			2		2	
Explosifs		Acc.	1			1					1			
	Sous-total		1			1					1			
Enseignement collectif		Acc.		2	4	1		3		1	1	2		
	Sous-total			2	4	1		3		1	1	2		
Autre	Documents	Acc.				1								
	Mesures de sécurité	Acc.			1			2						
	Stockage	Acc.		1	1			1					1	
	Défaut signalement vol ou perte	Acc.			1									
	Import / export / transit à un usage militaire	Acc.				1		1			1			
	Non spécifié	Acc.	1											
	Sous-total		1	1	3	2		4			1		1	
	Total		17	48	48	40	37	40	39	19	32	25	14	6

PFF/DGR/DRI/BIPOL - Statistiques policières de criminalité (date de clôture: 31/10/2025)
 Les données pour les années 2001 jusqu'à 2014 ne sont plus publiées mais restent disponibles sur demande auprès du service BIPOL.
 Les données pour 2025 ne concernent que le 1er semestre.



Protection de la personne

			2000	2015	2016	2017	2018	2019	2020	2021	2022	2023	2024	2025
Discrimination	Incitation à la discrimination	Acc.											2	
	Racisme et xénophobie	Acc.	3	3	1	3	1	1	3	1	2	3	1	
	Fondée sur son orientation sexuelle (homophobie)	Acc.				2								
	Fondée sur le sexe (sexisme)	Acc.						1	1					
	Fondée sur conviction religieuse ou philosophique	Acc.				1								
	Autre discrimination	Acc.									1		2	
	Sous-total		3	3	1	5	2	2	4	1	3	3	5	
Protection de la vie privée		Acc.	13	2		1				1				
	Sous-total		13	2		1				1				
Droit à l'image		Acc.							1		1	1	1	
	Sous-total								1		1	1	1	
	Total		16	5	1	6	2	2	5	2	4	4	6	



Fleurus

Infraction Lois spéciales

Hormones et dopage

		2000	2015	2016	2017	2018	2019	2020	2021	2022	2023	2024	2025
Détention	Acc.					1	2		1	1		1	
	Sous-total:					1	2		1	1		1	
Usage	Acc.									1			
	Sous-total:									1			
	Total:					1	2		1	2		1	

Sécurité privée

		2000	2015	2016	2017	2018	2019	2020	2021	2022	2023	2024	2025
Entreprises de gardiennage / de sécurité	Acc.					1							
	Sous-total:					1							
	Total:					1							

Protection de la jeunesse

		2000	2015	2016	2017	2018	2019	2020	2021	2022	2023	2024	2025
Législation sur l'obligation scolaire	Acc.			1	2	1	2		1	1	1		1
	Sous-total:			1	2	1	2		1	1	1		1
Législation sur la protection de la jeunesse	Acc.	2	23	25	19	20	27	26	41	37	39	46	9
	Sous-total:	2	23	25	19	20	27	26	41	37	39	46	9
Non spécifié	Acc.	1		1				1					
	Sous-total:	1		1				1					
	Total:	3	23	27	21	21	29	27	42	38	40	46	10



Code pénal social

		2000	2015	2016	2017	2018	2019	2020	2021	2022	2023	2024	2025
Harcèlement au travail	Acc.		3	4	4	1	2	3	3	3	1	3	
	Sous-total:		3	4	4	1	2	3	3	3	1	3	
Rémunération et autres avantages patrimoniaux	Acc.		1										
	Sous-total:		1										
Fraude sociale aux cotisations (travail au noir)	Acc.		3	2	4	1	2	2		5	3	3	2
	Sous-total:		3	2	4	1	2	2		5	3	3	2
Sécurité sociale	Acc.			1			1						
	Sous-total:			1			1						
Infr. contre foi publique en droit pénal social	Acc.		2	1	1	1	1	2	2	4	2	2	2
	Sous-total:		2	1	1	1	1	2	2	4	2	2	2
Escroquerie en droit pénal social	Acc.		1	2	2	4	1	1	1	1	2	1	
	Sous-total:		1	2	2	4	1	1	1	1	2	1	
Autres	Acc.		4		1	3							
	Sous-total:		4		1	3							
	Total:		14	10	12	10	7	8	6	13	8	9	4

Ivresse et alcool

		2000	2015	2016	2017	2018	2019	2020	2021	2022	2023	2024	2025
Ivresse publique	Acc.	5	40	46	48	47	37	43	38	42	52	48	24
	Sous-total:	5	40	46	48	47	37	43	38	42	52	48	24
Servir de l'alcool à une personne ivre	Acc.							1					
	Sous-total:							1					
Autres	Acc.	1											
	Sous-total:	1											
	Total:	6	40	46	48	47	37	44	38	42	52	48	24



Registre de population

		2000	2015	2016	2017	2018	2019	2020	2021	2022	2023	2024	2025
	Acc.	29	107	100	93	89	92	70	58	75	77	46	37
	Sous-total:	29	107	100	93	89	92	70	58	75	77	46	37
	Total:	29	107	100	93	89	92	70	58	75	77	46	37

Carte d'identité

		2000	2015	2016	2017	2018	2019	2020	2021	2022	2023	2024	2025
Pas en possession	Acc.	1			2	4				2	1	1	
	Sous-total:	1			2	4				2	1	1	
Refus de présentation	Acc.			1				3		1			
	Sous-total:			1				3		1			
Endommagée	Acc.												1
	Sous-total:												1
Autres	Acc.	1											
	Sous-total:	1											
	Total:	2		1	2	4		3		3	1	1	1

Santé publique

		2000	2015	2016	2017	2018	2019	2020	2021	2022	2023	2024	2025
Denrées alimentaires	Acc.									1			
	Sous-total:									1			
Refus ou négligence respect mesures	Acc.							210	37				
	Sous-total:							210	37				
Autres	Acc.						1	113					
	Sous-total:						1	113					
	Total:						1	323	37	1			



Travail

		2000	2015	2016	2017	2018	2019	2020	2021	2022	2023	2024	2025
Règlement général protection du travail	Acc.				1	1		1					
	Sous-total:				1	1		1					
Rémunération profession réglementée	Acc.					1							1
	Sous-total:					1							1
Fraude sociale aux cotisations (travail au noir)	Acc.		1	1					1		3	1	
	Sous-total:		1	1					1		3	1	
Autres	Acc.	1							1	1	1	1	
	Sous-total:	1							1	1	1	1	
	Total:	1	1	1	1	2		1	2	1	4	2	1

Protection des revenus publics

		2000	2015	2016	2017	2018	2019	2020	2021	2022	2023	2024	2025
Douane et accises	Acc.			1		1							
	Sous-total:			1		1							
Taxe de circulation / TMC	Acc.							1	1		4	2	
	Sous-total:							1	1		4	2	
Fraude sociale aux allocations	Acc.			1									
	Sous-total:			1									
Fraude TVA	Acc.		1				1			1			
	Sous-total:		1				1			1			
Fraude autres revenus publics	Acc.							2					
	Sous-total:							2					
	Total:		1	2		1	1	3	1	1	4	2	



Législation économique

		2000	2015	2016	2017	2018	2019	2020	2021	2022	2023	2024	2025
Sociétés	Acc.		1	2	4	2	2	1	1	6	2	2	2
	Sous-total:		1	2	4	2	2	1	1	6	2	2	2
Instruments financiers	Acc.					1							
	Sous-total:					1							
Contrefaçon de droits de propriété intellectuelle	Acc.							2				1	
	Sous-total:							2				1	
Autres	Acc.				1				1				
	Sous-total:				1				1				
	Total:		1	2	5	3	2	3	2	6	2	3	2

Pratiques commerciales

		2000	2015	2016	2017	2018	2019	2020	2021	2022	2023	2024	2025
Pratiques du marché et protection du consommateur	Acc.								1				
	Sous-total:								1				
Registre de commerce	Acc.										1		
	Sous-total:										1		
Autres	Acc.		1	2	3	1			1				
	Sous-total:		1	2	3	1			1				
	Total:		1	2	3	1			2		1		



Autres lois spéciales

		2000	2015	2016	2017	2018	2019	2020	2021	2022	2023	2024	2025
Transport	Acc.							1		1			
	Sous-total:							1		1			
Prévention: incendies, explosions, accidents	Acc.										1		
	Sous-total:										1		
Loteries et jeux de hasard	Acc.	1											
	Sous-total:	1											
Energie	Acc.											1	1
	Sous-total:											1	1
Dégradation involontaire câbles télécommunication	Acc.		1										
	Sous-total:		1										
Infractions Loi police chemins de fer	Acc.		3	3	2		5		1	3	2		1
	Sous-total:		3	3	2		5		1	3	2		1
Moyens de communications électroniques	Acc.									1			
	Sous-total:									1			
Autres	Acc.	1	1	1	1				1		1		
	Sous-total:	1	1	1	1				1		1		
	Total:	2	5	4	2	1	5	1	2	5	4	1	2

STATISTIQUES POLICIERES DE CRIMINALITE

LIEU DE PERPETRATION: COMMUNE

Fleurus

***ANNEXE III: DETAIL
FIGURES CRIMINELLES / PHENOMENES***



Fleurus

FC Vol moyen de transport

		2000	2015	2016	2017	2018	2019	2020	2021	2022	2023	2024	2025
Vol de voiture	Acc.	127	41	51	49	46	35	24	32	26	46	26	29
	Tent.	60	12	7	11	6	2	1	4	2	3	1	4
	Total	187	53	58	60	52	37	25	36	28	49	27	33
Vol de moto	Acc.	4	1	5	1	2							3
	Tent.	1											
	Total	5	1	5	1	2							3
Carjacking	Acc.	20	3	1	1	1	2	1	1	3	1		
	Tent.	1			1								
	Total	21	3	1	2	1	2	1	1	3	1		
Homejacking	Acc.			1			1				1	1	
	Tent.	1											
	Total	1		1			1				1	1	
Vol dans les garages	Acc.	4	4	3	6	3	2				1	2	4
	Tent.												
	Total	4	4	3	6	3	2				1	2	4
Vol de vélomoteur	Acc.	23	7	8	3	5	2	4		1	1	1	
	Tent.		1	1	1								
	Total	23	8	9	4	5	2	4		1	1	1	
Vol de vélo	Acc.	9	2	5	8	7	5	5	5	5	1	3	
	Tent.											1	
	Total	9	2	5	8	7	5	5	5	5	1	4	



FC Cambriolage

		2000	2015	2016	2017	2018	2019	2020	2021	2022	2023	2024	2025
Cambriolage dans habitation	Acc.	185	145	88	115	93	82	57	64	45	40	48	32
	Tent.	65	76	37	60	62	64	31	29	31	27	23	18
	Total	250	221	125	175	155	146	88	93	76	67	71	50
Cambriolage ds entreprise ou commerce	Acc.	39	36	15	18	18	20	16	8	9	7	9	2
	Tent.	21	13	10	13	9	13	14	3	2	3	3	3
	Total	60	49	25	31	27	33	30	11	11	10	12	5
Cambriolage ds service public ou bâtiment administ	Acc.	24	5	3	5	8	2	2	1	1		1	2
	Tent.	6	5	3	5	1	2	1					
	Total	30	10	6	10	9	4	3	1	1		1	2
Vol au béliier	Acc.					1							
	Total					1							
Cambriolage dans bâtiment (total)	Acc.	247	186	106	138	119	104	75	73	55	47	58	36
	Tent.	92	94	50	78	72	79	46	32	33	30	26	21
	Total	339	280	156	216	191	183	121	105	88	77	84	57

FC Vol autre

		2000	2015	2016	2017	2018	2019	2020	2021	2022	2023	2024	2025
Vol à main armée	Acc.	45	8	14	9	9	5	1	5	6	2	4	
	Tent.	10	2	2	3	1	3		2				1
	Total	55	10	16	12	10	8	1	7	6	2	4	1
Vol avec violence sans arme	Acc.	25	27	16	16	21	12	7	14	6	14	8	9
	Tent.	5	3	4	4	6	5	4	3	1	12	4	1
	Total	30	30	20	20	27	17	11	17	7	26	12	10
Vol dans ou sur un véhicule	Acc.	115	96	99	144	102	68	40	33	35	49	62	35
	Tent.	18	10	19	17	11	8	13	3	2	7	12	3
	Total	133	106	118	161	113	76	53	36	37	56	74	38
Vol d'armes et explosifs	Acc.	9	7	2	7	6	1	3	2			1	1
	Total	9	7	2	7	6	1	3	2			1	1



FC Vol autre

		2000	2015	2016	2017	2018	2019	2020	2021	2022	2023	2024	2025
Arrachage de sac à main	Acc.	2	1								1		
	Total	2	1								1		
Vol à l'arraché	Acc.	5	13	4	5	4	3	4	2	2	2	2	1
	Tent.		1									1	
	Total	5	14	4	5	4	3	4	2	2	2	3	1
Vol à la tire	Acc.	38	11	16	13	17	9	4	7	4	5	5	1
	Total	38	11	16	13	17	9	4	7	4	5	5	1
Vol à l'étalage	Acc.	6	24	28	25	14	19	22	23	12	18	26	15
	Tent.			2	2	1	3		1	2	1		
	Total	6	24	30	27	15	22	22	24	14	19	26	15
Vol par ruse	Acc.	36	9	14	10	15	13	7	3	2	3	8	5
	Tent.	8	4		3		1	1	1	1	3	3	
	Total	44	13	14	13	15	14	8	4	3	6	11	5
Vol de métaux	Acc.	2	14	10	9	9	7	2	4	6	3	8	6
	Tent.					2	1		2				
	Total	2	14	10	9	11	8	2	6	6	3	8	6
Vol sur les chantiers	Acc.	10	5	11	4	7	1	3	2	3	5	4	1
	Tent.	1	1	1	1	1				1			
	Total	11	6	12	5	8	1	3	2	4	5	4	1
Home-invasion	Acc.					2				1		1	
	Total					2				1		1	
Vol d'animaux	Acc.	2	5	2	1	5		1	1	5		1	3
	Total	2	5	2	1	5		1	1	5		1	3
Vol de cargaison	Acc.		15	16	45	21	4	9		1	1	12	3
	Tent.		4	3	6		1			1		4	1
	Total		19	19	51	21	5	9		2	1	16	4



Criminalité ICT

		2000	2015	2016	2017	2018	2019	2020	2021	2022	2023	2024	2025
Fraude de cartes de paiements	Acc.		39	39	38	69	61	53	47	59	89	51	19
	Tent.	1	2		1	6	5	3	1				1
	Total	1	41	39	39	75	66	56	48	59	89	51	20
Phishing	Acc.						2	1	4	3	13	12	4
	Tent.								1			2	
	Total						2	1	5	3	13	14	4
Ransomware	Acc.				2			1	1	1	1	3	
	Tent.												
	Total				2			1	1	1	1	3	
Shouldersurfing	Acc.			4	3	1	5	1		1	1	2	
	Tent.					3							
	Total		4	3	4	5	1			1	1	2	
Skimming	Acc.			1		1							
	Tent.												
	Total		1			1							

FC Autre

		2000	2015	2016	2017	2018	2019	2020	2021	2022	2023	2024	2025
Violence contre les métiers d'intérêt général	Acc.		5	2	3	3	1	4		4	3	1	
	Tent.												
	Total		5	2	3	3	1	4		4	3	1	
Viol collectif	Acc.			1				1	1	1			
	Tent.												
	Total			1				1	1	1			
Graffiti	Acc.		2	10	2	3	1	2	1	1		1	1
	Tent.												
	Total		2	10	2	3	1	2	1	1		1	1
Dégradation de voiture	Acc.	19	99	88	78	77	102	50	74	86	78	69	23
	Tent.				1							1	
	Total	19	99	88	79	77	102	50	74	86	78	70	23
Rixe au couteau	Acc.		3	1	2	1		1			2	1	
	Tent.				1					1			
	Total		3	1	3	1		1		1	2	1	



PH Violence intrafamiliale (VIF)

		2000	2015	2016	2017	2018	2019	2020	2021	2022	2023	2024	2025
VIF: physique, dans le couple	Acc.	6	54	59	58	72	50	56	49	49	49	42	20
	Tent.						1						
	Total	6	54	59	58	72	51	56	49	49	49	42	20
VIF: physique, envers des descendants	Acc.	2	14	10	8	11	10	7	14	12	16	12	7
	Total	2	14	10	8	11	10	7	14	12	16	12	7
VIF: physique, envers d'autres membres	Acc.	15	14	12	14	10	13	11	9	19	16	10	6
	Total	15	14	12	14	10	13	11	9	19	16	10	6
VIF: sexuelle, dans le couple	Acc.									2	1	1	
	Total									2	1	1	
VIF: sexuelle, envers des descendants	Acc.	8		3	3	2		1	2				1
	Total	8		3	3	2		1	2				1
VIF: sexuelle, envers d'autres membres	Acc.							1		1			
	Total							1		1			
VIF: psychique, dans le couple	Acc.	47	31	62	63	51	47	43	74	76	47	44	19
	Total	47	31	62	63	51	47	43	74	76	47	44	19
VIF: psychique, envers des descendants	Acc.		1	2	3	4	5	5	6	3	5	3	1
	Total		1	2	3	4	5	5	6	3	5	3	1
VIF: psychique, envers d'autres membres	Acc.		4	4	5	3	6	5	2		6		1
	Total		4	4	5	3	6	5	2		6		1
VIF: économique, dans le couple	Acc.		8	4	4	6		1	5	7	1	7	2
	Total		8	4	4	6		1	5	7	1	7	2
VIF: économique, envers des descendants	Acc.					1	1	1	1	1		1	
	Total					1	1	1	1	1		1	
VIF: économique, envers d'autres membres	Acc.	20	29	6	4	9	5	2	1	2	2	3	1
	Total	20	29	6	4	9	5	2	1	2	2	3	1



PH Hormones et dopage

		2000	2015	2016	2017	2018	2019	2020	2021	2022	2023	2024	2025
Dopage humain	Acc.					1	2		1	2		1	
	Tent.							1					
	Total					1	2	1	1	2		1	
Engraissement illégal	Acc.								2				1
	Tent.												
	Total								2				1

PH Drogues

		2000	2015	2016	2017	2018	2019	2020	2021	2022	2023	2024	2025
Vente de cocaïne	Acc.		2	4	1	1	2	4	2	1	4	2	
	Tent.												
	Total		2	4	1	1	2	4	2	1	4	2	
Import-export de cocaïne	Acc.										1		
	Tent.												
	Total										1		
Import-export de drogues synthétiques	Acc.									1	1		
	Tent.												
	Total									1	1		
Vente de drogues synthétiques	Acc.			1	1							1	
	Tent.												
	Total			1	1							1	
Production de cannabis (culture)	Acc.		1	1	2	1	1			1		1	
	Tent.												
	Total		1	1	2	1	1			1		1	
Vente de cannabis en grande quantité	Acc.			1			1					1	
	Tent.												
	Total			1			1					1	
Vente-traffic d'héroïne	Acc.		1	2				1					
	Tent.												
	Total		1	2				1					



PH Trafic d'armes

		2000	2015	2016	2017	2018	2019	2020	2021	2022	2023	2024	2025
Commerce et production d'arme à feu et mun.	Acc.				2		1			2		2	
	Total				2		1			2		2	
Commerce et production d'arme non à feu	Acc.						1						
	Total						1						

PH Traite des êtres humains

		2000	2015	2016	2017	2018	2019	2020	2021	2022	2023	2024	2025
TEH - exploitation économique	Acc.					1	1						1
	Total					1	1						1
TEH - exploitation sexuelle	Acc.	1									1	1	
	Total	1									1	1	

PH Violence dans l'espace public

		2000	2015	2016	2017	2018	2019	2020	2021	2022	2023	2024	2025
Violence physique (transport public)	Acc.	4	2					2		2	1	1	
	Total	4	2					2		2	1	1	
Violence physique (voie publique)	Acc.	54	73	70	65	57	66	57	37	76	74	60	26
	Tent.	1		1		1	4					1	
	Total	55	73	71	65	58	70	57	37	76	74	61	26
Violence physique (autre endroit public)	Acc.		5	5	3	5	1	4	5	2		1	1
	Total		5	5	3	5	1	4	5	2		1	1
Violence physique (endroit accessible au public)	Acc.	15	16	15	18	10	12	9	11	13	11	11	9
	Tent.				1		1			1			
	Total	15	16	15	19	10	13	9	11	14	11	11	9
Violence sexuelle (transport public)	Acc.		1						1				
	Tent.			1							1		
	Total		1	1					1		1		
Violence sexuelle (voie publique)	Acc.	6	3	1		3		2	2	5	3	6	
	Total	6	3	1		3		2	2	5	3	6	



PH Violence dans l'espace public

		2000	2015	2016	2017	2018	2019	2020	2021	2022	2023	2024	2025
Violence sexuelle (autre endroit public)	Acc.				2	1	1		1				
	Total				2	1	1		1				
Violence sexuelle (endroit accessible au public)	Acc.	2	1	1	2		3	3			2	3	2
	Total	2	1	1	2		3	3			2	3	2
Violence psychique (transport public)	Acc.	1	1		1	2	1						1
	Total	1	1		1	2	1						1
Violence psychique (voie publique)	Acc.	52	51	34	47	34	47	52	53	35	54	55	26
	Inc.	1											
	Total	53	51	34	47	34	47	52	53	35	54	55	26
Violence psychique (autre endroit public)	Acc.	1	8	4	5	6	3	7	10	10	8	7	1
	Total	1	8	4	5	6	3	7	10	10	8	7	1
Violence psychique (endroit accessible au public)	Acc.	13	11	8	31	13	12	12	21	14	11	9	9
	Tent.	1											
	Total	14	11	8	31	13	12	12	21	14	11	9	9
Vol à main armée (transport public)	Tent.	1											
	Total	1											
Vol à main armée (voie publique)	Acc.	22	1	5	3	2	1			1		1	
	Tent.				1	1			1				1
	Total	22	1	5	4	3	1		1	1		1	1
Vol à main armée (autre endroit public)	Acc.		2										
	Tent.	1	1										
	Total	1	3										
Vol à main armée (endroit accessible au public)	Acc.	22	4	8	3	4	3	1	3	2	2	1	
	Tent.	5		1	2		2		1				
	Total	27	4	9	5	4	5	1	4	2	2	1	
Vol avec violence sans arme (transport public)	Acc.		1										
	Total		1										



PH Violence dans l'espace public

		2000	2015	2016	2017	2018	2019	2020	2021	2022	2023	2024	2025
Vol avec violence sans arme (voie publique)	Acc.	15	14	8	6	11	8	4	6	2	2	1	4
	Tent.	3		1	1	2	1		1			3	
	Total	18	14	9	7	13	9	4	7	2	2	4	4
Vol avec violence sans arme (autre endroit public)	Acc.					1			1	1			
	Tent.												
	Total					1			1	1			
Vol avec violence sans arme (endr. acces. au pub.)	Acc.	4	5	2	5	4	3	1	2	2	7	3	2
	Tent.				1	1	1						
	Total	4	5	2	6	5	4	1	2	2	7	3	2

PH Autre

		2000	2015	2016	2017	2018	2019	2020	2021	2022	2023	2024	2025
Faux policiers	Acc.	3	1			1						2	
	Tent.					1					1		
	Total	3	1			2					1	2	
Terrorisme, extrémisme et radicalisme	Acc.		1	1		1	1				2	3	
	Tent.												
	Total		1	1		1	1				2	3	
Cyberharcèlement	Acc.	6	34	24	29	27	29	22	43	38	34	22	17
	Tent.												
	Total	6	34	24	29	27	29	22	43	38	34	22	17
Fraude à l'identité	Acc.	3	18	12	12	9	9	16	18	12	19	14	10
	Tent.			1	3	2	1				1	1	
	Total	3	18	13	15	11	10	16	18	12	20	15	10

STATISTIQUES POLICIERES DE CRIMINALITE

LIEU DE PERPETRATION: COMMUNE

Fleurus

***ANNEXE IV: FAITS ENREGISTRES
NON CRIMINELS***



Fleurus

Faits non criminels

Maladies / Décès / Disparition

	2000	2015	2016	2017	2018	2019	2020	2021	2022	2023	2024	2025
Suicide	11	14	13	20	16	17	18	8	17	20	14	3
Personne malade	6	11	5	9	5	14	8	13	15	14	16	4
Décès suspect		2	1	1	1	1	1	3		4		
Décès naturel	4		5	2		3	3		5		2	
Disparition (personne disparue)	8	10	7	2	8	6	5	9	7	7	2	3
Accident (sauf roulage)	5		2	4	2	5	5	6	9	3	3	1
Sécurité des travailleurs (accident du travail)										3	6	1
Autres		1										
Total	34	38	33	38	32	46	40	39	53	51	43	12

Appels

	2000	2015	2016	2017	2018	2019	2020	2021	2022	2023	2024	2025
Alarme	1											
Appels	3	2						1	1		2	
Total	4	2						1	1		2	

Problèmes sociaux

	2000	2015	2016	2017	2018	2019	2020	2021	2022	2023	2024	2025
Différends familiaux	48	27	25	19	23	19	21	10	20	22	22	6
Différend (pas de coups)	5	38	20	20	33	22	24	19	32	24	31	11
Affaire civile	2	11	5	8	6	10	9	4	6	3	11	1
Protection de la jeunesse	33	11	17	14	8	17	10	11	15	9	12	9
Autres	3	2	2	3	2	1		3	2			1
Total	91	89	69	64	72	69	64	47	75	58	76	28



Catastrophes

	2000	2015	2016	2017	2018	2019	2020	2021	2022	2023	2024	2025
Inondation			1									
Dégâts tempête						1						
Total			1			1						

Ordre public

	2000	2015	2016	2017	2018	2019	2020	2021	2022	2023	2024	2025
Troubles		14	11	18	7	2	6	3	2	10	7	2
Autres	1									3	2	
Total	1	14	11	18	7	2	6	3	2	13	9	2

Agissements suspects

	2000	2015	2016	2017	2018	2019	2020	2021	2022	2023	2024	2025
	18	30	16	19	13	17	8	10	6	8	13	4
Total	18	30	16	19	13	17	8	10	6	8	13	4

Objets trouvés

	2000	2015	2016	2017	2018	2019	2020	2021	2022	2023	2024	2025
	1	12	5	9	8	10	20	10	8	14	6	2
Total	1	12	5	9	8	10	20	10	8	14	6	2

Objets perdus

	2000	2015	2016	2017	2018	2019	2020	2021	2022	2023	2024	2025
	55	377	366	432	458	437	369	392	393	399	375	206
Total	55	377	366	432	458	437	369	392	393	399	375	206



Autres non-infractions

	2000	2015	2016	2017	2018	2019	2020	2021	2022	2023	2024	2025
Ordonnance de capture							1				1	
Non-respect des conditions		2	3	1	3	6		1	5	9	8	11
Procès-verbal d'information	10	31	38	32	32	39	33	28	24	33	29	14
Notification		24	29	28	16	21	27	19	32	32	20	10
Dégradation involontaire câbles (non-télécom)							1					
Demande signalement surveillance électronique									7	7	19	2
Fonction de contrôle armes		1		1		3	3	12	9	18	230	126
Non spécifié									1			
Autres non infractions	4											
Total	14	58	70	62	51	69	65	60	78	99	307	163