

# ***STATISTIQUES POLICIERES DE CRIMINALITE***

---

*LIEU DE PERPETRATION: COMMUNE*

**Farciennes**

***2000 - 1er Semestre 2025***

*Police fédérale - DGRIDRIIBIPOL*

# ***STATISTIQUES POLICIERES DE CRIMINALITE***

---

***LIEU DE PERPETRATION: COMMUNE***

**Farciennes**

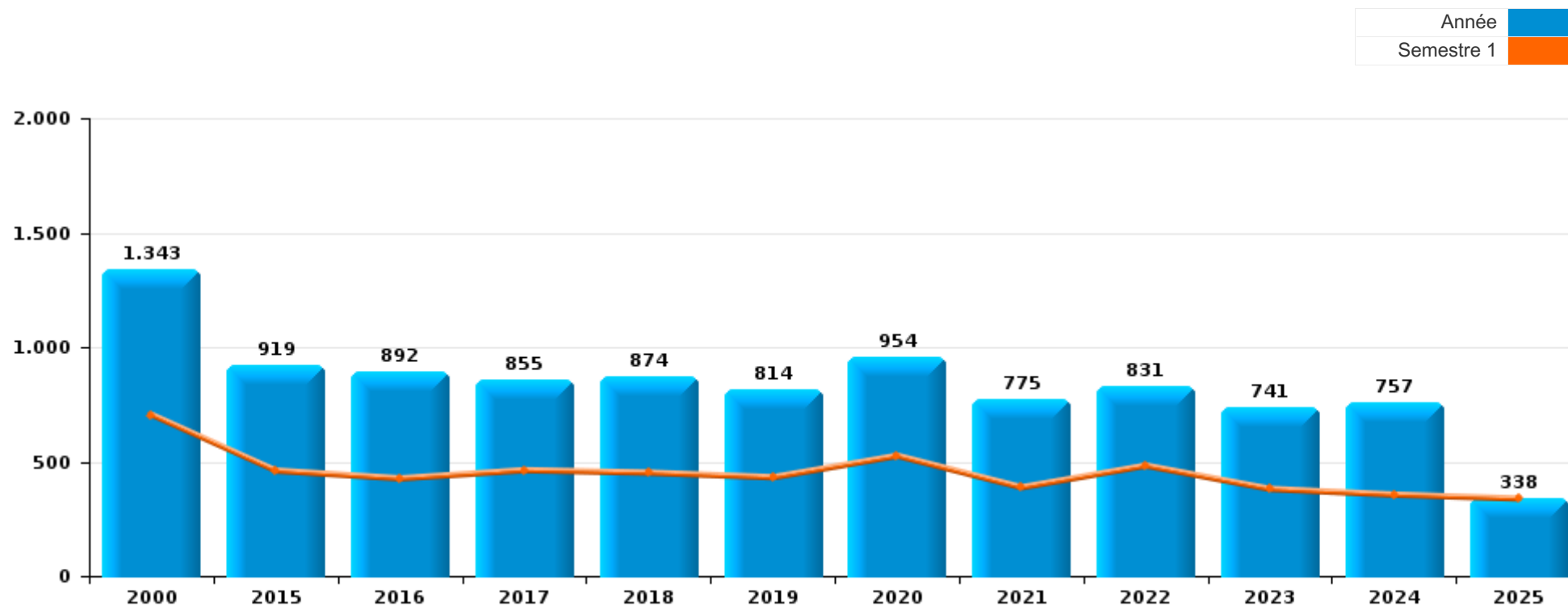
***PARTIE I : INFRACTIONS JUDICIAIRES***

# CRIMINALITE ENREGISTREE COMMISE AU NIVEAU DE LA COMMUNE



## Farciennes

	2000	2015	2016	2017	2018	2019	2020	2021	2022	2023	2024	2025
Nombre total des délits	1.343	919	892	855	874	814	954	775	831	741	757	338



FPF/DGR/DRI/BIPOL - Statistiques policières de criminalité (date de clôture: 31/10/2025)

Les données pour les années 2001 jusqu'à 2014 ne sont plus publiées mais restent disponibles sur demande auprès du service BIPOL.

Les données pour 2025 ne concernent que le 1er semestre.



Farciennes

	2000	2015	2016	2017	2018	2019	2020	2021	2022	2023	2024	2025
Vol et extorsion	603	273	237	251	215	170	149	127	133	95	106	59
Infr. contre l'intégrité physique	102	95	118	112	107	103	91	108	113	105	97	48
Dégradation de la propriété	158	111	91	89	87	89	86	84	100	72	84	28
Drogues	26	57	54	57	36	59	99	72	72	83	42	21
Fraude	76	28	32	35	53	48	47	52	71	71	62	27
Registre de population	22	61	52	52	59	65	70	50	55	43	45	19
Infr. contre la sécurité publique	57	61	49	41	57	38	35	42	53	49	53	24
Infr. contre autres valeurs morales et sentiments	9	43	41	38	42	34	30	62	66	65	62	27
Criminalité informatique		9	36	19	65	29	39	44	43	34	71	33
Infr. contre la foi publique	120	12	5	24	21	11	15	13	11	19	12	8
Armes et explosifs	7	29	29	23	21	31	17	30	24	21	24	6
Environnement	51	25	23	13	22	23	18	17	19	12	16	4
Santé publique		1	1		1	1	187	9	1			1
Protection de la jeunesse	4	13	21	19	22	21	12	15	9	9	16	7
Infr. contre les moeurs	13	7	15	16	14	20	14	20	12	8	11	5
Législation sur les étrangers	1	16	16	10	13	11	19	10	13	15	11	8
Infr. contre la famille	20	21	9	8	7	5	3	4	11	9	21	4
Infr. relative au statut juridique de l'enfant	7	1	13	9	7	26	3	2	3	10	7	4
Infr. contre l'autorité publique	20	6	7	3	2	9	4	1	7	5	3	1
Ivresse et alcool	1	21	16	20				1				1
Code pénal social		7	8	6	5	5	7	5	7	4	4	
Contravention Code pénal	35	3	3			1						
Protection de la personne	1	3	5	2	2		1	2	2	5	1	1
Travail		6		1	4	3	4		1	2	2	
Infr. contre la liberté individuelle		3	3	2	1	1	1	2	3	2	2	2
Autres lois spéciales	2	1	1	2	4	4	2	1	2		1	
Pratiques commerciales	2	3	2	1	1	3				2		
Carte d'identité	4	2	2	1								
Protection des revenus publics					3	1	1	1			1	
Législation économique			1		1					1	2	
Exercice illégal de l'autorité publique			1			3						
Infr. contre la Sécurité de l'Etat	2	1	1									
Hormones et dopage				1	1						1	
Loi du football					1							
Provocation crime ou délits								1				
<b>Sous-total</b>	<b>1.343</b>	<b>919</b>	<b>892</b>	<b>855</b>	<b>874</b>	<b>814</b>	<b>954</b>	<b>775</b>	<b>831</b>	<b>741</b>	<b>757</b>	<b>338</b>
<b>Contravention règlement policier local</b>			2	1			1	2	25	50	29	3
<b>Sous-total</b>			<b>2</b>	<b>1</b>			<b>1</b>	<b>2</b>	<b>25</b>	<b>50</b>	<b>29</b>	<b>3</b>
<b>Total</b>	<b>1.343</b>	<b>919</b>	<b>894</b>	<b>856</b>	<b>874</b>	<b>814</b>	<b>955</b>	<b>777</b>	<b>856</b>	<b>791</b>	<b>786</b>	<b>341</b>

FPF/DGR/DRI/BIPOL - Statistiques policières de criminalité (date de clôture: 31/10/2025)

Les données pour les années 2001 jusqu'à 2014 ne sont plus publiées mais restent disponibles sur demande auprès du service BIPOL.

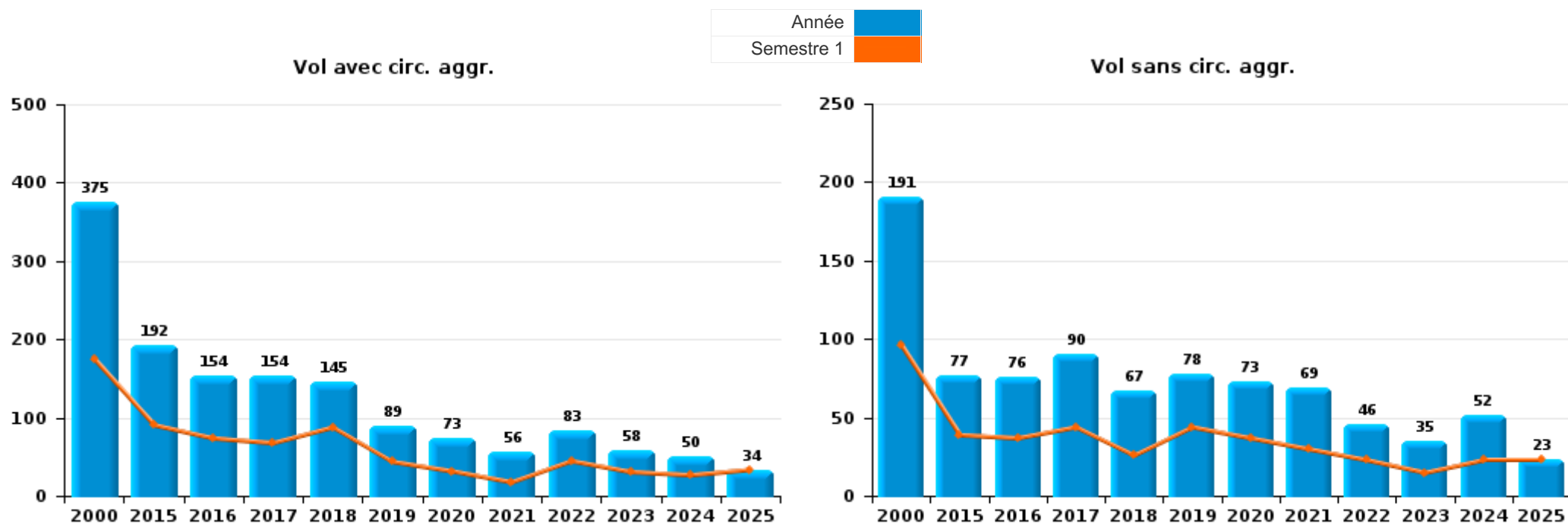
Les données pour 2025 ne concernent que le 1er semestre.



I.1. Catégorie des infractions : Vol et extorsion (top 5 des infractions au niveau national 2024)

**Farciennes**

	2000	2015	2016	2017	2018	2019	2020	2021	2022	2023	2024	2025
<b>Vol avec circ. agr.</b>	375	192	154	154	145	89	73	56	83	58	50	34
<b>Vol sans circ. agr.</b>	191	77	76	90	67	78	73	69	46	35	52	23
<b>Vol non spécifié</b>	36	2	3	1	1	3	1					
<b>Extorsion</b>	1	2	4	6	2		2	2	4	2	4	2
<b>Total</b>	<b>603</b>	<b>273</b>	<b>237</b>	<b>251</b>	<b>215</b>	<b>170</b>	<b>149</b>	<b>127</b>	<b>133</b>	<b>95</b>	<b>106</b>	<b>59</b>



PPF/DGR/DRI/BIPOL - Statistiques policières de criminalité (date de clôture: 31/10/2025)

Les données pour les années 2001 jusqu'à 2014 ne sont plus publiées mais restent disponibles sur demande auprès du service BIPOL.

Les données pour 2025 ne concernent que le 1er semestre.



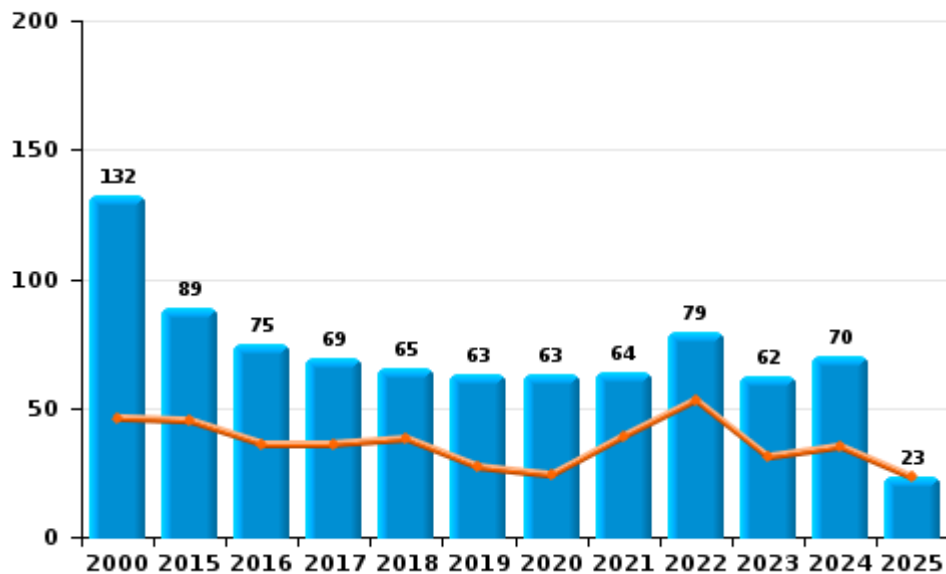
I.2. Catégorie des infractions : Dégradation de la propriété (top 5 des infractions au niveau national 2024)

Farciennes

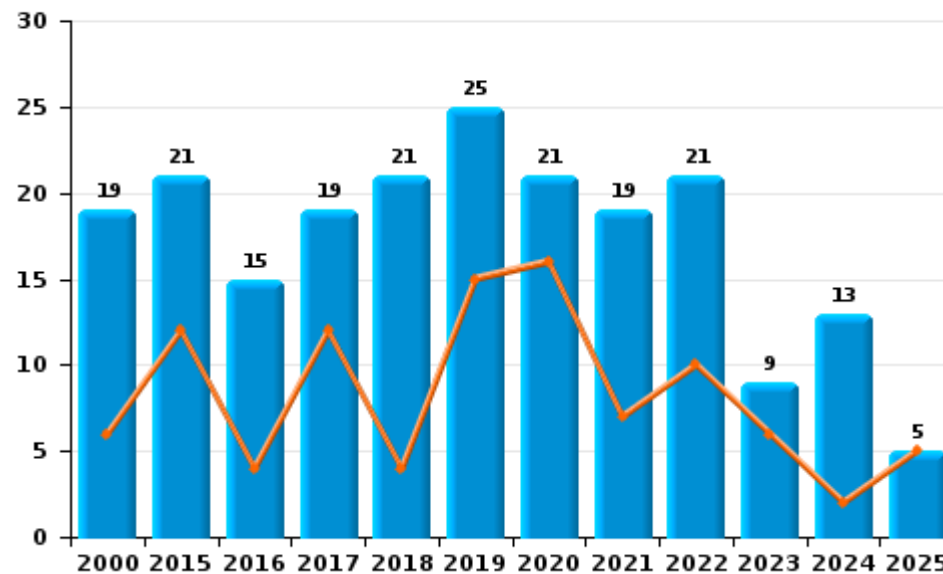
	2000	2015	2016	2017	2018	2019	2020	2021	2022	2023	2024	2025
Vandalisme	132	89	75	69	65	63	63	64	79	62	70	23
Incendie volontaire	11	17	11	16	14	21	20	17	14	7	10	4
Incendie involontaire	8	4	4	3	7	4	1	2	7	2	3	1
Destruction, dénaturation, dégradation	7	1	1	1	1	1	2	1		1	1	
<b>Total</b>	<b>158</b>	<b>111</b>	<b>91</b>	<b>89</b>	<b>87</b>	<b>89</b>	<b>86</b>	<b>84</b>	<b>100</b>	<b>72</b>	<b>84</b>	<b>28</b>

Année ■  
Semestre 1 ■

Vandalisme



Incendie



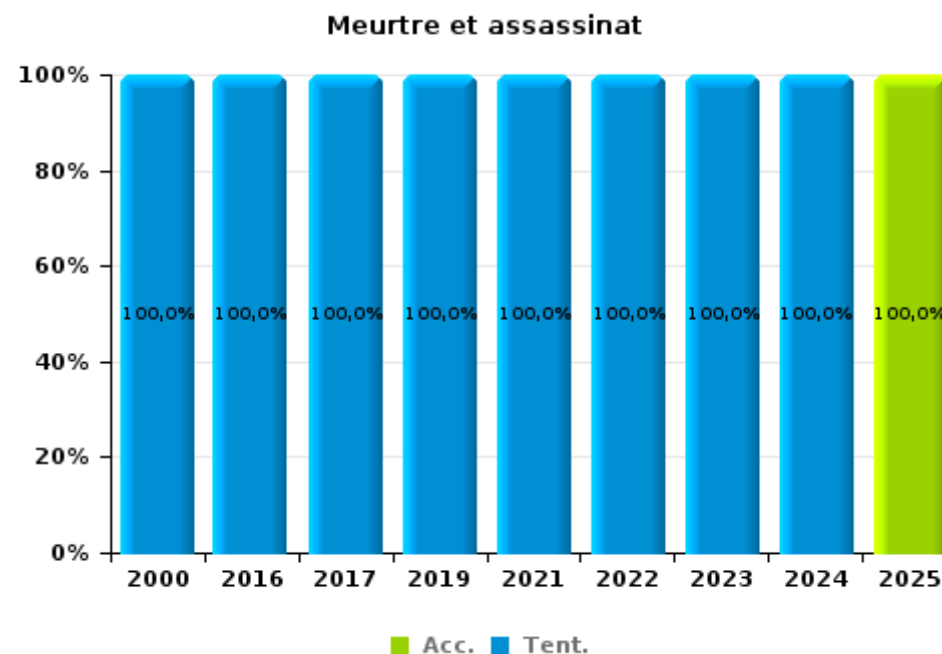
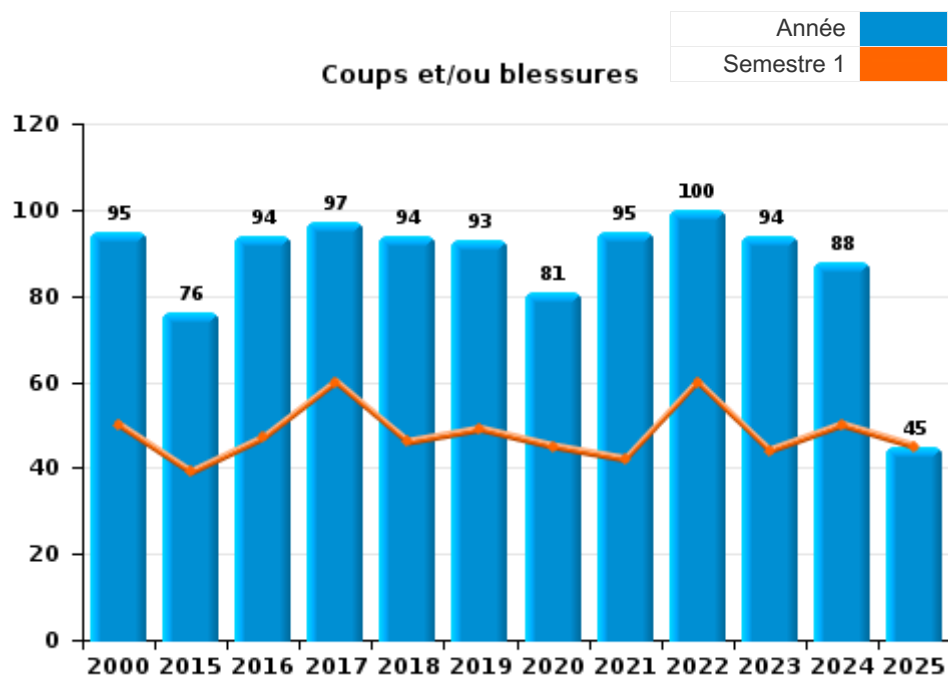
FPF/DGR/DRI/BIPOL - Statistiques policières de criminalité (date de clôture: 31/10/2025)  
 Les données pour les années 2001 jusqu'à 2014 ne sont plus publiées mais restent disponibles sur demande auprès du service BIPOL.  
 Les données pour 2025 ne concernent que le 1er semestre.



I.3. Catégorie des infractions : Infr. contre l'intégrité physique (top 5 des infractions au niveau national 2024)

Farciennes

	2000	2015	2016	2017	2018	2019	2020	2021	2022	2023	2024	2025
Coups et/ou blessures	95	76	94	97	94	93	81	95	100	94	88	45
Autres	3	19	21	14	13	9	10	11	12	10	6	2
Meurtre et assassinat	4		3	1		1		2	1	1	3	1
<b>Total</b>	<b>102</b>	<b>95</b>	<b>118</b>	<b>112</b>	<b>107</b>	<b>103</b>	<b>91</b>	<b>108</b>	<b>113</b>	<b>105</b>	<b>97</b>	<b>48</b>



FPF/DGR/DRI/BIPOL - Statistiques policières de criminalité (date de clôture: 31/10/2025)  
 Les données pour les années 2001 jusqu'à 2014 ne sont plus publiées mais restent disponibles sur demande auprès du service BIPOL.  
 Les données pour 2025 ne concernent que le 1er semestre.



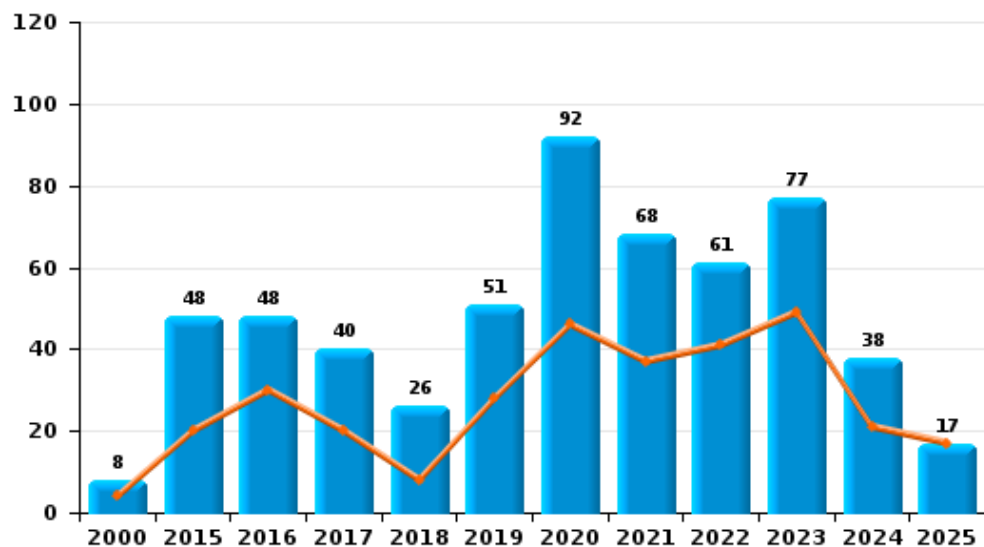
**I.4. Catégorie des infractions : Drogues (top 5 des infractions au niveau national 2024)**

**Farciennes**

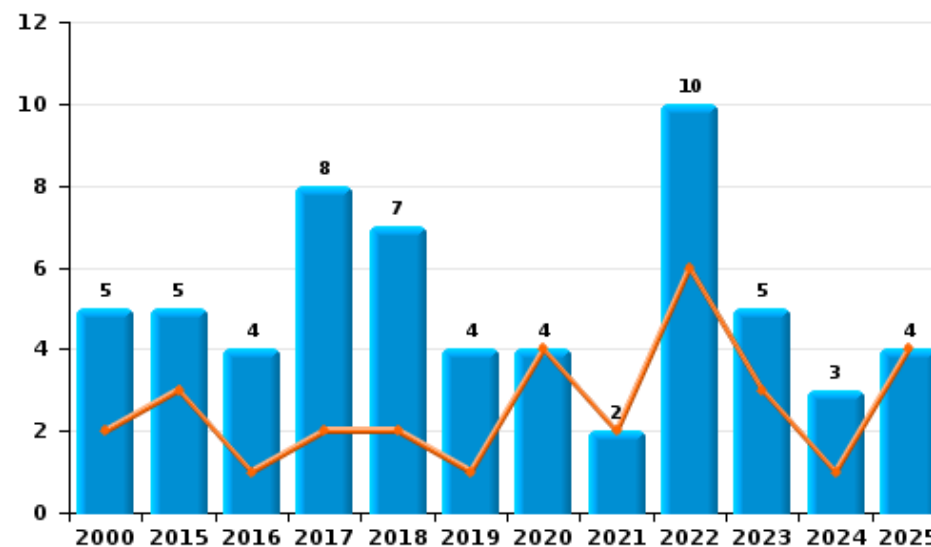
	2000	2015	2016	2017	2018	2019	2020	2021	2022	2023	2024	2025
Détention	8	48	48	40	26	51	92	68	61	77	38	17
Commerce	5	5	4	8	7	4	4	2	10	5	3	4
Importation et exportation	2	2		4	3	3						
Fabrication		2	1	2		1	3	1	1	1	1	
Usage	7		1	2				1				
Autres	4			1								
<b>Total</b>	<b>26</b>	<b>57</b>	<b>54</b>	<b>57</b>	<b>36</b>	<b>59</b>	<b>99</b>	<b>72</b>	<b>72</b>	<b>83</b>	<b>42</b>	<b>21</b>



**Détention**



**Commerce**



FPF/DGR/DRI/BIPOL - Statistiques policières de criminalité (date de clôture: 31/10/2025)  
 Les données pour les années 2001 jusqu'à 2014 ne sont plus publiées mais restent disponibles sur demande auprès du service BIPOL.  
 Les données pour 2025 ne concernent que le 1er semestre.



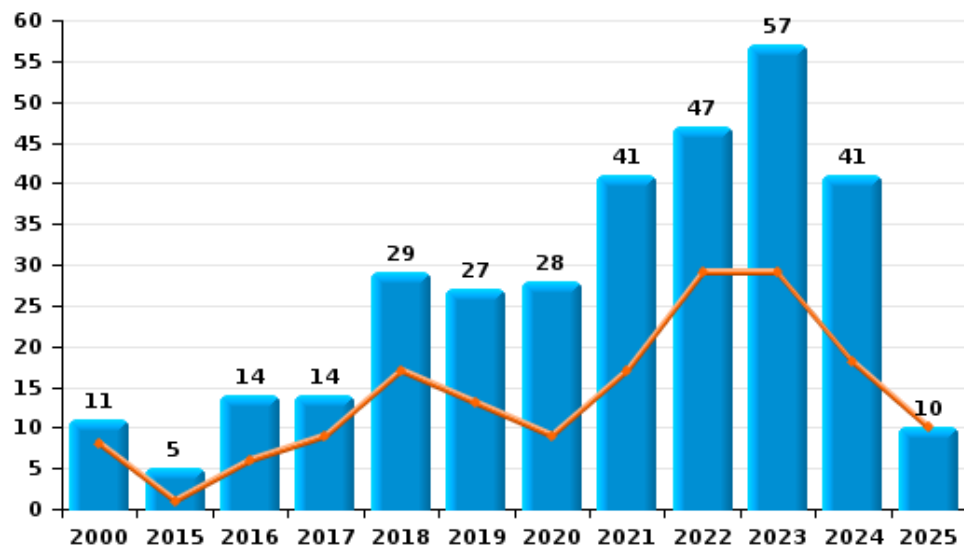
I.5. Catégorie des infractions : Fraude (top 5 des infractions au niveau national 2024)

Farciennes

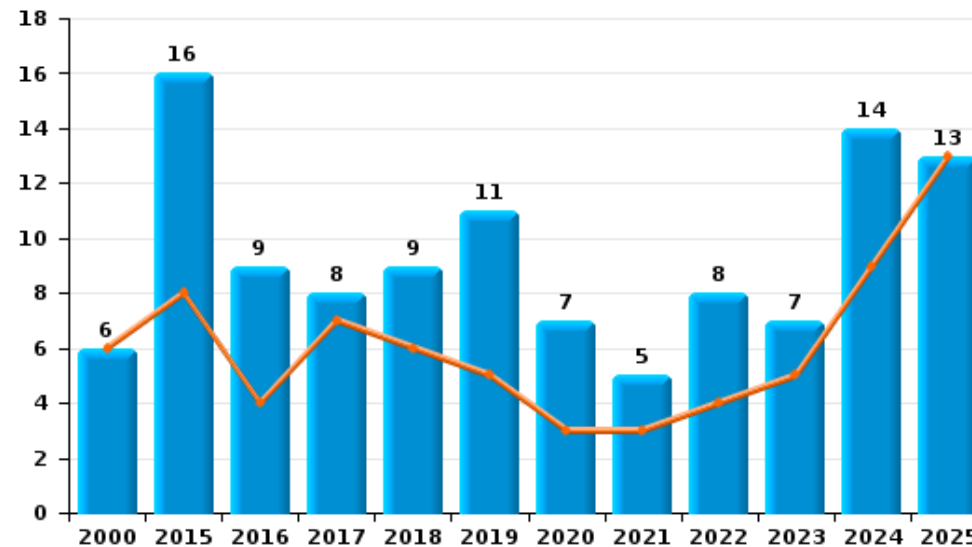
	2000	2015	2016	2017	2018	2019	2020	2021	2022	2023	2024	2025
Escroquerie	11	5	14	14	29	27	28	41	47	57	41	10
Abus de confiance et infr. apparentées	6	16	9	8	9	11	7	5	8	7	14	13
Détournement et destruction frauduleuse	40	5	2	7	4	5	4	2	5	3	1	
Recel	15	2	4	2	4	4	3	2	9	1		1
Fraudes: Autres	2		1		2	1	4	2	2	2	5	3
Grivèlerie	2		1	4	4		1			1	1	
Infr. liées à l'insolvabilité			1		1							
<b>Total</b>	<b>76</b>	<b>28</b>	<b>32</b>	<b>35</b>	<b>53</b>	<b>48</b>	<b>47</b>	<b>52</b>	<b>71</b>	<b>71</b>	<b>62</b>	<b>27</b>



Escroquerie



Abus de confiance et infr. apparentées



FPF/DGR/DRI/BIPOL - Statistiques policières de criminalité (date de clôture: 31/10/2025)

Les données pour les années 2001 jusqu'à 2014 ne sont plus publiées mais restent disponibles sur demande auprès du service BIPOL.

Les données pour 2025 ne concernent que le 1er semestre.

# ***STATISTIQUES POLICIERES DE CRIMINALITE***

---

***LIEU DE PERPETRATION: COMMUNE***

**Farciennes**

***PARTIE II : FIGURES CRIMINELLES / PHENOMENES***



**Farciennes**

**FC Vol moyen de transport**

	2000	2015	2016	2017	2018	2019	2020	2021	2022	2023	2024	2025
Vol de voiture	58	16	12	19	16	6	3	7	13	7	11	4
Vol de moto	5	2	1	1	1	1	1	2	1			
Carjacking	5						2					
Homejacking	2		1	1		1			2			
Vol dans les garages	1	1	1	2							1	1
Vol de vélomoteur	20	3	3	3	1	1	2	1	3	1	1	1
Vol de vélo	6	4	2	4	3	5	5	2	2	2	2	

**FC Cambriolage**

	2000	2015	2016	2017	2018	2019	2020	2021	2022	2023	2024	2025
Cambriolage dans habitation	180	115	98	99	88	50	42	28	34	39	25	26
Cambriolage ds entreprise ou commerce	17	17	10	6	5	5	5	3	8	3	4	
Cambriolage ds service public ou bâtiment administ	20	1	3	3	11	3	3	2	1	3	2	1
Vol au bélier	1											
Cambriolage dans bâtiment (total)	217	132	111	108	104	58	50	33	43	45	31	27



**FC Vol autre**

	2000	2015	2016	2017	2018	2019	2020	2021	2022	2023	2024	2025
Vol à main armée	16	2	3	4	5	3	3	2	3		2	1
Vol avec violence sans arme	21	13	13	9	4	27	11	7	10	7	5	3
Vol dans ou sur un véhicule	75	23	35	42	42	18	31	24	17	14	21	9
Vol d'armes et explosifs	7	2	2	3	2	2	3	1	1			
Arrachage de sac à main		1	1		1		1			1		
Vol à l'arraché		4	3	1	1	9	3	3		1	1	
Vol à la tire	118	2	3	2		2	1	3	2	1		2
Vol à l'étalage	6	3		1		2	3	4	1	2	2	
Vol par ruse	1	1	5	5	3	5					2	
Vol de métaux		7	4		3	2	2	3	3	1	1	1
Vol sur les chantiers	2	9	12	1	1	4	3	2	9	1		1
Home-invasion						1						
Vol d'animaux	2			1	1			1	1			
Vol de cargaison				1								

**Criminalité ICT**

	2000	2015	2016	2017	2018	2019	2020	2021	2022	2023	2024	2025
Fraude de cartes de paiements		6	22	11	50	16	5	18	6	10	7	2
Phishing									1		7	5
Ransomware									1			
Shouldersurfing			1		8	3						
Skimming					1							

**FC Autre**

	2000	2015	2016	2017	2018	2019	2020	2021	2022	2023	2024	2025
Violence contre les métiers d'intérêt général		1		3	1	2	3			2		1
Viol collectif	1	1		1				1				
Graffiti		7		3	1		1	1	4	2		
Dégradation de voiture	28	36	43	32	31	37	30	31	33	22	32	15
Rixe au couteau			2					1	1	1		



**PH Violence intrafamiliale (VIF)**

	2000	2015	2016	2017	2018	2019	2020	2021	2022	2023	2024	2025
VIF: physique, dans le couple	1	22	32	32	27	28	28	41	39	42	28	19
VIF: physique, envers des descendants		7	8	7	11	9	10	13	10	7	13	4
VIF: physique, envers d'autres membres	9	5	19	15	15	13	5	4	13	7	11	2
VIF: sexuelle, dans le couple		1	2									
VIF: sexuelle, envers des descendants	4	1	3	1	1	2	2	1				
VIF: sexuelle, envers d'autres membres			1			1		1				
VIF: psychique, dans le couple	16	21	21	16	25	29	13	11	22	28	31	9
VIF: psychique, envers des descendants		1		1	4	1	2	2	3		2	1
VIF: psychique, envers d'autres membres	1	5	6	6	2	3	1	1	6	2		1
VIF: économique, dans le couple		3	6	7	5		2	4	4	2	2	
VIF: économique, envers des descendants									2			
VIF: économique, envers d'autres membres	11	14	6	4	3	5	2		6	3	6	1

**PH Hormones et dopage**

	2000	2015	2016	2017	2018	2019	2020	2021	2022	2023	2024	2025
Dopage humain				1	1						1	

**PH Drogues**

	2000	2015	2016	2017	2018	2019	2020	2021	2022	2023	2024	2025
Vente de cocaïne		1	1	3	2		1	1	3	1	1	
Vente de drogues synthétiques									1			
Production de cannabis (culture)		1					1			1		
Vente de cannabis en grande quantité										1		
Vente-traffic d héroïne	1							1				



PH Trafic d'armes

	2000	2015	2016	2017	2018	2019	2020	2021	2022	2023	2024	2025
Commerce et production d'arme à feu et mun.				2		2					1	

PH Traite des êtres humains

	2000	2015	2016	2017	2018	2019	2020	2021	2022	2023	2024	2025
TEH - exploitation sexuelle						1			1			

PH Violence dans l'espace public

	2000	2015	2016	2017	2018	2019	2020	2021	2022	2023	2024	2025
Violence physique (transport public)							1	1			1	1
Violence physique (voie publique)	26	29	29	34	25	31	19	26	26	27	21	19
Violence physique (autre endroit public)		1					2					1
Violence physique (endroit accessible au public)	3	1	3	2	5	4	1	4	7	6	4	1
Violence sexuelle (transport public)						1						
Violence sexuelle (voie publique)	1	2	2	4	1	1		1	2		2	
Violence sexuelle (autre endroit public)	2										1	
Violence sexuelle (endroit accessible au public)			1	1		1				2		
Violence psychique (transport public)	2	1	1			1		2	1			1
Violence psychique (voie publique)	15	20	23	23	19	21	21	27	14	18	29	14
Violence psychique (autre endroit public)		1	2		2		2					2
Violence psychique (endroit accessible au public)	2	7	3	6	4	1	4	3	7	9	4	1
Vol à main armée (voie publique)	3	2		1	1			1	2			
Vol à main armée (autre endroit public)							1					
Vol à main armée (endroit accessible au public)	6		2	1	2		2		1		2	
Vol avec violence sans arme (transport public)						2						
Vol avec violence sans arme (voie publique)	7	10	4	2	2	10	3	3	1	2	2	1
Vol avec violence sans arme (autre endroit public)	1	1				1						
Vol avec violence sans arme (endr. acces. au pub.)	4			3	1				2		1	



PH Autre

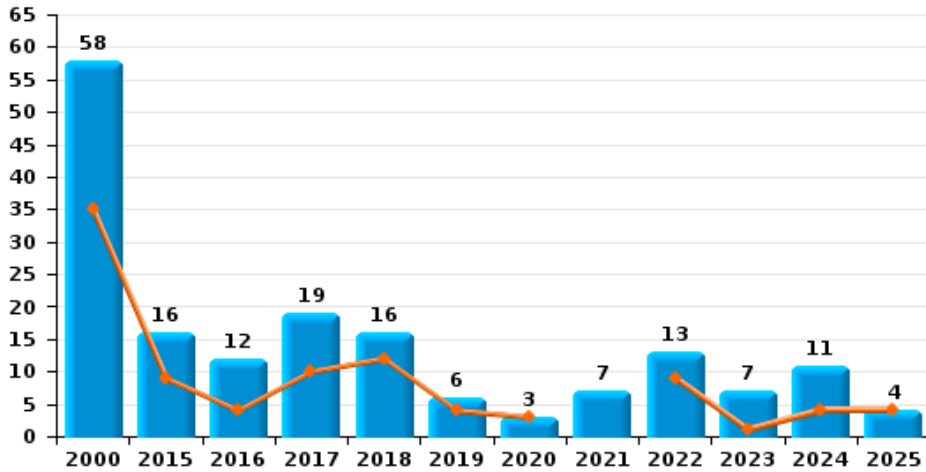
	2000	2015	2016	2017	2018	2019	2020	2021	2022	2023	2024	2025
Faux policiers			1									
Terrorisme, extrémisme et radicalisme		2	1									
Cyberharcèlement	1	14	12	7	15	7	6	5	5	12	9	6
Fraude à l'identité	3	7	3	11	10	4	9	7	5	12	9	5



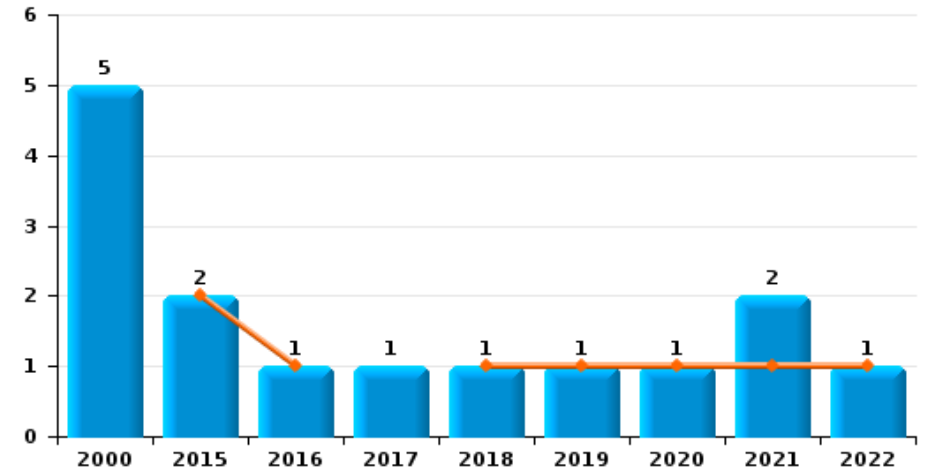
**Farciennes**

Année	<span style="color: blue;">■</span>
Semestre 1	<span style="color: orange;">■</span>

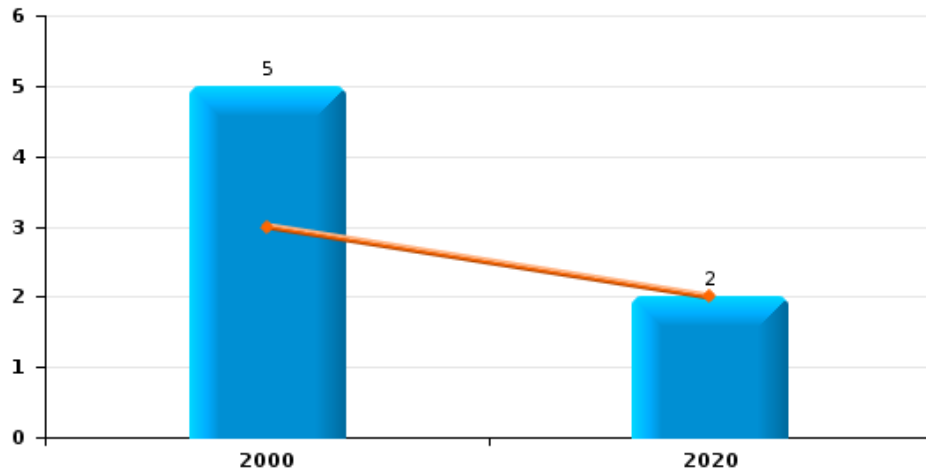
**Vol de voiture**



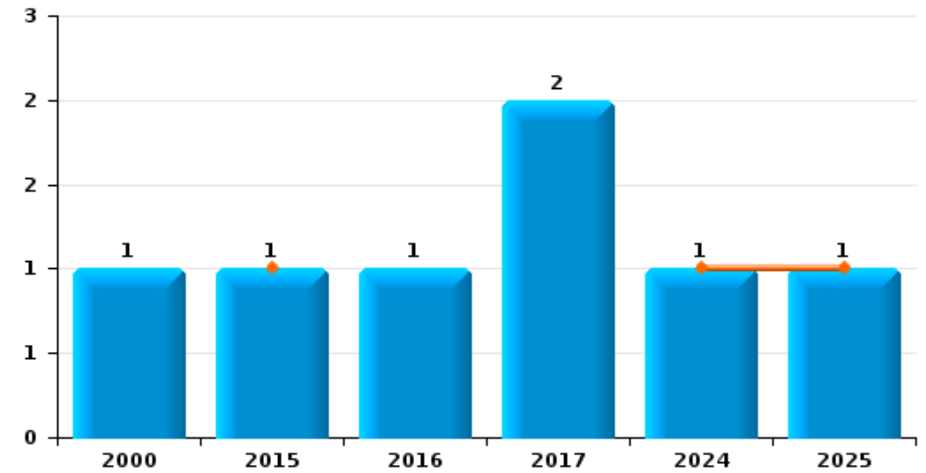
**Vol de moto**



**Carjacking**



**Vol dans les garages**

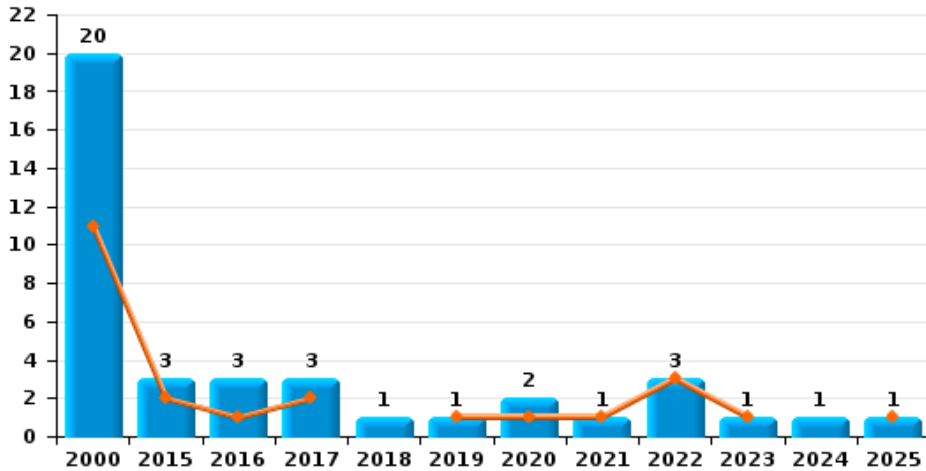




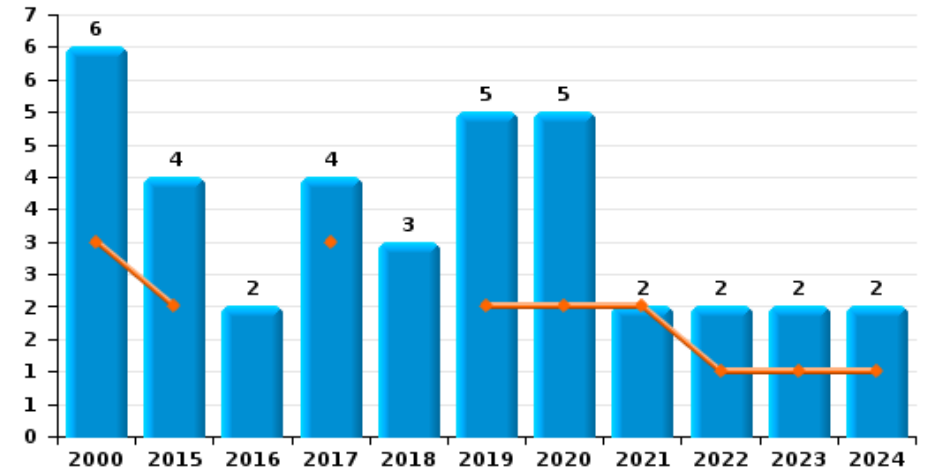
**Farciennes**

Année	<span style="color: blue;">■</span>
Semestre 1	<span style="color: orange;">■</span>

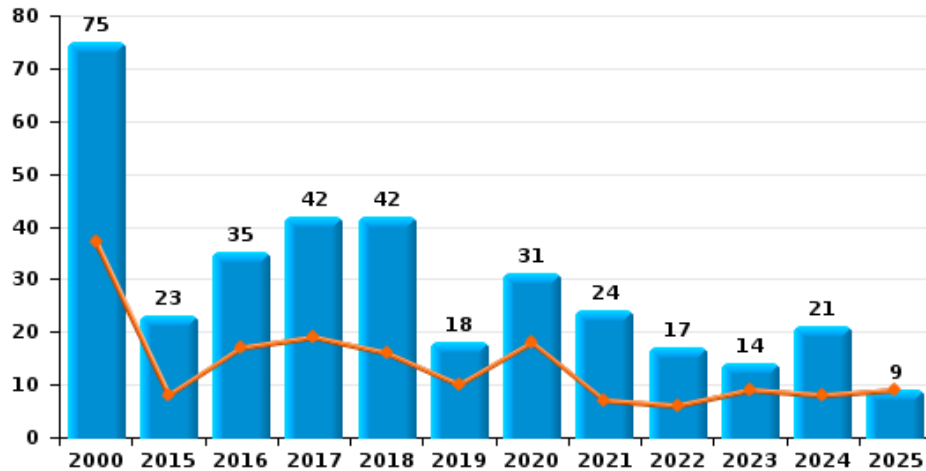
**Vol de vélomoteur**



**Vol de vélo**



**Vol dans ou sur un véhicule**

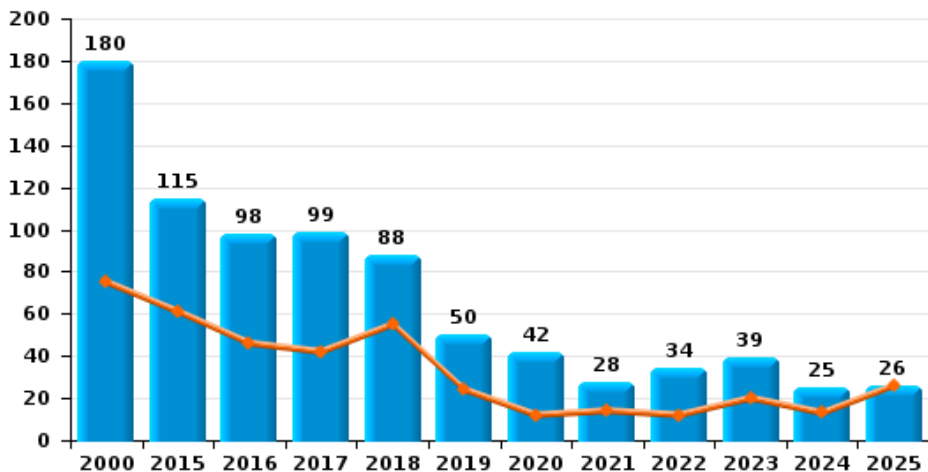




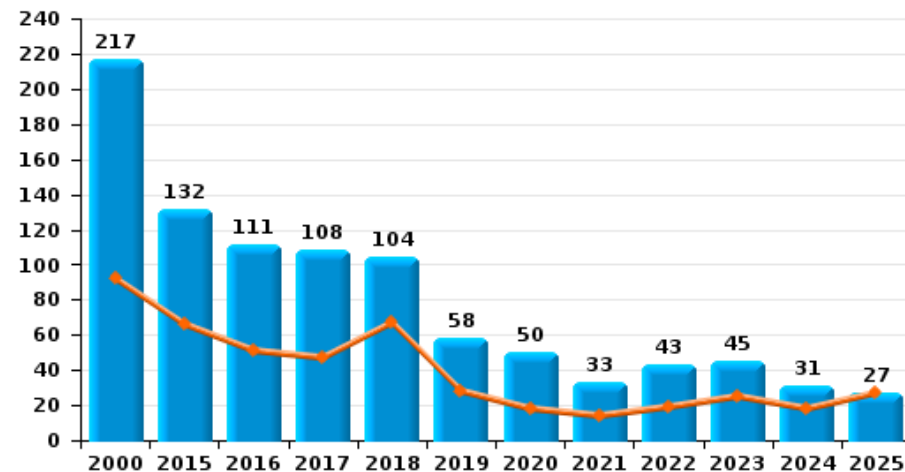
**Farciennes**

Année	<span style="color: blue;">■</span>
Semestre 1	<span style="color: orange;">■</span>

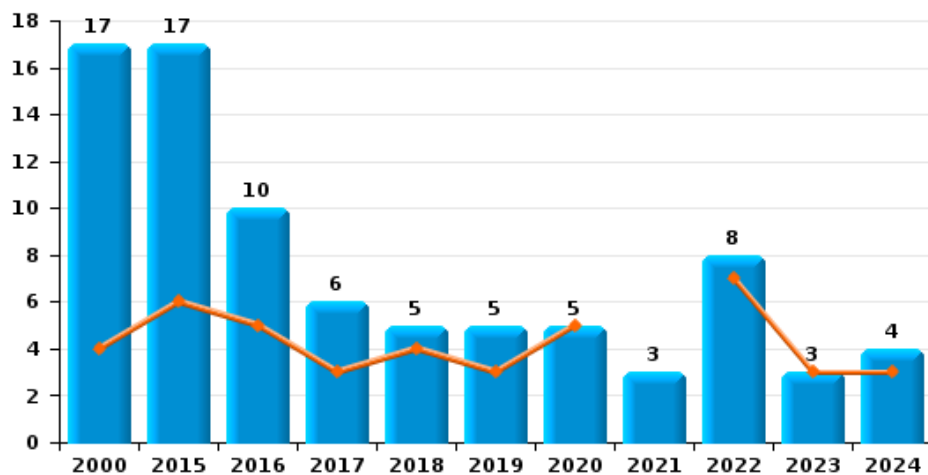
**Cambrilage dans habitation**



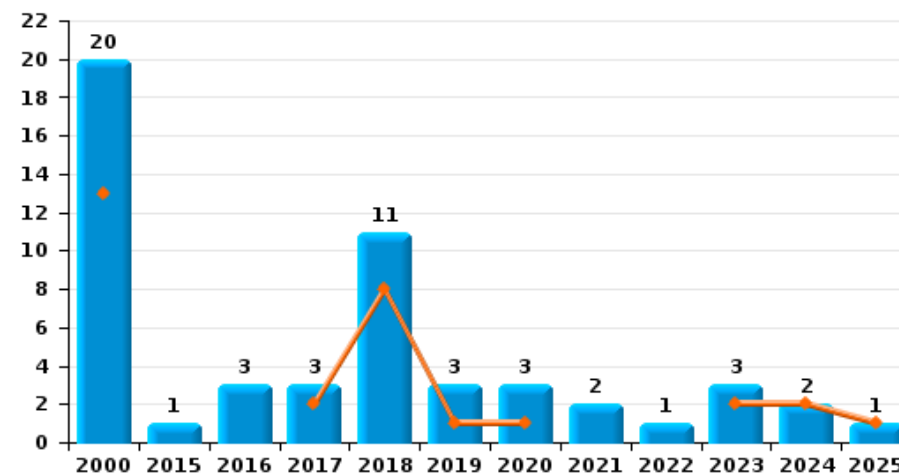
**Cambrilage dans bâtiment (total)**



**Cambrilage ds entreprise ou commerce**



**Cambrilage ds service public ou bâtiment administratif**

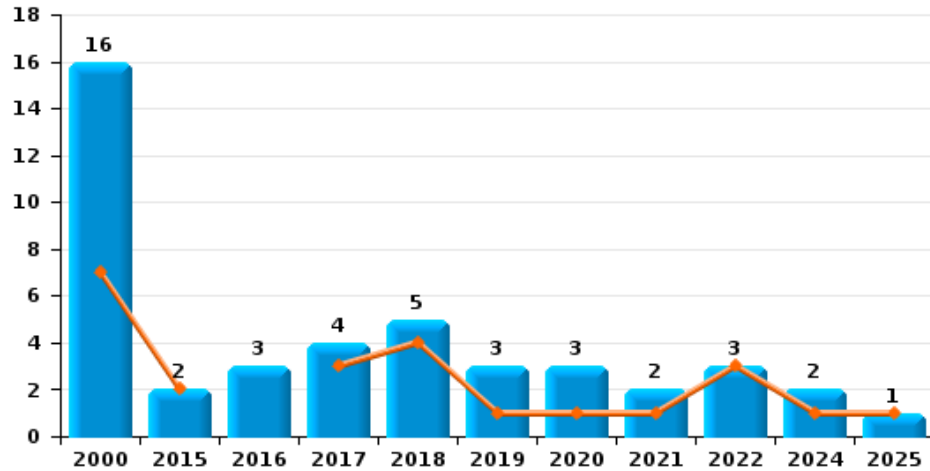




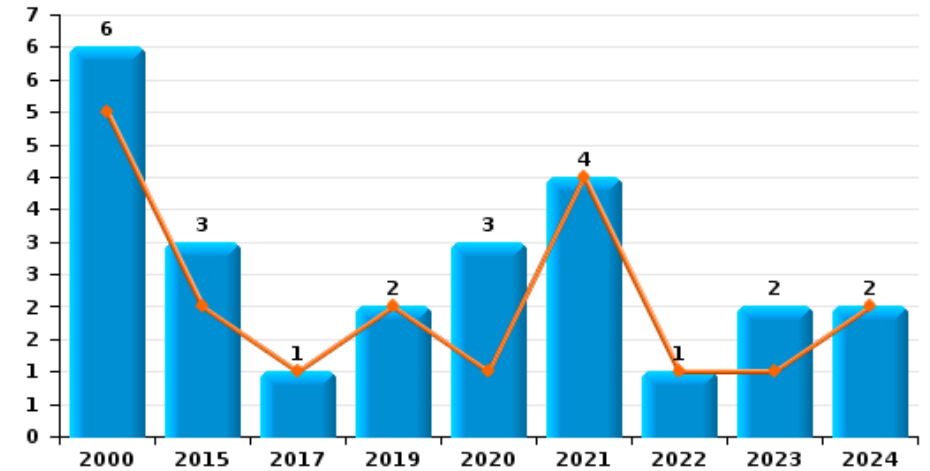
**Farciennes**

Année	<span style="color: blue;">■</span>
Semestre 1	<span style="color: orange;">■</span>

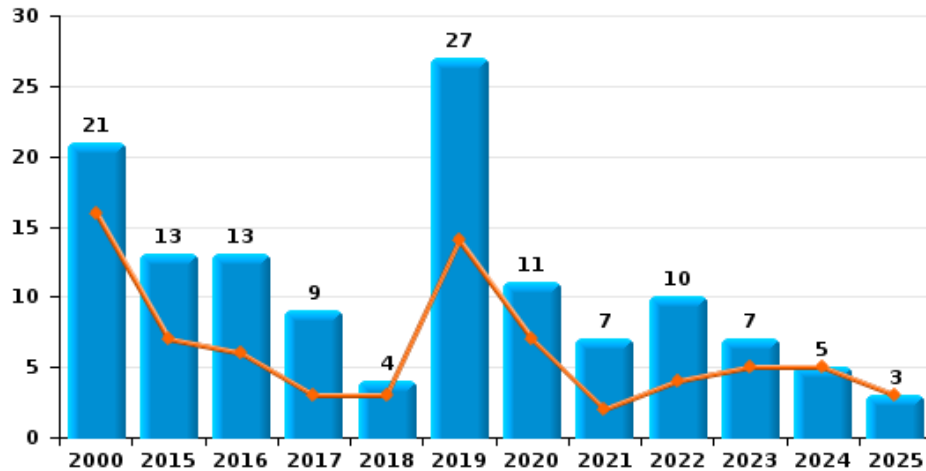
**Vol à main armée**



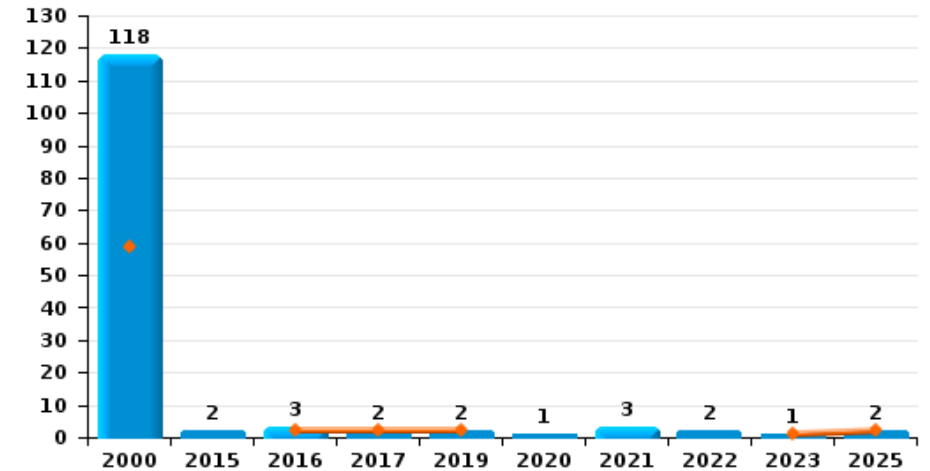
**Vol à l'étalage**



**Vol avec violence sans arme**



**Vol à la tire**

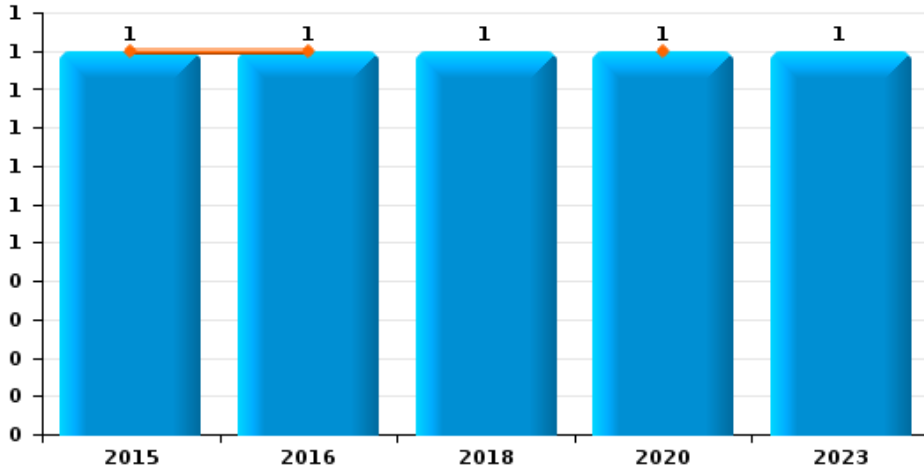




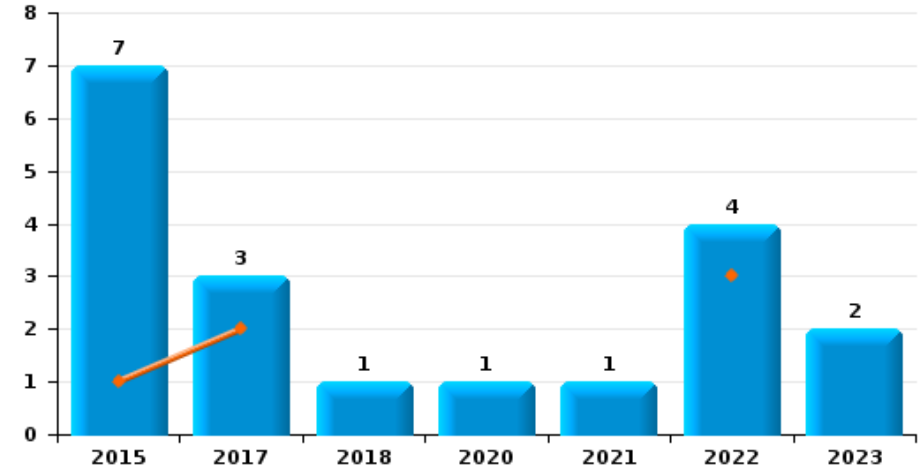
**Farciennes**



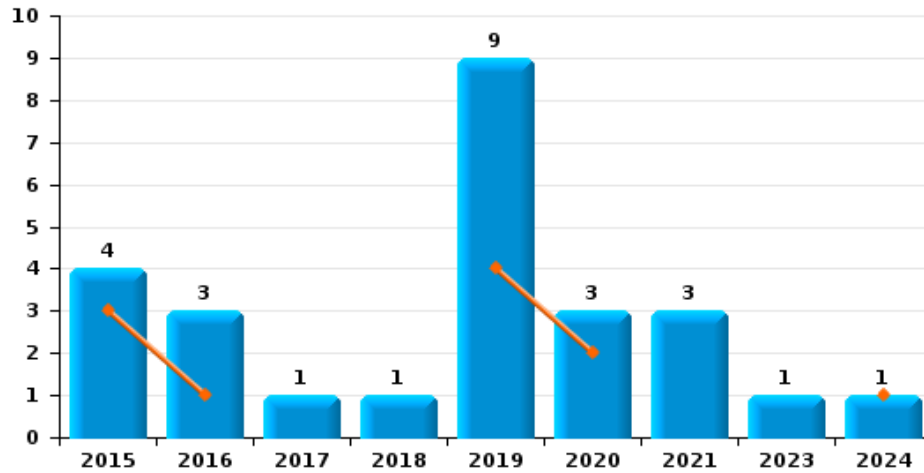
**Arrachage de sac à main**



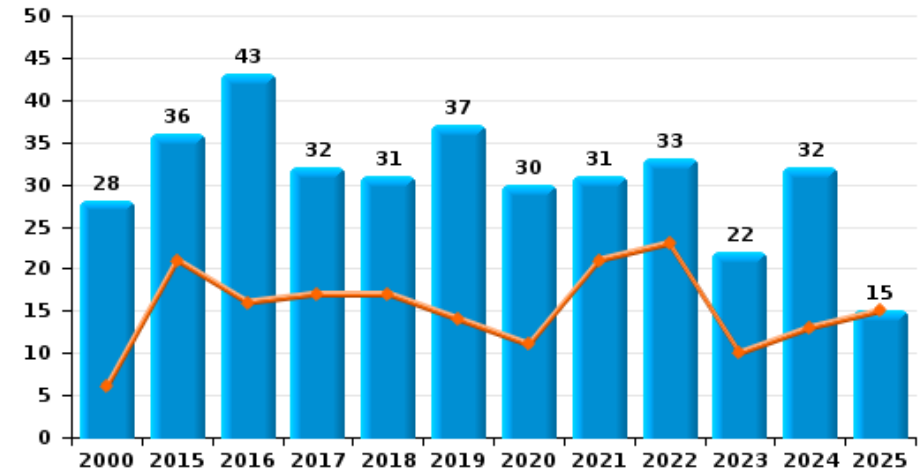
**Graffiti**



**Vol à l'arraché**



**Dégradation de voiture**





**Farciennes**

**FC Vol moyen de transport**

		2000	2015	2016	2017	2018	2019	2020	2021	2022	2023	2024	2025
Vol de voiture	Trim 1	19	5	1	2	10	1			8		1	3
	Trim 2	16	4	3	8	2	3	3		1	1	3	1
	Trim 3	12	3	6	2	3	1		4	2	4	5	
	Trim 4	11	4	2	7	1	1		3	2	2	2	
	<b>Total</b>	<b>58</b>	<b>16</b>	<b>12</b>	<b>19</b>	<b>16</b>	<b>6</b>	<b>3</b>	<b>7</b>	<b>13</b>	<b>7</b>	<b>11</b>	<b>4</b>
Vol de moto	Trim 1		1							1			
	Trim 2		1	1		1	1	1	1				
	Trim 3	2			1				1				
	Trim 4	3											
	<b>Total</b>	<b>5</b>	<b>2</b>	<b>1</b>	<b>1</b>	<b>1</b>	<b>1</b>	<b>1</b>	<b>2</b>	<b>1</b>			
Carjacking	Trim 1	1											
	Trim 2	2						2					
	Trim 3	1											
	Trim 4	1											
	<b>Total</b>	<b>5</b>						<b>2</b>					
Homejacking	Trim 1	1											
	Trim 2				1								
	Trim 3	1		1			1			1			
	Trim 4									1			
	<b>Total</b>	<b>2</b>		<b>1</b>	<b>1</b>		<b>1</b>			<b>2</b>			
Vol dans les garages	Trim 1												1
	Trim 2		1									1	
	Trim 3			1	1								
	Trim 4	1			1								
	<b>Total</b>	<b>1</b>	<b>1</b>	<b>1</b>	<b>2</b>								<b>1</b>



FC Vol moyen de transport

		2000	2015	2016	2017	2018	2019	2020	2021	2022	2023	2024	2025
Vol de vélomoteur	Trim 1	5								1			
	Trim 2	6	2	1	2		1	1	1	2	1		1
	Trim 3	3	1	1	1			1				1	
	Trim 4	6		1		1							
	<b>Total</b>	<b>20</b>	<b>3</b>	<b>3</b>	<b>3</b>	<b>1</b>	<b>1</b>	<b>2</b>	<b>1</b>	<b>3</b>	<b>1</b>	<b>1</b>	<b>1</b>
Vol de vélo	Trim 1		1		2		1	1	1				
	Trim 2	3	1		1		1	1	1	1	1	1	
	Trim 3	1	2	2	1	1		1		1	1		
	Trim 4	2				2	3	2				1	
	<b>Total</b>	<b>6</b>	<b>4</b>	<b>2</b>	<b>4</b>	<b>3</b>	<b>5</b>	<b>5</b>	<b>2</b>	<b>2</b>	<b>2</b>	<b>2</b>	<b>2</b>



FC Cambriolage

		2000	2015	2016	2017	2018	2019	2020	2021	2022	2023	2024	2025
Cambriolage dans habitation	Trim 1	31	32	29	17	40	13	7	8	2	5	4	11
	Trim 2	44	29	17	25	15	11	5	6	10	15	9	15
	Trim 3	43	29	13	31	11	8	11	4	7	10	7	
	Trim 4	62	25	39	26	22	18	19	10	15	9	5	
<b>Total</b>		<b>180</b>	<b>115</b>	<b>98</b>	<b>99</b>	<b>88</b>	<b>50</b>	<b>42</b>	<b>28</b>	<b>34</b>	<b>39</b>	<b>25</b>	<b>26</b>
Cambriolage ds entreprise ou commerce	Trim 1	2	2	2	1	3	1	2		3			
	Trim 2	2	4	3	2	1	2	3		4	3	3	
	Trim 3	4	7	2	1		2		2				
	Trim 4	9	4	3	2	1			1	1		1	
<b>Total</b>		<b>17</b>	<b>17</b>	<b>10</b>	<b>6</b>	<b>5</b>	<b>5</b>	<b>5</b>	<b>3</b>	<b>8</b>	<b>3</b>	<b>4</b>	
Cambriolage ds service public ou bâtiment administ	Trim 1	6			1	4	1					1	
	Trim 2	7			1	4		1			2	1	1
	Trim 3	2	1		1			1			1		
	Trim 4	5		3		3	2	1	2	1			
<b>Total</b>		<b>20</b>	<b>1</b>	<b>3</b>	<b>3</b>	<b>11</b>	<b>3</b>	<b>3</b>	<b>2</b>	<b>1</b>	<b>3</b>	<b>2</b>	<b>1</b>
Vol au bélier	Trim 3	1											
<b>Total</b>		<b>1</b>											
Cambriolage dans bâtiment (total)	Trim 1	39	33	31	19	47	15	9	8	5	5	5	11
	Trim 2	53	33	20	28	20	13	9	6	14	20	13	16
	Trim 3	49	37	15	33	11	10	12	6	7	11	7	
	Trim 4	76	29	45	28	26	20	20	13	17	9	6	
<b>Total</b>		<b>217</b>	<b>132</b>	<b>111</b>	<b>108</b>	<b>104</b>	<b>58</b>	<b>50</b>	<b>33</b>	<b>43</b>	<b>45</b>	<b>31</b>	<b>27</b>



FC Vol autre

		2000	2015	2016	2017	2018	2019	2020	2021	2022	2023	2024	2025
Vol à main armée	Trim 1	3	2		1	3			1	2			1
	Trim 2	4			2	1	1	1		1		1	
	Trim 3	4		2	1		2	2	1			1	
	Trim 4	5		1		1							
	<b>Total</b>	<b>16</b>	<b>2</b>	<b>3</b>	<b>4</b>	<b>5</b>	<b>3</b>	<b>3</b>	<b>2</b>	<b>3</b>		<b>2</b>	<b>1</b>
Vol avec violence sans arme	Trim 1	9	5	3	2	1	8	1	2		1	2	
	Trim 2	7	2	3	1	2	6	6		4	4	3	3
	Trim 3	3	3	4	4		7	2	5	2	2		
	Trim 4	2	3	3	2	1	6	2		4			
	<b>Total</b>	<b>21</b>	<b>13</b>	<b>13</b>	<b>9</b>	<b>4</b>	<b>27</b>	<b>11</b>	<b>7</b>	<b>10</b>	<b>7</b>	<b>5</b>	<b>3</b>
Vol dans ou sur un véhicule	Trim 1	21	5	5	12	9	6	11	2	2	3	5	6
	Trim 2	16	3	12	7	7	4	7	5	4	6	3	3
	Trim 3	9	10	8	12	10	4	7	6	5	3	6	
	Trim 4	29	5	10	11	16	4	6	11	6	2	7	
	<b>Total</b>	<b>75</b>	<b>23</b>	<b>35</b>	<b>42</b>	<b>42</b>	<b>18</b>	<b>31</b>	<b>24</b>	<b>17</b>	<b>14</b>	<b>21</b>	<b>9</b>
Vol d'armes et explosifs	Trim 1	1		1	1	1		1					
	Trim 2	2	1				1	1					
	Trim 3	2	1	1		1							
	Trim 4	2			2		1	1	1	1			
	<b>Total</b>	<b>7</b>	<b>2</b>	<b>2</b>	<b>3</b>	<b>2</b>	<b>2</b>	<b>3</b>	<b>1</b>	<b>1</b>			
Arrachage de sac à main	Trim 2		1	1				1					
	Trim 3										1		
	Trim 4					1							
	<b>Total</b>		<b>1</b>	<b>1</b>		<b>1</b>		<b>1</b>			<b>1</b>		
	Vol à l'arraché	Trim 1		2				2					
Trim 2			1	1			2	2				1	
Trim 3				1	1		5		3		1		
Trim 4			1	1		1		1					
<b>Total</b>			<b>4</b>	<b>3</b>	<b>1</b>	<b>1</b>	<b>9</b>	<b>3</b>	<b>3</b>		<b>1</b>	<b>1</b>	



FC Vol autre

		2000	2015	2016	2017	2018	2019	2020	2021	2022	2023	2024	2025
Vol à la tire	Trim 1	30		1	2								1
	Trim 2	29		1			2				1		1
	Trim 3	26	1					1	2	2			
	Trim 4	33	1	1					1				
	<b>Total</b>	<b>118</b>	<b>2</b>	<b>3</b>	<b>2</b>		<b>2</b>	<b>1</b>	<b>3</b>	<b>2</b>	<b>1</b>		<b>2</b>
Vol à l'étalage	Trim 1	5	1		1		1		3		1		
	Trim 2		1				1	1	1	1		2	
	Trim 4	1	1					2			1		
	<b>Total</b>	<b>6</b>	<b>3</b>		<b>1</b>		<b>2</b>	<b>3</b>	<b>4</b>	<b>1</b>	<b>2</b>	<b>2</b>	
Vol par ruse	Trim 1		1	2	1	2	2						
	Trim 2			1	1		1					2	
	Trim 3			1	3		2						
	Trim 4	1		1		1							
	<b>Total</b>	<b>1</b>	<b>1</b>	<b>5</b>	<b>5</b>	<b>3</b>	<b>5</b>						<b>2</b>
Vol de métaux	Trim 1		1	2				1		2	1		
	Trim 2		2	1		3	1						1
	Trim 3		2	1									
	Trim 4		2				1	1	3	1		1	
	<b>Total</b>		<b>7</b>	<b>4</b>		<b>3</b>	<b>2</b>	<b>2</b>	<b>3</b>	<b>3</b>	<b>1</b>	<b>1</b>	<b>1</b>
Vol sur les chantiers	Trim 1		3	2			1	1	1	3			
	Trim 2	1	1	7		1	3	1		2			1
	Trim 3	1	2	1	1					3			
	Trim 4		3	2				1	1	1	1		
	<b>Total</b>	<b>2</b>	<b>9</b>	<b>12</b>	<b>1</b>	<b>1</b>	<b>4</b>	<b>3</b>	<b>2</b>	<b>9</b>	<b>1</b>		<b>1</b>
Home-invasion	Trim 3						1						
	<b>Total</b>						<b>1</b>						



FC Vol autre

		2000	2015	2016	2017	2018	2019	2020	2021	2022	2023	2024	2025
Vol d'animaux	Trim 2	2								1			
	Trim 3				1	1							
	Trim 4								1				
	<b>Total</b>	<b>2</b>			<b>1</b>	<b>1</b>			<b>1</b>	<b>1</b>			
Vol de cargaison	Trim 4				1								
	<b>Total</b>				<b>1</b>								



Criminalité ICT

		2000	2015	2016	2017	2018	2019	2020	2021	2022	2023	2024	2025
Fraude de cartes de paiements	Trim 1		3	4		3	6	1	1		4	2	2
	Trim 2			6		27	8	2	9	2	1	2	
	Trim 3		3	7	2	7	1	1	6	1		3	
	Trim 4			5	9	13	1	1	2	3	5		
<b>Total</b>			<b>6</b>	<b>22</b>	<b>11</b>	<b>50</b>	<b>16</b>	<b>5</b>	<b>18</b>	<b>6</b>	<b>10</b>	<b>7</b>	<b>2</b>
Phishing	Trim 1									1		2	2
	Trim 2											2	3
	Trim 3											1	
	Trim 4											2	
<b>Total</b>										<b>1</b>		<b>7</b>	<b>5</b>
Ransomware	Trim 3									1			
<b>Total</b>										<b>1</b>			
Shouldersurfing	Trim 1						1						
	Trim 2			1		3	2						
	Trim 3					4							
	Trim 4					1							
<b>Total</b>				<b>1</b>		<b>8</b>	<b>3</b>						
Skimming	Trim 2					1							
<b>Total</b>						<b>1</b>							



FC Autre

		2000	2015	2016	2017	2018	2019	2020	2021	2022	2023	2024	2025
Violence contre les métiers d'intérêt général	Trim 1				2			2			1		
	Trim 2		1		1						1		1
	Trim 3						1						
	Trim 4					1	1	1					
<b>Total</b>			<b>1</b>		<b>3</b>	<b>1</b>	<b>2</b>	<b>3</b>			<b>2</b>		<b>1</b>
Viol collectif	Trim 1	1											
	Trim 2				1				1				
	Trim 3		1										
<b>Total</b>		<b>1</b>	<b>1</b>		<b>1</b>				<b>1</b>				
Graffiti	Trim 1		1		1					1			
	Trim 2				1					2			
	Trim 3									1			
	Trim 4		6		1	1		1	1		2		
<b>Total</b>			<b>7</b>		<b>3</b>	<b>1</b>		<b>1</b>	<b>1</b>	<b>4</b>	<b>2</b>		
Dégradation de voiture	Trim 1		8	4	9	6	8	6	13	8	7	7	9
	Trim 2	6	13	12	8	11	6	5	8	15	3	6	6
	Trim 3	3	6	18	8	9	10	8	7	3	7	11	
	Trim 4	19	9	9	7	5	13	11	3	7	5	8	
<b>Total</b>		<b>28</b>	<b>36</b>	<b>43</b>	<b>32</b>	<b>31</b>	<b>37</b>	<b>30</b>	<b>31</b>	<b>33</b>	<b>22</b>	<b>32</b>	<b>15</b>
Rixe au couteau	Trim 1										1		
	Trim 2			1									
	Trim 3			1						1			
	Trim 4								1				
<b>Total</b>				<b>2</b>					<b>1</b>	<b>1</b>	<b>1</b>		



PH Violence intrafamiliale (VIF)

		2000	2015	2016	2017	2018	2019	2020	2021	2022	2023	2024	2025
VIF: physique, dans le couple	Trim 1		6	6	12	7	10	10	8	11	10	6	11
	Trim 2		3	7	10	3	9	7	7	8	13	9	8
	Trim 3	1	10	11	5	8	5	7	13	11	8	7	
	Trim 4		3	8	5	9	4	4	13	9	11	6	
	<b>Total</b>	<b>1</b>	<b>22</b>	<b>32</b>	<b>32</b>	<b>27</b>	<b>28</b>	<b>28</b>	<b>41</b>	<b>39</b>	<b>42</b>	<b>28</b>	<b>19</b>
VIF: physique, envers des descendants	Trim 1		2		2	4	1	5	4	1		3	2
	Trim 2		2	2	2	3	2	3	1	2	4	3	2
	Trim 3		1	4	3	4	4	2	3	5	2	4	
	Trim 4		2	2			2		5	2	1	3	
	<b>Total</b>		<b>7</b>	<b>8</b>	<b>7</b>	<b>11</b>	<b>9</b>	<b>10</b>	<b>13</b>	<b>10</b>	<b>7</b>	<b>13</b>	<b>4</b>
VIF: physique, envers d'autres membres	Trim 1	2	1	8	6	3	1	2	1	3	2	3	1
	Trim 2		1	3	5	5	5	1		7	1	4	1
	Trim 3	6	2	3	2	6	2	1	1	2	2	3	
	Trim 4	1	1	5	2	1	5	1	2	1	2	1	
	<b>Total</b>	<b>9</b>	<b>5</b>	<b>19</b>	<b>15</b>	<b>15</b>	<b>13</b>	<b>5</b>	<b>4</b>	<b>13</b>	<b>7</b>	<b>11</b>	<b>2</b>
VIF: sexuelle, dans le couple	Trim 3		1	2									
<b>Total</b>		<b>1</b>	<b>2</b>										
VIF: sexuelle, envers des descendants	Trim 2	2						2					
	Trim 3	2	1	2		1	2						
	Trim 4			1	1				1				
	<b>Total</b>	<b>4</b>	<b>1</b>	<b>3</b>	<b>1</b>	<b>1</b>	<b>2</b>	<b>2</b>	<b>1</b>				
VIF: sexuelle, envers d'autres membres	Trim 2			1									
	Trim 3								1				
	Trim 4						1						
	<b>Total</b>			<b>1</b>			<b>1</b>		<b>1</b>				



PH Violence intrafamiliale (VIF)

		2000	2015	2016	2017	2018	2019	2020	2021	2022	2023	2024	2025
VIF: psychique, dans le couple	Trim 1	3	6	6	5	7	2	6	4	7	4		3
	Trim 2	1	6	3	5	8	3	2	1	6	8	5	6
	Trim 3	6	8	5	5	2	6	4	4	2	10	15	
	Trim 4	6	1	7	1	8	18	1	2	7	6	11	
	<b>Total</b>	<b>16</b>	<b>21</b>	<b>21</b>	<b>16</b>	<b>25</b>	<b>29</b>	<b>13</b>	<b>11</b>	<b>22</b>	<b>28</b>	<b>31</b>	<b>9</b>
VIF: psychique, envers des descendants	Trim 1				1			1				1	1
	Trim 2					2				2			
	Trim 3		1			2		1	2	1			
	Trim 4						1					1	
	<b>Total</b>		<b>1</b>		<b>1</b>	<b>4</b>	<b>1</b>	<b>2</b>	<b>2</b>	<b>3</b>		<b>2</b>	<b>1</b>
VIF: psychique, envers d'autres membres	Trim 1		3	1	4	1	1			1			
	Trim 2			5	2					4	1		1
	Trim 3	1	2			1	2	1					
	Trim 4								1	1	1		
	<b>Total</b>	<b>1</b>	<b>5</b>	<b>6</b>	<b>6</b>	<b>2</b>	<b>3</b>	<b>1</b>	<b>1</b>	<b>6</b>	<b>2</b>		<b>1</b>
VIF: économique, dans le couple	Trim 1		1	1	1			1		1	1	1	
	Trim 2		1	3		3		1	1	2	1	1	
	Trim 3		1	1	4	2			3				
	Trim 4			1	2					1			
	<b>Total</b>		<b>3</b>	<b>6</b>	<b>7</b>	<b>5</b>		<b>2</b>	<b>4</b>	<b>4</b>	<b>2</b>	<b>2</b>	
VIF: économique, envers des descendants	Trim 1									1			
	Trim 2									1			
	<b>Total</b>									<b>2</b>			
VIF: économique, envers d'autres membres	Trim 1		6	3	1	1	1	1		4	2		
	Trim 2	4	5	1		1	1	1		1		1	1
	Trim 3	1	1	2	1	1	3					3	
	Trim 4	6	2		2					1	1	2	
	<b>Total</b>	<b>11</b>	<b>14</b>	<b>6</b>	<b>4</b>	<b>3</b>	<b>5</b>	<b>2</b>		<b>6</b>	<b>3</b>	<b>6</b>	<b>1</b>



PH Hormones et dopage

		2000	2015	2016	2017	2018	2019	2020	2021	2022	2023	2024	2025
Dopage humain	Trim 2				1	1						1	
	Total				1	1						1	



PH Drogues

		2000	2015	2016	2017	2018	2019	2020	2021	2022	2023	2024	2025
Vente de cocaïne	Trim 1							1	1	1			
	Trim 2		1							2			
	Trim 3			1		1						1	
	Trim 4				3	1					1		
<b>Total</b>			<b>1</b>	<b>1</b>	<b>3</b>	<b>2</b>		<b>1</b>	<b>1</b>	<b>3</b>	<b>1</b>	<b>1</b>	
Vente de drogues synthétiques	Trim 1									1			
	<b>Total</b>									<b>1</b>			
Production de cannabis (culture)	Trim 3		1					1					
	Trim 4										1		
	<b>Total</b>		<b>1</b>					<b>1</b>			<b>1</b>		
Vente de cannabis en grande quantité	Trim 1										1		
	<b>Total</b>										<b>1</b>		
Vente-traffic d héroïne	Trim 1								1				
	Trim 3	1											
	<b>Total</b>	<b>1</b>							<b>1</b>				



PH Trafic d'armes

		2000	2015	2016	2017	2018	2019	2020	2021	2022	2023	2024	2025
Commerce et production d'arme à feu et mun.	Trim 1						1						
	Trim 2			2		1							
	Trim 3											1	
Total				2		2						1	



PH Traite des êtres humains

		2000	2015	2016	2017	2018	2019	2020	2021	2022	2023	2024	2025
TEH - exploitation sexuelle	Trim 1						1						
	Trim 2									1			
Total							1			1			



PH Violence dans l'espace public

		2000	2015	2016	2017	2018	2019	2020	2021	2022	2023	2024	2025
Violence physique (transport public)	Trim 1							1					1
	Trim 2											1	
	Trim 3								1				
	<b>Total</b>							<b>1</b>	<b>1</b>			<b>1</b>	<b>1</b>
Violence physique (voie publique)	Trim 1	4	5	8	4	5	9	3	5	5	5	6	11
	Trim 2	11	9	9	11	2	8	4	7	10	3	6	8
	Trim 3	9	9	9	14	11	9	5	9	6	9	5	
	Trim 4	2	6	3	5	7	5	7	5	5	10	4	
	<b>Total</b>	<b>26</b>	<b>29</b>	<b>29</b>	<b>34</b>	<b>25</b>	<b>31</b>	<b>19</b>	<b>26</b>	<b>26</b>	<b>27</b>	<b>21</b>	<b>19</b>
Violence physique (autre endroit public)	Trim 1		1										1
	Trim 3							1					
	Trim 4							1					
	<b>Total</b>		<b>1</b>					<b>2</b>					<b>1</b>
Violence physique (endroit accessible au public)	Trim 1					1	1	1	1	4		1	
	Trim 2	1			1	2	2			1	1	1	1
	Trim 3	2		1		1	1		2	2	3	2	
	Trim 4		1	2	1	1			1		2		
	<b>Total</b>	<b>3</b>	<b>1</b>	<b>3</b>	<b>2</b>	<b>5</b>	<b>4</b>	<b>1</b>	<b>4</b>	<b>7</b>	<b>6</b>	<b>4</b>	<b>1</b>
Violence sexuelle (transport public)	Trim 1						1						
<b>Total</b>							<b>1</b>						
Violence sexuelle (voie publique)	Trim 1	1			1					1			
	Trim 2		1	1	1		1			1			
	Trim 3		1	1					1			1	
	Trim 4				2	1						1	
	<b>Total</b>	<b>1</b>	<b>2</b>	<b>2</b>	<b>4</b>	<b>1</b>	<b>1</b>		<b>1</b>	<b>2</b>		<b>2</b>	
Violence sexuelle (autre endroit public)	Trim 2	2											
	Trim 3											1	
	<b>Total</b>	<b>2</b>										<b>1</b>	



PH Violence dans l'espace public

		2000	2015	2016	2017	2018	2019	2020	2021	2022	2023	2024	2025
Violence sexuelle (endroit accessible au public)	Trim 1						1				1		
	Trim 2										1		
	Trim 3			1									
	Trim 4		1										
<b>Total</b>				<b>1</b>	<b>1</b>		<b>1</b>				<b>2</b>		
Violence psychique (transport public)	Trim 1	1					1						1
	Trim 2	1							1				
	Trim 3			1									
	Trim 4		1						1	1			
<b>Total</b>		<b>2</b>	<b>1</b>	<b>1</b>			<b>1</b>		<b>2</b>	<b>1</b>			<b>1</b>
Violence psychique (voie publique)	Trim 1	2	2	6	6	5	8	5	5	3	6	3	5
	Trim 2	5	5	4	8	7	9	6	7	3	3	5	9
	Trim 3	6	9	8	6	4	1	7	11	4	6	14	
	Trim 4	2	4	5	3	3	3	3	4	4	3	7	
<b>Total</b>		<b>15</b>	<b>20</b>	<b>23</b>	<b>23</b>	<b>19</b>	<b>21</b>	<b>21</b>	<b>27</b>	<b>14</b>	<b>18</b>	<b>29</b>	<b>14</b>
Violence psychique (autre endroit public)	Trim 1		1	1		1		1					1
	Trim 2												1
	Trim 3			1		1							
	Trim 4							1					
<b>Total</b>			<b>1</b>	<b>2</b>		<b>2</b>		<b>2</b>					<b>2</b>
Violence psychique (endroit accessible au public)	Trim 1		2	1	3	2			1	2	1	1	
	Trim 2	2	2	2	1			2	1		1	1	1
	Trim 3		1		1	2		2		1	3	2	
	Trim 4		2		1		1		1	4	4		
<b>Total</b>		<b>2</b>	<b>7</b>	<b>3</b>	<b>6</b>	<b>4</b>	<b>1</b>	<b>4</b>	<b>3</b>	<b>7</b>	<b>9</b>	<b>4</b>	<b>1</b>



PH Violence dans l'espace public

		2000	2015	2016	2017	2018	2019	2020	2021	2022	2023	2024	2025
Vol à main armée (voie publique)	Trim 1		2			1			1	1			
	Trim 2	1								1			
	Trim 3				1								
	Trim 4	2											
	<b>Total</b>	<b>3</b>	<b>2</b>		<b>1</b>	<b>1</b>				<b>1</b>	<b>2</b>		
Vol à main armée (autre endroit public)	Trim 3							1					
<b>Total</b>								<b>1</b>					
Vol à main armée (endroit accessible au public)	Trim 1	1				1				1			
	Trim 2	3			1	1		1				1	
	Trim 3	1		1				1					1
	Trim 4	1		1									
	<b>Total</b>	<b>6</b>		<b>2</b>	<b>1</b>	<b>2</b>		<b>2</b>		<b>1</b>		<b>2</b>	
Vol avec violence sans arme (transport public)	Trim 3						1						
	Trim 4						1						
	<b>Total</b>						<b>2</b>						
Vol avec violence sans arme (voie publique)	Trim 1	3	3	1		1	6					2	
	Trim 2	2	2	1		1	2	3			1		1
	Trim 3	1	3	1	2		2		3	1	1		
	Trim 4	1	2	1									
	<b>Total</b>	<b>7</b>	<b>10</b>	<b>4</b>	<b>2</b>	<b>2</b>	<b>10</b>	<b>3</b>	<b>3</b>	<b>1</b>	<b>2</b>	<b>2</b>	<b>1</b>
Vol avec violence sans arme (autre endroit public)	Trim 1	1	1										
	Trim 3						1						
	<b>Total</b>	<b>1</b>	<b>1</b>				<b>1</b>						
Vol avec violence sans arme (endr. acces. au pub.)	Trim 1	3			1								
	Trim 2	1								2		1	
	Trim 4				2	1							
	<b>Total</b>	<b>4</b>			<b>3</b>	<b>1</b>				<b>2</b>		<b>1</b>	



PH Autre

		2000	2015	2016	2017	2018	2019	2020	2021	2022	2023	2024	2025
Faux policiers	Trim 1			1									
	<b>Total</b>			<b>1</b>									
Terrorisme, extrémisme et radicalisme	Trim 2		1										
	Trim 3			1									
	Trim 4		1										
	<b>Total</b>		<b>2</b>	<b>1</b>									
Cyberharcèlement	Trim 1	1	6	2	2	7	1	2	1		3		2
	Trim 2		1	2	3	2	2	1		3	3	2	4
	Trim 3		3	5	1	2	2	2	3		2	2	
	Trim 4		4	3	1	4	2	1	1	2	4	5	
	<b>Total</b>	<b>1</b>	<b>14</b>	<b>12</b>	<b>7</b>	<b>15</b>	<b>7</b>	<b>6</b>	<b>5</b>	<b>5</b>	<b>12</b>	<b>9</b>	<b>6</b>
Fraude à l'identité	Trim 1	1	4		3	3	3	1	1	1		3	2
	Trim 2	1		1	3	4		2	1	2	5	1	3
	Trim 3	1	2	1	2			3	3	2	2	3	
	Trim 4		1	1	3	3	1	3	2		5	2	
	<b>Total</b>	<b>3</b>	<b>7</b>	<b>3</b>	<b>11</b>	<b>10</b>	<b>4</b>	<b>9</b>	<b>7</b>	<b>5</b>	<b>12</b>	<b>9</b>	<b>5</b>



**Farciennes**

**2024**

**FC Vol moyen de transport**

	Mar	Avr	Juin	Juil	Août	Sep	Oct	Nov	Total
Vol de voiture	1	1	2	2	1	2	1	1	11
Vol dans les garages		1							1
Vol de vélomoteur				1					1
Vol de vélo			1				1		2

**FC Cambriolage**

	Jan	Fév	Mar	Avr	Mai	Juin	Juil	Août	Sep	Oct	Déc	Total
Cambriolage dans habitation	1		3	3	3	3	2	3	2	2	3	25
Cambriolage ds entreprise ou commerce				3						1		4
Cambriolage ds service public ou bâtiment administ		1		1								2
Cambriolage dans bâtiment (total)	1	1	3	7	3	3	2	3	2	3	3	31

**FC Vol autre**

	Jan	Fév	Mar	Avr	Mai	Juin	Juil	Août	Sep	Oct	Déc	Total
Vol à main armée						1	1					2
Vol avec violence sans arme	1		1	1		2						5
Vol dans ou sur un véhicule	3	2			3		2	1	3	3	4	21
Vol à l'arraché						1						1
Vol à l'étalage				1		1						2
Vol par ruse				1		1						2
Vol de métaux											1	1



### Criminalité ICT

	Jan	Mar	Mai	Juin	Juil	Août	Sep	Oct	Nov	Total
Fraude de cartes de paiements	2		1	1	2	1				7
Phishing		2		2			1	1	1	7

### FC Autre

	Jan	Fév	Mar	Avr	Mai	Juin	Juil	Août	Sep	Oct	Nov	Total
Dégradation de voiture	3	3	1	1	1	4	1	6	4	3	5	32

### PH Violence intrafamiliale (VIF)

	Jan	Fév	Mar	Avr	Mai	Juin	Juil	Août	Sep	Oct	Nov	Déc	Total
VIF: physique, dans le couple	1	1	4		6	3	3	3	1	2	3	1	28
VIF: physique, envers des descendants	1		2	1	2			2	2	1	1	1	13
VIF: physique, envers d'autres membres		1	2	2		2	1	1	1		1		11
VIF: psychique, dans le couple				4	1		3	7	5	5	5	1	31
VIF: psychique, envers des descendants			1							1			2
VIF: économique, dans le couple			1			1							2
VIF: économique, envers d'autres membres					1		1		2		2		6

### PH Hormones et dopage

	Avr	Total
Dopage humain	1	1

### PH Drogues

	Juil	Total
Vente de cocaïne	1	1

### PH Trafic d'armes

	Août	Total
Commerce et production d'arme à feu et mun.	1	1



### PH Violence dans l'espace public

	Jan	Fév	Mar	Avr	Mai	Juin	Juil	Août	Sep	Oct	Nov	Déc	Total
Violence physique (transport public)					1								1
Violence physique (voie publique)	2	2	2	2	2	2	1	3	1	2		2	21
Violence physique (endroit accessible au public)			1	1					2				4
Violence sexuelle (voie publique)								1		1			2
Violence sexuelle (autre endroit public)								1					1
Violence psychique (voie publique)	1	1	1	2	1	2	2	7	5	3	2	2	29
Violence psychique (endroit accessible au public)		1				1	1	1					4
Vol à main armée (endroit accessible au public)						1	1						2
Vol avec violence sans arme (voie publique)	1		1										2
Vol avec violence sans arme (endr. acces. au pub.)						1							1

### PH Autre

	Jan	Fév	Mar	Avr	Mai	Juil	Août	Sep	Oct	Nov	Déc	Total
Cyberharcèlement				1	1	1	1		1	3	1	9
Fraude à l'identité	1	1	1	1		2		1	1	1		9



2025

**FC Vol moyen de transport**

	Jan	Mar	Juin	Total
Vol de voiture	1	2	1	4
Vol dans les garages	1			1
Vol de vélomoteur			1	1

**FC Cambriolage**

	Jan	Fév	Mar	Avr	Mai	Juin	Total
Cambriolage dans habitation	2	1	8	4	8	3	26
Cambriolage ds service public ou bâtiment administ					1		1
Cambriolage dans bâtiment (total)	2	1	8	4	9	3	27

**FC Vol autre**

	Jan	Mar	Avr	Mai	Juin	Total
Vol à main armée	1					1
Vol avec violence sans arme				2	1	3
Vol dans ou sur un véhicule	6			1	2	9
Vol à la tire		1		1		2
Vol de métaux				1		1
Vol sur les chantiers			1			1

**Criminalité ICT**

	Fév	Mar	Juin	Total
Fraude de cartes de paiements		2		2
Phishing	1	1	3	5



**FC Autre**

	Jan	Fév	Mar	Avr	Mai	Juin	Total
Violence contre les métiers d'intérêt général						1	1
Dégradation de voiture	1	2	6	2	4		15

**PH Violence intrafamiliale (VIF)**

	Jan	Fév	Mar	Avr	Mai	Juin	Total
VIF: physique, dans le couple	5	2	4	3	3	2	19
VIF: physique, envers des descendants	1		1	1	1		4
VIF: physique, envers d'autres membres			1			1	2
VIF: psychique, dans le couple	1	2		1	2	3	9
VIF: psychique, envers des descendants	1						1
VIF: psychique, envers d'autres membres				1			1
VIF: économique, envers d'autres membres				1			1

**PH Violence dans l'espace public**

	Jan	Fév	Mar	Avr	Mai	Juin	Total
Violence physique (transport public)			1				1
Violence physique (voie publique)	4	1	6	1	3	4	19
Violence physique (autre endroit public)			1				1
Violence physique (endroit accessible au public)						1	1
Violence psychique (transport public)			1				1
Violence psychique (voie publique)	2		3	2	6	1	14
Violence psychique (autre endroit public)	1				1		2
Violence psychique (endroit accessible au public)						1	1
Vol avec violence sans arme (voie publique)					1		1



**PH Autre**

	Jan	Fév	Mar	Avr	Mai	Juin	Total
Cyberharcèlement		1	1		3	1	6
Fraude à l'identité	2			1	1	1	5

# ***STATISTIQUES POLICIERES DE CRIMINALITE***

---

***LIEU DE PERPETRATION: COMMUNE***

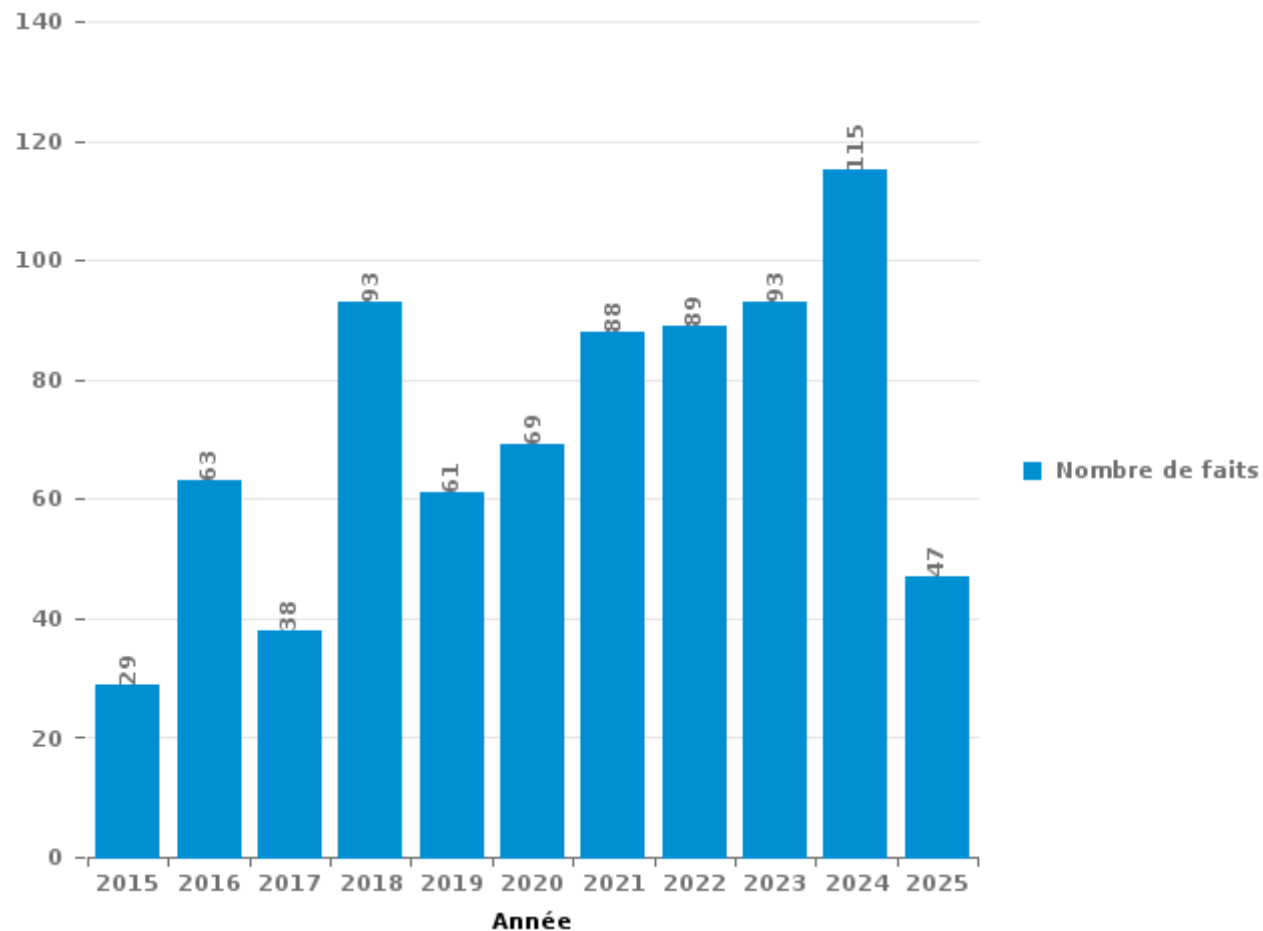
**Farciennes**

***PARTIE III : ICT***



**Farciennes**

Nombre total de délits avec un élément ICT/online, depuis 2015





Criminalité ICT/online au sens strict

Infractions (exhaustif)

	2015	2016	2017	2018	2019	2020	2021	2022	2023	2024	2025
Criminalité informatique: Faux en informatique:		1					1		1	2	
Criminalité informatique: Fraude informatique:	8	35	19	65	29	38	43	38	32	64	33
Criminalité informatique: Hacking:	1					1		4	1	5	
Criminalité informatique: Sabotage:								1			
<b>Total:</b>	<b>9</b>	<b>36</b>	<b>19</b>	<b>65</b>	<b>29</b>	<b>39</b>	<b>44</b>	<b>43</b>	<b>34</b>	<b>71</b>	<b>33</b>

Figures criminelles (à considérer spécifiquement – ne pas additionner avec d'autres éléments – risque de double comptage!)

	2015	2016	2017	2018	2019	2020	2021	2022	2023	2024	2025
Fraude de cartes de paiements	6	22	11	50	16	5	18	6	10	7	2
Phishing								1		7	5
Ransomware								1			
Shouldersurfing		1		8	3						
Skimming				1							



## Criminalité ICT/online au sens large

Infractions (uniquement si code-fait existe)

	2015	2016	2017	2018	2019	2020	2021	2022	2023	2024	2025
Armes et explosifs: Autre: Vente par correspondance/internet d'arme à feu			1								
Fraude: Escroquerie: Fraude par internet	2	10	8	10	22	23	37	40	41	37	8
Infr. contre les moeurs: Pornographie infantine: Accès pornographie infantine via technologie						1		1			
Infr. contre les moeurs: Voyeurisme: Diffusion enregistrement nudité ou intimité			1	2	2	1		1			
<b>Total:</b>	<b>2</b>	<b>10</b>	<b>10</b>	<b>12</b>	<b>24</b>	<b>25</b>	<b>37</b>	<b>42</b>	<b>41</b>	<b>37</b>	<b>8</b>

Figures criminelles (à considérer spécifiquement – ne pas additionner avec d'autres éléments – risque de double comptage!)

	2015	2016	2017	2018	2019	2020	2021	2022	2023	2024	2025
Cyberharcèlement	14	12	7	15	7	6	5	5	12	9	6

# ***STATISTIQUES POLICIERES DE CRIMINALITE***

---

***LIEU DE PERPETRATION: COMMUNE***

**Farciennes**

***PARTIE IV : DESTINATION LIEU***



**Farciennes**

**Vol et extorsion**

	2000	2015	2016	2017	2018	2019	2020	2021	2022	2023	2024	2025
Habitation: maison	166	115	92	113	89	54	40	38	42	38	34	32
Voie publique	107	54	62	62	48	34	39	34	32	20	35	13
Inconnue	162	5	5	9	4	6	6		2	2		2
Magasin	36	8	7	5	4	10	10	6	7	3	5	2
Habitation: garage	31	7	9	3	10	7	12	5	5	3	5	1
Habitation: appartement	6	13	9	8	6	4	5	4	2	5	3	1
Entreprise	11	11	5	3	3	4	7	4	1	3	4	1
Parking	13	1	2	7	4	4	3	7	8	1	2	3
Habitation: non précisée	7	10	5	8	5	4	2	4	3	1		
Chantier		9	12	1	1	5	3	2	8	1		1
Habitation: dépendances	8	9	2	3	4	6	1	3	5	1	1	
Habitation: allée	6	8		2	1	5	5	4	2	2	1	
Institution d'enseignement	16	1		6	4	1	2	1	2	1	2	
Autre		6	7	1	5	4	2	1	1	1	1	
Service public	7	2	1	2	1	3	2	2	2	1	1	2
Banque / institution financière	1	1	1	3	1	6		1	4			
Infrastructure sportive	2	4	6	2	1	1		1				
Station essence	2	2	3	1	3	1			2		3	
Terrain	4	3			3	2	1		1	1	2	
Culture et loisirs	4			2	4			1		2	1	
Moyen de transport: voiture		1	2	2	2			2		1	2	1
Horeca	3	1	1	1			1		1	3	1	
Service	1		1	1	2	1	2	1		1	1	
Cimetière	3			1	2		2	1				
Bâtiment administratif	2		1		3	1		1				
Maison de repos	2		2		2	1						
Moyen de transport: autre					1	1	1	1	2	1		
Moyen de transport: camion			1		1	1	1	1	1		1	
Habitation: autre		1		1				1		1	1	
Médecin / dentiste / pharmacien		1		1		1	2					
Stade			1	3								
Station de bus / métro et gare de chemin de fer	1					1		1		1		
Moyen de transport: train / tram / métro	1					1						
Arrêt de bus / tram						1						
Eaux intérieures et maritimes	1											
Hôpital					1							
Maison de débauche										1		
<b>Total</b>	<b>603</b>	<b>273</b>	<b>237</b>	<b>251</b>	<b>215</b>	<b>170</b>	<b>149</b>	<b>127</b>	<b>133</b>	<b>95</b>	<b>106</b>	<b>59</b>

FPF/DGR/DRI/BIPOL - Statistiques policières de criminalité (date de clôture: 31/10/2025)

Les données pour les années 2001 jusqu'à 2014 ne sont plus publiées mais restent disponibles sur demande auprès du service BIPOL.

Les données pour 2025 ne concernent que le 1er semestre.



Farciennes

Dégradation de la propriété

	2000	2015	2016	2017	2018	2019	2020	2021	2022	2023	2024	2025
Voie publique	48	36	44	34	38	38	39	27	33	22	41	13
Habitation: résidence principale	25	36	24	31	21	18	21	29	34	30	27	9
Inconnue	60				1	3	4	2		1	1	
Parking	2		2	2	2	3		7	5	3	1	4
Terrain	1	4	1	1	5	2	8	4	3	2		
Habitation: non précisée	2	4		1	1	2	3	3	3	1	2	
Institution d'enseignement	5	4			1	1			4	4	2	
Entreprise		4	1	4		4	1	2	1	1		2
Infrastructure sportive	2	1	5	2	4	2	1	1			1	
Habitation: garage	2	1	1	2	2		2	1	2	1	1	
Habitation: jardin		2		2	3	2		2	2			
Chantier		3	3	2	1	2			1			
Autre		3		1	2	1	1	1		1	1	
Habitation: allée	1		2	1		2			1	2	1	
Habitation: dépendances		1	1			3	1	1	2		1	
Culture et loisirs	3	1	2		1							
Banque / institution financière				1	3		1		1			
Bâtiment administratif		1			1	1	1					2
Habitation: résidence secondaire				1		1			1	1	2	
Moyen de transport: autre	1	1	1			1	1	1				
Cimetière	4	1										
Magasin	1	1							2	1		
Moyen de transport: voiture		2	1	1								
Service public	1						2		1	1		
Stade		2	1	1		1						
Horeca			2						2			
Maison de repos				1				2	1			
Médecin / dentiste / pharmacien		2										
Station de bus / métro et gare de chemin de fer						1			1			
Arrêt de bus / tram						1						
Edifice religieux / lieu du culte				1								
Maison de débauche										1		
Moyen de transport: train / tram / métro		1										
Service					1							
Station essence											1	
<b>Total</b>	<b>158</b>	<b>111</b>	<b>91</b>	<b>89</b>	<b>87</b>	<b>89</b>	<b>86</b>	<b>84</b>	<b>100</b>	<b>72</b>	<b>84</b>	<b>28</b>

FPF/DGR/DRI/BIPOL - Statistiques policières de criminalité (date de clôture: 31/10/2025)  
 Les données pour les années 2001 jusqu'à 2014 ne sont plus publiées mais restent disponibles sur demande auprès du service BIPOL.  
 Les données pour 2025 ne concernent que le 1er semestre.



Farciennes

Infractions contre l'intégrité physique

	2000	2015	2016	2017	2018	2019	2020	2021	2022	2023	2024	2025
Habitation	19	56	70	63	62	57	55	61	70	63	57	22
Voie publique	26	30	32	40	31	37	29	36	29	34	28	19
Inconnue	54		5	1		1	3	2			1	
Institution d'enseignement			2	1	4	1		1	1		3	3
Habitation: jardin			1	2	2			3	3	1		
Autre		1	2	1	2					1		
Culture et loisirs	1				1			1	1	2		
Horeca				1	1	1			1		1	1
Magasin		1	1			2			1		1	
Habitation: allée			1				2		1		1	
Maison de repos		1							1	3		
Service public		2			1	1	1					
Terrain		1	1	1		1			1			
Edifice religieux / lieu du culte	1		1		1				1			
Hôpital		2						1	1			
Infrastructure sportive			1					1			2	
Parking				1	1				1	1		
Stade			1		1	1			1			
Moyen de transport: autre						1					1	1
Moyen de transport: train / tram / métro		1					1					1
Entreprise	1										1	
Station essence				1				1				
Eaux intérieures et maritimes												1
Moyen de transport: autobus / autocar								1				
Station de bus / métro et gare de chemin de fer											1	
<b>Total</b>	<b>102</b>	<b>95</b>	<b>118</b>	<b>112</b>	<b>107</b>	<b>103</b>	<b>91</b>	<b>108</b>	<b>113</b>	<b>105</b>	<b>97</b>	<b>48</b>

FPF/DGR/DRI/BIPOL - Statistiques policières de criminalité (date de clôture: 31/10/2025)

Les données pour les années 2001 jusqu'à 2014 ne sont plus publiées mais restent disponibles sur demande auprès du service BIPOL.

Les données pour 2025 ne concernent que le 1er semestre.

# ***STATISTIQUES POLICIERES DE CRIMINALITE***

---

***LIEU DE PERPETRATION: COMMUNE***

**Farciennes**

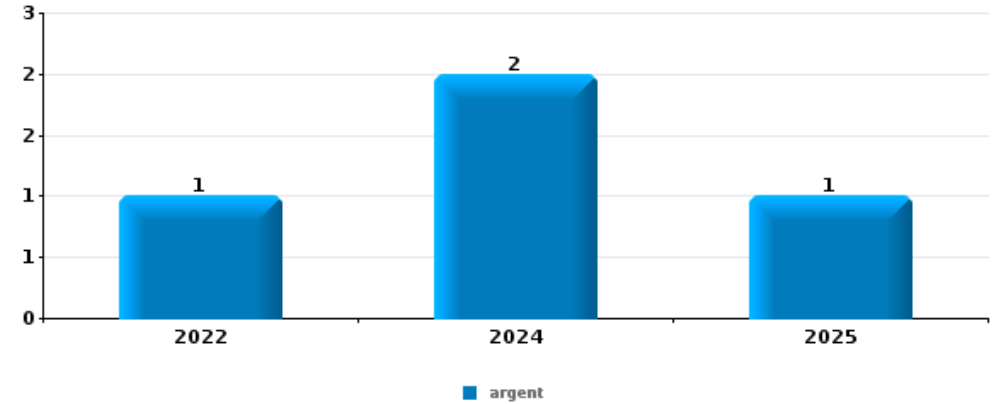
***PARTIE V : OBJETS ET MOYENS DE TRANSPORT***



**Farciennes**

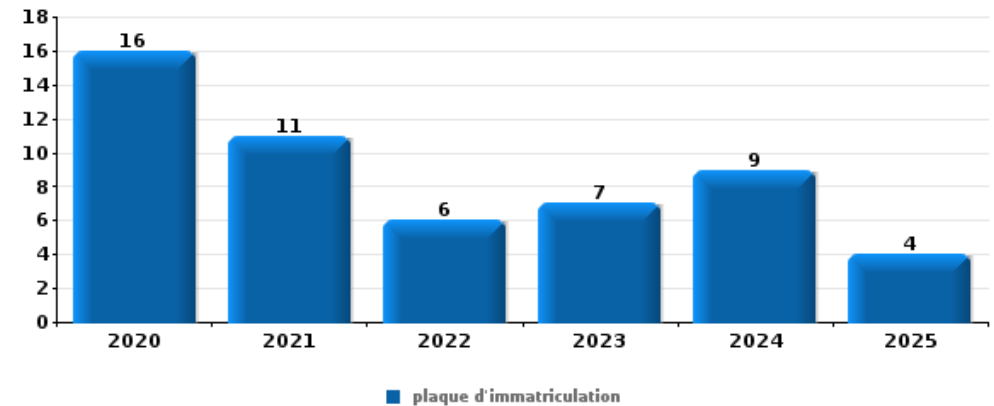
**Vol à main armée**

Top 5 Objets volés (sbd nombre de faits)		2020	2021	2022	2023	2024	2025
1	argent			1		2	1
2	carte bancaire / carte de crédit	1	1				
2	carte d'identité / passeport	1	1				
4	bijouterie / montre						1
4	GSM et accessoires		1				
4	lunettes / verres de contact						1
4	permis de conduire		1				
4	portefeuille		1				
4	sac à main	1					



**Vol dans ou sur un véhicule**

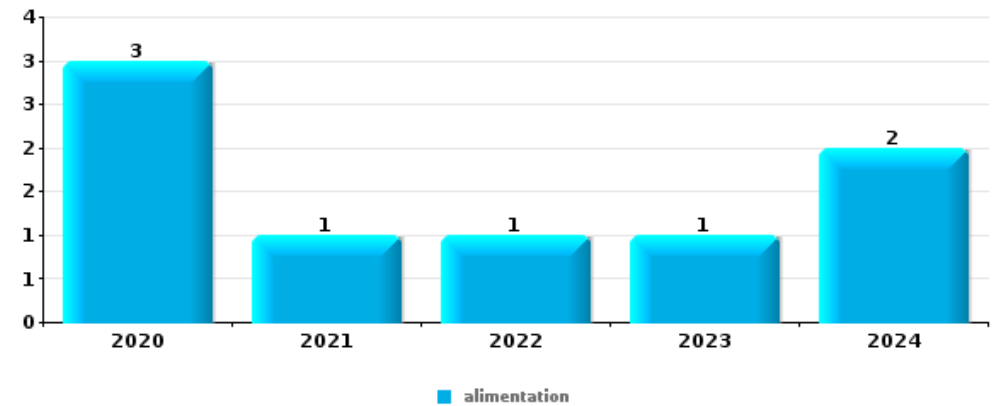
Top 5 Objets volés (sbd nombre de faits)		2020	2021	2022	2023	2024	2025
1	plaque d'immatriculation	16	11	6	7	9	4
2	outillage	3	7	2	2	2	2
3	permis de conduire	3		2		2	2
4	ordinateur et accessoires	3	1	2	1		
5	document véhicule	1	2	1	1		
5	pièce de moyen de transport	1	1	2	1		
5	sac à main			1		2	2





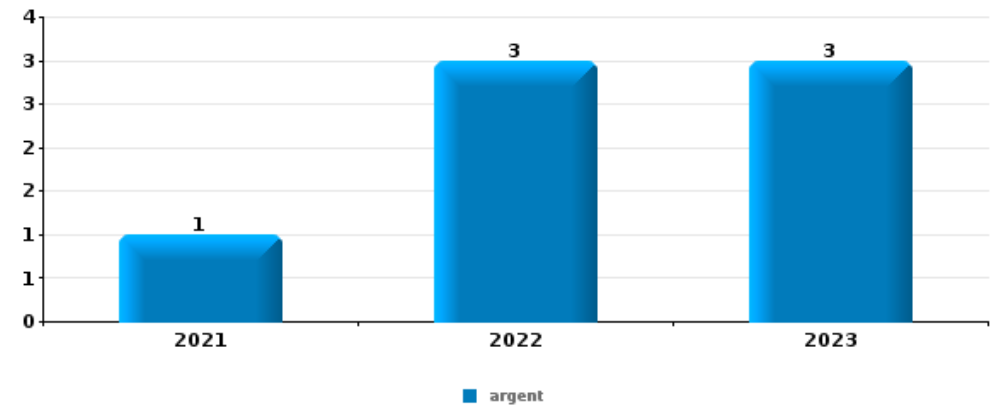
Vol à l'étalage

Top 5 Objets volés (sbd nombre de faits)		2020	2021	2022	2023	2024	2025
1	alimentation	3	1	1	1	2	
2	parfum / produit de beauté		3	1			
3	tabac					1	



Cambrilage ds entreprise ou commerce

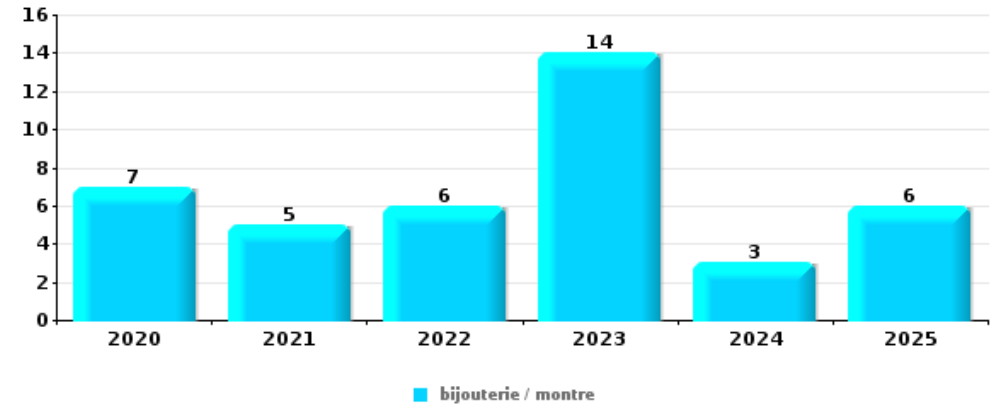
Top 5 Objets volés (sbd nombre de faits)		2020	2021	2022	2023	2024	2025
1	argent		1	3	3		
2	carburant / énergie			1		3	
3	alimentation			1			
3	coffre-fort / coffret (argent) / caisse				1		
3	métaux		1				
3	ordinateur et accessoires				1		
3	outillage	1					
3	tabac			1			
3	vêtement		1				





**Cambriolage dans habitation**

Top 5 Objets volés (sbd nombre de faits)		2020	2021	2022	2023	2024	2025
1	bijouterie / montre	7	5	6	14	3	6
2	argent	8	7	7	8	2	5
3	multimédia	4	2	3	5	1	1
4	ordinateur et accessoires	6	1	1	5	2	
5	vêtement	3	1	1	3	2	2



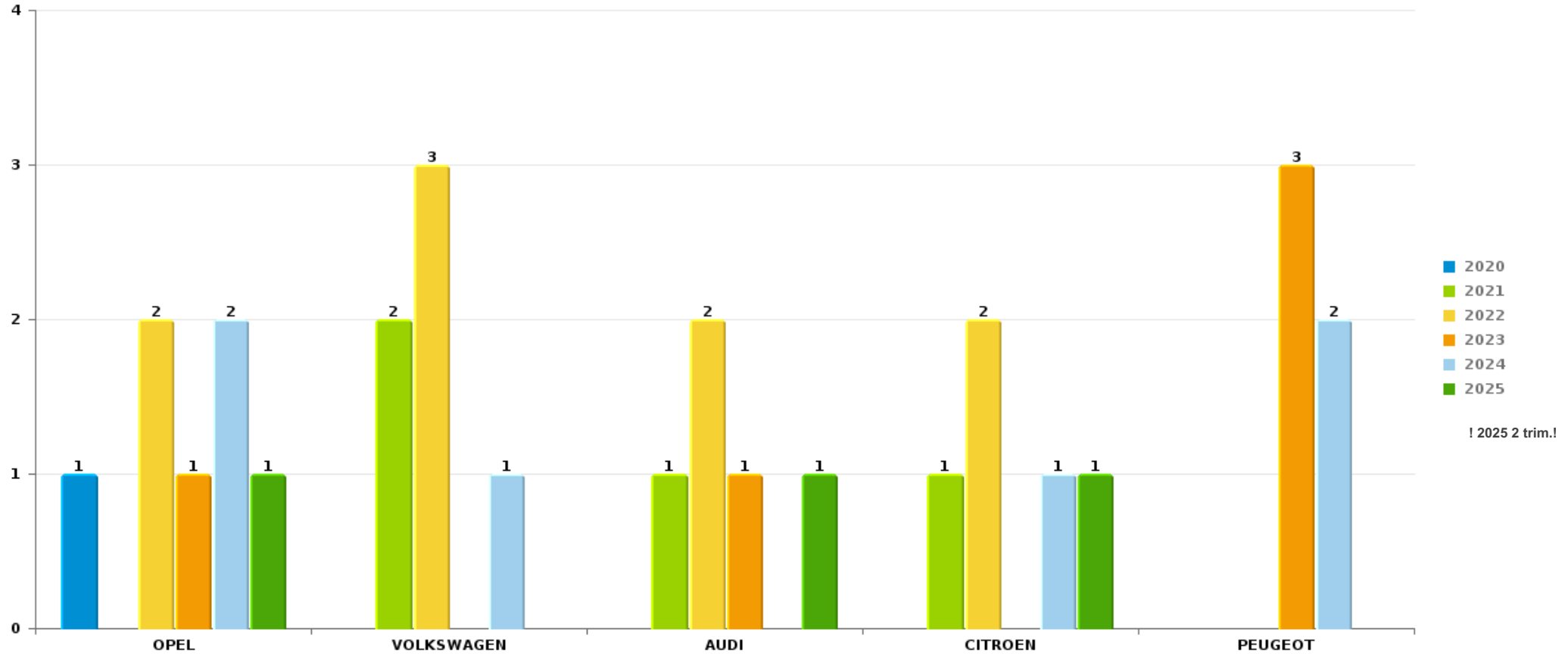
*Remarque: en ce qui concerne les objets, aucun total n'est reproduit étant donné que plusieurs objets peuvent avoir été volés lors d'un même fait.*



Farciennes

Vol de voiture

Nombre de voitures volées par marque (Top 5)



# ***STATISTIQUES POLICIERES DE CRIMINALITE***

---

***LIEU DE PERPETRATION: COMMUNE***

**Farciennes**

***PARTIE VI : SUSPECTS***



## Partie 1: Niveau FAITS (comptage du nombre de faits pour lesquels un certain type de suspect est impliqué)

### 1.1. Nombre d'infractions selon le sexe des suspects identifiés (par catégorie principale)

Étant donné que, tant un suspect identifié masculin qu'un suspect identifié féminin peuvent être impliqués lors d'un même fait, il est possible que la somme des colonnes «Hommes» et «Femmes» soit supérieure à la valeur de la colonne «Total...» (voir également la note méthodologique)

#### Farciennes

2025

Catégorie principale / Sexe	Nombre total de faits avec au moins 1 suspect	Hommes	%	Femmes	%
Drogues	18	16	88,9%	2	11,1%
Infr. contre l'intégrité physique	17	12	70,6%	9	52,9%
Registre de population	14	8	57,1%	6	42,9%
Législation sur les étrangers	7	7	100,0%		
Armes et explosifs	6	6	100,0%	1	16,7%
Fraude	5	4	80,0%	1	20,0%
Environnement	4	4	100,0%		
Infr. contre autres valeurs morales et sentiments	4	3	75,0%	1	25,0%
Infr. contre la sécurité publique	4	4	100,0%		
Infr. contre la foi publique	3	3	100,0%		
Dégradation de la propriété	2	1	50,0%	1	50,0%
Protection de la jeunesse	2	1	50,0%	1	50,0%
Criminalité informatique	1	1	100,0%		
Infr. contre l'autorité publique	1	1	100,0%		
Infr. contre les mœurs	1			1	100,0%
Ivresse et alcool	1			1	100,0%

## CRIMINALITE ENREGISTREE: SUSPECTS



Catégorie principale / Sexe	Nombre total de faits avec au moins 1 suspect	Hommes	%	Femmes	%
Protection de la personne	1	1	100,0%		
Total	91	72	79,1%	24	26,4%



## 1.2. Nombre d'infractions selon le sexe des suspects identifiés (par figure criminelle)

Étant donné que, tant un suspect identifié masculin qu'un suspect identifié féminin peuvent être impliqués lors d'un même fait, il est possible que la somme des colonnes «Hommes» et «Femmes» soit supérieure à la valeur de la colonne «Total...» (voir également la note méthodologique)

### Farciennes

2025

#### Criminalité ICT

Figure criminelle / Sexe	Nombre total de faits avec au moins 1 suspect identifié	Hommes	%
Fraude de cartes de paiements	1	1	100,0%
Total	PA	PA	PA

### FC Autre

Figure criminelle / Sexe	Nombre total de faits avec au moins 1 suspect identifié	Hommes	%	Femmes	%
Violence contre les métiers d'intérêt général	1			1	100,0%
Dégradation de voiture	1	1	100,0%		
Total	PA	PA	PA	PA	PA



### PH Violence intrafamiliale (VIF)

Figure criminelle / Sexe	Nombre total de faits avec au moins 1 suspect identifié	Hommes	%	Femmes	%
VIF: physique, dans le couple	7	4	57,1%	4	57,1%
VIF: physique, envers des descendants	3	2	66,7%	2	66,7%
VIF: physique, envers d'autres membres	2	2	100,0%	2	100,0%
VIF: psychique, dans le couple	2	2	100,0%		
VIF: psychique, envers des descendants	1			1	100,0%
VIF: psychique, envers d'autres membres	1	1	100,0%		
<b>Total</b>	<b>PA</b>	<b>PA</b>	<b>PA</b>	<b>PA</b>	<b>PA</b>

### PH Violence dans l'espace public

Figure criminelle / Sexe	Nombre total de faits avec au moins 1 suspect identifié	Hommes	%	Femmes	%
Violence physique (voie publique)	6	4	66,7%	3	50,0%
Violence physique (endroit accessible au public)	1	1	100,0%		
Violence psychique (voie publique)	5	5	100,0%		
Violence psychique (autre endroit public)	1	1	100,0%		
<b>Total</b>	<b>PA</b>	<b>PA</b>	<b>PA</b>	<b>PA</b>	<b>PA</b>

### PH Autre

Figure criminelle / Sexe	Nombre total de faits avec au moins 1 suspect identifié	Hommes	%
Cyberharcèlement	3	3	100,0%
Fraude à l'identité	2	2	100,0%
<b>Total</b>	<b>PA</b>	<b>PA</b>	<b>PA</b>





### 1.3. Nombre d'infractions selon l'âge des suspects identifiés (par catégorie principale)

Étant donné que, tant un suspect identifié mineur qu'un suspect identifié majeur peuvent être impliqués lors d'un même fait, il est possible que la somme des colonnes «Mineur» et «Majeur» soit supérieure à la valeur de la colonne «Total...» (voir également la note méthodologique)

#### Farciennes

#### 2025

Catégorie principale / Âge	Nombre total de faits avec au moins 1 suspect identifié	Mineur	%	Majeur	%
Drogues	18	4	22,2%	14	77,8%
Infr. contre l'intégrité physique	17	2	11,8%	16	94,1%
Registre de population	14			14	100,0%
Législation sur les étrangers	7			7	100,0%
Armes et explosifs	6	1	16,7%	5	83,3%
Fraude	5			5	100,0%
Environnement	4			4	100,0%
Infr. contre autres valeurs morales et sentiments	4			4	100,0%
Infr. contre la sécurité publique	4			4	100,0%
Infr. contre la foi publique	3			3	100,0%
Dégradation de la propriété	2			2	100,0%
Protection de la jeunesse	2			2	100,0%
Criminalité informatique	1			1	100,0%
Infr. contre l'autorité publique	1			1	100,0%
Infr. contre les mœurs	1			1	100,0%
Ivresse et alcool	1			1	100,0%
Protection de la personne	1			1	100,0%
<b>Total</b>	<b>91</b>	<b>7</b>	<b>7,7%</b>	<b>85</b>	<b>93,4%</b>



### 1.4. Nombre d'infractions selon l'âge des suspects identifiés (par figure criminelle)

Étant donné que, tant un suspect identifié mineur qu'un suspect identifié majeur peuvent être impliqués lors d'un même fait, il est possible que la somme des colonnes «Mineur» et «Majeur» soit supérieure à la valeur de la colonne «Total...»  
(voir également la note méthodologique)

#### Farciennes

**2025**

#### Criminalité ICT

Figure criminelle / Âge	Nombre total de faits avec au moins 1 suspect identifié	Majeur	%
Fraude de cartes de paiements	1	1	100,0%
<b>Total</b>	<b>PA</b>	<b>PA</b>	<b>PA</b>

#### FC Autre

Figure criminelle / Âge	Nombre total de faits avec au moins 1 suspect identifié	Majeur	%
Violence contre les métiers d'intérêt général	1	1	100,0%
Dégradation de voiture	1	1	100,0%
<b>Total</b>	<b>PA</b>	<b>PA</b>	<b>PA</b>

#### PH Violence intrafamiliale (VIF)

Figure criminelle / Âge	Nombre total de faits avec au moins 1 suspect identifié	Mineur	%	Majeur	%
VIF: physique, dans le couple	7			7	100,0%
VIF: physique, envers des descendants	3			3	100,0%
VIF: physique, envers d'autres membres	2	1	50,0%	2	100,0%
VIF: psychique, dans le couple	2			2	100,0%
VIF: psychique, envers des descendants	1			1	100,0%
VIF: psychique, envers d'autres membres	1			1	100,0%
<b>Total</b>	<b>PA</b>	<b>PA</b>	<b>PA</b>	<b>PA</b>	<b>PA</b>

## CRIMINALITE ENREGISTREE: SUSPECTS



### PH Violence dans l'espace public

Figure criminelle / Âge	Nombre total de faits avec au moins 1 suspect identifié	Mineur	%	Majeur	%
Violence physique (voie publique)	6	1	16,7%	5	83,3%
Violence physique (endroit accessible au public)	1			1	100,0%
Violence psychique (voie publique)	5			5	100,0%
Violence psychique (autre endroit public)	1			1	100,0%
<b>Total</b>	<b>PA</b>	<b>PA</b>	<b>PA</b>	<b>PA</b>	<b>PA</b>

### PH Autre

Figure criminelle / Âge	Nombre total de faits avec au moins 1 suspect identifié	Majeur	%
Cyberharcèlement	3	3	100,0%
Fraude à l'identité	2	2	100,0%
<b>Total</b>	<b>PA</b>	<b>PA</b>	<b>PA</b>



## Partie 2: Niveau SUSPECTS-FAIT (comptage du nombre de combinaisons suspect-fait)

### 2.1. Nombre de suspects-fait selon le sexe des suspects identifiés (TOP 5 des catégories principales)

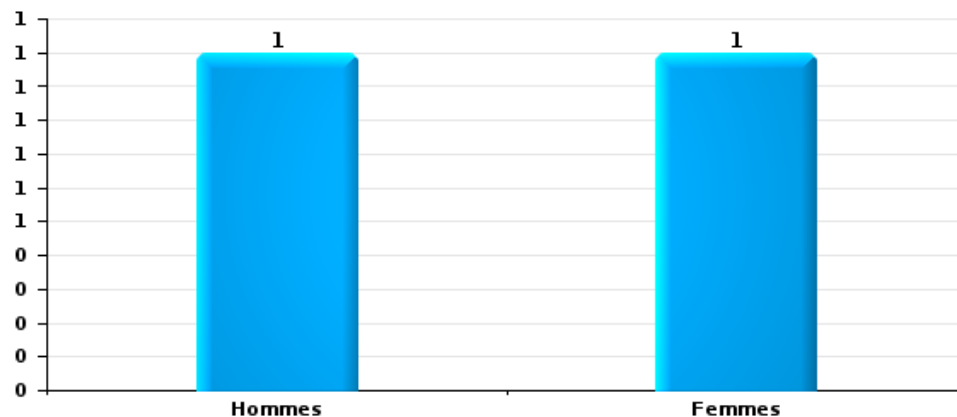
Lorsqu'un même suspect a commis plusieurs faits durant la période considérée, il est aussi comptabilisé plusieurs fois (voir également la note méthodologique)

#### Farciennes

2025

#### Dégradation de la propriété

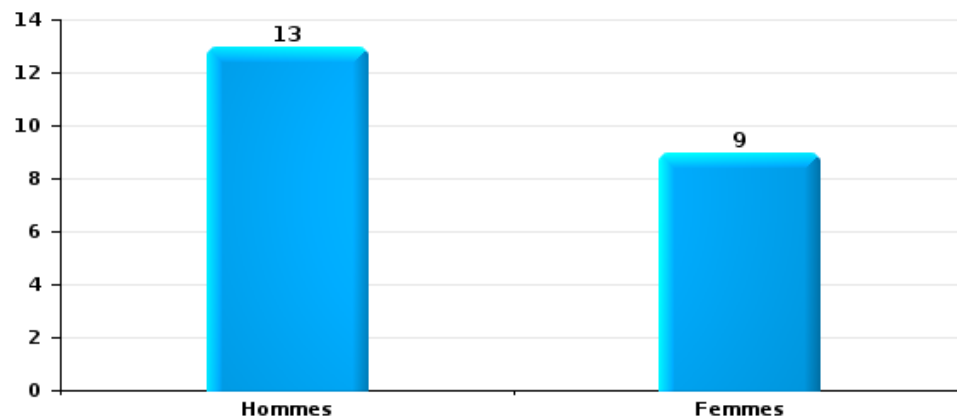
Nombre de suspects-fait selon le sexe





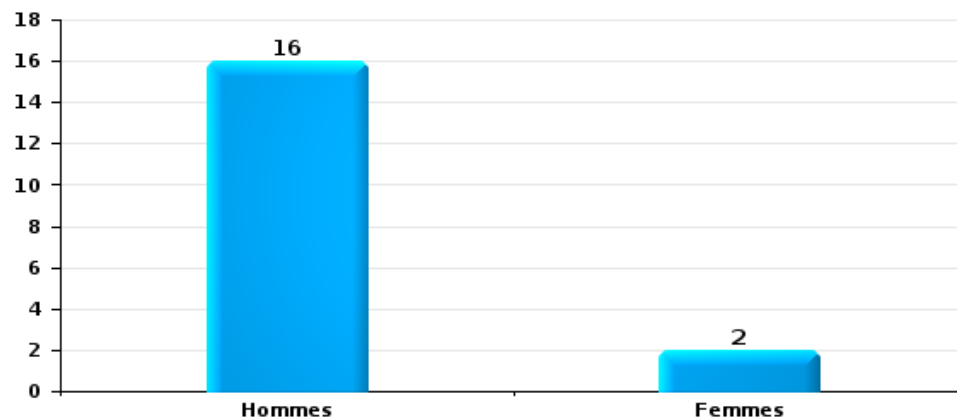
Infr. contre l'intégrité physique

Nombre de suspects-fait selon le sexe



Drogues

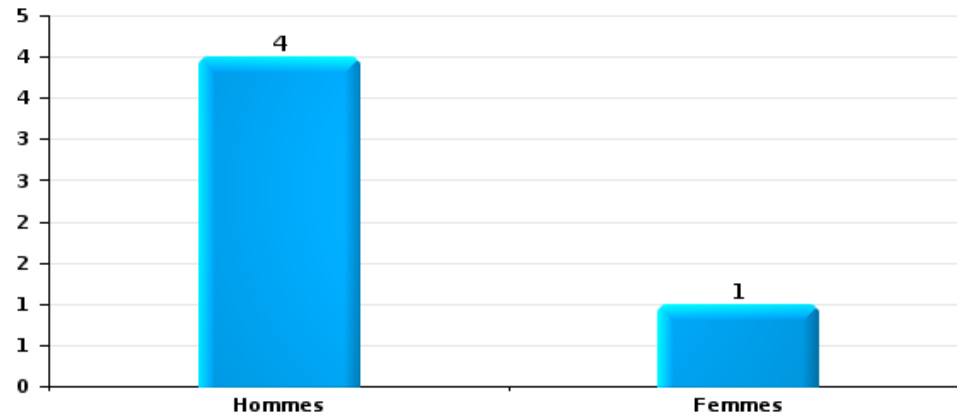
Nombre de suspects-fait selon le sexe





Fraude

Nombre de suspects-fait selon le sexe





## 2.2. Nombre de suspects-fait selon le sexe des suspects identifiés (TOP 5 des figures criminelles)

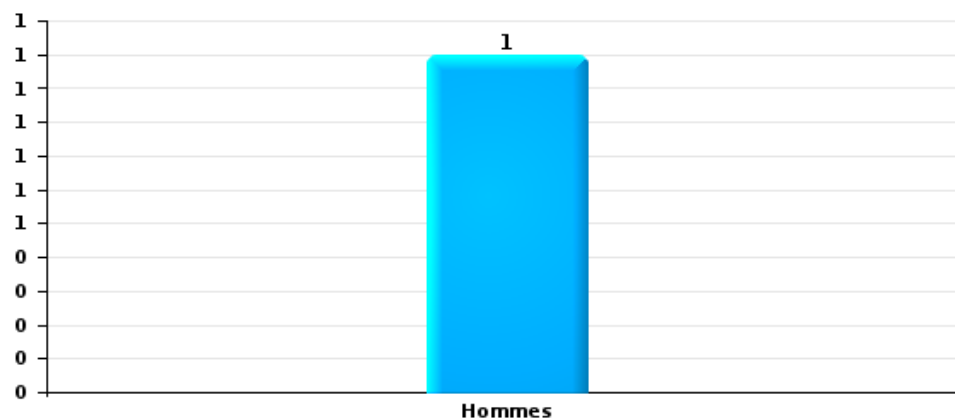
Lorsqu'un même suspect a commis plusieurs faits durant la période considérée, il est aussi comptabilisé plusieurs fois (voir également la note méthodologique)

### Farciennes

2025

### Dégradation de voiture

Nombre de suspects-fait selon le sexe





### 2.3. Nombre de suspects-fait selon l'âge des suspects identifiés (TOP 5 des catégories principales)

1) Lorsqu'un même suspect a commis plusieurs faits durant la période considérée, il est aussi comptabilisé plusieurs fois, qu'il ait le même âge ou non – 2) Les suspects au-dessous de 14 ans et à partir de 90 ans ne sont pas repris dans le tableau (voir également la note méthodologique)

#### Farciennes

2025

#### Dégradation de la propriété

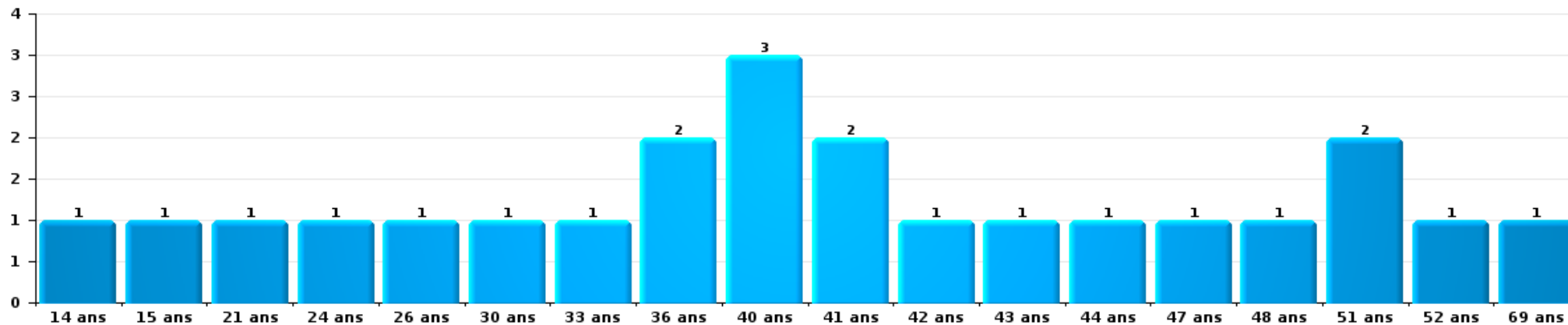
Nombre de suspects-fait par âge (chronologique)





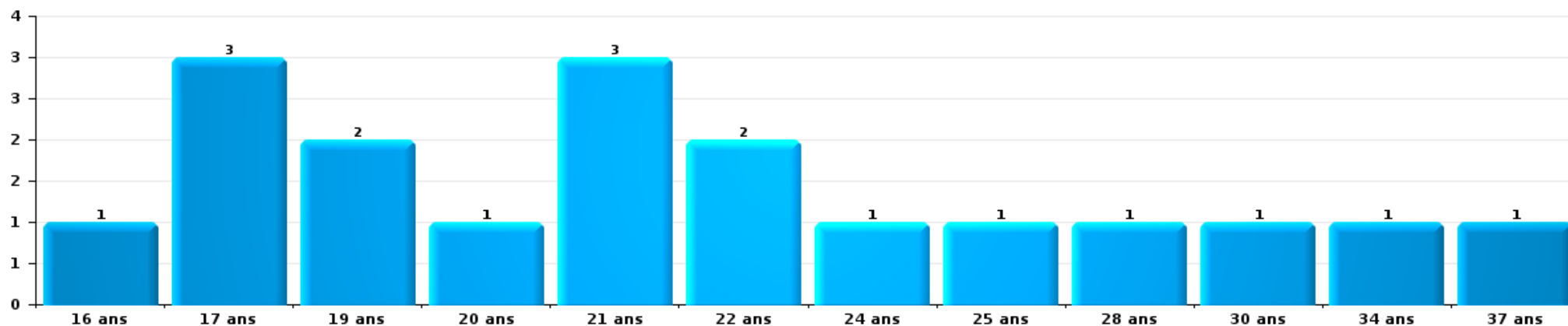
Infr. contre l'intégrité physique

Nombre de suspects-fait par âge (chronologique)



Drogues

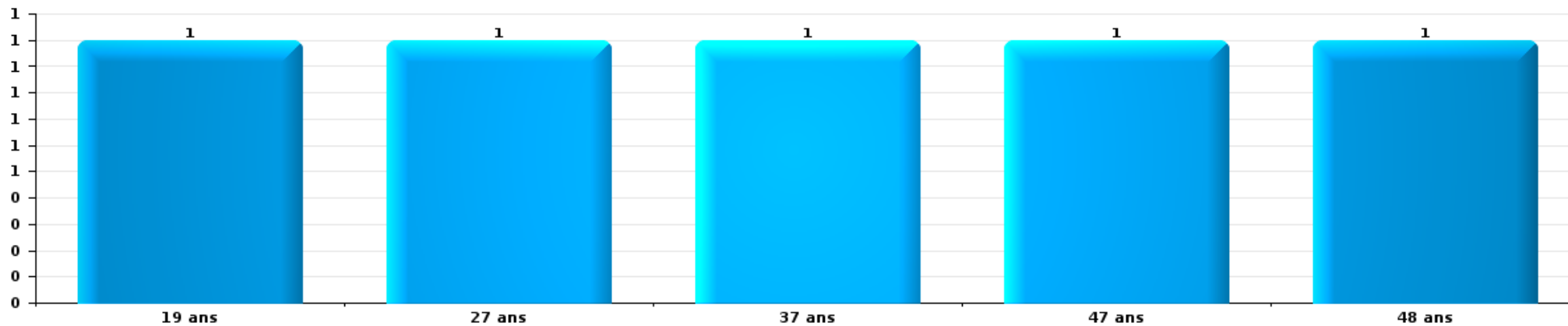
Nombre de suspects-fait par âge (chronologique)





Fraude

Nombre de suspects-fait par âge (chronologique)





## 2.4. Nombre de suspects-fait selon l'âge des suspects identifiés (TOP 5 des figures criminelles)

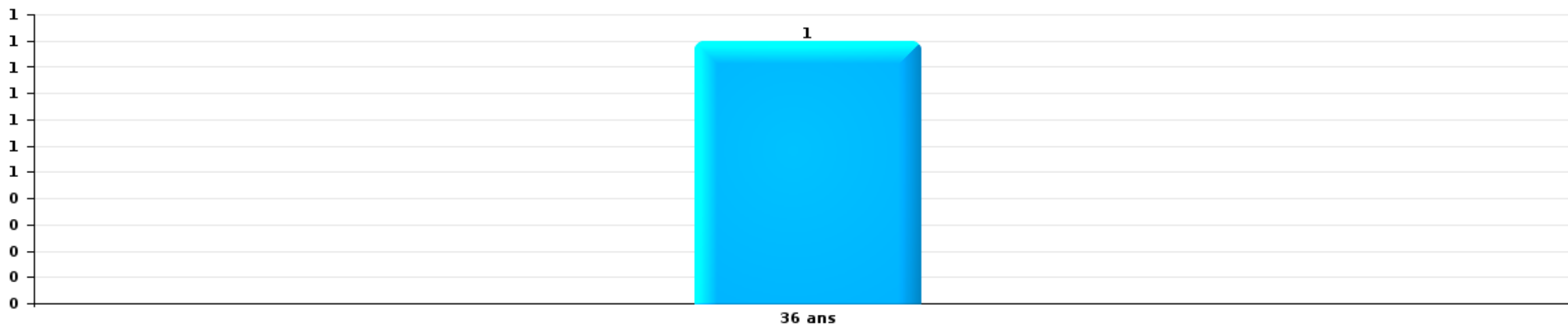
1) Lorsqu'un même suspect a commis plusieurs faits durant la période considérée, il est aussi comptabilisé plusieurs fois, qu'il ait le même âge ou non – 2) Les suspects au-dessous de 14 ans et à partir de 90 ans ne sont pas repris dans le tableau (voir également la note méthodologique)

### Farciennes

2025

### Dégradation de voiture

Nombre de suspects-fait par âge (chronologique)



# ***STATISTIQUES POLICIERES DE CRIMINALITE***

---

***LIEU DE PERPETRATION: COMMUNE***

**Farciennes**

***ANNEXE I: DETAIL PAR CATEGORIE DE DELIT  
CODE PENAL***



Farciennes

Infraction Code pénal

Infr. contre l'intégrité physique

			2000	2015	2016	2017	2018	2019	2020	2021	2022	2023	2024	2025
Assassinat	Empoisonnement (assassinat)	Tent.						1						
	Autres	Tent.	1											
		Sous-total	1					1						
Meurtre	Meurtre pour faciliter le vol	Tent.	2											
	Autres	Acc.												1
		Tent.	1		3	1				2	1	1	3	
		Sous-total	3		3	1			2	1	1	3		1
Torture et maltraitance	Traitement dégradant	Acc.		1	1	1		1	1		1			
	Non spécifié	Acc.			2									
		Sous-total		1	3	1		1	1		1			
Coups et/ou blessures vol. en sphère familiale	Entre partenaires ou ex-partenaires	Acc.	1	21	30	29	24	26	25	34	33	37	26	16
	Lors d'un différend familial en général	Acc.	7											
	Par les parents envers un mineur	Acc.		5	3	2	5	3	4	6	4	6	8	2
	Par les parents envers personne vulnérable	Acc.					1	1	1					
	Envers les parents	Acc.	1	3	9	7	4	7	2		3		6	
	Envers d'autres ascendants directs ou collatéraux	Acc.			3				2		2		1	1
	Sous-total	9	29	45	38	34	39	32	42	40	44	41	18	
Coups et/ou blessures vol. hors sphère familiale	Bagarres (=coups réciproques)	Acc.	1	14	19	19	20	28	18	17	30	19	16	10
	Coups envers fonctionnaire de police	Acc.		1		1	1	2	1			1		
	Envers un mineur par une pers. ayant autorité	Acc.	1		3	2	3	1	2	2	2		2	
	Envers un mineur qualité de l'auteur inconnue	Acc.	2	2	1	2	1	1	2		1	2		1
	Envers pers. vulnérable par pers. ayant autorité	Acc.		1							2			
	Envers pers. vulnérable (qualité auteur inconnue)	Acc.		1		1	1							1
	Envers un mineur par cohabitant sans rel. Autorité	Acc.									2	1	3	
	Coups envers personnel transport public	Acc.							1					
	Coups envers personnel autre service public	Acc.				1			1					
	Coups envers profession médicale	Acc.										1		
	Coups envers personnel institut d'enseignement	Acc.												1
	Non spécifié	Acc.	82	28	26	33	34	22	24	34	23	26	25	15
		Sous-total	86	47	49	59	60	54	49	53	60	50	47	27
Abstention coupable		Acc.		1			1		1					
		Sous-total		1			1		1					



Infr. contre l'intégrité physique

			2000	2015	2016	2017	2018	2019	2020	2021	2022	2023	2024	2025
Autres infr. volontaires. c/ l'intégrité phys.	Privation de soins à enfant ou personne vulnérable	Acc.		2		1								
	Délaissement d'enfant ou personne vulnérable	Acc.		1	2		1	1						
	Administration substances nuisibles	Acc.			1						1			
	Entrave méchante à la circulation	Acc.		1	1	4	1	3	5	5	2	3	1	1
	Voies de faits et violences légères	Acc.	2	11	9	4	7	2	1	5	5	4	1	1
	<b>Sous-total</b>		<b>2</b>	<b>15</b>	<b>13</b>	<b>9</b>	<b>9</b>	<b>6</b>	<b>6</b>	<b>10</b>	<b>8</b>	<b>7</b>	<b>2</b>	<b>2</b>
Infr. involontaires contre l'intégrité physique	Homicides involontaires	Acc.		1										
	Coups et/ou blessures involontaires	Acc.			2			1			1	1	1	
	Morsure de chien	Acc.	1	1	2	4	3	1	2	1	2	2	3	
	Non spécifié	Acc.			1									
	<b>Sous-total</b>		<b>1</b>	<b>2</b>	<b>5</b>	<b>4</b>	<b>3</b>	<b>2</b>	<b>2</b>	<b>1</b>	<b>3</b>	<b>3</b>	<b>4</b>	
	<b>Total</b>		<b>102</b>	<b>95</b>	<b>118</b>	<b>112</b>	<b>107</b>	<b>103</b>	<b>91</b>	<b>108</b>	<b>113</b>	<b>105</b>	<b>97</b>	<b>48</b>



Infr. contre la liberté individuelle

		2000	2015	2016	2017	2018	2019	2020	2021	2022	2023	2024	2025
Prise d'otages	Acc.										1		
	Sous-total										1		
Enlèvement de mineur ou personne vulnérable	Enlèvement parental Acc.							1				1	
	Autre enlèvement Tent.		2		1								1
	Sous-total		2		1			1				1	1
Détenion par un particulier	Acc.		1	3	1	1	1		2	3	1	1	1
	Sous-total		1	3	1	1	1		2	3	1	1	1
		Total	3	3	2	1	1	1	2	3	2	2	2



Infr. contre les mœurs

			2000	2015	2016	2017	2018	2019	2020	2021	2022	2023	2024	2025
Viol n'ayant pas causé la mort	Victime < 10a	Acc.	4	1	2	2	3		1					
	Victime 10a - 14a	Acc.	2			1				1	1			
	Victime 16a - 18a	Acc.	1	1		2			1	1				
	Victime majeure	Acc.	1		3		3	3	1	3	1			
	Sous-total		8	2	5	5	6	3	3	5	2			
Viol n'ayant pas causé la mort (nvCPS)	Victime < 16a	Acc.											2	1
	Victime 16a - 18a	Acc.											1	
	Victime majeure	Acc.							1	2	2	1	1	1
	Sous-total								1	2	2	4	2	2
Attentat à la pudeur avec violence / menace	Victime < 16a	Acc.			1					1				
	Victime 16a - 18a	Acc.							1					
	Victime majeure	Acc.	3		1	1	1	1	1	2				
	Sous-total		3	2	1	1	1	1	2	3				
Attentat à la pudeur sans violence / menace	Victime < 16a	Acc.			3	4	1	4	1	2				
	Victime 16a - 18a	Acc.								1				
	Victime âge inconnu	Acc.						1	2	1				
	Sous-total			3	4	1	5	3	4					
Atteinte intégrité sexuelle sans mort (nvCPS)	Victime < 16a	Acc.									2	2	2	
	Victime 16a - 18a	Acc.											1	
	Victime majeure	Acc.									1		1	
	Sous-total									3	2	4		
Atteinte intégrité sex.-indéterminé (nvCPS)	Acc.													1
	Sous-total													1
Pornographie enfantine	Détention	Acc.		1				1						
	Distribution	Acc.		1	1	1	2	1	1	3				
	Accès pornographie enfantine via technologie	Acc.							1		1			
	Non spécifié	Acc.				1								
	Sous-total		2	1	2	2	2	2	2	3	1			
Pornographie	Acc.					1								
	Sous-total					1								
Incitation à la débauche	Victime mineure	Acc.				1		1	2	1				
	Sous-total				1		1	2	1					
Exploitation de la débauche d'autrui	Victime mineure	Tent.						3						
	Victime majeure	Acc.									1			
	Sous-total							3			1			
Outrage public aux bonnes mœurs	Actions (exhibitionnisme, etc.)	Acc.		2	2	2		2		2				
	Ecrits, images, objets	Acc.	2	1	2									
	Sous-total		2	3	4	2		2		2				



Infr. contre les mœurs

			2000	2015	2016	2017	2018	2019	2020	2021	2022	2023	2024	2025
Voyeurisme	Observation/enregistrement de nudité ou intimité	Acc.					1	1	1	1				
	Diffusion enregistrement nudité ou intimité	Acc.			1	2	2	1		1				
		Sous-total				1	3	3	2	1	1			
Voyeurisme direct (nvCPS)	Victime < 16a	Acc.												1
		Sous-total												1
Diffusion de contenu à caractère sexuel (nvCPS)	Victime < 16a	Acc.											1	
	Victime majeure	Acc.										1		
		Sous-total										1	1	
Diffusion contenu sex. but méchant/lucrat. (nvCPS)	Victime < 16a	Acc.								1	1			
	Victime majeure	Acc.								1		1		1
		Sous-total								2	1	1	1	1
Grooming online - avec ICT (nvCPS)	Victime < 16a	Acc.										1		
		Sous-total										1		
Images d'abus sexuels de mineurs (nvCPS)	Production/diffusion images abus sexuels (nvCPS)	Acc.										1	1	
		Sous-total										1	1	
		Total	13	7	15	16	14	20	14	20	12	8	11	5



**Infr. contre autres valeurs morales et sentiments**

			2000	2015	2016	2017	2018	2019	2020	2021	2022	2023	2024	2025
Harcèlement	Harcèlement par téléphone (OLD)	Acc.	1											
		Acc.		27	30	21	27	25	18	40	37	41	35	
	Sous-total	1	27	30	21	27	25	18	40	37	41	35		18
Violation du secret professionnel		Acc.		1					1			1		
		Sous-total		1					1			1		
Atteinte à l'honneur	Calomnie et diffamation	Acc.	6	3	3	5	5	2	4	4	17	9	12	4
	Déclaration calomnieuse	Acc.						2				1		
	Imputation calomnieuse	Acc.				1			1	3	2			
	Divulgation méchante	Acc.				1				1		2		
	Injures (Délit)	Acc.		5	4	3	1	2	2	5	3	2	7	3
	Non spécifié	Acc.										1		
	Sous-total	6	8	7	8	8	6	7	13	23	23	14	19	7
Vie privée	Violation de domicile par un particulier	Acc.	2	2	2	5	6	3	3	5		2	4	1
		Sous-total	2	2	2	5	6	3	3	5		2	4	
Tapage nocturne		Acc.		5	1	3	1			4	5	6	3	1
		Sous-total		5	1	3	1			4	5	6	3	1
Abus faiblesses de personnes		Acc.			1	1			1				1	
		Sous-total			1	1			1				1	
Attirer ou utiliser mineur ou personne vulnérable		Acc.									1			
		Sous-total									1			
Occupation bien d'autrui (squatter)	Pénétrer / occuper / séjourner (bien non habité)	Acc.										1		
		Sous-total										1		
		Total	9	43	41	38	42	34	30	62	66	65	62	27



Infr. relative au statut juridique de l'enfant

			2000	2015	2016	2017	2018	2019	2020	2021	2022	2023	2024	2025
Non-représentation d'enfants	Par les parents	Acc.	7		11	8	7	24	3	2	2	10	7	4
	Par une personne qui en a la charge	Acc.		1	2	1		2			1			
		Sous-total	7	1	13	9	7	26	3	2	3	10	7	4
		Total	7	1	13	9	7	26	3	2	3	10	7	4



Vol et extorsion

			2000	2015	2016	2017	2018	2019	2020	2021	2022	2023	2024	2025
Vol avec circ. aggr.	Avec violence	Acc.	16	4	6	5	5	5		3	2	1		1
		Tent.	4			1	1	1			2		1	1
	Sans violence	Acc.	248	141	112	102	104	52	48	35	47	39	29	16
		Tent.	107	47	36	47	35	31	24	18	32	18	20	16
Sous-total			375	192	154	154	145	89	73	56	83	58	50	34
Vol sans circ. aggr.	Avec violence	Acc.	5	4	4	1		14	5	3	1		2	
		Tent.		5	1	1	1							
	Sans violence, Vol à la tire	Acc.	113	2	2	2		2	1	3	2	1		2
		Tent.	2											
	Sans violence, Vol d'usage	Acc.	4	1			1							
	Sans violence, Vol domestique	Acc.	4	2	5	2	4	1	1	2	1	1	1	
	Sans violence	Acc.	58	61	63	82	57	60	62	59	41	31	46	20
Tent.		5	2	1	2	4	1	4	2	1	2	3	1	
Sous-total			191	77	76	90	67	78	73	69	46	35	52	23
Vol non spécifié		Acc.	36	2	3	1	1	3	1					
Sous-total			36	2	3	1	1	3	1					
Extorsion		Acc.	1	2	3	5			1		3		2	2
		Tent.			1	1	2		1	2	1	2	2	
	Sous-total			1	2	4	6	2	2	2	4	2	4	2
Total			603	273	237	251	215	170	149	127	133	95	106	59



**Fraude**

		2000	2015	2016	2017	2018	2019	2020	2021	2022	2023	2024	2025
Blanchiment d'argent	Acc.			1		1		2	2	2	2	5	3
	Sous-total			1		1		2	2	2	2	5	3
Recel	Recel simple	12	1	3	2	4	4	3	2	9	1		1
	Recel qualifié	1	1	1									
	Non spécifié	2											
	Sous-total	15	2	4	2	4	4	3	2	9	1		1
Grivèlerie	Carburant / lubrifiant	2		1	1	1						1	
	Boissons et aliments							1					
	Voiture de location				3	3					1		
	Sous-total	2		1	4	4		1			1	1	
Détournement et destruction frauduleuse	Cel frauduleux	38	4	1	6	3	4	4	2	5	2	1	
	D'argent, de papiers, etc.			1	1	1							
	Non spécifié	2	1				1				1		
	Sous-total	40	5	2	7	4	5	4	2	5	3	1	
Escroquerie	Fraude par internet		2	8	5	6	21	20	33	40	40	34	8
				2	3	4	1	3	4		1	3	
	Escroquerie sans internet		2	4	4	16	3	4	4	7	16	3	2
			1		2	3	2	1				1	
	Non spécifié	11											
Sous-total	11	5	14	14	29	27	28	41	47	57	41	10	
Tromperie	Marchandises vendues / travail fourni	2											
	Sous-total	2											
Abus de confiance et infr. apparentées	Abus de confiance	6	16	9	5	7	10	7	4	6	6	12	12
	Abus des faiblesses				3	2	1		1	2	1	2	1
	Sous-total	6	16	9	8	9	11	7	5	8	7	14	13
Abus de biens sociaux	Par des sociétés						1	2					
	Par des A.S.B.L.					1							
	Sous-total					1	1	2					
Infr. liées à l'insolvabilité	Non spécifié			1		1							
	Sous-total			1		1							
<b>Total</b>		<b>76</b>	<b>28</b>	<b>32</b>	<b>35</b>	<b>53</b>	<b>48</b>	<b>47</b>	<b>52</b>	<b>71</b>	<b>71</b>	<b>62</b>	<b>27</b>



Dégradation de la propriété

			2000	2015	2016	2017	2018	2019	2020	2021	2022	2023	2024	2025	
Incendie volontaire	Dans lieu habité (de jour)	Acc.							2		1	1	1	1	
		Tent.							1	1					
	Dans lieu habité (de nuit)	Acc.		1	1	1			1		2	1			
		Tent.									1				
	Dans un autre lieu (de jour)	Acc.	2	6	2	4	6	7	6	6	1	2	1	1	
		Tent.					1								
	Dans un autre lieu (de nuit)	Acc.	9	10	7	10	6	13	10	10	10	9	4	8	3
		Tent.			1	1					1		1		
Dans un autre lieu (moment indéterminé)	Acc.									1	1				
	Acc.					1			1						
	Sous-total		11	17	11	16	14	21	20	17	14	7	10	4	
Incendie involontaire	Acc.		8	4	4	3	7	4	1	2	7	2	3	1	
	Sous-total		8	4	4	3	7	4	1	2	7	2	3	1	
Destruction, dénaturation, dégradation	Avec circ. aggr.	Acc.	5	1	1	1	1								
	Destruction de biens agricoles	Acc.							1			1			
	Non spécifié	Acc.	2					1	1	1			1		
	Sous-total		7	1	1	1	1	1	2	1		1	1		
Vandalisme	Sur véhicules	Acc.	21	30	41	30	30	32	27	25	25	21	31	13	
	Sur autres biens mobiliers	Acc.	7	9	7	10	7	3	8	10	15	8	14	1	
	Graffitis	Acc.		7		3	1		1	1	4	2			
	Autres détériorations sur biens immobiliers	Acc.	52	29	20	22	21	25	19	23	26	24	20	8	
	Dégradation de clôture	Acc.	52	14	7	4	6	3	8	5	9	7	5	1	
	Sous-total		132	89	75	69	65	63	63	64	79	62	70	23	
	Total		158	111	91	89	87	89	86	84	100	72	84	28	



Infr. contre la Sécurité de l'Etat

			2000	2015	2016	2017	2018	2019	2020	2021	2022	2023	2024	2025
<b>Sûreté extérieure de l'Etat</b>			Acc.	2										
			Sous-total	2										
<b>Terrorisme</b>			Acc.	1										
Groupe terroriste			Acc.											
Infractions terroristes particulières					1									
			Sous-total	1	1									
			Total	2	1	1								



Infr. contre la sécurité publique

			2000	2015	2016	2017	2018	2019	2020	2021	2022	2023	2024	2025
Organisation criminelle	Acc.			1										
	Sous-total			1										
Association de malfaiteurs	Acc.						1					1		
	Sous-total						1					1		
Evasion de prisonniers	Evasion simple	Acc.							1	1			2	
	Non-entrée de congé	Acc.								1			1	
	Non-respect surveillance électronique	Acc.			1	1	1	1	2		2	3	1	
	Sous-total				1	1	1	1	3	2	2	3	4	
Recel	Recel de criminel	Acc.	2											
	Sous-total		2											
Menaces	Menace d'attentat	Acc.		1										
	Verbales	Acc.	30	31	30	18	22	19	14	18	22	17	14	14
	Ecrites	Acc.		7	5	8	15	6	1	6	4	12	12	3
	Par gestes, emblèmes	Acc.	25	20	13	14	17	12	16	16	24	16	20	7
	Alerte à la bombe	Acc.		1			1				1		1	
	Non spécifié	Acc.							1				2	
	Sous-total		55	60	48	40	55	37	32	40	51	45	49	24
	Total		57	61	49	41	57	38	35	42	53	49	53	24



Infr. contre l'autorité publique

			2000	2015	2016	2017	2018	2019	2020	2021	2022	2023	2024	2025
Rébellion	Rébellion armée	Acc.	2	1							1			
	Rébellion non armée	Acc.	2	2	6	2			1		2	1	1	
	Non spécifié	Acc.	2					1			1			
		Sous-total	6	3	6	2		1	1		4	1	1	
Outrages		Acc.	13	3	1	1	2	5	2	1	2	4	2	1
		Sous-total	13	3	1	1	2	5	2	1	2	4	2	1
Autres infractions	Bris de scellés	Acc.	1					3	1		1			
		Sous-total	1					3	1		1			
<b>Total</b>			<b>20</b>	<b>6</b>	<b>7</b>	<b>3</b>	<b>2</b>	<b>9</b>	<b>4</b>	<b>1</b>	<b>7</b>	<b>5</b>	<b>3</b>	<b>1</b>



Infr. contre la foi publique

			2000	2015	2016	2017	2018	2019	2020	2021	2022	2023	2024	2025
Faux en écritures	Faux en écritures	Acc.	101	1	1	7	7	1	3	2	3	1	3	
	Usage de faux en écrit. et écrit. falsifiées	Acc.	5	6	1	9	6	3	3	4	3	5	1	4
		Sous-total	106	7	2	16	13	4	6	6	6	6	4	4
Usurpation	De fonctions	Acc.											1	
	De nom	Acc.	1	5	3	8	8	4	8	5	4	11	6	4
		Sous-total	1	5	3	8	8	4	8	5	4	11	7	4
Contrefaçon / falsification	Contrefaçon	Acc.	8					2	1	1	1	1	1	
		Sous-total	8					2	1	1	1	1	1	
Fausses monnaies	Emission	Acc.	1									1		
	Autres	Acc.	4					1		1				
		Sous-total	5					1		1		1		
		Total	120	12	5	24	21	11	15	13	11	19	12	8



**Farciennes**

**Infraction Code pénal**

**Infr. contre la famille**

		2000	2015	2016	2017	2018	2019	2020	2021	2022	2023	2024	2025
Abandon de famille	Acc.	10	2	3									
	Sous-total	10	2	3									
Refus du droit aux relations personnelles	Acc.	9	13	5	6	7	3	2	4	11	7	16	3
	Sous-total	9	13	5	6	7	3	2	4	11	7	16	3
Non-acquittement pension alimentaire	Acc.	1	6	1	1		2	1			2	5	1
	Sous-total	1	6	1	1		2	1			2	5	1
Mariage forcé	Tent.				1								
	Sous-total				1								
	Total	20	21	9	8	7	5	3	4	11	9	21	4

**Criminalité informatique**

		2000	2015	2016	2017	2018	2019	2020	2021	2022	2023	2024	2025
Hacking	Acc.		1					1		4	1	5	
	Sous-total		1					1		4	1	5	
Faux en informatique	Acc.			1					1		1	2	
	Sous-total			1					1		1	2	
Fraude informatique	Acc.		8	30	18	60	29	30	43	37	31	64	32
	Tent.			5	1	5		8		1	1		1
	Sous-total		8	35	19	65	29	38	43	38	32	64	33
Sabotage	Acc.									1			
	Sous-total									1			
	Total		9	36	19	65	29	39	44	43	34	71	33



Exercice illégal de l'autorité publique

		2000	2015	2016	2017	2018	2019	2020	2021	2022	2023	2024	2025
<b>Corruption publique</b>	Acc.						1						
	Sous-total						1						
<b>Prise d'intérêt</b>	Acc.			1			1						
	Sous-total			1			1						
<b>Actes de l'état civil</b>	Acc.						1						
	Sous-total						1						
	<b>Total</b>			1			3						

Provocation crime ou délits

		2000	2015	2016	2017	2018	2019	2020	2021	2022	2023	2024	2025
<b>Provocation délits</b>	Acc.								1				
	Sous-total								1				
	<b>Total</b>								1				

Contravention Code pénal

		2000	2015	2016	2017	2018	2019	2020	2021	2022	2023	2024	2025
<b>Injures (Contravention)</b>	Acc.	27											
	Sous-total	27											
<b>Destruction d'animaux (Contravention)</b>	Acc.	5											
	Sous-total	5											
<b>Autres contraventions CP</b>	Acc.	3	3	3			1						
	Sous-total	3	3	3			1						
	<b>Total</b>	35	3	3			1						

# ***STATISTIQUES POLICIERES DE CRIMINALITE***

---

*LIEU DE PERPETRATION: COMMUNE*

**Farciennes**

***ANNEXE II: DETAIL PAR CATEGORIE DE DELIT  
LOIS SPECIALES***



Farciennes

Infraction Lois spéciales

Drogues

			2000	2015	2016	2017	2018	2019	2020	2021	2022	2023	2024	2025
Détention		Acc.	8	48	48	40	26	51	92	68	61	77	38	17
		Sous-total	8	48	48	40	26	51	92	68	61	77	38	17
Usage	Usage en groupe	Acc.	4											
	Usage individuel	Acc.	2											
	Faciliter l'usage	Acc.			1	2				1				
	Incitation à l'usage	Acc.	1											
		Sous-total	7		1	2				1				
Importation et exportation		Acc.	2	2		4	3	3						
		Sous-total	2	2		4	3	3						
Fabrication		Acc.		2	1	2		1	3	1	1	1	1	
		Sous-total		2	1	2		1	3	1	1	1	1	
Commerce		Acc.	5	5	4	8	7	4	4	2	10	5	3	4
		Sous-total	5	5	4	8	7	4	4	2	10	5	3	4
Autres		Acc.	4			1								
		Sous-total	4			1								
		Total	26	57	54	57	36	59	99	72	72	83	42	21

Législation sur les étrangers

			2000	2015	2016	2017	2018	2019	2020	2021	2022	2023	2024	2025	
Transmigration illégale	Mariages simulés/blancs sans récompense/contrainte	Acc.							1	1	5	1	2		
		Tent.												1	
		Accès au territoire	1	2	2		2		1		3	1	1		
		Séjour		6	5	5	1	4	5	3	4	4	12	7	8
		Pas de port de documents d'identité ou de voyage										1			
	Inscription au registre des étrangers	Acc.		8	8	4	10	7	12	6		1			
		Sous-total	1	16	15	9	13	11	19	10	13	15	11	8	
Mariages simulés/blancs avec récompense/contrainte	Se faire rétribuer	Acc.				1									
		Sous-total				1									
Aide au séjour illégal		Acc.			1										
		Sous-total			1										
		Total	1	16	16	10	13	11	19	10	13	15	11	8	



**Environnement**

			2000	2015	2016	2017	2018	2019	2020	2021	2022	2023	2024	2025
Déchets	Transport de déchets	Acc.		1	2	2	1	1					2	
	Déchets par professionnel	Acc.		2	4	1	1		1	3	1		1	
	Déchets par particulier	Acc.		2	7	3	9	9	8	4	6	2	3	2
	Déchets par personne indéterminée	Acc.	38											
	<b>Sous-total</b>		<b>38</b>	<b>5</b>	<b>13</b>	<b>6</b>	<b>11</b>	<b>10</b>	<b>9</b>	<b>7</b>	<b>7</b>	<b>2</b>	<b>6</b>	<b>2</b>
Autres que déchets	Urbanisme	Acc.		13	7	5	5	8	9	9	8	9	6	1
	Permis d'environnement	Acc.			1	1	2	2						
	Pollution de l'eau	Acc.	2							1				
	Pollution de l'air	Acc.											1	
	Pollution du sol	Acc.		1			1					1		
	<b>Sous-total</b>		<b>2</b>	<b>14</b>	<b>8</b>	<b>6</b>	<b>8</b>	<b>10</b>	<b>9</b>	<b>10</b>	<b>8</b>	<b>10</b>	<b>7</b>	<b>1</b>
Biodiversité / Faune et flore	Bien-être animal	Acc.	8	5			3	1			4		3	1
	Permis / autorisation animaux	Acc.		1	2	1		1						
	Destruction d'animaux	Acc.	3					1						
	<b>Sous-total</b>		<b>11</b>	<b>6</b>	<b>2</b>	<b>1</b>	<b>3</b>	<b>3</b>			<b>4</b>		<b>3</b>	<b>1</b>
	<b>Total</b>		<b>51</b>	<b>25</b>	<b>23</b>	<b>13</b>	<b>22</b>	<b>23</b>	<b>18</b>	<b>17</b>	<b>19</b>	<b>12</b>	<b>16</b>	<b>4</b>



**Armes et explosifs**

			2000	2015	2016	2017	2018	2019	2020	2021	2022	2023	2024	2025
<b>Détention illégale</b>	Arme à feu	Acc.		5	2	1	3	9	6	6	3	4	6	1
	Arme blanche ou non à feu	Acc.		9	7	9	6	6	4	9	10	8	5	4
	Munition	Acc.			3	2	2	1	1	1	4	2	3	
	Pièces/accessoires	Acc.		2									1	
	Non spécifié	Acc.	3											
	<b>Sous-total</b>		<b>3</b>	<b>16</b>	<b>12</b>	<b>12</b>	<b>11</b>	<b>16</b>	<b>11</b>	<b>16</b>	<b>17</b>	<b>14</b>	<b>15</b>	<b>5</b>
<b>Port / transport illégal</b>	Arme à feu	Acc.			1	2	1	1	1	2	1	1		
	Arme blanche ou non à feu	Acc.		13	14	7	8	10	4	11	5	4	8	1
	Munition	Acc.			1									
	Non spécifié	Acc.	1									1		
	<b>Sous-total</b>		<b>1</b>	<b>13</b>	<b>16</b>	<b>9</b>	<b>9</b>	<b>11</b>	<b>5</b>	<b>13</b>	<b>6</b>	<b>6</b>	<b>8</b>	<b>1</b>
<b>Commerce illégal</b>	Arme à feu	Acc.				1		2					1	
	<b>Sous-total</b>					<b>1</b>		<b>2</b>					<b>1</b>	
<b>Explosifs</b>		Acc.			1		1	1	1		1	1		
	<b>Sous-total</b>			<b>1</b>		<b>1</b>	<b>1</b>	<b>1</b>	<b>1</b>		<b>1</b>	<b>1</b>		
<b>Enseignement collectif</b>		Acc.								1				
	<b>Sous-total</b>									<b>1</b>				
<b>Autre</b>	Vente par correspondance/internet d'arme à feu	Acc.				1								
	Stockage	Acc.						1						
	Non spécifié	Acc.	3											
	<b>Sous-total</b>		<b>3</b>			<b>1</b>		<b>1</b>						
	<b>Total</b>		<b>7</b>	<b>29</b>	<b>29</b>	<b>23</b>	<b>21</b>	<b>31</b>	<b>17</b>	<b>30</b>	<b>24</b>	<b>21</b>	<b>24</b>	<b>6</b>



Protection de la personne

			2000	2015	2016	2017	2018	2019	2020	2021	2022	2023	2024	2025
Discrimination	Incitation à la discrimination	Acc.												1
	Racisme et xénophobie	Acc.			2	1			1			1		
	Fondée sur son orientation sexuelle (homophobie)	Acc.								1	1	2		
	Fondée sur conviction religieuse ou philosophique	Acc.									1			
		Sous-total			2	1			1	1	2	3		1
Protection de la vie privée		Acc.	1	2	2		1							
		Sous-total	1	2	2		1							
Caméras de surveillance		Acc.				1				1				
		Sous-total				1				1				
Droit à l'image		Acc.		1	1		1					2	1	
		Sous-total		1	1		1					2	1	
		Total	1	3	5	2	2		1	2	2	5	1	1



**Farciennes**

**Infraction Lois spéciales**

**Hormones et dopage**

		2000	2015	2016	2017	2018	2019	2020	2021	2022	2023	2024	2025
Détention	Acc.				1	1						1	
	Sous-total:				1	1						1	
	Total:				1	1						1	

**Loi du football**

		2000	2015	2016	2017	2018	2019	2020	2021	2022	2023	2024	2025
Objets pyrotechniques dans le stade ou périmètre	Acc.					1							
	Sous-total:					1							
	Total:					1							

**Protection de la jeunesse**

		2000	2015	2016	2017	2018	2019	2020	2021	2022	2023	2024	2025
Législation sur l'obligation scolaire	Acc.						3					1	
	Sous-total:						3					1	
Législation sur la protection de la jeunesse	Acc.	4	13	21	19	22	18	12	15	9	9	15	6
	Sous-total:	4	13	21	19	22	18	12	15	9	9	15	6
Non spécifié	Acc.												1
	Sous-total:												1
	Total:	4	13	21	19	22	21	12	15	9	9	16	7



**Code pénal social**

		2000	2015	2016	2017	2018	2019	2020	2021	2022	2023	2024	2025
<b>Harcèlement au travail</b>	Acc.		1		2			1		1		1	
	Sous-total:		1		2			1		1		1	
<b>Mise en danger du travailleur</b>	Acc.			1									
	Sous-total:			1									
<b>Temps de travail</b>	Acc.			1									
	Sous-total:			1									
<b>Travail illégal</b>	Acc.											1	
	Sous-total:											1	
<b>Fraude sociale aux cotisations (travail au noir)</b>	Acc.		3	5	1	3	2	2	5	4	1	2	
	Sous-total:		3	5	1	3	2	2	5	4	1	2	
<b>Documents sociaux</b>	Acc.				1								
	Sous-total:				1								
<b>Relations collectives de travail</b>	Acc.							1					
	Sous-total:							1					
<b>Infr. contre foi publique en droit pénal social</b>	Acc.		1	1		1	1	1		1			
	Sous-total:		1	1		1	1	1		1			
<b>Escroquerie en droit pénal social</b>	Acc.		2			1	1	2		1	3		
	Tent.						1						
	Sous-total:		2			1	2	2		1	3		
<b>Autres</b>	Acc.				2								
	Sous-total:				2								
	Total:		7	8	6	5	5	7	5	7	4	4	

**Ivresse et alcool**

		2000	2015	2016	2017	2018	2019	2020	2021	2022	2023	2024	2025
<b>Ivresse publique</b>	Acc.	1	21	16	20				1				1
	Sous-total:	1	21	16	20				1				1
	Total:	1	21	16	20				1				1



**Registre de population**

		2000	2015	2016	2017	2018	2019	2020	2021	2022	2023	2024	2025
	Acc.	22	61	52	52	59	65	70	50	55	43	45	19
	Sous-total:	22	61	52	52	59	65	70	50	55	43	45	19
	Total:	22	61	52	52	59	65	70	50	55	43	45	19

**Carte d'identité**

		2000	2015	2016	2017	2018	2019	2020	2021	2022	2023	2024	2025
<b>Pas en possession</b>	Acc.	4		2	1								
	Sous-total:	4		2	1								
<b>Non spécifié</b>	Acc.		1										
	Sous-total:		1										
<b>Autres</b>	Acc.		1										
	Sous-total:		1										
	Total:	4	2	2	1								

**Santé publique**

		2000	2015	2016	2017	2018	2019	2020	2021	2022	2023	2024	2025
<b>Législation médicaments</b>	Acc.												1
	Sous-total:												1
<b>Denrées alimentaires</b>	Acc.		1			1	1			1			
	Sous-total:		1			1	1			1			
<b>Refus ou négligence respect mesures</b>	Acc.							126	9				
	Sous-total:							126	9				
<b>Non spécifié</b>	Acc.			1				1					
	Sous-total:			1				1					
<b>Autres</b>	Acc.							60					
	Sous-total:							60					
	Total:		1	1		1	1	187	9	1			1



Travail

		2000	2015	2016	2017	2018	2019	2020	2021	2022	2023	2024	2025
<b>Commerce ambulant</b>	Acc.										1		
	Sous-total:										1		
<b>Fraude sociale aux cotisations (travail au noir)</b>	Acc.		3		1	2	3	2		1		2	
	Sous-total:		3		1	2	3	2		1		2	
<b>Accès à l'exercice d'une profession</b>	Acc.										1		
	Sous-total:										1		
<b>Travailleurs étrangers</b>	Acc.							1					
	Sous-total:							1					
<b>Repos hebdomadaire obligatoire</b>	Acc.		3			2							
	Sous-total:		3			2							
<b>Autres</b>	Acc.							1					
	Sous-total:							1					
	Total:		6		1	4	3	4		1	2	2	

Protection des revenus publics

		2000	2015	2016	2017	2018	2019	2020	2021	2022	2023	2024	2025
<b>Douane et accises</b>	Acc.					1						1	
	Sous-total:					1						1	
<b>Fraude sociale aux allocations</b>	Acc.					2							
	Sous-total:					2							
<b>Non spécifié</b>	Acc.						1	1	1				
	Sous-total:						1	1	1				
	Total:					3	1	1	1			1	

Législation économique

		2000	2015	2016	2017	2018	2019	2020	2021	2022	2023	2024	2025
<b>Sociétés</b>	Acc.			1		1					1	2	
	Sous-total:			1		1					1	2	
	Total:			1		1					1	2	



Pratiques commerciales

		2000	2015	2016	2017	2018	2019	2020	2021	2022	2023	2024	2025
<b>Pratiques du marché et protection du consommateur</b>	Acc.					1							
	Sous-total:					1							
<b>Registre de commerce</b>	Acc.						3						
	Sous-total:						3						
<b>Autres</b>	Acc.	2	3	2	1						2		
	Sous-total:	2	3	2	1						2		
	Total:	2	3	2	1	1	3				2		

Autres lois spéciales

		2000	2015	2016	2017	2018	2019	2020	2021	2022	2023	2024	2025
<b>Transport</b>	Acc.	2		1			2						
	Sous-total:	2		1			2						
<b>Energie</b>	Acc.							1		1			
	Sous-total:							1		1			
<b>Dégradation involontaire câbles télécommunication</b>	Acc.		1										
	Sous-total:		1										
<b>Infractions Loi police chemins de fer</b>	Acc.				2	4	2	1		1			
	Sous-total:				2	4	2	1		1			
<b>Moyens de communications électroniques</b>	Acc.											1	
	Sous-total:											1	
<b>Autres</b>	Acc.								1				
	Sous-total:								1				
	Total:	2	1	1	2	4	4	2	1	2		1	

# ***STATISTIQUES POLICIERES DE CRIMINALITE***

---

***LIEU DE PERPETRATION: COMMUNE***

**Farciennes**

***ANNEXE III: DETAIL  
FIGURES CRIMINELLES / PHENOMENES***



Farciennes

FC Vol moyen de transport

		2000	2015	2016	2017	2018	2019	2020	2021	2022	2023	2024	2025
Vol de voiture	Acc.	47	14	10	14	11	6	2	7	13	5	9	4
	Tent.	11	2	2	5	5		1			2	2	
	<b>Total</b>	<b>58</b>	<b>16</b>	<b>12</b>	<b>19</b>	<b>16</b>	<b>6</b>	<b>3</b>	<b>7</b>	<b>13</b>	<b>7</b>	<b>11</b>	<b>4</b>
Vol de moto	Acc.	4	2	1	1	1	1	1	2	1			
	Tent.	1											
	<b>Total</b>	<b>5</b>	<b>2</b>	<b>1</b>	<b>1</b>	<b>1</b>	<b>1</b>	<b>1</b>	<b>2</b>	<b>1</b>			
Carjacking	Acc.	5						2					
	<b>Total</b>	<b>5</b>						<b>2</b>					
Homejacking	Acc.	2		1	1		1			2			
	<b>Total</b>	<b>2</b>		<b>1</b>	<b>1</b>		<b>1</b>			<b>2</b>			
Vol dans les garages	Acc.	1	1	1	2							1	1
	<b>Total</b>	<b>1</b>	<b>1</b>	<b>1</b>	<b>2</b>							<b>1</b>	<b>1</b>
Vol de vélomoteur	Acc.	19	3	3	3	1	1	2	1	3	1	1	1
	Tent.	1											
	<b>Total</b>	<b>20</b>	<b>3</b>	<b>3</b>	<b>3</b>	<b>1</b>	<b>1</b>	<b>2</b>	<b>1</b>	<b>3</b>	<b>1</b>	<b>1</b>	<b>1</b>
Vol de vélo	Acc.	6	4	2	4	3	5	5	2	2	2	2	
	<b>Total</b>	<b>6</b>	<b>4</b>	<b>2</b>	<b>4</b>	<b>3</b>	<b>5</b>	<b>5</b>	<b>2</b>	<b>2</b>	<b>2</b>	<b>2</b>	



**FC Cambriolage**

		2000	2015	2016	2017	2018	2019	2020	2021	2022	2023	2024	2025
<b>Cambriolage dans habitation</b>	<b>Acc.</b>	121	84	80	69	67	36	27	15	14	23	9	10
	<b>Tent.</b>	59	31	18	30	21	14	15	13	20	16	16	16
	<b>Total</b>	<b>180</b>	<b>115</b>	<b>98</b>	<b>99</b>	<b>88</b>	<b>50</b>	<b>42</b>	<b>28</b>	<b>34</b>	<b>39</b>	<b>25</b>	<b>26</b>
<b>Cambriolage ds entreprise ou commerce</b>	<b>Acc.</b>	12	14	8	5	4	2	4	3	4	3	4	
	<b>Tent.</b>	5	3	2	1	1	3	1		4			
	<b>Total</b>	<b>17</b>	<b>17</b>	<b>10</b>	<b>6</b>	<b>5</b>	<b>5</b>	<b>5</b>	<b>3</b>	<b>8</b>	<b>3</b>	<b>4</b>	
<b>Cambriolage ds service public ou bâtiment administ</b>	<b>Acc.</b>	14	1		1	7	1		1		3	2	1
	<b>Tent.</b>	6		3	2	4	2	3	1	1			
	<b>Total</b>	<b>20</b>	<b>1</b>	<b>3</b>	<b>3</b>	<b>11</b>	<b>3</b>	<b>3</b>	<b>2</b>	<b>1</b>	<b>3</b>	<b>2</b>	<b>1</b>
<b>Vol au béliier</b>	<b>Acc.</b>	1											
	<b>Total</b>	<b>1</b>											
<b>Cambriolage dans bâtiment (total)</b>	<b>Acc.</b>	147	98	88	75	78	39	31	19	18	29	15	11
	<b>Tent.</b>	70	34	23	33	26	19	19	14	25	16	16	16
	<b>Total</b>	<b>217</b>	<b>132</b>	<b>111</b>	<b>108</b>	<b>104</b>	<b>58</b>	<b>50</b>	<b>33</b>	<b>43</b>	<b>45</b>	<b>31</b>	<b>27</b>

**FC Vol autre**

		2000	2015	2016	2017	2018	2019	2020	2021	2022	2023	2024	2025
<b>Vol à main armée</b>	<b>Acc.</b>	14	1	3	4	3	2	1	2	1		2	1
	<b>Tent.</b>	2	1			2	1	2		2			
	<b>Total</b>	<b>16</b>	<b>2</b>	<b>3</b>	<b>4</b>	<b>5</b>	<b>3</b>	<b>3</b>	<b>2</b>	<b>3</b>		<b>2</b>	<b>1</b>
<b>Vol avec violence sans arme</b>	<b>Acc.</b>	17	9	11	7	2	23	10	3	6	5	2	2
	<b>Tent.</b>	4	4	2	2	2	4	1	4	4	2	3	1
	<b>Total</b>	<b>21</b>	<b>13</b>	<b>13</b>	<b>9</b>	<b>4</b>	<b>27</b>	<b>11</b>	<b>7</b>	<b>10</b>	<b>7</b>	<b>5</b>	<b>3</b>
<b>Vol dans ou sur un véhicule</b>	<b>Acc.</b>	62	21	30	36	35	14	26	21	15	13	18	8
	<b>Tent.</b>	13	2	5	6	7	4	5	3	2	1	3	1
	<b>Total</b>	<b>75</b>	<b>23</b>	<b>35</b>	<b>42</b>	<b>42</b>	<b>18</b>	<b>31</b>	<b>24</b>	<b>17</b>	<b>14</b>	<b>21</b>	<b>9</b>
<b>Vol d'armes et explosifs</b>	<b>Acc.</b>	7	2	2	3	2	2	3	1	1			
	<b>Total</b>	<b>7</b>	<b>2</b>	<b>2</b>	<b>3</b>	<b>2</b>	<b>2</b>	<b>3</b>	<b>1</b>	<b>1</b>			



**FC Vol autre**

		2000	2015	2016	2017	2018	2019	2020	2021	2022	2023	2024	2025
<b>Arrachage de sac à main</b>	Acc.		1	1		1		1			1		
	Total		1	1		1		1			1		
<b>Vol à l'arraché</b>	Acc.		2	3	1	1	9	3	3		1	1	
	Tent.		2										
	Total		4	3	1	1	9	3	3		1	1	
<b>Vol à la tire</b>	Acc.	116	2	3	2		2	1	3	2	1		2
	Tent.	2											
	Total	118	2	3	2		2	1	3	2	1		2
<b>Vol à l'étalage</b>	Acc.	5	3		1		2	3	4	1	2	2	
	Tent.	1											
	Total	6	3		1		2	3	4	1	2	2	
<b>Vol par ruse</b>	Acc.	1		5	5	2	5					2	
	Tent.		1			1							
	Total	1	1	5	5	3	5					2	
<b>Vol de métaux</b>	Acc.		7	4		3	2	2	3	3	1	1	1
	Total		7	4		3	2	2	3	3	1	1	1
<b>Vol sur les chantiers</b>	Acc.	2	6	9	1	1	4	2	2	8	1		1
	Tent.		3	3				1		1			
	Total	2	9	12	1	1	4	3	2	9	1		1
<b>Home-invasion</b>	Acc.						1						
	Total						1						
<b>Vol d'animaux</b>	Acc.	2			1	1			1	1			
	Total	2			1	1			1	1			
<b>Vol de cargaison</b>	Acc.				1								
	Total				1								



**Criminalité ICT**

		2000	2015	2016	2017	2018	2019	2020	2021	2022	2023	2024	2025
Fraude de cartes de paiements	Acc.		6	18	10	46	16	5	18	6	9	7	2
	Tent.			4	1	4					1		
	<b>Total</b>		<b>6</b>	<b>22</b>	<b>11</b>	<b>50</b>	<b>16</b>	<b>5</b>	<b>18</b>	<b>6</b>	<b>10</b>	<b>7</b>	<b>2</b>
Phishing	Acc.									1		7	4
	Tent.												1
	<b>Total</b>									<b>1</b>		<b>7</b>	<b>5</b>
Ransomware	Acc.									1			
	Tent.												
	<b>Total</b>									<b>1</b>			
Shouldersurfing	Acc.			1		7	3						
	Tent.					1							
	<b>Total</b>			<b>1</b>		<b>8</b>	<b>3</b>						
Skimming	Acc.					1							
	Tent.												
	<b>Total</b>					<b>1</b>							

**FC Autre**

		2000	2015	2016	2017	2018	2019	2020	2021	2022	2023	2024	2025
Violence contre les métiers d'intérêt général	Acc.		1		3	1	2	3			2		1
	Tent.												
	<b>Total</b>		<b>1</b>		<b>3</b>	<b>1</b>	<b>2</b>	<b>3</b>			<b>2</b>		<b>1</b>
Viol collectif	Acc.	1	1		1				1				
	Tent.												
	<b>Total</b>	<b>1</b>	<b>1</b>		<b>1</b>				<b>1</b>				
Graffiti	Acc.		7		3	1		1	1	4	2		
	Tent.												
	<b>Total</b>		<b>7</b>		<b>3</b>	<b>1</b>		<b>1</b>	<b>1</b>	<b>4</b>	<b>2</b>		
Dégradation de voiture	Acc.	28	36	42	32	31	37	30	30	33	21	32	15
	Tent.			1					1		1		
	<b>Total</b>	<b>28</b>	<b>36</b>	<b>43</b>	<b>32</b>	<b>31</b>	<b>37</b>	<b>30</b>	<b>31</b>	<b>33</b>	<b>22</b>	<b>32</b>	<b>15</b>
Rixe au couteau	Acc.								1	1	1		
	Tent.			2									
	<b>Total</b>			<b>2</b>					<b>1</b>	<b>1</b>	<b>1</b>		



**PH Violence intrafamiliale (VIF)**

		2000	2015	2016	2017	2018	2019	2020	2021	2022	2023	2024	2025
VIF: physique, dans le couple	Acc.	1	22	31	32	27	28	28	41	39	42	28	19
	Tent.			1									
	<b>Total</b>	<b>1</b>	<b>22</b>	<b>32</b>	<b>32</b>	<b>27</b>	<b>28</b>	<b>28</b>	<b>41</b>	<b>39</b>	<b>42</b>	<b>28</b>	<b>19</b>
VIF: physique, envers des descendants	Acc.		7	8	7	11	9	10	13	10	7	13	4
	Tent.												
	<b>Total</b>		<b>7</b>	<b>8</b>	<b>7</b>	<b>11</b>	<b>9</b>	<b>10</b>	<b>13</b>	<b>10</b>	<b>7</b>	<b>13</b>	<b>4</b>
VIF: physique, envers d'autres membres	Acc.	9	5	19	15	15	13	5	4	13	7	10	2
	Tent.											1	
	<b>Total</b>	<b>9</b>	<b>5</b>	<b>19</b>	<b>15</b>	<b>15</b>	<b>13</b>	<b>5</b>	<b>4</b>	<b>13</b>	<b>7</b>	<b>11</b>	<b>2</b>
VIF: sexuelle, dans le couple	Acc.		1	2									
	Tent.												
	<b>Total</b>		<b>1</b>	<b>2</b>									
VIF: sexuelle, envers des descendants	Acc.	4	1	3	1	1	2	2	1				
	Tent.												
	<b>Total</b>	<b>4</b>	<b>1</b>	<b>3</b>	<b>1</b>	<b>1</b>	<b>2</b>	<b>2</b>	<b>1</b>				
VIF: sexuelle, envers d'autres membres	Acc.			1			1		1				
	Tent.												
	<b>Total</b>			<b>1</b>			<b>1</b>		<b>1</b>				
VIF: psychique, dans le couple	Acc.	16	21	21	16	25	29	13	11	22	28	31	9
	Tent.												
	<b>Total</b>	<b>16</b>	<b>21</b>	<b>21</b>	<b>16</b>	<b>25</b>	<b>29</b>	<b>13</b>	<b>11</b>	<b>22</b>	<b>28</b>	<b>31</b>	<b>9</b>
VIF: psychique, envers des descendants	Acc.		1		1	4	1	2	2	3		2	1
	Tent.												
	<b>Total</b>		<b>1</b>		<b>1</b>	<b>4</b>	<b>1</b>	<b>2</b>	<b>2</b>	<b>3</b>		<b>2</b>	<b>1</b>
VIF: psychique, envers d'autres membres	Acc.	1	5	6	6	2	3	1	1	6	2		1
	Tent.												
	<b>Total</b>	<b>1</b>	<b>5</b>	<b>6</b>	<b>6</b>	<b>2</b>	<b>3</b>	<b>1</b>	<b>1</b>	<b>6</b>	<b>2</b>		<b>1</b>
VIF: économique, dans le couple	Acc.		3	6	7	5		2	2	4	2	2	
	Tent.								2				
	<b>Total</b>		<b>3</b>	<b>6</b>	<b>7</b>	<b>5</b>		<b>2</b>	<b>4</b>	<b>4</b>	<b>2</b>	<b>2</b>	
VIF: économique, envers des descendants	Acc.									2			
	Tent.												
	<b>Total</b>									<b>2</b>			



**PH Violence intrafamiliale (VIF)**

		2000	2015	2016	2017	2018	2019	2020	2021	2022	2023	2024	2025
VIF: économique, envers d'autres membres	Acc.	11	14	6	3	2	5	2		6	3	6	1
	Tent.				1	1							
	<b>Total</b>	<b>11</b>	<b>14</b>	<b>6</b>	<b>4</b>	<b>3</b>	<b>5</b>	<b>2</b>		<b>6</b>	<b>3</b>	<b>6</b>	<b>1</b>

**PH Hormones et dopage**

		2000	2015	2016	2017	2018	2019	2020	2021	2022	2023	2024	2025
Dopage humain	Acc.				1	1						1	
	<b>Total</b>				<b>1</b>	<b>1</b>						<b>1</b>	

**PH Drogues**

		2000	2015	2016	2017	2018	2019	2020	2021	2022	2023	2024	2025
Vente de cocaïne	Acc.		1	1	3	2		1	1	3	1	1	
	<b>Total</b>		<b>1</b>	<b>1</b>	<b>3</b>	<b>2</b>		<b>1</b>	<b>1</b>	<b>3</b>	<b>1</b>	<b>1</b>	

		2000	2015	2016	2017	2018	2019	2020	2021	2022	2023	2024	2025
Vente de drogues synthétiques	Acc.									1			
	<b>Total</b>									<b>1</b>			

		2000	2015	2016	2017	2018	2019	2020	2021	2022	2023	2024	2025
Production de cannabis (culture)	Acc.		1					1			1		
	<b>Total</b>		<b>1</b>					<b>1</b>			<b>1</b>		

		2000	2015	2016	2017	2018	2019	2020	2021	2022	2023	2024	2025
Vente de cannabis en grande quantité	Acc.										1		
	<b>Total</b>										<b>1</b>		

		2000	2015	2016	2017	2018	2019	2020	2021	2022	2023	2024	2025
Vente-traffic d'héroïne	Acc.	1							1				
	<b>Total</b>	<b>1</b>							<b>1</b>				

**PH Trafic d'armes**

		2000	2015	2016	2017	2018	2019	2020	2021	2022	2023	2024	2025
Commerce et production d'arme à feu et mun.	Acc.				2		2					1	
	<b>Total</b>				<b>2</b>		<b>2</b>					<b>1</b>	



**PH Traite des êtres humains**

		2000	2015	2016	2017	2018	2019	2020	2021	2022	2023	2024	2025
TEH - exploitation sexuelle	Acc.									1			
	Tent.						1						
	<b>Total</b>						<b>1</b>			<b>1</b>			

**PH Violence dans l'espace public**

		2000	2015	2016	2017	2018	2019	2020	2021	2022	2023	2024	2025
Violence physique (transport public)	Acc.							1	1			1	1
	<b>Total</b>							<b>1</b>	<b>1</b>			<b>1</b>	<b>1</b>
Violence physique (voie publique)	Acc.	24	28	27	33	25	31	19	25	26	26	19	18
	Tent.	2	1	2	1				1		1	2	1
	<b>Total</b>	<b>26</b>	<b>29</b>	<b>29</b>	<b>34</b>	<b>25</b>	<b>31</b>	<b>19</b>	<b>26</b>	<b>26</b>	<b>27</b>	<b>21</b>	<b>19</b>
Violence physique (autre endroit public)	Acc.		1					2					1
	<b>Total</b>		<b>1</b>					<b>2</b>					<b>1</b>
Violence physique (endroit accessible au public)	Acc.	3	1	3	2	5	4	1	4	7	6	3	1
	Tent.											1	
	<b>Total</b>	<b>3</b>	<b>1</b>	<b>3</b>	<b>2</b>	<b>5</b>	<b>4</b>	<b>1</b>	<b>4</b>	<b>7</b>	<b>6</b>	<b>4</b>	<b>1</b>
Violence sexuelle (transport public)	Acc.						1						
	<b>Total</b>						<b>1</b>						
Violence sexuelle (voie publique)	Acc.	1	2	2	4	1	1		1	2		2	
	<b>Total</b>	<b>1</b>	<b>2</b>	<b>2</b>	<b>4</b>	<b>1</b>	<b>1</b>		<b>1</b>	<b>2</b>		<b>2</b>	
Violence sexuelle (autre endroit public)	Acc.	2										1	
	<b>Total</b>	<b>2</b>										<b>1</b>	
Violence sexuelle (endroit accessible au public)	Acc.			1	1						2		
	Tent.						1						
	<b>Total</b>			<b>1</b>	<b>1</b>		<b>1</b>				<b>2</b>		
Violence psychique (transport public)	Acc.	2	1	1			1		2	1			1
	<b>Total</b>	<b>2</b>	<b>1</b>	<b>1</b>			<b>1</b>		<b>2</b>	<b>1</b>			<b>1</b>



**PH Violence dans l'espace public**

		2000	2015	2016	2017	2018	2019	2020	2021	2022	2023	2024	2025
Violence psychique (voie publique)	Acc.	15	20	23	23	19	21	21	27	14	18	29	14
	Total	15	20	23	23	19	21	21	27	14	18	29	14
Violence psychique (autre endroit public)	Acc.		1	2		2		2					2
	Total		1	2		2		2					2
Violence psychique (endroit accessible au public)	Acc.	2	7	3	6	4	1	4	3	7	9	4	1
	Total	2	7	3	6	4	1	4	3	7	9	4	1
Vol à main armée (voie publique)	Acc.	3	1		1				1				
	Tent.		1			1				2			
	Total	3	2		1	1			1	2			
Vol à main armée (autre endroit public)	Acc.							1					
	Total							1					
Vol à main armée (endroit accessible au public)	Acc.	6		2	1	2				1		2	
	Tent.							2					
	Total	6		2	1	2		2		1		2	
Vol avec violence sans arme (transport public)	Acc.						2						
	Total						2						
Vol avec violence sans arme (voie publique)	Acc.	6	8	3	2		9	3	3	1	2	1	1
	Tent.	1	2	1		2	1					1	
	Total	7	10	4	2	2	10	3	3	1	2	2	1
Vol avec violence sans arme (autre endroit public)	Acc.	1	1				1						
	Total	1	1				1						
Vol avec violence sans arme (endr. acces. au pub.)	Acc.	4			3	1				2			
	Tent.											1	
	Total	4			3	1				2		1	



PH Autre

		2000	2015	2016	2017	2018	2019	2020	2021	2022	2023	2024	2025
<b>Faux policiers</b>	Acc.			1									
	Total			1									
<b>Terrorisme, extrémisme et radicalisme</b>	Acc.		2	1									
	Total		2	1									
<b>Cyberharcèlement</b>	Acc.	1	14	12	7	15	7	6	5	5	12	9	6
	Total	1	14	12	7	15	7	6	5	5	12	9	6
<b>Fraude à l'identité</b>	Acc.	3	7	3	11	10	4	9	6	5	12	9	5
	Tent.								1				
	Total	3	7	3	11	10	4	9	7	5	12	9	5

# ***STATISTIQUES POLICIERES DE CRIMINALITE***

---

***LIEU DE PERPETRATION: COMMUNE***

**Farciennes**

***ANNEXE IV: FAITS ENREGISTRES  
NON CRIMINELS***



Farciennes

Faits non criminels

Maladies / Décès / Disparition

	2000	2015	2016	2017	2018	2019	2020	2021	2022	2023	2024	2025
Suicide	15	7	4	8	8	8	10	9	6	7	9	6
Personne malade		1	7	4	1	1	3	5	2	4	3	1
Décès suspect	1		1	1	1		1		1		1	4
Décès naturel	4	2	2	2	3	1	2	4	2			1
Disparition (personne disparue)	3	17	16	9	5	10	4	3	4	1	6	10
Accident (sauf roulage)		2		1	2	1	3		5	3	5	2
Cadavre non identifié							1					
Sécurité des travailleurs (accident du travail)											1	
<b>Total</b>	<b>23</b>	<b>29</b>	<b>30</b>	<b>25</b>	<b>20</b>	<b>21</b>	<b>24</b>	<b>21</b>	<b>20</b>	<b>15</b>	<b>25</b>	<b>24</b>

Appels

	2000	2015	2016	2017	2018	2019	2020	2021	2022	2023	2024	2025
Alarme	4											1
Appels	6	2	1	1			1		1	22	7	
<b>Total</b>	<b>10</b>	<b>2</b>	<b>1</b>	<b>1</b>			<b>1</b>		<b>1</b>	<b>22</b>	<b>7</b>	<b>1</b>

Problèmes sociaux

	2000	2015	2016	2017	2018	2019	2020	2021	2022	2023	2024	2025
Différends familiaux	27	37	27	19	15	9	6	15	13	12	16	8
Différend (pas de coups)	11	11	14	11	7	6	7	6	7	10	6	3
Affaire civile	2	1	2	2	1	1	1		2	1	5	1
Protection de la jeunesse	31	5	5	4	8	8	1	3	2	3	3	3
Non spécifié			1									
Autres	1	1	2	6	12	6	4	6	9	5	9	4
<b>Total</b>	<b>72</b>	<b>55</b>	<b>51</b>	<b>42</b>	<b>43</b>	<b>30</b>	<b>19</b>	<b>30</b>	<b>33</b>	<b>31</b>	<b>39</b>	<b>19</b>



**Catastrophes**

	2000	2015	2016	2017	2018	2019	2020	2021	2022	2023	2024	2025
Fuite de gaz											1	
<b>Total</b>											1	

**Ordre public**

	2000	2015	2016	2017	2018	2019	2020	2021	2022	2023	2024	2025
Troubles		4	3	1								
Autres	2											
<b>Total</b>	2	4	3	1								

**Agissements suspects**

	2000	2015	2016	2017	2018	2019	2020	2021	2022	2023	2024	2025
	8	14	16	15	13	6	8	7	6	10	4	4
<b>Total</b>	8	14	16	15	13	6	8	7	6	10	4	4

**Objets trouvés**

	2000	2015	2016	2017	2018	2019	2020	2021	2022	2023	2024	2025
		4	1	1	2	3	4	2	1	1		
<b>Total</b>		4	1	1	2	3	4	2	1	1		

**Objets perdus**

	2000	2015	2016	2017	2018	2019	2020	2021	2022	2023	2024	2025
	25	119	154	160	144	151	147	139	142	169	155	78
<b>Total</b>	25	119	154	160	144	151	147	139	142	169	155	78



**Autres non-infractions**

	2000	2015	2016	2017	2018	2019	2020	2021	2022	2023	2024	2025
Non-respect des conditions					1	1	5	3	1	1	1	
Procès-verbal d'information	3	39	34	27	22	12	21	6	17	7	10	7
Notification		17	29	10	7	13	11	15	19	15	20	5
Dégradation involontaire câbles (non-télécom)									1			
Demande signalement surveillance électronique									5	12	27	4
Fonction de contrôle armes		1	1			1	3		3	4	20	6
Non spécifié							1					
Autres non infractions	10											
<b>Total</b>	<b>13</b>	<b>57</b>	<b>64</b>	<b>37</b>	<b>30</b>	<b>27</b>	<b>41</b>	<b>24</b>	<b>46</b>	<b>39</b>	<b>78</b>	<b>22</b>