

STATISTIQUES POLICIERES DE CRIMINALITE

LIEU DE PERPETRATION: COMMUNE

Estinnes

2000 - 1er Semestre 2025

Police fédérale - DGRIDRIIBIPOL

STATISTIQUES POLICIERES DE CRIMINALITE

LIEU DE PERPETRATION: COMMUNE

Estinnes

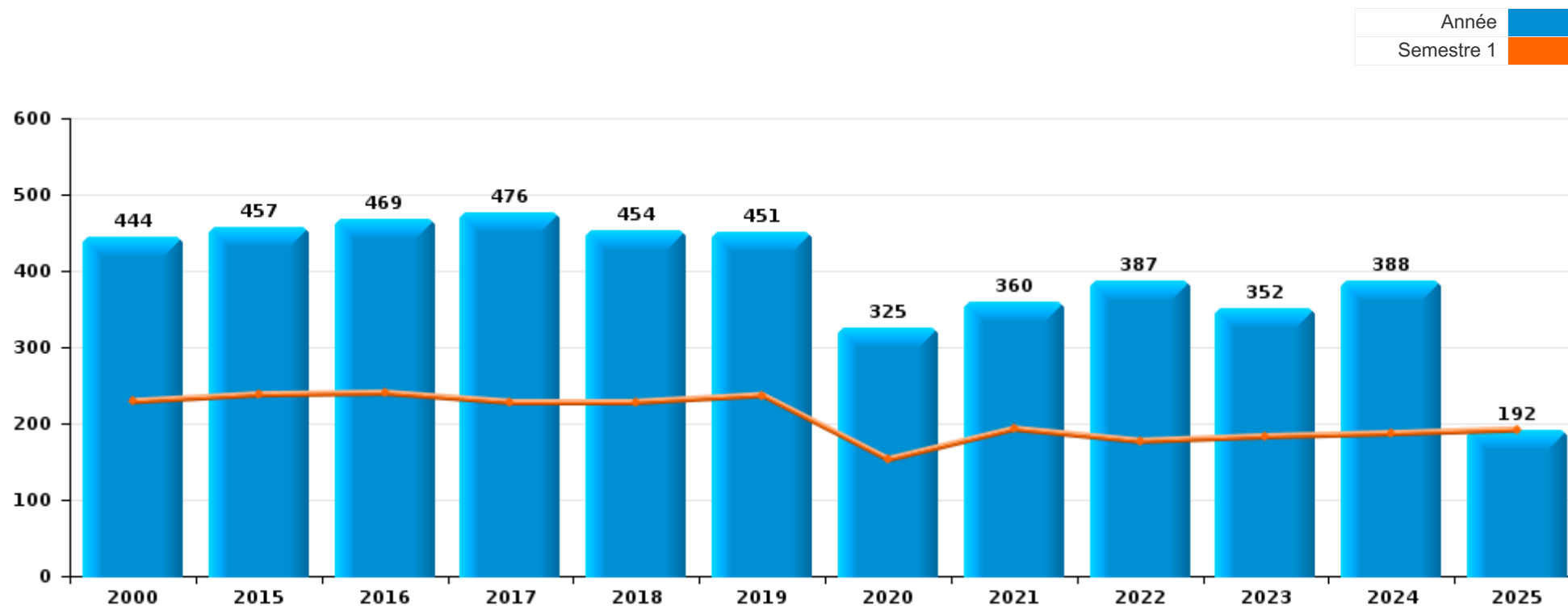
PARTIE I : INFRACTIONS JUDICIAIRES

CRIMINALITE ENREGISTREE COMMISE AU NIVEAU DE LA COMMUNE



Estinnes

	2000	2015	2016	2017	2018	2019	2020	2021	2022	2023	2024	2025
Nombre total des délits	444	457	469	476	454	451	325	360	387	352	388	192



FPF/DGR/DRI/BIPOL - Statistiques policières de criminalité (date de clôture: 31/10/2025)

Les données pour les années 2001 jusqu'à 2014 ne sont plus publiées mais restent disponibles sur demande auprès du service BIPOL.

Les données pour 2025 ne concernent que le 1er semestre.



Estinnes

	2000	2015	2016	2017	2018	2019	2020	2021	2022	2023	2024	2025
Vol et extorsion	263	175	186	179	137	175	91	74	79	73	93	41
Dégradation de la propriété	57	85	97	70	78	72	33	39	59	36	48	19
Infr. contre l'intégrité physique	47	44	52	49	46	31	34	38	47	48	47	20
Infr. contre autres valeurs morales et sentiments	6	18	23	29	50	41	31	28	20	28	33	25
Fraude	17	15	14	26	18	17	25	26	37	37	51	21
Infr. contre la sécurité publique	11	23	15	18	27	21	21	26	19	30	29	15
Registre de population	9	27	12	39	22	18	9	31	33	22	23	10
Criminalité informatique		7	9	4	9	13	5	12	14	12	18	14
Armes et explosifs		14	8	4	9	12	6	11	14	13	6	4
Drogues	5	1	9	6	8	3	9	16	19	13	4	4
Protection de la jeunesse	1	4	6	12	12	7	5	9	12	11	6	4
Infr. contre les mœurs	6	6	8	7	5	7	10	3	9	4	7	3
Environnement	16	7	2	5	4	8	2	9	4	5	6	5
Infr. contre la foi publique	3	7	2	2	4	7	7	8	3	9	6	1
Infr. contre la famille		2	8	12	10	10	1	5	1			
Infr. relative au statut juridique de l'enfant	1	5	1	4	5	3	2	5	4	1	2	1
Santé publique							24	8				
Infr. contre l'autorité publique	1	3	3	1	2	1	2	4	1	3	3	1
Ivresse et alcool		7	5	5	4	1		1	1			
Code pénal social		3	1		1		3	5	4	2	1	
Protection de la personne			2		3	1	1	1		2	2	1
Législation sur les étrangers			3	1		2			1		2	2
Protection des revenus publics			2	1			1		4	2		
Infr. contre la liberté individuelle	1					1	1				1	1
Autres lois spéciales							1	1	1			
Contravention Code pénal		2							1			
Travail		1					1			1		
Autres infractions Code pénal				1								
Code pénal militaire et milice		1										
Infr. contre la Sécurité de l'Etat				1								
Législation économique			1									
Sous-total	444	457	469	476	454	451	325	360	387	352	388	192
Contravention règlement policier local		2	3	3			1	15	12	9	3	3
Sous-total		2	3	3			1	15	12	9	3	3
Total	444	459	472	479	454	451	326	375	399	361	391	195

FPF/DGR/DRI/BIPOL - Statistiques policières de criminalité (date de clôture: 31/10/2025)

Les données pour les années 2001 jusqu'à 2014 ne sont plus publiées mais restent disponibles sur demande auprès du service BIPOL.

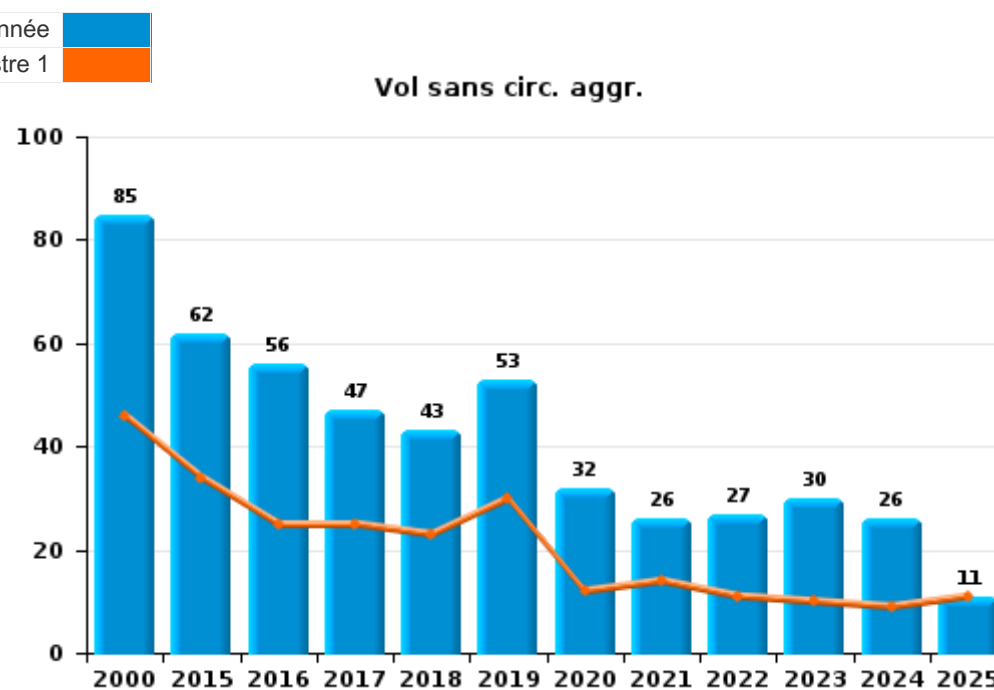
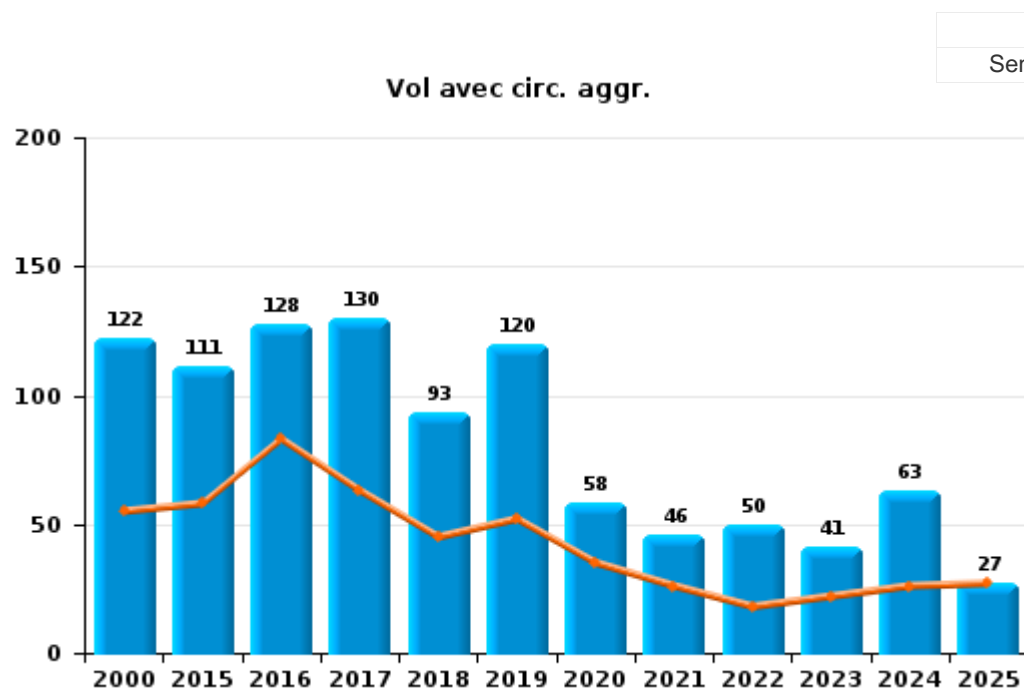
Les données pour 2025 ne concernent que le 1er semestre.



I.1. Catégorie des infractions : Vol et extorsion (top 5 des infractions au niveau national 2024)

Estinnes

	2000	2015	2016	2017	2018	2019	2020	2021	2022	2023	2024	2025
Vol avec circ. agr.	122	111	128	130	93	120	58	46	50	41	63	27
Vol sans circ. agr.	85	62	56	47	43	53	32	26	27	30	26	11
Vol non spécifié	56	1	1	2							1	
Extorsion		1	1		1	2	1	2	2	2	3	3
Total	263	175	186	179	137	175	91	74	79	73	93	41





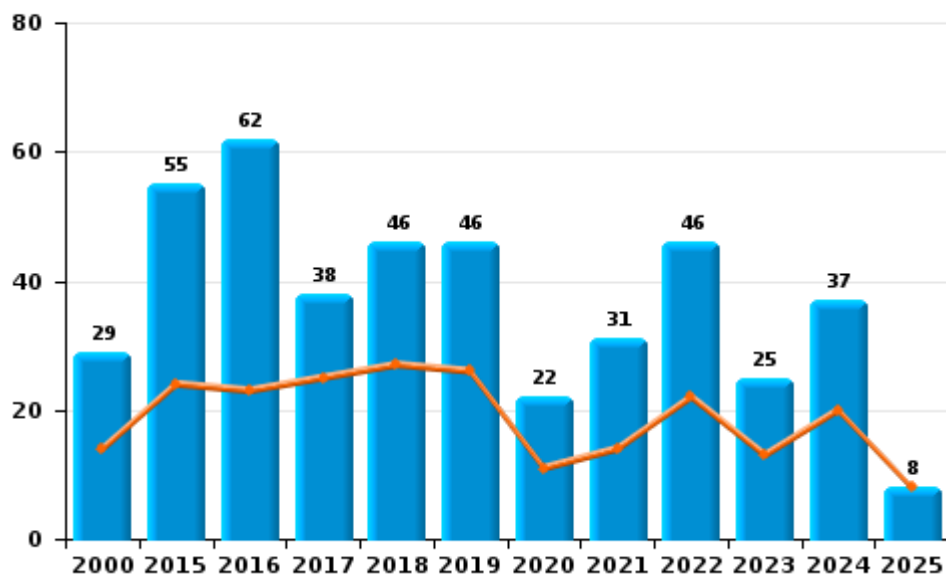
I.2. Catégorie des infractions : Dégradation de la propriété (top 5 des infractions au niveau national 2024)

Estinnes

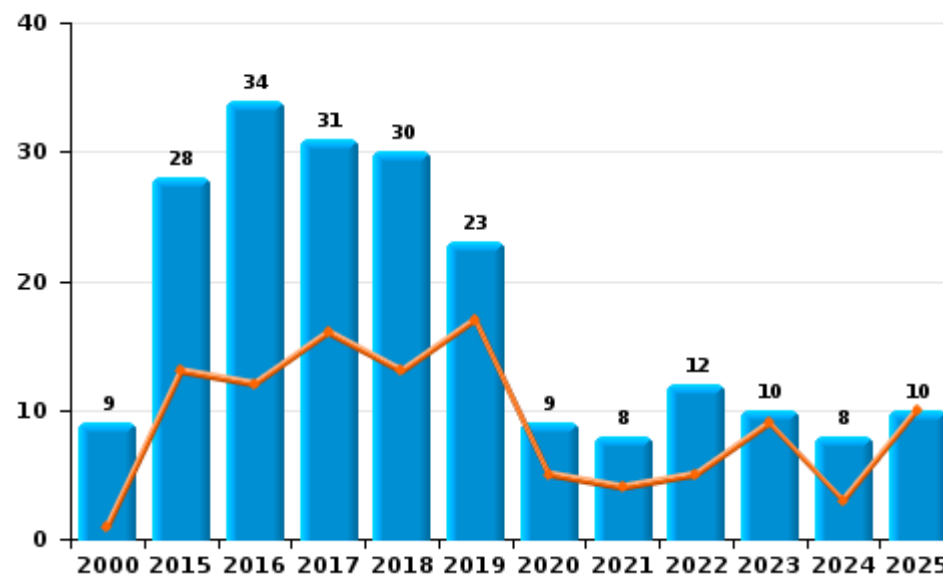
	2000	2015	2016	2017	2018	2019	2020	2021	2022	2023	2024	2025
Vandalisme	29	55	62	38	46	46	22	31	46	25	37	8
Incendie volontaire	3	22	28	29	23	21	6	8	7	9	4	7
Incendie involontaire	6	6	6	2	7	2	3		5	1	4	3
Destruction, dénaturation, dégradation	19	2	1	1	2	3	2		1	1	3	1
Total	57	85	97	70	78	72	33	39	59	36	48	19

Année ■
Semestre 1 ■

Vandalisme



Incendie

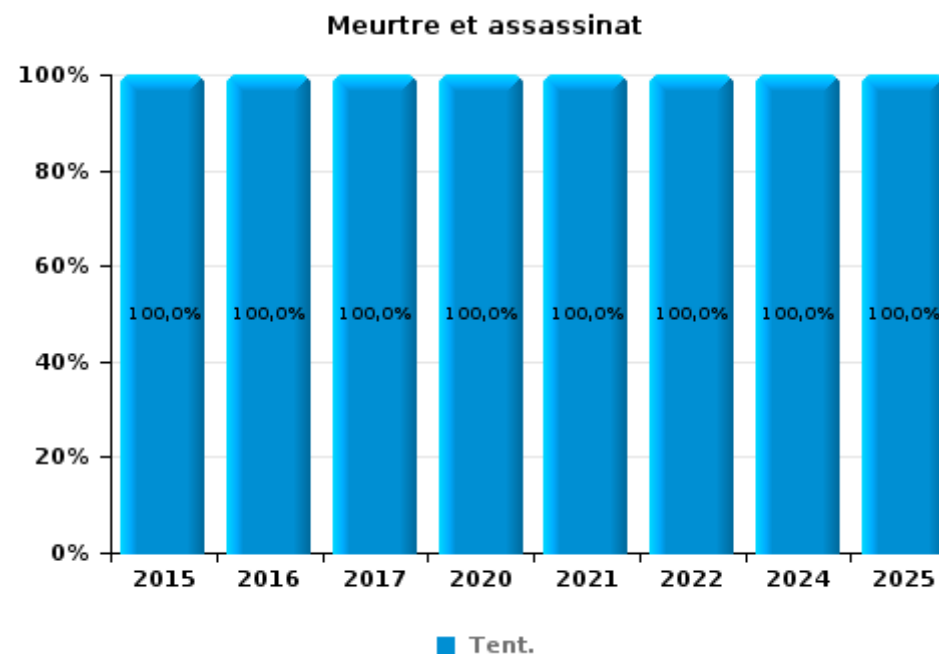
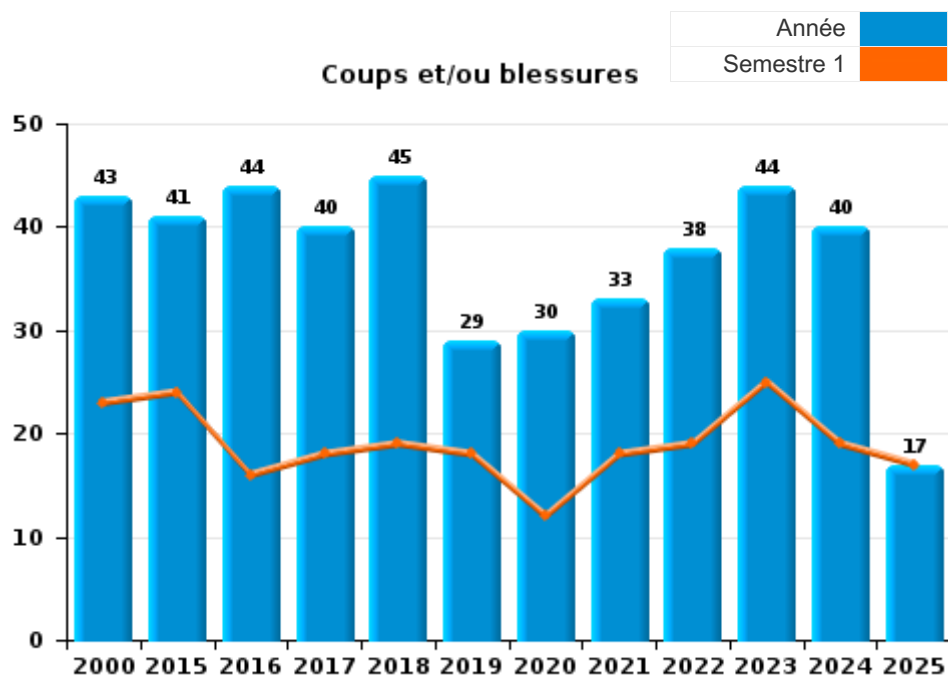




I.3. Catégorie des infractions : Infr. contre l'intégrité physique (top 5 des infractions au niveau national 2024)

Estinnes

	2000	2015	2016	2017	2018	2019	2020	2021	2022	2023	2024	2025
Coups et/ou blessures	43	41	44	40	45	29	30	33	38	44	40	17
Autres	4	2	7	7	1	2	3	4	7	4	6	2
Meurtre et assassinat		1	1	2			1	1	2		1	1
Total	47	44	52	49	46	31	34	38	47	48	47	20





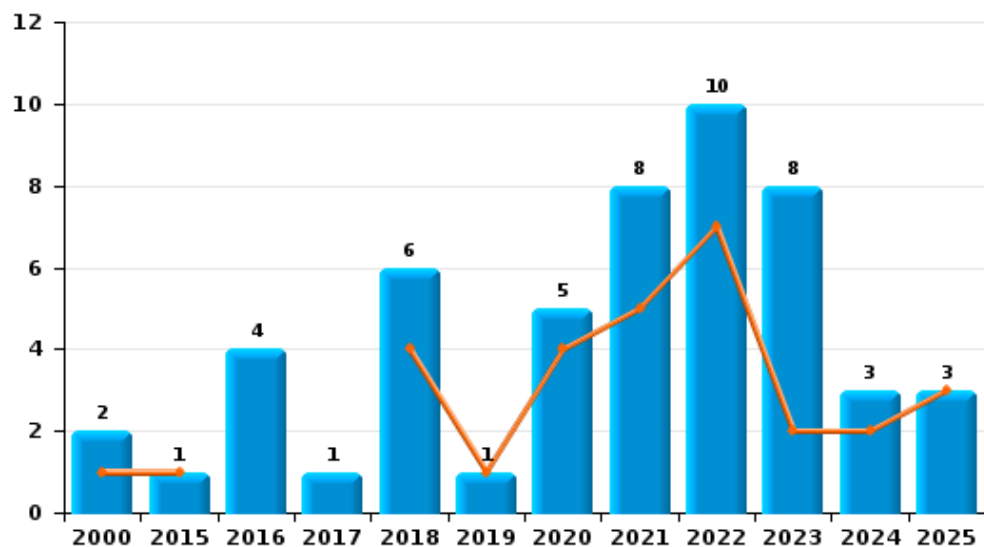
I.4. Catégorie des infractions : Drogues (top 5 des infractions au niveau national 2024)

Estinnes

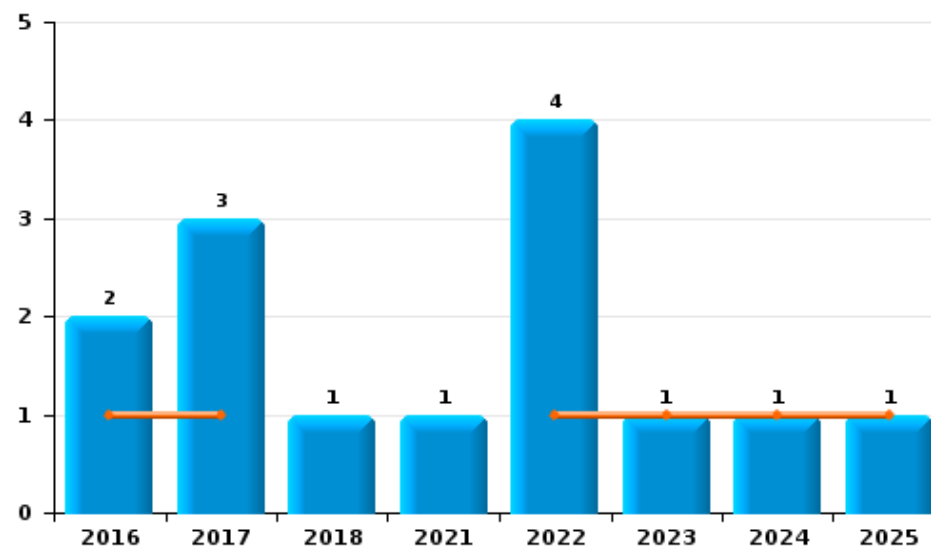
	2000	2015	2016	2017	2018	2019	2020	2021	2022	2023	2024	2025
Détention	2	1	4	1	6	1	5	8	10	8	3	3
Fabrication			2	2	1	1	3	7	5	2		
Commerce			2	3	1			1	4	1	1	1
Usage	3									2		
Autres			1			1						
Importation et exportation							1					
Total	5	1	9	6	8	3	9	16	19	13	4	4



Détention



Commerce



FPF/DGR/DRI/BIPOL - Statistiques policières de criminalité (date de clôture: 31/10/2025)
 Les données pour les années 2001 jusqu'à 2014 ne sont plus publiées mais restent disponibles sur demande auprès du service BIPOL.
 Les données pour 2025 ne concernent que le 1er semestre.



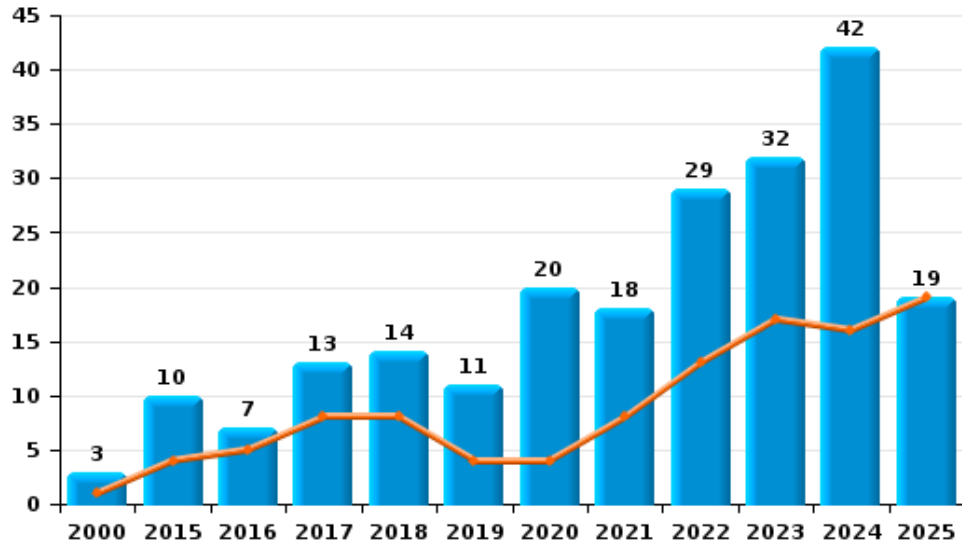
I.5. Catégorie des infractions : Fraude (top 5 des infractions au niveau national 2024)

Estinnes

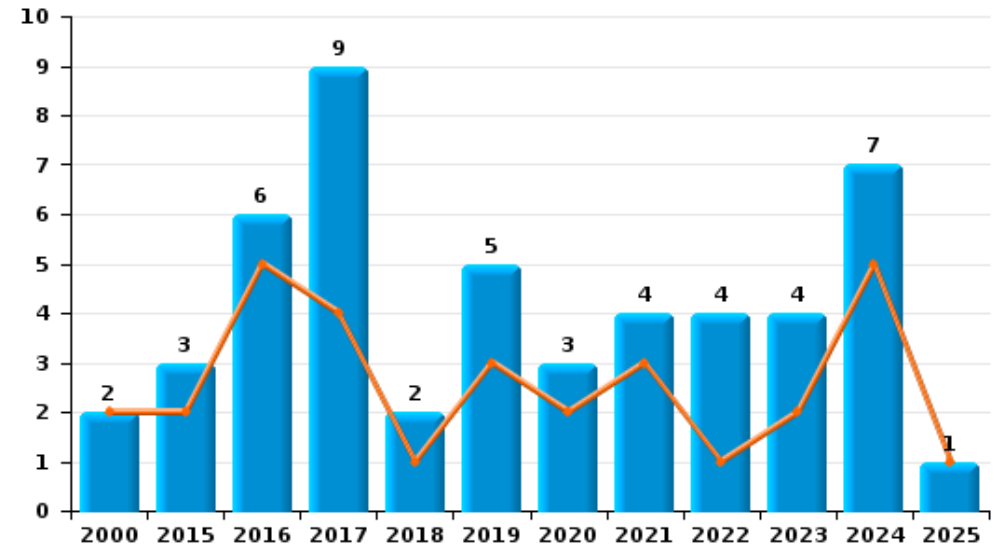
	2000	2015	2016	2017	2018	2019	2020	2021	2022	2023	2024	2025
Escroquerie	3	10	7	13	14	11	20	18	29	32	42	19
Abus de confiance et infr. apparentées	2	3	6	9	2	5	3	4	4	4	7	1
Détournement et destruction frauduleuse	9	1		1	2		1		1		1	
Fraudes: Autres	1					1		3	3		1	1
Grivèlerie	2			2				1				
Recel		1	1	1			1			1		
Total	17	15	14	26	18	17	25	26	37	37	51	21



Escroquerie



Abus de confiance et infr. apparentées



FPF/DGR/DRI/BIPOL - Statistiques policières de criminalité (date de clôture: 31/10/2025)

Les données pour les années 2001 jusqu'à 2014 ne sont plus publiées mais restent disponibles sur demande auprès du service BIPOL.

Les données pour 2025 ne concernent que le 1er semestre.

STATISTIQUES POLICIERES DE CRIMINALITE

LIEU DE PERPETRATION: COMMUNE

Estinnes

PARTIE II : FIGURES CRIMINELLES / PHENOMENES



Estinnes

FC Vol moyen de transport

	2000	2015	2016	2017	2018	2019	2020	2021	2022	2023	2024	2025
Vol de voiture	44	5	14	14	16	13	10	6	3	2	13	3
Vol de moto		2	3	4	2	2	1	2				
Carjacking	3					1			1		1	
Vol dans les garages				2		1					1	
Vol de vélomoteur	9	2	1	3	2	3	1					1
Vol de vélo	8	3	6	7	5	9	2	1	2	1	1	1

FC Cambriolage

	2000	2015	2016	2017	2018	2019	2020	2021	2022	2023	2024	2025
Cambriolage dans habitation	54	56	46	61	39	41	18	16	34	20	27	17
Cambriolage ds entreprise ou commerce	16	10	11	12	1	6	2	1		2	3	1
Cambriolage ds service public ou bâtiment administ	16	2	6	2	2	2		2	2	1	1	1
Cambriolage dans bâtiment (total)	86	68	63	75	42	49	20	19	36	23	31	19



FC Vol autre

	2000	2015	2016	2017	2018	2019	2020	2021	2022	2023	2024	2025
Vol à main armée	4	4		1		6	1		1	1		1
Vol avec violence sans arme	2	4	4	4	2	3	1	4	4	3	9	2
Vol dans ou sur un véhicule	37	43	31	36	29	39	17	14	5	16	13	4
Vol d'armes et explosifs	2	1	4	4	1	1	1		1	2	1	
Arrachage de sac à main	1					1						
Vol à l'arraché	1			2	1	2		1	1		1	
Vol à la tire	1	2			3	1			2			
Vol à l'étalage			2	2	1	2	4					1
Vol par ruse	2	4	2	2	1	2	1		5	2		
Vol de métaux		2	2		1	3		2	3	1		1
Vol sur les chantiers	5	2	3	1	2	2	2		1	2		
Home-invasion												1
Vol d'animaux		1	1	1	1		3					2

Criminalité ICT

	2000	2015	2016	2017	2018	2019	2020	2021	2022	2023	2024	2025
Fraude de cartes de paiements		1	3	3					3			
Phishing		1				2						

FC Autre

	2000	2015	2016	2017	2018	2019	2020	2021	2022	2023	2024	2025
Violence contre les métiers d'intérêt général		1						1				1
Graffiti	1	1				1						
Dégradation de voiture	4	34	47	25	36	35	11	21	21	13	19	8
Rixe au couteau					2							



PH Violence intrafamiliale (VIF)

	2000	2015	2016	2017	2018	2019	2020	2021	2022	2023	2024	2025
VIF: physique, dans le couple	4	16	15	17	17	10	11	9	10	15	16	11
VIF: physique, envers des descendants	1		3	4	3	1	4	2	3	3	1	1
VIF: physique, envers d'autres membres	10	3	6	5	8	5	2	5	2	2	2	1
VIF: sexuelle, envers des descendants					1				1			
VIF: sexuelle, envers d'autres membres						1						
VIF: psychique, dans le couple	1	7	7	18	17	18	5	15	4	3	3	5
VIF: psychique, envers des descendants				1		1				2		
VIF: psychique, envers d'autres membres		2	2		1	2		3		3	2	1
VIF: économique, dans le couple			1	3	1			2	1	1	1	
VIF: économique, envers des descendants											1	
VIF: économique, envers d'autres membres			4	4	3	2			2			

PH Drogues

	2000	2015	2016	2017	2018	2019	2020	2021	2022	2023	2024	2025
Vente de cocaïne				2					2		1	
Production de cannabis (culture)					1	1		2	2	2		
Vente de cannabis en grande quantité								1	1			

PH Trafic d'armes

	2000	2015	2016	2017	2018	2019	2020	2021	2022	2023	2024	2025
Commerce et production d'arme à feu et mun.												1

PH Traite des êtres humains

	2000	2015	2016	2017	2018	2019	2020	2021	2022	2023	2024	2025
TEH - exploitation sexuelle			1									



PH Violence dans l'espace public

	2000	2015	2016	2017	2018	2019	2020	2021	2022	2023	2024	2025
Violence physique (transport public)					2					1		
Violence physique (voie publique)	8	16	16	11	11	7	8	10	12	7	11	6
Violence physique (autre endroit public)		1		1					2			
Violence physique (endroit accessible au public)	7	3	3	1	2			4	5	4	3	1
Violence sexuelle (voie publique)		2	3			1		1	1	1		
Violence sexuelle (endroit accessible au public)							3					1
Violence psychique (voie publique)		12	7	9	18	15	12	8	13	12	14	11
Violence psychique (autre endroit public)	1	1	1							1		1
Violence psychique (endroit accessible au public)	2	1	1			1	2	3	1	3	2	
Vol à main armée (voie publique)	1	2				1	1		1	1		
Vol à main armée (autre endroit public)						1						
Vol à main armée (endroit accessible au public)	1					1						
Vol avec violence sans arme (voie publique)	2	3	2	1				2	2	1	3	
Vol avec violence sans arme (endr. acces. au pub.)								1				

PH Autre

	2000	2015	2016	2017	2018	2019	2020	2021	2022	2023	2024	2025
Faux policiers									1			
Terrorisme, extrémisme et radicalisme				1								
Cyberharcèlement		6	4	8	17	23	10	6	5	7	5	1
Fraude à l'identité	1	3	2	2	3	2	8	3	3	3	5	3



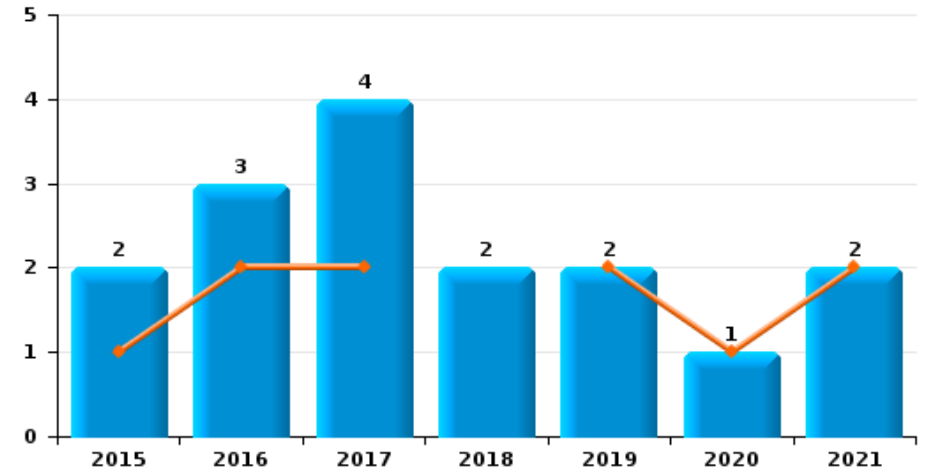
Estinnes

Année	■
Semestre 1	■

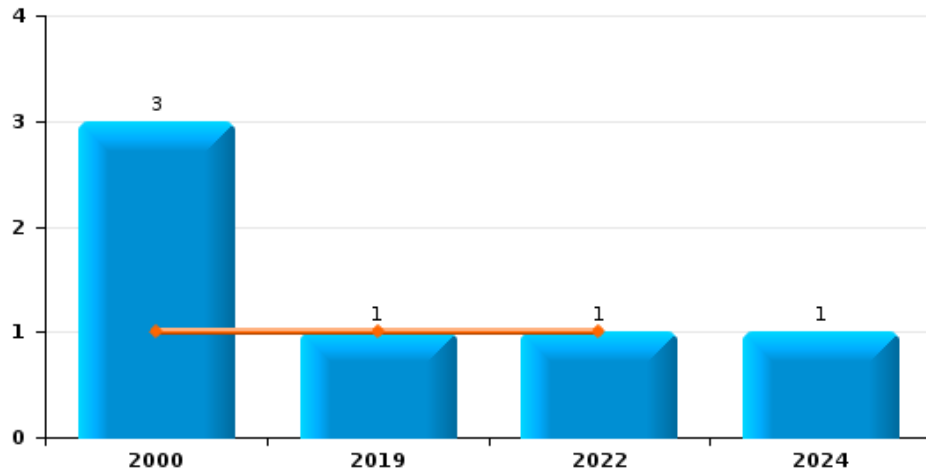
Vol de voiture



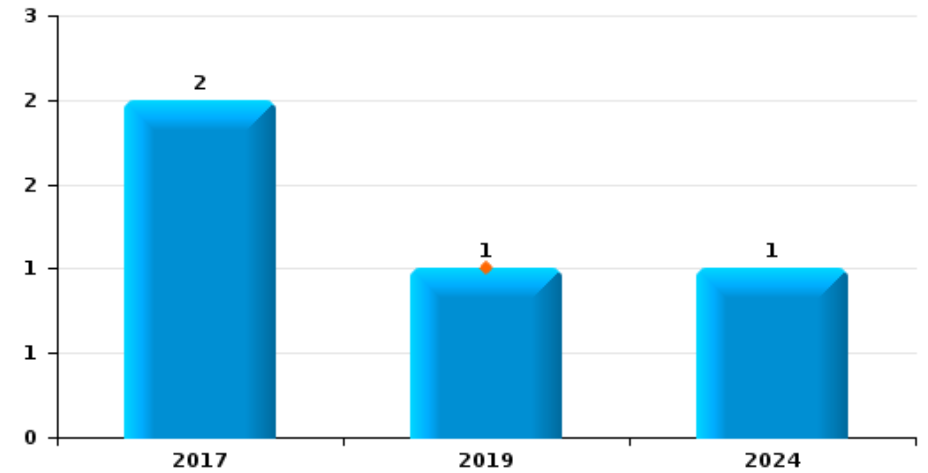
Vol de moto



Carjacking



Vol dans les garages

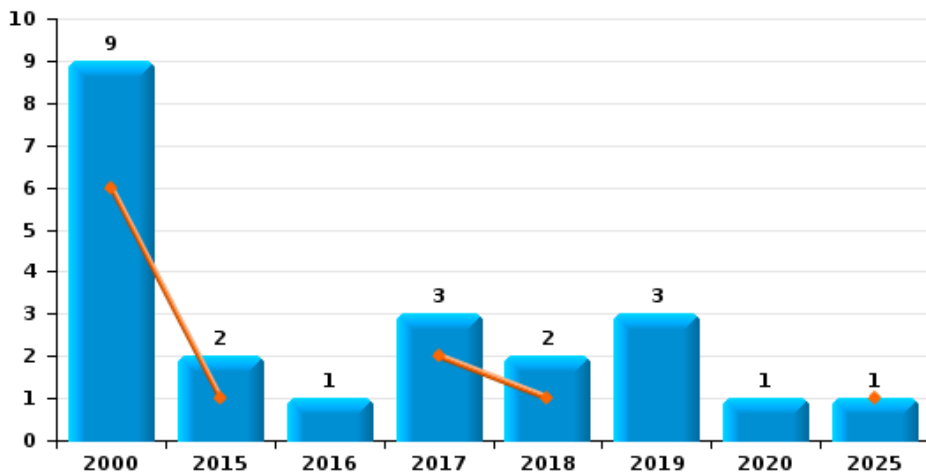




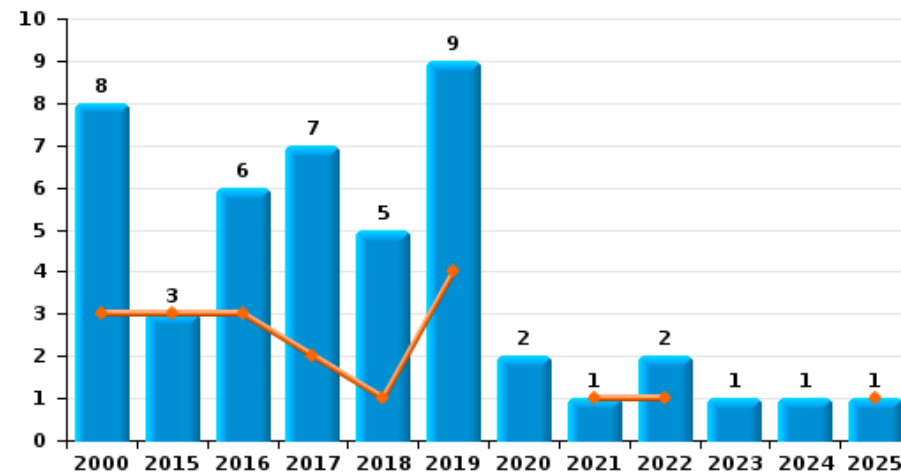
Estinnes

Année	■
Semestre 1	■

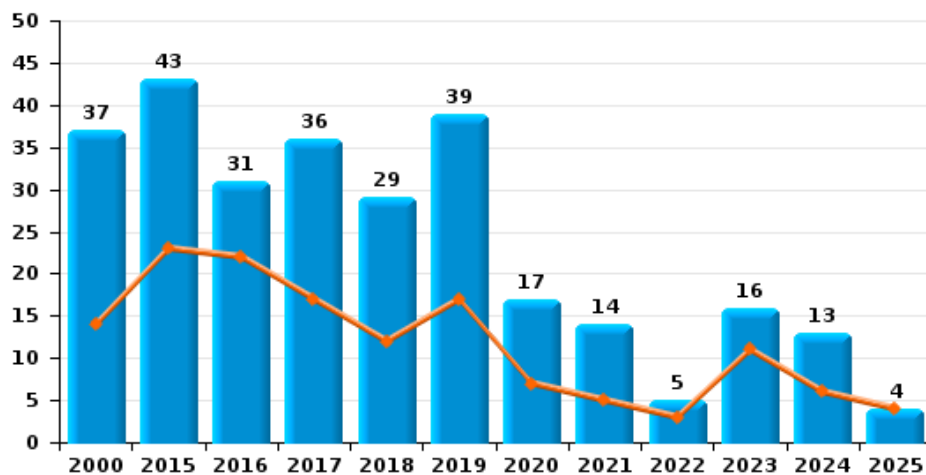
Vol de vélomoteur



Vol de vélo



Vol dans ou sur un véhicule

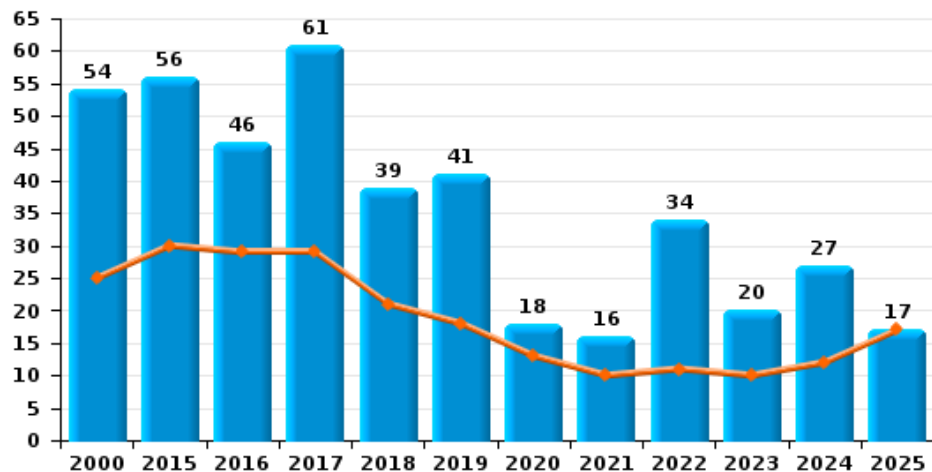




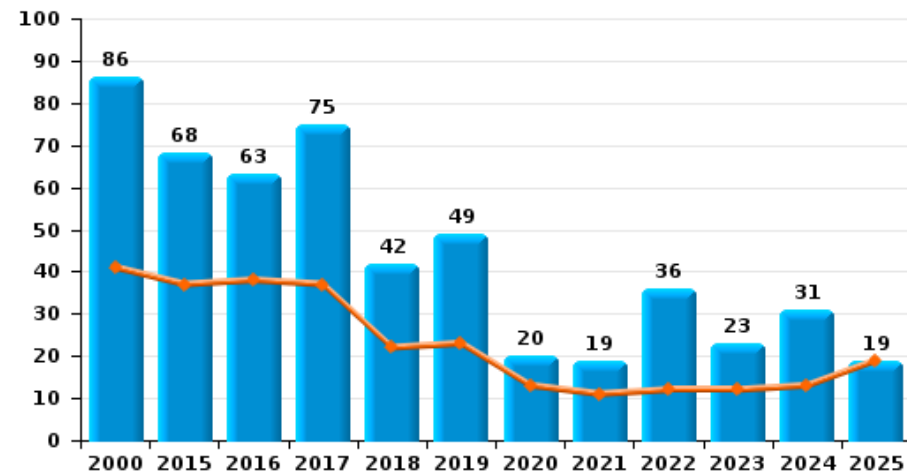
Estinnes

Année	■
Semestre 1	■

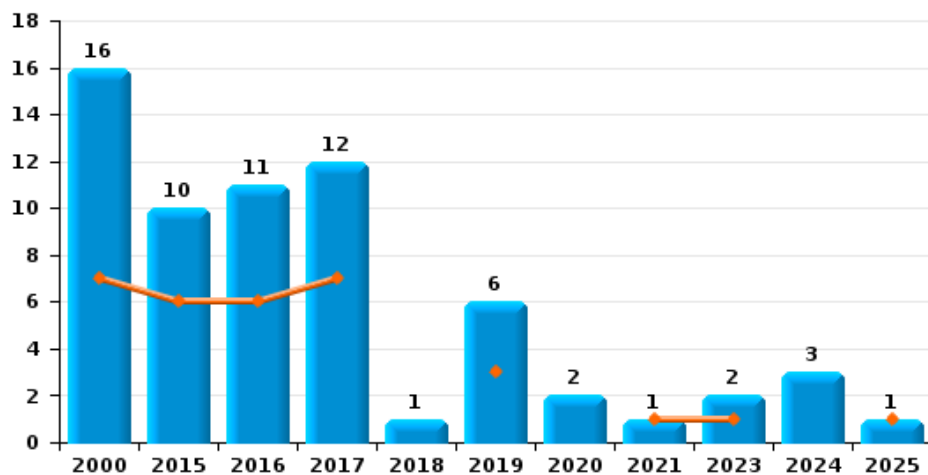
Cambriolage dans habitation



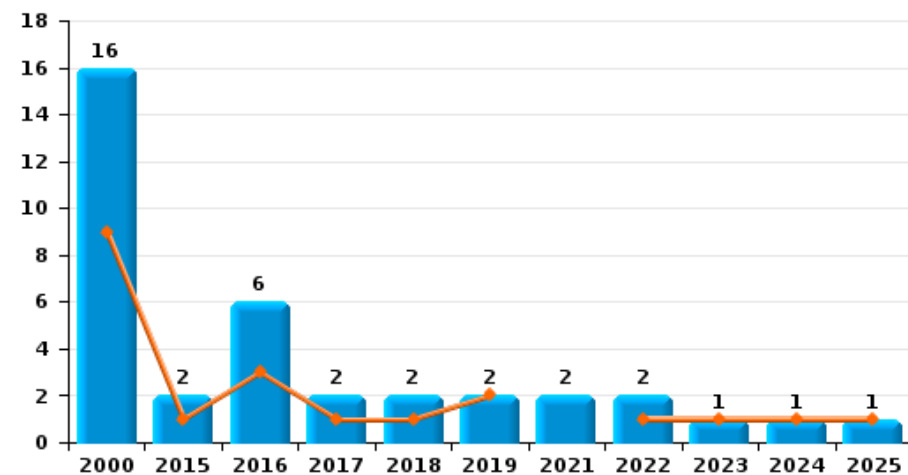
Cambriolage dans bâtiment (total)



Cambriolage ds entreprise ou commerce



Cambriolage ds service public ou bâtiment administratif

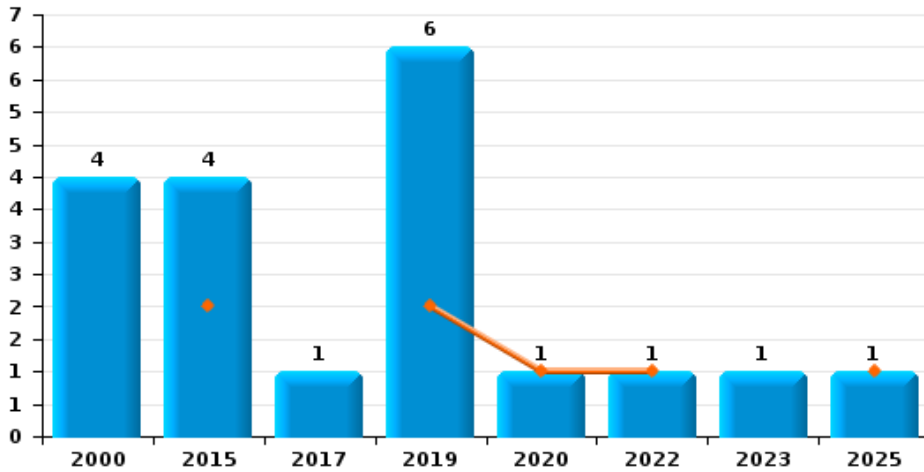




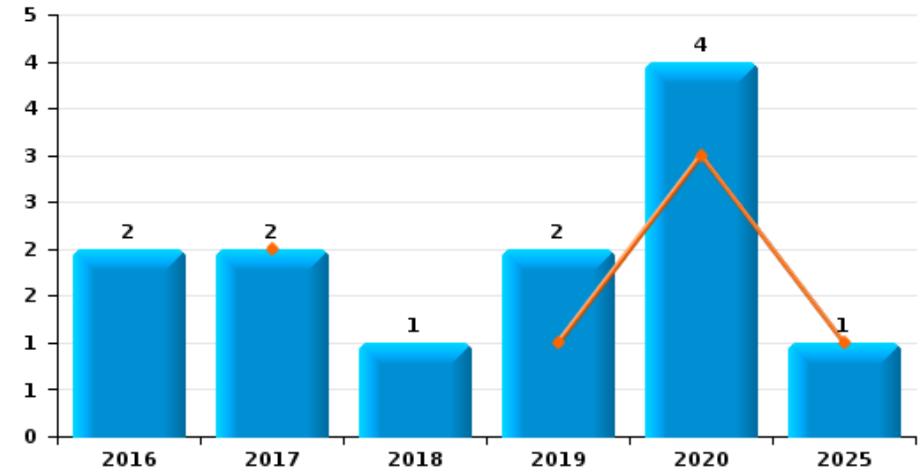
Estinnes

Année	■
Semestre 1	■

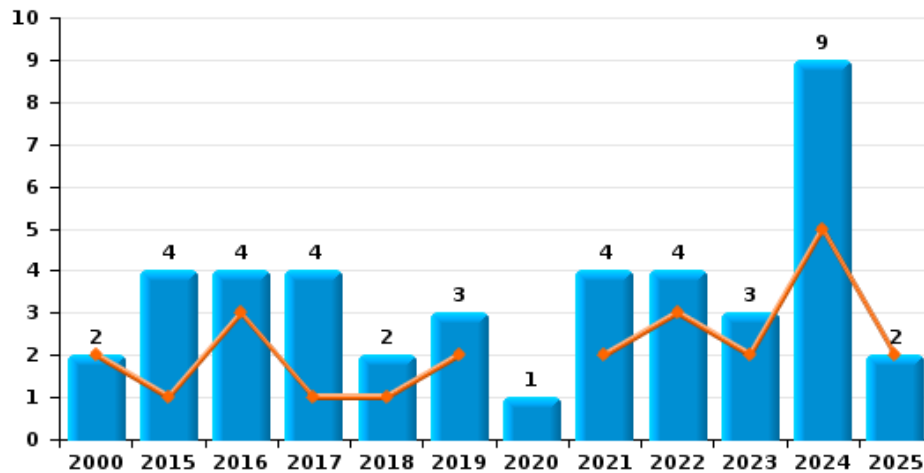
Vol à main armée



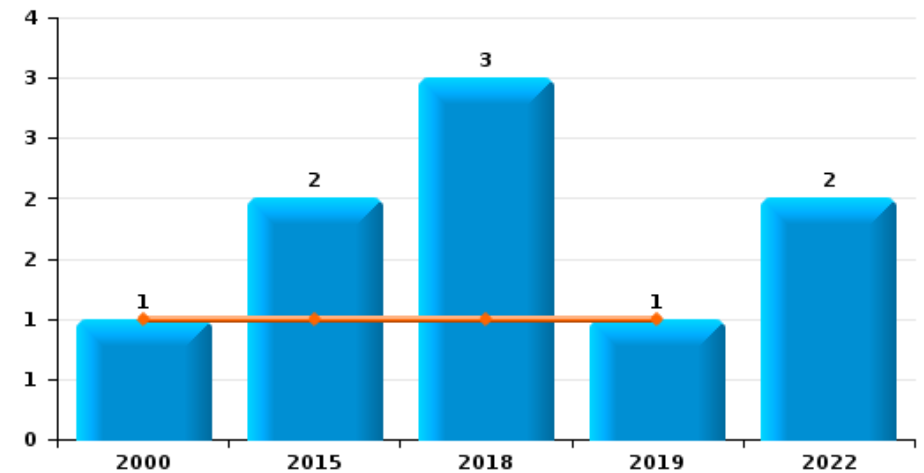
Vol à l'étalage



Vol avec violence sans arme



Vol à la tire

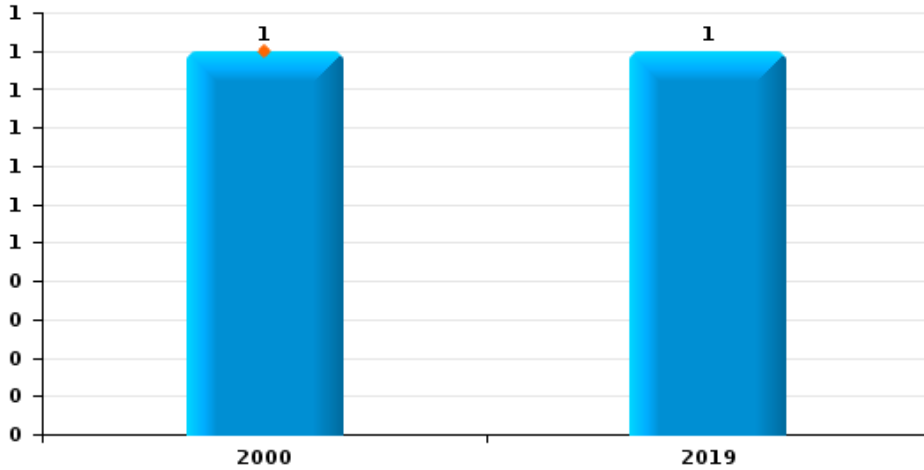




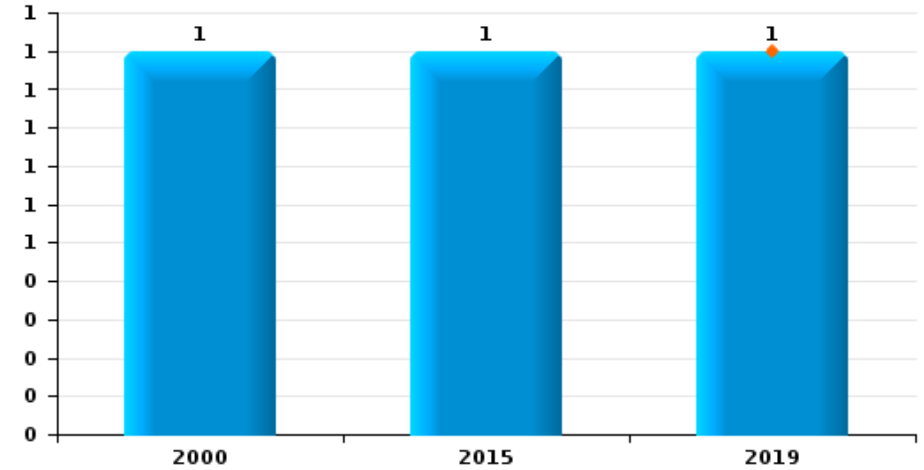
Estinnes

Année ■
Semestre 1 ■

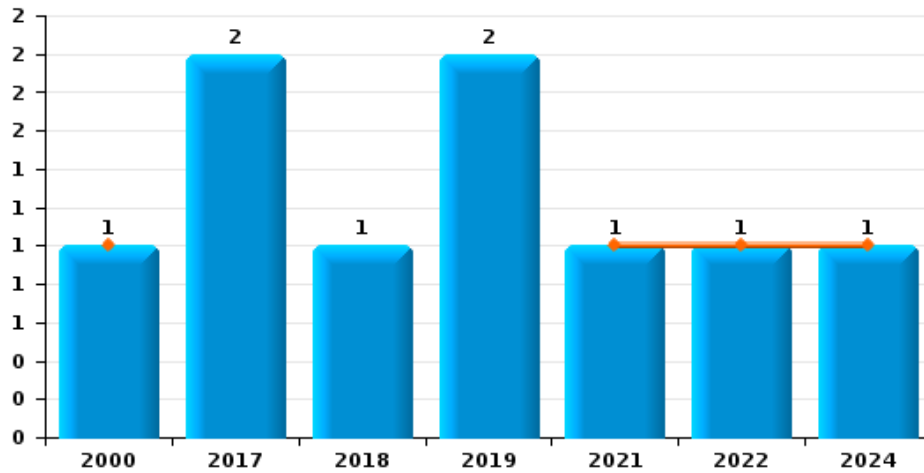
Arrachage de sac à main



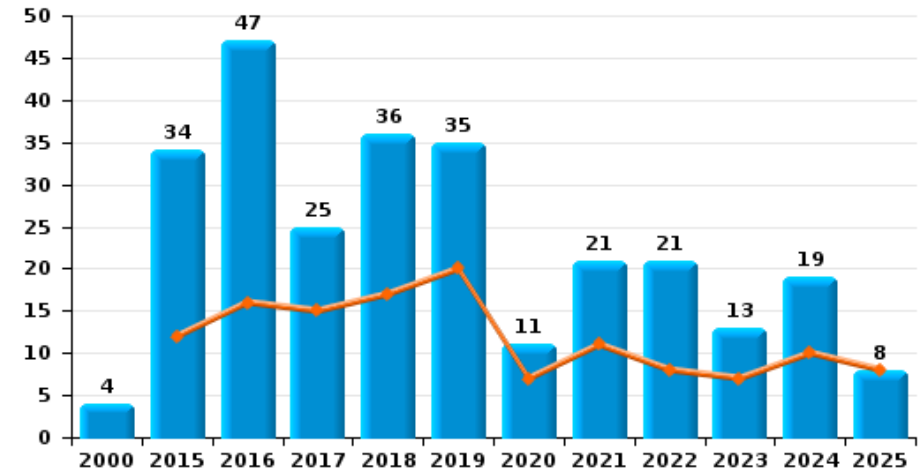
Graffiti



Vol à l'arraché



Dégradation de voiture





Estinnes

FC Vol moyen de transport

		2000	2015	2016	2017	2018	2019	2020	2021	2022	2023	2024	2025
Vol de voiture	Trim 1	7	1	4	3	5	1	6	4			3	2
	Trim 2	11	1	5	5	5	5		1	1		3	1
	Trim 3	5		2	3	3	5		1	1		1	
	Trim 4	21	3	3	3	3	2	4		1	2	6	
	Total	44	5	14	14	16	13	10	6	3	2	13	3
Vol de moto	Trim 1		1	1	1		1		1				
	Trim 2			1	1		1	1	1				
	Trim 3			1	1	1							
	Trim 4		1		1	1							
	Total		2	3	4	2	2	1	2				
Carjacking	Trim 1	1											
	Trim 2						1			1			
	Trim 4	2										1	
	Total	3					1			1		1	
Vol dans les garages	Trim 2						1						
	Trim 4				2							1	
	Total				2		1					1	
Vol de vélomoteur	Trim 1	4			1								1
	Trim 2	2	1		1	1							
	Trim 3	2	1	1	1			1					
	Trim 4	1				1	3						
	Total	9	2	1	3	2	3	1					1
Vol de vélo	Trim 1	1	3		2		1		1	1			
	Trim 2	2		3		1	3						1
	Trim 3	5		2	3	2	4	2		1	1	1	
	Trim 4			1	2	2	1						
	Total	8	3	6	7	5	9	2	1	2	1	1	1



FC Cambriolage

		2000	2015	2016	2017	2018	2019	2020	2021	2022	2023	2024	2025
Cambriolage dans habitation	Trim 1	19	18	17	18	15	10	11	8	3	8	9	14
	Trim 2	6	12	12	11	6	8	2	2	8	2	3	3
	Trim 3	13	11	10	19	7	11	3	1	16	4	7	
	Trim 4	16	15	7	13	11	12	2	5	7	6	8	
	Total	54	56	46	61	39	41	18	16	34	20	27	17
Cambriolage ds entreprise ou commerce	Trim 1	4	4	4	2		2		1				1
	Trim 2	3	2	2	5		1				1		
	Trim 3	3	3	3	3			2					
	Trim 4	6	1	2	2	1	3				1	3	
	Total	16	10	11	12	1	6	2	1		2	3	1
Cambriolage ds service public ou bâtiment administ	Trim 1	2		2	1	1						1	1
	Trim 2	7	1	1			2			1	1		
	Trim 3	1		1	1	1				1			
	Trim 4	6	1	2					2				
	Total	16	2	6	2	2	2		2	2	1	1	1
Cambriolage dans bâtiment (total)	Trim 1	25	22	23	21	16	12	11	9	3	8	10	16
	Trim 2	16	15	15	16	6	11	2	2	9	4	3	3
	Trim 3	17	14	14	23	8	11	5	1	17	4	7	
	Trim 4	28	17	11	15	12	15	2	7	7	7	11	
	Total	86	68	63	75	42	49	20	19	36	23	31	19



FC Vol autre

		2000	2015	2016	2017	2018	2019	2020	2021	2022	2023	2024	2025
Vol à main armée	Trim 1						1						
	Trim 2		2				1	1		1			1
	Trim 3	1	2		1		2				1		
	Trim 4	3					2						
	Total	4	4		1		6	1		1	1		1
Vol avec violence sans arme	Trim 1	2				1	1		2	1	1	5	2
	Trim 2		1	3	1		1			2	1		
	Trim 3		2		3	1		1	2	1		2	
	Trim 4		1	1			1				1	2	
	Total	2	4	4	4	2	3	1	4	4	3	9	2
Vol dans ou sur un véhicule	Trim 1	7	17	18	9	3	12	2	1	1	5	4	1
	Trim 2	7	6	4	8	9	5	5	4	2	6	2	3
	Trim 3	11	12	7	11	5	11	4	5	1	3	6	
	Trim 4	12	8	2	8	12	11	6	4	1	2	1	
	Total	37	43	31	36	29	39	17	14	5	16	13	4
Vol d'armes et explosifs	Trim 1	2		1	1	1						1	
	Trim 2			2			1			1			
	Trim 3		1		1			1					
	Trim 4			1	2						2		
	Total	2	1	4	4	1	1	1		1	2	1	
Arrachage de sac à main	Trim 1	1											
	Trim 3						1						
	Total	1					1						
Vol à l'arraché	Trim 1	1							1			1	
	Trim 2									1			
	Trim 3				2	1	1						
	Trim 4						1						
	Total	1			2	1	2		1	1		1	



FC Vol autre

		2000	2015	2016	2017	2018	2019	2020	2021	2022	2023	2024	2025
Vol à la tire	Trim 1	1				1	1						
	Trim 2		1										
	Trim 3		1			1				2			
	Trim 4					1							
	Total	1	2			3	1				2		
Vol à l'étalage	Trim 1				2			2					1
	Trim 2						1	1					
	Trim 3			1									
	Trim 4			1		1	1	1					
	Total			2	2	1	2	4					
Vol par ruse	Trim 1					1	1	1		1	1		
	Trim 2			2						1			
	Trim 3	2	3		2		1			2	1		
	Trim 4		1							1			
	Total	2	4	2	2	1	2	1		5	2		
Vol de métaux	Trim 1		1	1			2		1	1			
	Trim 2									1			1
	Trim 3		1	1		1	1		1	1			
	Trim 4										1		
	Total		2	2		1	3		2	3	1		1
Vol sur les chantiers	Trim 1	1		1	1					1			
	Trim 2	1									1		
	Trim 3	2	1	1		1	1						
	Trim 4	1	1	1		1	1	2			1		
	Total	5	2	3	1	2	2	2		1	2		
Home-invasion	Trim 1											1	
	Total											1	



FC Vol autre

		2000	2015	2016	2017	2018	2019	2020	2021	2022	2023	2024	2025
Vol d'animaux	Trim 1		1					2					
	Trim 3			1	1							1	
	Trim 4					1		1				1	
Total			1	1	1	1		3				2	



Criminalité ICT

		2000	2015	2016	2017	2018	2019	2020	2021	2022	2023	2024	2025
Fraude de cartes de paiements	Trim 1		1										
	Trim 2			2						1			
	Trim 3			1	2					1			
	Trim 4				1					1			
	Total		1	3	3						3		
Phishing	Trim 1						1						
	Trim 4		1				1						
	Total		1				2						



FC Autre

		2000	2015	2016	2017	2018	2019	2020	2021	2022	2023	2024	2025
Violence contre les métiers d'intérêt général	Trim 1		1										
	Trim 2								1				1
	Total		1						1				1
Graffiti	Trim 1						1						
	Trim 3	1	1										
	Total	1	1				1						
Dégradation de voiture	Trim 1		4	5	8	8	9	3	6	2	4	8	6
	Trim 2		8	11	7	9	11	4	5	6	3	2	2
	Trim 3	2	9	23	4	7	6	2	5	6	3	3	
	Trim 4	2	13	8	6	12	9	2	5	7	3	6	
	Total	4	34	47	25	36	35	11	21	21	13	19	8
Rixe au couteau	Trim 4					2							
	Total					2							



PH Violence intrafamiliale (VIF)

		2000	2015	2016	2017	2018	2019	2020	2021	2022	2023	2024	2025
VIF: physique, dans le couple	Trim 1	2	3	2	1	2	4	2	1	2	3	3	8
	Trim 2	1	5	2	6	3	5	3	5	2	2	7	3
	Trim 3		4	6	7	5		3	3	2	5	4	
	Trim 4	1	4	5	3	7	1	3		4	5	2	
	Total	4	16	15	17	17	10	11	9	10	15	16	11
VIF: physique, envers des descendants	Trim 1			1				2	1		1		1
	Trim 2				3	2		1		2	1	1	
	Trim 3	1		2		1	1	1	1				
	Trim 4				1					1	1		
	Total	1		3	4	3	1	4	2	3	3	1	1
VIF: physique, envers d'autres membres	Trim 1	4		3		2	2	2				1	
	Trim 2	1	2	1	3	1	1		1	1			1
	Trim 3	2		1	2	3	2		3	1		1	
	Trim 4	3	1	1		2			1		2		
	Total	10	3	6	5	8	5	2	5	2	2	2	1
VIF: sexuelle, envers des descendants	Trim 1					1				1			
Total					1				1				
VIF: sexuelle, envers d'autres membres	Trim 2						1						
Total							1						
VIF: psychique, dans le couple	Trim 1		1	2	1	3	11		3		1		2
	Trim 2		3	1	2	3	2		3	1		1	3
	Trim 3	1	1	3	9	5	5	2	6	1	1	1	
	Trim 4		2	1	6	6		3	3	2	1	1	
	Total	1	7	7	18	17	18	5	15	4	3	3	5
VIF: psychique, envers des descendants	Trim 1				1								
	Trim 3						1				1		
	Trim 4										1		
	Total				1		1				2		



PH Violence intrafamiliale (VIF)

		2000	2015	2016	2017	2018	2019	2020	2021	2022	2023	2024	2025
VIF: psychique, envers d'autres membres	Trim 1								1		1	1	1
	Trim 2			1		1	2		1		2		
	Trim 3		2	1					1				
	Trim 4											1	
Total			2	2		1	2		3		3	2	1
VIF: économique, dans le couple	Trim 1				1						1		
	Trim 2				1					1			
	Trim 3			1					2				
	Trim 4				1	1						1	
Total				1	3	1			2	1	1	1	
VIF: économique, envers des descendants	Trim 4											1	
Total												1	
VIF: économique, envers d'autres membres	Trim 1					1	1						
	Trim 2			1	3	1	1			1			
	Trim 3			1	1					1			
	Trim 4			2		1							
Total				4	4	3	2			2			



PH Drogues

		2000	2015	2016	2017	2018	2019	2020	2021	2022	2023	2024	2025
Vente de cocaïne	Trim 1											1	
	Trim 2									1			
	Trim 3				1					1			
	Trim 4				1								
Total					2					2		1	
Production de cannabis (culture)	Trim 1						1		1		1		
	Trim 3								1	1			
	Trim 4				1					1	1		
Total					1	1			2	2	2		
Vente de cannabis en grande quantité	Trim 3								1				
	Trim 4									1			
Total									1	1			



PH Trafic d'armes

		2000	2015	2016	2017	2018	2019	2020	2021	2022	2023	2024	2025
Commerce et production d'arme à feu et mun.	Trim 2												1
	Total												1



PH Traite des êtres humains

		2000	2015	2016	2017	2018	2019	2020	2021	2022	2023	2024	2025
TEH - exploitation sexuelle	Trim 2			1									
	Total			1									



PH Violence dans l'espace public

		2000	2015	2016	2017	2018	2019	2020	2021	2022	2023	2024	2025
Violence physique (transport public)	Trim 1					1							
	Trim 2					1							
	Trim 4										1		
	Total					2					1		
Violence physique (voie publique)	Trim 1	2	3	3		4	1		3	2	1	4	2
	Trim 2	3	6	4	5	2	2	2		5	5	1	4
	Trim 3	1	5	9	6	4	3	3	6	3		3	
	Trim 4	2	2			1	1	3	1	2	1	3	
	Total	8	16	16	11	11	7	8	10	12	7	11	6
Violence physique (autre endroit public)	Trim 1		1							2			
	Trim 3				1								
	Total		1		1					2			
Violence physique (endroit accessible au public)	Trim 1	3	2	1	1				1	4	1		
	Trim 2	1	1								1	1	1
	Trim 3	3		1		1			3	1	2	1	
	Trim 4			1		1						1	
	Total	7	3	3	1	2			4	5	4	3	1
Violence sexuelle (voie publique)	Trim 1			1					1				
	Trim 2		2										
	Trim 3			2						1			
	Trim 4						1				1		
	Total		2	3			1		1	1	1		
Violence sexuelle (endroit accessible au public)	Trim 1												1
	Trim 2							3					
	Total							3					1



PH Violence dans l'espace public

		2000	2015	2016	2017	2018	2019	2020	2021	2022	2023	2024	2025
Violence psychique (voie publique)	Trim 1			1	3	7	3	3	1	2	3	3	6
	Trim 2		3	2	1	3	8	1	3	6	4	2	5
	Trim 3		6	3	2	2	2	5	4	2	3	7	
	Trim 4		3	1	3	6	2	3		3	2	2	
Total			12	7	9	18	15	12	8	13	12	14	11
Violence psychique (autre endroit public)	Trim 1		1										
	Trim 2	1		1									1
	Trim 3									1			
Total		1	1	1						1			1
Violence psychique (endroit accessible au public)	Trim 1	2	1				1		1	1	1	1	
	Trim 2							1			2	1	
	Trim 3							1	2				
	Trim 4			1									
Total		2	1	1			1	2	3	1	3	2	
Vol à main armée (voie publique)	Trim 2		1					1		1			
	Trim 3	1	1								1		
	Trim 4						1						
Total		1	2				1	1		1	1		
Vol à main armée (autre endroit public)	Trim 3						1						
Total							1						
Vol à main armée (endroit accessible au public)	Trim 4	1					1						
Total		1					1						
Vol avec violence sans arme (voie publique)	Trim 1	2							1			1	
	Trim 2		1	1						1	1		
	Trim 3		2		1				1	1		1	
	Trim 4			1								1	
Total		2	3	2	1				2	2	1	3	



PH Violence dans l'espace public

		2000	2015	2016	2017	2018	2019	2020	2021	2022	2023	2024	2025
Vol avec violence sans arme (endr. acces. au pub.)	Trim 3								1				
	Total								1				



PH Autre

		2000	2015	2016	2017	2018	2019	2020	2021	2022	2023	2024	2025
Faux policiers	Trim 2									1			
	Total									1			
Terrorisme, extrémisme et radicalisme	Trim 1				1								
	Total				1								
Cyberharcèlement	Trim 1		2		3	4	2	5	4	1	1	3	1
	Trim 2		2		2	2	12	1	1	1	2	1	
	Trim 3		1	2	3	6	3	3		2	4	1	
	Trim 4		1	2		5	6	1	1	1			
	Total		6	4	8	17	23	10	6	5	7	5	1
Fraude à l'identité	Trim 1			1	1	1		1	2	2	2	2	2
	Trim 2	1		1	1	1	1	2			1		1
	Trim 3		1				1	2	1	1			
	Trim 4		2			1		3				3	
	Total	1	3	2	2	3	2	8	3	3	3	5	3



Estinnes

2024

FC Vol moyen de transport

	Jan	Mar	Mai	Juil	Août	Oct	Nov	Total
Vol de voiture	2	1	3		1	2	4	13
Carjacking						1		1
Vol dans les garages							1	1
Vol de vélo				1				1

FC Cambriolage

	Jan	Fév	Mar	Mai	Juil	Août	Nov	Déc	Total
Cambriolage dans habitation	3	2	4	3	4	3	7	1	27
Cambriolage ds entreprise ou commerce							1	2	3
Cambriolage ds service public ou bâtiment administ			1						1
Cambriolage dans bâtiment (total)	3	2	5	3	4	3	8	3	31

FC Vol autre

	Jan	Fév	Mar	Mai	Juil	Août	Sep	Oct	Déc	Total
Vol avec violence sans arme		2	3			1	1	1	1	9
Vol dans ou sur un véhicule		2	2	2	3	2	1	1		13
Vol d'armes et explosifs	1									1
Vol à l'arraché		1								1
Home-invasion			1							1
Vol d'animaux					1			1		2

FC Autre

	Jan	Fév	Mar	Mai	Juin	Juil	Oct	Nov	Déc	Total
Dégradation de voiture	2	3	3	1	1	3	3	2	1	19



PH Violence intrafamiliale (VIF)

	Jan	Fév	Mar	Avr	Mai	Juin	Juil	Août	Sep	Nov	Déc	Total
VIF: physique, dans le couple	1	1	1	2	2	3	2	1	1	2		16
VIF: physique, envers des descendants				1								1
VIF: physique, envers d'autres membres	1								1			2
VIF: psychique, dans le couple						1		1			1	3
VIF: psychique, envers d'autres membres	1									1		2
VIF: économique, dans le couple										1		1
VIF: économique, envers des descendants										1		1

PH Drogues

	Mar	Total
Vente de cocaïne	1	1

PH Violence dans l'espace public

	Jan	Fév	Mar	Avr	Mai	Juin	Juil	Août	Sep	Oct	Nov	Déc	Total
Violence physique (voie publique)	1	2	1		1		1	1	1	2	1		11
Violence physique (endroit accessible au public)				1					1	1			3
Violence psychique (voie publique)	1	1	1	1	1		3	3	1		1	1	14
Violence psychique (endroit accessible au public)		1				1							2
Vol avec violence sans arme (voie publique)			1						1	1			3

PH Autre

	Jan	Fév	Mar	Mai	Août	Nov	Déc	Total
Cyberharcèlement	1	1	1	1	1			5
Fraude à l'identité	1		1			2	1	5



2025

FC Vol moyen de transport

	Jan	Mar	Mai	Total
Vol de voiture	2		1	3
Vol de vélomoteur		1		1
Vol de vélo			1	1

FC Cambriolage

	Jan	Fév	Mar	Mai	Total
Cambriolage dans habitation	4	2	8	3	17
Cambriolage ds entreprise ou commerce			1		1
Cambriolage ds service public ou bâtiment administ	1				1
Cambriolage dans bâtiment (total)	5	2	9	3	19

FC Vol autre

	Jan	Fév	Mar	Avr	Juin	Total
Vol à main armée				1		1
Vol avec violence sans arme	2					2
Vol dans ou sur un véhicule		1		2	1	4
Vol à l'étalage			1			1
Vol de métaux					1	1

FC Autre

	Jan	Fév	Mar	Avr	Juin	Total
Violence contre les métiers d'intérêt général				1		1
Dégradation de voiture	1	2	3	1	1	8



PH Violence intrafamiliale (VIF)

	Jan	Fév	Mar	Avr	Mai	Juin	Total
VIF: physique, dans le couple	2	3	3		2	1	11
VIF: physique, envers des descendants			1				1
VIF: physique, envers d'autres membres					1		1
VIF: psychique, dans le couple	1		1	2	1		5
VIF: psychique, envers d'autres membres		1					1

PH Trafic d'armes

	Juin	Total
Commerce et production d'arme à feu et mun.	1	1

PH Violence dans l'espace public

	Jan	Mar	Avr	Mai	Juin	Total
Violence physique (voie publique)	2		1	3		6
Violence physique (endroit accessible au public)					1	1
Violence sexuelle (endroit accessible au public)		1				1
Violence psychique (voie publique)	4	2	2	1	2	11
Violence psychique (autre endroit public)					1	1

PH Autre

	Jan	Mar	Avr	Total
Cyberharcèlement		1		1
Fraude à l'identité	1	1	1	3

STATISTIQUES POLICIERES DE CRIMINALITE

LIEU DE PERPETRATION: COMMUNE

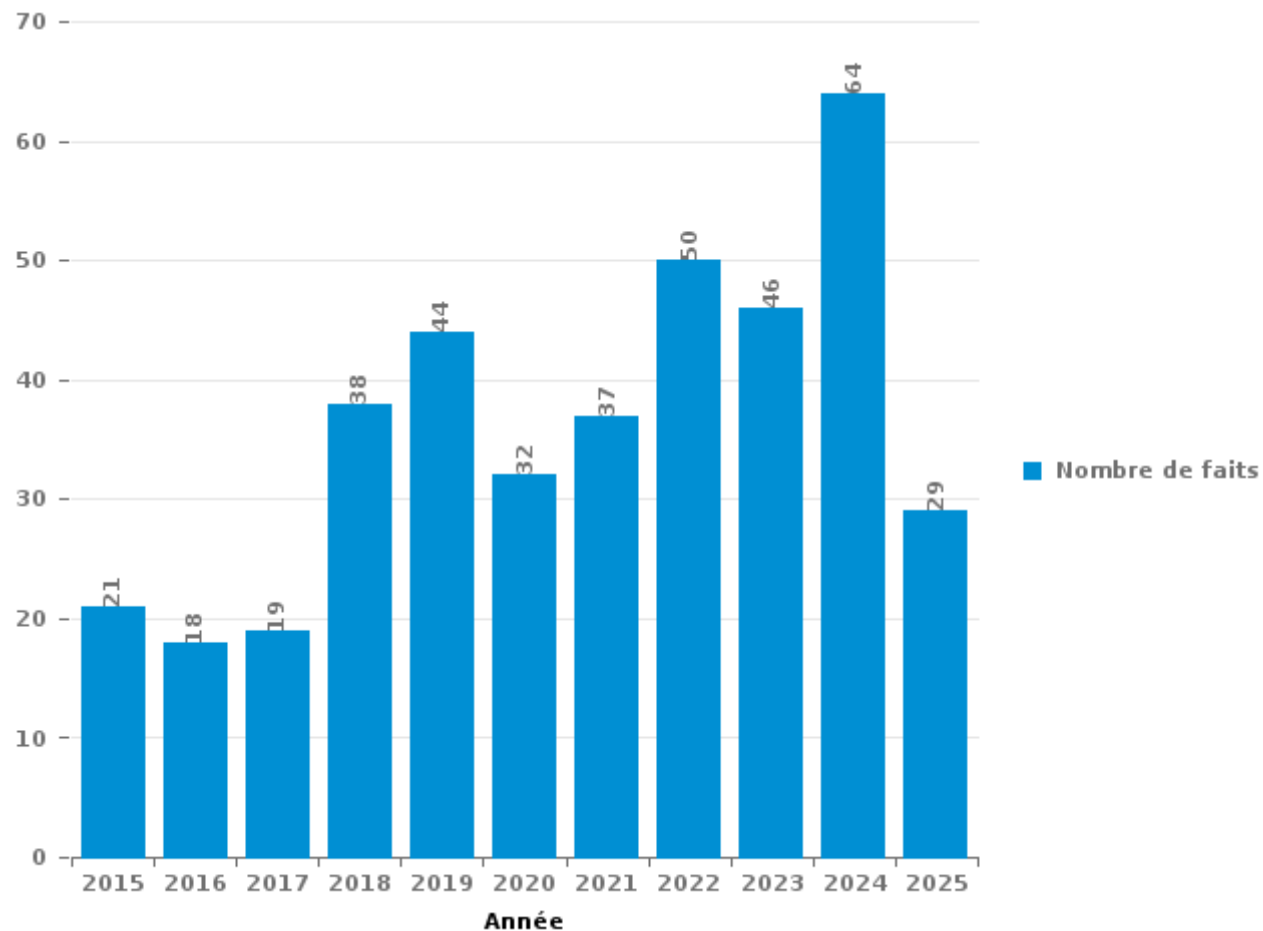
Estinnes

PARTIE III : ICT



Estinnes

Nombre total de délits avec un élément ICT/online, depuis 2015





Criminalité ICT/online au sens strict

Infractions (exhaustif)

	2015	2016	2017	2018	2019	2020	2021	2022	2023	2024	2025
Criminalité informatique: Fraude informatique:	7	6	4	9	12	5	11	13	11	18	14
Criminalité informatique: Hacking:		3			1		1	1	1		
Total:	7	9	4	9	13	5	12	14	12	18	14

Figures criminelles (à considérer spécifiquement – ne pas additionner avec d'autres éléments – risque de double comptage!)

	2015	2016	2017	2019	2022
Fraude de cartes de paiements	1	3	3		3
Phishing	1			2	



Criminalité ICT/online au sens large

Infractions (uniquement si code-fait existe)

	2015	2016	2017	2018	2019	2020	2021	2022	2023	2024	2025
Fraude: Escroquerie: Fraude par internet	6	4	5	10	9	15	17	25	26	38	13
Infr. contre les mœurs: Grooming (contact par ICT avec mineur < 16 ans):						1					
Infr. contre les mœurs: Pornographie infantine: Accès pornographie infantine via technologie						1					
Infr. contre les mœurs: Voyeurisme: Diffusion enregistrement nudité ou intimité					1	1					
Total:	6	4	5	10	10	18	17	25	26	38	13

Figures criminelles (à considérer spécifiquement – ne pas additionner avec d'autres éléments – risque de double comptage!)

	2015	2016	2017	2018	2019	2020	2021	2022	2023	2024	2025
Cyberharcèlement	6	4	8	17	23	10	6	5	7	5	1

STATISTIQUES POLICIERES DE CRIMINALITE

LIEU DE PERPETRATION: COMMUNE

Estinnes

PARTIE IV : DESTINATION LIEU



Estinnes

Vol et extorsion

	2000	2015	2016	2017	2018	2019	2020	2021	2022	2023	2024	2025
Habitation: maison	52	47	37	54	38	45	23	16	39	24	37	16
Voie publique	51	39	37	31	36	37	21	20	18	21	28	8
Habitation: dépendances	15	11	37	19	13	27	12	10	4	3	4	
Habitation: allée	23	2	13	13	10	10	7	1		3	4	1
Habitation: autre	23	13	11	4	3	12	3	2	2		2	1
Inconnue	23	1	1	4	2	3	1	5	2	1	2	1
Terrain	1	10	5	1	5	2	3	3	2	4	3	1
Habitation: garage	5	3	5	13	3	2	1	1	1	2	3	
Habitation: non précisée	7	6	3	4	1	1	1	4	4	1	2	5
Moyen de transport: voiture	3	9	5	4	4	6	1	2				1
Magasin	1	3	7	5	2	4	6				1	2
Cimetière	13			1	4	2	3	1		2		
Culture et loisirs	13	3	4	1	3			1				
Entreprise	7	4	5	3		2	1	1			2	
Institution d'enseignement	8	3	2	2	2	3	1			1		
Parking	1	3	2	5	4	3	1	1			1	1
Horeca	4	5	1	4	4	4			1	2		
Chantier	4	2	3	1	2	2	2		1	2		
Autre		3	1	1		3	2		1	2	1	1
Service public	1	2	2		1	1		2	1		1	1
Habitation: appartement			2	2	2	1					1	1
Moyen de transport: camion		2		2			1	2		1		
Stade	5			1		1						
Moyen de transport: autre		1		1		1	1			1	1	
Bâtiment administratif	1		1	1	1	1						
Edifice religieux / lieu du culte									1	2		1
Station essence				1		1		1		1		
Médecin / dentiste / pharmacien		2	1									
Infrastructure sportive				1	1							
Maison de repos						1			1			
Service	1		1									
Aéroport									1			
Hôpital								1				
Maison de débauche		1										
Station de bus / métro et gare de chemin de fer	1											
Total	263	175	186	179	137	175	91	74	79	73	93	41

FPF/DGR/DRI/BIPOL - Statistiques policières de criminalité (date de clôture: 31/10/2025)

Les données pour les années 2001 jusqu'à 2014 ne sont plus publiées mais restent disponibles sur demande auprès du service BIPOL.

Les données pour 2025 ne concernent que le 1er semestre.



Estinnes

Dégradation de la propriété

	2000	2015	2016	2017	2018	2019	2020	2021	2022	2023	2024	2025
Voie publique	6	28	32	15	31	18	10	18	15	16	18	7
Habitation: résidence principale	18	23	24	22	24	20	9	10	22	9	14	4
Terrain	1	5	4	6	4	5	2	2	5	2	9	1
Habitation: allée	3	5	3	3	5	6	2			1	1	2
Habitation: non précisée	1	2	8	4	2	4	2	2	2	1	1	
Parking		1	3	6		2	1	3	4			2
Habitation: dépendances	3	1	4	2	3	1	1		2	1		
Habitation: jardin	3	5	2	2	1	1	1	1			1	1
Habitation: résidence secondaire	1	1	2	5		4	1		3			
Moyen de transport: voiture		2	7	1	3	1			1			
Institution d'enseignement	3					2	1	1	1	5	1	
Inconnue	7	3	1			1	1					
Horeca		5	2		1		1			1		
Moyen de transport: autre		1	1			2			1			1
Bâtiment administratif	1			1	1	1			1			
Magasin	1		1		2	1						
Culture et loisirs	2				1	1						
Habitation: garage		1		1		1					1	
Cimetière	1						1	1				
Edifice religieux / lieu du culte	1	1							1			
Infrastructure sportive	1		1								1	
Médecin / dentiste / pharmacien		1		1							1	
Banque / institution financière	2											
Entreprise									1			1
Stade			2									
Station essence	1							1				
Autre				1								
Installation militaire	1											
Maison de repos						1						
Total	57	85	97	70	78	72	33	39	59	36	48	19

FPF/DGR/DRI/BIPOL - Statistiques policières de criminalité (date de clôture: 31/10/2025)
 Les données pour les années 2001 jusqu'à 2014 ne sont plus publiées mais restent disponibles sur demande auprès du service BIPOL.
 Les données pour 2025 ne concernent que le 1er semestre.



Estinnes

Infractions contre l'intégrité physique

	2000	2015	2016	2017	2018	2019	2020	2021	2022	2023	2024	2025
Habitation	27	20	26	29	25	16	20	19	19	25	24	10
Voie publique	8	18	19	14	10	9	9	12	18	10	15	8
Institution d'enseignement	1	1	4	2	2	2	3		3	2	1	
Horeca	1	2	1		1			1	2	2	4	1
Inconnue	4			1	1	3		1		3		
Habitation: allée				1	3	1	2			1		1
Culture et loisirs	5		2					1				
Parking	1	2							3	2		
Habitation: jardin				1	1			3				1
Terrain									2	1	1	
Moyen de transport: autobus / autocar					2					1		
Autre											1	
Bureau de police		1										
Magasin					1							
Moyen de transport: autre										1		
Stade				1								
Station essence								1				
Total	47	44	52	49	46	31	34	38	47	48	47	20

FPF/DGR/DRI/BIPOL - Statistiques policières de criminalité (date de clôture: 31/10/2025)

Les données pour les années 2001 jusqu'à 2014 ne sont plus publiées mais restent disponibles sur demande auprès du service BIPOL.

Les données pour 2025 ne concernent que le 1er semestre.

STATISTIQUES POLICIERES DE CRIMINALITE

LIEU DE PERPETRATION: COMMUNE

Estinnes

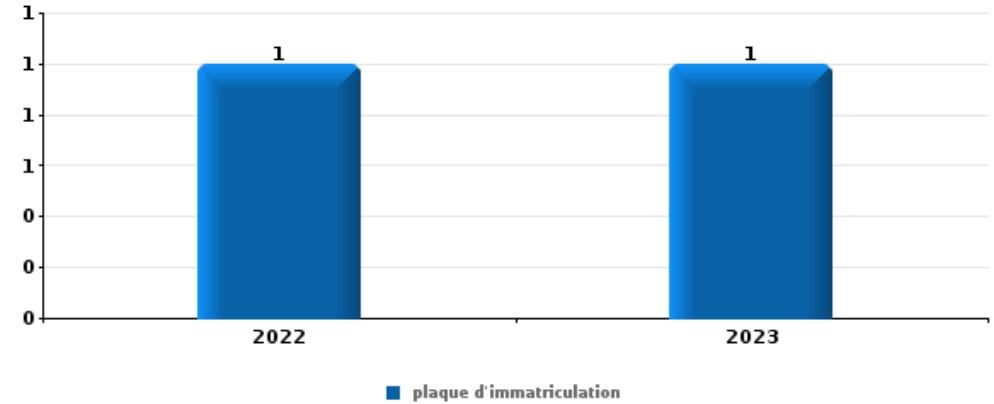
PARTIE V : OBJETS ET MOYENS DE TRANSPORT



Estinnes

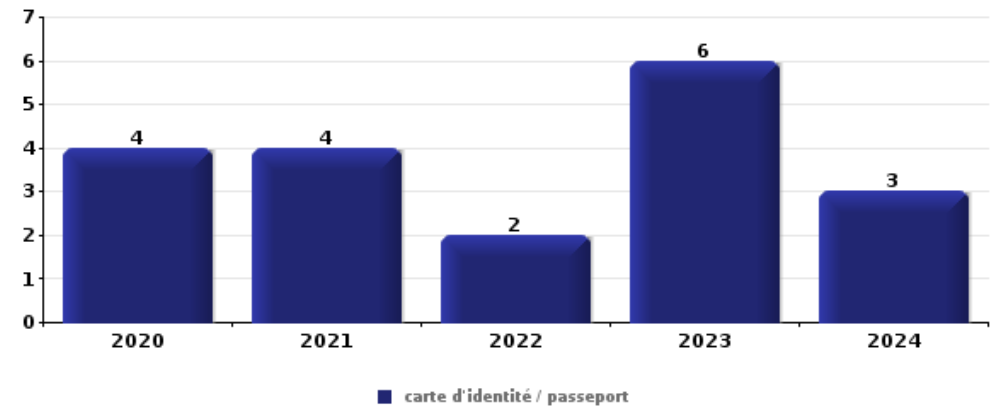
Vol à main armée

Top 5 Objets volés (sbd nombre de faits)		2020	2021	2022	2023	2024	2025
1	plaque d'immatriculation			1	1		
2	autre document officiel			1			
2	clé	1					
2	document véhicule			1			
2	GPS			1			
2	lunettes / verres de contact			1			
2	outillage			1			
2	vêtement			1			



Vol dans ou sur un véhicule

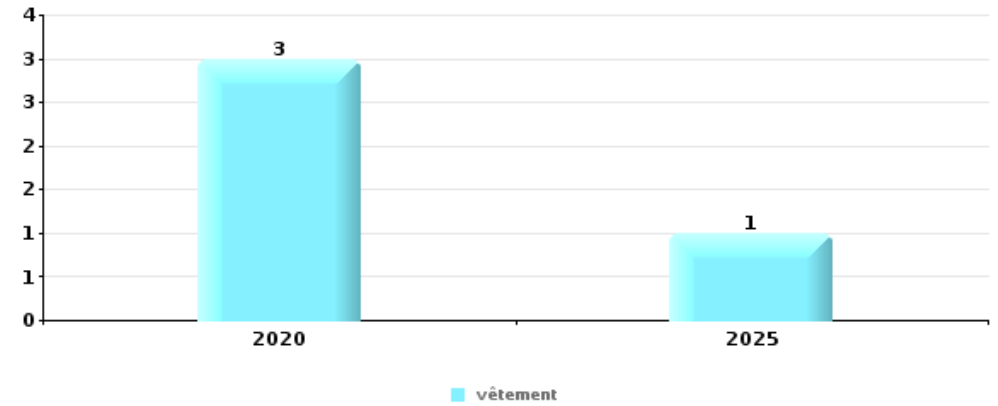
Top 5 Objets volés (sbd nombre de faits)		2020	2021	2022	2023	2024	2025
1	carte d'identité / passeport	4	4	2	6	3	
2	permis de conduire	4	4	1	6	2	
3	carte bancaire / carte de crédit	3	4	2	5	1	
4	outillage	5	2	2	2	1	1
5	argent	2	3	3	2	2	





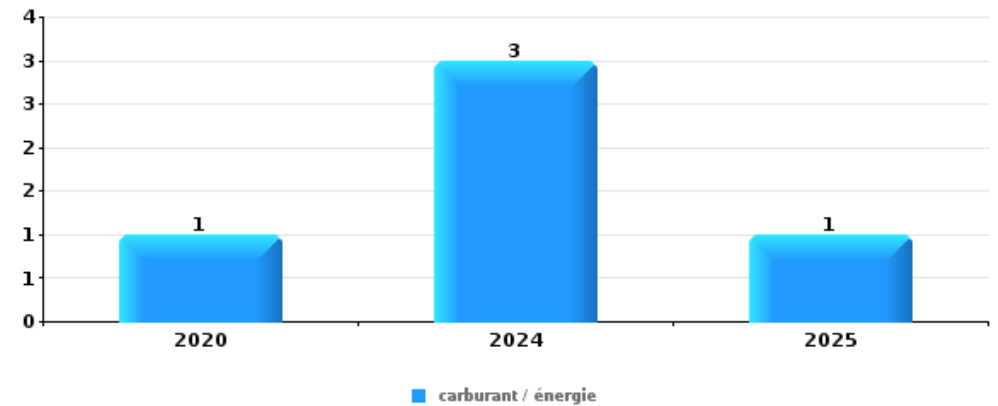
Vol à l'étalage

Top 5 Objets volés (sbd nombre de faits)		2020	2021	2022	2023	2024	2025
1	vêtement	3					1
2	tabac	1					
2	valise / sac	1					



Cambrilage ds entreprise ou commerce

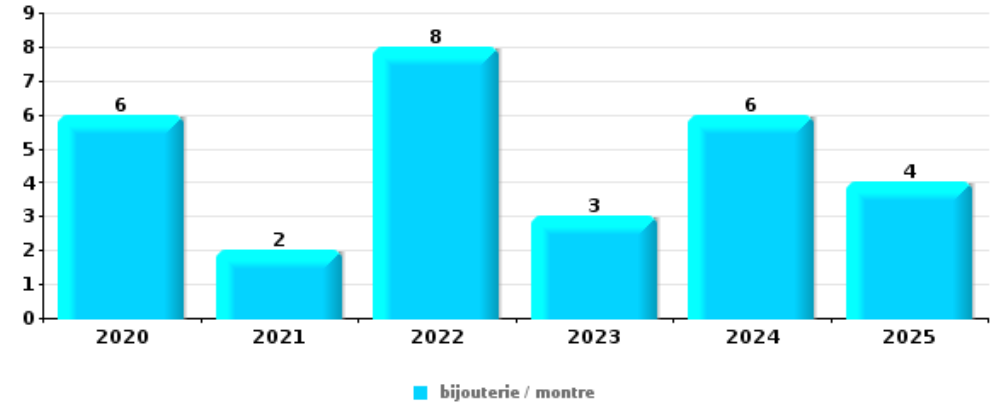
Top 5 Objets volés (sbd nombre de faits)		2020	2021	2022	2023	2024	2025
1	carburant / énergie	1				3	1
2	argent				1		
2	métaux		1				
2	outillage	1					





Cambrassage dans habitation

Top 5 Objets volés (sbd nombre de faits)		2020	2021	2022	2023	2024	2025
1	bijouterie / montre	6	2	8	3	6	4
2	argent	4	3	10	3	5	3
3	outillage	1	1	2	2	5	
4	multimédia	1	1	2	3	1	2
5	ordinateur et accessoires			3		2	3



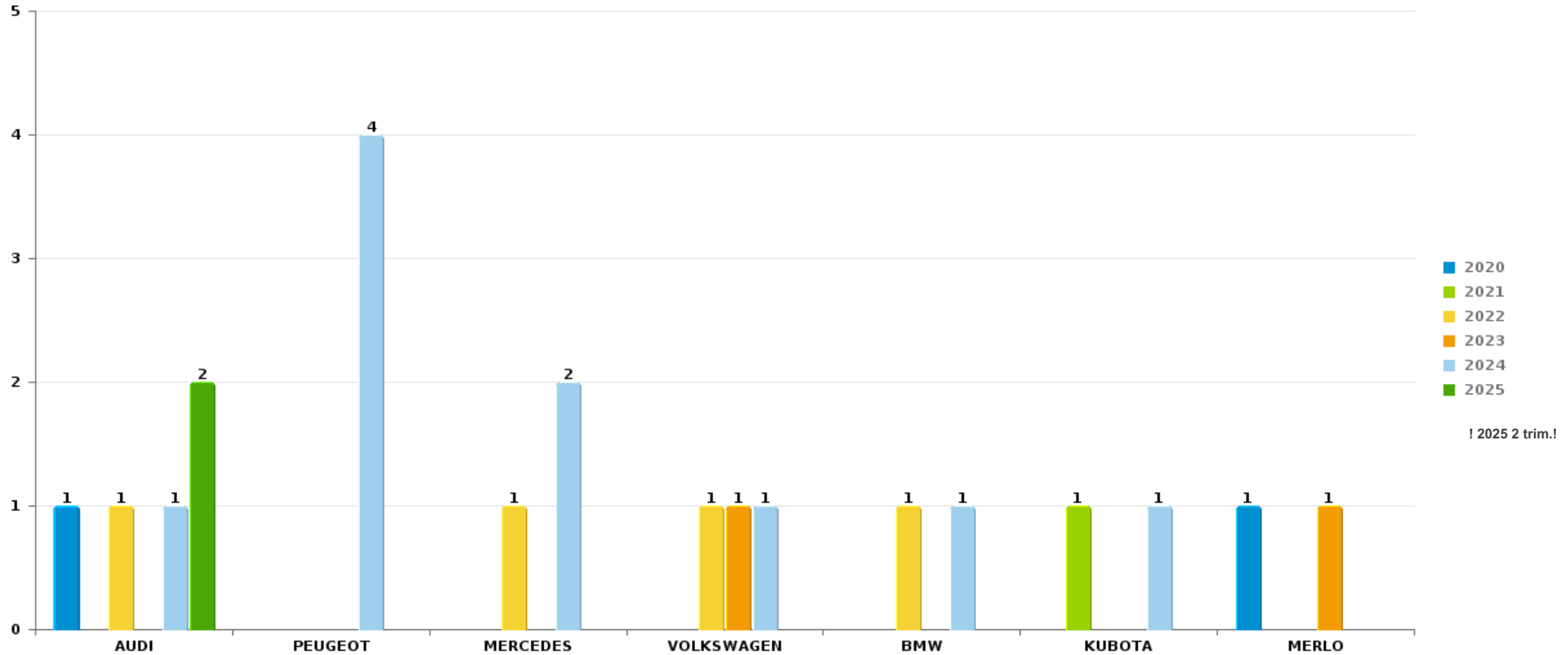
Remarque: en ce qui concerne les objets, aucun total n'est reproduit étant donné que plusieurs objets peuvent avoir été volés lors d'un même fait.



Estinnes

Vol de voiture

Nombre de voitures volées par marque (Top 5)



! 2025 2 trim.!

STATISTIQUES POLICIERES DE CRIMINALITE

LIEU DE PERPETRATION: COMMUNE

Estinnes

PARTIE VI : SUSPECTS



Partie 1: Niveau FAITS (comptage du nombre de faits pour lesquels un certain type de suspect est impliqué)

1.1. Nombre d'infractions selon le sexe des suspects identifiés (par catégorie principale)

Étant donné que, tant un suspect identifié masculin qu'un suspect identifié féminin peuvent être impliqués lors d'un même fait, il est possible que la somme des colonnes «Hommes» et «Femmes» soit supérieure à la valeur de la colonne «Total...» (voir également la note méthodologique)

Estinnes

2025

Catégorie principale / Sexe	Nombre total de faits avec au moins 1 suspect	Hommes	%	Femmes	%
Infr. contre l'intégrité physique	8	7	87,5%	2	25,0%
Environnement	5	5	100,0%		
Infr. contre autres valeurs morales et sentiments	5	3	60,0%	2	40,0%
Dégradation de la propriété	3	3	100,0%		
Infr. contre la sécurité publique	2	2	100,0%		
Législation sur les étrangers	2	1	50,0%	1	50,0%
Vol et extorsion	2	2	100,0%		
Drogues	1	1	100,0%		
Infr. contre l'autorité publique	1	1	100,0%		
Registre de population	1	1	100,0%		
Total	30	26	86,7%	5	16,7%



1.2. Nombre d'infractions selon le sexe des suspects identifiés (par figure criminelle)

Étant donné que, tant un suspect identifié masculin qu'un suspect identifié féminin peuvent être impliqués lors d'un même fait, il est possible que la somme des colonnes «Hommes» et «Femmes» soit supérieure à la valeur de la colonne «Total...» (voir également la note méthodologique)

Estinnes

2025

FC Vol moyen de transport

Figure criminelle / Sexe	Nombre total de faits avec au moins 1 suspect identifié	Hommes	%
Vol de voiture	1	1	100,0%
Total	PA	PA	PA

FC Cambriolage

Figure criminelle / Sexe	Nombre total de faits avec au moins 1 suspect identifié	Hommes	%
Cambriolage ds service public ou bâtiment administ	1	1	100,0%
Cambriolage dans bâtiment (total)	1	1	100,0%
Total	PA	PA	PA

FC Autre

Figure criminelle / Sexe	Nombre total de faits avec au moins 1 suspect identifié	Hommes	%
Violence contre les métiers d'intérêt général	1	1	100,0%
Dégradation de voiture	1	1	100,0%
Total	PA	PA	PA



PH Violence intrafamiliale (VIF)

Figure criminelle / Sexe	Nombre total de faits avec au moins 1 suspect identifié	Hommes	%	Femmes	%
VIF: physique, dans le couple	3	2	66,7%	2	66,7%
VIF: physique, envers d'autres membres	1	1	100,0%		
VIF: psychique, dans le couple	3	2	66,7%	1	33,3%
VIF: psychique, envers d'autres membres	1	1	100,0%		
Total	PA	PA	PA	PA	PA

PH Violence dans l'espace public

Figure criminelle / Sexe	Nombre total de faits avec au moins 1 suspect identifié	Hommes	%	Femmes	%
Violence physique (voie publique)	3	3	100,0%	1	33,3%
Violence psychique (voie publique)	3	3	100,0%		
Total	PA	PA	PA	PA	PA

PH Autre

Figure criminelle / Sexe	Nombre total de faits avec au moins 1 suspect identifié	Femmes	%
Cyberharcèlement	1	1	100,0%
Total	PA	PA	PA



1.3. Nombre d'infractions selon l'âge des suspects identifiés (par catégorie principale)

Étant donné que, tant un suspect identifié mineur qu'un suspect identifié majeur peuvent être impliqués lors d'un même fait, il est possible que la somme des colonnes «Mineur» et «Majeur» soit supérieure à la valeur de la colonne «Total...» (voir également la note méthodologique)

Estinnes

2025

Catégorie principale / Âge	Nombre total de faits avec au moins 1 suspect identifié	Majeur	%
Infr. contre l'intégrité physique	8	8	100,0%
Environnement	5	5	100,0%
Infr. contre autres valeurs morales et sentiments	5	5	100,0%
Dégradation de la propriété	3	3	100,0%
Infr. contre la sécurité publique	2	2	100,0%
Législation sur les étrangers	2	2	100,0%
Vol et extorsion	2	2	100,0%
Drogues	1	1	100,0%
Infr. contre l'autorité publique	1	1	100,0%
Registre de population	1	1	100,0%
Total	30	30	100,0%



1.4. Nombre d'infractions selon l'âge des suspects identifiés (par figure criminelle)

Étant donné que, tant un suspect identifié mineur qu'un suspect identifié majeur peuvent être impliqués lors d'un même fait, il est possible que la somme des colonnes «Mineur» et «Majeur» soit supérieure à la valeur de la colonne «Total...»
(voir également la note méthodologique)

Estinnes

2025

FC Vol moyen de transport

Figure criminelle / Âge	Nombre total de faits avec au moins 1 suspect identifié	Majeur	%
Vol de voiture	1	1	100,0%
Total	PA	PA	PA

FC Cambriolage

Figure criminelle / Âge	Nombre total de faits avec au moins 1 suspect identifié	Majeur	%
Cambriolage ds service public ou bâtiment administ	1	1	100,0%
Cambriolage dans bâtiment (total)	1	1	100,0%
Total	PA	PA	PA

FC Autre

Figure criminelle / Âge	Nombre total de faits avec au moins 1 suspect identifié	Majeur	%
Violence contre les métiers d'intérêt général	1	1	100,0%
Dégradation de voiture	1	1	100,0%
Total	PA	PA	PA

CRIMINALITE ENREGISTREE: SUSPECTS



PH Violence intrafamiliale (VIF)

Figure criminelle / Âge	Nombre total de faits avec au moins 1 suspect identifié	Majeur	%
VIF: physique, dans le couple	3	3	100,0%
VIF: physique, envers d'autres membres	1	1	100,0%
VIF: psychique, dans le couple	3	3	100,0%
VIF: psychique, envers d'autres membres	1	1	100,0%
Total	PA	PA	PA

PH Violence dans l'espace public

Figure criminelle / Âge	Nombre total de faits avec au moins 1 suspect identifié	Majeur	%
Violence physique (voie publique)	3	3	100,0%
Violence psychique (voie publique)	3	3	100,0%
Total	PA	PA	PA

PH Autre

Figure criminelle / Âge	Nombre total de faits avec au moins 1 suspect identifié	Majeur	%
Cyberharcèlement	1	1	100,0%
Total	PA	PA	PA



Partie 2: Niveau SUSPECTS-FAIT (comptage du nombre de combinaisons suspect-fait)

2.1. Nombre de suspects-fait selon le sexe des suspects identifiés (TOP 5 des catégories principales)

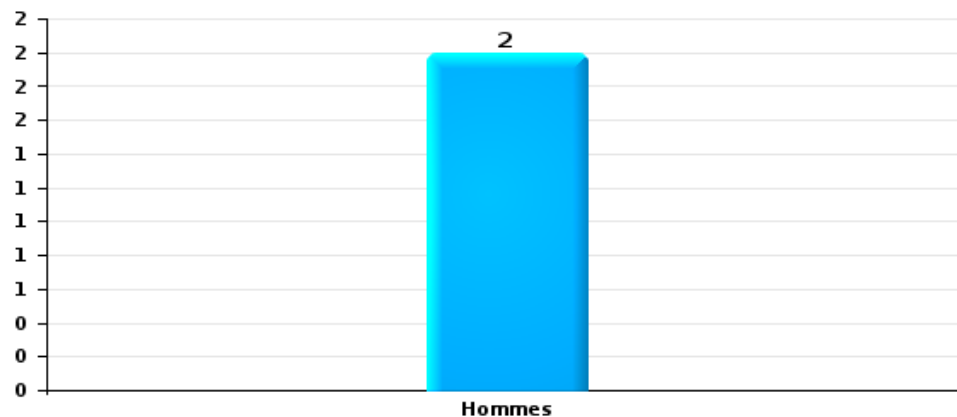
Lorsqu'un même suspect a commis plusieurs faits durant la période considérée, il est aussi comptabilisé plusieurs fois (voir également la note méthodologique)

Estinnes

2025

Vol et extorsion

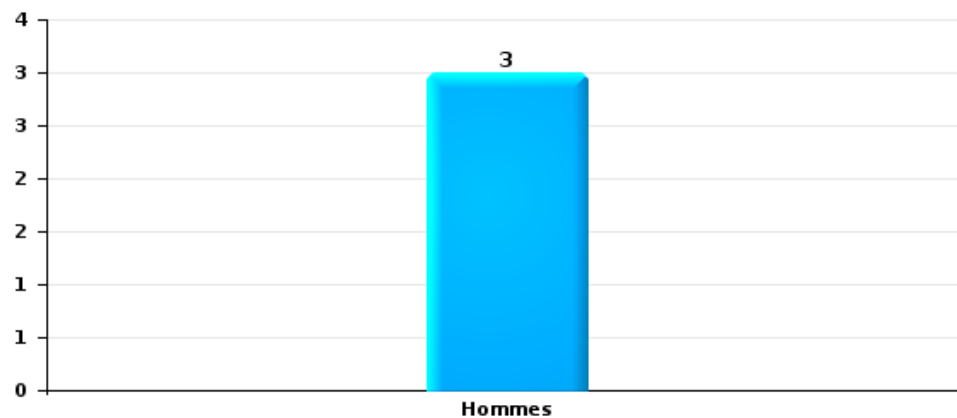
Nombre de suspects-fait selon le sexe





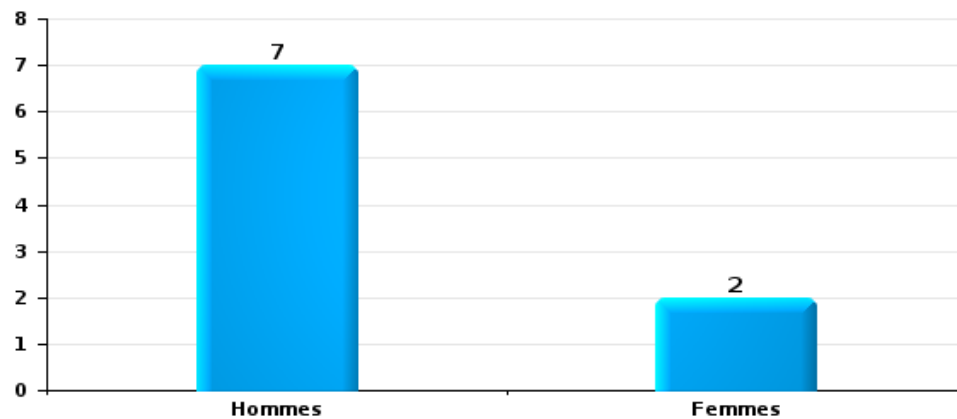
Dégradation de la propriété

Nombre de suspects-fait selon le sexe



Infr. contre l'intégrité physique

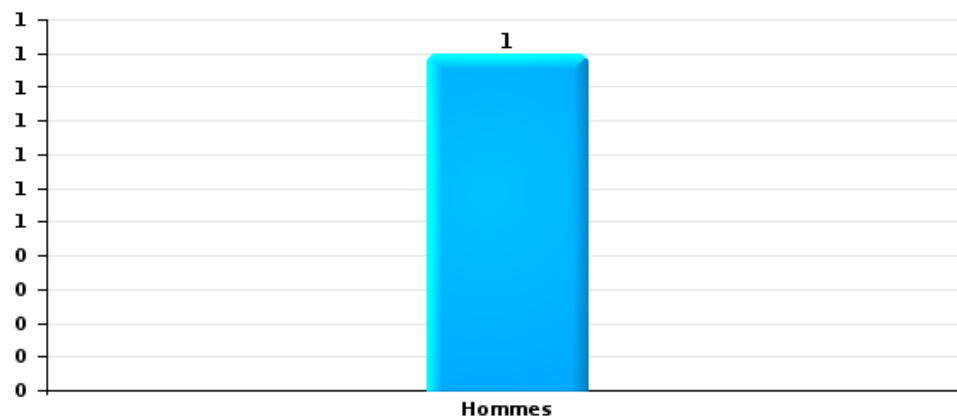
Nombre de suspects-fait selon le sexe





Drogues

Nombre de suspects-fait selon le sexe





2.2. Nombre de suspects-fait selon le sexe des suspects identifiés (TOP 5 des figures criminelles)

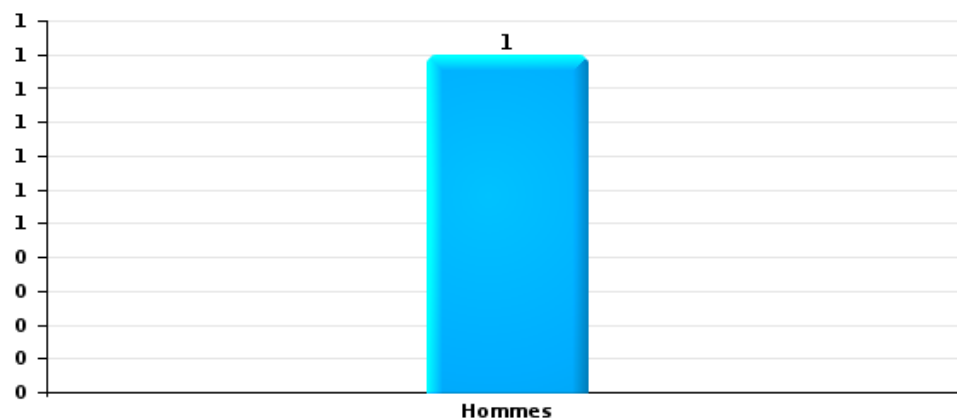
Lorsqu'un même suspect a commis plusieurs faits durant la période considérée, il est aussi comptabilisé plusieurs fois (voir également la note méthodologique)

Estinnes

2025

Cambrilage dans bâtiment (total)

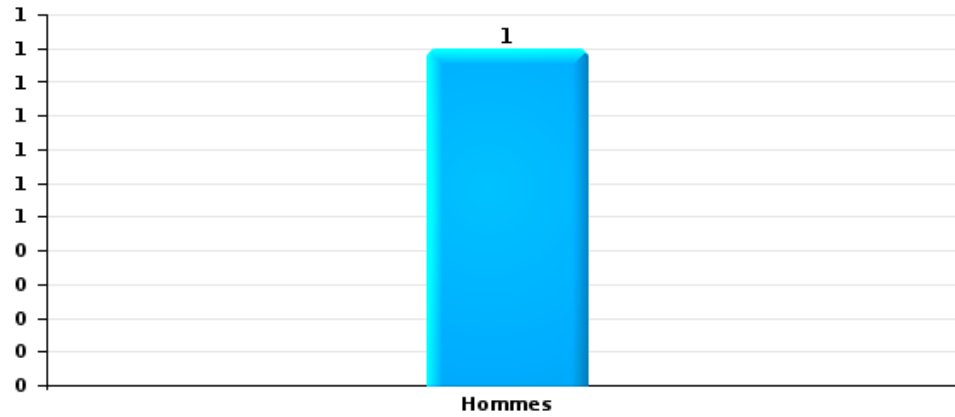
Nombre de suspects-fait selon le sexe





Dégradation de voiture

Nombre de suspects-fait selon le sexe





2.3. Nombre de suspects-fait selon l'âge des suspects identifiés (TOP 5 des catégories principales)

1) Lorsqu'un même suspect a commis plusieurs faits durant la période considérée, il est aussi comptabilisé plusieurs fois, qu'il ait le même âge ou non – 2) Les suspects au-dessous de 14 ans et à partir de 90 ans ne sont pas repris dans le tableau (voir également la note méthodologique)

Estinnes

2025

Vol et extorsion

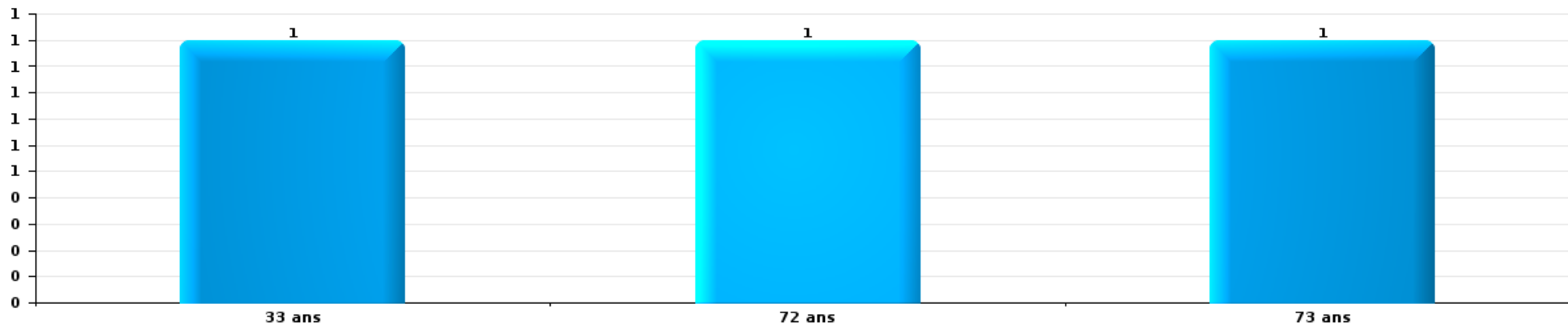
Nombre de suspects-fait par âge (chronologique)





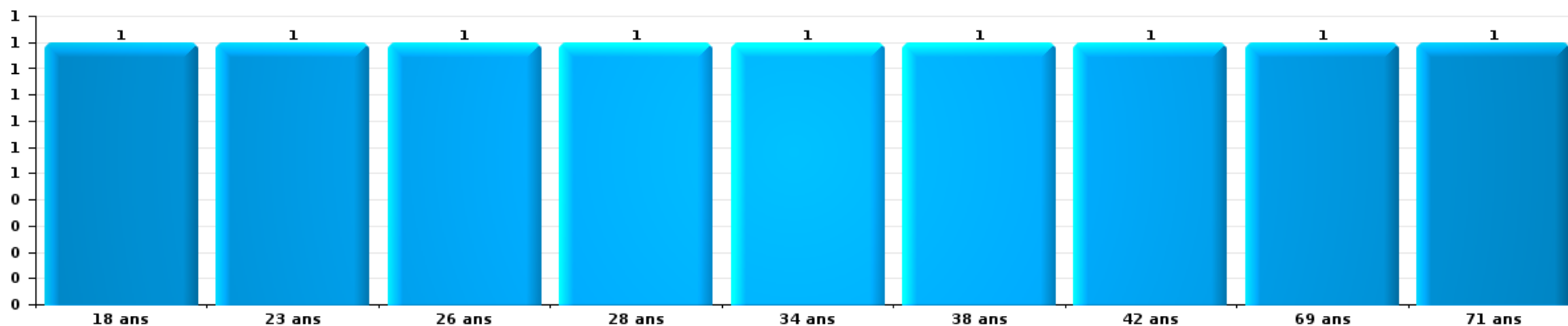
Dégradation de la propriété

Nombre de suspects-fait par âge (chronologique)



Infr. contre l'intégrité physique

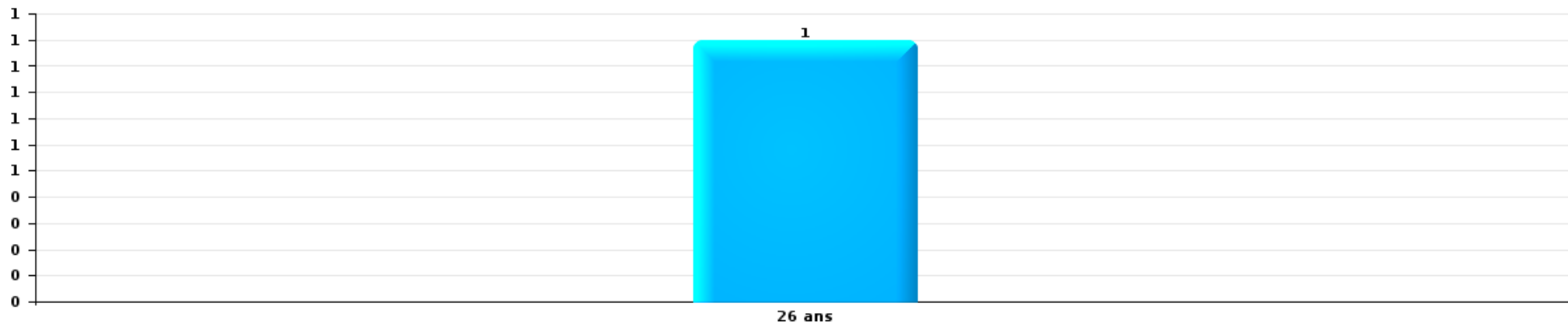
Nombre de suspects-fait par âge (chronologique)





Drogues

Nombre de suspects-fait par âge (chronologique)





2.4. Nombre de suspects-fait selon l'âge des suspects identifiés (TOP 5 des figures criminelles)

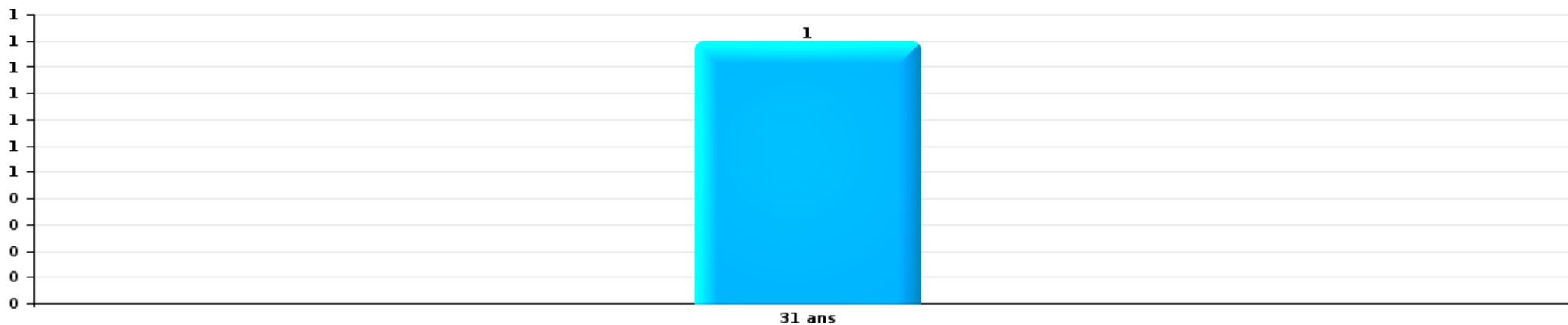
1) Lorsqu'un même suspect a commis plusieurs faits durant la période considérée, il est aussi comptabilisé plusieurs fois, qu'il ait le même âge ou non – 2) Les suspects au-dessous de 14 ans et à partir de 90 ans ne sont pas repris dans le tableau (voir également la note méthodologique)

Estinnes

2025

Cambrilage dans bâtiment (total)

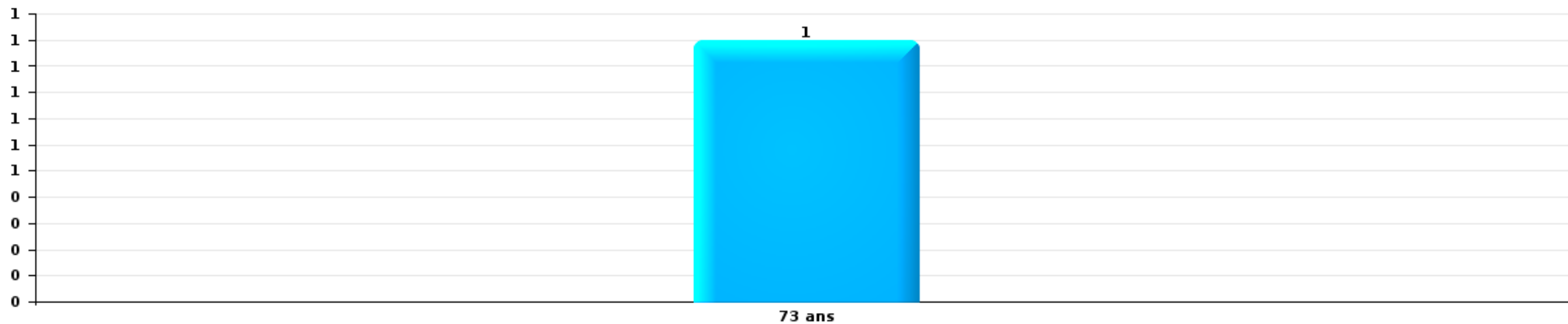
Nombre de suspects-fait par âge (chronologique)





Dégradation de voiture

Nombre de suspects-fait par âge (chronologique)



STATISTIQUES POLICIERES DE CRIMINALITE

LIEU DE PERPETRATION: COMMUNE

Estinnes

***ANNEXE I: DETAIL PAR CATEGORIE DE DELIT
CODE PENAL***



Estinnes

Infraction Code pénal

Infr. contre l'intégrité physique

			2000	2015	2016	2017	2018	2019	2020	2021	2022	2023	2024	2025
Meurtre	Empoisonnement (meurtre)	Tent.							1	1				
	Autres	Tent.		1	1	2					2		1	1
		Sous-total		1	1	2			1	1	2		1	1
Torture et maltraitance	Torture	Acc.									1			
	Traitement inhumain	Acc.			1									
	Traitement dégradant	Acc.			1									
		Sous-total			2						1			
Coups et/ou blessures vol. en sphère familiale	Entre partenaires ou ex-partenaires	Acc.	3	14	15	15	16	9	11	7	8	14	15	11
	Lors d'un différend familial en général	Acc.	10											
	Par les parents envers un mineur	Acc.			3	2	3	1	2	1	3	3		
	Envers les parents	Acc.		2	4	4	6	4	1	2	1	1	2	1
	Envers d'autres ascendants directs ou collatéraux	Acc.		1										
		Sous-total	13	17	22	21	25	14	14	10	12	18	17	12
Coups et/ou blessures vol. hors sphère familiale	Bagarres (=coups réciproques)	Acc.	8	5	1	3	7	6	4	10	4	8	10	
		Tent.	1											
	Coups envers fonctionnaire de police	Acc.		1										
	Envers un mineur par une pers. ayant autorité	Acc.		1				1	1		2	1		
	Envers un mineur qualité de l'auteur inconnue	Acc.	1		3		1		1		1	1		
	Envers pers. vulnérable par pers. ayant autorité	Acc.							1					
	Envers pers. vulnérable (qualité auteur inconnue)	Acc.										1		
	Envers un mineur par cohabitant sans rel. Autorité	Acc.										1		
	Coups envers profession médicale	Acc.												1
Non spécifié	Acc.	20	17	18	16	12	8	9	13	19	14	13	4	
		Sous-total	30	24	22	19	20	15	16	23	26	26	23	5
Abstention coupable	Acc.										1			
		Sous-total									1			
Autres infr. volontaires. c/ l'intégrité phys.	Privation de soins à enfant ou personne vulnérable	Acc.				1		1						
	Délaissement d'enfant ou personne vulnérable	Acc.	1											
	Entrave méchante à la circulation	Acc.		1	2	3			2	1	2	1	2	1
	Voies de faits et violences légères	Acc.		1	1	2		1	1	3	2	1	2	1
		Sous-total	1	2	3	6		2	3	4	4	2	4	2
Infr. involontaires contre l'intégrité physique	Coups et/ou blessures involontaires	Acc.	2		1									
	Abstention d'entretien enfant/personne vulnérable	Acc.	1											
	Morsure de chien	Acc.			1	1	1				1	2	2	
		Sous-total	3		2	1	1				1	2	2	



Infr. contre l'intégrité physique

		2000	2015	2016	2017	2018	2019	2020	2021	2022	2023	2024	2025
	Total	47	44	52	49	46	31	34	38	47	48	47	20



Infr. contre la liberté individuelle

		2000	2015	2016	2017	2018	2019	2020	2021	2022	2023	2024	2025
Prise d'otages	Acc.	1											
	Sous-total	1											
Enlèvement de mineur ou personne vulnérable	Enlèvement parental	Acc.											1
	Sous-total												1
Détenion par un particulier	Acc.						1	1				1	
	Sous-total						1	1				1	
		Total					1	1				1	1



Infr. contre les mœurs

			2000	2015	2016	2017	2018	2019	2020	2021	2022	2023	2024	2025
Viol n'ayant pas causé la mort	Victime < 10a	Acc.			1	1	1				1			
	Victime 10a - 14a	Acc.			1	1								
	Victime 14a - 16a	Acc.				1		3	1					
	Victime 16a - 18a	Acc.									1			
	Victime majeure	Acc.	1	2			1							
	Sous-total		1	2	2	3	2	3	1		2			
Viol avec conséquence inconnue		Acc.	4											
		Sous-total	4											
Viol n'ayant pas causé la mort (nvCPS)	Victime < 16a	Acc.										2		1
	Victime majeure	Acc.											1	
		Sous-total										2	1	1
Attentat à la pudeur avec violence / menace	Victime < 16a	Acc.			1			1		1				
	Victime majeure	Acc.					1			1				
		Sous-total			1		1	1		2				
Attentat à la pudeur sans violence / menace	Victime < 16a	Acc.	1	2	1	1	1							
	Victime 16a - 18a	Acc.						1						
		Sous-total	1	2	1	1	1	1						
Atteinte intégrité sexuelle sans mort (nvCPS)	Victime < 16a	Acc.									1	1	2	
	Victime 16a - 18a	Acc.									2			
	Victime majeure	Acc.									1		3	1
		Sous-total									4	1	5	1
Pornographie enfantine	Détention	Acc.				1								
	Distribution	Acc.							2					
	Accès pornographie enfantine via technologie	Acc.							1					
		Sous-total				1			3					
Incitation à la débauche	Victime mineure	Acc.			1	1			1					
	Victime majeure	Acc.		2										
		Sous-total		2	1	1			1					
Exploitation de la débauche d'autrui	Victime majeure	Acc.			1									
		Sous-total			1									
Outrage public aux bonnes mœurs	Actions (exhibitionnisme, etc.)	Acc.			2	1	1	1	3	1				
		Sous-total			2	1	1	1	3	1				
Voyeurisme	Diffusion enregistrement nudité ou intimité	Acc.						1	1					
		Sous-total						1	1					
Voyeurisme via moyen technique ou autre (nvCPS)	Victime majeure	Acc.									1			
		Sous-total									1			



Infr. contre les mœurs

			2000	2015	2016	2017	2018	2019	2020	2021	2022	2023	2024	2025
Diffusion contenu sex. but méchant/lucrat. (nvCPS)	Victime < 16a	Acc.											1	
	Victime majeure	Acc.									1			
		Tent.										1		
		Sous-total									1	1	1	
Grooming (contact par ICT avec mineur < 16 ans)		Acc.							1					
		Sous-total							1					
Images d'abus sexuels de mineurs (nvCPS)	Production/diffusion images abus sexuels (nvCPS)	Acc.									1			1
		Sous-total									1			1
		Total	6	6	8	7	5	7	10	3	9	4	7	3



Infr. contre autres valeurs morales et sentiments

			2000	2015	2016	2017	2018	2019	2020	2021	2022	2023	2024	2025
Harcèlement	Acc.		1	11	16	23	37	27	18	20	16	19	26	19
	Tent.								1					
	Sous-total		1	11	16	23	37	27	19	20	16	19	26	19
Violation du secret professionnel	Acc.								1					
	Sous-total								1					
Atteinte à l'honneur	Calomnie et diffamation	Acc.	2	1	2	3	8	7	5	5	3	5	6	5
	Imputation calomnieuse	Acc.				1	1		1					
	Injures (Délit)	Acc.		3	2	1	2	6	4	1	1		1	
	Sous-total		2	4	4	4	11	14	9	7	4	5	7	5
Vie privée	Violation de domicile par un particulier	Acc.	2	2	2							2		
	Violation du secret des lettres	Acc.				1		1						
	Sous-total		2	2	2	1		1				2		
Tapage nocturne	Acc.		1	1					1			1		1
	Sous-total		1	1					1			1		1
Abus faiblesses de personnes	Acc.					1						1		
	Tent.									1				
	Sous-total					1				1		1		
Total			6	18	23	29	50	41	31	28	20	28	33	25



Infr. relative au statut juridique de l'enfant

			2000	2015	2016	2017	2018	2019	2020	2021	2022	2023	2024	2025
Non-représentation d'enfants	Par les parents	Acc.	1	4	1	2	5	3	2	5	3	1	2	1
	Par une personne qui en a la charge	Acc.		1		2					1			
		Sous-total	1	5	1	4	5	3	2	5	4	1	2	1
		Total	1	5	1	4	5	3	2	5	4	1	2	1



Vol et extorsion

			2000	2015	2016	2017	2018	2019	2020	2021	2022	2023	2024	2025
Vol avec circ. aggr.	Avec violence	Acc.	3	2	1	3	1	5	1	1	2		4	
		Tent.	1	2			2		1					
	Sans violence	Acc.	92	89	88	103	74	81	45	34	31	30	45	16
		Tent.	26	18	39	24	18	32	12	10	17	11	14	11
	Sous-total		122	111	128	130	93	120	58	46	50	41	63	27
Vol sans circ. aggr.	Avec violence	Acc.	1	3	2	2					2	2	2	
	Sans violence, Vol à la tire	Acc.	1	2		3	1				1			
	Sans violence, Vol domestique	Acc.			1	2	2			2				
	Sans violence	Acc.	83	56	52	41	36	49	32	24	23	27	23	10
		Tent.		1	1	2	2	1		1	1	1	1	1
	Sous-total		85	62	56	47	43	53	32	26	27	30	26	11
Vol non spécifié		Acc.	44	1	1	2							1	
		Tent.	12											
	Sous-total		56	1	1	2							1	
Extorsion		Acc.			1		1	2		1	1	1	1	1
		Tent.		1					1	1	1	1	2	2
	Sous-total			1	1		1	2	1	2	2	2	3	3
	Total		263	175	186	179	137	175	91	74	79	73	93	41



Fraude

		2000	2015	2016	2017	2018	2019	2020	2021	2022	2023	2024	2025
Blanchiment d'argent	Acc.								3	2		1	
	Sous-total								3	2		1	
Recel	Recel simple	Acc.	1	1	1			1			1		
	Sous-total		1	1	1			1			1		
Grivèlerie	Carburant / lubrifiant	Acc.			2				1				
	Boissons et aliments	Acc.											
	Voiture de location	Acc.											
	Sous-total				2				1				
Détournement et destruction frauduleuse	Cel frauduleux	Acc.	8			2				1		1	
	D'argent, de papiers, etc.	Acc.	1		1								
	D'objets saisis	Acc.						1					
	Sous-total		9		1	2		1		1		1	
Escroquerie	Fraude par internet	Acc.		6	4	4	5	7	14	16	24	24	36
		Tent.				1	5	2	1	1	1	2	2
	Escroquerie sans internet	Acc.		4	3	5	4	2	5	1	4	6	4
		Tent.				3							
	Non spécifié	Acc.	3										
Sous-total		3	10	7	13	14	11	20	18	29	32	42	
Tromperie	Marchandises vendues / travail fourni	Acc.								1			1
	Sous-total									1			1
Abus de confiance et infr. apparentées	Abus de confiance	Acc.	2	3	4	9	2	5	3	4	4	3	5
	Abus des faiblesses	Acc.			2							1	2
	Sous-total		2	3	6	9	2	5	3	4	4	4	7
Abus de biens sociaux	Autres	Acc.					1						
	Sous-total						1						
Chèques sans provision		Acc.	1										
	Sous-total		1										
		Total	17	15	14	26	18	17	25	26	37	37	51



Dégradation de la propriété

			2000	2015	2016	2017	2018	2019	2020	2021	2022	2023	2024	2025	
Incendie volontaire	Dans lieu habité (de jour)	Acc.		3	2		2	2						1	
	Dans lieu habité (de nuit)	Acc.	1	9	6	4	3	1	1	2	1			1	
	Dans un autre lieu (de jour)	Acc.		2	4	5	2	3					1		2
		Tent.				1									
	Dans un autre lieu (de nuit)	Acc.	2	8	13	17	14	15	5	6	6	6	8	4	3
		Tent.				1									
Dans un autre lieu (moment indéterminé)	Acc.			3	1	2									
	Sous-total		3	22	28	29	23	21	6	8	7	9	4	7	
Incendie involontaire		Acc.	6	6	6	2	7	2	3		5	1	4	3	
	Sous-total		6	6	6	2	7	2	3		5	1	4	3	
Destruction, dénaturation, dégradation	Avec circ. aggr.	Acc.	13				1	2			1				
	Destruction de biens agricoles	Acc.		2	1	1	1		1			1	3	1	
	Non spécifié	Acc.	6					1	1						
	Sous-total		19	2	1	1	2	3	2		1	1	3	1	
Vandalisme	Sur véhicules	Acc.	7	30	38	20	22	26	8	20	18	12	16	5	
	Sur autres biens mobiliers	Acc.	15	3	7	4	4	1	4	1	6	3	4	3	
	Graffitis	Acc.	1	1				1							
	Autres détériorations sur biens immobiliers	Acc.	6	17	14	13	17	11	9	7	19	9	14		
	Dégradation de clôture	Acc.		4	3	1	3	7	1	3	3	1	3		
	Sous-total		29	55	62	38	46	46	22	31	46	25	37	8	
	Total		57	85	97	70	78	72	33	39	59	36	48	19	



Infr. contre la Sécurité de l'Etat

		2000	2015	2016	2017	2018	2019	2020	2021	2022	2023	2024	2025
Sûreté intérieure de l'Etat	Acc.				1								
	Sous-total				1								
	Total				1								



Infr. contre la sécurité publique

		2000	2015	2016	2017	2018	2019	2020	2021	2022	2023	2024	2025	
Organisation criminelle	Acc.											1		
	Sous-total											1		
Evasion de prisonniers	Evasion simple	Acc.						1						
	Non-entrée de congé	Acc.					1		1					
	Non-respect surveillance électronique	Acc.		1		1		1		2	1			
	Sous-total			1		1	1	2	1	2	1			
Menaces	Verbales	Acc.	7	10	5	11	9	5	10	10	7	14	14	5
	Ecrites	Acc.	1	2	3	5	10	7	6	6	5	7	6	5
	Par gestes, emblèmes	Acc.	3	11	6	2	7	8	3	9	5	7	5	5
	Alerte à la bombe	Acc.										1	3	
	Sous-total		11	23	14	18	26	20	19	25	17	29	28	15
		Total	11	23	15	18	27	21	21	26	19	30	29	15



Infr. contre l'autorité publique

		2000	2015	2016	2017	2018	2019	2020	2021	2022	2023	2024	2025
Violence c/ personnes investies autorité publique	Acc.								1				
	Sous-total								1				
Rébellion	Rébellion non armée	Acc.		2	1	1		2	2			1	
	Sous-total		2	2	1	1		2	2			1	
Outrages		Acc.	1			1	1		1	1	3	2	1
	Sous-total	1	2			1	1		1	1	3	2	1
Autres infractions	Bris de scellés	Acc.		1									
	Entraves exercice fonction judiciaire	Acc.	1										
	Sous-total		1	1									
	Total	1	3	3	1	2	1	2	4	1	3	3	1



Infr. contre la foi publique

			2000	2015	2016	2017	2018	2019	2020	2021	2022	2023	2024	2025
Faux en écritures	Faux en écritures	Acc.	1	2		1	2	2		1		4	1	
	Usage de faux en écrit. et écrit. falsifiées	Acc.		1				1	2	3		1	1	
		Sous-total	1	3		1	2	3	2	4		5	2	
Usurpation	Immixtion dans fonctions publiques	Acc.		1										
	De fonctions	Acc.						1						
	De nom	Acc.	1	3	1	1	1	2	5	3	3	3	4	1
		Sous-total	1	4	1	1	1	3	5	3	3	3	4	1
Contrefaçon / falsification	Contrefaçon	Acc.			1		1							
	Falsification	Acc.										1		
		Sous-total			1		1					1		
Fausses monnaies	Emission	Acc.								1				
	Autres	Acc.	1											
		Sous-total	1							1				
Faux en justice	Fausse déclarations	Acc.						1						
		Sous-total						1						
		Total	3	7	2	2	4	7	7	8	3	9	6	1



Estinnes

Infraction Code pénal

Infr. contre la famille

	2000	2015	2016	2017	2018	2019	2020	2021	2022	2023	2024	2025
Abandon de famille Acc.									1			
Sous-total									1			
Refus du droit aux relations personnelles Acc.		2	5	12	10	10	1	5				
Sous-total		2	5	12	10	10	1	5				
Non-acquittement pension alimentaire Acc.			3									
Sous-total			3									
Total		2	8	12	10	10	1	5	1			

Criminalité informatique

	2000	2015	2016	2017	2018	2019	2020	2021	2022	2023	2024	2025
Hacking Acc.			3			1		1	1	1		
Sous-total			3			1		1	1	1		
Fraude informatique Acc.		6	6	4	9	11	5	10	12	11	18	14
Tent.		1				1		1	1			
Sous-total		7	6	4	9	12	5	11	13	11	18	14
Total		7	9	4	9	13	5	12	14	12	18	14

Autres infractions Code pénal

	2000	2015	2016	2017	2018	2019	2020	2021	2022	2023	2024	2025
Acc.				1								
Sous-total				1								
Total				1								



Contravention Code pénal

	2000	2015	2016	2017	2018	2019	2020	2021	2022	2023	2024	2025
Autres contraventions CP	Acc.	2							1			
	Sous-total	2							1			
	Total	2							1			

STATISTIQUES POLICIERES DE CRIMINALITE

LIEU DE PERPETRATION: COMMUNE

Estinnes

***ANNEXE II: DETAIL PAR CATEGORIE DE DELIT
LOIS SPECIALES***



Estinnes

Infraction Lois spéciales

Drogues

			2000	2015	2016	2017	2018	2019	2020	2021	2022	2023	2024	2025
Détention	Acc.		2	1	4	1	6	1	5	8	10	8	3	3
	Sous-total		2	1	4	1	6	1	5	8	10	8	3	3
Usage	Usage individuel	Acc.	3											
	Faciliter l'usage	Acc.										1		
	Désordre, scandale ou danger dans un espace public	Acc.										1		
	Sous-total		3									2		
Importation et exportation	Acc.								1					
	Sous-total								1					
Fabrication	Acc.				2	2	1	1	3	7	5	2		
	Sous-total				2	2	1	1	3	7	5	2		
Commerce	Acc.				2	3	1			1	4	1	1	1
	Sous-total				2	3	1			1	4	1	1	1
Autres	Acc.				1			1						
	Sous-total				1			1						
Total			5	1	9	6	8	3	9	16	19	13	4	4

Législation sur les étrangers

			2000	2015	2016	2017	2018	2019	2020	2021	2022	2023	2024	2025
Transmigration illégale	Mariages simulés/blancs sans récompense/contrainte	Acc.						1						
	Accès au territoire	Acc.											1	2
	Séjour	Acc.			3	1		1			1			
	Inscription au registre des étrangers	Acc.											1	
	Sous-total				3	1			2			1		2
Total					3	1		2			1		2	2



Environnement

			2000	2015	2016	2017	2018	2019	2020	2021	2022	2023	2024	2025
Déchets	Transport de déchets	Acc.									1			
	Déchets par particulier	Acc.		2	1	1	2	2		4	1	3	2	5
	Déchets par personne indéterminée	Acc.	5											
	Déchets: permis/autorisation	Acc.		3										
		Sous-total	5	5	1	1	2	2		4	2	3	2	5
Autres que déchets	Urbanisme	Acc.	2	1										
	Bruit	Acc.	2											
	Pollution de l'eau	Acc.	1											
	Autres nuisances en matière d'environnement	Acc.	1											
		Sous-total	6	1										
Biodiversité / Faune et flore	Bien-être animal	Acc.	4			3		2	1	4	2	2	4	
	Permis / autorisation animaux	Acc.							1					
	Destruction d'animaux	Acc.		1	1	1	2	4		1				
		Sous-total	4	1	1	4	2	6	2	5	2	2	4	
Non spécifié		Acc.	1											
		Sous-total	1											
		Total	16	7	2	5	4	8	2	9	4	5	6	5



Armes et explosifs

			2000	2015	2016	2017	2018	2019	2020	2021	2022	2023	2024	2025
Détention illégale	Arme à feu	Acc.		7	6	3	4	9	3	5	5	4	2	3
	Arme blanche ou non à feu	Acc.		2	1		1		1	3	2	1	2	
	Munition	Acc.		2				1	1	1	4	1		
	Pièces/accessoires	Acc.							1					
		Sous-total		11	7	3	5	10	6	9	11	6	4	3
Port / transport illégal	Arme à feu	Acc.		1		1	1			1	1	2		
	Arme blanche ou non à feu	Acc.		1	1		2			1	1	3	2	
	Munition	Acc.									1			
		Sous-total		2	1	1	3			2	3	5	2	
Explosifs		Acc.					1	1				2		
		Sous-total					1	1				2		
Autre	Numéro de série	Acc.												1
	Mesures de sécurité	Acc.		1										
	Stockage	Acc.						1						
		Sous-total		1				1						1
		Total		14	8	4	9	12	6	11	14	13	6	4

Protection de la personne

			2000	2015	2016	2017	2018	2019	2020	2021	2022	2023	2024	2025
Discrimination	Incitation à la discrimination	Acc.												1
	Racisme et xénophobie	Acc.					1							
	Fondée sur son orientation sexuelle (homophobie)	Acc.							1			1		
	Autre discrimination	Acc.								1				
		Sous-total					1		1	1		1		1
Droits d'auteur		Acc.					1							
		Sous-total					1							
Protection de la vie privée		Acc.						1						
		Sous-total						1						
Droit à l'image		Acc.			2		1						2	
		Sous-total			2		1						2	
Protection des données personnelles		Acc.										1		
		Sous-total										1		
		Total			2		3	1	1	1		2	2	1





Estinnes

Infraction Lois spéciales

Protection de la jeunesse

		2000	2015	2016	2017	2018	2019	2020	2021	2022	2023	2024	2025
Législation sur l'obligation scolaire	Acc.			1	1					1			
	Sous-total:			1	1					1			
Législation sur la protection de la jeunesse	Acc.	1	4	5	11	12	7	5	9	11	11	6	4
	Sous-total:	1	4	5	11	12	7	5	9	11	11	6	4
	Total:	1	4	6	12	12	7	5	9	12	11	6	4

Code pénal social

		2000	2015	2016	2017	2018	2019	2020	2021	2022	2023	2024	2025
Harcèlement au travail	Acc.		1							1			
	Sous-total:		1							1			
Fraude sociale aux cotisations (travail au noir)	Acc.			1				1	4	2			
	Sous-total:			1				1	4	2			
Infr. contre foi publique en droit pénal social	Acc.		1			1		1		1	1		
	Sous-total:		1			1		1		1	1		
Escroquerie en droit pénal social	Acc.		1					1	1		1		
	Sous-total:		1					1	1		1		
Autres	Acc.											1	
	Sous-total:											1	
	Total:		3	1		1		3	5	4	2	1	

Ivresse et alcool

		2000	2015	2016	2017	2018	2019	2020	2021	2022	2023	2024	2025
Ivresse publique	Acc.		7	5	5	4	1		1	1			
	Sous-total:		7	5	5	4	1		1	1			
	Total:		7	5	5	4	1		1	1			



Registre de population

		2000	2015	2016	2017	2018	2019	2020	2021	2022	2023	2024	2025
	Acc.	9	27	12	39	22	18	9	31	33	22	23	10
	Sous-total:	9	27	12	39	22	18	9	31	33	22	23	10
	Total:	9	27	12	39	22	18	9	31	33	22	23	10

Santé publique

		2000	2015	2016	2017	2018	2019	2020	2021	2022	2023	2024	2025
Refus ou négligence respect mesures	Acc.							20	8				
	Sous-total:							20	8				
Autres	Acc.							4					
	Sous-total:							4					
	Total:							24	8				

Travail

		2000	2015	2016	2017	2018	2019	2020	2021	2022	2023	2024	2025
Commerce ambulant	Acc.										1		
	Sous-total:										1		
Fraude sociale aux cotisations (travail au noir)	Acc.		1					1					
	Sous-total:		1					1					
	Total:		1					1			1		

Protection des revenus publics

		2000	2015	2016	2017	2018	2019	2020	2021	2022	2023	2024	2025
Douane et accises	Acc.			2	1								
	Sous-total:			2	1								
Taxe de circulation / TMC	Acc.							1		4	2		
	Sous-total:							1		4	2		
	Total:			2	1			1		4	2		



Législation économique

		2000	2015	2016	2017	2018	2019	2020	2021	2022	2023	2024	2025
Sociétés	Acc.			1									
	Sous-total:			1									
	Total:			1									

Code pénal militaire et milice

		2000	2015	2016	2017	2018	2019	2020	2021	2022	2023	2024	2025
Code pénal militaire	Acc.		1										
	Sous-total:		1										
	Total:		1										

Autres lois spéciales

		2000	2015	2016	2017	2018	2019	2020	2021	2022	2023	2024	2025
Energie	Acc.							1		1			
	Sous-total:							1		1			
Infractions Loi police chemins de fer	Acc.								1				
	Sous-total:								1				
	Total:							1	1	1			

STATISTIQUES POLICIERES DE CRIMINALITE

LIEU DE PERPETRATION: COMMUNE

Estinnes

***ANNEXE III: DETAIL
FIGURES CRIMINELLES / PHENOMENES***



Estinnes

FC Vol moyen de transport

		2000	2015	2016	2017	2018	2019	2020	2021	2022	2023	2024	2025
Vol de voiture	Acc.	26	3	13	12	14	10	5	3	3	2	13	1
	Tent.	18	2	1	2	2	3	5	3				2
	Total	44	5	14	14	16	13	10	6	3	2	13	3
Vol de moto	Acc.		2	3	3	2	2	1	2				
	Tent.				1								
	Total		2	3	4	2	2	1	2				
Carjacking	Acc.	3					1			1		1	
	Total	3					1			1		1	
Vol dans les garages	Acc.				2		1					1	
	Total				2		1					1	
Vol de vélomoteur	Acc.	9	2	1	3	2	3	1					1
	Total	9	2	1	3	2	3	1					1
Vol de vélo	Acc.	8	3	6	7	5	9	2	1	2	1	1	1
	Total	8	3	6	7	5	9	2	1	2	1	1	1



FC Cambriolage

		2000	2015	2016	2017	2018	2019	2020	2021	2022	2023	2024	2025
Cambriolage dans habitation	Acc.	41	44	28	49	30	27	13	12	18	11	18	9
	Tent.	13	12	18	12	9	14	5	4	16	9	9	8
	Total	54	56	46	61	39	41	18	16	34	20	27	17
Cambriolage ds entreprise ou commerce	Acc.	14	6	7	10		4	2	1		2	3	1
	Tent.	2	4	4	2	1	2						
	Total	16	10	11	12	1	6	2	1		2	3	1
Cambriolage ds service public ou bâtiment administ	Acc.	15	2	5	2	1	1		1	2	1	1	1
	Tent.	1		1		1	1		1				
	Total	16	2	6	2	2	2		2	2	1	1	1
Cambriolage dans bâtiment (total)	Acc.	70	52	40	61	31	32	15	14	20	14	22	11
	Tent.	16	16	23	14	11	17	5	5	16	9	9	8
	Total	86	68	63	75	42	49	20	19	36	23	31	19

FC Vol autre

		2000	2015	2016	2017	2018	2019	2020	2021	2022	2023	2024	2025
Vol à main armée	Acc.	3	2		1		4	1		1			
	Tent.	1	2				2				1		1
	Total	4	4		1		6	1		1	1		1
Vol avec violence sans arme	Acc.	2	3	4	4	2	3		2	4	3	7	1
	Tent.		1					1	2			2	1
	Total	2	4	4	4	2	3	1	4	4	3	9	2
Vol dans ou sur un véhicule	Acc.	36	43	29	30	26	32	17	13	5	14	10	3
	Tent.	1		2	6	3	7		1		2	3	1
	Total	37	43	31	36	29	39	17	14	5	16	13	4
Vol d'armes et explosifs	Acc.	2	1	4	4	1	1	1		1	2	1	
	Tent.												
	Total	2	1	4	4	1	1	1		1	2	1	
Arrachage de sac à main	Acc.	1					1						
	Tent.												
	Total	1					1						



FC Vol autre

		2000	2015	2016	2017	2018	2019	2020	2021	2022	2023	2024	2025
Vol à l'arraché	Acc.	1			2	1	2			1		1	
	Tent.								1				
	Total	1			2	1	2		1	1		1	
Vol à la tire	Acc.	1	2			3	1			2			
	Tent.												
	Total	1	2			3	1			2			
Vol à l'étalage	Acc.			2	2	1	2	4					1
	Tent.												
	Total			2	2	1	2	4					1
Vol par ruse	Acc.	2	3	1	2	1	1	1		4	2		
	Tent.		1	1			1			1			
	Total	2	4	2	2	1	2	1		5	2		
Vol de métaux	Acc.		2	2		1	3		2	3	1		1
	Tent.												
	Total		2	2		1	3		2	3	1		1
Vol sur les chantiers	Acc.	5	2	3	1	2	2	2		1	2		
	Tent.												
	Total	5	2	3	1	2	2	2		1	2		
Home-invasion	Acc.											1	
	Tent.												
	Total											1	
Vol d'animaux	Acc.		1	1	1	1		3				2	
	Tent.												
	Total		1	1	1	1		3				2	

Criminalité ICT

		2000	2015	2016	2017	2018	2019	2020	2021	2022	2023	2024	2025
Fraude de cartes de paiements	Acc.		1	3	3					2			
	Tent.									1			
	Total		1	3	3					3			
Phishing	Acc.		1				1						
	Tent.						1						
	Total		1				2						



FC Autre

		2000	2015	2016	2017	2018	2019	2020	2021	2022	2023	2024	2025
Violence contre les métiers d'intérêt général	Acc.		1						1				1
	Total		1						1				1
Graffiti	Acc.	1	1				1						
	Total	1	1				1						
Dégradation de voiture	Acc.	4	34	47	25	36	35	11	21	21	13	19	8
	Total	4	34	47	25	36	35	11	21	21	13	19	8
Rixe au couteau	Acc.					2							
	Total					2							



PH Violence intrafamiliale (VIF)

		2000	2015	2016	2017	2018	2019	2020	2021	2022	2023	2024	2025
VIF: physique, dans le couple	Acc.	4	16	15	17	17	10	11	9	10	15	16	11
	Total	4	16	15	17	17	10	11	9	10	15	16	11
VIF: physique, envers des descendants	Acc.	1		3	4	3	1	4	2	3	3	1	1
	Total	1		3	4	3	1	4	2	3	3	1	1
VIF: physique, envers d'autres membres	Acc.	10	3	6	5	8	5	2	5	2	2	2	1
	Total	10	3	6	5	8	5	2	5	2	2	2	1
VIF: sexuelle, envers des descendants	Acc.					1				1			
	Total					1				1			
VIF: sexuelle, envers d'autres membres	Acc.						1						
	Total						1						
VIF: psychique, dans le couple	Acc.	1	7	7	18	17	18	5	15	4	3	3	5
	Total	1	7	7	18	17	18	5	15	4	3	3	5
VIF: psychique, envers des descendants	Acc.				1		1				2		
	Total				1		1				2		
VIF: psychique, envers d'autres membres	Acc.		2	2		1	2		3		3	2	1
	Total		2	2		1	2		3		3	2	1
VIF: économique, dans le couple	Acc.			1	3	1			2	1	1	1	
	Total			1	3	1			2	1	1	1	
VIF: économique, envers des descendants	Acc.											1	
	Total											1	
VIF: économique, envers d'autres membres	Acc.			4	4	3	2			2			
	Total			4	4	3	2			2			



PH Drogues

		2000	2015	2016	2017	2018	2019	2020	2021	2022	2023	2024	2025
Vente de cocaïne	Acc.				2					2		1	
	Total				2					2		1	
Production de cannabis (culture)	Acc.					1	1		2	2	2		
	Total					1	1		2	2	2		
Vente de cannabis en grande quantité	Acc.								1	1			
	Total								1	1			

PH Trafic d'armes

		2000	2015	2016	2017	2018	2019	2020	2021	2022	2023	2024	2025
Commerce et production d'arme à feu et mun.	Acc.												1
	Total												1

PH Traite des êtres humains

		2000	2015	2016	2017	2018	2019	2020	2021	2022	2023	2024	2025
TEH - exploitation sexuelle	Acc.			1									
	Total			1									

PH Violence dans l'espace public

		2000	2015	2016	2017	2018	2019	2020	2021	2022	2023	2024	2025
Violence physique (transport public)	Acc.					2					1		
	Total					2					1		
Violence physique (voie publique)	Acc.	8	15	15	11	11	7	8	9	10	7	11	5
	Tent.		1	1					1	2			1
	Total	8	16	16	11	11	7	8	10	12	7	11	6
Violence physique (autre endroit public)	Acc.		1		1					2			
	Total		1		1					2			
Violence physique (endroit accessible au public)	Acc.	7	3	3	1	2			4	5	4	3	1
	Total	7	3	3	1	2			4	5	4	3	1
Violence sexuelle (voie publique)	Acc.		2	3			1		1	1	1		
	Total		2	3			1		1	1	1		



PH Violence dans l'espace public

		2000	2015	2016	2017	2018	2019	2020	2021	2022	2023	2024	2025
Violence sexuelle (endroit accessible au public)	Acc.							3					1
	Total							3					1
Violence psychique (voie publique)	Acc.		12	7	9	18	15	12	8	13	12	14	11
	Total		12	7	9	18	15	12	8	13	12	14	11
Violence psychique (autre endroit public)	Acc.	1	1	1							1		1
	Total	1	1	1							1		1
Violence psychique (endroit accessible au public)	Acc.	2	1	1			1	2	3	1	3	2	
	Total	2	1	1			1	2	3	1	3	2	
Vol à main armée (voie publique)	Acc.	1	1					1		1			
	Tent.		1				1				1		
	Total	1	2				1	1		1	1		
Vol à main armée (autre endroit public)	Acc.						1						
	Total						1						
Vol à main armée (endroit accessible au public)	Acc.						1						
	Tent.	1											
	Total	1					1						
Vol avec violence sans arme (voie publique)	Acc.	2	3	2	1				1	2	1	3	
	Tent.								1				
	Total	2	3	2	1				2	2	1	3	
Vol avec violence sans arme (endr. acces. au pub.)	Acc.								1				
	Total								1				



PH Autre

		2000	2015	2016	2017	2018	2019	2020	2021	2022	2023	2024	2025
Faux policiers	Acc.									1			
	Total									1			
Terrorisme, extrémisme et radicalisme	Acc.				1								
	Total				1								
Cyberharcèlement	Acc.		6	4	8	17	23	10	6	5	7	5	1
	Total		6	4	8	17	23	10	6	5	7	5	1
Fraude à l'identité	Acc.	1	3	2	2	2	2	8	3	3	3	5	3
	Tent.					1							
	Total	1	3	2	2	3	2	8	3	3	3	5	3

STATISTIQUES POLICIERES DE CRIMINALITE

LIEU DE PERPETRATION: COMMUNE

Estinnes

***ANNEXE IV: FAITS ENREGISTRES
NON CRIMINELS***



Estinnes

Faits non criminels

Maladies / Décès / Disparition

	2000	2015	2016	2017	2018	2019	2020	2021	2022	2023	2024	2025
Suicide	3	3	7	6	1	5	4	4	2	7		3
Personne malade	1	1	3		1		3	3	1	2	2	1
Décès suspect					1	1	3	1	2			1
Décès naturel					2	1			1			1
Disparition (personne disparue)	4		5	3		3	1	5		1	1	
Accident (sauf roulage)											5	2
Cadavre non identifié					1							
Sécurité des travailleurs (accident du travail)										1		
Total	8	4	15	9	6	10	11	13	6	11	8	8

Appels

	2000	2015	2016	2017	2018	2019	2020	2021	2022	2023	2024	2025
Alarme	1											
Appels		1					4				1	
Total	1	1					4				1	

Problèmes sociaux

	2000	2015	2016	2017	2018	2019	2020	2021	2022	2023	2024	2025
Différends familiaux	11	6	9	10	7	5	3	6	1	3	1	1
Différend (pas de coups)	3	8	2	6	7	4	11	10	5	7	8	4
Affaire civile	2		1	1	1	2	1	1	1	2	1	
Protection de la jeunesse	8		13	1		2	1			1	5	1
Autres	1			1	1	1		1				
Total	25	14	25	19	16	14	16	18	7	13	15	6



Ordre public

	2000	2015	2016	2017	2018	2019	2020	2021	2022	2023	2024	2025
Troubles	1			1								
Total	1			1								

Agissements suspects

	2000	2015	2016	2017	2018	2019	2020	2021	2022	2023	2024	2025
	1	5	10	12	8	4	7	3	5	1	2	1
Total	1	5	10	12	8	4	7	3	5	1	2	1

Objets trouvés

	2000	2015	2016	2017	2018	2019	2020	2021	2022	2023	2024	2025
	2	4	3		2	3	1		1	1		
Total	2	4	3		2	3	1		1	1		

Objets perdus

	2000	2015	2016	2017	2018	2019	2020	2021	2022	2023	2024	2025
	2	142	170	92	86	120	85	74	95	83	65	35
Total	2	142	170	92	86	120	85	74	95	83	65	35

Autres non-infractions

	2000	2015	2016	2017	2018	2019	2020	2021	2022	2023	2024	2025
Non-respect des conditions	1			1	2	1	1	2	3	5	1	1
Procès-verbal d'information		9	16	16	12	7	7	5		2	1	
Notification		5	3	11	6	13	7	7	10	17	12	1
Dégradation involontaire câbles (non-télécom)		2										
Demande signalement surveillance électronique									2	4	3	
Fonction de contrôle armes			3			1				2		8
Total	1	16	22	28	20	22	15	14	15	30	17	10

