

STATISTIQUES POLICIERES DE CRIMINALITE

LIEU DE PERPETRATION: COMMUNE

Estaimpuis

2000 - 1er Semestre 2025

Police fédérale - DGRIDRIIBIPOL

STATISTIQUES POLICIERES DE CRIMINALITE

LIEU DE PERPETRATION: COMMUNE

Estaimpuis

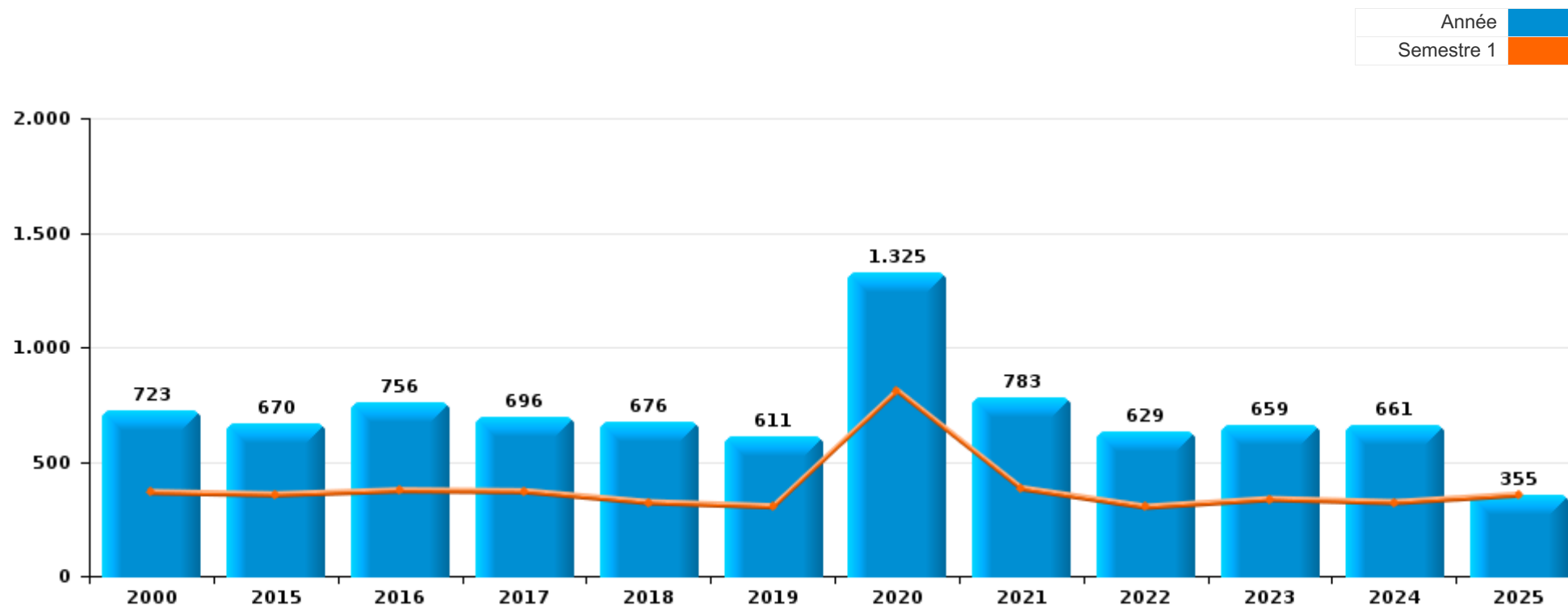
PARTIE I : INFRACTIONS JUDICIAIRES

CRIMINALITE ENREGISTREE COMMISE AU NIVEAU DE LA COMMUNE



Estaimpuis

	2000	2015	2016	2017	2018	2019	2020	2021	2022	2023	2024	2025
Nombre total des délits	723	670	756	696	676	611	1.325	783	629	659	661	355



FPF/DGR/DRI/BIPOL - Statistiques policières de criminalité (date de clôture: 31/10/2025)

Les données pour les années 2001 jusqu'à 2014 ne sont plus publiées mais restent disponibles sur demande auprès du service BIPOL.

Les données pour 2025 ne concernent que le 1er semestre.



Estaimpuis

	2000	2015	2016	2017	2018	2019	2020	2021	2022	2023	2024	2025
Vol et extorsion	360	259	365	305	252	232	201	262	206	248	211	96
Dégradation de la propriété	93	109	94	83	71	66	56	51	57	58	57	34
Santé publique					1		634	92	2			
Infr. contre l'intégrité physique	61	43	70	69	72	50	39	68	53	69	86	40
Fraude	25	26	19	13	33	29	43	49	54	44	53	39
Infr. contre autres valeurs morales et sentiments	20	43	41	27	38	34	49	28	40	31	36	23
Armes et explosifs	15	11	8	19	36	33	62	41	19	12	36	46
Drogues	5	31	10	44	29	24	40	30	22	28	37	10
Infr. contre la sécurité publique	29	16	20	20	24	27	32	29	28	26	16	5
Législation sur les étrangers	13	14	14	20	22	16	38	31	15	30	12	7
Registre de population	7	32	34	20	12	11	21	11	17	10	4	
Criminalité informatique		9	9	9	11	8	14	15	27	32	18	23
Infr. contre la foi publique	11	22	9	9	8	16	6	6	10	12	12	7
Infr. contre les moeurs	9	2	6	8	10	9	10	16	16	11	22	5
Protection de la jeunesse	3	6	9	4	9	7	15	7	12	16	22	2
Infr. contre la famille	26	9	6	12	8	7	11	2	10	8	9	2
Ivresse et alcool	2	6	13	11	11	5	11	6	8	9	8	5
Environnement	14	4	2	5	7	7	8	10	15	7	1	2
Infr. contre l'autorité publique	4	9	9	3	4	8	13	12	6	4	6	1
Infr. relative au statut juridique de l'enfant	2	6	2	6	7	9	9	9	2		8	
Code pénal social		5	9		2		2	1	4	1	4	2
Protection de la personne	2	3	3	1	3	4	3	2	1	1	1	3
Contravention Code pénal	17	1										
Infr. contre la liberté individuelle	1		2	1	1	1	1	3	1			2
Autres lois spéciales	2	1		1	1		1		1	1		
Protection des revenus publics				1		2	2	1			2	
Autres infractions Code pénal			1		1	1	1					1
Exercice illégal de l'autorité publique				2		1	1			1		
Travail		1			1	2	1					
Carte d'identité				1	1			1	1			
Pratiques commerciales	2					1			1			
Hormones et dopage			1						1			
Infr. contre la Sécurité de l'Etat		1			1							
Législation économique						1						
Marchand de sommeil				1								
Provocation crime ou délits							1					
Sécurité privée		1										
Traite des êtres humains				1								
Sous-total	723	670	756	696	676	611	1.325	783	629	659	661	355
Contravention règlement policier local		11	43	68	66	45	50	47	44	54	49	16
Sous-total		11	43	68	66	45	50	47	44	54	49	16
Total	723	681	799	764	742	656	1.375	830	673	713	710	371

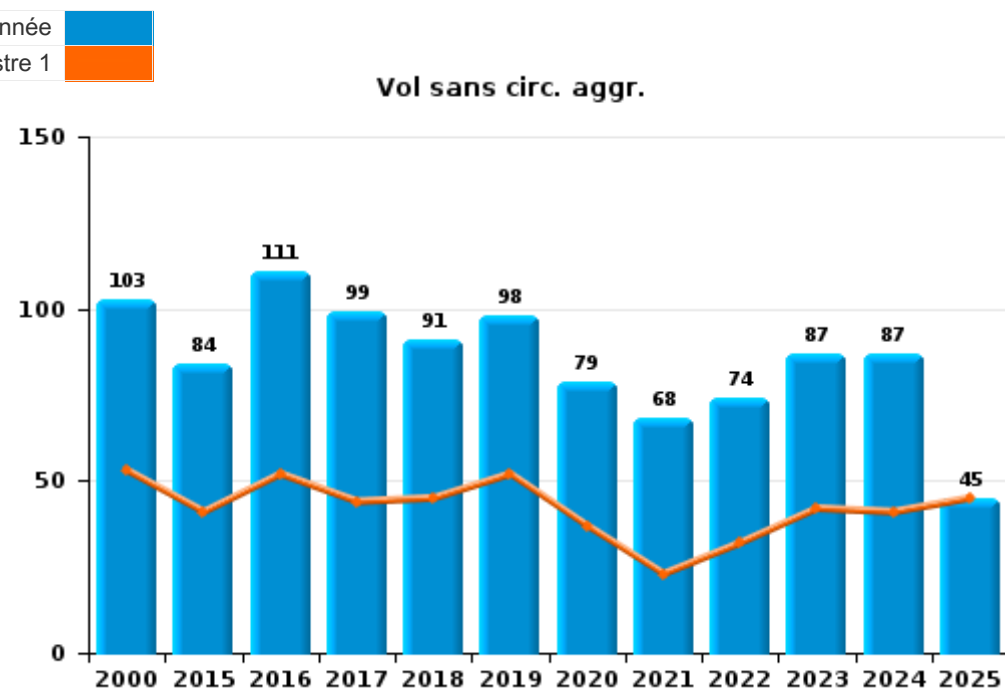
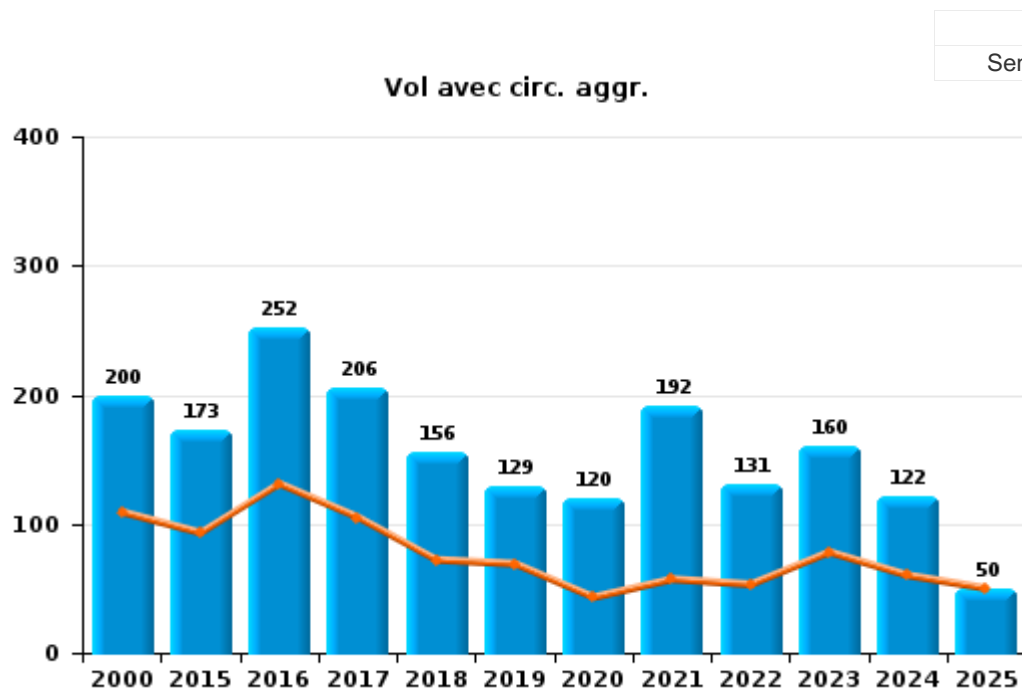
FPF/DGR/DRI/BIPOL - Statistiques policières de criminalité (date de clôture: 31/10/2025)
 Les données pour les années 2001 jusqu'à 2014 ne sont plus publiées mais restent disponibles sur demande auprès du service BIPOL.
 Les données pour 2025 ne concernent que le 1er semestre.



I.1. Catégorie des infractions : Vol et extorsion (top 5 des infractions au niveau national 2024)

Estaimpuis

	2000	2015	2016	2017	2018	2019	2020	2021	2022	2023	2024	2025
Vol avec circ. agr.	200	173	252	206	156	129	120	192	131	160	122	50
Vol sans circ. agr.	103	84	111	99	91	98	79	68	74	87	87	45
Vol non spécifié	55	2	2		4	3		1	1		1	
Extorsion					1	2	2	1		1	1	1
Autres	2											
Total	360	259	365	305	252	232	201	262	206	248	211	96



FPF/DGR/DRI/BIPOL - Statistiques policières de criminalité (date de clôture: 31/10/2025)
 Les données pour les années 2001 jusqu'à 2014 ne sont plus publiées mais restent disponibles sur demande auprès du service BIPOL.
 Les données pour 2025 ne concernent que le 1er semestre.



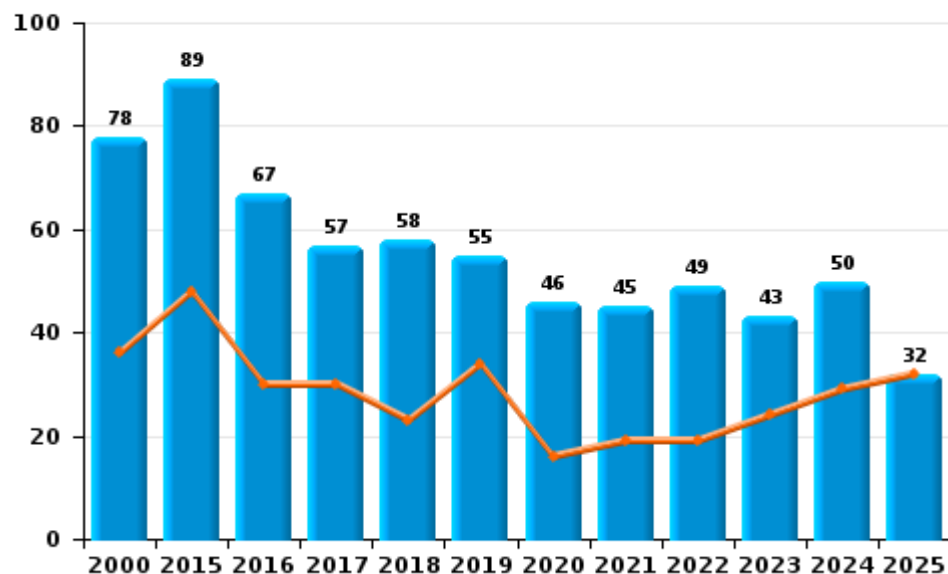
I.2. Catégorie des infractions : Dégradation de la propriété (top 5 des infractions au niveau national 2024)

Estaimpuis

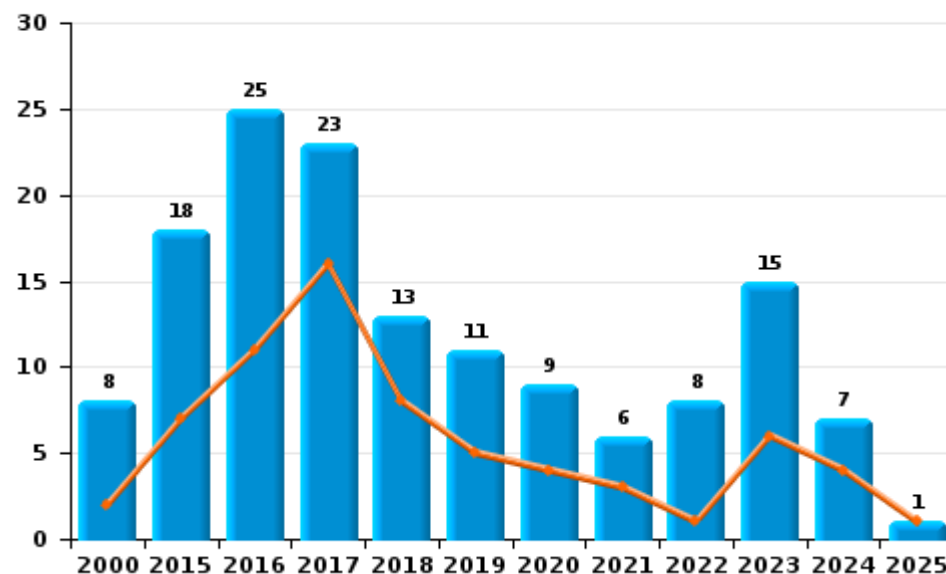
	2000	2015	2016	2017	2018	2019	2020	2021	2022	2023	2024	2025
Vandalisme	78	89	67	57	58	55	46	45	49	43	50	32
Incendie volontaire	4	15	24	18	12	9	5	6	6	12	6	1
Incendie involontaire	4	3	1	5	1	2	4		2	3	1	
Destruction, dénaturation, dégradation	7	2	2	3			1					1
Total	93	109	94	83	71	66	56	51	57	58	57	34

Année ■
Semestre 1 ■

Vandalisme



Incendie

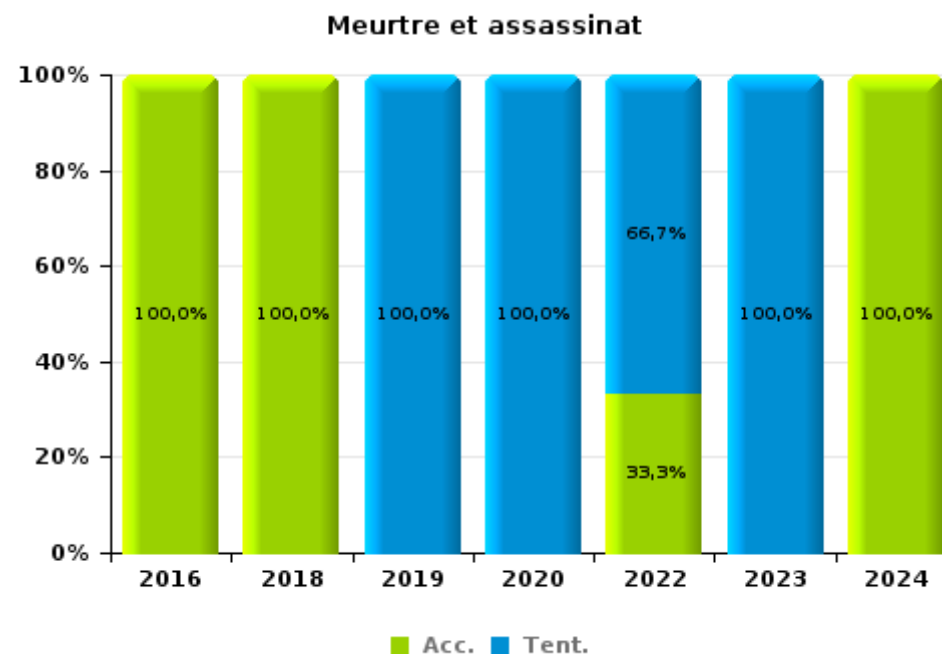
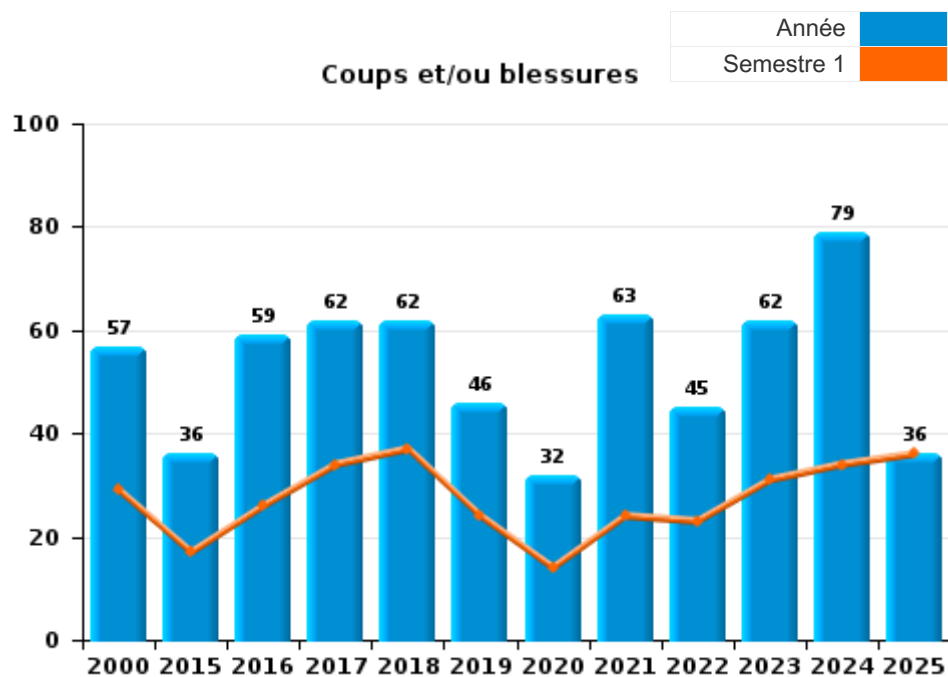




I.3. Catégorie des infractions : Infr. contre l'intégrité physique (top 5 des infractions au niveau national 2024)

Estaimpuis

	2000	2015	2016	2017	2018	2019	2020	2021	2022	2023	2024	2025
Coups et/ou blessures	57	36	59	62	62	46	32	63	45	62	79	36
Autres	4	7	10	7	9	3	6	5	5	6	6	4
Meurtre et assassinat			1		1	1	1		3	1	1	
Total	61	43	70	69	72	50	39	68	53	69	86	40





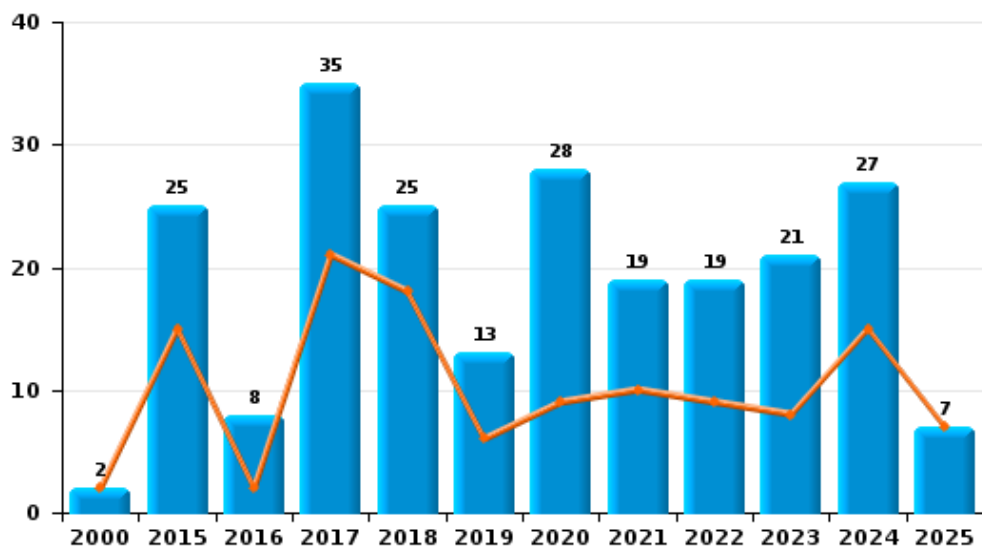
I.4. Catégorie des infractions : Drogues (top 5 des infractions au niveau national 2024)

Estaimpuis

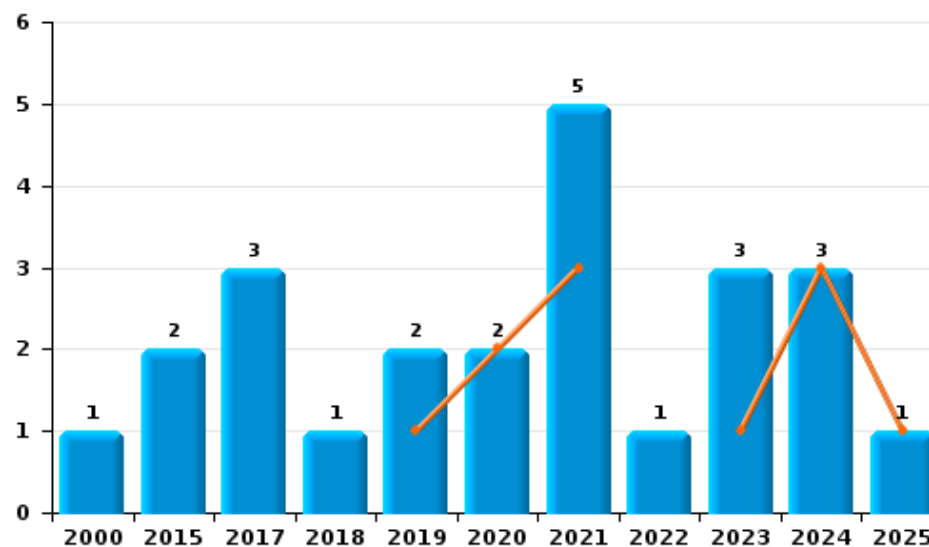
	2000	2015	2016	2017	2018	2019	2020	2021	2022	2023	2024	2025
Détention	2	25	8	35	25	13	28	19	19	21	27	7
Importation et exportation		2		1	1	4	9	4	1	3	7	1
Commerce	1	2		3	1	2	2	5	1	3	3	1
Fabrication			1	4	2	5	1	1		1		1
Autres		2	1					1	1			
Usage	2			1								
Total	5	31	10	44	29	24	40	30	22	28	37	10



Détention



Commerce



FPF/DGR/DRI/BIPOL - Statistiques policières de criminalité (date de clôture: 31/10/2025)
 Les données pour les années 2001 jusqu'à 2014 ne sont plus publiées mais restent disponibles sur demande auprès du service BIPOL.
 Les données pour 2025 ne concernent que le 1er semestre.



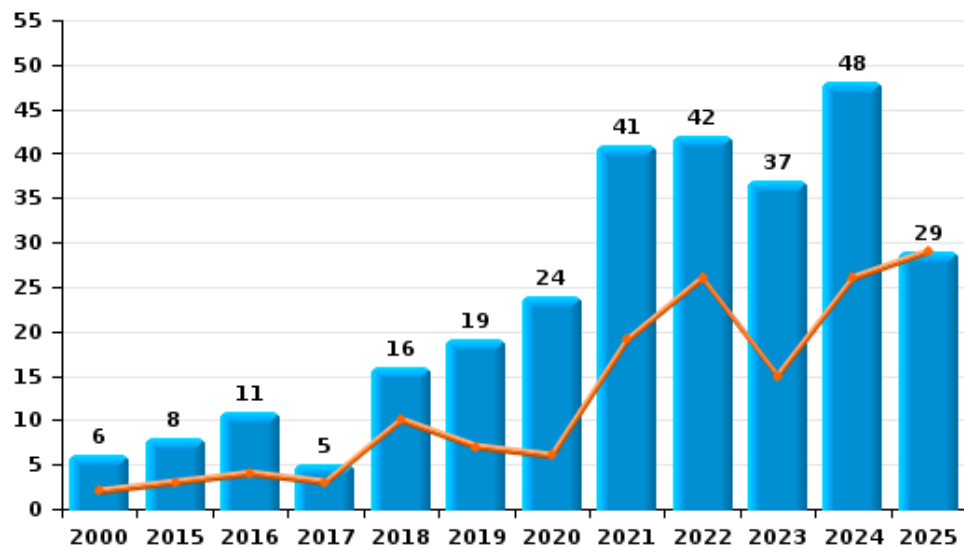
I.5. Catégorie des infractions : Fraude (top 5 des infractions au niveau national 2024)

Estaimpuis

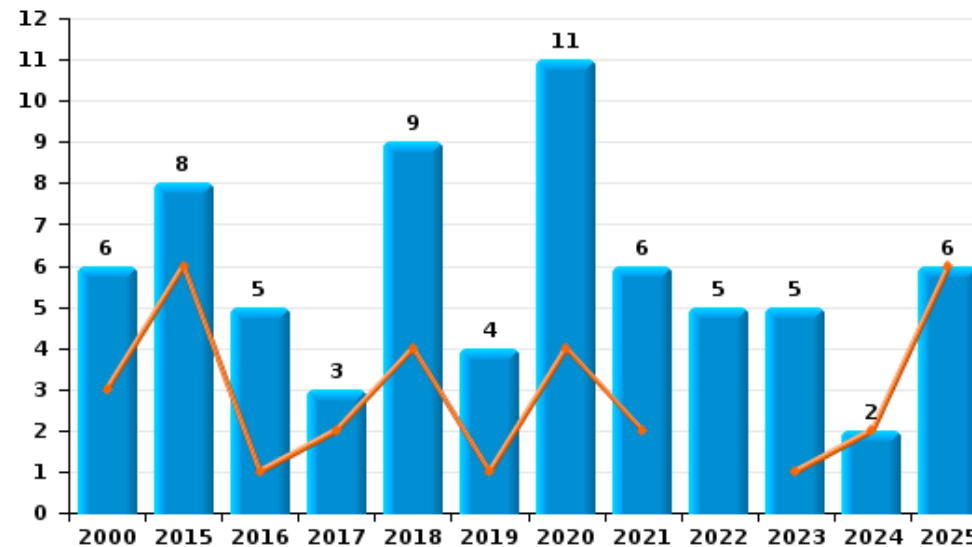
	2000	2015	2016	2017	2018	2019	2020	2021	2022	2023	2024	2025
Escroquerie	6	8	11	5	16	19	24	41	42	37	48	29
Abus de confiance et infr. apparentées	6	8	5	3	9	4	11	6	5	5	2	6
Recel	1	7	1	3	2	1	4	1	1	1		1
Grivèlerie	8				6	1	1		2	1		
Fraudes: Autres	4	1	1	2			1		1		2	3
Détournement et destruction frauduleuse		2				4	2	1	3		1	
Infr. liées à l'insolvabilité			1									
Total	25	26	19	13	33	29	43	49	54	44	53	39



Escroquerie



Abus de confiance et infr. apparentées



FPF/DGR/DRI/BIPOL - Statistiques policières de criminalité (date de clôture: 31/10/2025)

Les données pour les années 2001 jusqu'à 2014 ne sont plus publiées mais restent disponibles sur demande auprès du service BIPOL.

Les données pour 2025 ne concernent que le 1er semestre.

STATISTIQUES POLICIERES DE CRIMINALITE

LIEU DE PERPETRATION: COMMUNE

Estaimpuis

PARTIE II : FIGURES CRIMINELLES / PHENOMENES



Estaimpuis

FC Vol moyen de transport

	2000	2015	2016	2017	2018	2019	2020	2021	2022	2023	2024	2025
Vol de voiture	46	17	38	22	16	31	21	39	25	41	30	18
Vol de moto	1		3	5	2	1	2	2	1	1	1	1
Carjacking			2	2		2		1	1		1	
Homejacking							1					
Vol dans les garages	3	2	5	4	3	1	3			1	1	
Vol de vélomoteur	18	1	4		1	3	2	2	2	3	1	1
Vol de vélo	15	14	15	9	9	8	10	41	5	6	3	4

FC Cambriolage

	2000	2015	2016	2017	2018	2019	2020	2021	2022	2023	2024	2025
Cambriolage dans habitation	83	83	116	108	89	57	61	64	63	75	45	14
Cambriolage ds entreprise ou commerce	20	19	32	12	11	7	5	7	9	7	4	5
Cambriolage ds service public ou bâtiment administ	10	3	5	3	1	1	1	3	1		1	1
Vol au bélier		1	1		3					1		
Cambriolage dans bâtiment (total)	111	105	153	123	100	65	67	74	73	82	50	20



FC Vol autre

	2000	2015	2016	2017	2018	2019	2020	2021	2022	2023	2024	2025
Vol à main armée	5	2	1	3	1	3	2	1		2	2	2
Vol avec violence sans arme	4	5	12	8	4	6	11	6	3	4	6	5
Vol dans ou sur un véhicule	68	45	54	61	44	43	40	50	48	52	61	19
Vol d'armes et explosifs	6	4	4	6	5	5	2			2	2	1
Arrachage de sac à main	1							1				
Vol à l'arraché	2				1		1	1		2	1	
Vol à la tire		1	1		2		2	2		1		2
Vol à l'étalage	3	3	14	16	17	19	10	8	7	6	4	6
Vol par ruse	10	1	3	3	4	4	2	5	4	1	4	3
Vol de métaux		5	3		1	3	1	2		2	2	
Vol sur les chantiers	15	6	6	5	6	3		1	4	5	3	2
Home-invasion		1	1	1							1	1
Vol d'animaux	3		4	2	1	1	3	1	2	1		
Vol de cargaison									1	1	3	

Criminalité ICT

	2000	2015	2016	2017	2018	2019	2020	2021	2022	2023	2024	2025
Fraude de cartes de paiements	1	3	4		4	3	4	7	8	10	4	5
Phishing		1	1		1	1	3		3	2	2	4
Ransomware					1							
Shouldersurfing			1						1	1	1	
Skimming		2							1	3		3

FC Autre

	2000	2015	2016	2017	2018	2019	2020	2021	2022	2023	2024	2025
Violence contre les métiers d'intérêt général		2	1	1	1		1	2	1	2	2	
Viol collectif										1		
Graffiti	1	1	1	2	2			2	2	1	2	2
Dégradation de voiture	12	66	43	35	37	37	25	26	24	30	31	19
Rixe au couteau			1			1		1	1	1	1	2



PH Violence intrafamiliale (VIF)

	2000	2015	2016	2017	2018	2019	2020	2021	2022	2023	2024	2025
VIF: physique, dans le couple	7	16	11	11	22	19	15	23	22	28	35	19
VIF: physique, envers des descendants			1	3	7		2	2	1	4	6	1
VIF: physique, envers d'autres membres	11	5	7	16	12	2	3	3	4	5	14	3
VIF: sexuelle, dans le couple									1		1	
VIF: sexuelle, envers des descendants			2	1	1	1		1				
VIF: sexuelle, envers d'autres membres				2	2							
VIF: psychique, dans le couple	16	15	13	20	15	18	23	18	15	12	20	6
VIF: psychique, envers des descendants			1				1		1	2	2	
VIF: psychique, envers d'autres membres		4	3	2	6	1	1	4	3	2	3	
VIF: économique, dans le couple		3	5	2	1	4	1	4	1		5	1
VIF: économique, envers des descendants				2							1	1
VIF: économique, envers d'autres membres	12	5	2	3	2	4	3			2	2	1

PH Hormones et dopage

	2000	2015	2016	2017	2018	2019	2020	2021	2022	2023	2024	2025
Dopage humain			1				1		1			

PH Drogues

	2000	2015	2016	2017	2018	2019	2020	2021	2022	2023	2024	2025
Vente de cocaïne		1			1	2	1	1			1	
Import-export de cocaïne								2		1	1	
Import-export de drogues synthétiques				1								
Production de cannabis (culture)				4		3						
Import-export de cannabis en grande quantité						1	1					
Vente de cannabis en grande quantité								1				
Import-export d'héroïne											1	
Vente-traffic d'héroïne		1				1					2	



PH Trafic d'armes

	2000	2015	2016	2017	2018	2019	2020	2021	2022	2023	2024	2025
Commerce et production d'arme à feu et mun.					2		2		1	1		
Commerce et production d'arme non à feu				1								1

PH Traite des êtres humains

	2000	2015	2016	2017	2018	2019	2020	2021	2022	2023	2024	2025
TEH - exploitation économique				1								

PH Violence dans l'espace public

	2000	2015	2016	2017	2018	2019	2020	2021	2022	2023	2024	2025
Violence physique (transport public)					1	1		1				
Violence physique (voie publique)	19	16	22	16	21	15	12	16	11	14	30	6
Violence physique (autre endroit public)	1								1			
Violence physique (endroit accessible au public)	10	4	6	2	6	6	3	3	5	3	7	
Violence sexuelle (voie publique)	3				3		1		2		1	2
Violence sexuelle (autre endroit public)		1								1		
Violence sexuelle (endroit accessible au public)	1		2	2		1			1	1	3	
Violence psychique (transport public)		1										
Violence psychique (voie publique)	17	13	14	14	18	21	23	13	22	19	13	7
Violence psychique (autre endroit public)	1					1	1	1	1	1		1
Violence psychique (endroit accessible au public)	6	3	5	4	3	1	6	3	2	7	4	2
Vol à main armée (voie publique)	1					2				1	2	
Vol à main armée (endroit accessible au public)	1	1	1			1	1	1				
Vol avec violence sans arme (voie publique)	3		2	2	2	2	1	2	2	3	3	2
Vol avec violence sans arme (endr. acces. au pub.)		1	4	2		1	1				1	1



PH Autre

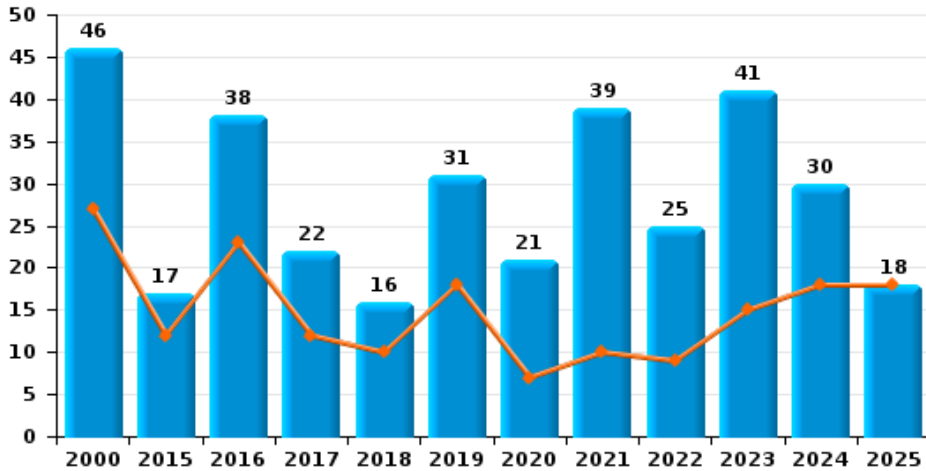
	2000	2015	2016	2017	2018	2019	2020	2021	2022	2023	2024	2025
Faux policiers				1					2		2	
Terrorisme, extrémisme et radicalisme		1			1							
Cyberharcèlement	2	10	9	8	9	4	11	15	14	10	8	4
Fraude à l'identité	3	3	3	2	7	7	4	6	9	11	10	10



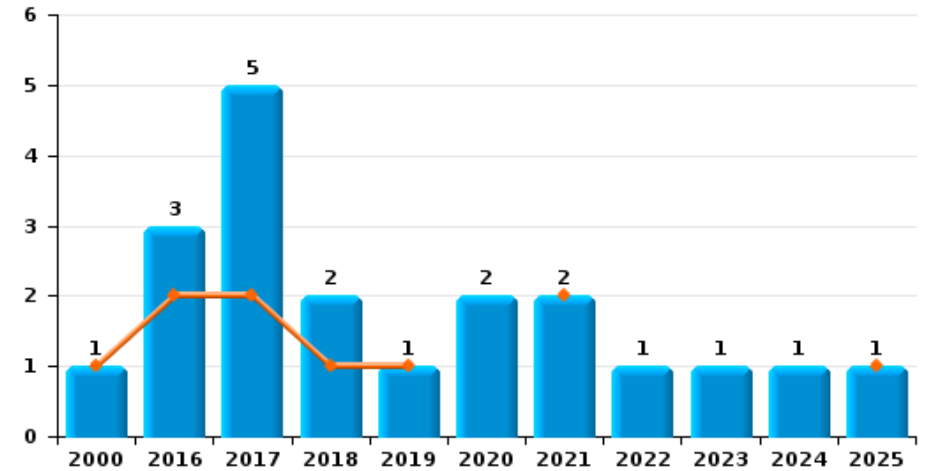
Estaimpuis

Année	■
Semestre 1	■

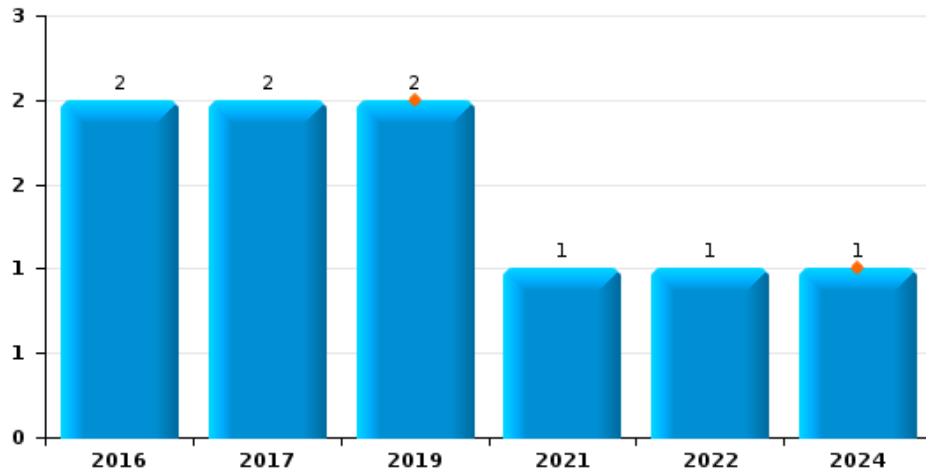
Vol de voiture



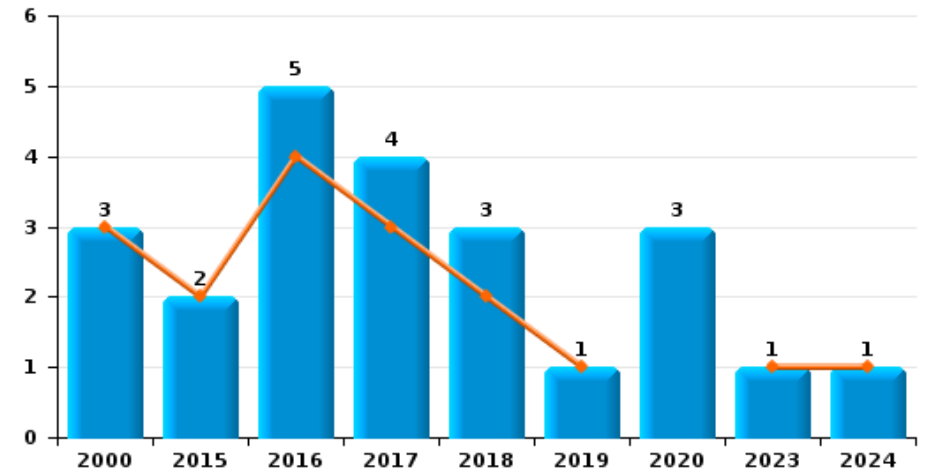
Vol de moto



Carjacking



Vol dans les garages

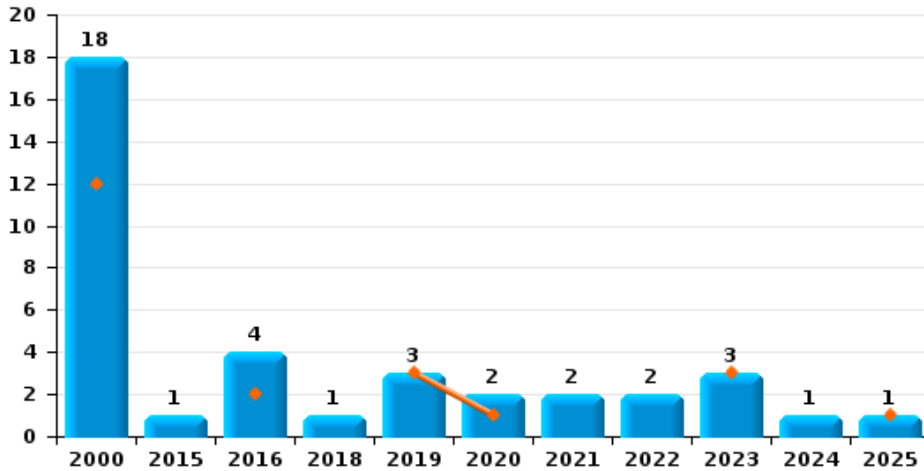




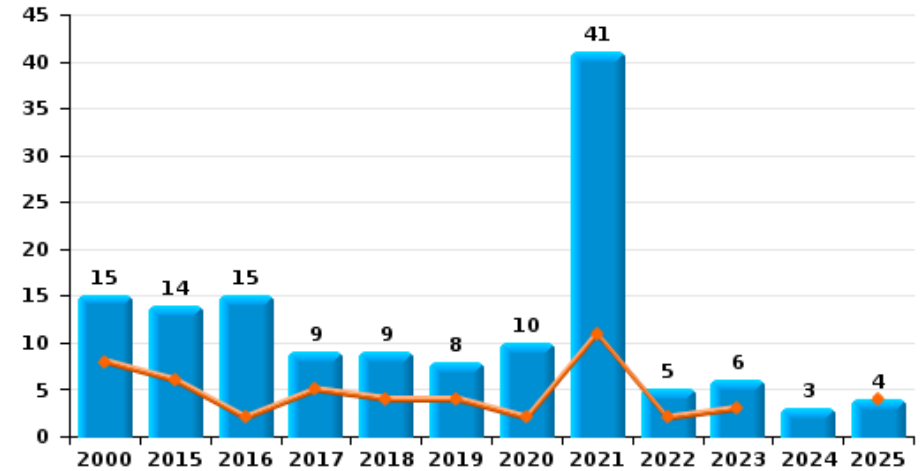
Estaimpuis

Année	■
Semestre 1	■

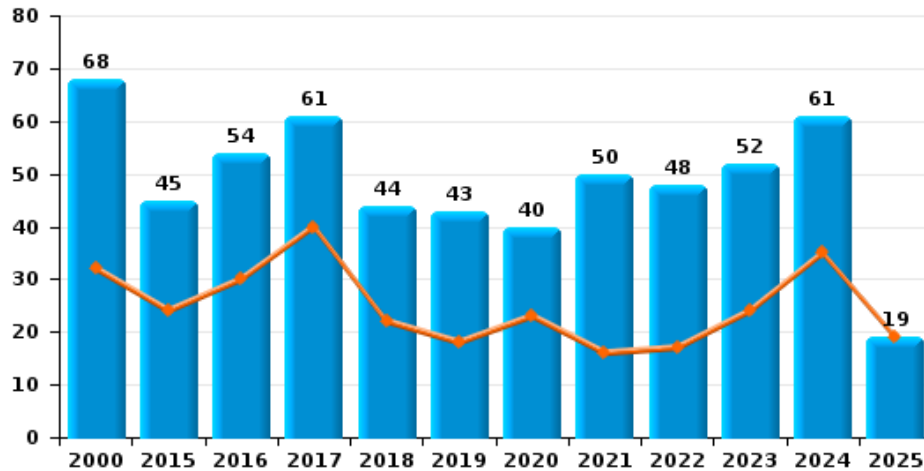
Vol de vélomoteur



Vol de vélo



Vol dans ou sur un véhicule

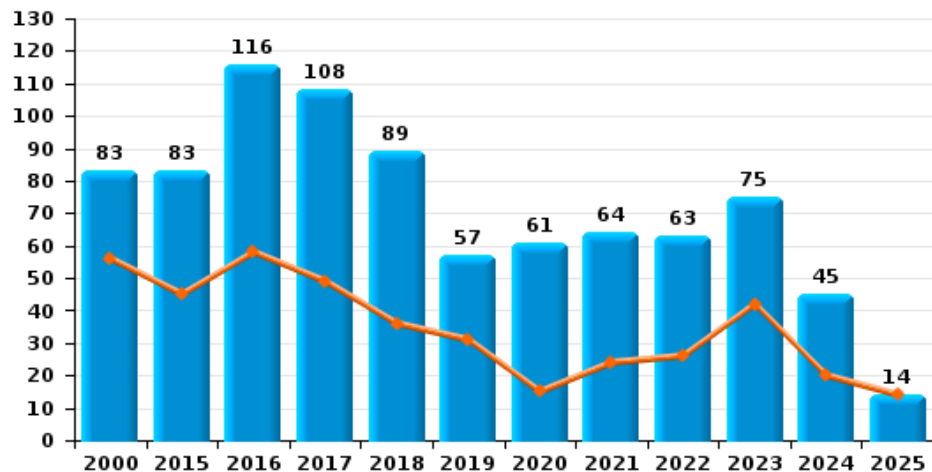




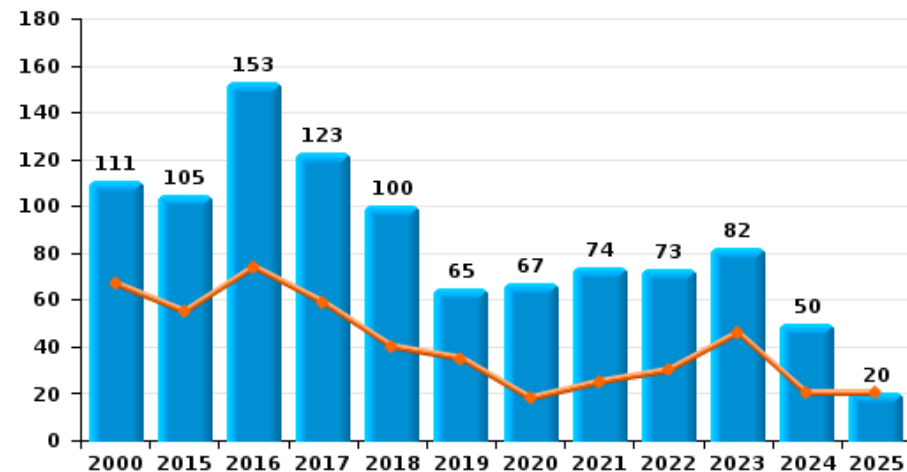
Estaimpuis



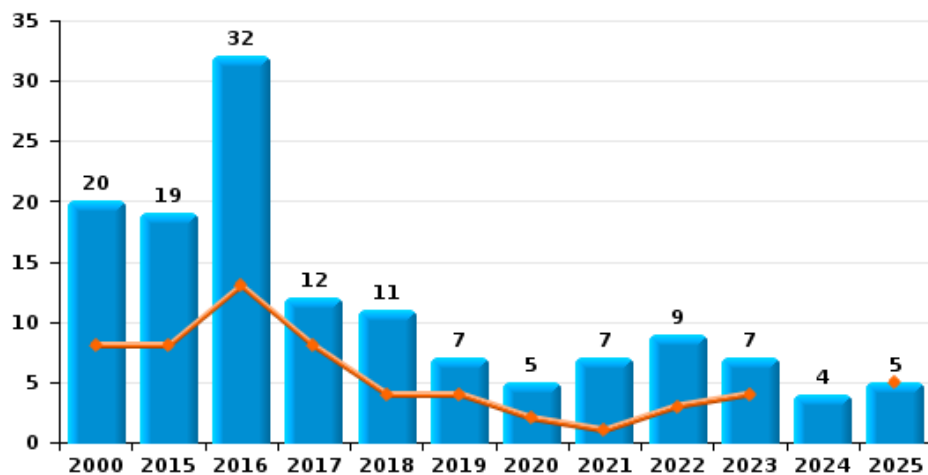
Cambrilage dans habitation



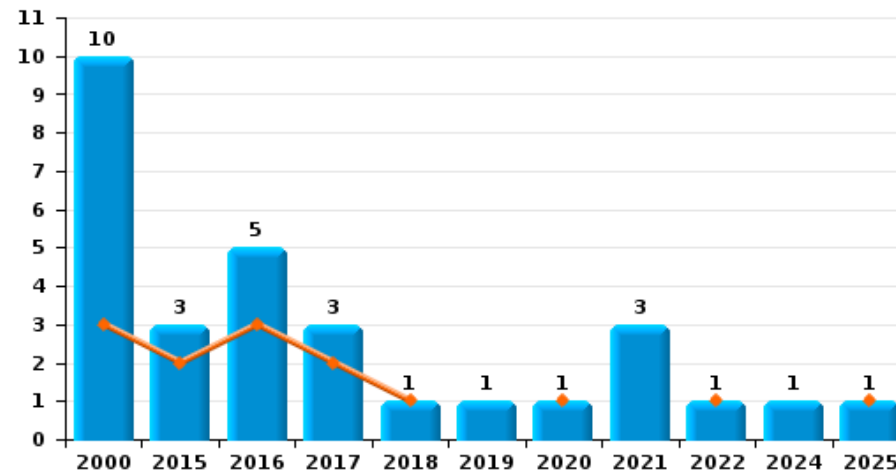
Cambrilage dans bâtiment (total)



Cambrilage ds entreprise ou commerce



Cambrilage ds service public ou bâtiment administratif

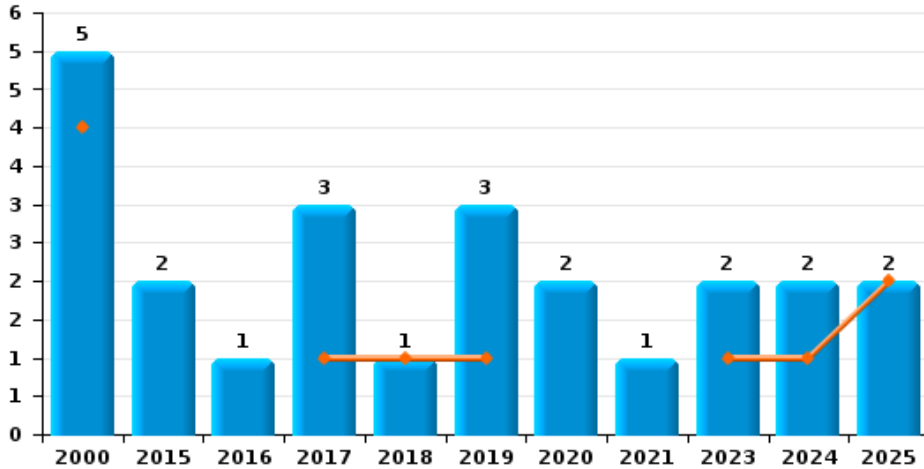




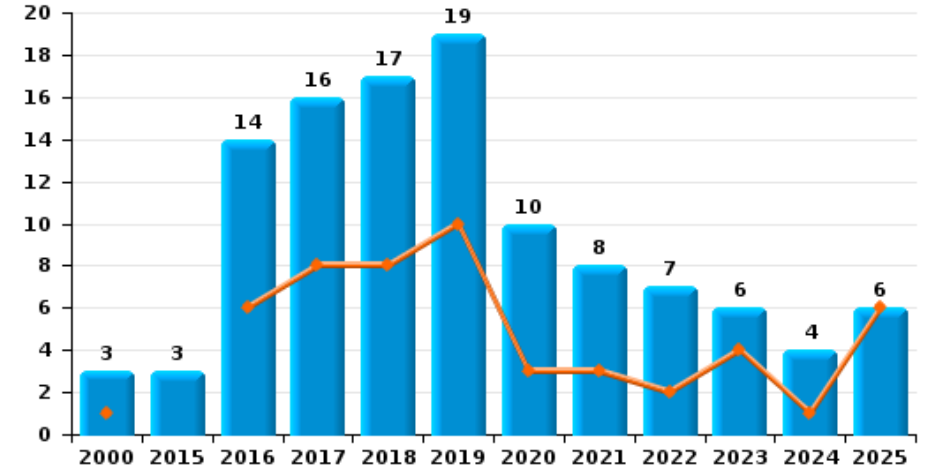
Estaimpuis

Année ■
Semestre 1 ■

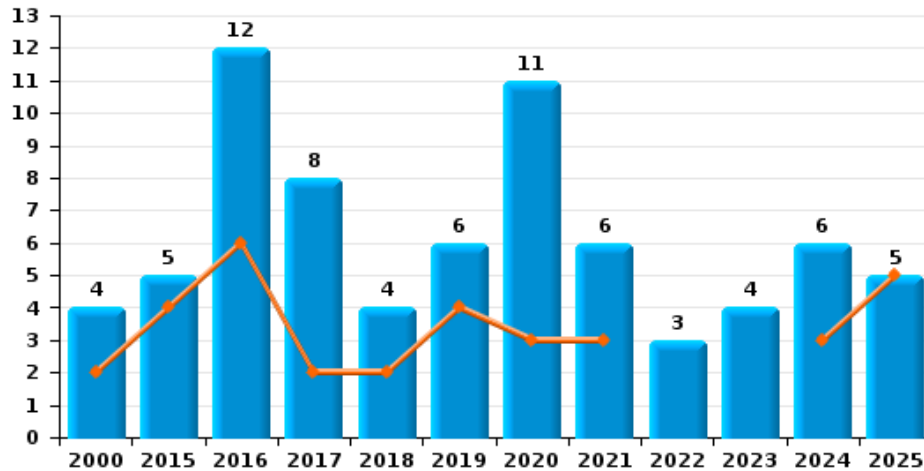
Vol à main armée



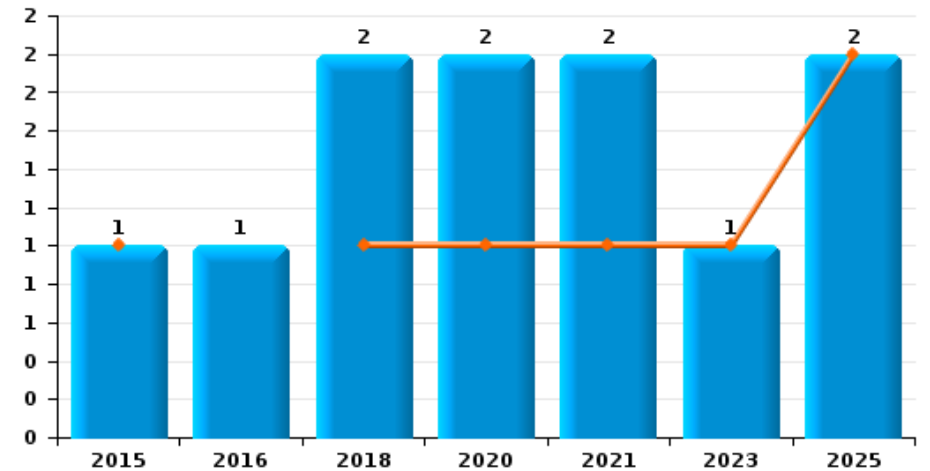
Vol à l'étalage



Vol avec violence sans arme



Vol à la tire

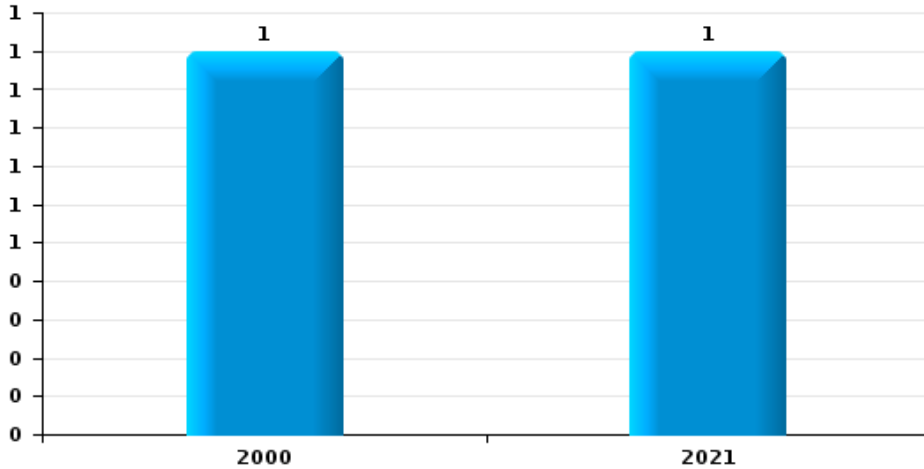




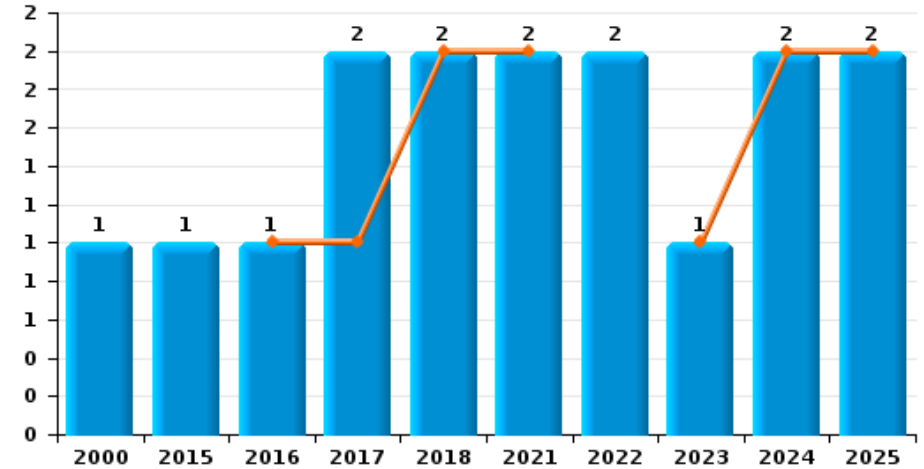
Estaimpuis



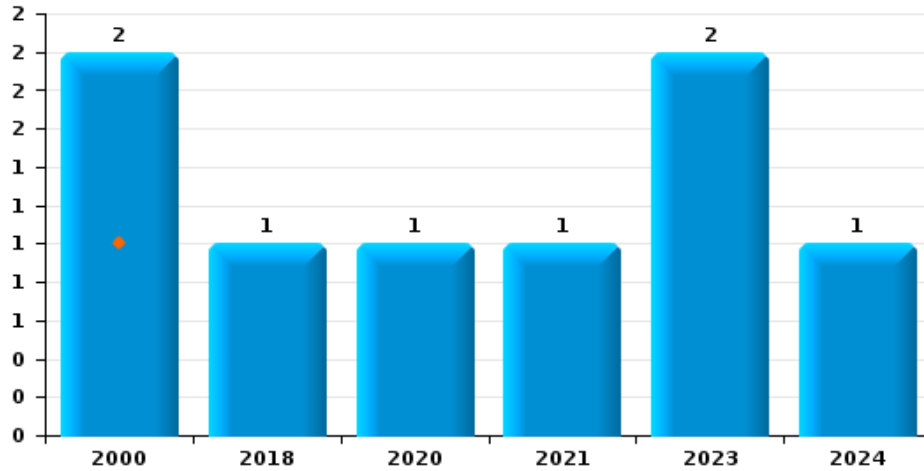
Arrachage de sac à main



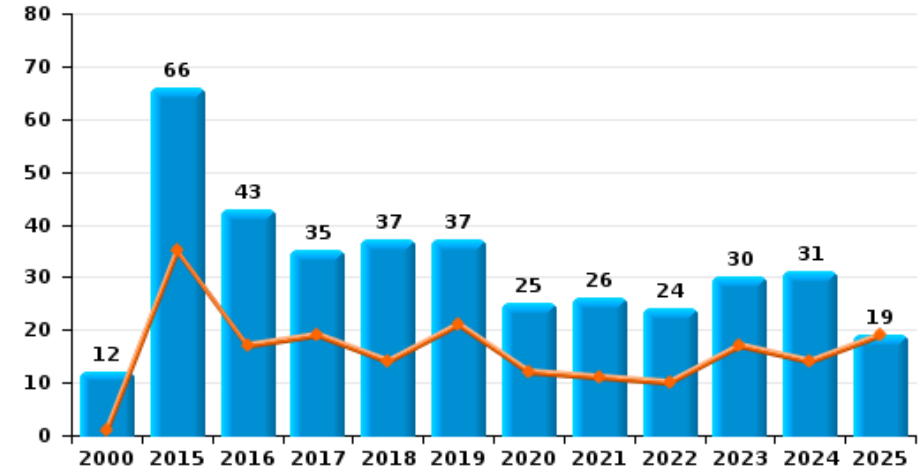
Graffiti



Vol à l'arraché



Dégradation de voiture





Estaimpuis

FC Vol moyen de transport

		2000	2015	2016	2017	2018	2019	2020	2021	2022	2023	2024	2025
Vol de voiture	Trim 1	18	4	11	7	4	7	5	5	4	9	9	9
	Trim 2	9	8	12	5	6	11	2	5	5	6	9	9
	Trim 3	5	2	11	3	3	6	8	18	8	19	6	
	Trim 4	14	3	4	7	3	7	6	11	8	7	6	
	Total	46	17	38	22	16	31	21	39	25	41	30	18
Vol de moto	Trim 1	1			1	1							
	Trim 2			2	1		1		2				1
	Trim 3			1	3	1		2				1	
	Trim 4									1	1		
	Total	1		3	5	2	1	2	2	1	1	1	1
Carjacking	Trim 2						2					1	
	Trim 3			2	1								
	Trim 4				1			1	1				
	Total			2	2		2		1	1		1	
Homejacking	Trim 1						1						
Total							1						
Vol dans les garages	Trim 1	2	1	1	2	1					1	1	
	Trim 2	1	1	3	1	1	1						
	Trim 3					1		2					
	Trim 4			1	1			1					
	Total	3	2	5	4	3	1	3			1	1	
Vol de vélomoteur	Trim 1	5		1			1				2		
	Trim 2	7		1			2	1			1		1
	Trim 3	2	1	2		1		1	1	1			
	Trim 4	4							1	1		1	
	Total	18	1	4		1	3	2	2	2	3	1	1



FC Vol moyen de transport

		2000	2015	2016	2017	2018	2019	2020	2021	2022	2023	2024	2025
Vol de vélo	Trim 1	1		1	3	2	2		2		2		1
	Trim 2	7	6	1	2	2	2	2	9	2	1		3
	Trim 3	5	7	7	3	3	3	6	22	2	3	2	
	Trim 4	2	1	6	1	2	1	2	8	1		1	
Total		15	14	15	9	9	8	10	41	5	6	3	4



FC Cambriolage

		2000	2015	2016	2017	2018	2019	2020	2021	2022	2023	2024	2025
Cambriolage dans habitation	Trim 1	16	10	28	26	18	14	11	14	17	29	8	9
	Trim 2	40	35	30	23	18	17	4	10	9	13	12	5
	Trim 3	20	21	29	26	28	16	21	27	26	18	13	
	Trim 4	7	17	29	33	25	10	25	13	11	15	12	
Total		83	83	116	108	89	57	61	64	63	75	45	14
Cambriolage ds entreprise ou commerce	Trim 1	5	3	7	4	1	2	1		2			
	Trim 2	3	5	6	4	3	2	1	1	1	4		5
	Trim 3	6	5	10	2	3	1	2	3	3		2	
	Trim 4	6	6	9	2	4	2	1	3	3	3	2	
Total		20	19	32	12	11	7	5	7	9	7	4	5
Cambriolage ds service public ou bâtiment administ	Trim 1	1	2	2	1	1		1					
	Trim 2	2		1	1					1			1
	Trim 3	3		1	1		1		1				
	Trim 4	4	1	1				2				1	
Total		10	3	5	3	1	1	1	3	1		1	1
Vol au bélier	Trim 1					1							
	Trim 2					1					1		
	Trim 3					1							
	Trim 4		1	1									
Total			1	1		3					1		
Cambriolage dans bâtiment (total)	Trim 1	22	15	37	31	20	16	13	14	19	29	8	9
	Trim 2	45	40	37	28	20	19	5	11	11	17	12	11
	Trim 3	27	26	40	29	31	18	23	31	29	18	15	
	Trim 4	17	24	39	35	29	12	26	18	14	18	15	
Total		111	105	153	123	100	65	67	74	73	82	50	20



FC Vol autre

		2000	2015	2016	2017	2018	2019	2020	2021	2022	2023	2024	2025
Vol à main armée	Trim 1	2				1	1				1		2
	Trim 2	2			1							1	
	Trim 3		2		1			1				1	
	Trim 4	1		1	1		2	1	1		1		
	Total	5	2	1	3	1	3	2	1		2	2	2
Vol avec violence sans arme	Trim 1		1	3	1	1		3	1			1	2
	Trim 2	2	3	3	1	1	4		2			2	3
	Trim 3			5	4	2	1	5	1		4	1	
	Trim 4	2	1	1	2		1	3	2	3		2	
	Total	4	5	12	8	4	6	11	6	3	4	6	5
Vol dans ou sur un véhicule	Trim 1	17	4	14	27	11	10	18	4	9	14	12	11
	Trim 2	15	20	16	13	11	8	5	12	8	10	23	8
	Trim 3	14	10	9	8	12	13	6	20	12	8	11	
	Trim 4	22	11	15	13	10	12	11	14	19	20	15	
	Total	68	45	54	61	44	43	40	50	48	52	61	19
Vol d'armes et explosifs	Trim 1	1	2		1	1	2	1			2	1	1
	Trim 2	2		1	3	1	3					1	
	Trim 3	3	2	1	1	1							
	Trim 4			2	1	2		1					
	Total	6	4	4	6	5	5	2			2	2	1
Arrachage de sac à main	Trim 4	1							1				
Total	1							1					
Vol à l'arraché	Trim 1	1											
	Trim 3					1		1			2		
	Trim 4	1							1			1	
	Total	2				1		1	1		2	1	



FC Vol autre

		2000	2015	2016	2017	2018	2019	2020	2021	2022	2023	2024	2025
Vol à la tire	Trim 1					1		1	1		1		2
	Trim 2		1										
	Trim 3								1				
	Trim 4			1		1		1					
	Total		1	1		2		2	2		1		2
Vol à l'étalage	Trim 1			4	4	3	6	1	2		3	1	2
	Trim 2	1		2	4	5	4	2	1	2	1		4
	Trim 3		1	3	6	6	3	6	3			1	
	Trim 4	2	2	5	2	3	6	1	2	5	2	2	
	Total	3	3	14	16	17	19	10	8	7	6	4	6
Vol par ruse	Trim 1		1	1		2	1	1	2	1			
	Trim 2	8		1		2	2					1	3
	Trim 3			1	2			1	2	1	1	1	
	Trim 4	2			1		1		1	2		2	
	Total	10	1	3	3	4	4	2	5	4	1	4	3
Vol de métaux	Trim 1		1	1									
	Trim 2		2	1		1	1				1	2	
	Trim 3		1	1					1		1		
	Trim 4		1				2	1	1				
	Total		5	3		1	3	1	2		2	2	
Vol sur les chantiers	Trim 1	1	1	3	1		1				1	2	1
	Trim 2	4	2	1	3	3				1	2		1
	Trim 3	5		2	1	2			1	1	2		
	Trim 4	5	3			1	2			2		1	
	Total	15	6	6	5	6	3		1	4	5	3	2



FC Vol autre

		2000	2015	2016	2017	2018	2019	2020	2021	2022	2023	2024	2025
Home-invasion	Trim 1											1	
	Trim 2			1									1
	Trim 3		1										
	Trim 4				1								
Total			1	1	1							1	1
Vol d'animaux	Trim 1	1		2			1			1			
	Trim 2					1		2			1		
	Trim 3	2		1	2					1			
	Trim 4			1				1	1				
Total		3		4	2	1	1	3	1	2	1		
Vol de cargaison	Trim 1											1	
	Trim 2											1	
	Trim 3										1	1	
	Trim 4									1			
Total										1	1	3	



Criminalité ICT

		2000	2015	2016	2017	2018	2019	2020	2021	2022	2023	2024	2025
Fraude de cartes de paiements	Trim 1	1	2	3		1		1	1	2	2	1	3
	Trim 2							1			5		2
	Trim 3		1	1		2	2	1	6	1	2	2	
	Trim 4					1	1	1		5	1	1	
Total		1	3	4		4	3	4	7	8	10	4	5
Phishing	Trim 1		1	1		1				1	1	2	2
	Trim 2							1		1			2
	Trim 3						1			1			
	Trim 4							2			1		
Total			1	1		1	1	3		3	2	2	4
Ransomware	Trim 1					1							
Total						1							
Shouldersurfing	Trim 1			1									
	Trim 2										1		
	Trim 3											1	
	Trim 4									1			
Total				1						1	1	1	
Skimming	Trim 1		1								1		1
	Trim 2										2		2
	Trim 3		1							1			
Total			2							1	3		3



FC Autre

		2000	2015	2016	2017	2018	2019	2020	2021	2022	2023	2024	2025
Violence contre les métiers d'intérêt général	Trim 1		1							1	1		
	Trim 2			1		1			1				
	Trim 3							1				1	
	Trim 4		1		1				1		1	1	
Total			2	1	1	1		1	2	1	2	2	
Viol collectif	Trim 3										1		
Total											1		
Graffiti	Trim 1			1		1			1		1		1
	Trim 2				1	1			1			2	1
	Trim 3									1			
	Trim 4	1	1		1					1			
Total		1	1	1	2	2			2	2	1	2	2
Dégradation de voiture	Trim 1		17	12	10	6	12	5	4	5	10	9	8
	Trim 2	1	18	5	9	8	9	7	7	5	7	5	11
	Trim 3	6	22	16	9	12	10	7	9	6	5	10	
	Trim 4	5	9	10	7	11	6	6	6	8	8	7	
Total		12	66	43	35	37	37	25	26	24	30	31	19
Rixe au couteau	Trim 1						1			1			2
	Trim 3			1									
	Trim 4								1		1	1	
Total				1			1		1	1	1	1	2



PH Violence intrafamiliale (VIF)

		2000	2015	2016	2017	2018	2019	2020	2021	2022	2023	2024	2025
VIF: physique, dans le couple	Trim 1	1	4	2	2	9	6	2	7	2	2	4	10
	Trim 2	2	2	1	4	5	2	3	4	8	9	10	9
	Trim 3	3	5	6	3	4	5	6	5	5	6	7	
	Trim 4	1	5	2	2	4	6	4	7	7	11	14	
	Total	7	16	11	11	22	19	15	23	22	28	35	19
VIF: physique, envers des descendants	Trim 1				1	3		1			1		
	Trim 2				1	2			1		1	2	1
	Trim 3					2				1		2	
	Trim 4			1	1			1	1		2	2	
	Total			1	3	7		2	2	1	4	6	1
VIF: physique, envers d'autres membres	Trim 1	2		2	2	2	1	2		2	1	3	1
	Trim 2	7	2	2	6	6	1		2	1	4	4	2
	Trim 3	1	1	3	1	2						1	
	Trim 4	1	2		7	2		1	1	1		6	
	Total	11	5	7	16	12	2	3	3	4	5	14	3
VIF: sexuelle, dans le couple	Trim 4									1		1	
Total										1		1	
VIF: sexuelle, envers des descendants	Trim 1						1						
	Trim 2					1							
	Trim 3			1									
	Trim 4			1	1				1				
	Total			2	1	1	1		1				
VIF: sexuelle, envers d'autres membres	Trim 2				2								
	Trim 4				2								
	Total				2	2							



PH Violence intrafamiliale (VIF)

		2000	2015	2016	2017	2018	2019	2020	2021	2022	2023	2024	2025
VIF: psychique, dans le couple	Trim 1	5	1	5	3		3	6	5	4	6	3	4
	Trim 2	5	2	3	10	2	4	2	6	5	2	1	2
	Trim 3	6	6	3	2	11	5	10	3	1	3	7	
	Trim 4		6	2	5	2	6	5	4	5	1	9	
	Total	16	15	13	20	15	18	23	18	15	12	20	6
VIF: psychique, envers des descendants	Trim 1			1							1		
	Trim 2							1			1		
	Trim 3											2	
	Trim 4									1			
	Total			1				1		1	2	2	
VIF: psychique, envers d'autres membres	Trim 1		1		1	1			1		1	1	
	Trim 2			1	1	3		1			1	2	
	Trim 3			1					3	1			
	Trim 4		3	1		2	1			2			
	Total		4	3	2	6	1	1	4	3	2	3	
VIF: économique, dans le couple	Trim 1		1	1			2					2	
	Trim 2			1	1	1	1		2	1			1
	Trim 3						1		1			1	
	Trim 4		2	3	1			1	1			2	
	Total		3	5	2	1	4	1	4	1		5	1
VIF: économique, envers des descendants	Trim 2				2								1
	Trim 4											1	
	Total				2							1	1
VIF: économique, envers d'autres membres	Trim 1	4	2	1	2		1	1				2	
	Trim 2	2		1	1						1		1
	Trim 3	2				1	2	1			1		
	Trim 4	4	3			1	1	1					
	Total	12	5	2	3	2	4	3			2	2	1



PH Hormones et dopage

		2000	2015	2016	2017	2018	2019	2020	2021	2022	2023	2024	2025
Dopage humain	Trim 1			1									
	Trim 2									1			
	Trim 3							1					
Total				1				1		1			



PH Drogues

		2000	2015	2016	2017	2018	2019	2020	2021	2022	2023	2024	2025
Vente de cocaïne	Trim 2						1	1				1	
	Trim 3				1								
	Trim 4		1			1		1					
	Total		1			1	2	1	1			1	
Import-export de cocaïne	Trim 1								1				
	Trim 2											1	
	Trim 4								1		1		
	Total								2		1	1	
Import-export de drogues synthétiques	Trim 4			1									
Total				1									
Production de cannabis (culture)	Trim 1			1									
	Trim 2			1		1							
	Trim 3			1		1							
	Trim 4			1		1							
Total			4		3								
Import-export de cannabis en grande quantité	Trim 3					1							
	Trim 4							1					
	Total					1		1					
Vente de cannabis en grande quantité	Trim 2								1				
Total									1				
Import-export d'héroïne	Trim 2											1	
Total												1	
Vente-traffic d'héroïne	Trim 1											1	
	Trim 2											1	
	Trim 4		1				1						
	Total		1				1					2	



PH Trafic d'armes

		2000	2015	2016	2017	2018	2019	2020	2021	2022	2023	2024	2025
Commerce et production d'arme à feu et mun.	Trim 1							1		1			
	Trim 2										1		
	Trim 4				2		1						
Total					2		2		1	1			
Commerce et production d'arme non à feu	Trim 1			1									
	Trim 2												1
	Total			1									1



PH Traite des êtres humains

		2000	2015	2016	2017	2018	2019	2020	2021	2022	2023	2024	2025
TEH - exploitation économique	Trim 2				1								
	Total				1								



PH Violence dans l'espace public

		2000	2015	2016	2017	2018	2019	2020	2021	2022	2023	2024	2025
Violence physique (transport public)	Trim 2					1	1						
	Trim 4								1				
	Total					1	1		1				
Violence physique (voie publique)	Trim 1	4	3	4	2	6	1	3	2		5	7	5
	Trim 2	1	4	6	4	6	12	3	3	4	3	8	1
	Trim 3	7	3	6	6	7	2	4	9	3	4	11	
	Trim 4	7	6	6	4	2		2	2	4	2	4	
	Total	19	16	22	16	21	15	12	16	11	14	30	6
Violence physique (autre endroit public)	Trim 1									1			
	Trim 3	1											
	Total	1								1			
Violence physique (endroit accessible au public)	Trim 1	2	1	1	1	3	1	1		2			
	Trim 2	1	1	1	1	1	1	1		1	2	4	
	Trim 3	2	1	3		2		1	1	1		2	
	Trim 4	5	1	1			4		2	1	1	1	
	Total	10	4	6	2	6	6	3	3	5	3	7	
Violence sexuelle (voie publique)	Trim 1	1											1
	Trim 2					3		1					1
	Trim 3	1								1			
	Trim 4	1								1		1	
	Total	3				3		1		2		1	2
Violence sexuelle (autre endroit public)	Trim 2		1										
	Trim 3										1		
	Total		1								1		



PH Violence dans l'espace public

		2000	2015	2016	2017	2018	2019	2020	2021	2022	2023	2024	2025
Violence sexuelle (endroit accessible au public)	Trim 1	1			2							1	
	Trim 2										1		
	Trim 3						1			1		2	
	Trim 4			1									
Total		1		2	2		1			1	1	3	
Violence psychique (transport public)	Trim 4		1										
Total			1										
Violence psychique (voie publique)	Trim 1	4		2	3	1	5	5	5	5	9	4	2
	Trim 2	4	4	3	8	5	5	7	1	4	4	3	5
	Trim 3	6	4	5	1	8	5	3	4	10	4	2	
	Trim 4	3	5	4	2	4	6	8	3	3	2	4	
Total		17	13	14	14	18	21	23	13	22	19	13	7
Violence psychique (autre endroit public)	Trim 1	1							1				1
	Trim 2							1		1	1		
	Trim 3						1						
Total		1					1	1	1	1	1		1
Violence psychique (endroit accessible au public)	Trim 1	2			1	1				1			1
	Trim 2		1	2	2			1			3	2	1
	Trim 3	1	1		1	1	1	2	2		2	1	
	Trim 4	3	1	3		1		3	1	1	2	1	
Total		6	3	5	4	3	1	6	3	2	7	4	2
Vol à main armée (voie publique)	Trim 1	1									1		
	Trim 2											1	
	Trim 3											1	
	Trim 4						2						
Total		1					2				1	2	



PH Violence dans l'espace public

		2000	2015	2016	2017	2018	2019	2020	2021	2022	2023	2024	2025
Vol à main armée (endroit accessible au public)	Trim 1						1						
	Trim 3		1					1					
	Trim 4	1		1					1				
	Total	1	1	1			1	1	1				
Vol avec violence sans arme (voie publique)	Trim 1			1		1							1
	Trim 2	1					2		1			2	1
	Trim 3			1		1		1			3		
	Trim 4	2			2				1	2		1	
Total	3		2	2	2	2	1	2	2	3	3	2	
Vol avec violence sans arme (endr. acces. au pub.)	Trim 1			2	1								
	Trim 2		1	1			1						1
	Trim 3			1	1			1				1	
	Total		1	4	2		1	1				1	1



PH Autre

		2000	2015	2016	2017	2018	2019	2020	2021	2022	2023	2024	2025
Faux policiers	Trim 1				1					1			
	Trim 4									1		2	
	Total				1					2		2	
Terrorisme, extrémisme et radicalisme	Trim 1					1							
	Trim 4		1										
	Total		1			1							
Cyberharcèlement	Trim 1		4	2	3		2	6	7	9	1	2	3
	Trim 2	1	2	3		3	1		2	3	2	1	1
	Trim 3	1	4	1	1	1	1	1	4	1	2	4	
	Trim 4			3	4	5		4	2	1	5	1	
	Total	2	10	9	8	9	4	11	15	14	10	8	4
Fraude à l'identité	Trim 1	1	1			1	3	1	2	4	4	3	5
	Trim 2			1	1	2				2	2	3	5
	Trim 3		2			1	1	2		2	4	1	
	Trim 4	2		2	1	3	3	1	4	1	1	3	
	Total	3	3	3	2	7	7	4	6	9	11	10	10



Estaimpuis

2024

FC Vol moyen de transport

	Jan	Fév	Mar	Avr	Mai	Juin	Juil	Août	Sep	Oct	Nov	Déc	Total
Vol de voiture	3	2	4	3	1	5	4		2	2	3	1	30
Vol de moto								1					1
Carjacking						1							1
Vol dans les garages	1												1
Vol de vélomoteur										1			1
Vol de vélo								1	1			1	3

FC Cambriolage

	Jan	Fév	Mar	Avr	Mai	Juin	Juil	Août	Sep	Oct	Nov	Déc	Total
Cambriolage dans habitation	3	3	2	5	2	5	3	4	6	3	3	6	45
Cambriolage ds entreprise ou commerce							2			2			4
Cambriolage ds service public ou bâtiment administ												1	1
Cambriolage dans bâtiment (total)	3	3	2	5	2	5	5	4	6	5	3	7	50



FC Vol autre

	Jan	Fév	Mar	Avr	Mai	Juin	Juil	Août	Sep	Oct	Nov	Déc	Total
Vol à main armée					1		1						2
Vol avec violence sans arme	1				1	1	1			2			6
Vol dans ou sur un véhicule	3	4	5	6	12	5	4	3	4	3	6	6	61
Vol d'armes et explosifs	1			1									2
Vol à l'arraché										1			1
Vol à l'étalage			1				1			1		1	4
Vol par ruse				1					1	2			4
Vol de métaux						2							2
Vol sur les chantiers		2										1	3
Home-invasion	1												1
Vol de cargaison			1			1	1						3

Criminalité ICT

	Fév	Mar	Sep	Déc	Total
Fraude de cartes de paiements	1		2	1	4
Phishing	1	1			2
Shouldersurfing			1		1

FC Autre

	Jan	Fév	Mar	Avr	Mai	Juin	Juil	Août	Sep	Oct	Nov	Déc	Total
Violence contre les métiers d'intérêt général							1					1	2
Graffiti				2									2
Dégradation de voiture	3	2	4		2	3	3	6	1	2		5	31
Rixe au couteau											1		1



PH Violence intrafamiliale (VIF)

	Jan	Fév	Mar	Avr	Mai	Juin	Juil	Août	Sep	Oct	Nov	Déc	Total
VIF: physique, dans le couple	3	1		3	2	5	4	2	1	5	4	5	35
VIF: physique, envers des descendants				1	1			2		2			6
VIF: physique, envers d'autres membres	1	1	1		2	2	1			2	2	2	14
VIF: sexuelle, dans le couple												1	1
VIF: psychique, dans le couple	1	1	1			1	2	2	3	4	3	2	20
VIF: psychique, envers des descendants							2						2
VIF: psychique, envers d'autres membres			1	1	1								3
VIF: économique, dans le couple	1		1					1		1	1		5
VIF: économique, envers des descendants										1			1
VIF: économique, envers d'autres membres	1		1										2

PH Drogues

	Mar	Juin	Total
Vente de cocaïne		1	1
Import-export de cocaïne		1	1
Import-export d'héroïne		1	1
Vente-traffic d'héroïne	1	1	2



PH Violence dans l'espace public

	Jan	Fév	Mar	Avr	Mai	Juin	Juil	Août	Sep	Oct	Nov	Total
Violence physique (voie publique)	2	2	3	1		7	4	4	3	2	2	30
Violence physique (endroit accessible au public)				1	2	1		2		1		7
Violence sexuelle (voie publique)											1	1
Violence sexuelle (endroit accessible au public)			1					1	1			3
Violence psychique (voie publique)		1	3	1	2		1		1	1	3	13
Violence psychique (endroit accessible au public)					1	1	1			1		4
Vol à main armée (voie publique)					1		1					2
Vol avec violence sans arme (voie publique)					1	1				1		3
Vol avec violence sans arme (endr. acces. au pub.)							1					1

PH Autre

	Jan	Mar	Avr	Mai	Juin	Juil	Sep	Oct	Nov	Déc	Total
Faux policiers								2			2
Cyberharcèlement		2			1	2	2		1		8
Fraude à l'identité	1	2	1	1	1	1		1	1	1	10



2025

FC Vol moyen de transport

	Jan	Fév	Mar	Avr	Mai	Juin	Total
Vol de voiture	1	2	6	5	2	2	18
Vol de moto				1			1
Vol de vélomoteur				1			1
Vol de vélo	1			1	2		4

FC Cambriolage

	Jan	Fév	Mar	Avr	Mai	Juin	Total
Cambriolage dans habitation	3	3	3	1	3	1	14
Cambriolage ds entreprise ou commerce				4	1		5
Cambriolage ds service public ou bâtiment administ						1	1
Cambriolage dans bâtiment (total)	3	3	3	5	4	2	20

FC Vol autre

	Jan	Fév	Mar	Avr	Mai	Juin	Total
Vol à main armée		2					2
Vol avec violence sans arme			2	2		1	5
Vol dans ou sur un véhicule	5	3	3	4	2	2	19
Vol d'armes et explosifs			1				1
Vol à la tire	2						2
Vol à l'étalage			2	2	2		6
Vol par ruse					3		3
Vol sur les chantiers			1	1			2
Home-invasion						1	1



Criminalité ICT

	Jan	Mar	Avr	Juin	Total
Fraude de cartes de paiements	2	1	2		5
Phishing	1	1	1	1	4
Skimming		1	2		3

FC Autre

	Jan	Mar	Avr	Mai	Juin	Total
Graffiti		1	1			2
Dégradation de voiture	7	1	5	3	3	19
Rixe au couteau	2					2

PH Violence intrafamiliale (VIF)

	Jan	Fév	Mar	Avr	Mai	Juin	Total
VIF: physique, dans le couple	2	3	5	5	3	1	19
VIF: physique, envers des descendants						1	1
VIF: physique, envers d'autres membres			1	2			3
VIF: psychique, dans le couple	1	2	1	1	1		6
VIF: économique, dans le couple						1	1
VIF: économique, envers des descendants					1		1
VIF: économique, envers d'autres membres					1		1

PH Trafic d'armes

	Mai	Total
Commerce et production d'arme non à feu	1	1



PH Violence dans l'espace public

	Jan	Mar	Avr	Mai	Juin	Total
Violence physique (voie publique)	1	4	1			6
Violence sexuelle (voie publique)		1		1		2
Violence psychique (voie publique)	2		1	1	3	7
Violence psychique (autre endroit public)	1					1
Violence psychique (endroit accessible au public)	1		1			2
Vol avec violence sans arme (voie publique)		1	1			2
Vol avec violence sans arme (endr. acces. au pub.)			1			1

PH Autre

	Jan	Fév	Mar	Avr	Mai	Juin	Total
Cyberharcèlement	2		1	1			4
Fraude à l'identité	1	3	1	2	1	2	10

STATISTIQUES POLICIERES DE CRIMINALITE

LIEU DE PERPETRATION: COMMUNE

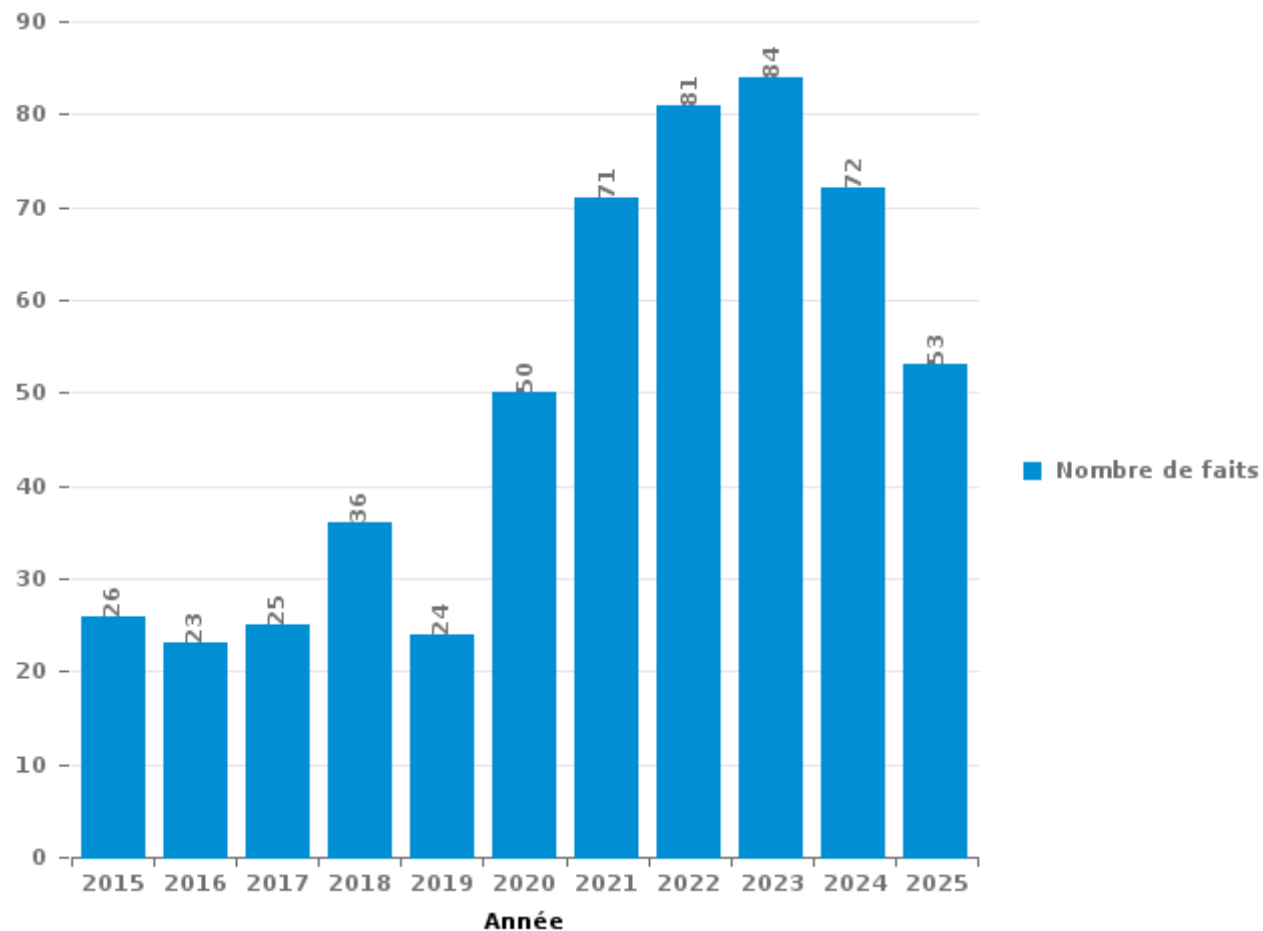
Estaimpuis

PARTIE III : ICT



Estaimpuis

Nombre total de délits avec un élément ICT/online, depuis 2015





Criminalité ICT/online au sens strict

Infractions (exhaustif)

	2015	2016	2017	2018	2019	2020	2021	2022	2023	2024	2025
Criminalité informatique: Faux en informatique:	1						1	1			1
Criminalité informatique: Fraude informatique:	8	6	9	10	7	13	10	25	32	17	19
Criminalité informatique: Hacking:		3			1	1	2	1		1	3
Criminalité informatique: Sabotage:				1			2				
Infr. contre autres valeurs morales et sentiments: Violation de communication par particulier:									1		
Total:	9	9	9	11	8	14	15	27	33	18	23

Figures criminelles (à considérer spécifiquement – ne pas additionner avec d'autres éléments – risque de double comptage!)

	2015	2016	2018	2019	2020	2021	2022	2023	2024	2025
Fraude de cartes de paiements	3	4	4	3	4	7	8	10	4	5
Phishing	1	1	1	1	3		3	2	2	4
Ransomware			1							
Shouldersurfing		1					1	1	1	
Skimming	2						1	3		3



Criminalité ICT/online au sens large

Infractions (uniquement si code-fait existe)

	2015	2016	2017	2018	2019	2020	2021	2022	2023	2024	2025
Fraude: Escroquerie: Fraude par internet	3	5	3	11	9	23	35	36	32	39	26
Infr. contre autres valeurs morales et sentiments: Cyberlokkig (leurre de mineur par ICT):										1	
Infr. contre la Sécurité de l'Etat: Terrorisme: Diffuser un message qui incite au terrorisme	1			1							
Infr. contre les moeurs: Pornographie infantine: Accès pornographie infantine via technologie					1						
Infr. contre les moeurs: Voyeurisme: Diffusion enregistrement nudité ou intimité								2			
Total:	4	5	3	12	10	23	35	38	32	40	26

Figures criminelles (à considérer spécifiquement – ne pas additionner avec d'autres éléments – risque de double comptage!)

	2015	2016	2017	2018	2019	2020	2021	2022	2023	2024	2025
Cyberharcèlement	10	9	8	9	4	11	15	14	10	8	4

STATISTIQUES POLICIERES DE CRIMINALITE

LIEU DE PERPETRATION: COMMUNE

Estaimpuis

PARTIE IV : DESTINATION LIEU



Estaimpuis

Vol et extorsion

	2000	2015	2016	2017	2018	2019	2020	2021	2022	2023	2024	2025
Habitation: maison	105	88	117	111	90	60	59	53	70	82	42	16
Voie publique	87	45	82	66	49	58	47	64	61	76	85	38
Magasin	11	11	35	29	23	30	16	13	12	14	9	10
Habitation: dépendances	13	25	18	17	14	8	13	45	6	7	5	4
Habitation: allée	14	12	23	13	12	10	14	14	12	15	12	7
Parking	13	17	12	13	11	18	13	15	10	21	10	1
Habitation: garage	8	4	11	4	7	5	6	8		1	5	1
Habitation: non précisée	2	4	2	5	6	9	3	6	3	8	5	4
Chantier	14	6	7	5	6	3		1	4	5	3	2
Entreprise	11	8	8	2	1	6	2	6	4	2	1	1
Horeca	11	1	8	4	3	6	1	5	1	3	3	1
Station essence	4	9	11	8	4	2	1	2	5			
Inconnue	12	4	4	2	4	3	3	3	1	5	3	
Habitation: autre	3	6	2	7	8		3	11			1	1
Infrastructure sportive	11	5	5	5	2	1		1	3	2	1	4
Institution d'enseignement	8	3	3	3		2	2	2	3		2	2
Autre	5	1	4		3	4			3	1	3	
Culture et loisirs	8	1	2	1	3	2		2			3	2
Terrain	3		1	3		1	4	2	3	1	1	1
Cimetière	3					1	5	1	1	2	5	
Habitation: appartement	2	2	1	1	1	1	4		1	2	2	
Moyen de transport: voiture	1	1	1	1	2	1	1			1	6	
Service public	2	3			2		1	3	1		1	
Service	3	1	3									
Bâtiment administratif			2	2			1	1				
Moyen de transport: camion					1		1	2				1
Banque / institution financière	1	1							2			
Edifice religieux / lieu du culte	3		1									
Médecin / dentiste / pharmacien		1	1			1	1					
Moyen de transport: autre				1				1			2	
Maison de repos				1								1
Stade	1		1									
Aéroport				1								
Emplacement de vélo								1				
Hôpital	1											
Total	360	259	365	305	252	232	201	262	206	248	211	96

FPF/DGR/DRI/BIPOL - Statistiques policières de criminalité (date de clôture: 31/10/2025)

Les données pour les années 2001 jusqu'à 2014 ne sont plus publiées mais restent disponibles sur demande auprès du service BIPOL.

Les données pour 2025 ne concernent que le 1er semestre.



Estaimpuis

Dégradation de la propriété

	2000	2015	2016	2017	2018	2019	2020	2021	2022	2023	2024	2025
Voie publique	32	53	41	30	33	33	24	17	22	27	27	15
Habitation: résidence principale	20	24	20	20	20	12	16	14	18	16	12	6
Parking	2	7	6	6	8	5	5	4	2	2	7	3
Terrain	3	3	4	9	3	1		2	2	2		1
Habitation: allée	4	3	3	2		4	2	5	1	3	2	
Habitation: jardin	7	2	4	4		1		2	1	1	1	3
Habitation: non précisée	2	2	2	1	1	2	2	2	2			1
Institution d'enseignement	1	2	3	2	1	2			1		2	1
Culture et loisirs	1	1	2				2		2	3	2	1
Horeca	3		1	3	1	1	2				1	
Chantier	4			1			1		2			
Habitation: résidence secondaire		3	1		1	1	1	1				
Moyen de transport: voiture	2	2				1		1				2
Entreprise	4		2	1								
Habitation: dépendances	1	1	2	2	1							
Station essence		1	1	1	2	1		1				
Service public	4			1								
Cimetière	1					1				2		
Habitation: garage	2		1								1	
Magasin		1						1	1		1	
Infrastructure sportive		1							2			
Inconnue						1						1
Stade		2										
Arrêt de bus / tram			1									
Bâtiment administratif							1					
Eaux intérieures et maritimes									1			
Edifice religieux / lieu du culte		1										
Maison de repos										1		
Médecin / dentiste / pharmacien											1	
Moyen de transport: autre								1				
Service										1		
Total	93	109	94	83	71	66	56	51	57	58	57	34

FPF/DGR/DRI/BIPOL - Statistiques policières de criminalité (date de clôture: 31/10/2025)
 Les données pour les années 2001 jusqu'à 2014 ne sont plus publiées mais restent disponibles sur demande auprès du service BIPOL.
 Les données pour 2025 ne concernent que le 1er semestre.



Estaimpuis

Infractions contre l'intégrité physique

	2000	2015	2016	2017	2018	2019	2020	2021	2022	2023	2024	2025
Habitation	23	17	33	45	39	25	24	34	32	44	47	28
Voie publique	19	15	22	16	23	12	11	16	12	16	30	7
Horeca	8	3	2	2	1	3		3	3		3	1
Institution d'enseignement	2	4	3	4	3	1		1	2	4	2	2
Habitation: allée	2	1	2			3		4	1	1		
Parking			2			2	1	2	1	3	2	
Inconnue	4		3					1				
Culture et loisirs	1		2	1					1		2	
Infrastructure sportive	1	1			1	1		1				
Magasin	1	1			1							
Moyen de transport: autre		1						1				1
Station essence					2	1						
Arrêt de bus / tram					1			1				
Bâtiment administratif						1	1					
Habitation: jardin							1	1				
Moyen de transport: autobus / autocar						1						1
Service public								1		1		
Terrain				1				1				
Aéroport					1							
Bureau de police									1			
Entreprise			1									
Hôpital								1				
Maison de repos							1					
Total	61	43	70	69	72	50	39	68	53	69	86	40

FPF/DGR/DRI/BIPOL - Statistiques policières de criminalité (date de clôture: 31/10/2025)

Les données pour les années 2001 jusqu'à 2014 ne sont plus publiées mais restent disponibles sur demande auprès du service BIPOL.

Les données pour 2025 ne concernent que le 1er semestre.

STATISTIQUES POLICIERES DE CRIMINALITE

LIEU DE PERPETRATION: COMMUNE

Estaimpuis

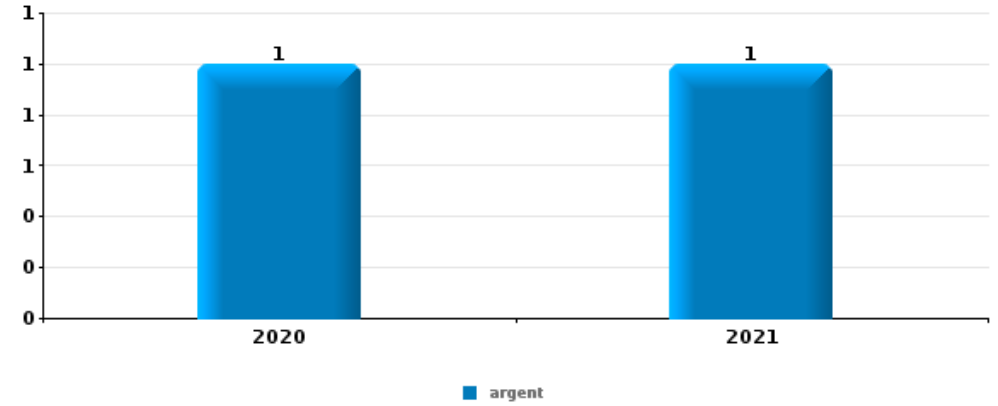
PARTIE V : OBJETS ET MOYENS DE TRANSPORT



Estampuis

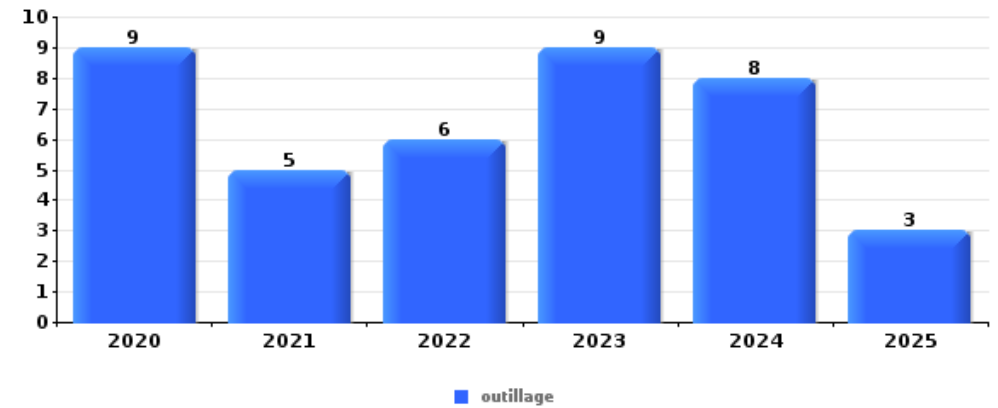
Vol à main armée

Top 5 Objets volés (sbd nombre de faits)		2020	2021	2022	2023	2024	2025
1	argent	1	1				
2	GSM et accessoires					1	
2	tabac					1	



Vol dans ou sur un véhicule

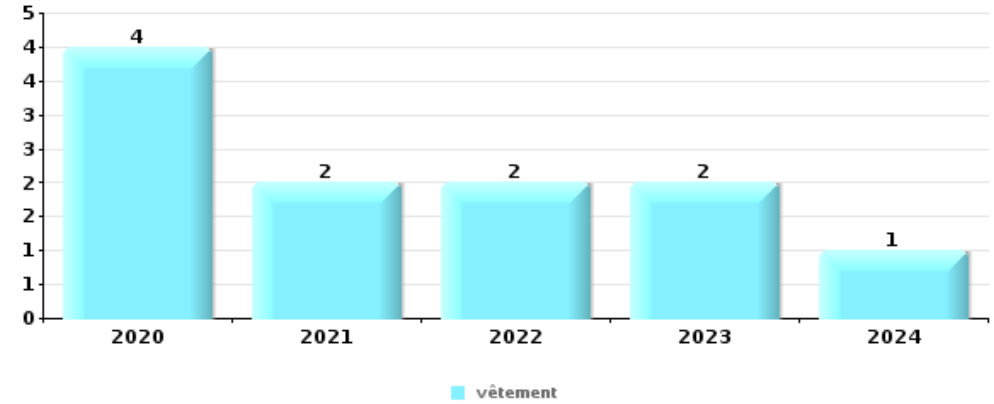
Top 5 Objets volés (sbd nombre de faits)		2020	2021	2022	2023	2024	2025
1	outillage	9	5	6	9	8	3
2	argent	6	10	6	7	6	2
3	carte bancaire / carte de crédit	5	11	6	8	2	3
3	carte d'identité / passeport	7	9	5	9	3	2
5	permis de conduire	5	8	8	6	3	2





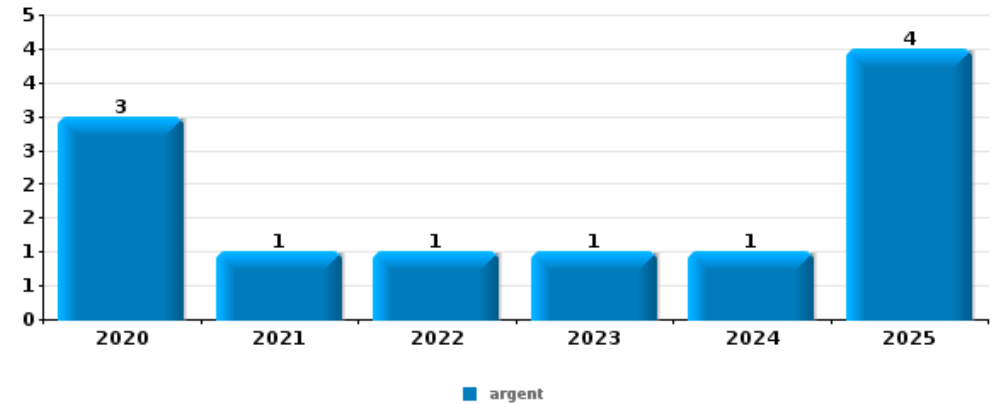
Vol à l'étalage

Top 5 Objets volés (sbd nombre de faits)		2020	2021	2022	2023	2024	2025
1	vêtement	4	2	2	2	1	
2	alimentation	1	3	1			4
2	parfum / produit de beauté	3	1	1	2	1	1
4	animaux	1	1				
4	argent		2				
4	bijouterie / montre		1	1			
4	sac à main	1		1			
4	tabac	1		1			



Cambrilage ds entreprise ou commerce

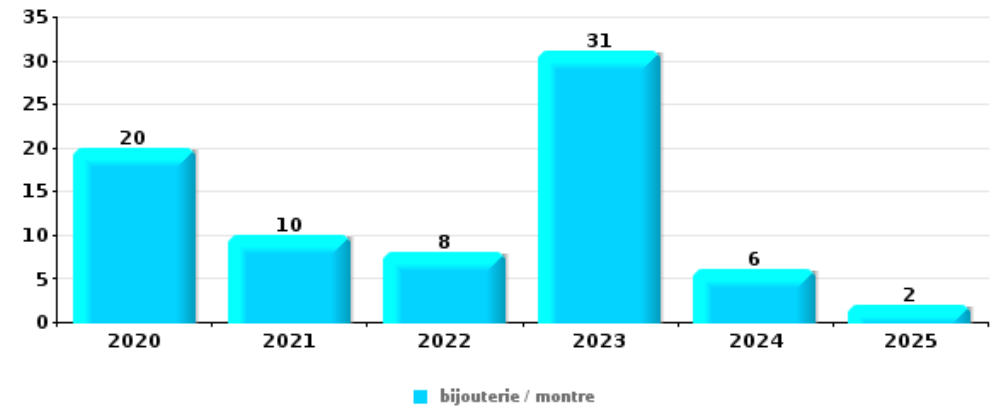
Top 5 Objets volés (sbd nombre de faits)		2020	2021	2022	2023	2024	2025
1	argent	3	1	1	1	1	4
2	carte bancaire / carte de crédit			2	1		
3	carte d'identité / passeport			1	1		
3	clé		1	1			
3	ordinateur et accessoires		1	1			
3	tabac		1	1			
3	valise / sac			1	1		





Cambrassage dans habitation

Top 5 Objets volés (sbd nombre de faits)		2020	2021	2022	2023	2024	2025
1	bijouterie / montre	20	10	8	31	6	2
2	argent	12	10	7	16	4	4
3	multimédia	8	8	6	17		4
4	ordinateur et accessoires	11	8	6	13	1	1
5	vêtement	6	4	3	9		



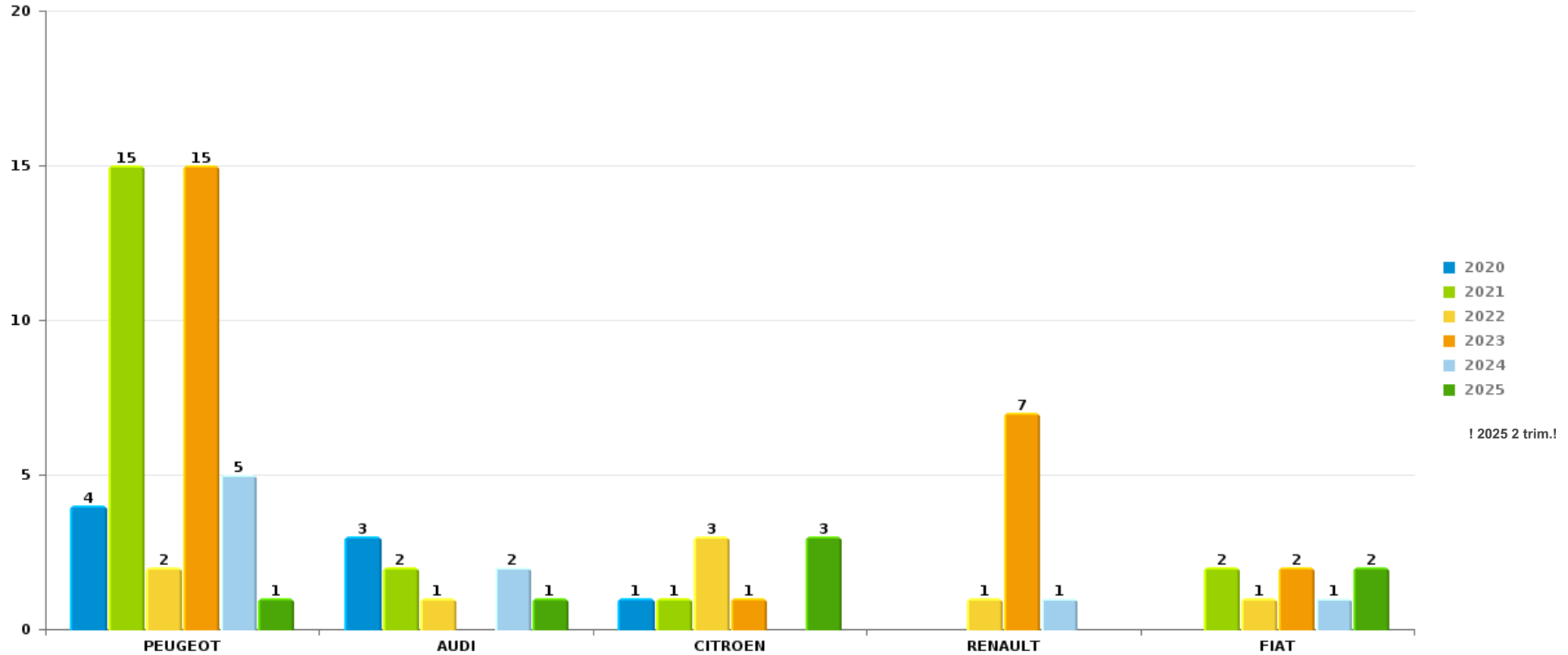
Remarque: en ce qui concerne les objets, aucun total n'est reproduit étant donné que plusieurs objets peuvent avoir été volés lors d'un même fait.



Estaimpuis

Vol de voiture

Nombre de voitures volées par marque (Top 5)



! 2025 2 trim.!

STATISTIQUES POLICIERES DE CRIMINALITE

LIEU DE PERPETRATION: COMMUNE

Estaimpuis

PARTIE VI : SUSPECTS



Partie 1: Niveau FAITS (comptage du nombre de faits pour lesquels un certain type de suspect est impliqué)

1.1. Nombre d'infractions selon le sexe des suspects identifiés (par catégorie principale)

Étant donné que, tant un suspect identifié masculin qu'un suspect identifié féminin peuvent être impliqués lors d'un même fait, il est possible que la somme des colonnes «Hommes» et «Femmes» soit supérieure à la valeur de la colonne «Total...» (voir également la note méthodologique)

Estaimpuis

2025

Catégorie principale / Sexe	Nombre total de faits avec au moins 1 suspect	Hommes	%	Femmes	%
Infr. contre l'intégrité physique	24	22	91,7%	4	16,7%
Vol et extorsion	10	5	50,0%	6	60,0%
Infr. contre autres valeurs morales et sentiments	9	9	100,0%		
Drogues	8	8	100,0%		
Armes et explosifs	7	7	100,0%		
Législation sur les étrangers	7	5	71,4%	2	28,6%
Dégradation de la propriété	6	6	100,0%		
Fraude	6	5	83,3%	1	16,7%
Infr. contre la sécurité publique	5	5	100,0%		
Ivresse et alcool	5	4	80,0%	1	20,0%
Code pénal social	2	2	100,0%	2	100,0%
Environnement	2	2	100,0%		
Infr. contre la foi publique	2	1	50,0%	1	50,0%
Criminalité informatique	1	1	100,0%		
Infr. contre l'autorité publique	1	1	100,0%		
Infr. contre les moeurs	1	1	100,0%		

CRIMINALITE ENREGISTREE: SUSPECTS



Catégorie principale / Sexe	Nombre total de faits avec au moins 1 suspect	Hommes	%	Femmes	%
Protection de la personne	1	1	100,0%		
Total	97	85	87,6%	17	17,5%



1.2. Nombre d'infractions selon le sexe des suspects identifiés (par figure criminelle)

Étant donné que, tant un suspect identifié masculin qu'un suspect identifié féminin peuvent être impliqués lors d'un même fait, il est possible que la somme des colonnes «Hommes» et «Femmes» soit supérieure à la valeur de la colonne «Total...»
(voir également la note méthodologique)

Estaimpuis

2025

FC Cambriolage

Figure criminelle / Sexe	Nombre total de faits avec au moins 1 suspect identifié	Hommes	%	Femmes	%
Cambriolage dans habitation	1			1	100,0%
Cambriolage ds entreprise ou commerce	2	2	100,0%		
Cambriolage dans bâtiment (total)	3	2	66,7%	1	33,3%
Total	PA	PA	PA	PA	PA

FC Vol autre

Figure criminelle / Sexe	Nombre total de faits avec au moins 1 suspect identifié	Hommes	%	Femmes	%
Vol à main armée	1	1	100,0%	1	100,0%
Vol avec violence sans arme	1	1	100,0%		
Vol à l'étalage	4	1	25,0%	3	75,0%
Vol par ruse	1	1	100,0%		
Total	PA	PA	PA	PA	PA



FC Autre

Figure criminelle / Sexe	Nombre total de faits avec au moins 1 suspect identifié	Hommes	%
Graffiti	1	1	100,0%
Rixe au couteau	2	2	100,0%
Total	PA	PA	PA

PH Violence intrafamiliale (VIF)

Figure criminelle / Sexe	Nombre total de faits avec au moins 1 suspect identifié	Hommes	%	Femmes	%
VIF: physique, dans le couple	12	11	91,7%	3	25,0%
VIF: physique, envers d'autres membres	3	2	66,7%	1	33,3%
VIF: psychique, dans le couple	4	4	100,0%		
VIF: économique, dans le couple	1	1	100,0%		
VIF: économique, envers des descendants	1	1	100,0%		
VIF: économique, envers d'autres membres	1	1	100,0%		
Total	PA	PA	PA	PA	PA

PH Violence dans l'espace public

Figure criminelle / Sexe	Nombre total de faits avec au moins 1 suspect identifié	Hommes	%
Violence physique (voie publique)	5	5	100,0%
Violence sexuelle (voie publique)	1	1	100,0%
Violence psychique (voie publique)	2	2	100,0%
Violence psychique (autre endroit public)	1	1	100,0%
Violence psychique (endroit accessible au public)	1	1	100,0%
Vol avec violence sans arme (voie publique)	1	1	100,0%
Total	PA	PA	PA

CRIMINALITE ENREGISTREE: SUSPECTS



PH Autre

Figure criminelle / Sexe	Nombre total de faits avec au moins 1 suspect identifié	Hommes	%	Femmes	%
Cyberharcèlement	1	1	100,0%		
Fraude à l'identité	3	2	66,7%	1	33,3%
Total	PA	PA	PA	PA	PA



1.3. Nombre d'infractions selon l'âge des suspects identifiés (par catégorie principale)

Étant donné que, tant un suspect identifié mineur qu'un suspect identifié majeur peuvent être impliqués lors d'un même fait, il est possible que la somme des colonnes «Mineur» et «Majeur» soit supérieure à la valeur de la colonne «Total...» (voir également la note méthodologique)

Estaimpuis

2025

Catégorie principale / Âge	Nombre total de faits avec au moins 1 suspect identifié	Mineur	%	Majeur	%
Infr. contre l'intégrité physique	24	1	4,2%	23	95,8%
Vol et extorsion	10	2	20,0%	9	90,0%
Infr. contre autres valeurs morales et sentiments	9			9	100,0%
Drogues	8	1	12,5%	7	87,5%
Armes et explosifs	7			7	100,0%
Législation sur les étrangers	7	1	14,3%	6	85,7%
Dégradation de la propriété	6	1	16,7%	5	83,3%
Fraude	6			6	100,0%
Infr. contre la sécurité publique	5	1	20,0%	4	80,0%
Ivresse et alcool	5			5	100,0%
Code pénal social	2			2	100,0%
Environnement	2			2	100,0%
Infr. contre la foi publique	2			2	100,0%
Criminalité informatique	1			1	100,0%
Infr. contre l'autorité publique	1			1	100,0%
Infr. contre les mœurs	1			1	100,0%
Protection de la personne	1			1	100,0%
Total	97	7	7,2%	91	93,8%



1.4. Nombre d'infractions selon l'âge des suspects identifiés (par figure criminelle)

Étant donné que, tant un suspect identifié mineur qu'un suspect identifié majeur peuvent être impliqués lors d'un même fait, il est possible que la somme des colonnes «Mineur» et «Majeur» soit supérieure à la valeur de la colonne «Total...» (voir également la note méthodologique)

Estaimpuis

2025

FC Cambrilage

Figure criminelle / Âge	Nombre total de faits avec au moins 1 suspect identifié	Mineur	%	Majeur	%
Cambriolage dans habitation	1	1	100,0%		
Cambriolage ds entreprise ou commerce	2			2	100,0%
Cambriolage dans bâtiment (total)	3	1	33,3%	2	66,7%
Total	PA	PA	PA	PA	PA

FC Vol autre

Figure criminelle / Âge	Nombre total de faits avec au moins 1 suspect identifié	Mineur	%	Majeur	%
Vol à main armée	1			1	100,0%
Vol avec violence sans arme	1	1	100,0%	1	100,0%
Vol à l'étalage	4			4	100,0%
Vol par ruse	1			1	100,0%
Total	PA	PA	PA	PA	PA

FC Autre

Figure criminelle / Âge	Nombre total de faits avec au moins 1 suspect identifié	Majeur	%
Graffiti	1	1	100,0%
Rixe au couteau	2	2	100,0%
Total	PA	PA	PA

CRIMINALITE ENREGISTREE: SUSPECTS



PH Violence intrafamiliale (VIF)

Figure criminelle / Âge	Nombre total de faits avec au moins 1 suspect identifié	Majeur	%
VIF: physique, dans le couple	12	12	100,0%
VIF: physique, envers d'autres membres	3	3	100,0%
VIF: psychique, dans le couple	4	4	100,0%
VIF: économique, dans le couple	1	1	100,0%
VIF: économique, envers des descendants	1	1	100,0%
VIF: économique, envers d'autres membres	1	1	100,0%
Total	PA	PA	PA

PH Violence dans l'espace public

Figure criminelle / Âge	Nombre total de faits avec au moins 1 suspect identifié	Mineur	%	Majeur	%
Violence physique (voie publique)	5			5	100,0%
Violence sexuelle (voie publique)	1			1	100,0%
Violence psychique (voie publique)	2			2	100,0%
Violence psychique (autre endroit public)	1			1	100,0%
Violence psychique (endroit accessible au public)	1			1	100,0%
Vol avec violence sans arme (voie publique)	1	1	100,0%	1	100,0%
Total	PA	PA	PA	PA	PA

PH Autre

Figure criminelle / Âge	Nombre total de faits avec au moins 1 suspect identifié	Majeur	%
Cyberharcèlement	1	1	100,0%
Fraude à l'identité	3	3	100,0%
Total	PA	PA	PA



Partie 2: Niveau SUSPECTS-FAIT (comptage du nombre de combinaisons suspect-fait)

2.1. Nombre de suspects-fait selon le sexe des suspects identifiés (TOP 5 des catégories principales)

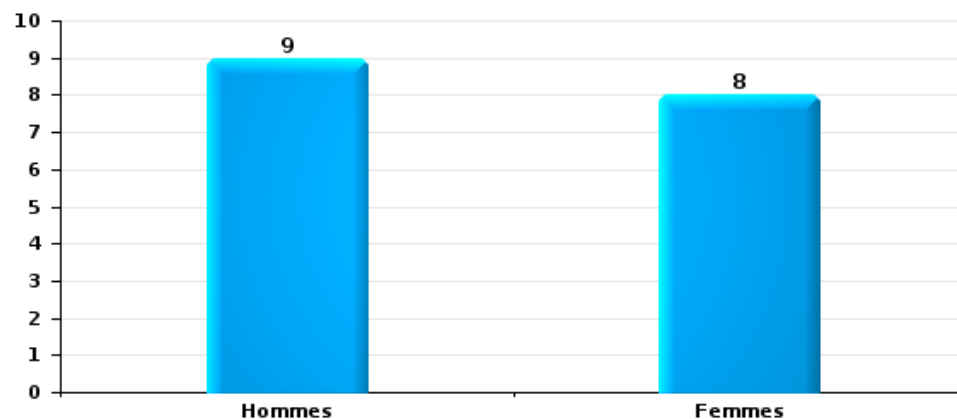
Lorsqu'un même suspect a commis plusieurs faits durant la période considérée, il est aussi comptabilisé plusieurs fois (voir également la note méthodologique)

Estaimpuis

2025

Vol et extorsion

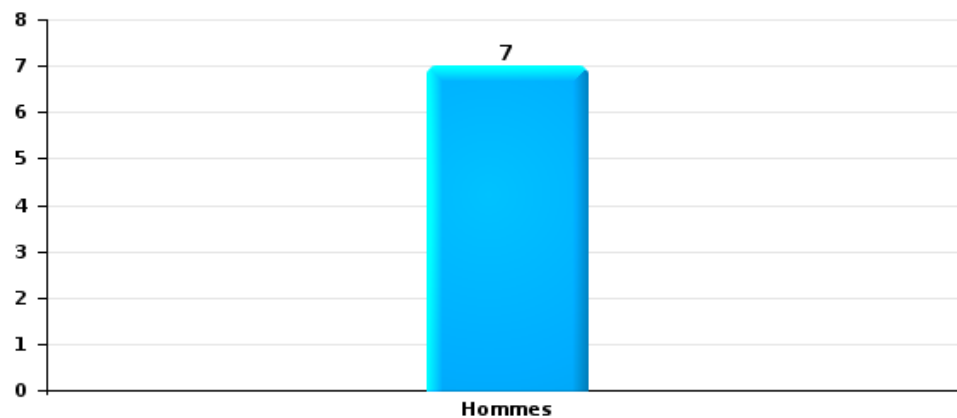
Nombre de suspects-fait selon le sexe





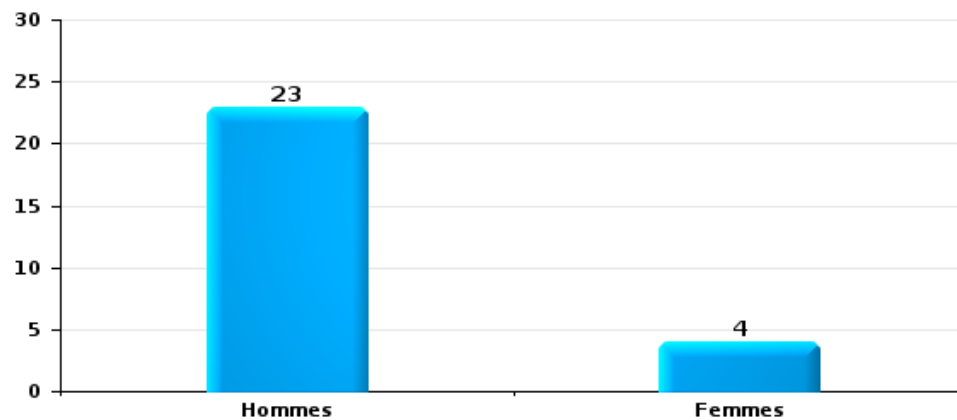
Dégradation de la propriété

Nombre de suspects-fait selon le sexe



Infr. contre l'intégrité physique

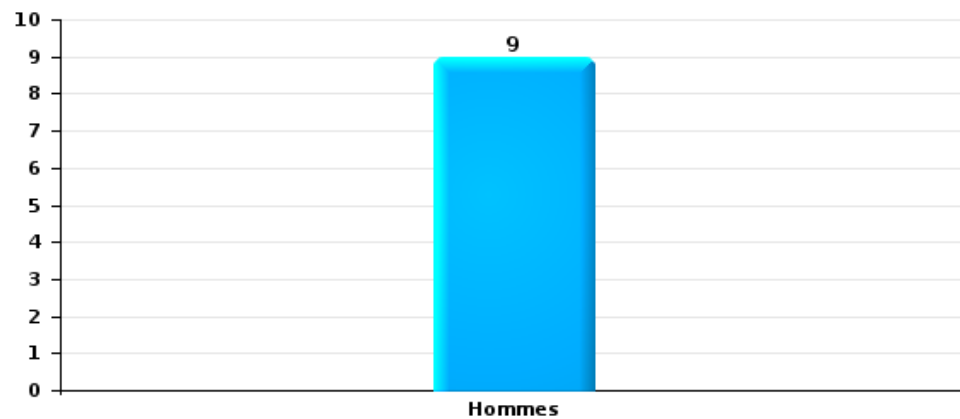
Nombre de suspects-fait selon le sexe





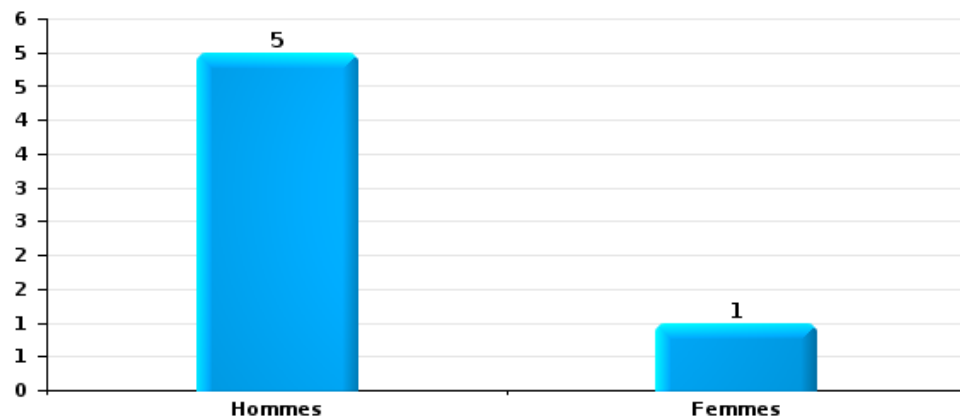
Drogues

Nombre de suspects-fait selon le sexe



Fraude

Nombre de suspects-fait selon le sexe





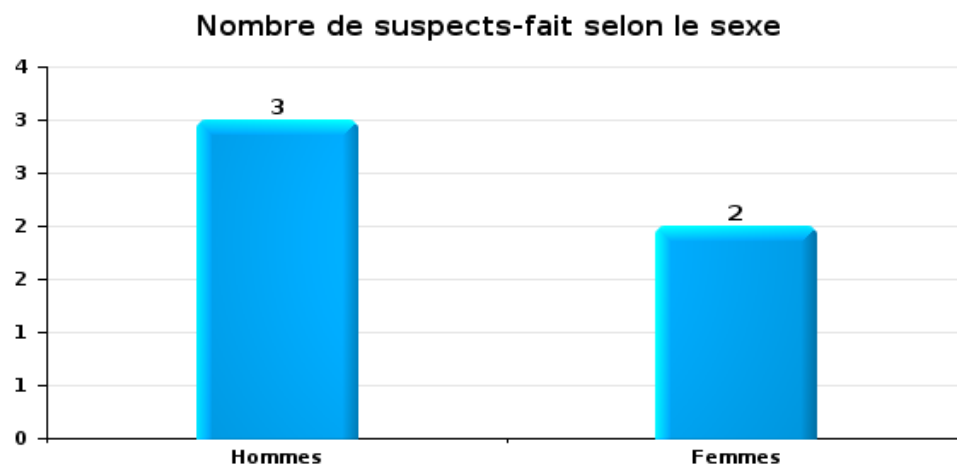
2.2. Nombre de suspects-fait selon le sexe des suspects identifiés (TOP 5 des figures criminelles)

Lorsqu'un même suspect a commis plusieurs faits durant la période considérée, il est aussi comptabilisé plusieurs fois (voir également la note méthodologique)

Estampuis

2025

Cambriolage dans bâtiment (total)





2.3. Nombre de suspects-fait selon l'âge des suspects identifiés (TOP 5 des catégories principales)

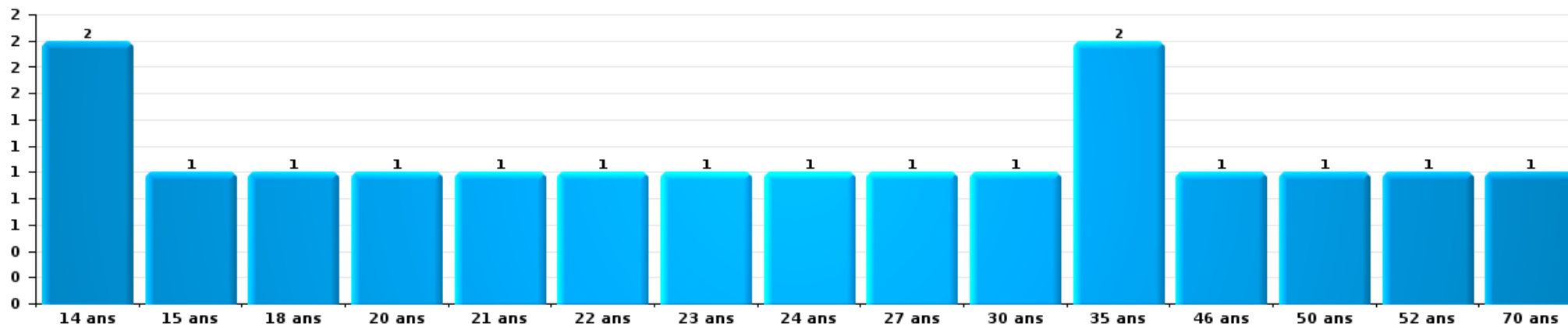
1) Lorsqu'un même suspect a commis plusieurs faits durant la période considérée, il est aussi comptabilisé plusieurs fois, qu'il ait le même âge ou non – 2) Les suspects au-dessous de 14 ans et à partir de 90 ans ne sont pas repris dans le tableau (voir également la note méthodologique)

Estaimpuis

2025

Vol et extorsion

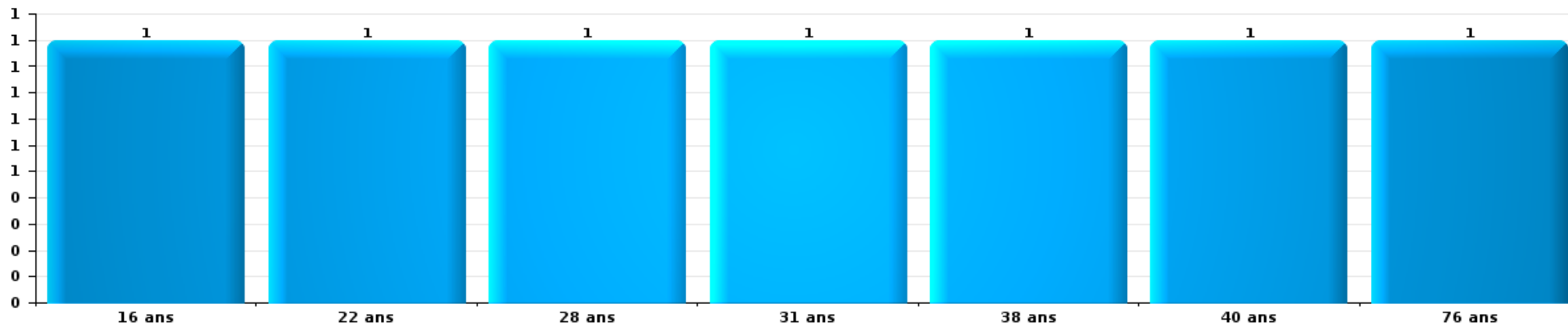
Nombre de suspects-fait par âge (chronologique)





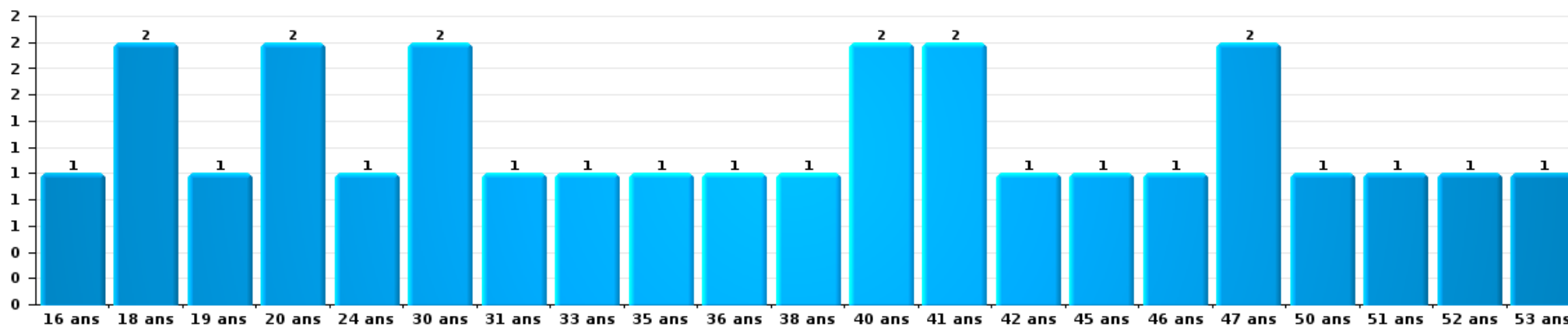
Dégradation de la propriété

Nombre de suspects-fait par âge (chronologique)



Infr. contre l'intégrité physique

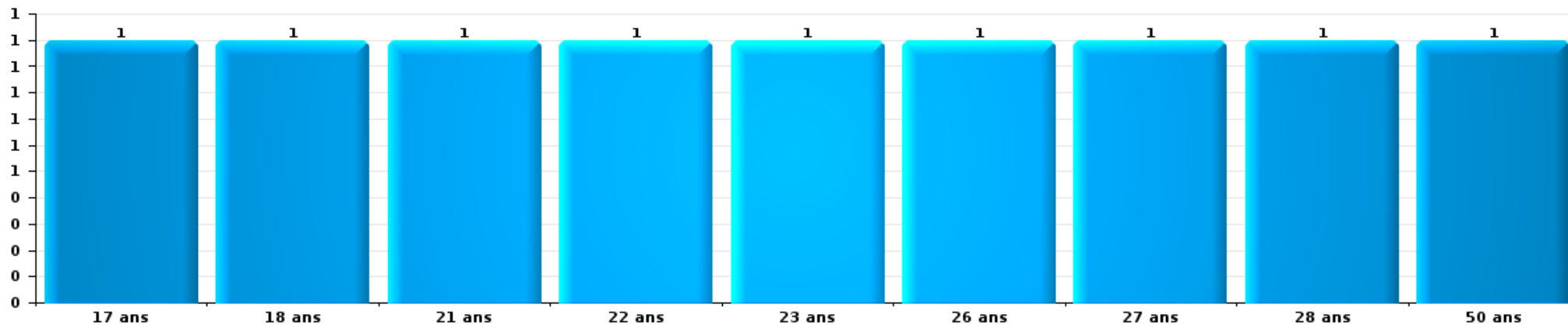
Nombre de suspects-fait par âge (chronologique)





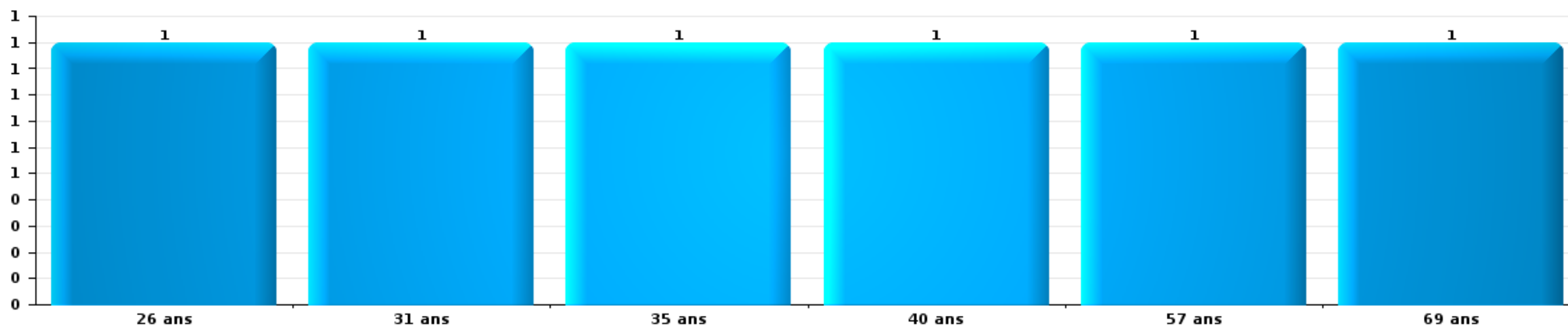
Drogues

Nombre de suspects-fait par âge (chronologique)



Fraude

Nombre de suspects-fait par âge (chronologique)





2.4. Nombre de suspects-fait selon l'âge des suspects identifiés (TOP 5 des figures criminelles)

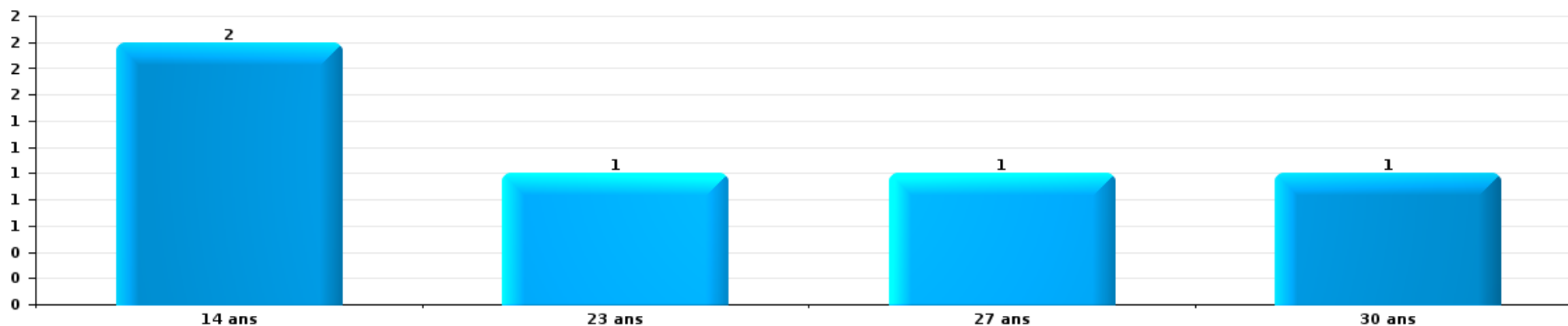
1) Lorsqu'un même suspect a commis plusieurs faits durant la période considérée, il est aussi comptabilisé plusieurs fois, qu'il ait le même âge ou non – 2) Les suspects au-dessous de 14 ans et à partir de 90 ans ne sont pas repris dans le tableau (voir également la note méthodologique)

Estaimpuis

2025

Cambrilage dans bâtiment (total)

Nombre de suspects-fait par âge (chronologique)



STATISTIQUES POLICIERES DE CRIMINALITE

LIEU DE PERPETRATION: COMMUNE

Estaimpuis

***ANNEXE I: DETAIL PAR CATEGORIE DE DELIT
CODE PENAL***



Estaimpuis

Infraction Code pénal

Infr. contre l'intégrité physique

			2000	2015	2016	2017	2018	2019	2020	2021	2022	2023	2024	2025
Assassinat	Autres	Acc.			1									
		Sous-total			1									
Meurtre	Non spécifié	Acc.				1								
	Autres	Acc.									1		1	
		Tent.						1	1		2	1		
		Sous-total				1	1	1		3	1	1		
Torture et maltraitance	Traitement inhumain	Acc.							1					
	Traitement dégradant	Acc.							1		1			
		Sous-total							2		1			
Coups et/ou blessures vol. en sphère familiale	Entre partenaires ou ex-partenaires	Acc.	7	15	11	11	20	18	14	22	22	28	35	18
	Lors d'un différend familial en général	Acc.	11											
	Par les parents envers un mineur	Acc.			1	2	3		2	1	1	3	2	1
	Envers les parents	Acc.		3	4	13	7	1		1	2	1	9	2
	Envers d'autres ascendants directs ou collatéraux	Acc.		1			1		1	1	1	1	3	
	Sous-total	18	19	16	26	31	19	17	25	26	33	49	21	
Coups et/ou blessures vol. hors sphère familiale	Bagarres (=coups réciproques)	Acc.	4	4	7	8	6	6	3	7	3	9	5	6
	Coups envers fonctionnaire de police	Acc.			1					1	1			
	Envers un mineur par une pers. ayant autorité	Acc.	1		2	1	3	2			2	1	1	1
	Envers un mineur qualité de l'auteur inconnue	Acc.	4	1	2	2	5	1				3	3	2
	Envers pers. vulnérable par pers. ayant autorité	Acc.				1				1				
	Envers pers. vulnérable (qualité auteur inconnue)	Acc.				1	1						1	
	Envers un mineur par cohabitant sans rel. Autorité	Acc.									2	1	1	
	Coups envers personnel autre service public	Acc.				1								
	Coups envers profession médicale	Acc.										1		
	Coups envers personnel institut d'enseignement	Acc.		2		1								
	Non spécifié	Acc.	29	10	31	22	15	18	12	29	11	14	19	6
	Tent.	1												
	Sous-total	39	17	43	36	31	27	15	38	19	29	30	15	
Abstention coupable		Acc.						1						
		Sous-total						1						
Autres infr. volontaires. c/ l'intégrité phys.	Privation de soins à enfant ou personne vulnérable	Acc.									1			
	Délaissement d'enfant ou personne vulnérable	Acc.					2	1				1	1	
	Entrave méchante à la circulation	Acc.			1		1			2	1	3	3	1
	Voies de faits et violences légères	Acc.	3	6	8	5	4		3	1	2	2		
	Sous-total	3	6	9	5	7	1	3	3	4	6	4	1	



Infr. contre l'intégrité physique

			2000	2015	2016	2017	2018	2019	2020	2021	2022	2023	2024	2025
Infr. involontaires contre l'intégrité physique	Coups et/ou blessures involontaires	Acc.		1	1	2	1			1				1
	Abstention d'entretien enfant/personne vulnérable	Acc.					1							
	Morsure de chien	Acc.	1					1	1	1			2	2
		Sous-total	1	1	1	2	2	1	1	2			2	3
		Total	61	43	70	69	72	50	39	68	53	69	86	40



Infr. contre la liberté individuelle

		2000	2015	2016	2017	2018	2019	2020	2021	2022	2023	2024	2025
Enlèvement de mineur ou personne vulnérable	Autre enlèvement	Acc.		1									1
		Tent.							1				1
		Sous-total	1	1					1				2
Détenion par un particulier		Acc.		1	1	1	1	1	2	1			
		Sous-total		1	1	1	1	1	2	1			
		Total	1	2	1	1	1	1	3	1			2



Infr. contre les mœurs

			2000	2015	2016	2017	2018	2019	2020	2021	2022	2023	2024	2025
Viol n'ayant pas causé la mort	Victime < 10a	Acc.	1			1	3	2		4	1			
	Victime 10a - 14a	Acc.	1		1			1	1	1				
	Victime 14a - 16a	Acc.								1				
	Victime 16a - 18a	Acc.				1								
	Victime majeure	Acc.		1					3	1	1			
	Sous-total		2	1	1	2	3	3	4	7	2			
Viol avec conséquence inconnue		Acc.	1											
		Sous-total	1											
Viol n'ayant pas causé la mort (nvCPS)	Victime < 16a	Acc.								1	3	3	5	
	Victime 16a - 18a	Acc.									1		1	
	Victime majeure	Acc.									1	1	1	1
	Sous-total									1	5	4	7	1
Attentat à la pudeur avec violence / menace	Victime < 16a	Acc.				1	1							
	Victime 16a - 18a	Acc.						1						
	Victime majeure	Acc.				1		1		1				
	Sous-total				2	1	2			1				
Attentat à la pudeur sans violence / menace	Victime < 16a	Acc.	1		2	1	2	2	2	3	1			
	Victime 16a - 18a	Acc.		1			1							
	Victime âge inconnu	Acc.				1								
	Sous-total		1	1	2	2	3	2	2	3	1			
Atteinte intégrité sexuelle sans mort (nvCPS)	Victime < 16a	Acc.									1	3	3	1
	Victime 16a - 18a	Tent.											1	
	Victime majeure	Acc.									1		4	
	Sous-total									2	4	8	1	
Pornographie infantine	Distribution	Acc.								3				
	Accès pornographie infantine via technologie	Acc.						1						
	Non spécifié	Acc.		1										
	Sous-total			1				1		3				
Pornographie		Acc.									1			
		Sous-total									1			
Incitation à la débauche	Victime mineure	Acc.				1	1			1	1			
	Age victime inconnu	Acc.							1					
	Sous-total					1	1		1	1	1			
Outrage public aux bonnes mœurs	Actions (exhibitionnisme, etc.)	Acc.	3		2	2	1		2		1			
	Ecrits, images, objets	Acc.	1				1		1		1			
	Obscénités en public	Acc.	1											
	Exhibitionnisme (nvCPS)	Acc.										2		2
	Sous-total		5		2	2	2		3		2	2		2

FPF/DGR/DR1/BIPOL - Statistiques policières de criminalité (date de clôture: 31/10/2025)
 Les données pour les années 2001 jusqu'à 2014 ne sont plus publiées mais restent disponibles sur demande auprès du service BIPOL.
 Les données pour 2025 ne concernent que le 1er semestre.



Infr. contre les mœurs

			2000	2015	2016	2017	2018	2019	2020	2021	2022	2023	2024	2025
Voyeurisme	Diffusion enregistrement nudité ou intimité	Acc.									2			
		Sous-total									2			
Diffusion de contenu à caractère sexuel (nvCPS)	Victime 16a - 18a	Acc.											1	
		Sous-total											1	
Diffusion contenu sex. but méchant/lucrat. (nvCPS)	Victime < 16a	Acc.											1	
	Victime majeure	Acc.										1	1	
		Sous-total										1	2	
Grooming online - avec ICT (nvCPS)	Victime < 16a	Acc.											1	
		Sous-total											1	
Images d'abus sexuels de mineurs (nvCPS)	Production/diffusion images abus sexuels (nvCPS)	Acc.											3	1
		Sous-total											3	1
Total			9	2	6	8	10	9	10	16	16	11	22	5



Infr. contre autres valeurs morales et sentiments

			2000	2015	2016	2017	2018	2019	2020	2021	2022	2023	2024	2025
Harcèlement	Harcèlement par téléphone (OLD)	Acc.	2											
		Acc.	1	24	11	15	9	12	17	17	21	16	23	14
		Sous-total	3	24	11	15	9	12	17	17	21	16	23	14
Atteinte à l'honneur	Calomnie et diffamation	Acc.	5	5	14	4	11	9	9	2	4		1	3
	Déclaration calomnieuse	Acc.	1	1		1	1				1	1		
	Imputation calomnieuse	Acc.				1			1	1				1
	Divulgateion méchante	Acc.		1					1					1
	Injures (Délit)	Acc.	5	5	5	1	7	3	4	1	2	1	1	1
	Sous-total	11	12	19	5	20	13	15	4	7	2	3	5	
Vie privée	Intrusion de nuit	Acc.									1			
	Violation de domicile par un particulier	Acc.	3	3	2	1	5	2	2	2	1	8	2	1
	Violation du secret des lettres	Tent.				1								1
	Acc.				1									
	Sous-total	3	3	2	3	5	2	2	2	2	2	8	3	1
Tapage nocturne		Acc.	3	3	8	4	4	7	14	5	8	2	4	2
		Sous-total	3	3	8	4	4	7	14	5	8	2	4	2
Violation de communication par particulier		Acc.										1		
		Sous-total										1		
Abus faiblesses de personnes		Acc.		1	1						1	1		
		Sous-total		1	1						1	1		
Cyberlokkking (leurre de mineur par ICT)		Acc.											1	
		Sous-total											1	
Occupation bien d'autrui (squatter)	Pénétrer / occuper / séjourner (bien non habité)	Acc.							1		1	1	1	
	Pénétrer / occuper / séjourner (bien habité)	Acc.											1	1
		Sous-total							1		1	1	2	1
		Total	20	43	41	27	38	34	49	28	40	31	36	23



Infr. relative au statut juridique de l'enfant

			2000	2015	2016	2017	2018	2019	2020	2021	2022	2023	2024	2025
Non-représentation d'enfants	Par les parents	Acc.	2	4	2	6	6	8	8	9	2		8	
	Par une personne qui en a la charge	Acc.		2			1	1	1					
Sous-total			2	6	2	6	7	9	9	9	2		8	
Total			2	6	2	6	7	9	9	9	2		8	



Vol et extorsion

			2000	2015	2016	2017	2018	2019	2020	2021	2022	2023	2024	2025
Vol avec circ. aggr.	Avec violence	Acc.	3	4	5	4	3	4	5	4	1		4	3
		Tent.			3	2		2			2	2	1	1
	Sans violence	Acc.	143	117	160	131	91	91	78	114	65	121	59	29
		Tent.	54	52	84	69	62	32	37	74	63	37	58	17
	Sous-total		200	173	252	206	156	129	120	192	131	160	122	50
Vol sans circ. aggr.	Avec violence	Acc.	2	2	3	3	2	1	3	2		2	1	1
		Tent.				1			1			1		1
	Sans violence, Vol à la tire	Acc.					2		2	2		1		2
		Acc.						1	1		2	1	1	
	Sans violence, Vol d'usage	Acc.	4		1			2	2	2	2	1		1
		Tent.	1											
Sans violence	Acc.	91	79	102	93	81	91	68	58	67	77	76	38	
	Tent.	5	3	5	2	6	3	2	4	4	5	8	3	
	Sous-total		103	84	111	99	91	98	79	68	74	87	87	45
Vol non spécifié	Acc.	41	2	2		4	3			1	1		1	
	Tent.	14												
	Sous-total		55	2	2		4	3		1	1		1	
Extorsion	Acc.						2					1		
	Tent.					1		2	1				1	
	Sous-total					1	2	2	1			1	1	
Maraudage	Acc.	2												
	Sous-total		2											
	Total		360	259	365	305	252	232	201	262	206	248	211	96



Fraude

		2000	2015	2016	2017	2018	2019	2020	2021	2022	2023	2024	2025
Blanchiment d'argent	Acc.			1						1		2	3
	Sous-total			1						1		2	3
Recel	Recel simple	1			2	2	1	4	1	1	1		1
	Non spécifié		7	1	1								
	Sous-total	1	7	1	3	2	1	4	1	1	1		1
Grivèlerie	Carburant / lubrifiant	8				5		1		2	1		
	Boissons et aliments					1	1						
	Sous-total	8				6	1	1		2	1		
Détournement et destruction frauduleuse	Cel frauduleux		1				4	2		1		1	
	D'argent, de papiers, etc.		1						1	2			
	Sous-total		2				4	2	1	3		1	
Escroquerie	Fraude par internet		3	3	2	11	9	21	32	35	27	38	25
				2	1			2	3	1	5	1	1
	Escroquerie sans internet		5	4	1	4	7	1	6	5	5	8	2
				2	1	1	3			1		1	1
	Non spécifié	6											
Sous-total	6	8	11	5	16	19	24	41	42	37	48	29	
Tromperie	Denrées alimentaires falsifiées	1											
	Sous-total	1											
Abus de confiance et infr. apparentées	Abus de confiance	6	8	3	3	7	4	10	5	5	5	1	5
	Abus des faiblesses			1		2		1	1			1	1
				1									
	Sous-total	6	8	5	3	9	4	11	6	5	5	2	6
Abus de biens sociaux	Par des sociétés							1					
	Non spécifié		1		1								
	Sous-total		1		1			1					
Infr. liées à l'insolvabilité	Non spécifié			1									
	Sous-total			1									
Chèques sans provision	Acc.	3			1								
	Sous-total	3			1								
		Total	25	26	19	13	33	29	43	49	54	44	53



Dégradation de la propriété

			2000	2015	2016	2017	2018	2019	2020	2021	2022	2023	2024	2025
Incendie volontaire	Dans lieu habité (de jour)	Acc.		1				1						1
	Dans lieu habité (de nuit)	Acc.		2	1						1	1		
	Dans un autre lieu (de jour)	Acc.	1	3	6	4	1		3	4	1	3	1	
	Dans un autre lieu (de nuit)	Acc.	3	9	16	14	7	8	2	2	4	7	5	
		Tent.					1					1		
	Dans un autre lieu (moment indéterminé)	Acc.			1		3							
	Sous-total		4	15	24	18	12	9	5	6	6	12	6	1
Incendie involontaire		Acc.	4	3	1	5	1	2	4		2	3	1	
	Sous-total		4	3	1	5	1	2	4		2	3	1	
Destruction, dénaturation, dégradation	Avec circ. aggr.	Acc.	2	1	2				1					
	Destruction de biens agricoles	Acc.		1		3								1
	Non spécifié	Acc.	5											
	Sous-total		7	2	2	3			1					1
Vandalisme	Sur véhicules	Acc.	24	56	31	23	32	36	22	24	23	26	27	18
	Sur autres biens mobiliers	Acc.	36	4	7	6	5	7	12	2	9	6	5	5
	Graffitis	Acc.	1	1	1	2	2			2	2	1	2	2
	Autres détériorations sur biens immobiliers	Acc.	16	25	24	21	19	10	5	10	7	5	2	2
	Dégradation de clôture	Acc.	1	3	4	5			2	7	7	8	5	14
	Sous-total		78	89	67	57	58	55	46	45	49	43	50	32
	Total		93	109	94	83	71	66	56	51	57	58	57	34



Infr. contre la Sécurité de l'Etat

			2000	2015	2016	2017	2018	2019	2020	2021	2022	2023	2024	2025
Terrorisme	Diffuser un message qui incite au terrorisme	Acc.		1			1							
		Sous-total		1			1							
		Total		1			1							



Infr. contre la sécurité publique

			2000	2015	2016	2017	2018	2019	2020	2021	2022	2023	2024	2025
Evasion de prisonniers	Evasion simple	Acc.										1		
	Evasion qualifiée	Acc.			1									
	Non-respect surveillance électronique	Acc.			2		1							
		Sous-total				3		1					1	
Menaces	Verbales	Acc.	20	8	7	6	11	15	12	13	12	9	10	4
		Tent.	1											
	Ecrites	Acc.	1	3	4	2	3	6	8	7	3	7	1	
	Par gestes, emblèmes	Acc.	6	5	9	9	9	5	12	9	13	9	5	1
	Alerte à la bombe	Acc.				1								
	Non spécifié	Acc.	1											
	Sous-total		29	16	20	17	24	26	32	29	28	25	16	5
		Total	29	16	20	20	24	27	32	29	28	26	16	5



Infr. contre l'autorité publique

		2000	2015	2016	2017	2018	2019	2020	2021	2022	2023	2024	2025
Violence c/ personnes investies autorité publique	Acc.							1	1				
	Sous-total							1	1				
Rébellion	Rébellion armée	Acc.	1		1		1	1	1		1	3	
	Rébellion non armée	Acc.	1	4	5	1	2	1	2	1	3		2
		Acc.					1						
	Non spécifié	Tent.	1										
	Sous-total	3	5	5	2	2	3	3	2	3	1	5	
Outrages		Acc.		4	4	1	2	4	9	8	2	3	1
		Tent.	1										
		Sous-total	1	4	4	1	2	4	9	8	2	3	1
Autres infractions	Bris de scellés	Acc.							1	1			
	Imprimés sans éditeur responsable	Acc.					1						
		Sous-total					1		1	1			
	Total	4	9	9	3	4	8	13	12	6	4	6	1



Infr. contre la foi publique

			2000	2015	2016	2017	2018	2019	2020	2021	2022	2023	2024	2025
Faux en écritures	Faux en écritures	Acc.	7	7	2	3	2	3			2	1	1	
	Usage de faux en écrit. et écrit. falsifiées	Acc.	2	5	2	2	3	6	1	3	1	2	1	1
		Sous-total	9	12	4	5	5	9	1	3	3	3	2	1
Usurpation	Immixtion dans fonctions publiques	Acc.		1										
	De fonctions	Acc.						1			1			
	De nom	Acc.	1	2	2	2	3	6	3	3	5	8	6	3
		Sous-total	1	3	2	2	3	7	3	3	6	8	6	3
Contrefaçon / falsification	Contrefaçon	Acc.				2					1	1	4	
	Falsification	Acc.												3
		Sous-total				2					1	1	4	3
Fausses monnaies	Emission	Acc.		4	3				2					
	Autres	Acc.		2										
		Sous-total		6	3				2					
Faux en justice	Fausse déclarations	Acc.	1	1										
		Sous-total	1	1										
		Total	11	22	9	9	8	16	6	6	10	12	12	7



Estampuis

Infraction Code pénal

Infr. contre la famille

		2000	2015	2016	2017	2018	2019	2020	2021	2022	2023	2024	2025
Abandon de famille	Acc.	2	1										
	Sous-total	2	1										
Refus du droit aux relations personnelles	Acc.	14	8	6	10	8	5	9	2	10	7	8	2
	Sous-total	14	8	6	10	8	5	9	2	10	7	8	2
Non-acquittement pension alimentaire	Acc.	10			2		2	1			1	1	
	Sous-total	10			2		2	1			1	1	
Non spécifié	Acc.							1					
	Sous-total							1					
	Total	26	9	6	12	8	7	11	2	10	8	9	2

Criminalité informatique

		2000	2015	2016	2017	2018	2019	2020	2021	2022	2023	2024	2025
Hacking	Acc.			3			1	1	2	1		1	3
	Sous-total			3			1	1	2	1		1	3
Faux en informatique	Acc.		1						1	1			1
	Sous-total		1						1	1			1
Fraude informatique	Acc.		7	6	9	10	7	13	10	24	31	17	19
	Tent.		1							1	1		
	Sous-total		8	6	9	10	7	13	10	25	32	17	19
Sabotage	Acc.					1			1				
	Tent.								1				
	Sous-total					1			2				
	Total		9	9	9	11	8	14	15	27	32	18	23



Exercice illégal de l'autorité publique

		2000	2015	2016	2017	2018	2019	2020	2021	2022	2023	2024	2025
Corruption publique	Acc.				1								
	Tent.						1						
	Sous-total				1		1						
Détention par fonctionnaire public	Acc.										1		
	Sous-total										1		
Prise d'intérêt	Acc.				1								
	Sous-total				1								
Abus de l'autorité	Acc.							1					
	Sous-total							1					
	Total				2		1	1			1		

Marchand de sommeil

		2000	2015	2016	2017	2018	2019	2020	2021	2022	2023	2024	2025
Sans circ. aggr.	Acc.				1								
	Sous-total				1								
	Total				1								

Traite des êtres humains

		2000	2015	2016	2017	2018	2019	2020	2021	2022	2023	2024	2025
Exploitation économique	Acc.				1								
	Sous-total				1								
	Total				1								

Provocation crime ou délits

		2000	2015	2016	2017	2018	2019	2020	2021	2022	2023	2024	2025
Provocation délits	Acc.							1					
	Sous-total							1					
	Total							1					



Autres infractions Code pénal

	2000	2015	2016	2017	2018	2019	2020	2021	2022	2023	2024	2025
Acc.			1		1	1	1					1
Sous-total			1		1	1	1					1
Total			1		1	1	1					1

Contravention Code pénal

	2000	2015	2016	2017	2018	2019	2020	2021	2022	2023	2024	2025
Injures (Contravention) Acc.	11											
Sous-total	11											
Autres contraventions CP Acc.	6	1										
Sous-total	6	1										
Total	17	1										

STATISTIQUES POLICIERES DE CRIMINALITE

LIEU DE PERPETRATION: COMMUNE

Estaimpuis

***ANNEXE II: DETAIL PAR CATEGORIE DE DELIT
LOIS SPECIALES***



Estampis

Infraction Lois spéciales

Drogues

			2000	2015	2016	2017	2018	2019	2020	2021	2022	2023	2024	2025
Détention		Acc.	2	25	8	35	25	13	28	19	19	21	27	7
		Sous-total	2	25	8	35	25	13	28	19	19	21	27	7
Usage	Usage en groupe	Acc.	1											
	Usage individuel	Acc.	1											
	Désordre, scandale ou danger dans un espace public	Acc.				1								
		Sous-total	2			1								
Importation et exportation		Acc.		2		1	1	4	9	4	1	3	7	1
		Sous-total		2		1	1	4	9	4	1	3	7	1
Fabrication		Acc.			1	4	2	5	1	1		1		1
		Sous-total			1	4	2	5	1	1		1		1
Commerce		Acc.	1	2		3	1	2	2	5	1	3	3	1
		Sous-total	1	2		3	1	2	2	5	1	3	3	1
Autres		Acc.		2	1					1	1			
		Sous-total		2	1					1	1			
		Total	5	31	10	44	29	24	40	30	22	28	37	10

Législation sur les étrangers

			2000	2015	2016	2017	2018	2019	2020	2021	2022	2023	2024	2025
Transmigration illégale	Mariages simulés/blancs sans récompense/contrainte	Acc.		1	1								2	
	Cohab. légale de complais. sans récompense/contr.	Acc.											1	
	Accès au territoire	Acc.		3	6	7	17	11	11	13	2	7	1	
	Séjour	Acc.		3	2	4	2	2	14	6	3	7	1	5
	Pas de port de documents d'identité ou de voyage	Acc.								3	1			
	Inscription au registre des étrangers	Acc.	12	7	5	9	3	3	13	8	9	15	7	2
		Tent.								1				
		Sous-total	12	14	14	20	22	16	38	31	15	29	12	7
Trafic d'êtres humains		Acc.										1		
		Sous-total										1		
Non spécifié		Acc.	1											
		Sous-total	1											
		Total	13	14	14	20	22	16	38	31	15	30	12	7



Environnement

			2000	2015	2016	2017	2018	2019	2020	2021	2022	2023	2024	2025
Déchets	Déchets par professionnel	Acc.						1						
	Déchets par particulier	Acc.		1		2	3	3	2	3	13	6	1	1
	Déchets par personne indéterminée	Acc.	5											
	Sous-total		5	1		2	3	4	2	3	13	6	1	1
Autres que déchets	Urbanisme	Acc.	1	1				1	1					
	Permis d'environnement	Acc.			1	1				1				
	Bruit	Acc.	4											
	Pollution du sol	Acc.								1				
	Autres nuisances en matière d'environnement	Acc.	1						1					
Sous-total		6	1	1	1			1	2	2				
Biodiversité / Faune et flore	Bien-être animal	Acc.	2	1	1	2	1	1	4	1	1			1
	Protection de la nature	Acc.	1							1	1			
	Destruction d'animaux	Acc.		1			2	1		2				
		Tent.					1							
	Santé des animaux	Acc.									1		1	
Sous-total		3	2	1	2	4	2	4	4	5	2	1	1	
		Total	14	4	2	5	7	7	8	10	15	7	1	2



Armes et explosifs

			2000	2015	2016	2017	2018	2019	2020	2021	2022	2023	2024	2025
Détention illégale	Arme à feu	Acc.		5	4	6	21	26	47	13	10	5	23	39
	Arme blanche ou non à feu	Acc.		2	2	6	6	4	7	14	4	2	9	1
	Munition	Acc.			1	2		1	2	1		1	1	
	Non spécifié	Acc.	3				1							
		Sous-total	3	7	7	14	28	31	56	28	14	8	33	40
Port / transport illégal	Arme à feu	Acc.								2				1
	Arme blanche ou non à feu	Acc.		4	1	4	5	2	4	10	1	3	3	2
	Non spécifié	Acc.	8			1								
		Sous-total	8	4	1	4	6	2	4	12	1	3	3	3
Commerce illégal	Arme à feu	Acc.				2		2						
	Arme blanche ou non à feu	Acc.												1
		Sous-total				2		2						1
Fabrication / réparation illégale	Arme à feu	Acc.									1			
		Sous-total									1			
Explosifs		Acc.	1							1				
		Sous-total	1							1				
Autre	Documents	Acc.												1
	Numéro de série	Acc.									1	1		
	Vente par internet d'autre arme/pièce d'arme	Acc.			1									
	Mesures de sécurité	Acc.									1			1
	Stockage	Acc.									1			
	Non spécifié	Acc.	3											
		Sous-total	3			1					3	1		2
		Total	15	11	8	19	36	33	62	41	19	12	36	46

FPF/DGR/DRI/BIPOL - Statistiques policières de criminalité (date de clôture: 31/10/2025)
 Les données pour les années 2001 jusqu'à 2014 ne sont plus publiées mais restent disponibles sur demande auprès du service BIPOL.
 Les données pour 2025 ne concernent que le 1er semestre.



Protection de la personne

			2000	2015	2016	2017	2018	2019	2020	2021	2022	2023	2024	2025
Discrimination	Incitation à la discrimination	Acc.												1
	Racisme et xénophobie	Acc.	1	2		1	2	1	1					
	Fondée sur son orientation sexuelle (homophobie)	Acc.			1									
	Autre discrimination	Acc.											1	
		Sous-total	1	2	1	1	2	1	1				1	1
Protection de la vie privée		Acc.	1	1				2	1	1				
		Sous-total	1	1				2	1	1				
Caméras de surveillance		Acc.						1	1					
		Sous-total						1	1					
Droit à l'image		Acc.			1		1			1	1	1		2
		Sous-total			1		1			1	1	1		2
		Total	2	3	3	1	3	4	3	2	1	1	1	3



Estampuis

Infraction Lois spéciales

Hormones et dopage

		2000	2015	2016	2017	2018	2019	2020	2021	2022	2023	2024	2025
Détention	Acc.			1						1			
	Sous-total:			1						1			
	Total:			1						1			

Sécurité privée

		2000	2015	2016	2017	2018	2019	2020	2021	2022	2023	2024	2025
Entreprises de gardiennage / de sécurité	Acc.		1										
	Sous-total:		1										
	Total:		1										

Protection de la jeunesse

		2000	2015	2016	2017	2018	2019	2020	2021	2022	2023	2024	2025
Législation sur l'obligation scolaire	Acc.	1			1	2							
	Sous-total:	1			1	2							
Législation sur la protection de la jeunesse	Acc.	1	6	9	3	7	7	15	7	12	16	22	2
	Sous-total:	1	6	9	3	7	7	15	7	12	16	22	2
Non spécifié	Acc.	1											
	Sous-total:	1											
	Total:	3	6	9	4	9	7	15	7	12	16	22	2



Code pénal social

		2000	2015	2016	2017	2018	2019	2020	2021	2022	2023	2024	2025
Harcèlement au travail	Acc.			4		1			1	1	1		
	Sous-total:			4		1			1	1	1		
Violence au travail	Acc.		1										
	Sous-total:		1										
Fraude sociale aux cotisations (travail au noir)	Acc.		2	2		1				2		2	
	Sous-total:		2	2		1				2		2	
Infr. contre foi publique en droit pénal social	Acc.		1	2				1					
	Sous-total:		1	2				1					
Escroquerie en droit pénal social	Acc.		1	1									
	Sous-total:		1	1									
Autres	Acc.							1		1		2	2
	Sous-total:							1		1		2	2
	Total:		5	9		2		2	1	4	1	4	2

Ivresse et alcool

		2000	2015	2016	2017	2018	2019	2020	2021	2022	2023	2024	2025
Ivresse publique	Acc.	2	6	13	11	11	5	11	6	8	9	8	5
	Sous-total:	2	6	13	11	11	5	11	6	8	9	8	5
	Total:	2	6	13	11	11	5	11	6	8	9	8	5

Registre de population

		2000	2015	2016	2017	2018	2019	2020	2021	2022	2023	2024	2025
	Acc.	7	32	34	20	12	11	21	11	17	10	4	
	Sous-total:	7	32	34	20	12	11	21	11	17	10	4	
	Total:	7	32	34	20	12	11	21	11	17	10	4	



Carte d'identité

		2000	2015	2016	2017	2018	2019	2020	2021	2022	2023	2024	2025
Non spécifié	Acc.					1			1	1			
	Sous-total:					1			1	1			
Autres	Acc.				1								
	Sous-total:				1								
	Total:				1	1			1	1			

Santé publique

		2000	2015	2016	2017	2018	2019	2020	2021	2022	2023	2024	2025
Politique de la santé	Acc.							131	1				
	Sous-total:							131	1				
Denrées alimentaires	Acc.					1				1			
	Sous-total:					1				1			
Refus ou négligence respect mesures	Acc.							438	90	1			
	Sous-total:							438	90	1			
Non spécifié	Acc.								1				
	Sous-total:								1				
Autres	Acc.							65					
	Sous-total:							65					
	Total:					1		634	92	2			

Travail

		2000	2015	2016	2017	2018	2019	2020	2021	2022	2023	2024	2025
Commerce ambulant	Acc.					1	2	1					
	Sous-total:					1	2	1					
Fraude sociale aux cotisations (travail au noir)	Acc.		1										
	Sous-total:		1										
	Total:		1			1	2	1					



Protection des revenus publics

		2000	2015	2016	2017	2018	2019	2020	2021	2022	2023	2024	2025
Taxe de circulation / TMC	Acc.				1							2	
	Sous-total:				1							2	
Fraude sociale aux allocations	Acc.						2	1					
	Sous-total:						2	1					
Non spécifié	Acc.							1	1				
	Sous-total:							1	1				
	Total:				1		2	2	1			2	

Législation économique

		2000	2015	2016	2017	2018	2019	2020	2021	2022	2023	2024	2025
Contrefaçon de droits de propriété intellectuelle	Acc.						1						
	Sous-total:						1						
	Total:						1						

Pratiques commerciales

		2000	2015	2016	2017	2018	2019	2020	2021	2022	2023	2024	2025
Pratiques du marché et protection du consommateur	Acc.	1											
	Sous-total:	1											
Registre de commerce	Acc.						1						
	Sous-total:						1						
Autres	Acc.	1								1			
	Sous-total:	1								1			
	Total:	2					1			1			



Autres lois spéciales

		2000	2015	2016	2017	2018	2019	2020	2021	2022	2023	2024	2025
Transport	Acc.										1		
	Sous-total:										1		
Infr. dans le secteur audiovisuel	Acc.	2											
	Sous-total:	2											
Incitation à certains crimes	Acc.									1			
	Sous-total:									1			
Dégradation involontaire câbles télécommunication	Acc.		1										
	Sous-total:		1										
Infractions Loi police chemins de fer	Acc.				1	1		1					
	Sous-total:				1	1		1					
	Total:	2	1		1	1		1		1	1		

STATISTIQUES POLICIERES DE CRIMINALITE

LIEU DE PERPETRATION: COMMUNE

Estaimpuis

***ANNEXE III: DETAIL
FIGURES CRIMINELLES / PHENOMENES***



Estaimpuis

FC Vol moyen de transport

		2000	2015	2016	2017	2018	2019	2020	2021	2022	2023	2024	2025
Vol de voiture	Acc.	33	14	30	20	14	27	18	22	11	30	12	12
	Tent.	13	3	8	2	2	4	3	17	14	11	18	6
	Total	46	17	38	22	16	31	21	39	25	41	30	18
Vol de moto	Acc.	1		3	5	2	1	2	2	1	1	1	1
	Tent.												
	Total	1		3	5	2	1	2	2	1	1	1	1
Carjacking	Acc.			2	1		2		1			1	
	Tent.				1					1			
	Total			2	2		2		1	1		1	
Homejacking	Tent.							1					
	Tent.												
	Total							1					
Vol dans les garages	Acc.	2	2	5	4	3	1	3			1	1	
	Tent.	1											
	Total	3	2	5	4	3	1	3			1	1	
Vol de vélomoteur	Acc.	15	1	4		1	2	1	2	2	3	1	1
	Tent.	3					1	1					
	Total	18	1	4		1	3	2	2	2	3	1	1
Vol de vélo	Acc.	15	14	15	9	9	8	10	41	5	6	3	4
	Tent.												
	Total	15	14	15	9	9	8	10	41	5	6	3	4



FC Cambriolage

		2000	2015	2016	2017	2018	2019	2020	2021	2022	2023	2024	2025
Cambriolage dans habitation	Acc.	59	54	73	65	48	40	37	42	24	55	19	7
	Tent.	24	29	43	43	41	17	24	22	39	20	26	7
	Total	83	83	116	108	89	57	61	64	63	75	45	14
Cambriolage ds entreprise ou commerce	Acc.	14	14	16	9	7	6	4	5	5	4	3	5
	Tent.	6	5	16	3	4	1	1	2	4	3	1	
	Total	20	19	32	12	11	7	5	7	9	7	4	5
Cambriolage ds service public ou bâtiment administ	Acc.	8	2	4	2			1	1	1			
	Tent.	2	1	1	1	1	1		2			1	1
	Total	10	3	5	3	1	1	1	3	1		1	1
Vol au béliier	Acc.					1							
	Tent.		1	1		2					1		
	Total		1	1		3					1		
Cambriolage dans bâtiment (total)	Acc.	80	70	93	76	55	46	42	48	30	59	22	12
	Tent.	31	35	60	47	45	19	25	26	43	23	28	8
	Total	111	105	153	123	100	65	67	74	73	82	50	20

FC Vol autre

		2000	2015	2016	2017	2018	2019	2020	2021	2022	2023	2024	2025
Vol à main armée	Acc.	5	2		2	1	2	2	1			2	
	Tent.			1	1		1				2		2
	Total	5	2	1	3	1	3	2	1		2	2	2
Vol avec violence sans arme	Acc.	4	5	9	6	4	5	8	5	1	3	4	4
	Tent.			3	2		1	3	1	2	1	2	1
	Total	4	5	12	8	4	6	11	6	3	4	6	5
Vol dans ou sur un véhicule	Acc.	51	34	44	41	30	35	33	35	40	46	46	13
	Tent.	17	11	10	20	14	8	7	15	8	6	15	6
	Total	68	45	54	61	44	43	40	50	48	52	61	19



FC Vol autre

		2000	2015	2016	2017	2018	2019	2020	2021	2022	2023	2024	2025
Vol d'armes et explosifs	Acc.	6	4	4	6	5	5	2			2	2	1
	Total	6	4	4	6	5	5	2			2	2	1
Arrachage de sac à main	Acc.	1							1				
	Total	1							1				
Vol à l'arraché	Acc.	2				1		1	1		2	1	
	Total	2				1		1	1		2	1	
Vol à la tire	Acc.		1	1		2		2	2		1		2
	Total		1	1		2		2	2		1		2
Vol à l'étalage	Acc.	3	3	13	16	17	19	9	8	6	6	3	5
	Tent.			1				1		1		1	1
	Total	3	3	14	16	17	19	10	8	7	6	4	6
Vol par ruse	Acc.	7	1	3	3	3	4	1	4	4	1	2	3
	Tent.	3				1		1	1			2	
	Total	10	1	3	3	4	4	2	5	4	1	4	3
Vol de métaux	Acc.		5	3		1	3	1	2		2	2	
	Total		5	3		1	3	1	2		2	2	
Vol sur les chantiers	Acc.	13	5	5	3	5	3		1	4	5	3	2
	Tent.	2	1	1	2	1							
	Total	15	6	6	5	6	3		1	4	5	3	2
Home-invasion	Acc.		1		1							1	1
	Tent.			1									
	Total		1	1	1							1	1
Vol d'animaux	Acc.	3		4	2	1	1	3	1	2	1		
	Total	3		4	2	1	1	3	1	2	1		
Vol de cargaison	Acc.									1		2	
	Tent.										1	1	
	Total									1	1	3	



Criminalité ICT

		2000	2015	2016	2017	2018	2019	2020	2021	2022	2023	2024	2025
Fraude de cartes de paiements	Acc.	1	3	4		4	3	4	7	8	10	4	5
	Total	1	3	4		4	3	4	7	8	10	4	5
Phishing	Acc.		1	1		1	1	3		2	2	2	4
	Tent.									1			
	Total		1	1		1	1	3		3	2	2	4
Ransomware	Acc.					1							
	Total					1							
Shouldersurfing	Acc.			1						1	1	1	
	Total			1						1	1	1	
Skimming	Acc.		2							1	3		3
	Total		2							1	3		3

FC Autre

		2000	2015	2016	2017	2018	2019	2020	2021	2022	2023	2024	2025
Violence contre les métiers d'intérêt général	Acc.		2	1	1	1		1	2	1	2	2	
	Total		2	1	1	1		1	2	1	2	2	
Viol collectif	Acc.										1		
	Total										1		
Graffiti	Acc.	1	1	1	2	2			2	2	1	2	2
	Total	1	1	1	2	2			2	2	1	2	2
Dégradation de voiture	Acc.	12	66	43	35	37	37	25	26	24	29	31	19
	Tent.										1		
	Total	12	66	43	35	37	37	25	26	24	30	31	19
Rixe au couteau	Acc.			1			1		1	1	1	1	2
	Total			1			1		1	1	1	1	2



PH Violence intrafamiliale (VIF)

		2000	2015	2016	2017	2018	2019	2020	2021	2022	2023	2024	2025
VIF: physique, dans le couple	Acc.	7	16	11	11	22	19	15	23	22	28	35	19
	Total	7	16	11	11	22	19	15	23	22	28	35	19
VIF: physique, envers des descendants	Acc.			1	3	7		2	2	1	4	6	1
	Total			1	3	7		2	2	1	4	6	1
VIF: physique, envers d'autres membres	Acc.	11	5	7	16	12	2	3	3	4	5	14	3
	Total	11	5	7	16	12	2	3	3	4	5	14	3
VIF: sexuelle, dans le couple	Acc.									1		1	
	Total									1		1	
VIF: sexuelle, envers des descendants	Acc.			2	1	1	1		1				
	Total			2	1	1	1		1				
VIF: sexuelle, envers d'autres membres	Acc.				2	2							
	Total				2	2							
VIF: psychique, dans le couple	Acc.	16	15	13	20	15	18	23	18	15	12	19	6
	Tent.											1	
	Total	16	15	13	20	15	18	23	18	15	12	20	6
VIF: psychique, envers des descendants	Acc.			1				1		1	2	2	
	Total			1				1		1	2	2	
VIF: psychique, envers d'autres membres	Acc.		4	3	2	6	1	1	4	3	2	3	
	Total		4	3	2	6	1	1	4	3	2	3	
VIF: économique, dans le couple	Acc.		3	5	2	1	4	1	4	1		5	1
	Total		3	5	2	1	4	1	4	1		5	1
VIF: économique, envers des descendants	Acc.				2							1	1
	Total				2							1	1
VIF: économique, envers d'autres membres	Acc.	12	5	2	3	2	4	3			2	2	1
	Total	12	5	2	3	2	4	3			2	2	1



PH Hormones et dopage

	2000	2015	2016	2017	2018	2019	2020	2021	2022	2023	2024	2025
Dopage humain Acc.			1				1		1			
Total			1				1		1			

PH Drogues

	2000	2015	2016	2017	2018	2019	2020	2021	2022	2023	2024	2025
Vente de cocaïne Acc.		1			1	2	1	1			1	
Total		1			1	2	1	1			1	

Import-export de cocaïne Acc.								2		1	1	
Total								2		1	1	

Import-export de drogues synthétiques Acc.				1								
Total				1								

Production de cannabis (culture) Acc.				4		3						
Total				4		3						

Import-export de cannabis en grande quantité Acc.						1	1					
Total						1	1					

Vente de cannabis en grande quantité Acc.								1				
Total								1				

Import-export d'héroïne Acc.											1	
Total											1	

Vente-traffic d'héroïne Acc.		1				1					2	
Total		1				1					2	

PH Trafic d'armes

	2000	2015	2016	2017	2018	2019	2020	2021	2022	2023	2024	2025
Commerce et production d'arme à feu et mun. Acc.					2		2		1	1		
Total					2		2		1	1		

Commerce et production d'arme non à feu Acc.				1								1
Total				1								1



PH Traite des êtres humains

		2000	2015	2016	2017	2018	2019	2020	2021	2022	2023	2024	2025
TEH - exploitation économique	Acc.				1								
	Total				1								

PH Violence dans l'espace public

		2000	2015	2016	2017	2018	2019	2020	2021	2022	2023	2024	2025
Violence physique (transport public)	Acc.				1	1			1				
	Total				1	1			1				
Violence physique (voie publique)	Acc.	17	16	22	16	21	14	11	15	10	14	30	5
	Tent.	2					1	1	1	1			1
	Total	19	16	22	16	21	15	12	16	11	14	30	6
Violence physique (autre endroit public)	Acc.	1								1			
	Total	1								1			
Violence physique (endroit accessible au public)	Acc.	10	4	6	2	6	6	3	3	4	3	7	
	Tent.									1			
	Total	10	4	6	2	6	6	3	3	5	3	7	
Violence sexuelle (voie publique)	Acc.	3				3		1		2		1	2
	Total	3				3		1		2		1	2
Violence sexuelle (autre endroit public)	Acc.		1								1		
	Total		1								1		
Violence sexuelle (endroit accessible au public)	Acc.	1		2	2		1			1	1	3	
	Total	1		2	2		1			1	1	3	
Violence psychique (transport public)	Acc.		1										
	Total		1										
Violence psychique (voie publique)	Acc.	15	13	14	14	18	21	23	13	22	19	13	7
	Tent.	2											
	Total	17	13	14	14	18	21	23	13	22	19	13	7
Violence psychique (autre endroit public)	Acc.	1					1	1	1	1	1		1
	Total	1					1	1	1	1	1		1



PH Violence dans l'espace public

		2000	2015	2016	2017	2018	2019	2020	2021	2022	2023	2024	2025
Violence psychique (endroit accessible au public)	Acc.	6	3	5	4	3	1	6	3	2	7	4	2
	Tent.												
	Total	6	3	5	4	3	1	6	3	2	7	4	2
Vol à main armée (voie publique)	Acc.	1					1					2	
	Tent.						1				1		
	Total	1					2				1	2	
Vol à main armée (endroit accessible au public)	Acc.	1	1				1	1	1				
	Tent.			1									
	Total	1	1	1			1	1	1				
Vol avec violence sans arme (voie publique)	Acc.	3		2	1	2	2	1	2	1	2	2	1
	Tent.				1					1	1	1	1
	Total	3		2	2	2	2	1	2	2	3	3	2
Vol avec violence sans arme (endr. acces. au pub.)	Acc.		1	3	2		1	1				1	1
	Tent.			1									
	Total		1	4	2		1	1				1	1

PH Autre

		2000	2015	2016	2017	2018	2019	2020	2021	2022	2023	2024	2025
Faux policiers	Acc.									2		1	
	Tent.				1							1	
	Total				1					2		2	
Terrorisme, extrémisme et radicalisme	Acc.		1			1							
	Tent.												
	Total		1			1							
Cyberharcèlement	Acc.	2	10	9	8	9	4	11	15	14	10	8	4
	Tent.												
	Total	2	10	9	8	9	4	11	15	14	10	8	4
Fraude à l'identité	Acc.	3	3	3	2	7	7	4	5	9	10	10	9
	Tent.								1		1		1
	Total	3	3	3	2	7	7	4	6	9	11	10	10



STATISTIQUES POLICIERES DE CRIMINALITE

LIEU DE PERPETRATION: COMMUNE

Estaimpuis

***ANNEXE IV: FAITS ENREGISTRES
NON CRIMINELS***



Estaimpuis

Faits non criminels

Maladies / Décès / Disparition

	2000	2015	2016	2017	2018	2019	2020	2021	2022	2023	2024	2025
Suicide	5	2	3	4	10	5	3	1	3	1	4	
Personne malade	1	2	1		2	6	2	3	3	1	2	2
Décès suspect		1	1			1	2			1	3	
Décès naturel	1	3	4		3	3			2	3	2	2
Disparition (personne disparue)	8	1	2	3	6	1	1	2	6	3	4	4
Accident (sauf roulage)	1	2	3		2	3			1	2	1	
Sécurité des travailleurs (accident du travail)										1		
Autres	1											
Total	17	11	14	7	23	19	8	6	15	12	16	8

Appels

	2000	2015	2016	2017	2018	2019	2020	2021	2022	2023	2024	2025
Alarme			1	3		1					2	
Appels		3		1			1		2			
Total		3	1	4		1	1		2		2	

Problèmes sociaux

	2000	2015	2016	2017	2018	2019	2020	2021	2022	2023	2024	2025
Différends familiaux	37	2	11	10	8	5	7	5	2	7	1	4
Différend (pas de coups)	12	5	5	4	5	3	1	1	1	2	3	1
Affaire civile	4	11	3				1		1			
Protection de la jeunesse	7	5	1	6	7		3	1	1	6	2	5
Non spécifié						1						
Autres	3	1	1				1	1	3	5	5	5
Total	63	24	21	20	20	9	13	8	8	20	11	15



Catastrophes

	2000	2015	2016	2017	2018	2019	2020	2021	2022	2023	2024	2025
Fuite de gaz		1										
Total		1										

Ordre public

	2000	2015	2016	2017	2018	2019	2020	2021	2022	2023	2024	2025
Troubles		3	3	8	5	4	5	5	3	2	3	
Total		3	3	8	5	4	5	5	3	2	3	

Agissements suspects

	2000	2015	2016	2017	2018	2019	2020	2021	2022	2023	2024	2025
	13	3	5	5	7	5	8	7	5	8	8	7
Total	13	3	5	5	7	5	8	7	5	8	8	7

Objets trouvés

	2000	2015	2016	2017	2018	2019	2020	2021	2022	2023	2024	2025
	3	4	9	8	4	6	3	4	5	3	3	4
Total	3	4	9	8	4	6	3	4	5	3	3	4

Objets perdus

	2000	2015	2016	2017	2018	2019	2020	2021	2022	2023	2024	2025
	4	84	81	101	121	109	85	95	94	102	99	58
Total	4	84	81	101	121	109	85	95	94	102	99	58



Autres non-infractions

	2000	2015	2016	2017	2018	2019	2020	2021	2022	2023	2024	2025
Ordonnance de capture	1		2							1		
Non-respect des conditions						1	3	1	2	1		1
Procès-verbal d'information	3	39	41	28	38	38	18	20	24	69	45	26
Notification		5	1		1	3			1		3	
Dégradation involontaire câbles (non-télécom)				1								
Demande signalement surveillance électronique										1	1	
Fonction de contrôle armes						2	1	2	7	10	5	2
Harcèlement - interdiction de contact												2
Autres non infractions	3											
Total	7	44	44	29	39	44	22	23	34	82	54	31