

# ***STATISTIQUES POLICIERES DE CRIMINALITE***

---

*LIEU DE PERPETRATION: COMMUNE*

**Erquelinnes**

***2000 - 1er Semestre 2025***

*Police fédérale - DGRIDRIIBIPOL*

# ***STATISTIQUES POLICIERES DE CRIMINALITE***

---

***LIEU DE PERPETRATION: COMMUNE***

**Erquelinnes**

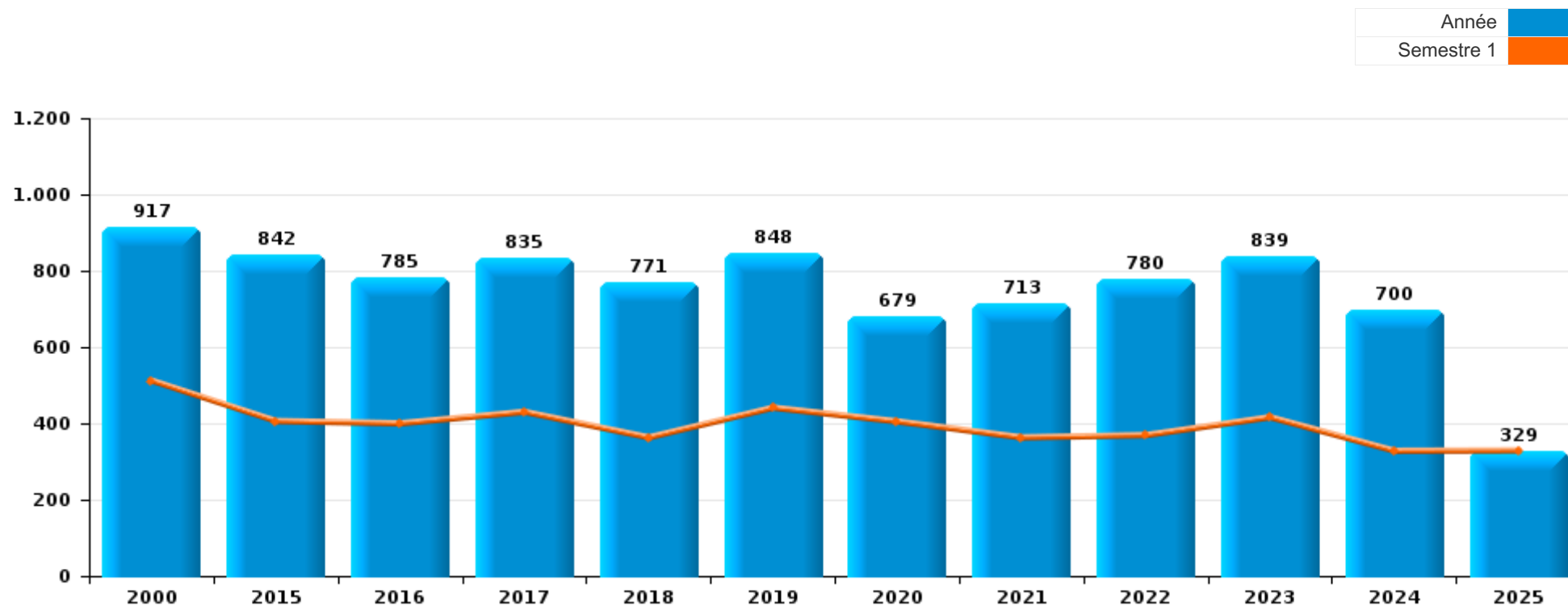
***PARTIE I : INFRACTIONS JUDICIAIRES***

# CRIMINALITE ENREGISTREE COMMISE AU NIVEAU DE LA COMMUNE



## Erquennes

	2000	2015	2016	2017	2018	2019	2020	2021	2022	2023	2024	2025
Nombre total des délits	917	842	785	835	771	848	679	713	780	839	700	329



FPF/DGR/DRI/BIPOL - Statistiques policières de criminalité (date de clôture: 31/10/2025)

Les données pour les années 2001 jusqu'à 2014 ne sont plus publiées mais restent disponibles sur demande auprès du service BIPOL.

Les données pour 2025 ne concernent que le 1er semestre.



Erquelinnes

	2000	2015	2016	2017	2018	2019	2020	2021	2022	2023	2024	2025
Vol et extorsion	453	322	286	305	263	265	158	180	183	237	136	52
Infr. contre l'intégrité physique	89	122	123	111	106	98	74	97	126	108	117	56
Dégradation de la propriété	103	105	109	100	112	124	77	80	76	110	116	37
Fraude	50	29	34	33	48	36	34	65	80	89	59	28
Infr. contre la sécurité publique	51	43	27	31	47	40	38	34	42	44	46	34
Infr. contre autres valeurs morales et sentiments	18	34	27	31	36	56	35	51	42	39	43	25
Criminalité informatique		15	25	49	21	34	31	29	37	36	40	24
Registre de population	2	35	36	20	25	28	15	14	33	30	24	13
Drogues	26	12	4	14	5	21	10	26	27	19	18	10
Infr. contre les moeurs	7	14	14	23	14	13	13	17	14	19	20	5
Armes et explosifs	9	14	11	8	9	32	8	17	23	20	13	7
Protection de la jeunesse	3	20	8	18	14	9	11	13	23	21	16	8
Santé publique					1	2	109	40	2			
Infr. contre la foi publique	16	3	9	10	13	20	14	8	14	12	6	11
Infr. contre l'autorité publique	5	13	15	9	14	7	10	9	13	15	5	
Infr. contre la famille	42	8	7	17	3	4	3	5	5	6	5	4
Environnement	6	6	9	11	9	5	5	5	4	7	13	2
Infr. relative au statut juridique de l'enfant	4	16	5	8	6	17	9	8	3	3	1	2
Code pénal social		9	4	9	9	12	4	4	5	5	2	4
Législation sur les étrangers	3		6	2	3	9	5	5	4	4	7	5
Ivresse et alcool	3	12	12	11	5	3	3	1			1	
Protection des revenus publics			2	2	3	1	1	2	13	7	4	
Autres lois spéciales	2	3	6	1		5	10		3		2	1
Protection de la personne	2	2	1	4	1	2	1		2	3	2	1
Contravention Code pénal	16	2							1			
Travail			1	1	1	4		1	2	1	1	
Infr. contre la liberté individuelle	1	1	1	1					1	3	1	
Législation économique	1	1		1		1	1	1	1	1		
Pratiques commerciales		1		2	1			1	1		1	
Sécurité privée	4				1							
Carte d'identité				2							1	
Hormones et dopage			1		1							
Autres infractions Code pénal				1								
Exercice illégal de l'autorité publique	1											
Marchand de sommeil			1									
Traite des êtres humains			1									
<b>Sous-total</b>	<b>917</b>	<b>842</b>	<b>785</b>	<b>835</b>	<b>771</b>	<b>848</b>	<b>679</b>	<b>713</b>	<b>780</b>	<b>839</b>	<b>700</b>	<b>329</b>
<b>Contravention règlement policier local</b>		3	5	2	2			23	22	14	11	5
<b>Sous-total</b>		<b>3</b>	<b>5</b>	<b>2</b>	<b>2</b>			<b>23</b>	<b>22</b>	<b>14</b>	<b>11</b>	<b>5</b>
<b>Total</b>	<b>917</b>	<b>845</b>	<b>790</b>	<b>837</b>	<b>773</b>	<b>848</b>	<b>679</b>	<b>736</b>	<b>802</b>	<b>853</b>	<b>711</b>	<b>334</b>

FPF/DGR/DRI/BIPOL - Statistiques policières de criminalité (date de clôture: 31/10/2025)

Les données pour les années 2001 jusqu'à 2014 ne sont plus publiées mais restent disponibles sur demande auprès du service BIPOL.

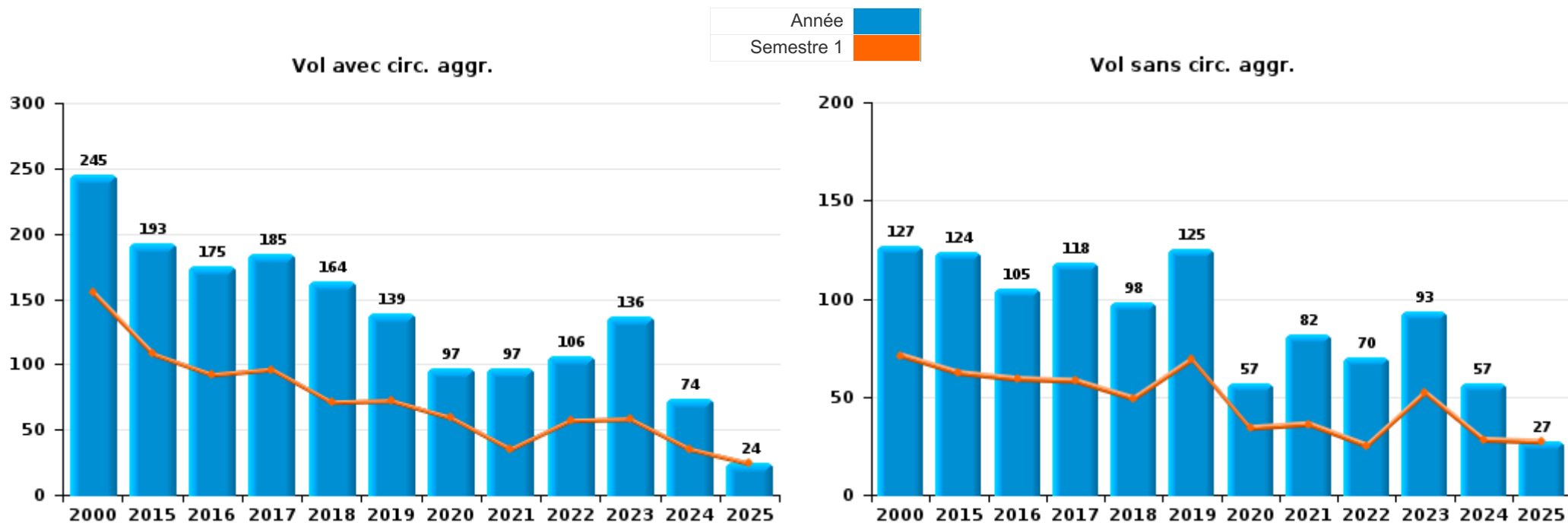
Les données pour 2025 ne concernent que le 1er semestre.



I.1. Catégorie des infractions : Vol et extorsion (top 5 des infractions au niveau national 2024)

Erquelinnes

	2000	2015	2016	2017	2018	2019	2020	2021	2022	2023	2024	2025
<b>Vol avec circ. aggr.</b>	245	193	175	185	164	139	97	97	106	136	74	24
<b>Vol sans circ. aggr.</b>	127	124	105	118	98	125	57	82	70	93	57	27
<b>Vol non spécifié</b>	80	2	2	1			1		2	1	1	
<b>Extorsion</b>	1	3	4	1	1	1	3	1	5	7	4	1
<b>Total</b>	<b>453</b>	<b>322</b>	<b>286</b>	<b>305</b>	<b>263</b>	<b>265</b>	<b>158</b>	<b>180</b>	<b>183</b>	<b>237</b>	<b>136</b>	<b>52</b>



PPF/DGR/DRI/BIPOL - Statistiques policières de criminalité (date de clôture: 31/10/2025)

Les données pour les années 2001 jusqu'à 2014 ne sont plus publiées mais restent disponibles sur demande auprès du service BIPOL.

Les données pour 2025 ne concernent que le 1er semestre.



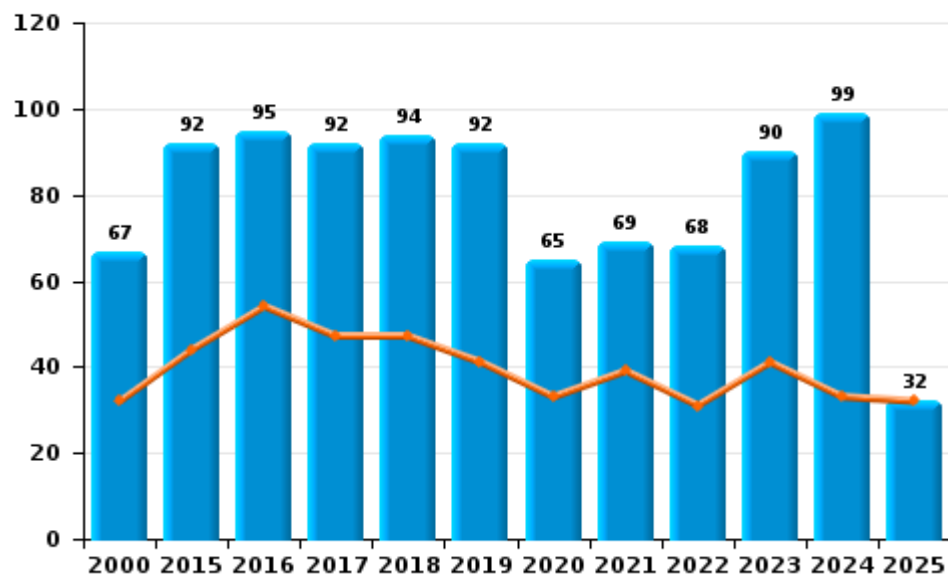
I.2. Catégorie des infractions : Dégradation de la propriété (top 5 des infractions au niveau national 2024)

Erquelinnes

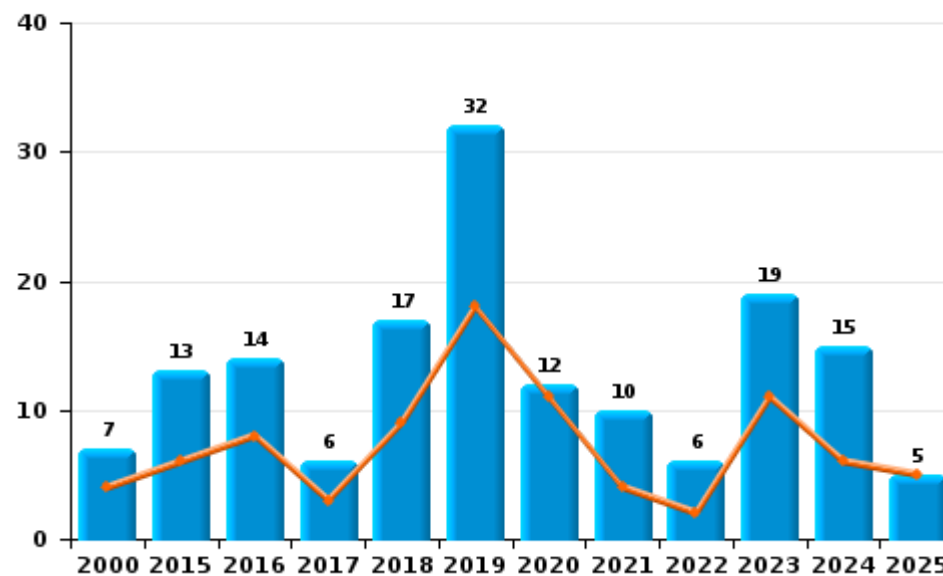
	2000	2015	2016	2017	2018	2019	2020	2021	2022	2023	2024	2025
Vandalisme	67	92	95	92	94	92	65	69	68	90	99	32
Incendie volontaire	2	7	12	5	13	26	12	10	5	12	13	2
Destruction, dénaturation, dégradation	29			2	1			1	2	1	2	
Incendie involontaire	5	6	2	1	4	6			1	7	2	3
<b>Total</b>	<b>103</b>	<b>105</b>	<b>109</b>	<b>100</b>	<b>112</b>	<b>124</b>	<b>77</b>	<b>80</b>	<b>76</b>	<b>110</b>	<b>116</b>	<b>37</b>

Année ■  
Semestre 1 ■

Vandalisme



Incendie

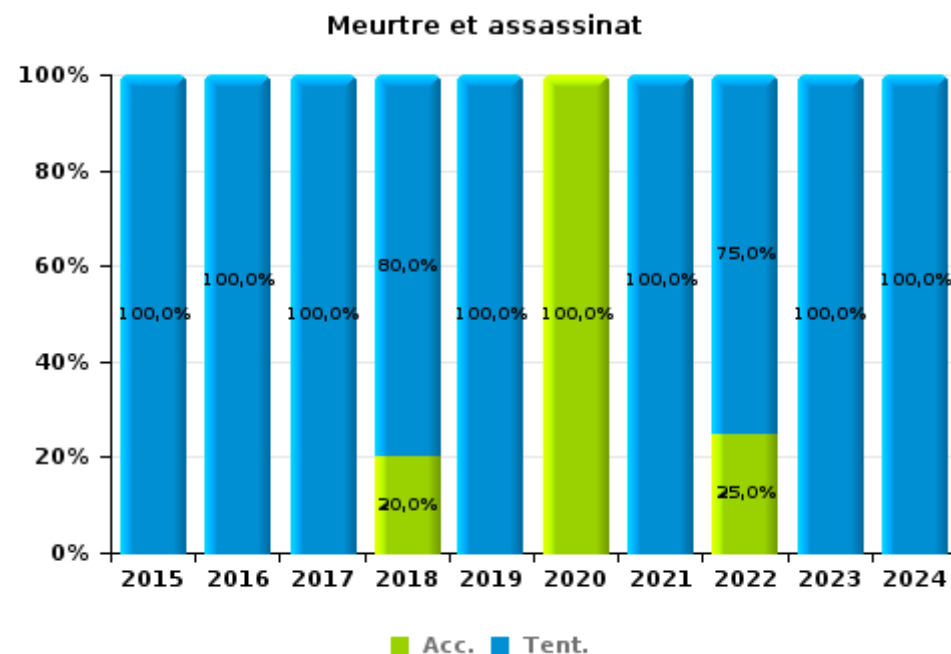
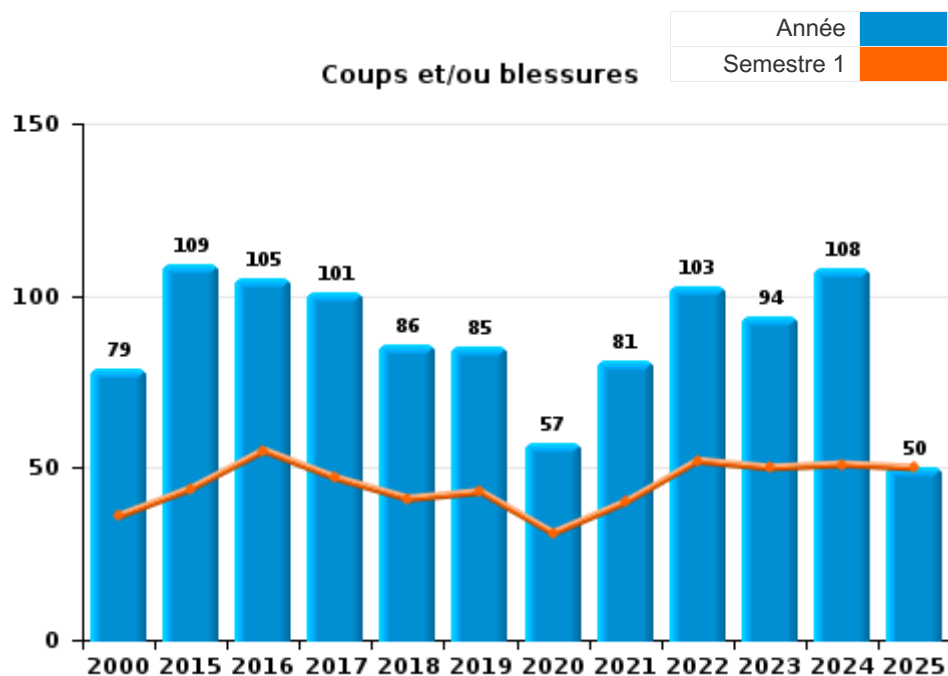




I.3. Catégorie des infractions : Infr. contre l'intégrité physique (top 5 des infractions au niveau national 2024)

Erquelinnes

	2000	2015	2016	2017	2018	2019	2020	2021	2022	2023	2024	2025
Coups et/ou blessures	79	109	105	101	86	85	57	81	103	94	108	50
Autres	10	12	16	9	15	12	16	15	19	11	7	6
Meurtre et assassinat		1	2	1	5	1	1	1	4	3	2	
<b>Total</b>	<b>89</b>	<b>122</b>	<b>123</b>	<b>111</b>	<b>106</b>	<b>98</b>	<b>74</b>	<b>97</b>	<b>126</b>	<b>108</b>	<b>117</b>	<b>56</b>





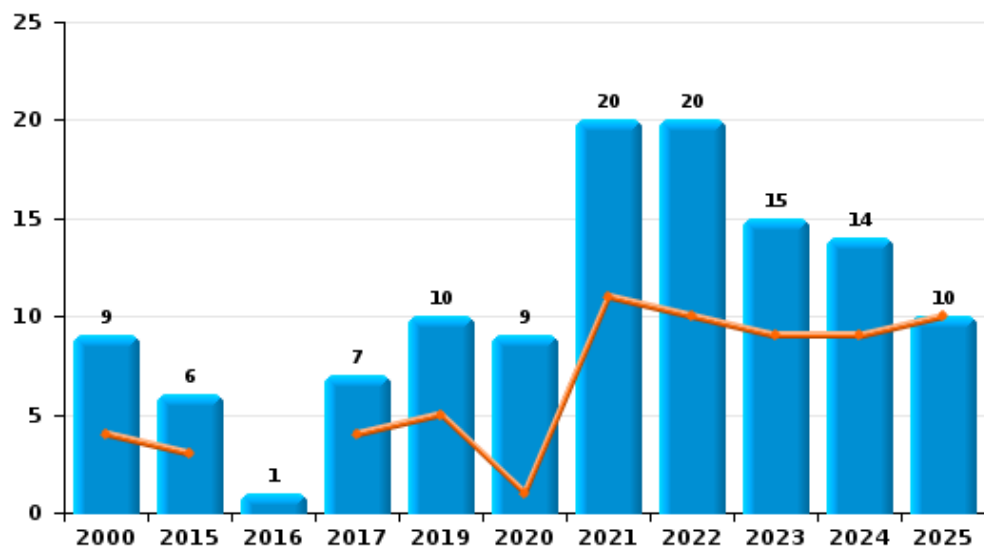
I.4. Catégorie des infractions : Drogues (top 5 des infractions au niveau national 2024)

Erquelinnes

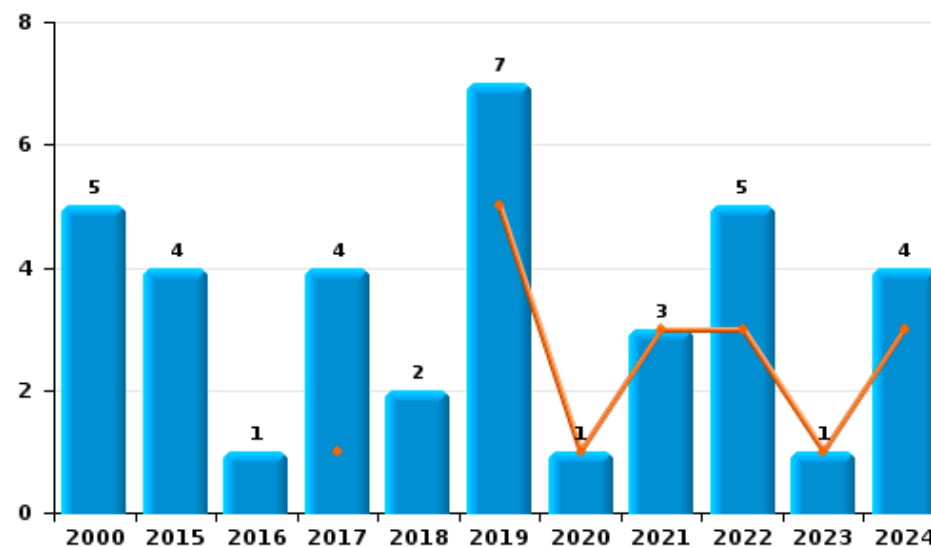
	2000	2015	2016	2017	2018	2019	2020	2021	2022	2023	2024	2025
Détention	9	6	1	7		10	9	20	20	15	14	10
Commerce	5	4	1	4	2	7	1	3	5	1	4	
Fabrication		2	2	1	3	3		2	1	3		
Usage	7											
Autres	2			1		1		1				
Importation et exportation	3			1					1			
<b>Total</b>	<b>26</b>	<b>12</b>	<b>4</b>	<b>14</b>	<b>5</b>	<b>21</b>	<b>10</b>	<b>26</b>	<b>27</b>	<b>19</b>	<b>18</b>	<b>10</b>



Détention



Commerce



FPF/DGR/DRI/BIPOL - Statistiques policières de criminalité (date de clôture: 31/10/2025)  
 Les données pour les années 2001 jusqu'à 2014 ne sont plus publiées mais restent disponibles sur demande auprès du service BIPOL.  
 Les données pour 2025 ne concernent que le 1er semestre.



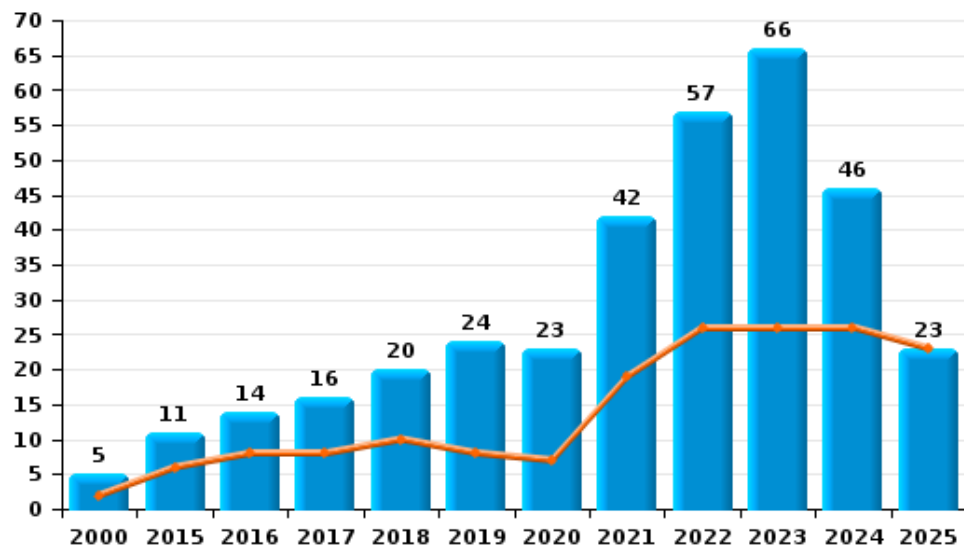
I.5. Catégorie des infractions : Fraude (top 5 des infractions au niveau national 2024)

Erquelines

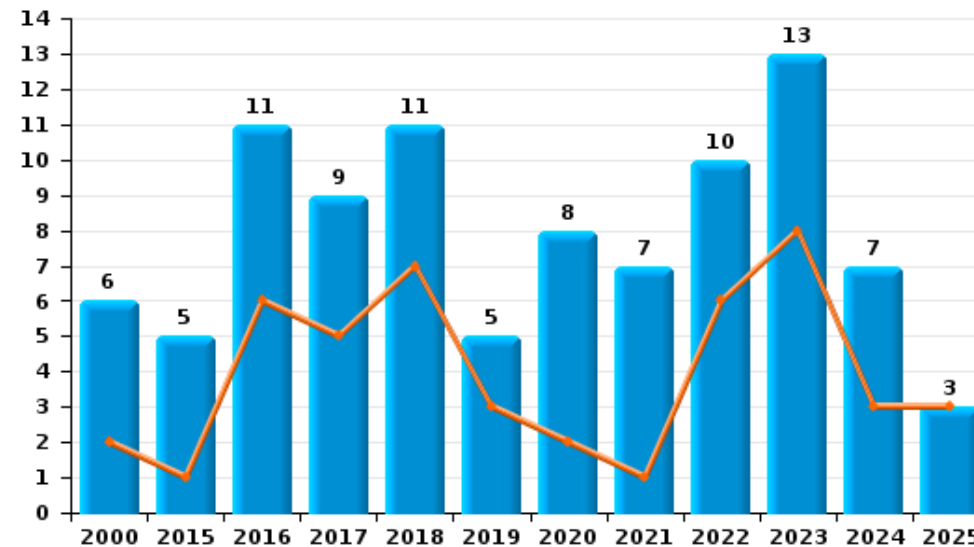
	2000	2015	2016	2017	2018	2019	2020	2021	2022	2023	2024	2025
Escroquerie	5	11	14	16	20	24	23	42	57	66	46	23
Abus de confiance et infr. apparentées	6	5	11	9	11	5	8	7	10	13	7	3
Détournement et destruction frauduleuse	17	2	2	4	2			2	8	5	3	1
Grivèlerie	4	5	3		8	2		9	1	3		1
Fraudes: Autres	15	2			3	1	2	3	3		2	
Recel	3	4	3	3	3	4	1	1	1	2	1	
Infr. liées à l'insolvabilité			1	1	1			1				
<b>Total</b>	<b>50</b>	<b>29</b>	<b>34</b>	<b>33</b>	<b>48</b>	<b>36</b>	<b>34</b>	<b>65</b>	<b>80</b>	<b>89</b>	<b>59</b>	<b>28</b>



Escroquerie



Abus de confiance et infr. apparentées



FPF/DGR/DRI/BIPOL - Statistiques policières de criminalité (date de clôture: 31/10/2025)

Les données pour les années 2001 jusqu'à 2014 ne sont plus publiées mais restent disponibles sur demande auprès du service BIPOL.  
Les données pour 2025 ne concernent que le 1er semestre.

# ***STATISTIQUES POLICIERES DE CRIMINALITE***

---

***LIEU DE PERPETRATION: COMMUNE***

**Erquelinnes**

***PARTIE II : FIGURES CRIMINELLES / PHENOMENES***



Erquennes

FC Vol moyen de transport

	2000	2015	2016	2017	2018	2019	2020	2021	2022	2023	2024	2025
Vol de voiture	88	17	25	15	15	14	9	3	13	17	14	4
Vol de moto	6	2	1	2		1			2	2		1
Carjacking	5	1	3			1		1	1	4	2	
Vol dans les garages			4			1	3		1			
Vol de vélomoteur	23	4	2	5	1	5	2	1	2	6		1
Vol de vélo	13	6	8	11	5	9	8	9	3	9	6	

FC Cambriolage

	2000	2015	2016	2017	2018	2019	2020	2021	2022	2023	2024	2025
Cambriolage dans habitation	65	101	79	95	78	61	49	46	50	70	30	11
Cambriolage ds entreprise ou commerce	50	10	16	19	7	10	3	14	8	8	6	2
Cambriolage ds service public ou bâtiment administ	40	5	5	4	6	5	4	2	2	2	5	
Vol au bélier	1											
Cambriolage dans bâtiment (total)	154	116	100	118	91	76	56	62	60	80	41	13



FC Vol autre

	2000	2015	2016	2017	2018	2019	2020	2021	2022	2023	2024	2025
Vol à main armée	10	4	6	5		3	2		6	8	2	
Vol avec violence sans arme	13	10	14	10	5	10	6	9	7	9	11	3
Vol dans ou sur un véhicule	50	62	42	51	72	53	36	29	22	30	12	8
Vol d'armes et explosifs	2	8	2	3		2		2	1		2	
Arrachage de sac à main	3		2	1		1			1			
Vol à l'arraché	4	2	4	2	1	1	2	3	2	2		
Vol à la tire	5	5	2		4	4	1	1		4		
Vol à l'étalage	11	10	13	11	12	18	2	11	6	11	8	3
Vol par ruse	5	14	5	5	9	7	6	5	3	2	3	
Vol de métaux	1	2	1	5	4	6		2	6	3	6	1
Vol sur les chantiers	6	3	2	8	3	2		2	3		2	1
Home-invasion							1					
Vol d'animaux	1	5	5	3	2	2	1		4		1	
Vol de cargaison						1		1				

Criminalité ICT

	2000	2015	2016	2017	2018	2019	2020	2021	2022	2023	2024	2025
Fraude de cartes de paiements		4	11	8	3	8	13	13	15	5	1	2
Phishing				1		3		2				2
Shouldersurfing		1	8			2						

FC Autre

	2000	2015	2016	2017	2018	2019	2020	2021	2022	2023	2024	2025
Violence contre les métiers d'intérêt général	1	4	1	1	6	1	1	1		3	1	
Viol collectif			1									
Graffiti		3	2	2	2		1		1	3	4	3
Dégradation de voiture	16	46	54	53	48	64	40	38	30	50	54	15
Rixe au couteau		1	1	1		1			1		1	



**PH Violence intrafamiliale (VIF)**

	2000	2015	2016	2017	2018	2019	2020	2021	2022	2023	2024	2025
VIF: physique, dans le couple	10	27	31	20	19	22	15	25	36	21	34	18
VIF: physique, envers des descendants	2	5	6	11	5	2	7	3	5	4	4	4
VIF: physique, envers d'autres membres	12	13	9	11	1	3	4	2	3	11	10	2
VIF: sexuelle, dans le couple		1			1							
VIF: sexuelle, envers des descendants		2	1	2			1	2	1			
VIF: sexuelle, envers d'autres membres			1									
VIF: psychique, dans le couple	42	20	14	26	15	23	17	26	14	8	7	10
VIF: psychique, envers des descendants	1		1	1	1		1	6	5	2	1	
VIF: psychique, envers d'autres membres		2		2		4	2	1	4		3	
VIF: économique, dans le couple		5	7	4	7	2	7	5	3		6	
VIF: économique, envers des descendants			2		1	1	4				2	
VIF: économique, envers d'autres membres	6	7	4	4	2	1	1	3		4	1	

**PH Hormones et dopage**

	2000	2015	2016	2017	2018	2019	2020	2021	2022	2023	2024	2025
Dopage humain			1		1					1		

**PH Drogues**

	2000	2015	2016	2017	2018	2019	2020	2021	2022	2023	2024	2025
Vente de cocaïne				1	2	3		2	2		2	
Production de cannabis (culture)		1	1		3	3		2	1	3		
Vente de cannabis en grande quantité						1						

**PH Traite des êtres humains**

	2000	2015	2016	2017	2018	2019	2020	2021	2022	2023	2024	2025
TEH - exploitation économique			1									
TEH - exploitation sexuelle									1	2		



**PH Violence dans l'espace public**

	2000	2015	2016	2017	2018	2019	2020	2021	2022	2023	2024	2025
Violence physique (transport public)	1		5	1	4	2			3	1	1	
Violence physique (voie publique)	19	40	35	43	37	26	14	35	36	28	43	19
Violence physique (autre endroit public)		2	3	1	5							
Violence physique (endroit accessible au public)	13	8	13	11	7	8	1	7	3	6	9	
Violence sexuelle (transport public)				1	1		1	1		1	1	
Violence sexuelle (voie publique)		3			3	1	1	3	2		3	1
Violence sexuelle (autre endroit public)									1			
Violence sexuelle (endroit accessible au public)		2		2	1	1		2	1	2		
Violence psychique (transport public)	1	1	1	2	1	2			2	1		
Violence psychique (voie publique)	16	21	11	23	21	34	22	18	31	24	29	15
Violence psychique (autre endroit public)	1	2	3		5			1		2	1	
Violence psychique (endroit accessible au public)	10	5	1	3	4	9	6	2	4	6	1	2
Vol à main armée (transport public)	1		1						2			
Vol à main armée (voie publique)	1	1	1	2		2			4	5		
Vol à main armée (autre endroit public)				1								
Vol à main armée (endroit accessible au public)	7	1	2			1				3	1	
Vol avec violence sans arme (transport public)		1	2					1				1
Vol avec violence sans arme (voie publique)	5	4	10	3	3	3	1	3	3	2	4	1
Vol avec violence sans arme (autre endroit public)						1						
Vol avec violence sans arme (endr. acces. au pub.)	4	2	2	4	1	2		3		1	1	1

**PH Autre**

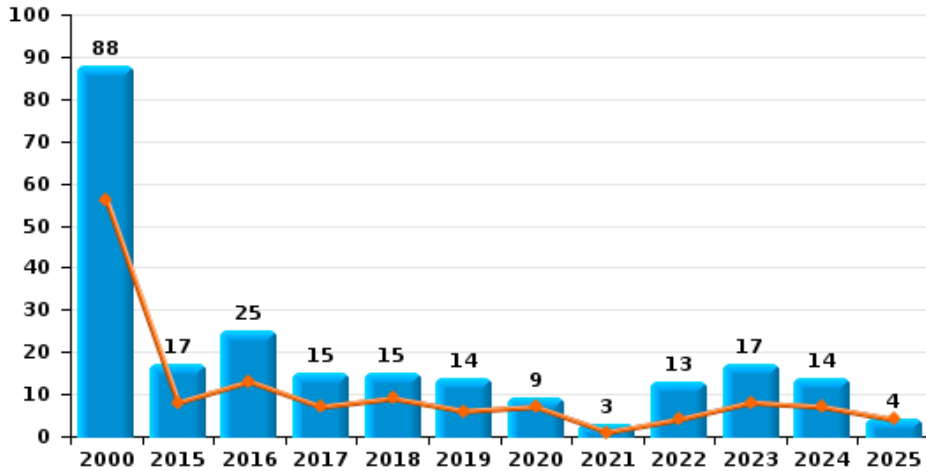
	2000	2015	2016	2017	2018	2019	2020	2021	2022	2023	2024	2025
Faux policiers		3	1	1	1							
Terrorisme, extrémisme et radicalisme											1	
Cyberharcèlement		11	14	13	22	16	20	10	8	3	5	
Fraude à l'identité	1	2	3	2	7	6	13	6	6	10	4	2



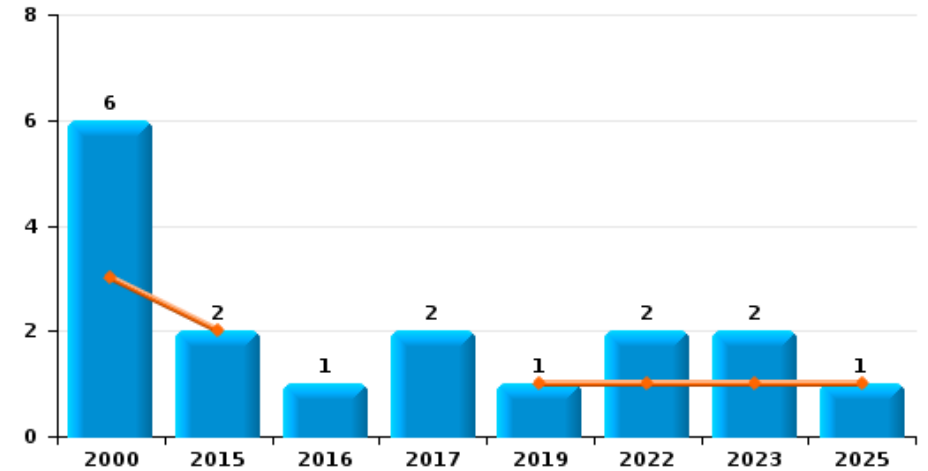
**Erquelinnes**

Année	<span style="color: blue;">■</span>
Semestre 1	<span style="color: orange;">■</span>

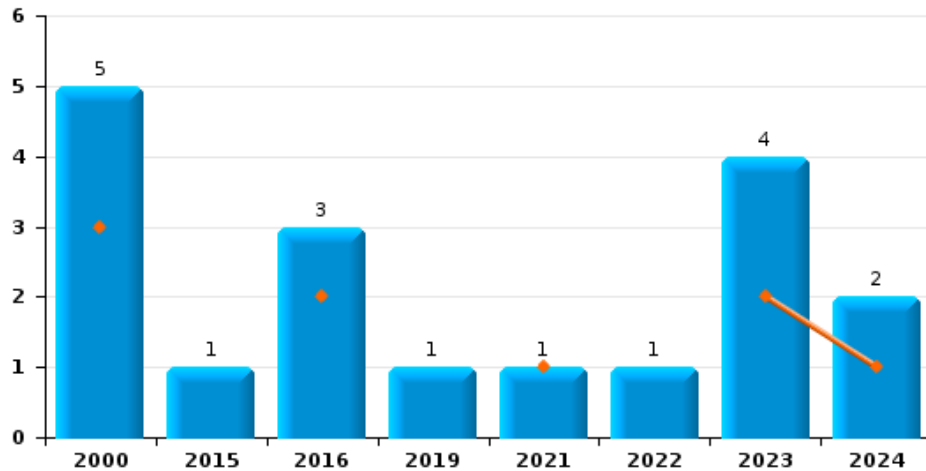
**Vol de voiture**



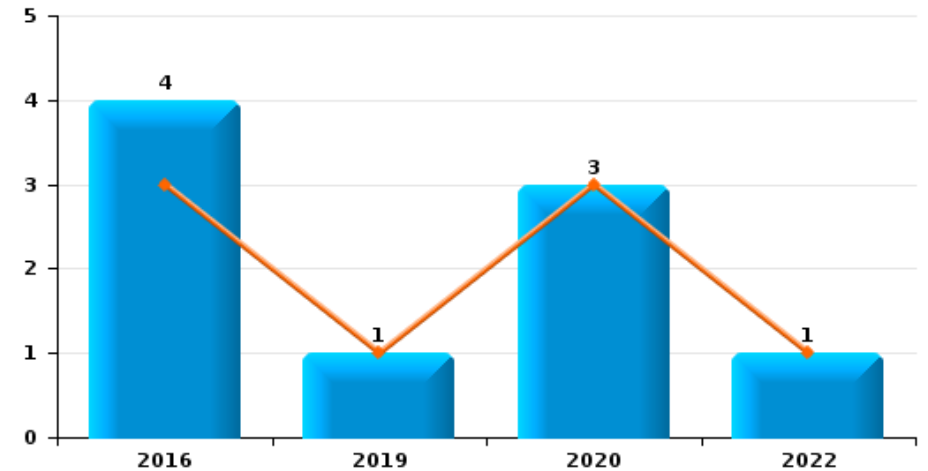
**Vol de moto**



**Carjacking**



**Vol dans les garages**

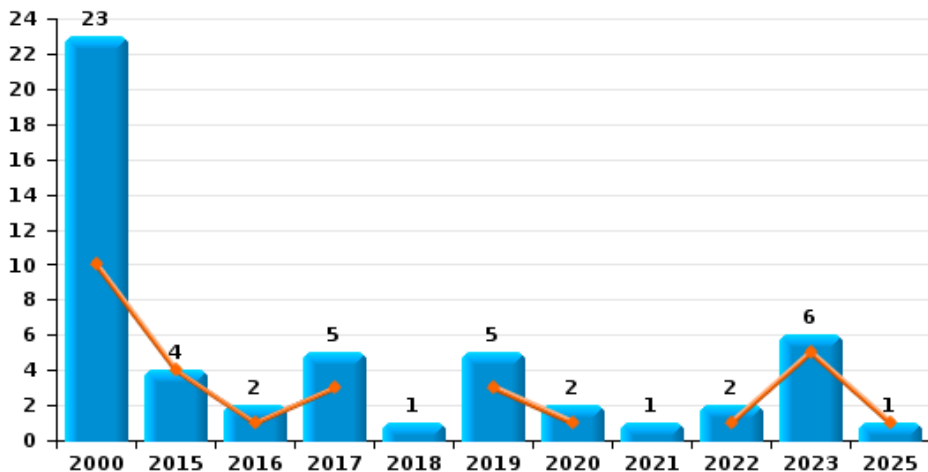




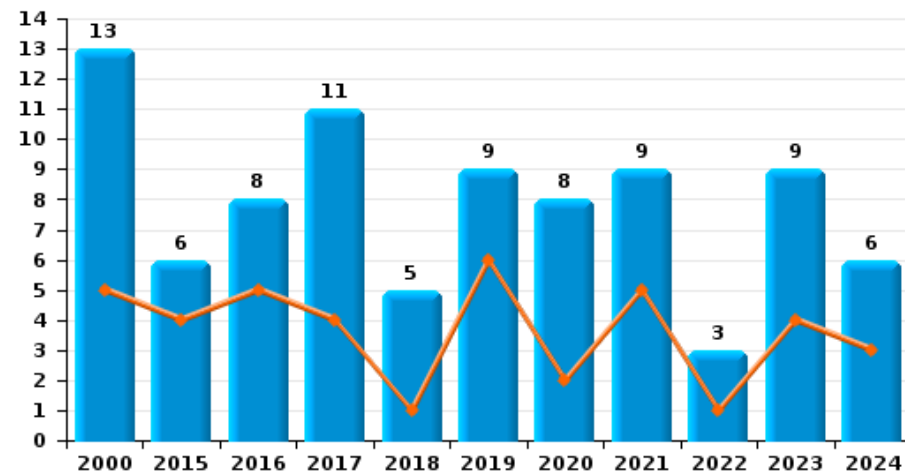
**Erquelinnes**



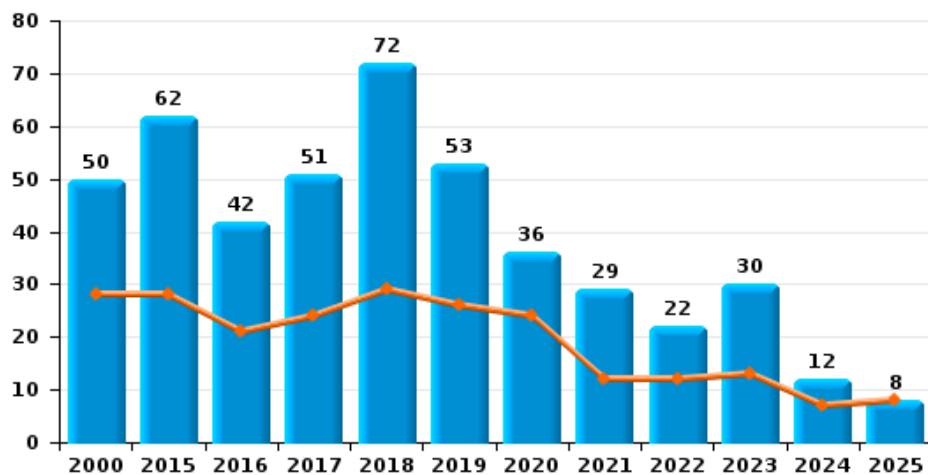
**Vol de vélomoteur**



**Vol de vélo**



**Vol dans ou sur un véhicule**

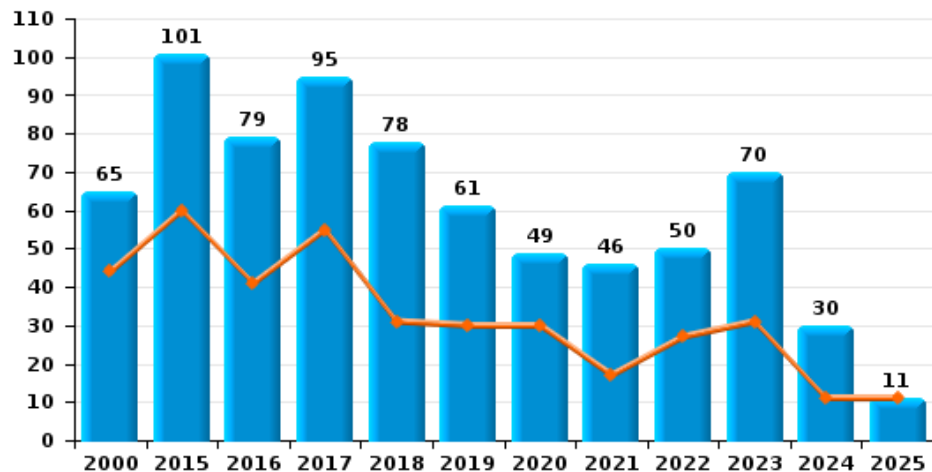




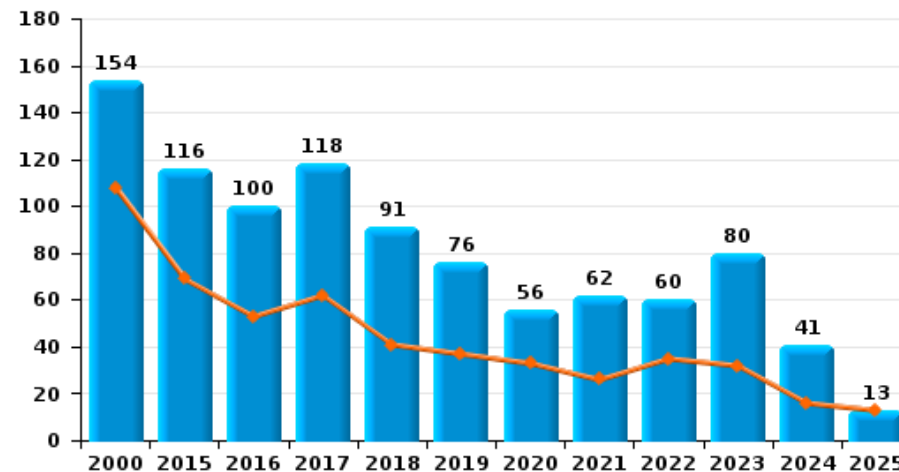
**Erquelinnes**

Année	<span style="color: blue;">■</span>
Semestre 1	<span style="color: orange;">■</span>

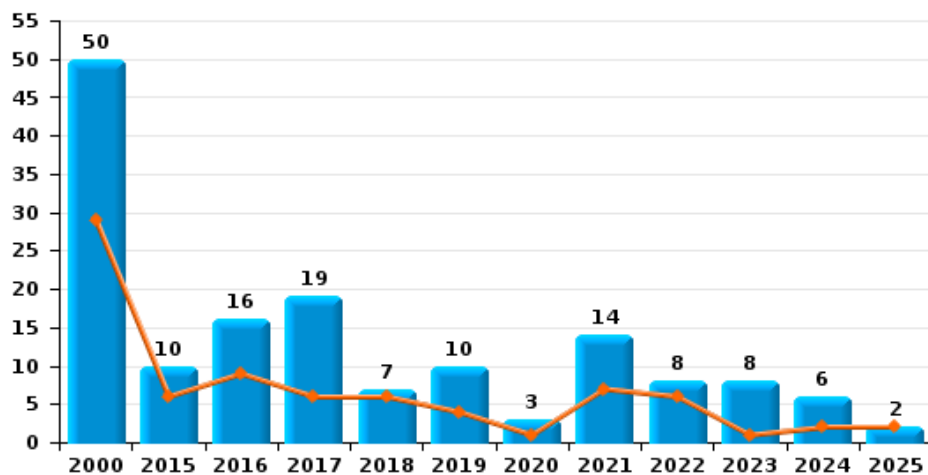
**Cambrilage dans habitation**



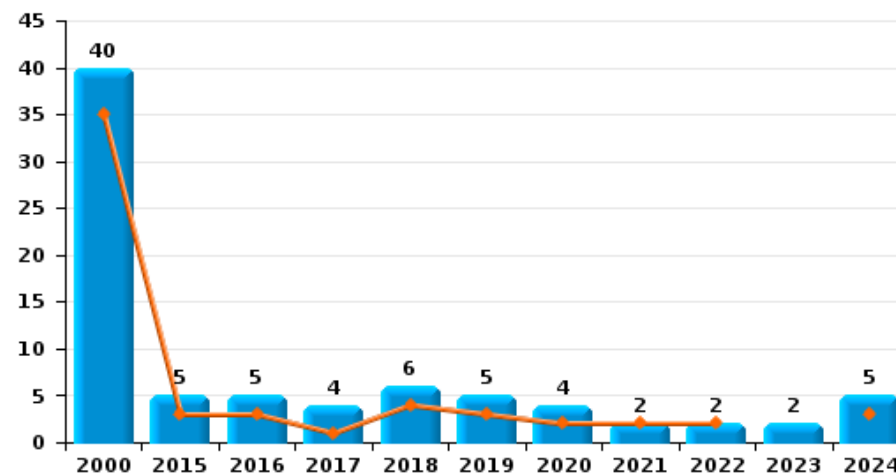
**Cambrilage dans bâtiment (total)**



**Cambrilage ds entreprise ou commerce**



**Cambrilage ds service public ou bâtiment administratif**

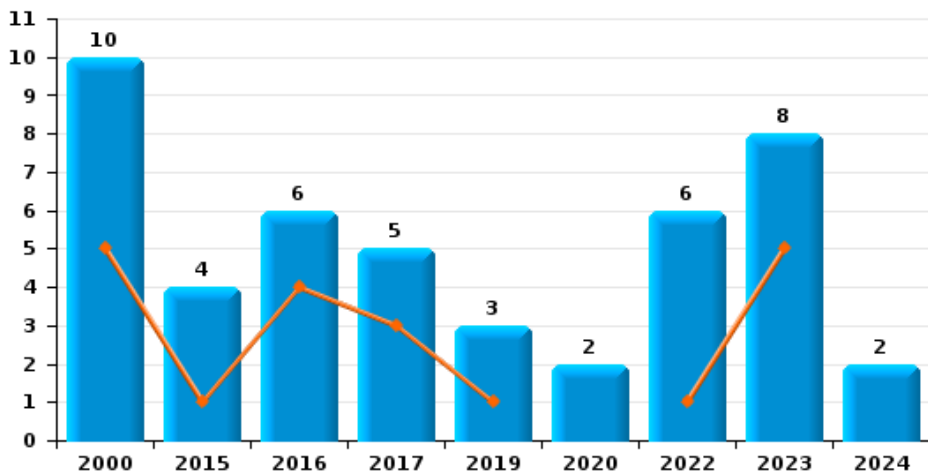




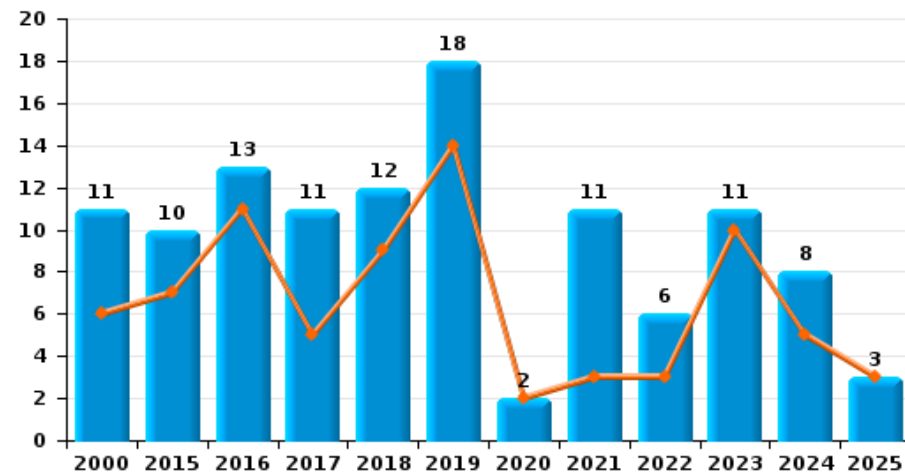
**Erquelinnes**

Année ■  
Semestre 1 ■

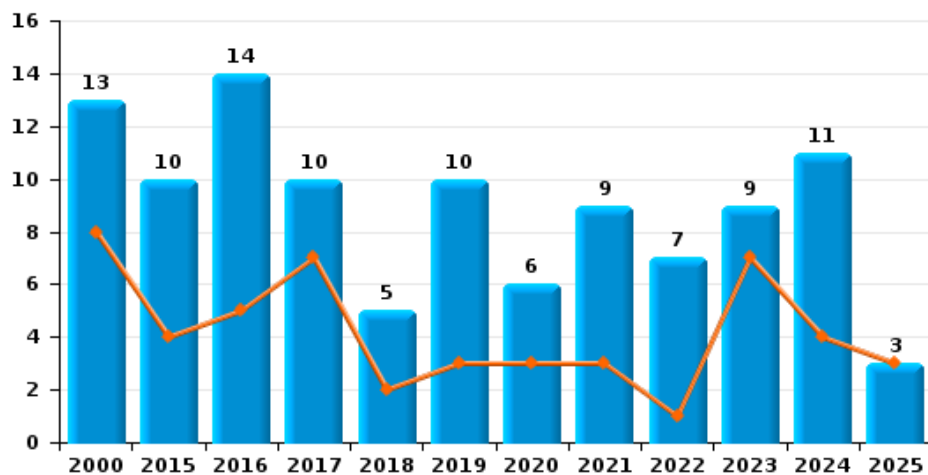
**Vol à main armée**



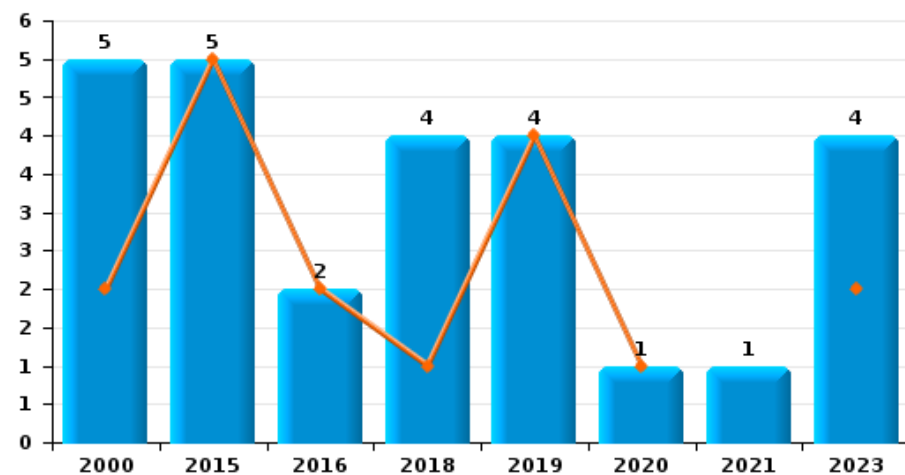
**Vol à l'étalage**



**Vol avec violence sans arme**



**Vol à la tire**

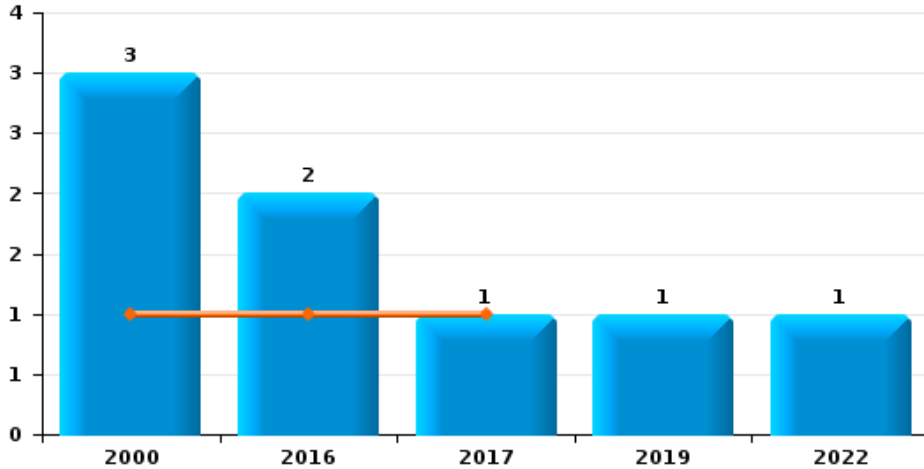




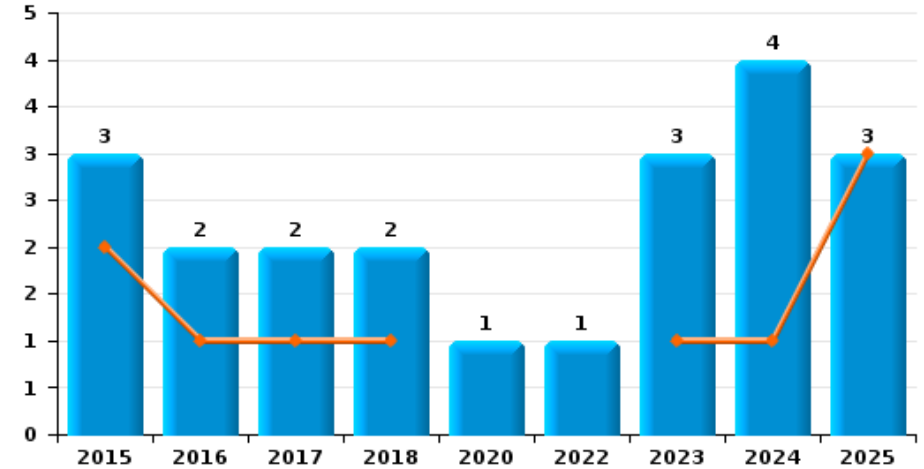
**Erquelinnes**



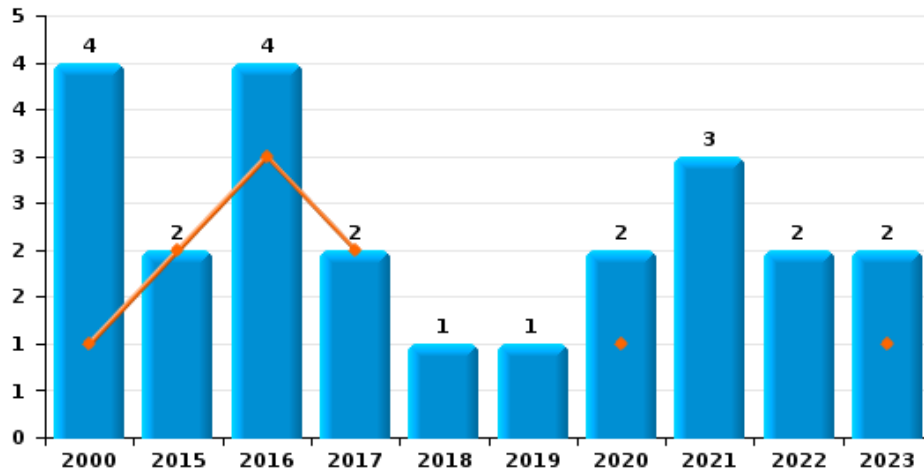
**Arrachage de sac à main**



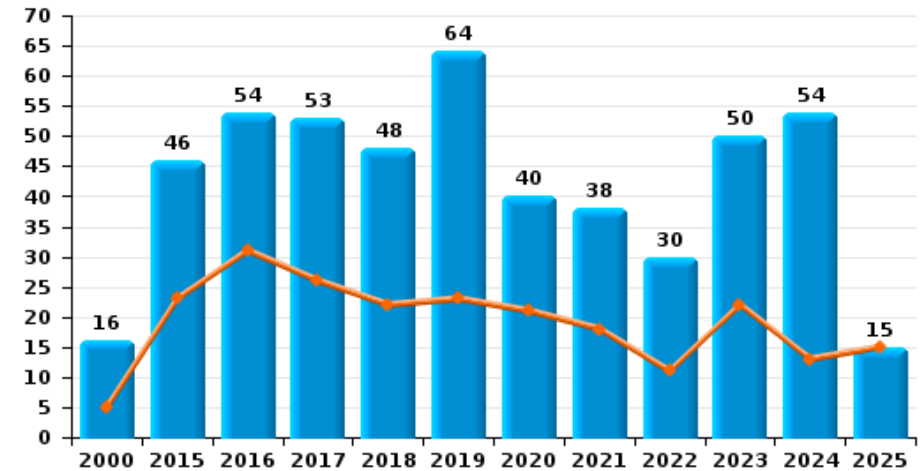
**Graffiti**



**Vol à l'arraché**



**Dégradation de voiture**





**Erquennes**



FC Vol moyen de transport

		2000	2015	2016	2017	2018	2019	2020	2021	2022	2023	2024	2025
Vol de voiture	Trim 1	33	4	9	5	4	4	4	1	1	4	2	1
	Trim 2	23	4	4	2	5	2	3		3	4	5	3
	Trim 3	16	4	3	5	5	1	1		4	5	2	
	Trim 4	16	5	9	3	1	7	1	2	5	4	5	
	<b>Total</b>	<b>88</b>	<b>17</b>	<b>25</b>	<b>15</b>	<b>15</b>	<b>14</b>	<b>9</b>	<b>3</b>	<b>13</b>	<b>17</b>	<b>14</b>	<b>4</b>
Vol de moto	Trim 1						1						
	Trim 2	3	2							1	1		1
	Trim 3	2								1			
	Trim 4	1		1	2						1		
	<b>Total</b>	<b>6</b>	<b>2</b>	<b>1</b>	<b>2</b>		<b>1</b>			<b>2</b>	<b>2</b>		<b>1</b>
Carjacking	Trim 1	2		1					1		1		
	Trim 2	1		1							1	1	
	Trim 3	2	1				1			1	2	1	
	Trim 4			1									
	<b>Total</b>	<b>5</b>	<b>1</b>	<b>3</b>			<b>1</b>		<b>1</b>	<b>1</b>	<b>4</b>	<b>2</b>	
Vol dans les garages	Trim 1			3			1	1					
	Trim 2							2		1			
	Trim 3			1									
	<b>Total</b>			<b>4</b>			<b>1</b>	<b>3</b>		<b>1</b>			
Vol de vélomoteur	Trim 1	5	2	1	1		1				5		
	Trim 2	5	2		2		2	1		1			1
	Trim 3	6		1		1	1	1	1				
	Trim 4	7			2		1			1	1		
	<b>Total</b>	<b>23</b>	<b>4</b>	<b>2</b>	<b>5</b>	<b>1</b>	<b>5</b>	<b>2</b>	<b>1</b>	<b>2</b>	<b>6</b>		<b>1</b>
Vol de vélo	Trim 1	5	1	2	1		3		1		3	2	
	Trim 2		3	3	3	1	3	2	4	1	1	1	
	Trim 3	5	2	3	3	3	1	6	3		4	2	
	Trim 4	3			4	1	2		1	2	1	1	
	<b>Total</b>	<b>13</b>	<b>6</b>	<b>8</b>	<b>11</b>	<b>5</b>	<b>9</b>	<b>8</b>	<b>9</b>	<b>3</b>	<b>9</b>	<b>6</b>	



FC Cambriolage

		2000	2015	2016	2017	2018	2019	2020	2021	2022	2023	2024	2025
Cambriolage dans habitation	Trim 1	33	26	27	33	9	19	20	11	11	26	7	7
	Trim 2	11	34	14	22	22	11	10	6	16	5	4	4
	Trim 3	9	20	17	19	18	12	13	12	10	18	5	
	Trim 4	12	21	21	21	29	19	6	17	13	21	14	
	<b>Total</b>	<b>65</b>	<b>101</b>	<b>79</b>	<b>95</b>	<b>78</b>	<b>61</b>	<b>49</b>	<b>46</b>	<b>50</b>	<b>70</b>	<b>30</b>	<b>11</b>
Cambriolage ds entreprise ou commerce	Trim 1	24	4	4	5	1	3		1	3	1		
	Trim 2	5	2	5	1	5	1	1	6	3		2	2
	Trim 3	6	1	7	5		2	2	5	2	3	2	
	Trim 4	15	3		8	1	4		2		4	2	
	<b>Total</b>	<b>50</b>	<b>10</b>	<b>16</b>	<b>19</b>	<b>7</b>	<b>10</b>	<b>3</b>	<b>14</b>	<b>8</b>	<b>8</b>	<b>6</b>	<b>2</b>
Cambriolage ds service public ou bâtiment administ	Trim 1	24	2	2	1	2				1			
	Trim 2	11	1	1		2	3	2	2	1		3	
	Trim 3	3	1	2			2	1			1		
	Trim 4	2	1		3	2		1			1	2	
	<b>Total</b>	<b>40</b>	<b>5</b>	<b>5</b>	<b>4</b>	<b>6</b>	<b>5</b>	<b>4</b>	<b>2</b>	<b>2</b>	<b>2</b>	<b>5</b>	
Vol au bélier	Trim 1	1											
<b>Total</b>	<b>1</b>												
Cambriolage dans bâtiment (total)	Trim 1	81	32	33	39	12	22	20	12	15	27	7	7
	Trim 2	27	37	20	23	29	15	13	14	20	5	9	6
	Trim 3	17	22	26	24	18	16	16	17	12	22	7	
	Trim 4	29	25	21	32	32	23	7	19	13	26	18	
	<b>Total</b>	<b>154</b>	<b>116</b>	<b>100</b>	<b>118</b>	<b>91</b>	<b>76</b>	<b>56</b>	<b>62</b>	<b>60</b>	<b>80</b>	<b>41</b>	<b>13</b>



FC Vol autre

		2000	2015	2016	2017	2018	2019	2020	2021	2022	2023	2024	2025
Vol à main armée	Trim 1	4		2	2		1				4		
	Trim 2	1	1	2	1					1	1		
	Trim 3	2	3	1	2		2	1		4	3	1	
	Trim 4	3		1				1		1		1	
	<b>Total</b>	<b>10</b>	<b>4</b>	<b>6</b>	<b>5</b>		<b>3</b>	<b>2</b>		<b>6</b>	<b>8</b>	<b>2</b>	
Vol avec violence sans arme	Trim 1	7	1	3	3	2	1	2	2	1	4	1	1
	Trim 2	1	3	2	4		2	1	1		3	3	2
	Trim 3	3	1	4	1	1	2		2	1	1	3	
	Trim 4	2	5	5	2	2	5	3	4	5	1	4	
	<b>Total</b>	<b>13</b>	<b>10</b>	<b>14</b>	<b>10</b>	<b>5</b>	<b>10</b>	<b>6</b>	<b>9</b>	<b>7</b>	<b>9</b>	<b>11</b>	<b>3</b>
Vol dans ou sur un véhicule	Trim 1	19	13	6	13	11	12	14	4	6	6	2	4
	Trim 2	9	15	15	11	18	14	10	8	6	7	5	4
	Trim 3	11	19	7	15	22	19	4	8	6	11	1	
	Trim 4	11	15	14	12	21	8	8	9	4	6	4	
	<b>Total</b>	<b>50</b>	<b>62</b>	<b>42</b>	<b>51</b>	<b>72</b>	<b>53</b>	<b>36</b>	<b>29</b>	<b>22</b>	<b>30</b>	<b>12</b>	<b>8</b>
Vol d'armes et explosifs	Trim 1	1	1				1					1	
	Trim 2		4		2					1			
	Trim 3		2	1	1		1		1				
	Trim 4	1	1	1					1			1	
	<b>Total</b>	<b>2</b>	<b>8</b>	<b>2</b>	<b>3</b>		<b>2</b>		<b>2</b>	<b>1</b>		<b>2</b>	
Arrachage de sac à main	Trim 1	1											
	Trim 2			1	1								
	Trim 3									1			
	Trim 4	2		1			1						
	<b>Total</b>	<b>3</b>		<b>2</b>	<b>1</b>		<b>1</b>			<b>1</b>			



FC Vol autre

		2000	2015	2016	2017	2018	2019	2020	2021	2022	2023	2024	2025
Vol à l'arraché	Trim 1	1	1	2	1			1					
	Trim 2		1	1	1						1		
	Trim 3					1			1	1	1		
	Trim 4	3		1			1	1	2	1			
	<b>Total</b>	<b>4</b>	<b>2</b>	<b>4</b>	<b>2</b>	<b>1</b>	<b>1</b>	<b>2</b>	<b>3</b>	<b>2</b>	<b>2</b>		
Vol à la tire	Trim 1	1	2	1			2				1		
	Trim 2	1	3	1		1	2	1			1		
	Trim 3					1					1		
	Trim 4	3				2			1		1		
	<b>Total</b>	<b>5</b>	<b>5</b>	<b>2</b>		<b>4</b>	<b>4</b>	<b>1</b>	<b>1</b>		<b>4</b>		
Vol à l'étalage	Trim 1	3	6	6	1	4	7	2	2	2	2	1	
	Trim 2	3	1	5	4	5	7		1	1	8	4	3
	Trim 3	1	1	1	2	3	3		3	3		2	
	Trim 4	4	2	1	4		1		5		1	1	
	<b>Total</b>	<b>11</b>	<b>10</b>	<b>13</b>	<b>11</b>	<b>12</b>	<b>18</b>	<b>2</b>	<b>11</b>	<b>6</b>	<b>11</b>	<b>8</b>	<b>3</b>
Vol par ruse	Trim 1	1	2	4	2	4		3	2	1	1	2	
	Trim 2		6		2	3	2	1		1	1	1	
	Trim 3	1	1		1	2	2	2	1	1			
	Trim 4	3	5	1			3		2				
	<b>Total</b>	<b>5</b>	<b>14</b>	<b>5</b>	<b>5</b>	<b>9</b>	<b>7</b>	<b>6</b>	<b>5</b>	<b>3</b>	<b>2</b>	<b>3</b>	
Vol de métaux	Trim 1	1	1	1		1	2		1	1		3	
	Trim 2				1				1	2		3	1
	Trim 3		1				2			1	1		
	Trim 4				4	3	2			2	2		
	<b>Total</b>	<b>1</b>	<b>2</b>	<b>1</b>	<b>5</b>	<b>4</b>	<b>6</b>		<b>2</b>	<b>6</b>	<b>3</b>	<b>6</b>	<b>1</b>



FC Vol autre

		2000	2015	2016	2017	2018	2019	2020	2021	2022	2023	2024	2025
Vol sur les chantiers	Trim 1		1	1	2		1		2				
	Trim 2	4	1		3		1			2		2	1
	Trim 3	1								1			
	Trim 4	1	1	1	3	3							
	<b>Total</b>	<b>6</b>	<b>3</b>	<b>2</b>	<b>8</b>	<b>3</b>	<b>2</b>		<b>2</b>	<b>3</b>		<b>2</b>	<b>1</b>
Home-invasion	Trim 2							1					
<b>Total</b>								<b>1</b>					
Vol d'animaux	Trim 1			2								1	
	Trim 2		2		2		1	1		2			
	Trim 3	1	1	1	1								
	Trim 4		2	2		1	1			2			
	<b>Total</b>	<b>1</b>	<b>5</b>	<b>5</b>	<b>3</b>	<b>2</b>	<b>2</b>	<b>1</b>		<b>4</b>		<b>1</b>	
Vol de cargaison	Trim 1								1				
	Trim 2						1						
	<b>Total</b>						<b>1</b>		<b>1</b>				



Criminalité ICT

		2000	2015	2016	2017	2018	2019	2020	2021	2022	2023	2024	2025
Fraude de cartes de paiements	Trim 1		1	3	1	1	4	3	5	5			
	Trim 2			7	5			3	3	2	1		2
	Trim 3		1		2	2	2		2	4	1		
	Trim 4		2	1			2	7	3	4	3	1	
<b>Total</b>			<b>4</b>	<b>11</b>	<b>8</b>	<b>3</b>	<b>8</b>	<b>13</b>	<b>13</b>	<b>15</b>	<b>5</b>	<b>1</b>	<b>2</b>
Phishing	Trim 1						1		1				
	Trim 2						1						2
	Trim 3			1									
	Trim 4					1		1					
<b>Total</b>					<b>1</b>		<b>3</b>		<b>2</b>				<b>2</b>
Shouldersurfing	Trim 2			7									
	Trim 3		1										
	Trim 4			1			2						
<b>Total</b>			<b>1</b>	<b>8</b>			<b>2</b>						



FC Autre

		2000	2015	2016	2017	2018	2019	2020	2021	2022	2023	2024	2025
Violence contre les métiers d'intérêt général	Trim 1	1	2	1	1	1			1		1		
	Trim 2					2		1			1		
	Trim 3					1					1	1	
	Trim 4		2			2	1						
<b>Total</b>		<b>1</b>	<b>4</b>	<b>1</b>	<b>1</b>	<b>6</b>	<b>1</b>	<b>1</b>	<b>1</b>		<b>3</b>	<b>1</b>	
Viol collectif	Trim 3			1									
<b>Total</b>				<b>1</b>									
Graffiti	Trim 1		2	1							1		3
	Trim 2				1	1						1	
	Trim 3		1	1	1			1			1	2	
	Trim 4					1				1	1	1	
<b>Total</b>			<b>3</b>	<b>2</b>	<b>2</b>	<b>2</b>		<b>1</b>		<b>1</b>	<b>3</b>	<b>4</b>	<b>3</b>
Dégradation de voiture	Trim 1		15	18	8	10	12	14	7	5	8	7	9
	Trim 2	5	8	13	18	12	11	7	11	6	14	6	6
	Trim 3	4	12	11	14	11	26	9	13	6	17	11	
	Trim 4	7	11	12	13	15	15	10	7	13	11	30	
<b>Total</b>		<b>16</b>	<b>46</b>	<b>54</b>	<b>53</b>	<b>48</b>	<b>64</b>	<b>40</b>	<b>38</b>	<b>30</b>	<b>50</b>	<b>54</b>	<b>15</b>
Rixe au couteau	Trim 1						1						
	Trim 2			1						1			
	Trim 3		1		1							1	
<b>Total</b>			<b>1</b>	<b>1</b>	<b>1</b>		<b>1</b>			<b>1</b>		<b>1</b>	



PH Violence intrafamiliale (VIF)

		2000	2015	2016	2017	2018	2019	2020	2021	2022	2023	2024	2025
VIF: physique, dans le couple	Trim 1	3	6	1	4	6	3	6	4	8	7	7	8
	Trim 2	1	5	9	3	2	7	3	5	8	5	10	10
	Trim 3	5	10	8	7	8	5	3	9	9	7	9	
	Trim 4	1	6	13	6	3	7	3	7	11	2	8	
	<b>Total</b>	<b>10</b>	<b>27</b>	<b>31</b>	<b>20</b>	<b>19</b>	<b>22</b>	<b>15</b>	<b>25</b>	<b>36</b>	<b>21</b>	<b>34</b>	<b>18</b>
VIF: physique, envers des descendants	Trim 1	1	1	1	3	1	2	3	1	2		2	3
	Trim 2	1	1	2	2	1		2		1	1	1	1
	Trim 3		3		4	1			1	2	2	1	
	Trim 4			3	2	2		2	1		1		
	<b>Total</b>	<b>2</b>	<b>5</b>	<b>6</b>	<b>11</b>	<b>5</b>	<b>2</b>	<b>7</b>	<b>3</b>	<b>5</b>	<b>4</b>	<b>4</b>	<b>4</b>
VIF: physique, envers d'autres membres	Trim 1	3	2	2	1					1	2	5	2
	Trim 2	3	3	3	3	1	1	2		1	3	1	
	Trim 3	2	4	3	4		1	1	1		2		
	Trim 4	4	4	1	3		1	1	1	1	4	4	
	<b>Total</b>	<b>12</b>	<b>13</b>	<b>9</b>	<b>11</b>	<b>1</b>	<b>3</b>	<b>4</b>	<b>2</b>	<b>3</b>	<b>11</b>	<b>10</b>	<b>2</b>
VIF: sexuelle, dans le couple	Trim 1		1			1							
<b>Total</b>		<b>1</b>			<b>1</b>								
VIF: sexuelle, envers des descendants	Trim 1		1	1						1			
	Trim 2		1					1	1				
	Trim 3				2								
	Trim 4								1				
	<b>Total</b>		<b>2</b>	<b>1</b>	<b>2</b>			<b>1</b>	<b>2</b>	<b>1</b>			
VIF: sexuelle, envers d'autres membres	Trim 3			1									
<b>Total</b>			<b>1</b>										



PH Violence intrafamiliale (VIF)

		2000	2015	2016	2017	2018	2019	2020	2021	2022	2023	2024	2025
VIF: psychique, dans le couple	Trim 1	6	2	1	7	3	3	9	2	4	3	3	3
	Trim 2	14	3	4	3	2	7	5	17	4	3	2	7
	Trim 3	9	8	1	7	4	7	1	5	3	1		
	Trim 4	13	7	8	9	6	6	2	2	3	1	2	
	<b>Total</b>	<b>42</b>	<b>20</b>	<b>14</b>	<b>26</b>	<b>15</b>	<b>23</b>	<b>17</b>	<b>26</b>	<b>14</b>	<b>8</b>	<b>7</b>	<b>10</b>
VIF: psychique, envers des descendants	Trim 1				1				2	2	1		
	Trim 2							1	3	2	1		
	Trim 3	1				1				1		1	
	Trim 4			1					1				
	<b>Total</b>	<b>1</b>		<b>1</b>	<b>1</b>	<b>1</b>		<b>1</b>	<b>6</b>	<b>5</b>	<b>2</b>	<b>1</b>	
VIF: psychique, envers d'autres membres	Trim 1		1				1						
	Trim 2									1			
	Trim 3				2		2	2	1	1		2	
	Trim 4		1				1			2		1	
	<b>Total</b>		<b>2</b>		<b>2</b>		<b>4</b>	<b>2</b>	<b>1</b>	<b>4</b>		<b>3</b>	
VIF: économique, dans le couple	Trim 1		3			2		1					1
	Trim 2			1	2	2	1		3	1			2
	Trim 3		1	1	2	1	1	4	1	2			1
	Trim 4		1	5		2		2	1				2
	<b>Total</b>		<b>5</b>	<b>7</b>	<b>4</b>	<b>7</b>	<b>2</b>	<b>7</b>	<b>5</b>	<b>3</b>			<b>6</b>
VIF: économique, envers des descendants	Trim 2							4					2
	Trim 3			1									
	Trim 4			1		1	1						
	<b>Total</b>			<b>2</b>		<b>1</b>	<b>1</b>	<b>4</b>					<b>2</b>
	VIF: économique, envers d'autres membres	Trim 1		3	1					1		1	
Trim 2		2	2	2	1	1	1		1		1		
Trim 3		1	1		2			1	1		1		
Trim 4		3	1	1	1	1					1	1	
<b>Total</b>		<b>6</b>	<b>7</b>	<b>4</b>	<b>4</b>	<b>2</b>	<b>1</b>	<b>1</b>	<b>3</b>		<b>4</b>	<b>1</b>	



PH Hormones et dopage

		2000	2015	2016	2017	2018	2019	2020	2021	2022	2023	2024	2025
Dopage humain	Trim 1										1		
	Trim 2			1									
	Trim 3				1								
Total				1		1					1		



PH Drogues

		2000	2015	2016	2017	2018	2019	2020	2021	2022	2023	2024	2025
Vente de cocaïne	Trim 1						1		2			1	
	Trim 2						1			1			
	Trim 3						1					1	
	Trim 4			1	2					1			
	<b>Total</b>				1	2	3		2	2		2	
Production de cannabis (culture)	Trim 1								1		1		
	Trim 2										1		
	Trim 3		1		2	1		1	1				
	Trim 4		1		1	2					1		
	<b>Total</b>		1	1	3	3		2	1	3			
Vente de cannabis en grande quantité	Trim 2					1							
<b>Total</b>					1								



PH Traite des êtres humains

		2000	2015	2016	2017	2018	2019	2020	2021	2022	2023	2024	2025
TEH - exploitation économique	Trim 1			1									
	Total			1									
TEH - exploitation sexuelle	Trim 1										1		
	Trim 2										1		
	Trim 4									1			
	Total									1	2		



PH Violence dans l'espace public

		2000	2015	2016	2017	2018	2019	2020	2021	2022	2023	2024	2025
Violence physique (transport public)	Trim 1	1		3	1	1	1						
	Trim 2					1	1						
	Trim 3			2						2		1	
	Trim 4					2				1	1		
<b>Total</b>		<b>1</b>		<b>5</b>	<b>1</b>	<b>4</b>	<b>2</b>			<b>3</b>	<b>1</b>	<b>1</b>	
Violence physique (voie publique)	Trim 1	3	7	4	11	11	3	5	4	13	4	7	8
	Trim 2	8	8	12	15	8	10	3	9	12	7	11	11
	Trim 3	3	16	8	12	8	6	4	13	4	14	16	
	Trim 4	5	9	11	5	10	7	2	9	7	3	9	
<b>Total</b>		<b>19</b>	<b>40</b>	<b>35</b>	<b>43</b>	<b>37</b>	<b>26</b>	<b>14</b>	<b>35</b>	<b>36</b>	<b>28</b>	<b>43</b>	<b>19</b>
Violence physique (autre endroit public)	Trim 1				1	1							
	Trim 2			2		1							
	Trim 3		1			2							
	Trim 4		1	1		1							
<b>Total</b>			<b>2</b>	<b>3</b>	<b>1</b>	<b>5</b>							
Violence physique (endroit accessible au public)	Trim 1	3		2	1	1	2		2		2	5	
	Trim 2	2	1	6	3	2	2	1	2	1			
	Trim 3	2	3	2	3	3	1		2		3	2	
	Trim 4	6	4	3	4	1	3		1	2	1	2	
<b>Total</b>		<b>13</b>	<b>8</b>	<b>13</b>	<b>11</b>	<b>7</b>	<b>8</b>	<b>1</b>	<b>7</b>	<b>3</b>	<b>6</b>	<b>9</b>	
Violence sexuelle (transport public)	Trim 1					1		1	1			1	
	Trim 3				1								
	Trim 4										1		
<b>Total</b>					<b>1</b>	<b>1</b>		<b>1</b>	<b>1</b>		<b>1</b>	<b>1</b>	
Violence sexuelle (voie publique)	Trim 1		1			2	1	1					
	Trim 2		1									2	1
	Trim 3					1							
	Trim 4		1						3	2		1	
<b>Total</b>			<b>3</b>			<b>3</b>	<b>1</b>	<b>1</b>	<b>3</b>	<b>2</b>		<b>3</b>	<b>1</b>



PH Violence dans l'espace public

		2000	2015	2016	2017	2018	2019	2020	2021	2022	2023	2024	2025
Violence sexuelle (autre endroit public)	Trim 4									1			
	<b>Total</b>									<b>1</b>			
Violence sexuelle (endroit accessible au public)	Trim 1										1		
	Trim 2				1	1	1				1		
	Trim 3		1						2				
	Trim 4		1		1					1			
	<b>Total</b>		<b>2</b>		<b>2</b>	<b>1</b>	<b>1</b>		<b>2</b>	<b>1</b>	<b>2</b>		
Violence psychique (transport public)	Trim 1	1		1									
	Trim 2			1	1								
	Trim 3		1								1		
	Trim 4						2			2			
	<b>Total</b>	<b>1</b>	<b>1</b>	<b>1</b>	<b>2</b>	<b>1</b>	<b>2</b>			<b>2</b>	<b>1</b>		
Violence psychique (voie publique)	Trim 1	3	10	1	4	3	5	5	3	6	3	8	3
	Trim 2	6	4	2	9	7	13	8	6	11	10	3	12
	Trim 3	6	5	3	8	5	11	5	8	9	8	11	
	Trim 4	1	2	5	2	6	5	4	1	5	3	7	
	<b>Total</b>	<b>16</b>	<b>21</b>	<b>11</b>	<b>23</b>	<b>21</b>	<b>34</b>	<b>22</b>	<b>18</b>	<b>31</b>	<b>24</b>	<b>29</b>	<b>15</b>
Violence psychique (autre endroit public)	Trim 1		1	1		1						1	
	Trim 2	1				2			1		1		
	Trim 3		1								1		
	Trim 4			2		2							
	<b>Total</b>	<b>1</b>	<b>2</b>	<b>3</b>		<b>5</b>			<b>1</b>		<b>2</b>	<b>1</b>	
Violence psychique (endroit accessible au public)	Trim 1	4	1		1	1	1	1		2		1	1
	Trim 2	3		1	2	2	5		1	1	2		1
	Trim 3	1				1	1	2			2		
	Trim 4	2	4				2	3	1	1	2		
	<b>Total</b>	<b>10</b>	<b>5</b>	<b>1</b>	<b>3</b>	<b>4</b>	<b>9</b>	<b>6</b>	<b>2</b>	<b>4</b>	<b>6</b>	<b>1</b>	<b>2</b>



PH Violence dans l'espace public

		2000	2015	2016	2017	2018	2019	2020	2021	2022	2023	2024	2025
Vol à main armée (transport public)	Trim 2			1									
	Trim 3	1								1			
	Trim 4									1			
	<b>Total</b>	<b>1</b>		<b>1</b>						<b>2</b>			
Vol à main armée (voie publique)	Trim 1				1		1				2		
	Trim 2			1						1			
	Trim 3	1	1	1		1				3	3		
	<b>Total</b>	<b>1</b>	<b>1</b>	<b>2</b>		<b>2</b>				<b>4</b>	<b>5</b>		
Vol à main armée (autre endroit public)	Trim 3			1									
<b>Total</b>			<b>1</b>										
Vol à main armée (endroit accessible au public)	Trim 1	3		1							2		
	Trim 2	1									1		
	Trim 3		1	1			1					1	
	Trim 4	3											
<b>Total</b>	<b>7</b>	<b>1</b>	<b>2</b>			<b>1</b>				<b>3</b>	<b>1</b>		
Vol avec violence sans arme (transport public)	Trim 1												1
	Trim 3		1	1									
	Trim 4			1					1				
<b>Total</b>		<b>1</b>	<b>2</b>					<b>1</b>				<b>1</b>	
Vol avec violence sans arme (voie publique)	Trim 1	2	1	2	1	1			1				
	Trim 2			2	1		1				1	1	1
	Trim 3	1		3		1	1		1	1	1	2	
	Trim 4	2	3	3	1	1	1	1	1	2		1	
<b>Total</b>	<b>5</b>	<b>4</b>	<b>10</b>	<b>3</b>	<b>3</b>	<b>3</b>	<b>1</b>	<b>3</b>	<b>3</b>	<b>2</b>	<b>4</b>	<b>1</b>	
Vol avec violence sans arme (autre endroit public)	Trim 4						1						
<b>Total</b>						<b>1</b>							



PH Violence dans l'espace public

		2000	2015	2016	2017	2018	2019	2020	2021	2022	2023	2024	2025
Vol avec violence sans arme (endr. acces. au pub.)	Trim 1	2		1	2		1		1				
	Trim 2	1	1								1		1
	Trim 3	1			1								
	Trim 4		1	1	1	1	1		2			1	
<b>Total</b>		<b>4</b>	<b>2</b>	<b>2</b>	<b>4</b>	<b>1</b>	<b>2</b>		<b>3</b>		<b>1</b>	<b>1</b>	<b>1</b>



PH Autre

		2000	2015	2016	2017	2018	2019	2020	2021	2022	2023	2024	2025
Faux policiers	Trim 1		1	1		1							
	Trim 2		1		1								
	Trim 4		1										
	<b>Total</b>		<b>3</b>	<b>1</b>	<b>1</b>	<b>1</b>							
Terrorisme, extrémisme et radicalisme	Trim 2											1	
<b>Total</b>												<b>1</b>	
Cyberharcèlement	Trim 1		1	3	3	4		5	2	4	1	1	
	Trim 2		4	2	1	5	7	1	4	1	1	3	
	Trim 3		5	2	6	6	6	6		1		1	
	Trim 4		1	7	3	7	3	8	4	2	1		
	<b>Total</b>		<b>11</b>	<b>14</b>	<b>13</b>	<b>22</b>	<b>16</b>	<b>20</b>	<b>10</b>	<b>8</b>	<b>3</b>	<b>5</b>	
Fraude à l'identité	Trim 1			1		1	1	2	4	1	4	1	
	Trim 2				1	4	3	4	1	1	5		2
	Trim 3			2			2	4	1	2		1	
	Trim 4		1		1	2		3		2	1	2	
	<b>Total</b>		<b>1</b>	<b>2</b>	<b>3</b>	<b>2</b>	<b>7</b>	<b>6</b>	<b>13</b>	<b>6</b>	<b>6</b>	<b>10</b>	<b>4</b>



**Erquelinnes**

**2024**

**FC Vol moyen de transport**

	Jan	Fév	Mar	Avr	Mai	Juin	Juil	Août	Oct	Nov	Déc	Total
Vol de voiture	1		1	2	2	1		2	2	2	1	14
Carjacking					1			1				2
Vol de vélo	1	1		1			1	1			1	6

**FC Cambriolage**

	Jan	Fév	Avr	Mai	Juin	Juil	Août	Sep	Oct	Nov	Déc	Total
Cambriolage dans habitation	4	3	2	2		2	2	1	2	7	5	30
Cambriolage ds entreprise ou commerce				1	1	1	1		1		1	6
Cambriolage ds service public ou bâtiment administ			1	1	1				2			5
Cambriolage dans bâtiment (total)	4	3	3	4	2	3	3	1	5	7	6	41

**FC Vol autre**

	Jan	Fév	Mar	Avr	Mai	Juin	Juil	Août	Sep	Oct	Nov	Déc	Total
Vol à main armée								1				1	2
Vol avec violence sans arme			1	1	2		1	1	1	1	1	2	11
Vol dans ou sur un véhicule	1		1	2	2	1		1		2	1	1	12
Vol d'armes et explosifs	1											1	2
Vol à l'étalage		1		2	2			1	1	1			8
Vol par ruse		1	1	1									3
Vol de métaux		2	1	1	1	1							6
Vol sur les chantiers						2							2
Vol d'animaux		1											1



### Criminalité ICT

	Oct	Total
Fraude de cartes de paiements	1	1

### FC Autre

	Jan	Fév	Mar	Avr	Mai	Juin	Juil	Août	Sep	Oct	Nov	Déc	Total
Violence contre les métiers d'intérêt général								1					1
Graffiti					1		1		1		1		4
Dégradation de voiture	1	1	5	1	3	2	2	5	4	2	2	26	54
Rixe au couteau								1					1

### PH Violence intrafamiliale (VIF)

	Jan	Fév	Mar	Avr	Mai	Juin	Juil	Août	Sep	Oct	Nov	Déc	Total
VIF: physique, dans le couple	3	2	2	4	4	2	2	2	5	2	2	4	34
VIF: physique, envers des descendants	1		1			1			1				4
VIF: physique, envers d'autres membres	4		1		1					1	3		10
VIF: psychique, dans le couple	1		2		1	1					2		7
VIF: psychique, envers des descendants							1						1
VIF: psychique, envers d'autres membres							1	1			1		3
VIF: économique, dans le couple			1		2			1			1	1	6
VIF: économique, envers des descendants					2								2
VIF: économique, envers d'autres membres										1			1

### PH Drogues

	Mar	Juil	Total
Vente de cocaïne	1	1	2



**PH Violence dans l'espace public**

	Jan	Fév	Mar	Avr	Mai	Juin	Juil	Août	Sep	Oct	Nov	Déc	Total
Violence physique (transport public)									1				1
Violence physique (voie publique)	3	3	1	4	4	3	3	7	6	2	2	5	43
Violence physique (endroit accessible au public)	2	1	2				1	1		1		1	9
Violence sexuelle (transport public)	1												1
Violence sexuelle (voie publique)					1	1				1			3
Violence psychique (voie publique)	3	4	1	1	2		4	4	3	1	3	3	29
Violence psychique (autre endroit public)			1										1
Violence psychique (endroit accessible au public)	1												1
Vol à main armée (endroit accessible au public)								1					1
Vol avec violence sans arme (voie publique)					1		1		1	1			4
Vol avec violence sans arme (endr. acces. au pub.)											1		1

**PH Autre**

	Jan	Mar	Avr	Mai	Juin	Août	Sep	Oct	Total
Terrorisme, extrémisme et radicalisme			1						1
Cyberharcèlement	1		1	1	1		1		5
Fraude à l'identité		1				1		2	4



2025

**FC Vol moyen de transport**

	Mar	Avr	Mai	Juin	Total
Vol de voiture	1	1	1	1	4
Vol de moto		1			1
Vol de vélomoteur		1			1

**FC Cambriolage**

	Jan	Fév	Mar	Avr	Mai	Juin	Total
Cambriolage dans habitation	1	3	3		3	1	11
Cambriolage ds entreprise ou commerce				1		1	2
Cambriolage dans bâtiment (total)	1	3	3	1	3	2	13

**FC Vol autre**

	Jan	Fév	Mar	Avr	Mai	Juin	Total
Vol avec violence sans arme	1				1	1	3
Vol dans ou sur un véhicule	1	1	2		2	2	8
Vol à l'étalage				1		2	3
Vol de métaux				1			1
Vol sur les chantiers				1			1

**Criminalité ICT**

	Mai	Juin	Total
Fraude de cartes de paiements	1	1	2
Phishing	1	1	2



### FC Autre

	Jan	Fév	Mar	Avr	Mai	Juin	Total
Graffiti	2		1				3
Dégradation de voiture	1	4	4	2	3	1	15

### PH Violence intrafamiliale (VIF)

	Jan	Fév	Mar	Avr	Mai	Juin	Total
VIF: physique, dans le couple	1	4	3	5	3	2	18
VIF: physique, envers des descendants		1	2	1			4
VIF: physique, envers d'autres membres	1		1				2
VIF: psychique, dans le couple	1		2	3	3	1	10

### PH Violence dans l'espace public

	Jan	Fév	Mar	Avr	Mai	Juin	Total
Violence physique (voie publique)	3	3	2	3	3	5	19
Violence sexuelle (voie publique)					1		1
Violence psychique (voie publique)	1	2		2	3	7	15
Violence psychique (endroit accessible au public)		1			1		2
Vol avec violence sans arme (transport public)	1						1
Vol avec violence sans arme (voie publique)					1		1
Vol avec violence sans arme (endr. acces. au pub.)						1	1

### PH Autre

	Avr	Mai	Total
Fraude à l'identité	1	1	2

# ***STATISTIQUES POLICIERES DE CRIMINALITE***

---

***LIEU DE PERPETRATION: COMMUNE***

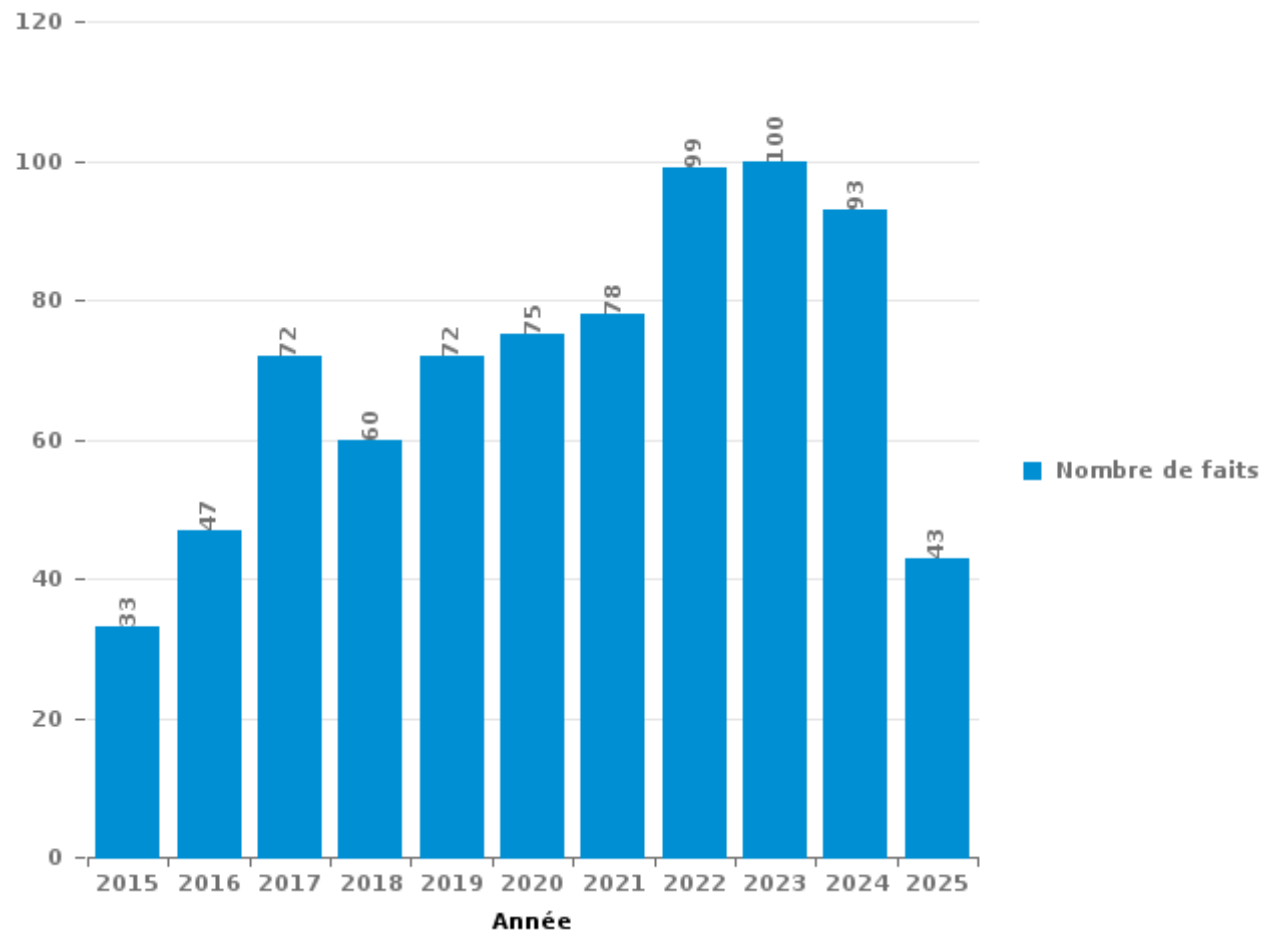
**Erquelinnes**

***PARTIE III : ICT***



## Erquennes

Nombre total de délits avec un élément ICT/online, depuis 2015





Criminalité ICT/online au sens strict

Infractions (exhaustif)

	2015	2016	2017	2018	2019	2020	2021	2022	2023	2024	2025
Criminalité informatique: Faux en informatique:			1			1					1
Criminalité informatique: Fraude informatique:	15	24	48	19	30	30	29	37	36	38	23
Criminalité informatique: Hacking:		1		2	4					2	
<b>Total:</b>	<b>15</b>	<b>25</b>	<b>49</b>	<b>21</b>	<b>34</b>	<b>31</b>	<b>29</b>	<b>37</b>	<b>36</b>	<b>40</b>	<b>24</b>

Figures criminelles (à considérer spécifiquement – ne pas additionner avec d'autres éléments – risque de double comptage!)

	2015	2016	2017	2018	2019	2020	2021	2022	2023	2024	2025
Fraude de cartes de paiements	4	11	8	3	8	13	13	15	5	1	2
Phishing			1		3		2				2
Shouldersurfing	1	8			2						



## Criminalité ICT/online au sens large

Infractions (uniquement si code-fait existe)

	2015	2016	2017	2018	2019	2020	2021	2022	2023	2024	2025
Fraude: Escroquerie: Fraude par internet	7	7	9	15	15	15	37	50	53	43	19
Infr. contre les mœurs: Pornographie enfantine: Accès pornographie enfantine via technologie				1							
Infr. contre les mœurs: Voyeurisme: Diffusion enregistrement nudité ou intimité				1	1		1				
<b>Total:</b>	<b>7</b>	<b>7</b>	<b>9</b>	<b>17</b>	<b>16</b>	<b>15</b>	<b>38</b>	<b>50</b>	<b>53</b>	<b>43</b>	<b>19</b>

Figures criminelles (à considérer spécifiquement – ne pas additionner avec d'autres éléments – risque de double comptage!)

	2015	2016	2017	2018	2019	2020	2021	2022	2023	2024
Cyberharcèlement	11	14	13	22	16	20	10	8	3	5

# ***STATISTIQUES POLICIERES DE CRIMINALITE***

---

***LIEU DE PERPETRATION: COMMUNE***

**Erquelinnes**

***PARTIE IV : DESTINATION LIEU***



Erquelinnes

Vol et extorsion

	2000	2015	2016	2017	2018	2019	2020	2021	2022	2023	2024	2025
Habitation: maison	54	104	68	96	76	56	55	39	42	61	38	13
Voie publique	100	71	64	46	66	54	33	37	48	70	44	17
Magasin	42	23	32	25	21	33	10	24	13	20	12	4
Habitation: dépendances	19	23	20	20	18	16	9	12	7	5	2	3
Habitation: allée	25	9	15	17	11	10	2	7	4	6	1	1
Habitation: garage	15	6	10	11	5	6	5	8	3	25	2	1
Habitation: non précisée	10	17	13	6	6	7	2	7	11	10	4	3
Parking	21	9	9	14	6	4	8	4	5	10	4	
Inconnue	44	3	3	2	4	5	5	4	8	8	3	2
Institution d'enseignement	42	7	3	3	7	7	1	2	3	2	3	
Habitation: appartement	2	4	6	8	2	12	5	7	11	4	2	2
Horeca	17	5	4	5	4	10	2	5	4	1	3	
Terrain	8	7	5	6	4	4	2		2	2	5	1
Moyen de transport: voiture	1	2	5	9	8	5	4	1				
Service public	7	5	2	3	3	3	5	1	2	1	1	
Autre	2	3	2	3	4	7	1	3	2	3	1	
Chantier	5	3	2	8	3	2	2	2	3		2	1
Entreprise	5	3	3	5	3	1	1	1	2		3	
Station essence	9	3	3	1	1	4		1	1	1	1	1
Station de bus / métro et gare de chemin de fer	6	2	4	1	1	2	1	3	3		1	1
Culture et loisirs	7	2	3	3	1	5				1		
Habitation: autre	3	3	1			1	3	5	2	1		1
Service	2		4	1		1		2	2	2		
Bâtiment administratif	1		2	2	2		2	1		2	1	
Cimetière			1	2	2	2	1	1				1
Moyen de transport: autre		1	1			2	1	2	1	1		
Banque / institution financière	2			3	2	1						
Infrastructure sportive			1	2	1	1		1	1		1	
Moyen de transport: camion		2				3						
Stade	1	2		1		1						
Maison de repos	1	2							1			
Edifice religieux / lieu du culte	1				1						1	
Moyen de transport: train / tram / métro				1						1	1	
Eaux intérieures et maritimes				1					1			
Aéroport		1										
Maison de débauche									1			
Médecin / dentiste / pharmacien	1											
Moyen de transport: autobus / autocar					1							
<b>Total</b>	<b>453</b>	<b>322</b>	<b>286</b>	<b>305</b>	<b>263</b>	<b>265</b>	<b>158</b>	<b>180</b>	<b>183</b>	<b>237</b>	<b>136</b>	<b>52</b>

FPF/DGR/DRI/BIPOL - Statistiques policières de criminalité (date de clôture: 31/10/2025)

Les données pour les années 2001 jusqu'à 2014 ne sont plus publiées mais restent disponibles sur demande auprès du service BIPOL.

Les données pour 2025 ne concernent que le 1er semestre.



Erquelinnes

Dégradation de la propriété

	2000	2015	2016	2017	2018	2019	2020	2021	2022	2023	2024	2025
Voie publique	26	43	38	33	32	49	35	37	30	43	51	13
Habitation: résidence principale	15	23	28	32	32	24	17	26	24	38	32	14
Parking	3	2	8	8	10	8	3	2	3	6	4	4
Habitation: non précisée	5	3	3	3	3	3	2	2	1	6	4	2
Institution d'enseignement	4	5	2	3	4	7	2	1	1	1	4	
Terrain	3	2	3	2	3	3	4		5	4	5	
Habitation: allée	3	3	3	2	5	4	4	1	3	1	1	
Horeca	6	3	1	2	1	7	2				1	
Magasin	3	3	5	3	4	2		1			1	
Inconnue	11	1	1			2	2		1	1	1	1
Habitation: jardin	1	2	2	1	2	1		2	2	1	3	2
Moyen de transport: voiture	1	2	4	5	2	3	1					
Service public	3	3	2	2	2	2		1			2	
Habitation: garage	3	1	1	1	4	1	1			2		
Station de bus / métro et gare de chemin de fer	3	2	1		1	1	1	1	1	1	2	
Culture et loisirs	3	1	1		1					3	2	
Habitation: résidence secondaire	1	1	1	1			1	1	1	2		
Moyen de transport: autre				1	1	1	1	1	1			
Autre		2	1		1				1			
Bâtiment administratif			1			2		1	1			
Habitation: dépendances	1		1		1			2				
Station essence	2					1			1			1
Service		1	1		1					1		
Banque / institution financière				1	1						1	
Bureau de police		1	1			1						
Chantier	1				1	1						
Cimetière	2							1				
Entreprise	1					1	1					
Médecin / dentiste / pharmacien	1										1	
Edifice religieux / lieu du culte	1											
Maison de repos		1										
Moyen de transport: train / tram / métro											1	
<b>Total</b>	<b>103</b>	<b>105</b>	<b>109</b>	<b>100</b>	<b>112</b>	<b>124</b>	<b>77</b>	<b>80</b>	<b>76</b>	<b>110</b>	<b>116</b>	<b>37</b>

FPF/DGR/DRI/BIPOL - Statistiques policières de criminalité (date de clôture: 31/10/2025)

Les données pour les années 2001 jusqu'à 2014 ne sont plus publiées mais restent disponibles sur demande auprès du service BIPOL.

Les données pour 2025 ne concernent que le 1er semestre.



Erquennes

Infractions contre l'intégrité physique

	2000	2015	2016	2017	2018	2019	2020	2021	2022	2023	2024	2025
Habitation	34	44	39	38	28	35	39	38	49	48	56	29
Voie publique	20	47	36	42	36	29	21	41	43	36	44	23
Institution d'enseignement	6	14	15	7	11	12	6	5	14	9	2	1
Horeca	10	3	3	5	1	6	1	3	1	1	1	
Service public	1	4	6	4	5	5	1	1	3	4	1	
Inconnue	11		2	3	2	1	1	2	4	2	2	1
Habitation: allée	1	3	2	1	5	4	2	2	2		2	1
Parking			4	5	3	2		2		1	3	
Magasin	1	4	4		1				2	2		
Station de bus / métro et gare de chemin de fer	1		3		2	2			4	1	1	
Habitation: jardin	2		3		1		1		1		2	
Infrastructure sportive			1	1	1			1	1	1	2	
Culture et loisirs		1	4	2								
Moyen de transport: autre		1	1		2				1			1
Station essence	1				1	1		2				
Stade	1				1				1		1	
Terrain				1	1		1			1		
Autre		1					1					
Bureau de police					2							
Entreprise				1						1		
Moyen de transport: train / tram / métro				1		1						
Arrêt de bus / tram					1							
Maison de débauche										1		
Maison de repos					1							
Moyen de transport: autobus / autocar					1							
<b>Total</b>	<b>89</b>	<b>122</b>	<b>123</b>	<b>111</b>	<b>106</b>	<b>98</b>	<b>74</b>	<b>97</b>	<b>126</b>	<b>108</b>	<b>117</b>	<b>56</b>

FPF/DGR/DRI/BIPOL - Statistiques policières de criminalité (date de clôture: 31/10/2025)

Les données pour les années 2001 jusqu'à 2014 ne sont plus publiées mais restent disponibles sur demande auprès du service BIPOL.

Les données pour 2025 ne concernent que le 1er semestre.

# ***STATISTIQUES POLICIERES DE CRIMINALITE***

---

***LIEU DE PERPETRATION: COMMUNE***

**Erquelinnes**

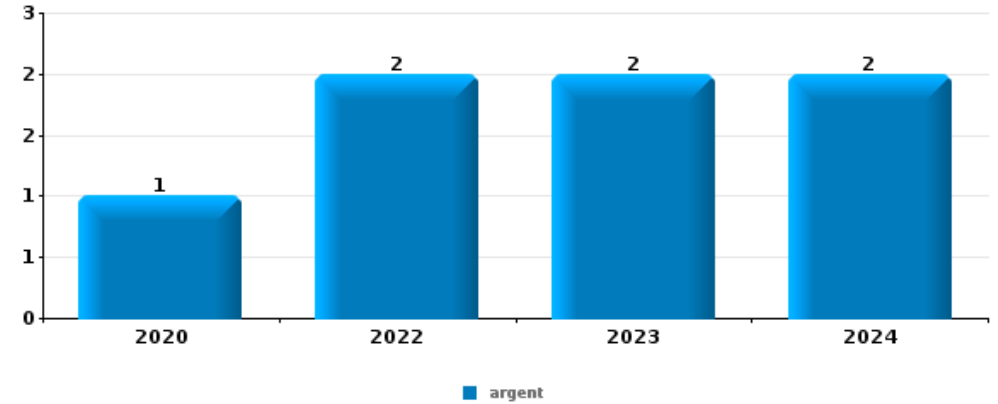
***PARTIE V : OBJETS ET MOYENS DE TRANSPORT***



**Erquelinnes**

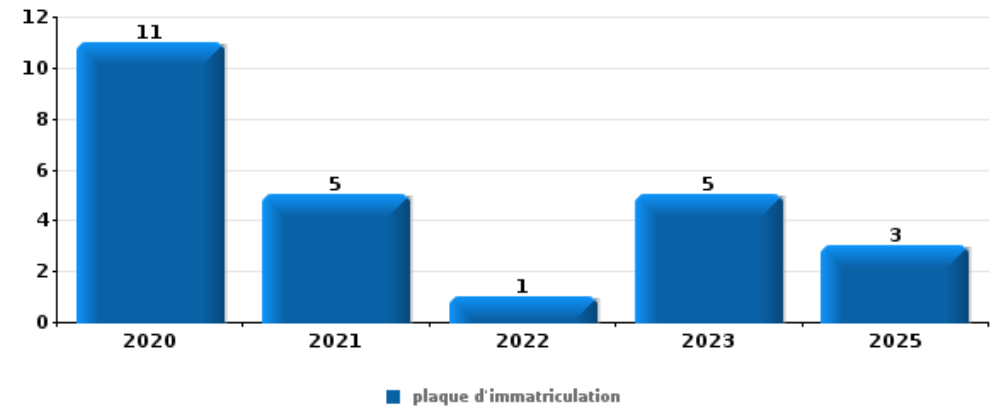
**Vol à main armée**

Top 5 Objets volés (sbd nombre de faits)		2020	2021	2022	2023	2024	2025
1	argent	1		2	2	2	
2	plaque d'immatriculation				5	1	
3	GSM et accessoires			1	3	1	
4	document véhicule			1	2	1	
5	carte bancaire / carte de crédit			2		1	
5	carte d'identité / passeport			2		1	



**Vol dans ou sur un véhicule**

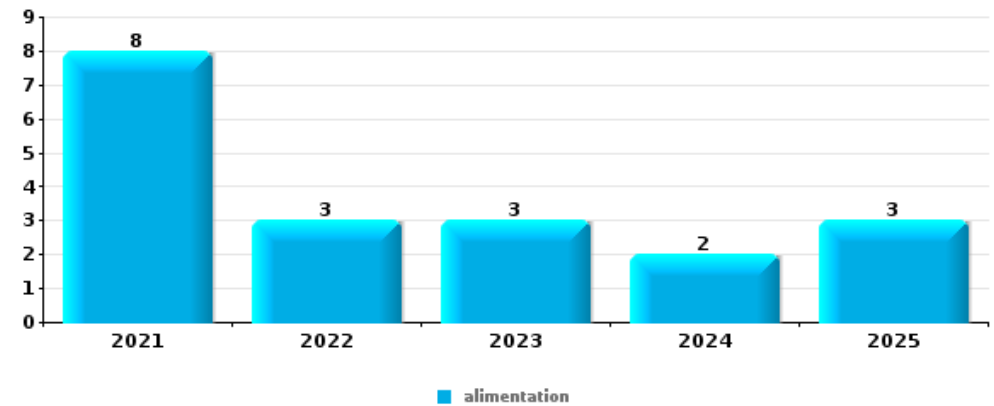
Top 5 Objets volés (sbd nombre de faits)		2020	2021	2022	2023	2024	2025
1	plaque d'immatriculation	11	5	1	5		3
2	carte bancaire / carte de crédit	4	4	4	4	1	
3	carte d'identité / passeport	4	6	5		1	
3	permis de conduire	2	4	6	2	2	
5	document véhicule	1	3	1	5	2	2





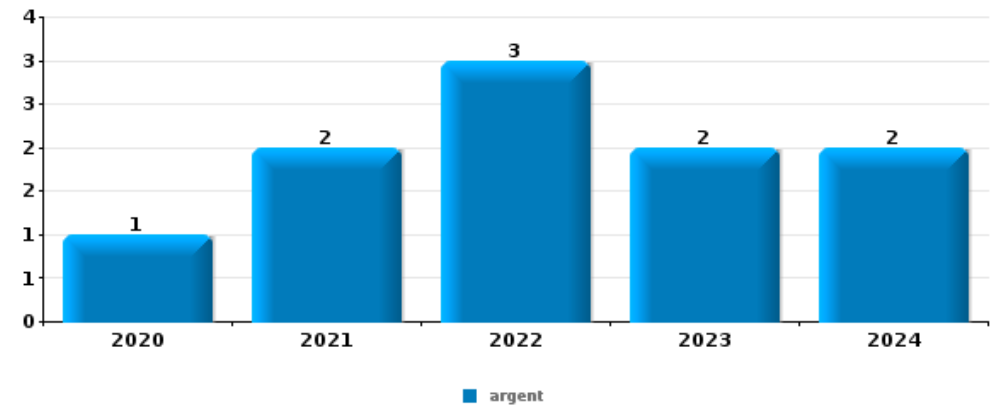
Vol à l'étalage

Top 5 Objets volés (sbd nombre de faits)		2020	2021	2022	2023	2024	2025
1	alimentation		8	3	3	2	3
2	tabac		2		6	5	
3	vêtement		2	2	2	1	
4	parfum / produit de beauté				2		
5	bijouterie / montre				1		
5	multimédia	1					
5	ordinateur et accessoires					1	
5	outillage			1			



Cambrilage ds entreprise ou commerce

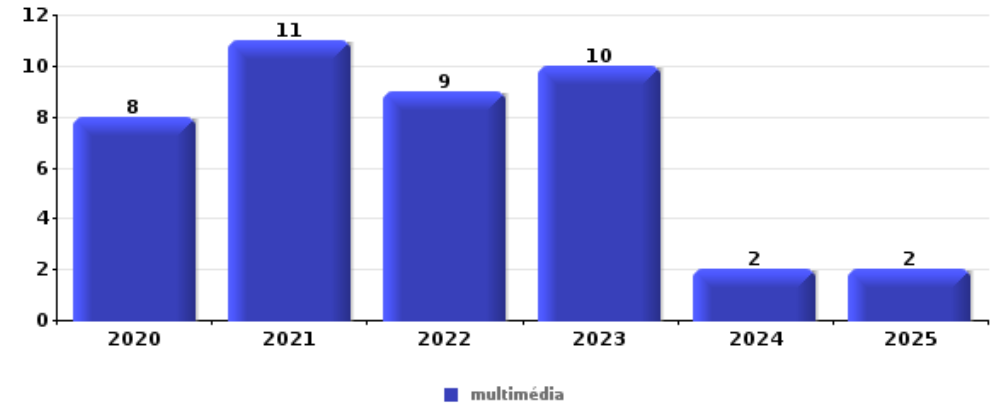
Top 5 Objets volés (sbd nombre de faits)		2020	2021	2022	2023	2024	2025
1	argent	1	2	3	2	2	
2	alimentation	1	4	2			1
3	carburant / énergie			1	2		
3	outillage		2			1	
5	tabac			1	1		





**Cambrassage dans habitation**

Top 5 Objets volés (sbd nombre de faits)		2020	2021	2022	2023	2024	2025
1	multimédia	8	11	9	10	2	2
2	outillage	5	9	8	11	4	1
3	bijouterie / montre	6	8	7	6	6	2
4	argent	7	10	6	2	3	
5	ordinateur et accessoires	3	7	6	1	2	1



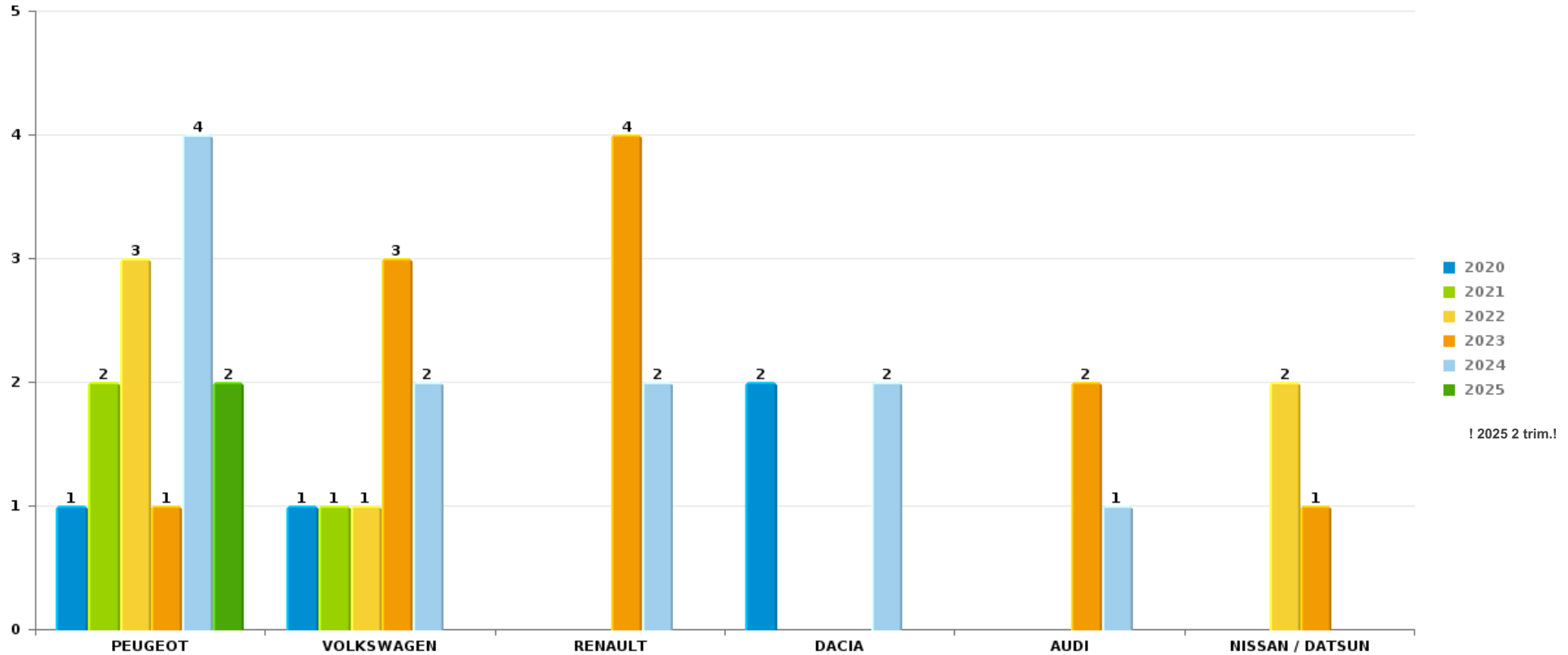
*Remarque: en ce qui concerne les objets, aucun total n'est reproduit étant donné que plusieurs objets peuvent avoir été volés lors d'un même fait.*



Erquennes

Vol de voiture

Nombre de voitures volées par marque (Top 5)



! 2025 2 trim.!

# ***STATISTIQUES POLICIERES DE CRIMINALITE***

---

***LIEU DE PERPETRATION: COMMUNE***

**Erquelinnes**

***PARTIE VI : SUSPECTS***



## Partie 1: Niveau FAITS (comptage du nombre de faits pour lesquels un certain type de suspect est impliqué)

### 1.1. Nombre d'infractions selon le sexe des suspects identifiés (par catégorie principale)

Étant donné que, tant un suspect identifié masculin qu'un suspect identifié féminin peuvent être impliqués lors d'un même fait, il est possible que la somme des colonnes «Hommes» et «Femmes» soit supérieure à la valeur de la colonne «Total...» (voir également la note méthodologique)

#### Erquelinnes

2025

Catégorie principale / Sexe	Nombre total de faits avec au moins 1 suspect	Hommes	%	Femmes	%
Infr. contre l'intégrité physique	20	16	80,0%	6	30,0%
Infr. contre la sécurité publique	15	14	93,3%	1	6,7%
Drogues	9	8	88,9%	1	11,1%
Armes et explosifs	7	7	100,0%		
Dégradation de la propriété	5	4	80,0%	1	20,0%
Législation sur les étrangers	5	5	100,0%		
Infr. contre autres valeurs morales et sentiments	4	2	50,0%	2	50,0%
Infr. contre la foi publique	4	4	100,0%		
Registre de population	4	1	25,0%	3	75,0%
Vol et extorsion	3	3	100,0%		
Code pénal social	2	2	100,0%		
Autres lois spéciales	1	1	100,0%		
Environnement	1			1	100,0%
Fraude	1	1	100,0%		
<b>Total</b>	<b>81</b>	<b>68</b>	<b>84,0%</b>	<b>15</b>	<b>18,5%</b>





## 1.2. Nombre d'infractions selon le sexe des suspects identifiés (par figure criminelle)

Étant donné que, tant un suspect identifié masculin qu'un suspect identifié féminin peuvent être impliqués lors d'un même fait, il est possible que la somme des colonnes «Hommes» et «Femmes» soit supérieure à la valeur de la colonne «Total...» (voir également la note méthodologique)

### Erquennes

2025

#### FC Cambriolage

Figure criminelle / Sexe	Nombre total de faits avec au moins 1 suspect identifié	Hommes	%
Cambriolage ds entreprise ou commerce	1	1	100,0%
Cambriolage dans bâtiment (total)	1	1	100,0%
Total	PA	PA	PA

#### FC Vol autre

Figure criminelle / Sexe	Nombre total de faits avec au moins 1 suspect identifié	Hommes	%
Vol avec violence sans arme	1	1	100,0%
Vol à l'étalage	3	3	100,0%
Total	PA	PA	PA

#### FC Autre

Figure criminelle / Sexe	Nombre total de faits avec au moins 1 suspect identifié	Hommes	%	Femmes	%
Dégradation de voiture	3	2	66,7%	1	33,3%
Total	PA	PA	PA	PA	PA



**PH Violence intrafamiliale (VIF)**

Figure criminelle / Sexe	Nombre total de faits avec au moins 1 suspect identifié	Hommes	%	Femmes	%
VIF: physique, dans le couple	9	8	88,9%	3	33,3%
VIF: physique, envers des descendants	1			1	100,0%
VIF: physique, envers d'autres membres	1	1	100,0%		
VIF: psychique, dans le couple	4	2	50,0%	2	50,0%
<b>Total</b>	<b>PA</b>	<b>PA</b>	<b>PA</b>	<b>PA</b>	<b>PA</b>

**PH Violence dans l'espace public**

Figure criminelle / Sexe	Nombre total de faits avec au moins 1 suspect identifié	Hommes	%	Femmes	%
Violence physique (voie publique)	4	3	75,0%	1	25,0%
Violence psychique (voie publique)	8	8	100,0%		
Violence psychique (endroit accessible au public)	1	1	100,0%		
Vol avec violence sans arme (endr. acces. au pub.)	1	1	100,0%		
<b>Total</b>	<b>PA</b>	<b>PA</b>	<b>PA</b>	<b>PA</b>	<b>PA</b>



### 1.3. Nombre d'infractions selon l'âge des suspects identifiés (par catégorie principale)

Étant donné que, tant un suspect identifié mineur qu'un suspect identifié majeur peuvent être impliqués lors d'un même fait, il est possible que la somme des colonnes «Mineur» et «Majeur» soit supérieure à la valeur de la colonne «Total...»  
(voir également la note méthodologique)

#### Erquelinnes

2025

Catégorie principale / Âge	Nombre total de faits avec au moins 1 suspect identifié	Mineur	%	Majeur	%
Infr. contre l'intégrité physique	20	1	5,0%	19	95,0%
Infr. contre la sécurité publique	15	1	6,7%	14	93,3%
Drogues	9			9	100,0%
Armes et explosifs	7	1	14,3%	6	85,7%
Dégradation de la propriété	5	1	20,0%	4	80,0%
Législation sur les étrangers	5			5	100,0%
Infr. contre autres valeurs morales et sentiments	4			4	100,0%
Infr. contre la foi publique	4			4	100,0%
Registre de population	4			4	100,0%
Vol et extorsion	3			3	100,0%
Code pénal social	2			2	100,0%
Autres lois spéciales	1			1	100,0%
Environnement	1			1	100,0%
Fraude	1			1	100,0%
<b>Total</b>	<b>81</b>	<b>4</b>	<b>4,9%</b>	<b>77</b>	<b>95,1%</b>



## 1.4. Nombre d'infractions selon l'âge des suspects identifiés (par figure criminelle)

Étant donné que, tant un suspect identifié mineur qu'un suspect identifié majeur peuvent être impliqués lors d'un même fait, il est possible que la somme des colonnes «Mineur» et «Majeur» soit supérieure à la valeur de la colonne «Total...» (voir également la note méthodologique)

### Erquelinnes

2025

#### FC Cambriolage

Figure criminelle / Âge	Nombre total de faits avec au moins 1 suspect identifié	Majeur	%
Cambriolage ds entreprise ou commerce	1	1	100,0%
Cambriolage dans bâtiment (total)	1	1	100,0%
<b>Total</b>	<b>PA</b>	<b>PA</b>	<b>PA</b>

#### FC Vol autre

Figure criminelle / Âge	Nombre total de faits avec au moins 1 suspect identifié	Majeur	%
Vol avec violence sans arme	1	1	100,0%
Vol à l'étalage	3	3	100,0%
<b>Total</b>	<b>PA</b>	<b>PA</b>	<b>PA</b>

#### FC Autre

Figure criminelle / Âge	Nombre total de faits avec au moins 1 suspect identifié	Mineur	%	Majeur	%
Dégradation de voiture	3	1	33,3%	2	66,7%
<b>Total</b>	<b>PA</b>	<b>PA</b>	<b>PA</b>	<b>PA</b>	<b>PA</b>

## CRIMINALITE ENREGISTREE: SUSPECTS



### PH Violence intrafamiliale (VIF)

Figure criminelle / Âge	Nombre total de faits avec au moins 1 suspect identifié	Majeur	%
VIF: physique, dans le couple	9	9	100,0%
VIF: physique, envers des descendants	1	1	100,0%
VIF: physique, envers d'autres membres	1	1	100,0%
VIF: psychique, dans le couple	4	4	100,0%
Total	PA	PA	PA

### PH Violence dans l'espace public

Figure criminelle / Âge	Nombre total de faits avec au moins 1 suspect identifié	Mineur	%	Majeur	%
Violence physique (voie publique)	4			4	100,0%
Violence psychique (voie publique)	8	1	12,5%	7	87,5%
Violence psychique (endroit accessible au public)	1			1	100,0%
Vol avec violence sans arme (endr. acces. au pub.)	1			1	100,0%
Total	PA	PA	PA	PA	PA



## Partie 2: Niveau SUSPECTS-FAIT (comptage du nombre de combinaisons suspect-fait)

### 2.1. Nombre de suspects-fait selon le sexe des suspects identifiés (TOP 5 des catégories principales)

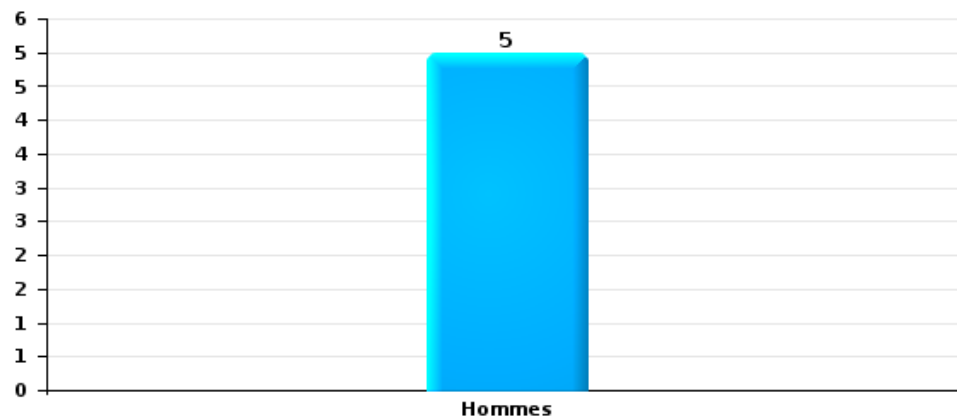
Lorsqu'un même suspect a commis plusieurs faits durant la période considérée, il est aussi comptabilisé plusieurs fois (voir également la note méthodologique)

#### Erquennes

2025

#### Vol et extorsion

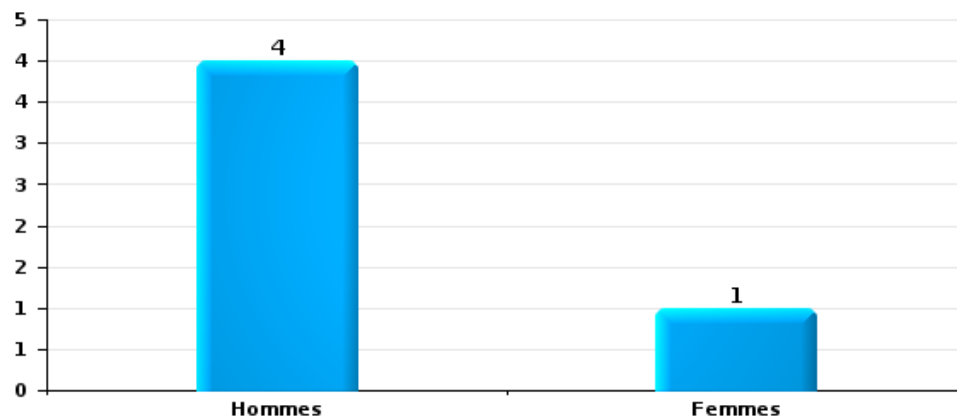
Nombre de suspects-fait selon le sexe





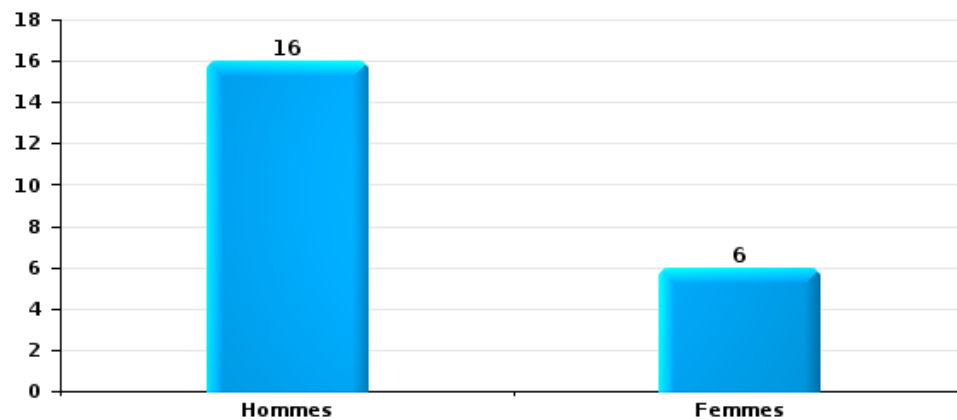
Dégradation de la propriété

Nombre de suspects-fait selon le sexe



Infr. contre l'intégrité physique

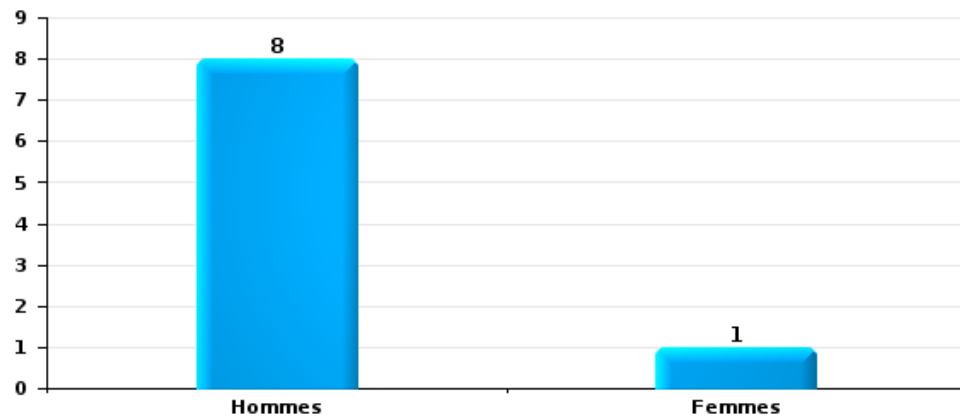
Nombre de suspects-fait selon le sexe





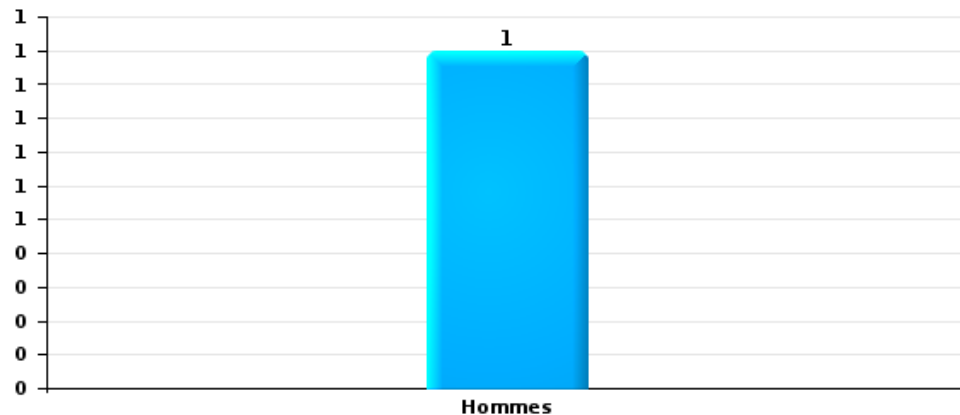
Drogues

Nombre de suspects-fait selon le sexe



Fraude

Nombre de suspects-fait selon le sexe





## 2.2. Nombre de suspects-fait selon le sexe des suspects identifiés (TOP 5 des figures criminelles)

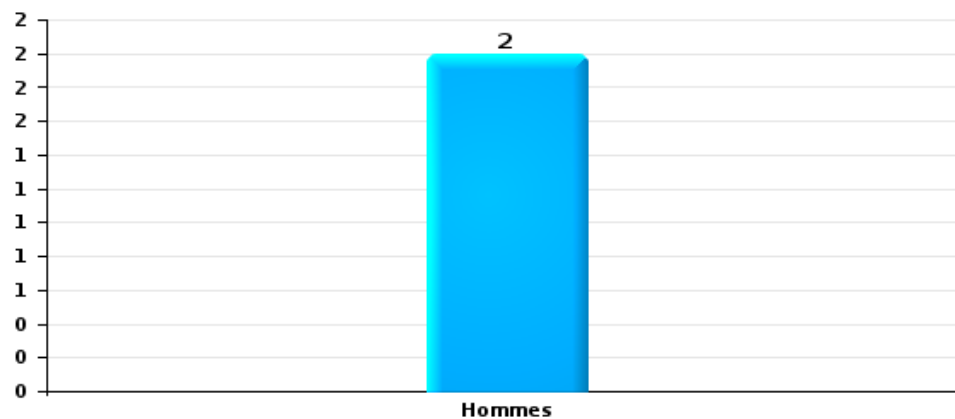
Lorsqu'un même suspect a commis plusieurs faits durant la période considérée, il est aussi comptabilisé plusieurs fois (voir également la note méthodologique)

### Erquelines

2025

### Cambriolage dans bâtiment (total)

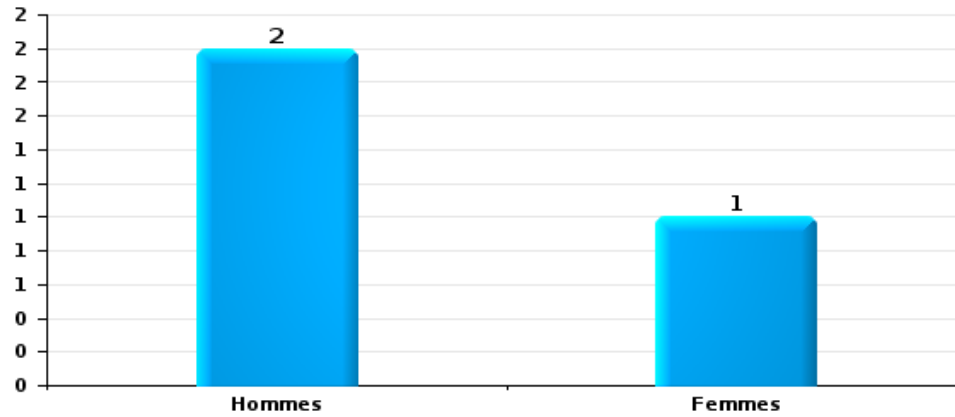
Nombre de suspects-fait selon le sexe





Dégradation de voiture

Nombre de suspects-fait selon le sexe





### 2.3. Nombre de suspects-fait selon l'âge des suspects identifiés (TOP 5 des catégories principales)

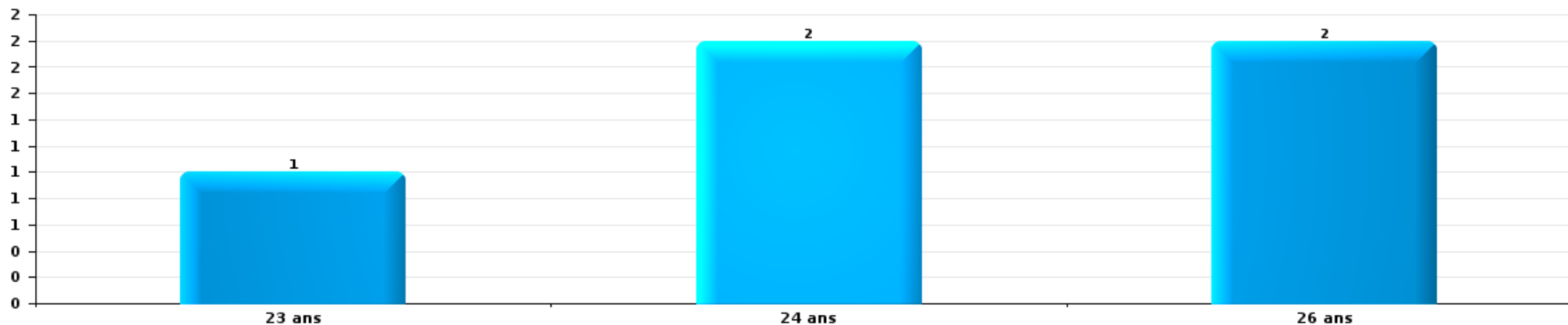
1) Lorsqu'un même suspect a commis plusieurs faits durant la période considérée, il est aussi comptabilisé plusieurs fois, qu'il ait le même âge ou non – 2) Les suspects au-dessous de 14 ans et à partir de 90 ans ne sont pas repris dans le tableau (voir également la note méthodologique)

#### Erquelinnes

2025

#### Vol et extorsion

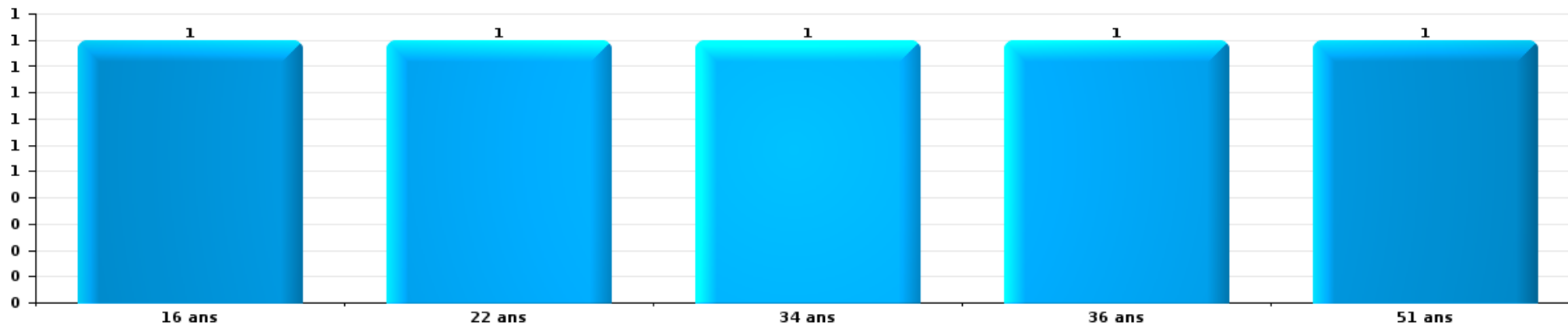
Nombre de suspects-fait par âge (chronologique)





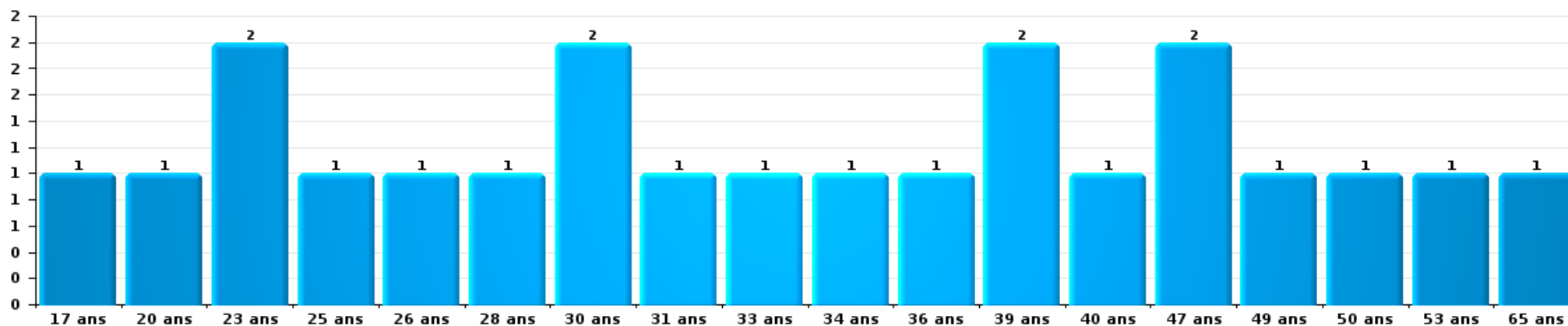
Dégradation de la propriété

Nombre de suspects-fait par âge (chronologique)



Infr. contre l'intégrité physique

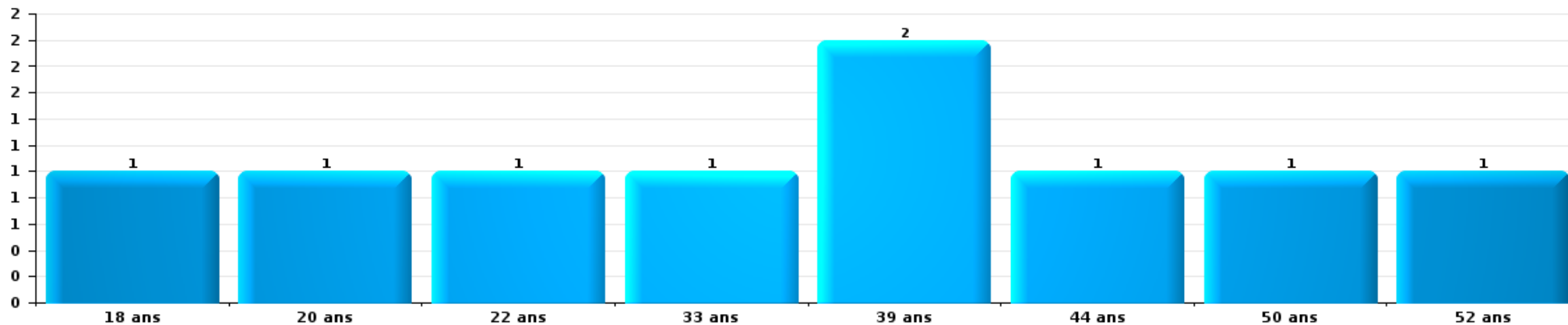
Nombre de suspects-fait par âge (chronologique)





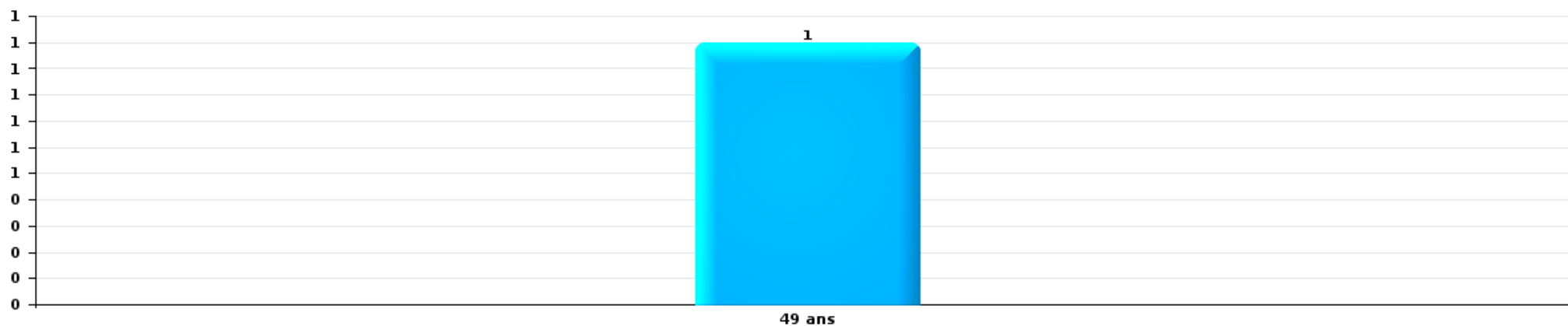
Drogues

Nombre de suspects-fait par âge (chronologique)



Fraude

Nombre de suspects-fait par âge (chronologique)





## 2.4. Nombre de suspects-fait selon l'âge des suspects identifiés (TOP 5 des figures criminelles)


1) Lorsqu'un même suspect a commis plusieurs faits durant la période considérée, il est aussi comptabilisé plusieurs fois, qu'il ait le même âge ou non – 2) Les suspects au-dessous de 14 ans et à partir de 90 ans ne sont pas repris dans le tableau (voir également la note méthodologique)

### Erquelines

2025

### Cambrilage dans bâtiment (total)

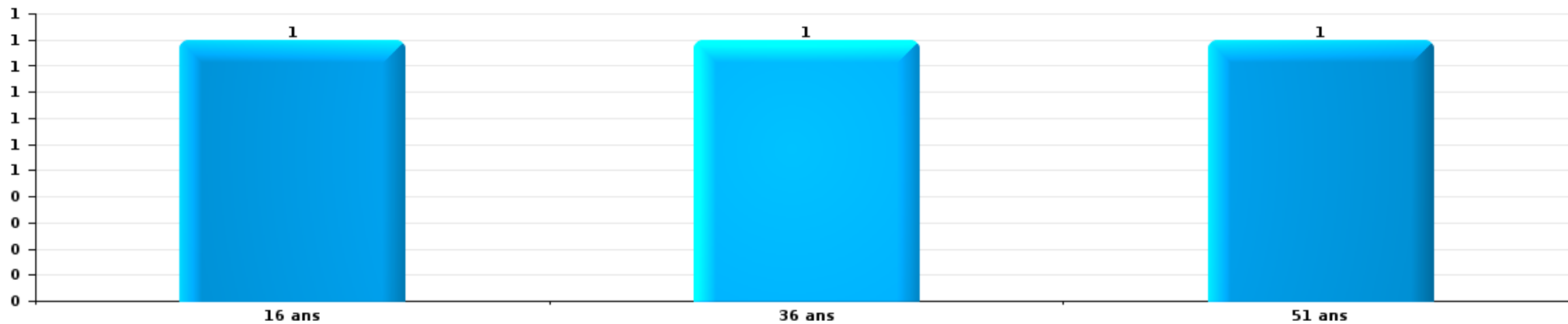
Nombre de suspects-fait par âge (chronologique)





Dégradation de voiture

Nombre de suspects-fait par âge (chronologique)



# ***STATISTIQUES POLICIERES DE CRIMINALITE***

---

*LIEU DE PERPETRATION: COMMUNE*

**Erquelinnes**

***ANNEXE I: DETAIL PAR CATEGORIE DE DELIT  
CODE PENAL***



Erquelinnes

Infraction Code pénal

Infr. contre l'intégrité physique

			2000	2015	2016	2017	2018	2019	2020	2021	2022	2023	2024	2025
Assassinat	Autres	Acc.									1			
		Tent.										1		
	Sous-total										2			
Meurtre	Non spécifié	Acc.				1								
	Autres	Acc.							1					
		Tent.		1	2	1	4	1		1	1	2	3	2
Sous-total			1	2	1	5	1	1	1	1	2	3	2	
Coups et/ou blessures vol. en sphère familiale	Entre partenaires ou ex-partenaires	Acc.	10	25	29	17	17	21	14	21	35	21	34	18
	Lors d'un différend familial en général	Acc.	9											
	Par les parents envers un mineur	Tent.	1											
	Par les parents envers personne vulnérable	Acc.	2	3	1	6	3	1	4	1	5	3	4	3
	Envers les parents	Acc.										1		
	Envers d'autres ascendants directs ou collatéraux	Acc.	2	2	2	2			1	1	2	7	7	
	Sous-total	Acc.	24	30	34	26	20	22	20	23	42	32	46	22
Coups et/ou blessures vol. hors sphère familiale	Bagarres (=coups réciproques)	Acc.	11	20	13	21	14	16	9	25	14	15	22	6
	Coups envers fonctionnaire de police	Acc.				2							1	
	Envers un mineur par une pers. ayant autorité	Acc.	2	1	2		2	1	4	1	5	1		
	Envers un mineur qualité de l'auteur inconnue	Acc.		3	1	5	2	1	1	2	6	1	2	
	Envers pers. vulnérable (qualité auteur inconnue)	Acc.				1	1							
	Envers un mineur par cohabitant sans rel. Autorité	Acc.							2	2	1			
	Coups envers personnel autre service public	Acc.		1				1						
	Coups envers profession médicale	Acc.			1									
	Coups envers personnel institut d'enseignement	Acc.		3		1	4			1		3		
	Non spécifié	Acc.	42	51	54	48	41	43	23	27	34	41	37	22
Sous-total	Acc.	55	79	71	75	66	63	37	58	61	62	62	28	
Abstention coupable	Acc.								1	1		1		
Sous-total	Acc.								1	1		1		
Autres infr. volontaires. c/ l'intégrité phys.	Délaissement d'enfant ou personne vulnérable	Acc.			1	1	2	1	1					
	Abandon d'enfant dans le besoin	Acc.	3											
	Administration substances nuisibles	Acc.				1								
	Empoisonnement de denrées	Acc.											1	
	Entrave méchante à la circulation	Tent.	1	1										
	Voies de faits et violences légères	Acc.	2	3	1	3	4	3	6	4	5	4	1	2
Sous-total	Acc.	7	8	10	9	13	10	13	11	13	7	3	3	



Infr. contre l'intégrité physique

			2000	2015	2016	2017	2018	2019	2020	2021	2022	2023	2024	2025
Infr. involontaires contre l'intégrité physique	Homicides involontaires	Acc.								1				
	Coups et/ou blessures involontaires	Acc.	3	2	1						1			
	Morsure de chien	Acc.		2	5		2	2	2	2	5	3	4	3
		Sous-total	3	4	6		2	2	2	3	6	3	4	3
		Total	89	122	123	111	106	98	74	97	126	108	117	56



Infr. contre la liberté individuelle

			2000	2015	2016	2017	2018	2019	2020	2021	2022	2023	2024	2025
Enlèvement de mineur ou personne vulnérable	Enlèvement parental	Acc.		1										
		Acc.	1											
	Autre enlèvement	Tent.				1						1		
		Sous-total	1	1		1						1		
Détention par un particulier		Acc.			1						1	2	1	
		Sous-total			1						1	2	1	
		Total	1	1	1	1					1	3	1	



**Infr. contre les mœurs**

			2000	2015	2016	2017	2018	2019	2020	2021	2022	2023	2024	2025
Viol n'ayant pas causé la mort	Victime < 10a	Acc.			2	1		1	1		2			
	Victime 10a - 14a	Acc.	1	1		2	1							
	Victime 14a - 16a	Acc.	1	2	1	3	1		1	1				
	Victime 16a - 18a	Acc.			1				1	2				
	Victime majeure	Acc.	1		2	2		1		1				
		Tent.									1			
	<b>Sous-total</b>		<b>3</b>	<b>3</b>	<b>6</b>	<b>8</b>	<b>2</b>	<b>2</b>	<b>3</b>	<b>5</b>	<b>2</b>			
Viol avec conséquence inconnue		Acc.						1						
		<b>Sous-total</b>						<b>1</b>						
Viol n'ayant pas causé la mort (nvCPS)	Victime < 16a	Acc.									1	5	1	2
	Victime 16a - 18a	Acc.											3	
		Acc.									3	2	1	1
	Victime majeure	Tent.									1			
	<b>Sous-total</b>									<b>5</b>	<b>7</b>	<b>5</b>	<b>3</b>	
Attentat à la pudeur avec violence / menace	Victime < 16a	Acc.		2		1	4		1					
	Victime majeure	Acc.						1	1	2				
		<b>Sous-total</b>		<b>2</b>		<b>1</b>	<b>4</b>	<b>1</b>	<b>2</b>	<b>2</b>				
Attentat à la pudeur sans violence / menace	Victime < 16a	Acc.	3	4	3	1	1	4	4	8				
	Victime 16a - 18a	Acc.				1								
	Victime âge inconnu	Acc.				1								
		<b>Sous-total</b>	<b>3</b>	<b>4</b>	<b>3</b>	<b>3</b>	<b>1</b>	<b>4</b>	<b>4</b>	<b>8</b>				
Atteinte intégrité sexuelle sans mort (nvCPS)	Victime < 16a	Acc.									2	3	3	
	Victime 16a - 18a	Acc.									1	1		
	Victime majeure	Acc.											1	
		<b>Sous-total</b>									<b>3</b>	<b>4</b>	<b>4</b>	
Pornographie infantine	Distribution	Acc.		1	1	7	1	1	1					
	Accès pornographie infantine via technologie	Tent.					1							
	Non spécifié	Acc.						1						
		<b>Sous-total</b>		<b>1</b>	<b>1</b>	<b>7</b>	<b>2</b>	<b>2</b>	<b>1</b>					
Incitation à la débauche	Victime mineure	Acc.		1	3	2	1		1					
	Age victime inconnu	Acc.									1			
		<b>Sous-total</b>		<b>1</b>	<b>3</b>	<b>2</b>	<b>1</b>		<b>1</b>		<b>1</b>			
Outrage public aux bonnes mœurs	Actions (exhibitionnisme, etc.)	Acc.		3	1	1	2	1	1	1	1			
	Ecrits, images, objets	Acc.						1	1					
	Exhibitionnisme (nvCPS)	Acc.									1	1	2	
	Contenu pornographique extrême ou violent (nvCPS)	Acc.										2		1
	Non spécifié	Acc.	1											
		<b>Sous-total</b>	<b>1</b>	<b>3</b>	<b>1</b>	<b>1</b>	<b>2</b>	<b>2</b>	<b>2</b>	<b>2</b>	<b>1</b>	<b>2</b>	<b>3</b>	<b>2</b>



**Infr. contre les mœurs**

			2000	2015	2016	2017	2018	2019	2020	2021	2022	2023	2024	2025
Voyeurisme	Observation/enregistrement de nudité ou intimité	Acc.				1	1							
	Diffusion enregistrement nudité ou intimité	Acc.					1	1		1				
		Sous-total				1	2	1		1				
Voyeurisme direct (nvCPS)	Victime majeure	Acc.											1	
		Sous-total											1	
Voyeurisme via moyen technique ou autre (nvCPS)	Victime majeure	Acc.										1		
		Sous-total										1		
Diffusion de contenu à caractère sexuel (nvCPS)	Victime < 16a	Acc.												1
		Sous-total												1
Diffusion contenu sex. but méchant/lucrat. (nvCPS)	Victime < 16a	Acc.											1	
	Victime 16a - 18a	Acc.											1	
	Victime majeure	Acc.										1	1	
		Sous-total										1	3	
Grooming online - avec ICT (nvCPS)	Victime < 16a	Acc.										1		
		Sous-total										1		
Exploitation sexuelle mineurs-prostitution (nvCPS)	Incitation à la débauche/prostit. (nvCPS)	Acc.										1		
	Exploitation de la débauche/prostit. (nvCPS)	Acc.										1		
		Sous-total										2		
Images d'abus sexuels de mineurs (nvCPS)	Production/diffusion images abus sexuels (nvCPS)	Acc.											2	
	Détention/acquisition images abus sexuels (nvCPS)	Acc.											2	
	Accès à images abus sexuels de mineurs (nvCPS)	Acc.											1	
		Sous-total											5	
Abus de la prostitution - personne majeure (nvCPS)		Acc.									1			
		Sous-total									1			
		Total	7	14	14	23	14	13	13	17	14	19	20	5



**Infr. contre autres valeurs morales et sentiments**

			2000	2015	2016	2017	2018	2019	2020	2021	2022	2023	2024	2025
<b>Harcèlement</b>	Acc.		1	16	18	22	24	31	20	38	21	23	22	20
	Sous-total		1	16	18	22	24	31	20	38	21	23	22	20
<b>Violation du secret professionnel</b>	Acc.			1				1						
	Sous-total			1				1						
<b>Atteinte à l'honneur</b>	Calomnie et diffamation	Acc.	6	4	3	3	4	11	7	3	8	5	11	2
	Déclaration calomnieuse	Acc.				1		1						
	Imputation calomnieuse	Acc.						1						
	Divulgateur méchant	Acc.	1											
	Injures (Délit)	Acc.	4	2	4	4	6	11	3	4	8	2	1	1
		Tent.	2											
	Sous-total		13	6	7	7	11	22	12	7	16	7	12	3
<b>Vie privée</b>	Violation de domicile par un particulier	Acc.	2	6	2	1	1	2	2	2		4	3	1
	Sous-total		2	6	2	1	1	2	2	2		4	3	1
<b>Tapage nocturne</b>	Acc.		2	5		1				2	4	4	4	1
	Sous-total		2	5		1				2	4	4	4	1
<b>Abus faiblesses de personnes</b>	Acc.								1		1	1	1	
	Tent.												1	
	Sous-total								1		1	1	2	
<b>Occupation bien d'autrui (squatter)</b>	Pénétrer / occuper / séjourner (bien non habité)	Acc.								2				
	Sous-total									2				
	Total		18	34	27	31	36	56	35	51	42	39	43	25



Infr. relative au statut juridique de l'enfant

			2000	2015	2016	2017	2018	2019	2020	2021	2022	2023	2024	2025
Non-représentation d'enfants	Par les parents	Acc.	4	16	4	7	6	16	9	7	2	3	1	2
	Par une personne qui en a la charge	Acc.			1	1		1		1	1			
Sous-total			4	16	5	8	6	17	9	8	3	3	1	2
Total			4	16	5	8	6	17	9	8	3	3	1	2



Vol et extorsion

			2000	2015	2016	2017	2018	2019	2020	2021	2022	2023	2024	2025
Vol avec circ. aggr.	Avec violence	Acc.	8	5	10	3	2	6	2	4	7	9	2	1
		Tent.	4	2	1	2			1	2		1	1	
	Sans violence	Acc.	149	140	127	115	111	89	63	71	76	86	45	14
		Tent.	84	46	37	65	51	44	31	20	23	40	26	9
Sous-total			245	193	175	185	164	139	97	97	106	136	74	24
Vol sans circ. aggr.	Avec violence	Acc.	2	4	4	6	3	6	1		1		6	1
		Tent.			2	2				2				
	Sans violence, Vol à la tire	Acc.	4	3	1		3	3	1	1			4	
		Acc.	1										1	
	Sans violence, Vol d'usage	Acc.			2	2	1	1		1	2	3		1
		Acc.	112	112	93	107	86	111	54	76	67	81	50	25
Sans violence	Tent.	8	5	3	1	5	4	1	2		4	1		
Sous-total			127	124	105	118	98	125	57	82	70	93	57	27
Vol non spécifié	Acc.	67	2	2	1				1		2	1	1	
	Tent.	13												
Sous-total			80	2	2	1			1		2	1	1	
Extorsion	Acc.	1	2	2	1			1	2		2	3	3	1
	Tent.		1	2			1		1	1	3	4	1	
Sous-total			1	3	4	1	1	1	3	1	5	7	4	1
Total			453	322	286	305	263	265	158	180	183	237	136	52



**Fraude**

		2000	2015	2016	2017	2018	2019	2020	2021	2022	2023	2024	2025
Blanchiment d'argent	Acc.					1		2	3	1		2	
	Sous-total					1		2	3	1		2	
Recel	Recel simple	Acc.	1	4	3	3	3	4	1	1	1	2	1
	Recel qualifié	Acc.	1										
	Non spécifié	Tent.	1										
	Sous-total		3	4	3	3	3	4	1	1	1	2	1
Grivèlerie	Carburant / lubrifiant	Acc.	1	3	3		5	2		9	1	2	
	Boissons et aliments	Acc.	1	2			3						
	Voiture de location	Acc.	2									1	
	Sous-total		4	5	3		8	2		9	1	3	1
Détournement et destruction frauduleuse	Cel frauduleux	Acc.	15	1	1	3	1			2	6	3	3
		Tent.	1										
	D'argent, de papiers, etc.	Acc.			1	1	1				1		
	D'objets saisis	Acc.	1								1	2	
	D'héritage	Acc.		1									
Sous-total		17	2	2	4	2			2	8	5	3	
Escroquerie	Fraude par internet	Acc.		5	3	8	11	14	14	34	45	48	41
		Tent.		2	4	1	4	1	1	3	5	5	2
	Escroquerie sans internet	Acc.		4	6	5	4	5	7	3	6	12	2
		Tent.			1	2	1	4	1	2	1	1	1
	Non spécifié	Acc.	5										
Sous-total		5	11	14	16	20	24	23	42	57	66	46	
Tromperie	Marchandises vendues / travail fourni	Acc.	1							1			
	Sous-total		1							1			
Abus de confiance et infr. apparentées	Abus de confiance	Acc.	6	5	11	8	10	5	7	7	8	11	6
		Acc.				1	1		1		2	1	1
	Abus des faiblesses	Tent.										1	
	Sous-total		6	5	11	9	11	5	8	7	10	13	7
Abus de biens sociaux	Par des A.S.B.L.	Acc.					1	1					
	Non spécifié	Acc.					1						
	Autres	Acc.								1			
	Sous-total					2	1			1			
Infr. liées à l'insolvabilité	Par le débiteur	Acc.				1							
	Non spécifié	Acc.			1		1			1			
	Sous-total			1	1	1			1				
Insolvabilité frauduleuse		Acc.		1									
	Sous-total		1										



Fraude

		2000	2015	2016	2017	2018	2019	2020	2021	2022	2023	2024	2025
Chèques sans provision	Acc.	10	1										
	Tent.	4											
Sous-total		14	1										
Total		50	29	34	33	48	36	34	65	80	89	59	28



Dégradation de la propriété

			2000	2015	2016	2017	2018	2019	2020	2021	2022	2023	2024	2025
Incendie volontaire	Dans lieu habité (de jour)	Acc.								2			1	
		Acc.	1			1	2	2	2			1	1	
	Dans lieu habité (de nuit)	Tent.						1						
	Dans un autre lieu (de jour)	Acc.	1		4	2	3	3	1	1	4	2	3	
	Dans un autre lieu (de nuit)	Acc.		6	6	2	7	14	9	6		8	6	2
		Tent.			1		1	4		1				
	Dans un autre lieu (moment indéterminé)	Acc.						2			1	1	2	
	Tent.		1											
	Acc.			1										
	Sous-total		2	7	12	5	13	26	12	10	5	12	13	2
Incendie involontaire		Acc.	5	6	2	1	4	6			1	7	2	3
	Sous-total		5	6	2	1	4	6			1	7	2	3
Destruction, dénaturation, dégradation	Avec circ. aggr.	Acc.	25			2	1				2			
		Tent.	1											
	Destruction de biens agricoles	Acc.								1		1	1	
	Non spécifié	Acc.	3										1	
	Sous-total		29			2	1			1	2	1	2	
Vandalisme	Sur véhicules	Acc.	20	43	47	51	42	50	37	31	30	42	49	14
		Tent.	1											
	Sur autres biens mobiliers	Acc.	31	13	11	7	16	8	5	5	6	13	14	4
	Graffitis	Acc.		3	2	2	2		1		1	3	4	3
	Autres détériorations sur biens immobiliers	Acc.	15	31	31	30	30	27	19	25	27	31	26	11
Dégradation de clôture	Acc.		2	4	2	4	7	3	8	4	1	6		
	Sous-total		67	92	95	92	94	92	65	69	68	90	99	32
	Total		103	105	109	100	112	124	77	80	76	110	116	37



Infr. contre la sécurité publique

			2000	2015	2016	2017	2018	2019	2020	2021	2022	2023	2024	2025
Organisation criminelle	Acc.					1								
	Sous-total				1									
Association de malfaiteurs	Acc.			2		1					1	2		
	Sous-total			2		1					1	2		
Evasion de prisonniers	Evasion simple	Acc.						2	1					
	Non-rentrée de congé	Acc.							1				1	
	Non-respect surveillance électronique	Acc.			1	1	2			1	2	1		
	Non spécifié	Acc.												1
	Sous-total				1	1	2	2	2	2	1	2	1	1
Menaces	Menace d'attentat	Acc.	1	1				1	1					
	Verbales	Acc.	33	16	12	15	30	24	15	12	21	21	18	14
	Ecrites	Acc.	3	8	4	4	6	4	7	8	6	8	7	8
	Par gestes, emblèmes	Acc.	12	15	10	8	7	8	13	11	12	11	18	11
	Alerte à la bombe	Acc.	1	1		1	2	1		2		1	1	
	Non spécifié	Acc.	1											1
	Sous-total		51	41	26	28	45	38	36	33	39	41	45	33
	Total		51	43	27	31	47	40	38	34	42	44	46	34



Infr. contre l'autorité publique

		2000	2015	2016	2017	2018	2019	2020	2021	2022	2023	2024	2025
<b>Violence c/ personnes investies autorité publique</b>	Acc.	1						1					
	Sous-total	1						1					
<b>Rébellion</b>	Rébellion armée	Acc.		3	1	2	1		1	1		1	
	Rébellion non armée	Acc.	6	9	5	6	4	3	3	3		1	
	Non spécifié	Acc.				1				1			
		Sous-total		6	12	6	9	5	3	4	5		2
<b>Outrages</b>	Acc.	2	6	3	2	4	1	5	5	5	5	3	
	Sous-total	2	6	3	2	4	1	5	5	5	5	3	
<b>Autres infractions</b>	Bris de scellés	Acc.	1		1	1	1	1		3	10		
	Sous-total	2	1		1	1	1	1		3	10		
	<b>Total</b>	<b>5</b>	<b>13</b>	<b>15</b>	<b>9</b>	<b>14</b>	<b>7</b>	<b>10</b>	<b>9</b>	<b>13</b>	<b>15</b>	<b>5</b>	



Infr. contre la foi publique

			2000	2015	2016	2017	2018	2019	2020	2021	2022	2023	2024	2025
Faux en écritures	Faux en écritures	Acc.	3		1		2	9			3	1		3
		Tent.	1											
	Usage de faux en écrit. et écrit. falsifiées	Acc.	2		1	2	2	6	1	1	3	2	2	2
		Tent.	1											
	Sous-total		7		2	2	4	15	1	1	6	3	2	5
Usurpation	Immixtion dans fonctions publiques	Acc.	2			1				1				
		Acc.												4
	De fonctions	Acc.			1									
	De costumes, de décorations, etc.	Acc.												
	De nom	Acc.		2	3	2	5	3	10	5	5	9	3	2
Non spécifié	Acc.								1					
	Sous-total		2	2	3	4	5	3	10	7	5	9	3	6
Contrefaçon / falsification	Contrefaçon	Acc.			3		1	1	1		2		1	
		Tent.												
	Falsification	Acc.				1			1		1			
	Sous-total			3	2	1	1	2		3			1	
Fausses monnaies	Emission	Acc.	4				1							
		Acc.	3			1			1					
	Autres	Acc.												
	Sous-total		7			1	1		1					
Faux en justice	Fausses déclarations	Acc.		1	1	1	2	1						
		Sous-total		1	1	1	2	1						
	Total		16	3	9	10	13	20	14	8	14	12	6	11



Erquelinnes

Infraction Code pénal

Infr. contre la famille

		2000	2015	2016	2017	2018	2019	2020	2021	2022	2023	2024	2025
Abandon de famille	Acc.	2											
	Sous-total	2											
Refus du droit aux relations personnelles	Acc.	36	4	7	15	3	4	3	5	5	4	4	4
	Tent.	2											
	Sous-total	38	4	7	15	3	4	3	5	5	4	4	4
Non-acquittement pension alimentaire	Acc.	2	4		2						2	1	
	Sous-total	2	4		2						2	1	
	Total	42	8	7	17	3	4	3	5	5	6	5	4

Criminalité informatique

		2000	2015	2016	2017	2018	2019	2020	2021	2022	2023	2024	2025
Hacking	Acc.			1		2	4					2	
	Sous-total			1		2	4					2	
Faux en informatique	Acc.				1			1					1
	Sous-total				1			1					1
Fraude informatique	Acc.		14	24	47	17	28	27	28	37	35	38	23
	Tent.		1		1	2	2	3	1		1		
	Sous-total		15	24	48	19	30	30	29	37	36	38	23
	Total		15	25	49	21	34	31	29	37	36	40	24

Exercice illégal de l'autorité publique

		2000	2015	2016	2017	2018	2019	2020	2021	2022	2023	2024	2025
Actes arbitraires	Acc.	1											
	Sous-total	1											
	Total	1											



**Marchand de sommeil**

		2000	2015	2016	2017	2018	2019	2020	2021	2022	2023	2024	2025
Sans circ. aggr.	Acc.			1									
	Sous-total			1									
	Total			1									

**Traite des êtres humains**

		2000	2015	2016	2017	2018	2019	2020	2021	2022	2023	2024	2025
Exploitation économique	Acc.			1									
	Sous-total			1									
	Total			1									

**Autres infractions Code pénal**

		2000	2015	2016	2017	2018	2019	2020	2021	2022	2023	2024	2025
	Acc.				1								
	Sous-total				1								
	Total				1								

**Contravention Code pénal**

		2000	2015	2016	2017	2018	2019	2020	2021	2022	2023	2024	2025
Injures (Contravention)	Acc.	11											
	Sous-total	11											
Destruction d'animaux (Contravention)	Acc.	1											
	Sous-total	1											
Autres contraventions CP	Acc.	4	2							1			
	Sous-total	4	2							1			
	Total	16	2							1			



# ***STATISTIQUES POLICIERES DE CRIMINALITE***

---

***LIEU DE PERPETRATION: COMMUNE***

**Erquelinnes**

***ANNEXE II: DETAIL PAR CATEGORIE DE DELIT  
LOIS SPECIALES***



Erquelines

Infraction Lois spéciales

Drogues

			2000	2015	2016	2017	2018	2019	2020	2021	2022	2023	2024	2025
Détention	Acc.		9	6	1	7		10	9	20	20	15	14	10
	Sous-total		9	6	1	7		10	9	20	20	15	14	10
Usage	Usage en groupe	Acc.	2											
	Usage individuel	Acc.	5											
	Sous-total		7											
Importation et exportation	Acc.		3			1					1			
	Sous-total		3			1					1			
Fabrication	Acc.			2	2	1	3	3		2	1	3		
	Sous-total			2	2	1	3	3		2	1	3		
Commerce	Acc.		5	4	1	4	2	7	1	3	5	1	4	
	Sous-total		5	4	1	4	2	7	1	3	5	1	4	
Autres	Acc.		2			1		1		1				
	Sous-total		2			1		1		1				
	Total		26	12	4	14	5	21	10	26	27	19	18	10

Législation sur les étrangers

			2000	2015	2016	2017	2018	2019	2020	2021	2022	2023	2024	2025
Transmigration illégale	Mariages simulés/blancs sans récompense/contrainte	Acc.						1				1		
	Accès au territoire	Acc.	2		2			2	3	1	3	1	1	1
	Séjour	Acc.	1		4	2	3	6	2	3	1	2	6	4
	Inscription au registre des étrangers	Acc.								1				
	Sous-total		3	6	2	3	3	9	5	5	4	4	7	5
	Total		3	6	2	3	3	9	5	5	4	4	7	5



**Environnement**

			2000	2015	2016	2017	2018	2019	2020	2021	2022	2023	2024	2025
<b>Déchets</b>	Déchets par professionnel	Acc.								1		2		
	Déchets par particulier	Acc.		2	4	5	3	1	1	1	1	1	4	2
	Déchets par personne indéterminée	Acc.	2											
	<b>Sous-total</b>		<b>2</b>	<b>2</b>	<b>4</b>	<b>5</b>	<b>3</b>	<b>1</b>	<b>1</b>	<b>2</b>	<b>1</b>	<b>3</b>	<b>4</b>	<b>2</b>
<b>Autres que déchets</b>	Urbanisme	Acc.			2		1		2				1	
	Permis d'environnement	Acc.						1						
	Bruit	Acc.		1										
	Pollution de l'eau	Acc.	1		1		1							
	Pollution de l'air	Acc.											1	
	Pollution du sol	Acc.				2							1	
	Non spécifié	Acc.							1					
	Autres nuisances en matière d'environnement	Acc.					1						1	
<b>Sous-total</b>		<b>1</b>	<b>1</b>	<b>3</b>	<b>2</b>	<b>3</b>	<b>1</b>	<b>3</b>					<b>4</b>	
<b>Biodiversité / Faune et flore</b>	Commerce et détention: législation CITES	Acc.				1								
	Bien-être animal	Acc.	2	2	2	3	2	1		3	2	3	4	
	Protection de la nature	Acc.		1							1			
	Destruction d'animaux	Acc.					1	2	1			1	1	
<b>Sous-total</b>		<b>2</b>	<b>3</b>	<b>2</b>	<b>4</b>	<b>3</b>	<b>3</b>	<b>1</b>	<b>3</b>	<b>3</b>	<b>4</b>	<b>5</b>		
<b>Non spécifié</b>		<b>1</b>												
	<b>Sous-total</b>		<b>1</b>											
	<b>Total</b>		<b>6</b>	<b>6</b>	<b>9</b>	<b>11</b>	<b>9</b>	<b>5</b>	<b>5</b>	<b>5</b>	<b>4</b>	<b>7</b>	<b>13</b>	<b>2</b>



**Armes et explosifs**

			2000	2015	2016	2017	2018	2019	2020	2021	2022	2023	2024	2025
Détention illégale	Arme à feu	Acc.		3	3		3	24	2	5	8	8	2	
	Arme blanche ou non à feu	Acc.		3	5	7	2	4	1	2	5	4	2	4
	Munition	Acc.					2	1			3	3		
	Non spécifié	Acc.	3											
		Sous-total	3	6	8	7	7	29	3	7	16	15	4	4
Port / transport illégal	Arme à feu	Acc.		1		1		1		3		1	1	
	Arme blanche ou non à feu	Acc.		7	1		2	2	5	7	5	3	8	3
	Pièces/accessoires	Acc.			1									
	Non spécifié	Acc.	5											
		Sous-total	5	8	2	1	2	3	5	10	5	4	9	3
Explosifs		Acc.			1						1			
		Sous-total			1						1			
Autre	Stockage	Acc.									1	1		
	Non spécifié	Acc.	1											
		Sous-total	1								1	1		
		Total	9	14	11	8	9	32	8	17	23	20	13	7

**Protection de la personne**

			2000	2015	2016	2017	2018	2019	2020	2021	2022	2023	2024	2025
Discrimination	Incitation à la discrimination	Acc.											1	
	Racisme et xénophobie	Acc.	1	1	1									
	Fondée sur son orientation sexuelle (homophobie)	Acc.		1								1		
	Fondée sur le handicap	Acc.					1							
	Fondée sur conviction religieuse ou philosophique	Acc.										1		
	Autre discrimination	Acc.				1								
		Sous-total	1	2	1	1	1					2	1	
Caméras de surveillance		Acc.				1		2						
		Sous-total				1		2						
Droit à l'image		Acc.				2			1		2	1	1	1
		Sous-total				2			1		2	1	1	1
Autres		Acc.	1											
		Sous-total	1											
		Total	2	2	1	4	1	2	1		2	3	2	1





**Erquelinnes**

**Infraction Lois spéciales**

**Hormones et dopage**

		2000	2015	2016	2017	2018	2019	2020	2021	2022	2023	2024	2025
Détention	Acc.			1		1							
	Sous-total:			1		1							
	Total:			1		1							

**Sécurité privée**

		2000	2015	2016	2017	2018	2019	2020	2021	2022	2023	2024	2025
Entreprises de gardiennage / de sécurité	Acc.	4				1							
	Sous-total:	4				1							
	Total:	4				1							

**Protection de la jeunesse**

		2000	2015	2016	2017	2018	2019	2020	2021	2022	2023	2024	2025
Législation sur l'obligation scolaire	Acc.		1		1		1			1			
	Sous-total:		1		1		1			1			
Législation sur la protection de la jeunesse	Acc.	2	19	8	17	14	8	11	13	22	21	16	8
	Sous-total:	2	19	8	17	14	8	11	13	22	21	16	8
Non spécifié	Acc.	1											
	Sous-total:	1											
	Total:	3	20	8	18	14	9	11	13	23	21	16	8



Code pénal social

		2000	2015	2016	2017	2018	2019	2020	2021	2022	2023	2024	2025
<b>Harcèlement au travail</b>	Acc.		3			3	1	1		2	1	1	
	Sous-total:		3			3	1	1		2	1	1	
<b>Travail illégal</b>	Acc.			2			1						2
	Sous-total:			2			1						2
<b>Fraude sociale aux cotisations (travail au noir)</b>	Acc.		4		3	1	6	2	4	3	3	1	2
	Sous-total:		4		3	1	6	2	4	3	3	1	2
<b>Infr. contre foi publique en droit pénal social</b>	Acc.			1	2	2	1	1					
	Sous-total:			1	2	2	1	1					
<b>Escroquerie en droit pénal social</b>	Acc.										1		
	Sous-total:										1		
<b>Autres</b>	Acc.		2	1	4	3	3						
	Sous-total:		2	1	4	3	3						
	Total:		9	4	9	9	12	4	4	5	5	2	4

Ivresse et alcool

		2000	2015	2016	2017	2018	2019	2020	2021	2022	2023	2024	2025
<b>Ivresse publique</b>	Acc.	2	12	12	11	5	3	3	1			1	
	Sous-total:	2	12	12	11	5	3	3	1			1	
<b>Heure de fermeture d'établiss. hôteliers</b>	Acc.	1											
	Sous-total:	1											
	Total:	3	12	12	11	5	3	3	1			1	

Registre de population

		2000	2015	2016	2017	2018	2019	2020	2021	2022	2023	2024	2025
	Acc.	2	35	36	20	25	28	15	14	33	30	24	13
	Sous-total:	2	35	36	20	25	28	15	14	33	30	24	13
	Total:	2	35	36	20	25	28	15	14	33	30	24	13



**Carte d'identité**

		2000	2015	2016	2017	2018	2019	2020	2021	2022	2023	2024	2025
<b>Pas en possession</b>	Acc.				2								
	Sous-total:				2								
<b>Refus de présentation</b>	Acc.											1	
	Sous-total:											1	
	<b>Total:</b>				2							1	

**Santé publique**

		2000	2015	2016	2017	2018	2019	2020	2021	2022	2023	2024	2025
<b>Politique de la santé</b>	Acc.							4					
	Sous-total:							4					
<b>Interdiction de fumer</b>	Acc.						1						
	Sous-total:						1						
<b>Denrées alimentaires</b>	Acc.				1	1			1	1			
	Sous-total:				1	1			1	1			
<b>Refus ou négligence respect mesures</b>	Acc.							26	39	1			
	Sous-total:							26	39	1			
<b>Autres</b>	Acc.							79					
	Sous-total:							79					
	<b>Total:</b>				1	2		109	40	2			



**Travail**

		2000	2015	2016	2017	2018	2019	2020	2021	2022	2023	2024	2025
<b>Règlement général protection du travail</b>	Acc.				1								
	Sous-total:				1								
<b>Commerce ambulant</b>	Acc.								1	1	1		
	Sous-total:								1	1	1		
<b>Fraude sociale aux cotisations (travail au noir)</b>	Acc.			1			4			1		1	
	Sous-total:			1			4			1		1	
<b>Non spécifié</b>	Acc.					1							
	Sous-total:					1							
	Total:			1	1	1	4		1	2	1	1	

**Protection des revenus publics**

		2000	2015	2016	2017	2018	2019	2020	2021	2022	2023	2024	2025
<b>Douane et accises</b>	Acc.			2	2	3							
	Sous-total:			2	2	3							
<b>Taxe de circulation / TMC</b>	Acc.							1	2	13	7	4	
	Sous-total:							1	2	13	7	4	
<b>Fraude sociale aux allocations</b>	Acc.						1						
	Sous-total:						1						
	Total:			2	2	3	1	1	2	13	7	4	

**Législation économique**

		2000	2015	2016	2017	2018	2019	2020	2021	2022	2023	2024	2025
<b>Sociétés</b>	Acc.		1		1		1		1	1	1		
	Sous-total:		1		1		1		1	1	1		
<b>Autres</b>	Acc.	1						1					
	Sous-total:	1						1					
	Total:	1	1		1		1	1	1	1	1		



Pratiques commerciales

		2000	2015	2016	2017	2018	2019	2020	2021	2022	2023	2024	2025
<b>Pratiques du marché et protection du consommateur</b>	Acc.											1	
	Sous-total:											1	
<b>Non spécifié</b>	Acc.									1			
	Sous-total:									1			
<b>Autres</b>	Acc.		1		2	1			1				
	Sous-total:		1		2	1			1				
	Total:		1		2	1			1	1		1	

Autres lois spéciales

		2000	2015	2016	2017	2018	2019	2020	2021	2022	2023	2024	2025
<b>Transport</b>	Acc.	1										1	
	Sous-total:	1										1	
<b>Prévention: incendies, explosions, accidents</b>	Acc.						1						
	Sous-total:						1						
<b>Dégradation involontaire câbles télécommunication</b>	Acc.		1				2						
	Sous-total:		1				2						
<b>Infractions Loi police chemins de fer</b>	Acc.		1	3	1		2	10		3		1	
	Sous-total:		1	3	1		2	10		3		1	
<b>Moyens de communications électroniques</b>	Acc.												1
	Sous-total:												1
<b>Autres</b>	Acc.	1	1	3									
	Sous-total:	1	1	3									
	Total:	2	3	6	1		5	10		3		2	1

# ***STATISTIQUES POLICIERES DE CRIMINALITE***

---

***LIEU DE PERPETRATION: COMMUNE***

**Erquelinnes**

***ANNEXE III: DETAIL  
FIGURES CRIMINELLES / PHENOMENES***



Erquennes

FC Vol moyen de transport

		2000	2015	2016	2017	2018	2019	2020	2021	2022	2023	2024	2025
Vol de voiture	Acc.	44	11	20	11	13	11	9	3	13	15	12	3
	Tent.	44	6	5	4	2	3				2	2	1
	<b>Total</b>	<b>88</b>	<b>17</b>	<b>25</b>	<b>15</b>	<b>15</b>	<b>14</b>	<b>9</b>	<b>3</b>	<b>13</b>	<b>17</b>	<b>14</b>	<b>4</b>
Vol de moto	Acc.	6	2	1	2		1			2	2		1
	Tent.												
	<b>Total</b>	<b>6</b>	<b>2</b>	<b>1</b>	<b>2</b>		<b>1</b>			<b>2</b>	<b>2</b>		<b>1</b>
Carjacking	Acc.	3	1	3			1		1	1	3	2	
	Tent.	2									1		
	<b>Total</b>	<b>5</b>	<b>1</b>	<b>3</b>			<b>1</b>		<b>1</b>	<b>1</b>	<b>4</b>	<b>2</b>	
Vol dans les garages	Acc.			4			1	3		1			
	Tent.												
	<b>Total</b>			<b>4</b>			<b>1</b>	<b>3</b>		<b>1</b>			
Vol de vélomoteur	Acc.	21	4	2	5	1	5	2	1	2	6		1
	Tent.	2											
	<b>Total</b>	<b>23</b>	<b>4</b>	<b>2</b>	<b>5</b>	<b>1</b>	<b>5</b>	<b>2</b>	<b>1</b>	<b>2</b>	<b>6</b>		<b>1</b>
Vol de vélo	Acc.	12	6	8	10	5	9	8	9	3	8	6	
	Tent.	1			1						1		
	<b>Total</b>	<b>13</b>	<b>6</b>	<b>8</b>	<b>11</b>	<b>5</b>	<b>9</b>	<b>8</b>	<b>9</b>	<b>3</b>	<b>9</b>	<b>6</b>	



**FC Cambriolage**

		2000	2015	2016	2017	2018	2019	2020	2021	2022	2023	2024	2025
<b>Cambriolage dans habitation</b>	Acc.	44	67	54	45	49	36	30	35	35	43	19	6
	Tent.	21	34	25	50	29	25	19	11	15	27	11	5
	<b>Total</b>	<b>65</b>	<b>101</b>	<b>79</b>	<b>95</b>	<b>78</b>	<b>61</b>	<b>49</b>	<b>46</b>	<b>50</b>	<b>70</b>	<b>30</b>	<b>11</b>
<b>Cambriolage ds entreprise ou commerce</b>	Acc.	38	7	15	14	2	7	2	9	5	6	4	1
	Tent.	12	3	1	5	5	3	1	5	3	2	2	1
	<b>Total</b>	<b>50</b>	<b>10</b>	<b>16</b>	<b>19</b>	<b>7</b>	<b>10</b>	<b>3</b>	<b>14</b>	<b>8</b>	<b>8</b>	<b>6</b>	<b>2</b>
<b>Cambriolage ds service public ou bâtiment administ</b>	Acc.	26	5	5	4	4	3	4	2	2	1	4	
	Tent.	14				2	2				1	1	
	<b>Total</b>	<b>40</b>	<b>5</b>	<b>5</b>	<b>4</b>	<b>6</b>	<b>5</b>	<b>4</b>	<b>2</b>	<b>2</b>	<b>2</b>	<b>5</b>	
<b>Vol au béliier</b>	Acc.	1											
	<b>Total</b>	<b>1</b>											
<b>Cambriolage dans bâtiment (total)</b>	Acc.	107	79	74	63	55	46	36	46	42	50	27	7
	Tent.	47	37	26	55	36	30	20	16	18	30	14	6
	<b>Total</b>	<b>154</b>	<b>116</b>	<b>100</b>	<b>118</b>	<b>91</b>	<b>76</b>	<b>56</b>	<b>62</b>	<b>60</b>	<b>80</b>	<b>41</b>	<b>13</b>

**FC Vol autre**

		2000	2015	2016	2017	2018	2019	2020	2021	2022	2023	2024	2025
<b>Vol à main armée</b>	Acc.	9	4	5	5		3	1		5	6	2	
	Tent.	1		1				1		1	2		
	<b>Total</b>	<b>10</b>	<b>4</b>	<b>6</b>	<b>5</b>		<b>3</b>	<b>2</b>		<b>6</b>	<b>8</b>	<b>2</b>	
<b>Vol avec violence sans arme</b>	Acc.	9	7	11	6	5	10	5	4	5	6	9	3
	Tent.	4	3	3	4			1	5	2	3	2	
	<b>Total</b>	<b>13</b>	<b>10</b>	<b>14</b>	<b>10</b>	<b>5</b>	<b>10</b>	<b>6</b>	<b>9</b>	<b>7</b>	<b>9</b>	<b>11</b>	<b>3</b>
<b>Vol dans ou sur un véhicule</b>	Acc.	44	60	36	46	64	48	32	25	20	26	8	7
	Tent.	6	2	6	5	8	5	4	4	2	4	4	1
	<b>Total</b>	<b>50</b>	<b>62</b>	<b>42</b>	<b>51</b>	<b>72</b>	<b>53</b>	<b>36</b>	<b>29</b>	<b>22</b>	<b>30</b>	<b>12</b>	<b>8</b>
<b>Vol d'armes et explosifs</b>	Acc.	2	8	2	3		2		2	1		2	
	<b>Total</b>	<b>2</b>	<b>8</b>	<b>2</b>	<b>3</b>		<b>2</b>		<b>2</b>	<b>1</b>		<b>2</b>	



FC Vol autre

		2000	2015	2016	2017	2018	2019	2020	2021	2022	2023	2024	2025
Arrachage de sac à main	Acc.	2		2	1		1			1			
	Tent.	1											
	<b>Total</b>	<b>3</b>		<b>2</b>	<b>1</b>		<b>1</b>			<b>1</b>			
Vol à l'arraché	Acc.	3	1	4	2	1	1	2		2	2		
	Tent.	1	1						3				
	<b>Total</b>	<b>4</b>	<b>2</b>	<b>4</b>	<b>2</b>	<b>1</b>	<b>1</b>	<b>2</b>	<b>3</b>	<b>2</b>	<b>2</b>		
Vol à la tire	Acc.	5	5	2		4	4	1	1		4		
	Tent.												
	<b>Total</b>	<b>5</b>	<b>5</b>	<b>2</b>		<b>4</b>	<b>4</b>	<b>1</b>	<b>1</b>		<b>4</b>		
Vol à l'étalage	Acc.	9	10	13	9	11	17	2	11	6	11	8	3
	Tent.	2			2	1	1						
	<b>Total</b>	<b>11</b>	<b>10</b>	<b>13</b>	<b>11</b>	<b>12</b>	<b>18</b>	<b>2</b>	<b>11</b>	<b>6</b>	<b>11</b>	<b>8</b>	<b>3</b>
Vol par ruse	Acc.	5	10	5	5	7	6	6	4	3	2	2	
	Tent.		4			2	1		1			1	
	<b>Total</b>	<b>5</b>	<b>14</b>	<b>5</b>	<b>5</b>	<b>9</b>	<b>7</b>	<b>6</b>	<b>5</b>	<b>3</b>	<b>2</b>	<b>3</b>	
Vol de métaux	Acc.	1	2	1	5	4	6		2	6	3	6	1
	Tent.												
	<b>Total</b>	<b>1</b>	<b>2</b>	<b>1</b>	<b>5</b>	<b>4</b>	<b>6</b>		<b>2</b>	<b>6</b>	<b>3</b>	<b>6</b>	<b>1</b>
Vol sur les chantiers	Acc.	5	2	2	8	3	2		2	2		2	1
	Tent.	1	1							1			
	<b>Total</b>	<b>6</b>	<b>3</b>	<b>2</b>	<b>8</b>	<b>3</b>	<b>2</b>		<b>2</b>	<b>3</b>		<b>2</b>	<b>1</b>
Home-invasion	Acc.							1					
	Tent.												
	<b>Total</b>							<b>1</b>					
Vol d'animaux	Acc.	1	5	5	3	2	2	1		4		1	
	Tent.												
	<b>Total</b>	<b>1</b>	<b>5</b>	<b>5</b>	<b>3</b>	<b>2</b>	<b>2</b>	<b>1</b>		<b>4</b>		<b>1</b>	
Vol de cargaison	Acc.						1						
	Tent.								1				
	<b>Total</b>						<b>1</b>		<b>1</b>				



**Criminalité ICT**

		2000	2015	2016	2017	2018	2019	2020	2021	2022	2023	2024	2025
Fraude de cartes de paiements	Acc.		4	11	8	2	7	10	12	15	5	1	2
	Tent.					1	1	3	1				
	<b>Total</b>		<b>4</b>	<b>11</b>	<b>8</b>	<b>3</b>	<b>8</b>	<b>13</b>	<b>13</b>	<b>15</b>	<b>5</b>	<b>1</b>	<b>2</b>
Phishing	Acc.				1		3		2				2
	Tent.												
	<b>Total</b>				<b>1</b>		<b>3</b>		<b>2</b>				<b>2</b>
Shouldersurfing	Acc.		1	8			2						
	Tent.												
	<b>Total</b>		<b>1</b>	<b>8</b>			<b>2</b>						

**FC Autre**

		2000	2015	2016	2017	2018	2019	2020	2021	2022	2023	2024	2025
Violence contre les métiers d'intérêt général	Acc.	1	4	1	1	6	1	1	1		3	1	
	Tent.												
	<b>Total</b>	<b>1</b>	<b>4</b>	<b>1</b>	<b>1</b>	<b>6</b>	<b>1</b>	<b>1</b>	<b>1</b>		<b>3</b>	<b>1</b>	
Viol collectif	Acc.			1									
	Tent.												
	<b>Total</b>			<b>1</b>									
Graffiti	Acc.		3	2	2	2		1		1	3	4	3
	Tent.												
	<b>Total</b>		<b>3</b>	<b>2</b>	<b>2</b>	<b>2</b>		<b>1</b>		<b>1</b>	<b>3</b>	<b>4</b>	<b>3</b>
Dégradation de voiture	Acc.	16	46	53	53	48	62	40	37	30	50	54	15
	Tent.			1			2		1				
	<b>Total</b>	<b>16</b>	<b>46</b>	<b>54</b>	<b>53</b>	<b>48</b>	<b>64</b>	<b>40</b>	<b>38</b>	<b>30</b>	<b>50</b>	<b>54</b>	<b>15</b>
Rixe au couteau	Acc.		1	1	1		1					1	
	Tent.									1			
	<b>Total</b>		<b>1</b>	<b>1</b>	<b>1</b>		<b>1</b>			<b>1</b>		<b>1</b>	

**PH Violence intrafamiliale (VIF)**



**PH Violence intrafamiliale (VIF)**

		2000	2015	2016	2017	2018	2019	2020	2021	2022	2023	2024	2025
VIF: physique, dans le couple	Acc.	10	27	30	20	18	22	15	25	36	21	34	18
	Tent.			1		1							
	<b>Total</b>	<b>10</b>	<b>27</b>	<b>31</b>	<b>20</b>	<b>19</b>	<b>22</b>	<b>15</b>	<b>25</b>	<b>36</b>	<b>21</b>	<b>34</b>	<b>18</b>
VIF: physique, envers des descendants	Acc.	2	5	6	11	5	2	7	3	5	4	4	4
	Tent.												
	<b>Total</b>	<b>2</b>	<b>5</b>	<b>6</b>	<b>11</b>	<b>5</b>	<b>2</b>	<b>7</b>	<b>3</b>	<b>5</b>	<b>4</b>	<b>4</b>	<b>4</b>
VIF: physique, envers d'autres membres	Acc.	11	13	9	11	1	3	4	2	3	10	10	2
	Tent.	1									1		
	<b>Total</b>	<b>12</b>	<b>13</b>	<b>9</b>	<b>11</b>	<b>1</b>	<b>3</b>	<b>4</b>	<b>2</b>	<b>3</b>	<b>11</b>	<b>10</b>	<b>2</b>
VIF: sexuelle, dans le couple	Acc.		1			1							
	Tent.												
	<b>Total</b>		<b>1</b>			<b>1</b>							
VIF: sexuelle, envers des descendants	Acc.		2	1	2			1	2	1			
	Tent.												
	<b>Total</b>		<b>2</b>	<b>1</b>	<b>2</b>			<b>1</b>	<b>2</b>	<b>1</b>			
VIF: sexuelle, envers d'autres membres	Acc.			1									
	Tent.												
	<b>Total</b>			<b>1</b>									
VIF: psychique, dans le couple	Acc.	40	20	14	26	15	23	17	26	14	8	7	10
	Tent.	2											
	<b>Total</b>	<b>42</b>	<b>20</b>	<b>14</b>	<b>26</b>	<b>15</b>	<b>23</b>	<b>17</b>	<b>26</b>	<b>14</b>	<b>8</b>	<b>7</b>	<b>10</b>
VIF: psychique, envers des descendants	Acc.	1		1	1	1		1	6	5	2	1	
	Tent.												
	<b>Total</b>	<b>1</b>		<b>1</b>	<b>1</b>	<b>1</b>		<b>1</b>	<b>6</b>	<b>5</b>	<b>2</b>	<b>1</b>	
VIF: psychique, envers d'autres membres	Acc.		2		2		4	2	1	4		3	
	Tent.												
	<b>Total</b>		<b>2</b>		<b>2</b>		<b>4</b>	<b>2</b>	<b>1</b>	<b>4</b>		<b>3</b>	
VIF: économique, dans le couple	Acc.		5	7	4	7	2	7	5	3		6	
	Tent.												
	<b>Total</b>		<b>5</b>	<b>7</b>	<b>4</b>	<b>7</b>	<b>2</b>	<b>7</b>	<b>5</b>	<b>3</b>		<b>6</b>	
VIF: économique, envers des descendants	Acc.			2		1	1	4				2	
	Tent.												
	<b>Total</b>			<b>2</b>		<b>1</b>	<b>1</b>	<b>4</b>				<b>2</b>	
VIF: économique, envers d'autres membres	Acc.	6	7	4	4	2	1	1	3		4	1	
	Tent.												
	<b>Total</b>	<b>6</b>	<b>7</b>	<b>4</b>	<b>4</b>	<b>2</b>	<b>1</b>	<b>1</b>	<b>3</b>		<b>4</b>	<b>1</b>	



**PH Hormones et dopage**

		2000	2015	2016	2017	2018	2019	2020	2021	2022	2023	2024	2025
<b>Dopage humain</b>	Acc.			1		1					1		
	Total			1		1					1		

**PH Drogues**

		2000	2015	2016	2017	2018	2019	2020	2021	2022	2023	2024	2025
<b>Vente de cocaïne</b>	Acc.				1	2	3		2	2		2	
	Total				1	2	3		2	2		2	
<b>Production de cannabis (culture)</b>	Acc.		1	1		3	3		2	1	3		
	Total		1	1		3	3		2	1	3		
<b>Vente de cannabis en grande quantité</b>	Acc.						1						
	Total						1						

**PH Traite des êtres humains**

		2000	2015	2016	2017	2018	2019	2020	2021	2022	2023	2024	2025
<b>TEH - exploitation économique</b>	Acc.			1									
	Total			1									
<b>TEH - exploitation sexuelle</b>	Acc.									1	2		
	Total									1	2		

**PH Violence dans l'espace public**

		2000	2015	2016	2017	2018	2019	2020	2021	2022	2023	2024	2025
<b>Violence physique (transport public)</b>	Acc.	1		5	1	4	2			3	1	1	
	Total	1		5	1	4	2			3	1	1	
<b>Violence physique (voie publique)</b>	Acc.	19	40	35	41	35	26	14	35	34	26	42	19
	Tent.				2	2				2	2	1	
	Total	19	40	35	43	37	26	14	35	36	28	43	19
<b>Violence physique (autre endroit public)</b>	Acc.		2	3	1	5							
	Total		2	3	1	5							



**PH Violence dans l'espace public**

		2000	2015	2016	2017	2018	2019	2020	2021	2022	2023	2024	2025
Violence physique (endroit accessible au public)	Acc.	13	8	12	11	7	7	1	6	3	6	9	
	Tent.			1			1		1				
	<b>Total</b>	<b>13</b>	<b>8</b>	<b>13</b>	<b>11</b>	<b>7</b>	<b>8</b>	<b>1</b>	<b>7</b>	<b>3</b>	<b>6</b>	<b>9</b>	
Violence sexuelle (transport public)	Acc.				1	1		1	1		1	1	
	Tent.												
	<b>Total</b>				<b>1</b>	<b>1</b>		<b>1</b>	<b>1</b>		<b>1</b>	<b>1</b>	
Violence sexuelle (voie publique)	Acc.		3			3	1	1	3	1		3	1
	Tent.									1			
	<b>Total</b>		<b>3</b>			<b>3</b>	<b>1</b>	<b>1</b>	<b>3</b>	<b>2</b>		<b>3</b>	<b>1</b>
Violence sexuelle (autre endroit public)	Acc.									1			
	Tent.												
	<b>Total</b>									<b>1</b>			
Violence sexuelle (endroit accessible au public)	Acc.		2		2	1	1		1	1	2		
	Tent.								1				
	<b>Total</b>		<b>2</b>		<b>2</b>	<b>1</b>	<b>1</b>		<b>2</b>	<b>1</b>	<b>2</b>		
Violence psychique (transport public)	Acc.	1	1	1	2	1	2			2	1		
	Tent.												
	<b>Total</b>	<b>1</b>	<b>1</b>	<b>1</b>	<b>2</b>	<b>1</b>	<b>2</b>			<b>2</b>	<b>1</b>		
Violence psychique (voie publique)	Acc.	16	21	11	23	21	34	22	18	31	24	29	15
	Tent.												
	<b>Total</b>	<b>16</b>	<b>21</b>	<b>11</b>	<b>23</b>	<b>21</b>	<b>34</b>	<b>22</b>	<b>18</b>	<b>31</b>	<b>24</b>	<b>29</b>	<b>15</b>
Violence psychique (autre endroit public)	Acc.	1	2	3		5			1		2	1	
	Tent.												
	<b>Total</b>	<b>1</b>	<b>2</b>	<b>3</b>		<b>5</b>			<b>1</b>		<b>2</b>	<b>1</b>	
Violence psychique (endroit accessible au public)	Acc.	10	5	1	3	4	9	6	2	4	6	1	2
	Tent.												
	<b>Total</b>	<b>10</b>	<b>5</b>	<b>1</b>	<b>3</b>	<b>4</b>	<b>9</b>	<b>6</b>	<b>2</b>	<b>4</b>	<b>6</b>	<b>1</b>	<b>2</b>
Vol à main armée (transport public)	Acc.	1		1						1			
	Tent.										1		
	<b>Total</b>	<b>1</b>		<b>1</b>						<b>2</b>			
Vol à main armée (voie publique)	Acc.	1	1	1	2		2			4	3		
	Tent.										2		
	<b>Total</b>	<b>1</b>	<b>1</b>	<b>1</b>	<b>2</b>		<b>2</b>			<b>4</b>	<b>5</b>		



**PH Violence dans l'espace public**

		2000	2015	2016	2017	2018	2019	2020	2021	2022	2023	2024	2025
<b>Vol à main armée (autre endroit public)</b>	Acc.				1								
	Total				1								
<b>Vol à main armée (endroit accessible au public)</b>	Acc.	6	1	1			1				3	1	
	Tent.	1		1									
	Total	7	1	2			1				3	1	
<b>Vol avec violence sans arme (transport public)</b>	Acc.		1	1									1
	Tent.			1					1				
	Total		1	2					1				1
<b>Vol avec violence sans arme (voie publique)</b>	Acc.	5	3	8	3	3	3	1	1	3	2	4	1
	Tent.		1	2					2				
	Total	5	4	10	3	3	3	1	3	3	2	4	1
<b>Vol avec violence sans arme (autre endroit public)</b>	Acc.						1						
	Total						1						
<b>Vol avec violence sans arme (endr. acces. au pub.)</b>	Acc.	3	1	2	3	1	2		2		1	1	1
	Tent.	1	1		1				1				
	Total	4	2	2	4	1	2		3		1	1	1



**PH Autre**

		2000	2015	2016	2017	2018	2019	2020	2021	2022	2023	2024	2025
<b>Faux policiers</b>	Acc.		2	1	1								
	Tent.		1			1							
	<b>Total</b>		<b>3</b>	<b>1</b>	<b>1</b>	<b>1</b>							
<b>Terrorisme, extrémisme et radicalisme</b>	Acc.											1	
	<b>Total</b>											<b>1</b>	
<b>Cyberharcèlement</b>	Acc.		11	14	13	22	16	20	10	8	3	5	
	<b>Total</b>		<b>11</b>	<b>14</b>	<b>13</b>	<b>22</b>	<b>16</b>	<b>20</b>	<b>10</b>	<b>8</b>	<b>3</b>	<b>5</b>	
<b>Fraude à l'identité</b>	Acc.	1	2	3	2	6	6	13	6	6	10	4	2
	Tent.					1							
	<b>Total</b>	<b>1</b>	<b>2</b>	<b>3</b>	<b>2</b>	<b>7</b>	<b>6</b>	<b>13</b>	<b>6</b>	<b>6</b>	<b>10</b>	<b>4</b>	<b>2</b>

# ***STATISTIQUES POLICIERES DE CRIMINALITE***

---

***LIEU DE PERPETRATION: COMMUNE***

**Erquelinnes**

***ANNEXE IV: FAITS ENREGISTRES  
NON CRIMINELS***



Erquennes

Faits non criminels

Maladies / Décès / Disparition

	2000	2015	2016	2017	2018	2019	2020	2021	2022	2023	2024	2025
Suicide	10	2	6	10	8	4	5	5	8	10	8	5
Personne malade	2		1		1	2	3		4	6	3	3
Décès suspect	1	1			2			3	1	1	4	
Décès naturel	2	2	2	1	1	4	1	2	2	4	2	2
Disparition (personne disparue)	6	3	2		4	5	3	1	4	1	7	4
Accident (sauf roulage)	2			1	1	1		1		1	2	
Cadavre non identifié									1			
<b>Total</b>	<b>23</b>	<b>8</b>	<b>11</b>	<b>12</b>	<b>17</b>	<b>16</b>	<b>12</b>	<b>12</b>	<b>20</b>	<b>23</b>	<b>26</b>	<b>14</b>

Appels

	2000	2015	2016	2017	2018	2019	2020	2021	2022	2023	2024	2025
Appels	1		1					1			2	1
<b>Total</b>	<b>1</b>		<b>1</b>					<b>1</b>			<b>2</b>	<b>1</b>

Problèmes sociaux

	2000	2015	2016	2017	2018	2019	2020	2021	2022	2023	2024	2025
Différends familiaux	35	18	14	4	5	2	7	9	3	6	7	3
Différend (pas de coups)	12	20	15	14	18	12	9	15	18	20	15	8
Affaire civile	4			6	2	4	1	5	3	5	3	
Protection de la jeunesse	27	15	23	15	9	16	9	2	17	11	8	8
Autres	2	1	1	1				1				
<b>Total</b>	<b>80</b>	<b>54</b>	<b>53</b>	<b>40</b>	<b>34</b>	<b>34</b>	<b>26</b>	<b>32</b>	<b>41</b>	<b>42</b>	<b>33</b>	<b>19</b>

Ordre public

	2000	2015	2016	2017	2018	2019	2020	2021	2022	2023	2024	2025
Troubles		2	2		1							
Autres	1											
<b>Total</b>	<b>1</b>	<b>2</b>	<b>2</b>		<b>1</b>							



**Agissements suspects**

	2000	2015	2016	2017	2018	2019	2020	2021	2022	2023	2024	2025
	2	8	12	9	9	13	3	5	5	4	2	2
<b>Total</b>	<b>2</b>	<b>8</b>	<b>12</b>	<b>9</b>	<b>9</b>	<b>13</b>	<b>3</b>	<b>5</b>	<b>5</b>	<b>4</b>	<b>2</b>	<b>2</b>

**Objets trouvés**

	2000	2015	2016	2017	2018	2019	2020	2021	2022	2023	2024	2025
	3	4	4	3	1	3	5	1	1			
<b>Total</b>	<b>3</b>	<b>4</b>	<b>4</b>	<b>3</b>	<b>1</b>	<b>3</b>	<b>5</b>	<b>1</b>	<b>1</b>			

**Objets perdus**

	2000	2015	2016	2017	2018	2019	2020	2021	2022	2023	2024	2025
	17	360	387	275	139	194	152	178	127	144	138	54
<b>Total</b>	<b>17</b>	<b>360</b>	<b>387</b>	<b>275</b>	<b>139</b>	<b>194</b>	<b>152</b>	<b>178</b>	<b>127</b>	<b>144</b>	<b>138</b>	<b>54</b>

**Autres non-infractions**

	2000	2015	2016	2017	2018	2019	2020	2021	2022	2023	2024	2025
Ordonnance de capture		1		1	2							
Non-respect des conditions				1		4	1	9	5	2	3	2
Procès-verbal d'information	8	27	22	27	28	28	19	10	6	8	15	4
Notification		15	20	22	22	17	8	16	30	25	25	12
Dégradation involontaire câbles (non-télécom)		1		1	2							
Demande signalement surveillance électronique									6	4	4	1
Fonction de contrôle armes	1	1	1	3	2	4	1	5	6	5	3	8
Autres non infractions	7											
<b>Total</b>	<b>16</b>	<b>45</b>	<b>43</b>	<b>55</b>	<b>56</b>	<b>53</b>	<b>29</b>	<b>40</b>	<b>53</b>	<b>44</b>	<b>50</b>	<b>27</b>