

STATISTIQUES POLICIERES DE CRIMINALITE

LIEU DE PERPETRATION: COMMUNE

Enghien

2000 - 1er Semestre 2025

Police fédérale - DGRIDRIIBIPOL

STATISTIQUES POLICIERES DE CRIMINALITE

LIEU DE PERPETRATION: COMMUNE

Enghien

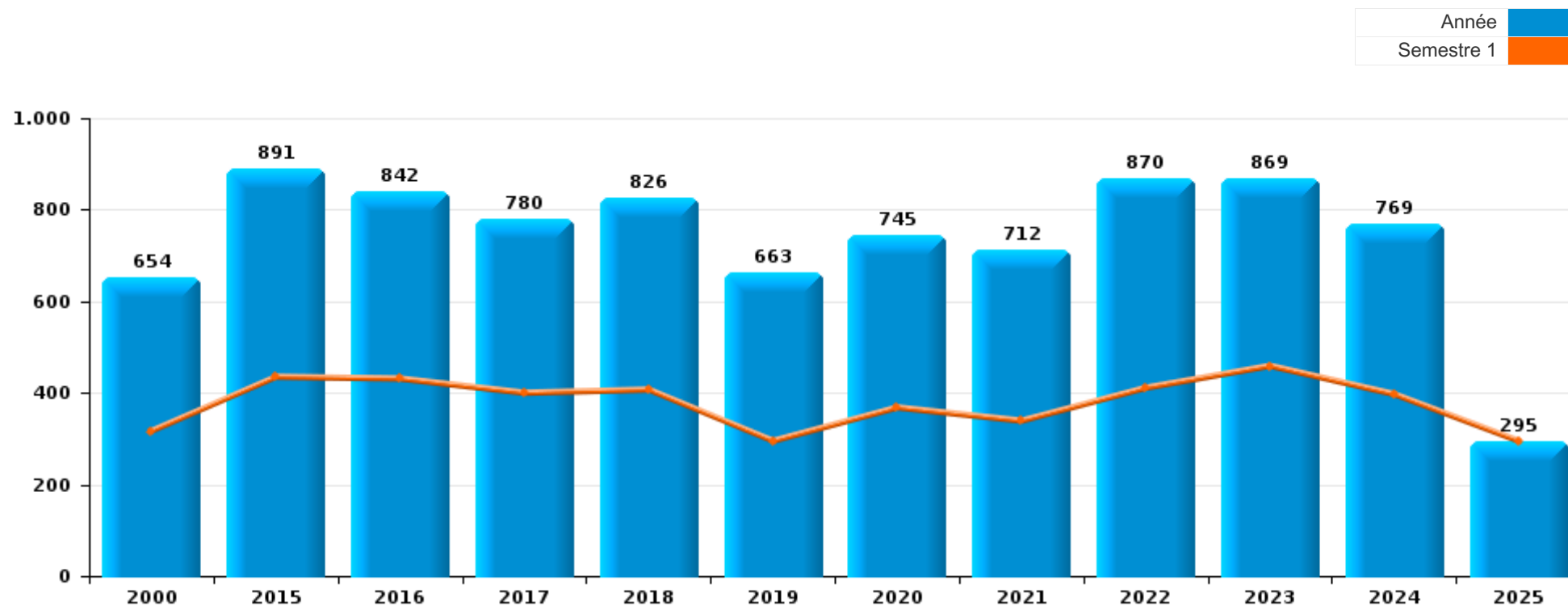
PARTIE I : INFRACTIONS JUDICIAIRES

CRIMINALITE ENREGISTREE COMMISE AU NIVEAU DE LA COMMUNE



Enghien

	2000	2015	2016	2017	2018	2019	2020	2021	2022	2023	2024	2025
Nombre total des délits	654	891	842	780	826	663	745	712	870	869	769	295



FPF/DGR/DRI/BIPOL - Statistiques policières de criminalité (date de clôture: 31/10/2025)

Les données pour les années 2001 jusqu'à 2014 ne sont plus publiées mais restent disponibles sur demande auprès du service BIPOL.

Les données pour 2025 ne concernent que le 1er semestre.



Enghien

	2000	2015	2016	2017	2018	2019	2020	2021	2022	2023	2024	2025
Vol et extorsion	313	319	336	232	256	203	184	171	174	200	188	68
Dégradation de la propriété	68	153	110	126	109	81	53	66	67	80	59	26
Infr. contre l'intégrité physique	77	86	74	87	92	83	58	81	102	79	71	30
Fraude	26	32	61	42	55	53	71	73	105	104	78	34
Infr. contre autres valeurs morales et sentiments	7	20	32	31	44	23	32	39	70	62	50	19
Drogues	43	33	49	36	44	17	27	25	26	34	27	7
Infr. contre la sécurité publique	22	18	23	25	36	24	20	38	41	54	23	19
Criminalité informatique		19	20	19	30	22	20	12	42	52	72	11
Registre de population	2	43	30	36	14	29	26	22	31	41	32	9
Protection de la jeunesse	5	23	14	20	19	19	18	26	26	31	26	17
Législation sur les étrangers	3	19	10	14	17	21	15	26	30	24	20	9
Infr. contre la famille	19	14	15	31	28	12	14	13	13	13	29	4
Infr. contre la foi publique	13	35	15	12	13	15	14	19	21	15	16	10
Infr. contre les moeurs	6	14	8	13	12	14	10	26	28	22	23	11
Santé publique	1					1	141	14	3			
Armes et explosifs	4	13	11	9	12	3	4	5	23	15	10	4
Infr. contre l'autorité publique	4	12	10	17	15	7	13	8	12	6	4	2
Infr. relative au statut juridique de l'enfant	8	7	2	6	3	6	3	6	10	5	13	3
Environnement	5	8	7	5	3	5	6	9	9	3	5	4
Ivresse et alcool	2	6	2	4	4	5	4	8	10	4	5	1
Code pénal social		2	3	3	3	4	2	10	7	4	10	3
Protection de la personne		3		2	3	5	2	10	9	5	3	1
Autres lois spéciales	1	3	3	3	3	6	1		2	9	2	1
Carte d'identité	14		1		1	1	1		2	3		
Travail	1	5		2	7	1	2	3				
Protection des revenus publics		4	3		1		1	1	2	3	1	
Contravention Code pénal	10											
Infr. contre la liberté individuelle			1	2	1	1			1		1	2
Pratiques commerciales			2	2			1			1		
Législation économique					1		1	1			1	
Exercice illégal de l'autorité publique				1					2			
Autres infractions Code pénal							1		1			
Hormones et dopage						2						
Marchand de sommeil									1			
Sous-total	654	891	842	780	826	663	745	712	870	869	769	295
Contravention règlement policier local		39	34	24	15	10	32	16	19	27	18	6
Sous-total		39	34	24	15	10	32	16	19	27	18	6
Total	654	930	876	804	841	673	777	728	889	896	787	301

FPF/DGR/DRI/BIPOL - Statistiques policières de criminalité (date de clôture: 31/10/2025)

Les données pour les années 2001 jusqu'à 2014 ne sont plus publiées mais restent disponibles sur demande auprès du service BIPOL.

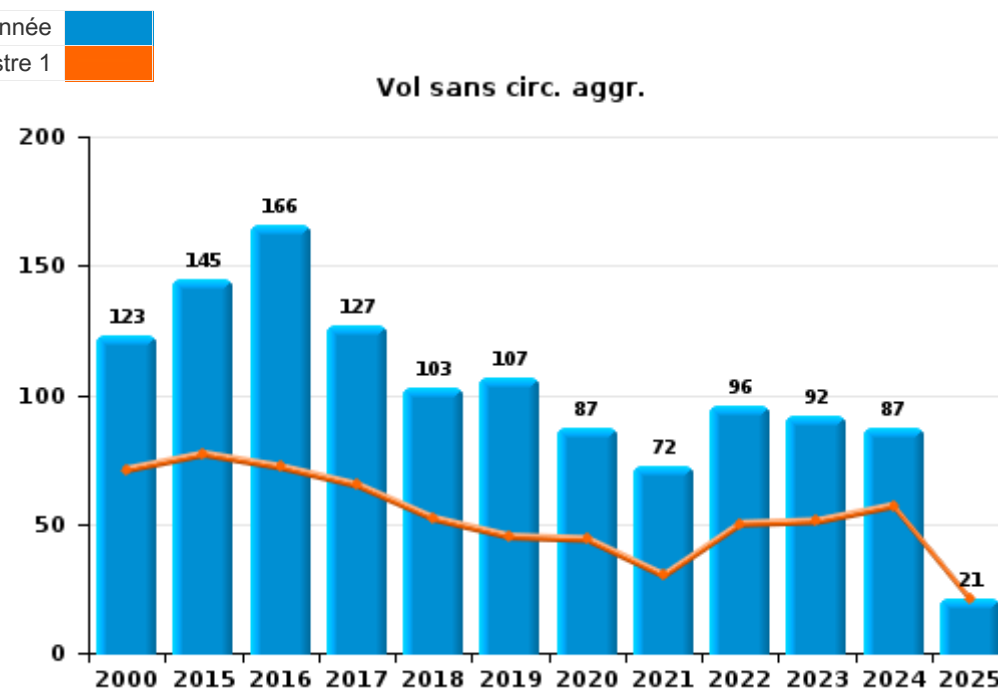
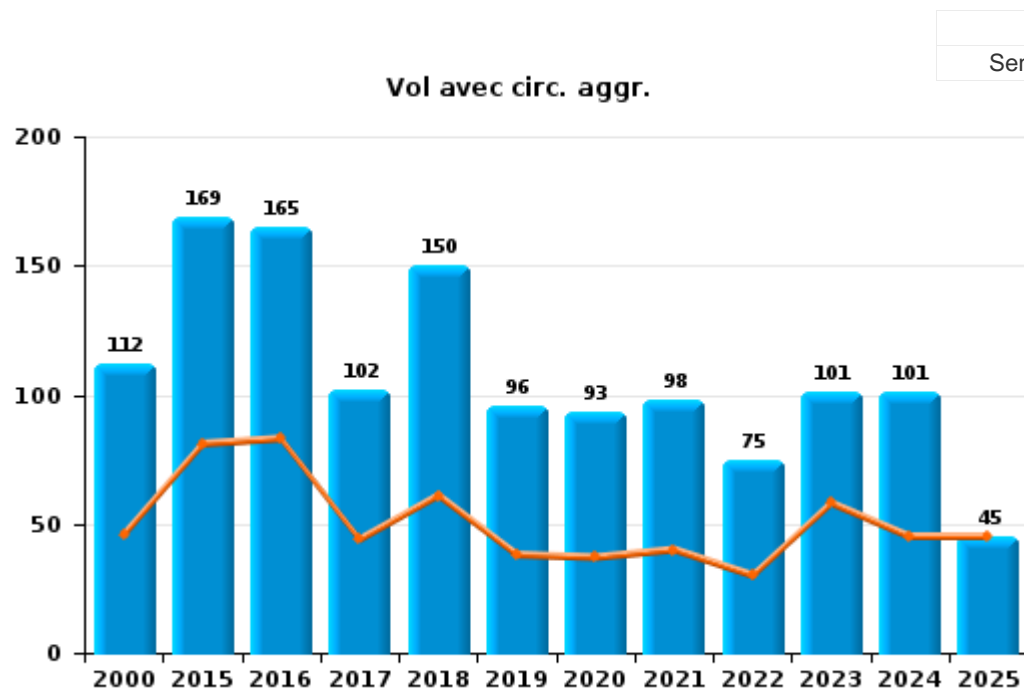
Les données pour 2025 ne concernent que le 1er semestre.



I.1. Catégorie des infractions : Vol et extorsion (top 5 des infractions au niveau national 2024)

Enghien

	2000	2015	2016	2017	2018	2019	2020	2021	2022	2023	2024	2025
Vol avec circ. aggr.	112	169	165	102	150	96	93	98	75	101	101	45
Vol sans circ. aggr.	123	145	166	127	103	107	87	72	96	92	87	21
Vol non spécifié	76	2	1	1	1				1			1
Extorsion	1	3	4	2	2		4	1	2	7		1
Autres	1											
Total	313	319	336	232	256	203	184	171	174	200	188	68



FPF/DGR/DRI/BIPOL - Statistiques policières de criminalité (date de clôture: 31/10/2025)
 Les données pour les années 2001 jusqu'à 2014 ne sont plus publiées mais restent disponibles sur demande auprès du service BIPOL.
 Les données pour 2025 ne concernent que le 1er semestre.



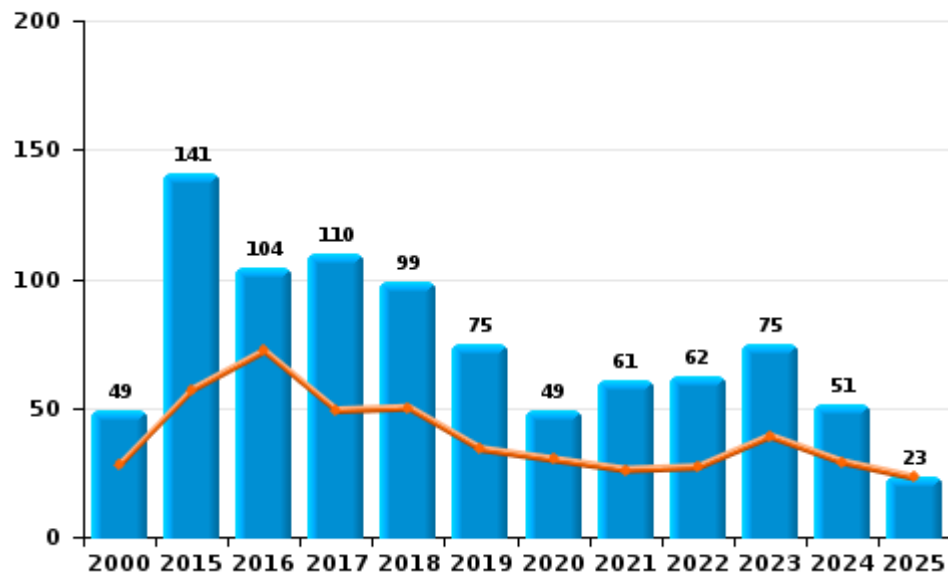
I.2. Catégorie des infractions : Dégradation de la propriété (top 5 des infractions au niveau national 2024)

Enghien

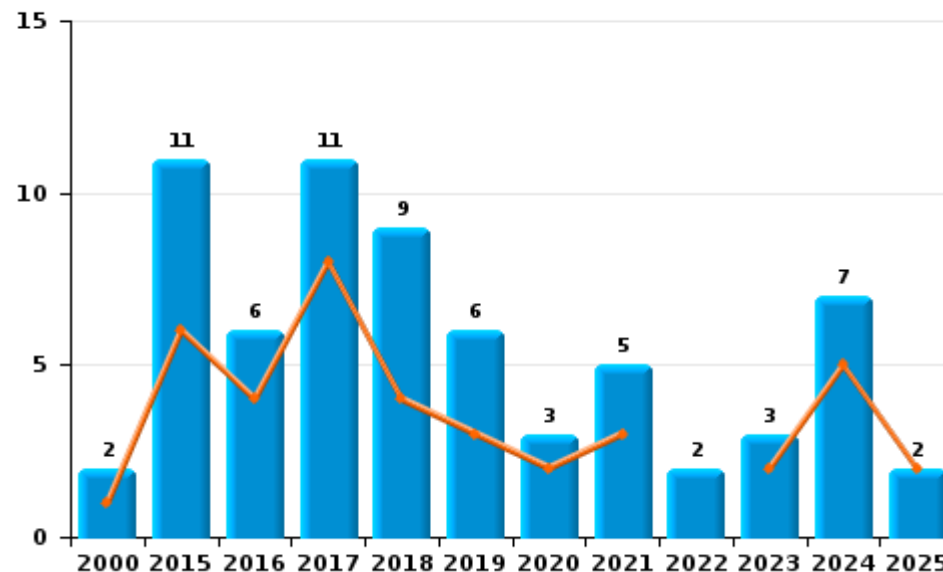
	2000	2015	2016	2017	2018	2019	2020	2021	2022	2023	2024	2025
Vandalisme	49	141	104	110	99	75	49	61	62	75	51	23
Incendie volontaire		6	2	9	7	4	1	1		2	4	
Destruction, dénaturation, dégradation	17	1		5	1		1		3	2		1
Incendie involontaire	2	5	4	2	2	2	2	4	2	1	3	2
Destruction par explosion volontaire											1	
Total	68	153	110	126	109	81	53	66	67	80	59	26



Vandalisme



Incendie



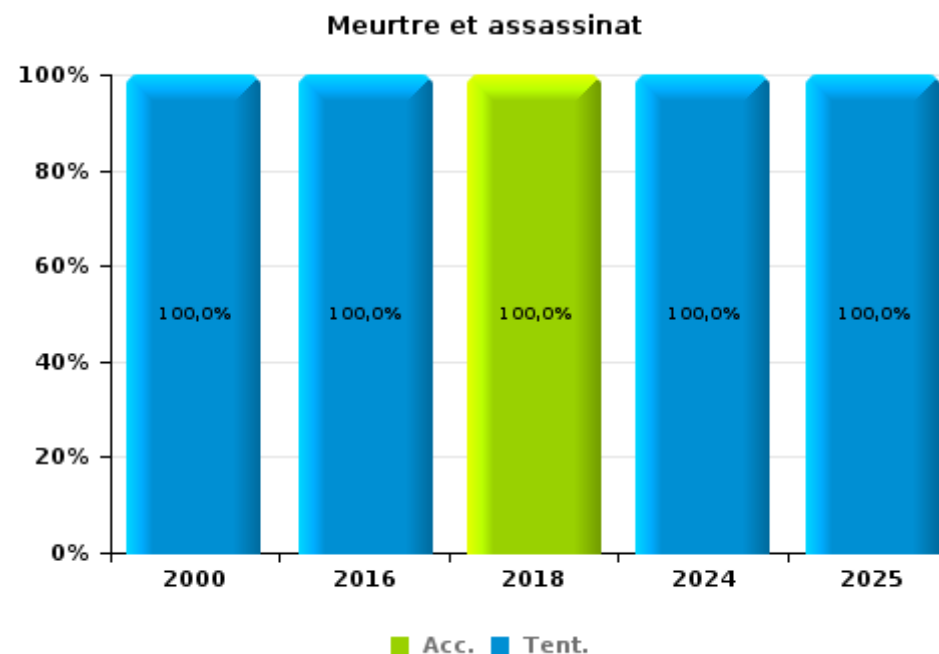
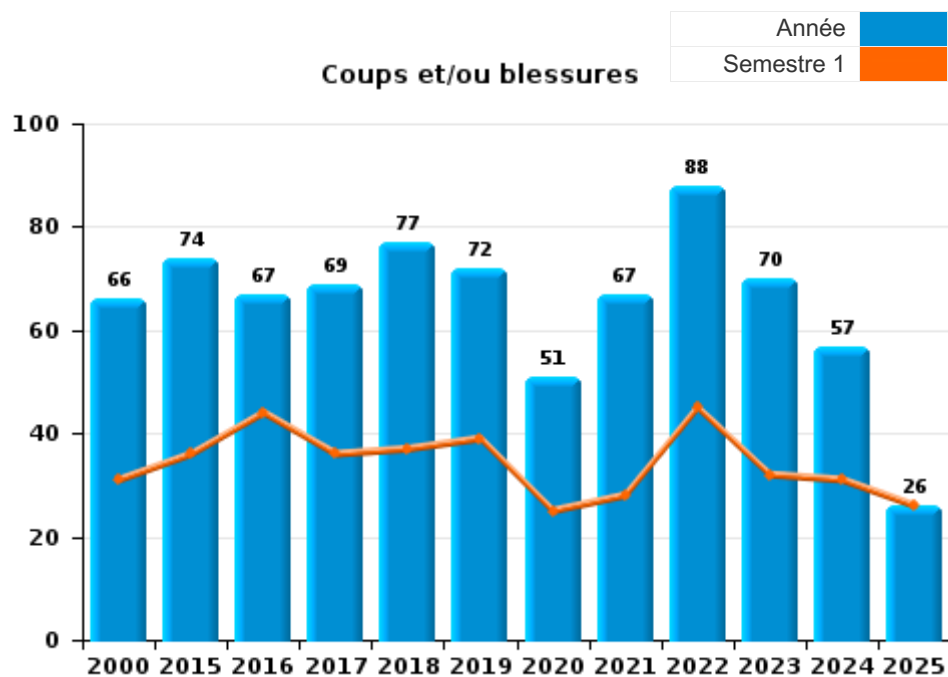
FPF/DGR/DRI/BIPOL - Statistiques policières de criminalité (date de clôture: 31/10/2025)
 Les données pour les années 2001 jusqu'à 2014 ne sont plus publiées mais restent disponibles sur demande auprès du service BIPOL.
 Les données pour 2025 ne concernent que le 1er semestre.



I.3. Catégorie des infractions : Infr. contre l'intégrité physique (top 5 des infractions au niveau national 2024)

Enghien

	2000	2015	2016	2017	2018	2019	2020	2021	2022	2023	2024	2025
Coups et/ou blessures	66	74	67	69	77	72	51	67	88	70	57	26
Autres	10	12	6	18	14	11	7	14	14	9	13	3
Meurtre et assassinat	1		1		1						1	1
Total	77	86	74	87	92	83	58	81	102	79	71	30



FPF/DGR/DRI/BIPOL - Statistiques policières de criminalité (date de clôture: 31/10/2025)
 Les données pour les années 2001 jusqu'à 2014 ne sont plus publiées mais restent disponibles sur demande auprès du service BIPOL.
 Les données pour 2025 ne concernent que le 1er semestre.



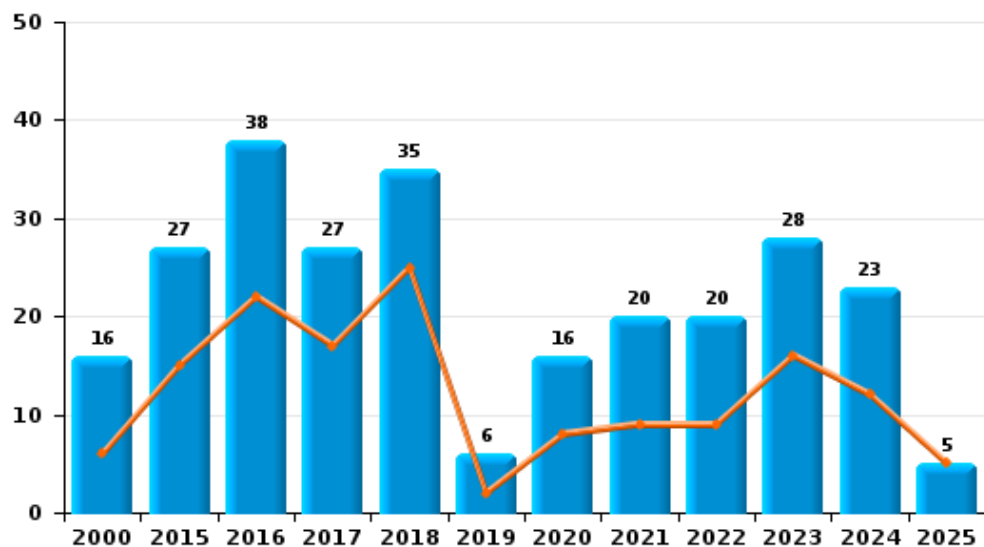
I.4. Catégorie des infractions : Drogues (top 5 des infractions au niveau national 2024)

Enghien

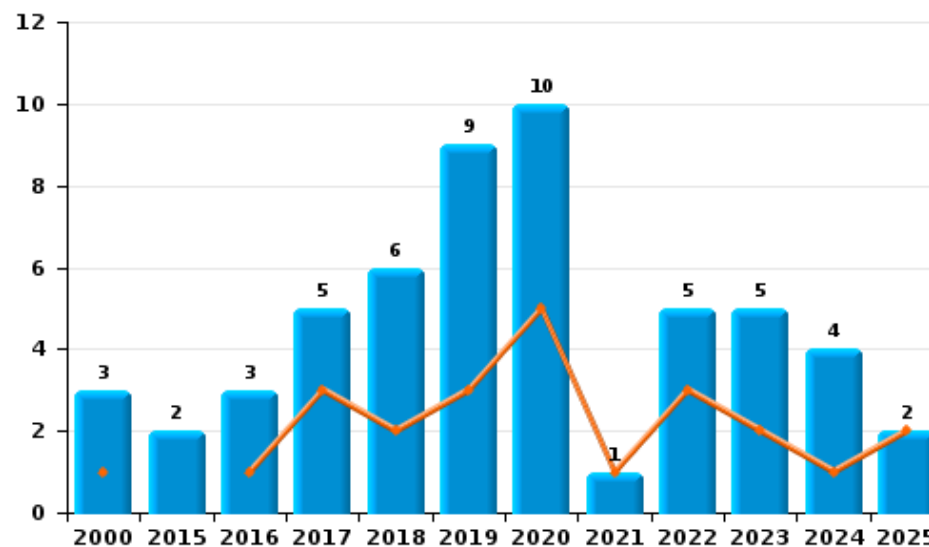
	2000	2015	2016	2017	2018	2019	2020	2021	2022	2023	2024	2025
Détention	16	27	38	27	35	6	16	20	20	28	23	5
Commerce	3	2	3	5	6	9	10	1	5	5	4	2
Usage	21		1		1			2	1			
Fabrication	1	2	4	4	1	1	1	1				
Importation et exportation	2	1	3		1	1		1		1		
Autres		1										
Total	43	33	49	36	44	17	27	25	26	34	27	7



Détention



Commerce



FPF/DGR/DRI/BIPOL - Statistiques policières de criminalité (date de clôture: 31/10/2025)
 Les données pour les années 2001 jusqu'à 2014 ne sont plus publiées mais restent disponibles sur demande auprès du service BIPOL.
 Les données pour 2025 ne concernent que le 1er semestre.



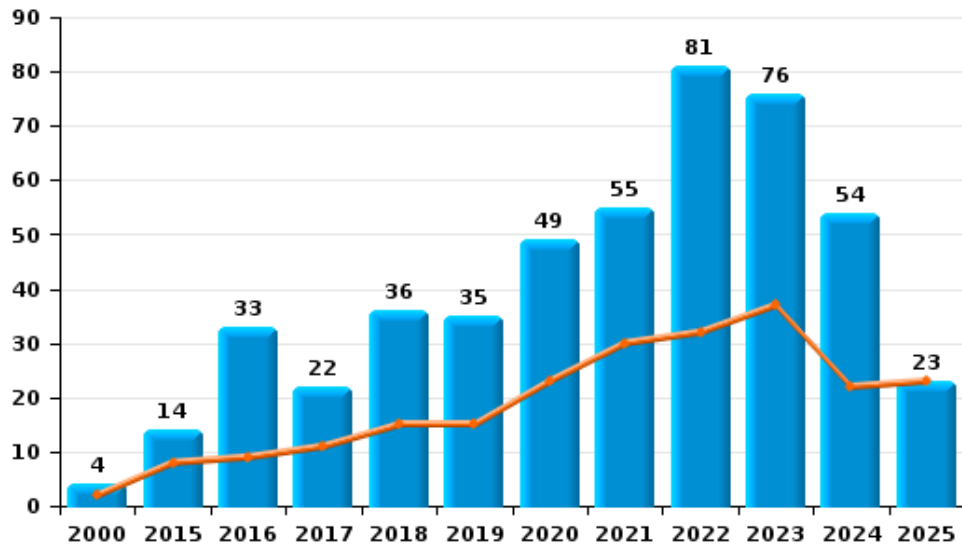
I.5. Catégorie des infractions : Fraude (top 5 des infractions au niveau national 2024)

Enghien

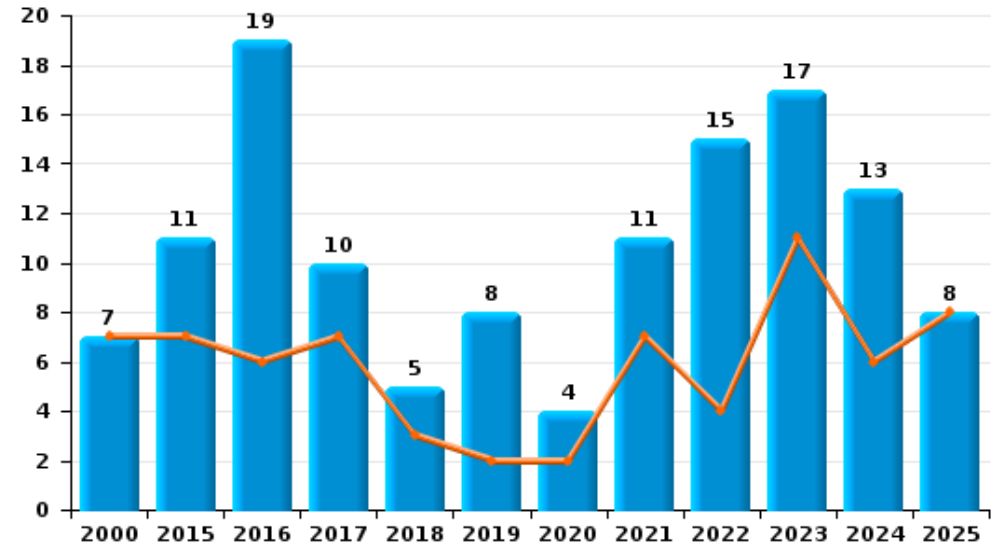
	2000	2015	2016	2017	2018	2019	2020	2021	2022	2023	2024	2025
Escroquerie	4	14	33	22	36	35	49	55	81	76	54	23
Abus de confiance et infr. apparentées	7	11	19	10	5	8	4	11	15	17	13	8
Détournement et destruction frauduleuse	14	4	6	4	2	4	5		4	4	1	
Fraudes: Autres	1	1	2		4	3	9	5	5	7	9	2
Recel		1	1	2	4	1	2				1	1
Grivèlerie		1		3	3	2	1	1				
Infr. liées à l'insolvabilité				1	1		1	1				
Total	26	32	61	42	55	53	71	73	105	104	78	34



Escroquerie



Abus de confiance et infr. apparentées



FPF/DGR/DRI/BIPOL - Statistiques policières de criminalité (date de clôture: 31/10/2025)
 Les données pour les années 2001 jusqu'à 2014 ne sont plus publiées mais restent disponibles sur demande auprès du service BIPOL.
 Les données pour 2025 ne concernent que le 1er semestre.

STATISTIQUES POLICIERES DE CRIMINALITE

LIEU DE PERPETRATION: COMMUNE

Enghien

PARTIE II : FIGURES CRIMINELLES / PHENOMENES



Enghien

FC Vol moyen de transport

	2000	2015	2016	2017	2018	2019	2020	2021	2022	2023	2024	2025
Vol de voiture	31	5	10	8	10	7	5	3	6	3	8	5
Vol de moto	1		1	1				1	2			
Carjacking					1	1						
Homejacking												1
Vol dans les garages	1		3	2						1		
Vol de vélomoteur	3	5	1		2	1	2	2				
Vol de vélo	3	33	21	18	13	13	15	15	18	14	9	1

FC Cambriolage

	2000	2015	2016	2017	2018	2019	2020	2021	2022	2023	2024	2025
Cambriolage dans habitation	49	100	105	62	76	46	37	62	31	53	55	19
Cambriolage ds entreprise ou commerce	40	15	16	12	26	11	14	10	9	23	4	3
Cambriolage ds service public ou bâtiment administ	2	1	1	1	2	4	2				5	3
Vol au bélier			1									
Cambriolage dans bâtiment (total)	90	116	121	75	104	61	53	72	40	76	64	25



FC Vol autre

	2000	2015	2016	2017	2018	2019	2020	2021	2022	2023	2024	2025
Vol à main armée	4	3	1		2	1		1		1	1	
Vol avec violence sans arme	6	11	8	7	11	2	10	4	8	10	8	2
Vol dans ou sur un véhicule	72	50	37	19	21	33	37	18	18	16	20	15
Vol d'armes et explosifs	1	2	1	1	2	4	1	1	2			1
Arrachage de sac à main									1			
Vol à l'arraché	3	2	2	1	1	1	1		5	2	1	
Vol à la tire	3	7	4	3	12	10	6	1		5	4	
Vol à l'étalage	9	13	22	17	14	10	8	10	11	17	22	5
Vol par ruse	8	4	10	7	4	3	1	4	2	4	3	2
Vol de métaux		1		2	4	1	1	1	1			2
Vol sur les chantiers	1	4	1	1	4	2		3	2			
Vol d'animaux	1				1		1	1	1			
Vol de cargaison					1							

Criminalité ICT

	2000	2015	2016	2017	2018	2019	2020	2021	2022	2023	2024	2025
Fraude de cartes de paiements	5	3	7	12	16	8	2	1	6	10	8	1
Phishing					2		3		2	4	2	2
Ransomware											1	
Shouldersurfing			6	2	2	1				1		
Skimming					1							

FC Autre

	2000	2015	2016	2017	2018	2019	2020	2021	2022	2023	2024	2025
Violence contre les métiers d'intérêt général		4	2	2	6	2	2	2	2	2	1	1
Viol collectif			1	1								
Graffiti		5	2	6	3	11	3		3	4	8	
Dégradation de voiture	13	74	68	57	54	33	24	31	38	38	28	12
Rixe au couteau					1			1	1			



PH Violence intrafamiliale (VIF)

	2000	2015	2016	2017	2018	2019	2020	2021	2022	2023	2024	2025
VIF: physique, dans le couple	6	15	23	23	18	33	14	23	27	16	19	6
VIF: physique, envers des descendants		1		3	4	4	2	8	5	6	2	4
VIF: physique, envers d'autres membres	18	8	3	3	6	7	3	6	8	2	4	4
VIF: sexuelle, dans le couple			1		1				1	1	1	
VIF: sexuelle, envers des descendants			1	1	1			1				
VIF: sexuelle, envers d'autres membres										1		
VIF: psychique, dans le couple	16	19	19	36	34	19	17	20	29	22	44	7
VIF: psychique, envers des descendants		1	1	2	2			1	1	4	4	
VIF: psychique, envers d'autres membres		1	4	1	3	2	2		3	1	4	2
VIF: économique, dans le couple		3	1	2		2	3	2	4	3	1	
VIF: économique, envers des descendants	1		1					1				
VIF: économique, envers d'autres membres	11	6	1	6	11	4	4	6	4	4	4	1

PH Hormones et dopage

	2000	2015	2016	2017	2018	2019	2020	2021	2022	2023	2024	2025
Dopage humain						2						

PH Drogues

	2000	2015	2016	2017	2018	2019	2020	2021	2022	2023	2024	2025
Vente de cocaïne			1		3	1	1		2	1	2	1
Import-export de drogues synthétiques								1				
Vente de drogues synthétiques											1	
Production de cannabis (culture)	1	1	1	2			1					

PH Trafic d'armes

	2000	2015	2016	2017	2018	2019	2020	2021	2022	2023	2024	2025
Commerce et production d'arme à feu et mun.			1		1							



PH Traite des êtres humains

	2000	2015	2016	2017	2018	2019	2020	2021	2022	2023	2024	2025
TEH - exploitation sexuelle												1

PH Violence dans l'espace public

	2000	2015	2016	2017	2018	2019	2020	2021	2022	2023	2024	2025
Violence physique (transport public)	8	2	2		5	3	5	2	1	2	5	1
Violence physique (voie publique)	23	32	30	23	35	21	16	22	35	34	11	7
Violence physique (autre endroit public)	1	2	5	3		2		2	1	2		
Violence physique (endroit accessible au public)	8	8	6	8	4	4	5	3	6	2	9	3
Violence sexuelle (transport public)			2			2			1	2		
Violence sexuelle (voie publique)		2	2		3	1		4	8	3	3	2
Violence sexuelle (autre endroit public)		2							2	5	1	
Violence sexuelle (endroit accessible au public)	1				3	4		2	1	1	5	
Violence psychique (transport public)	2	1	2	5	6	3		2	2	5		
Violence psychique (voie publique)	10	19	18	16	23	13	17	33	36	33	19	12
Violence psychique (autre endroit public)		3	3	2	2	1		3	1	4	1	
Violence psychique (endroit accessible au public)	4	9	7	8	10	4	2	4	7	13	8	1
Vol à main armée (transport public)	1											
Vol à main armée (voie publique)	1		1									
Vol à main armée (endroit accessible au public)	2	3			2	1		1		1		
Vol avec violence sans arme (transport public)	1	1					1			1		
Vol avec violence sans arme (voie publique)	2	6	6	3	5		2		3	3	1	
Vol avec violence sans arme (autre endroit public)	1								1	1	1	
Vol avec violence sans arme (endr. acces. au pub.)	1	3		2	1		2		2	1	4	

PH Autre

	2000	2015	2016	2017	2018	2019	2020	2021	2022	2023	2024	2025
Faux policiers		1	1									
Cyberharcèlement	1	3	5	12	9	9	5	8	7	13	17	2
Fraude à l'identité	2	11	9	6	7	13	7	17	20	14	10	4

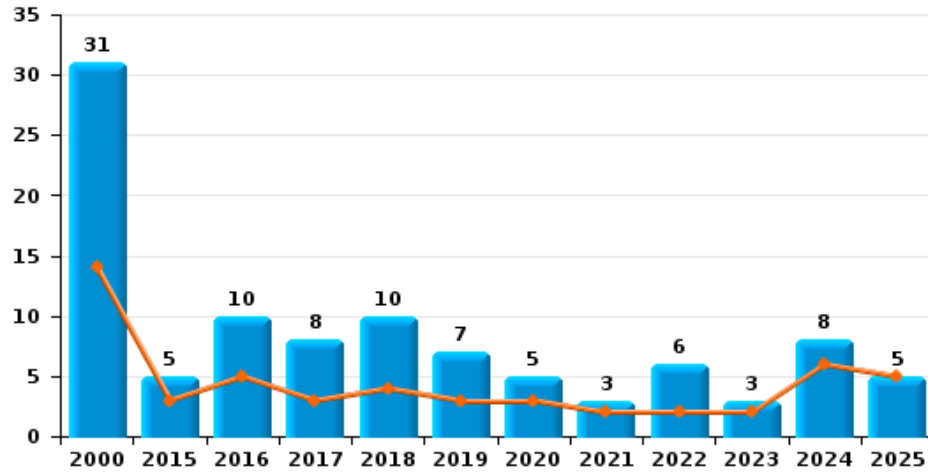




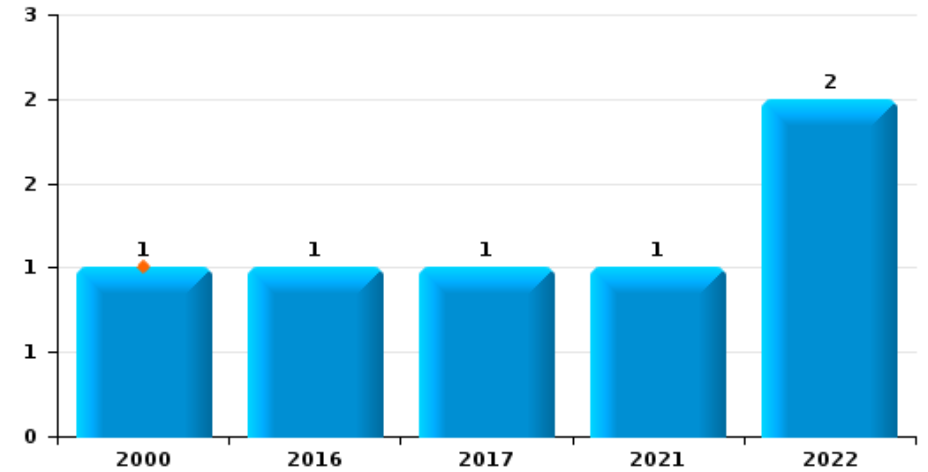
Enghien

Année	■
Semestre 1	■

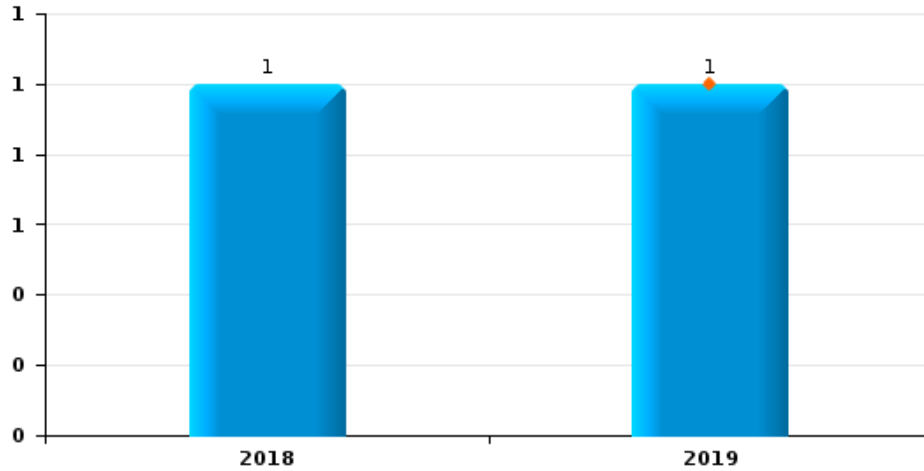
Vol de voiture



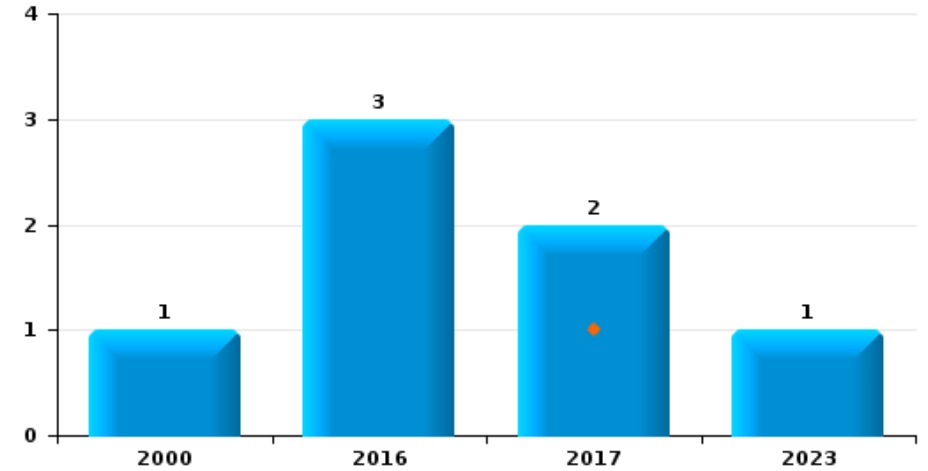
Vol de moto



Carjacking



Vol dans les garages

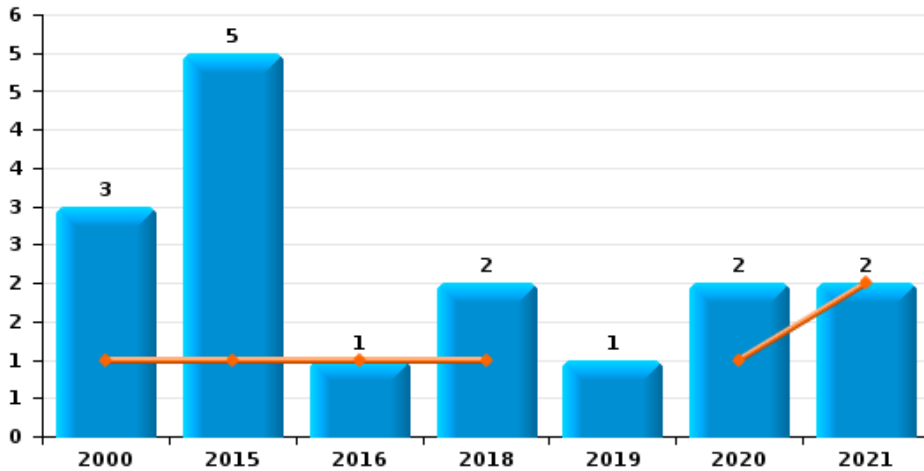




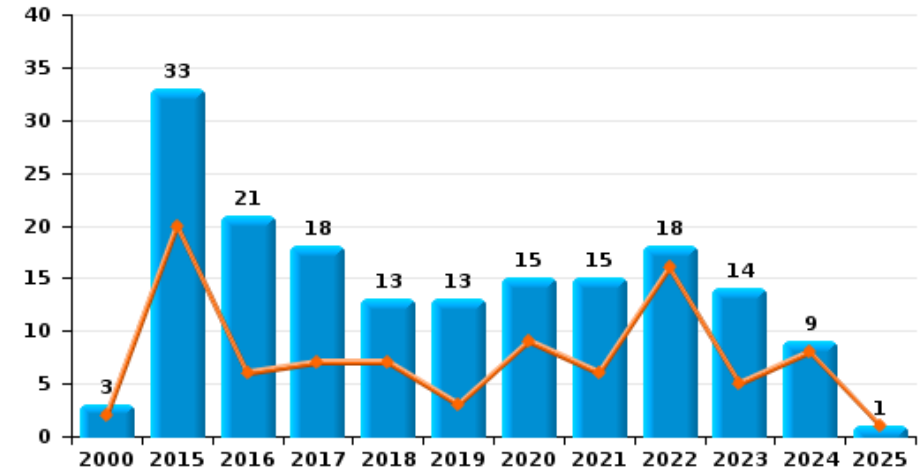
Enghien

Année	■
Semestre 1	■

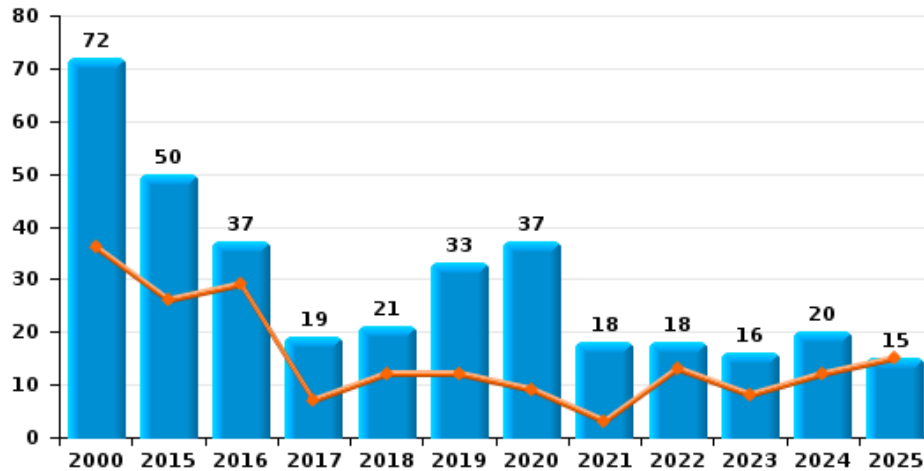
Vol de vélomoteur



Vol de vélo



Vol dans ou sur un véhicule

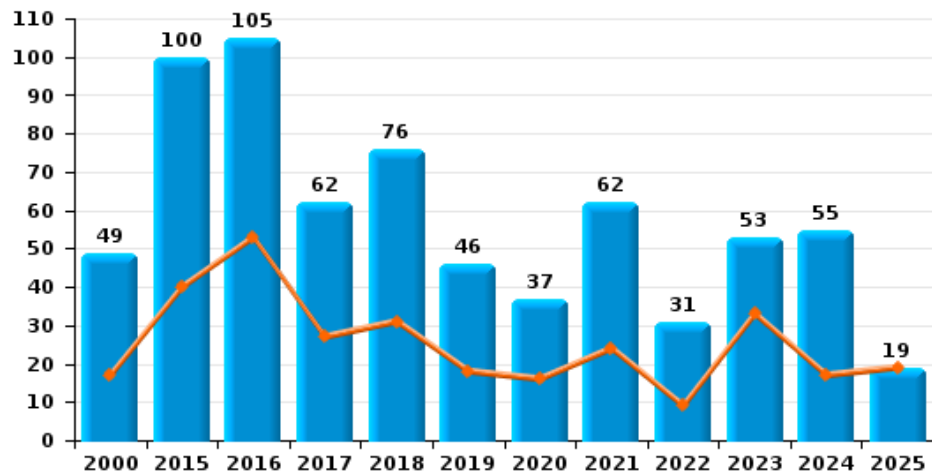




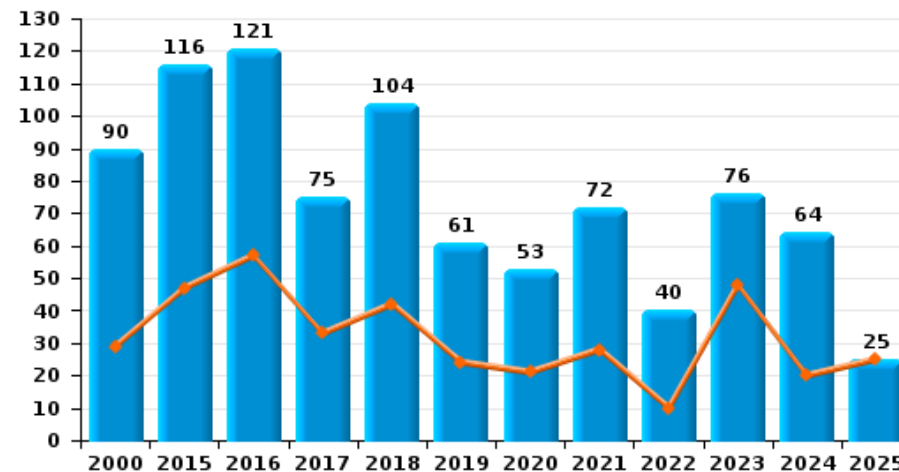
Enghien

Année ■
Semestre 1 ■

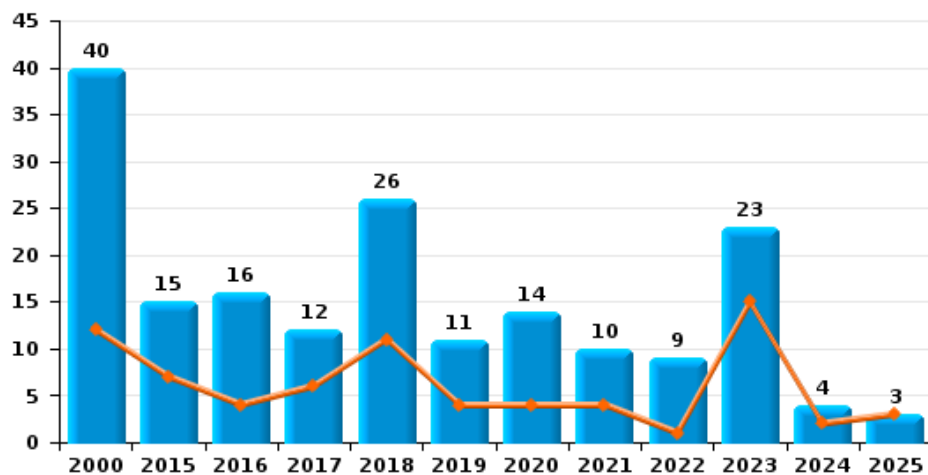
Cambriolage dans habitation



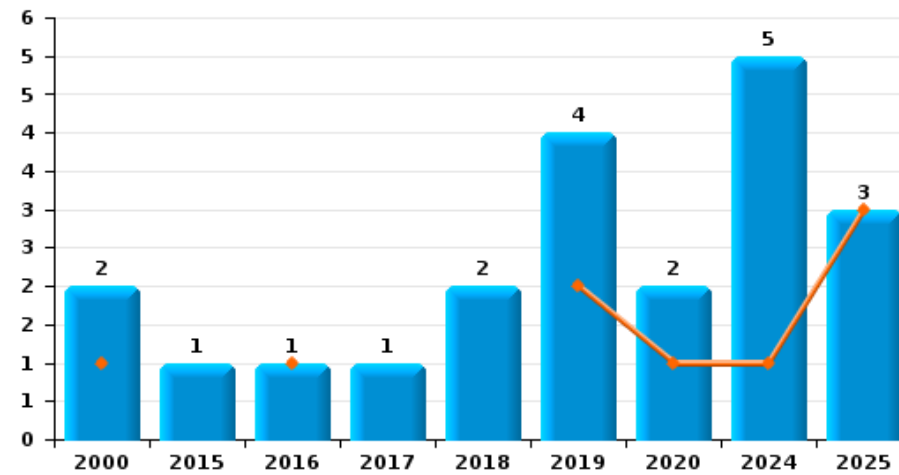
Cambriolage dans bâtiment (total)



Cambriolage ds entreprise ou commerce



Cambriolage ds service public ou bâtiment administratif

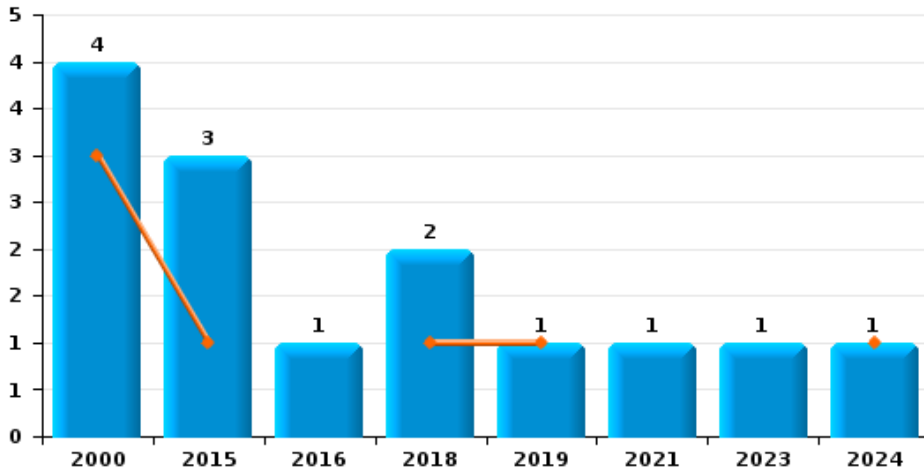




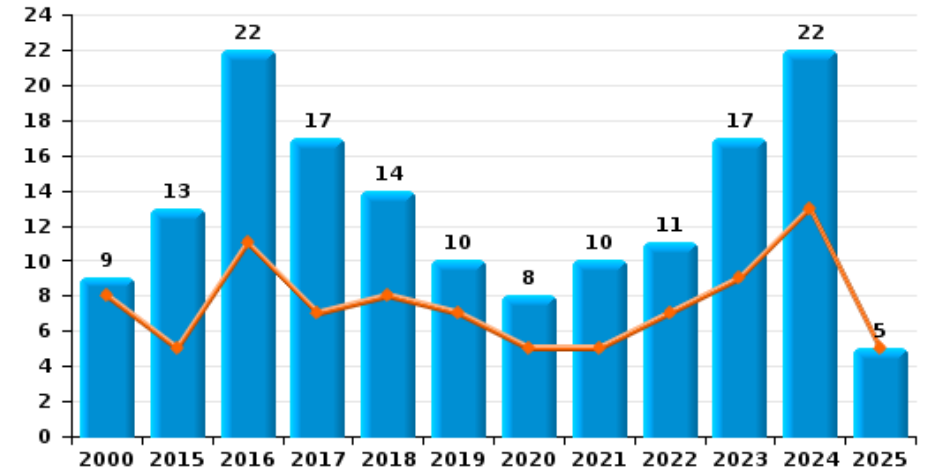
Enghien

Année ■
Semestre 1 ■

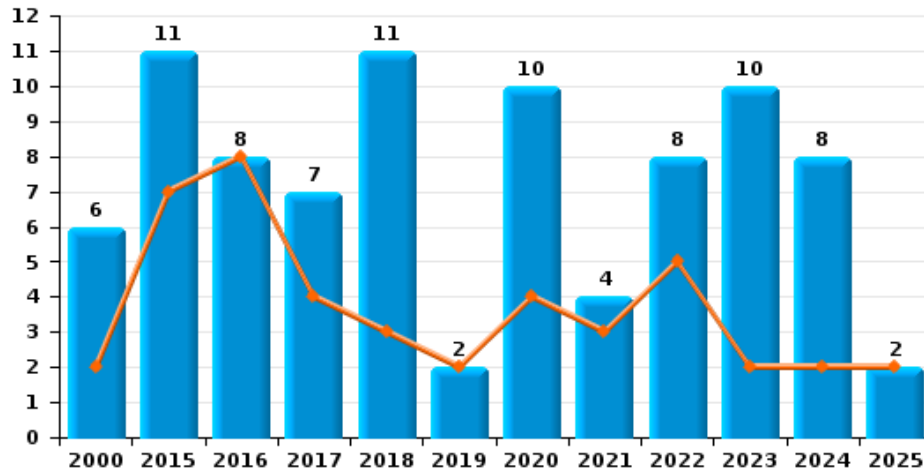
Vol à main armée



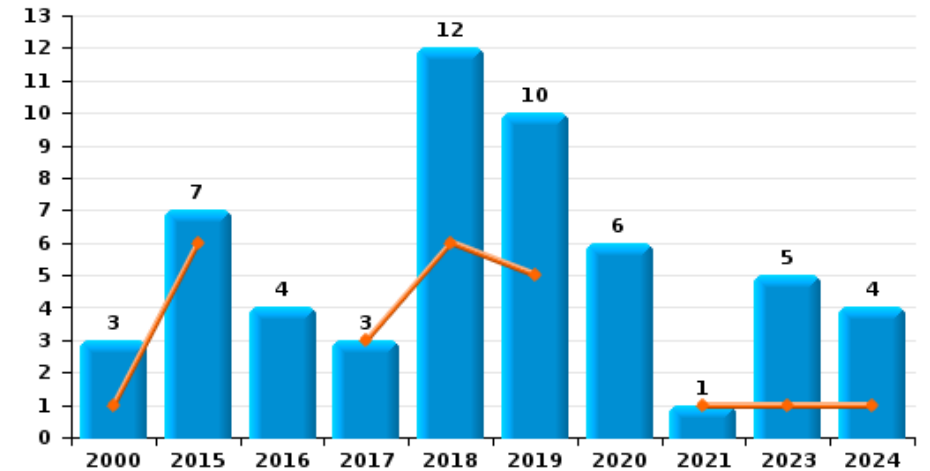
Vol à l'étalage



Vol avec violence sans arme



Vol à la tire

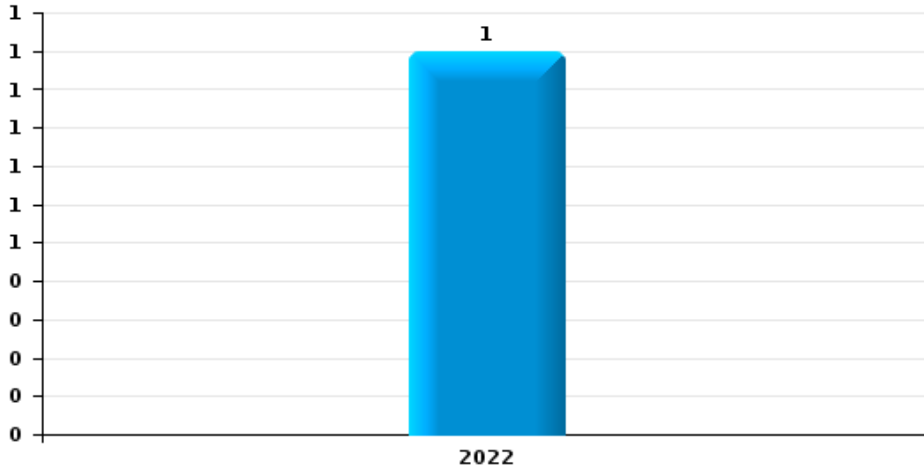




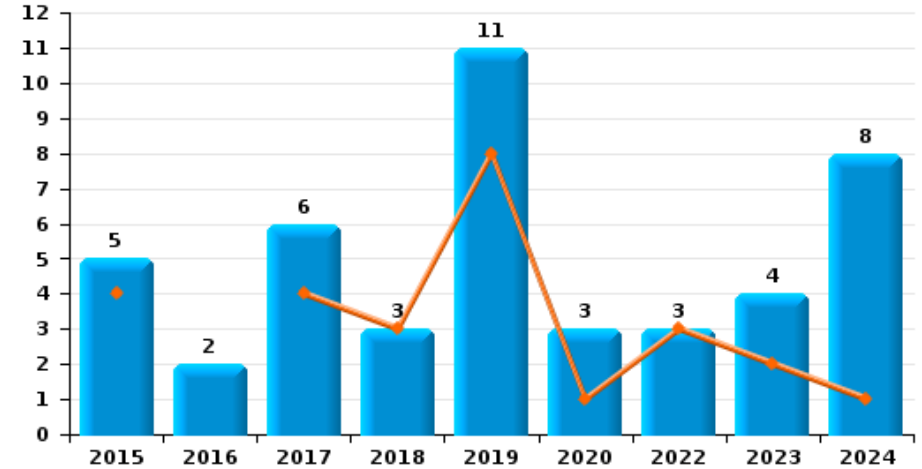
Enghien

Année ■
Semestre 1 ■

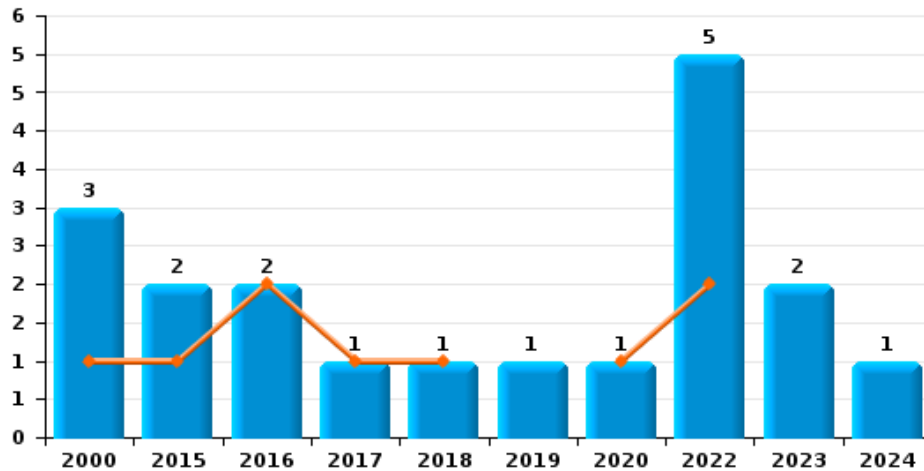
Arrachage de sac à main



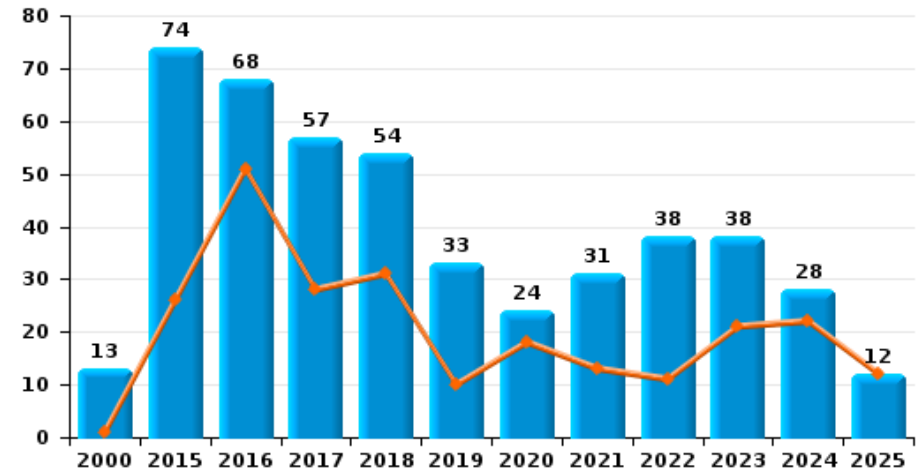
Graffiti



Vol à l'arraché



Dégradation de voiture





Enghien



FC Vol moyen de transport

		2000	2015	2016	2017	2018	2019	2020	2021	2022	2023	2024	2025
Vol de voiture	Trim 1	3	2	2	1	3	2	3	1	1	1	4	3
	Trim 2	11	1	3	2	1	1		1	1	1	2	2
	Trim 3	7	1	5	3	2	2	1	1	1	1	1	
	Trim 4	10	1		2	4	2	1		3		1	
Total		31	5	10	8	10	7	5	3	6	3	8	5
Vol de moto	Trim 2	1											
	Trim 3			1					1	1			
	Trim 4				1					1			
Total		1		1	1				1	2			
Carjacking	Trim 1						1						
	Trim 4					1							
Total						1	1						
Homejacking	Trim 2												1
Total													1
Vol dans les garages	Trim 2			1									
	Trim 3		3								1		
	Trim 4	1		1									
Total		1	3	2							1		
Vol de vélomoteur	Trim 1			1		1			2				
	Trim 2	1	1					1					
	Trim 3	2	1				1						
	Trim 4		3			1		1					
Total		3	5	1		2	1	2	2				
Vol de vélo	Trim 1		4	1	5	2	2	1	3	6	3	3	
	Trim 2	2	16	5	2	5	1	8	3	10	2	5	1
	Trim 3	1	11	5	7	4	7	3	5	2	4	1	
	Trim 4		2	10	4	2	3	3	4		5		
Total		3	33	21	18	13	13	15	15	18	14	9	1



FC Cambriolage

		2000	2015	2016	2017	2018	2019	2020	2021	2022	2023	2024	2025
Cambriolage dans habitation	Trim 1	9	25	41	21	19	7	11	20	1	27	11	12
	Trim 2	8	15	12	6	12	11	5	4	8	6	6	7
	Trim 3	11	25	29	13	28	12	9	16	11	7	14	
	Trim 4	21	35	23	22	17	16	12	22	11	13	24	
	Total	49	100	105	62	76	46	37	62	31	53	55	19
Cambriolage ds entreprise ou commerce	Trim 1	6	4	3	4	4		2			14	2	3
	Trim 2	6	3	1	2	7	4	2	4	1	1		
	Trim 3	9	3	6	3	9	6	8	3	2	7	2	
	Trim 4	19	5	6	3	6	1	2	3	6	1		
	Total	40	15	16	12	26	11	14	10	9	23	4	3
Cambriolage ds service public ou bâtiment administ	Trim 1	1						1				1	2
	Trim 2			1			2						1
	Trim 3					1	2	1				1	
	Trim 4	1	1		1	1						3	
	Total	2	1	1	1	2	4	2				5	3
Vol au bélier	Trim 4			1									
Total			1										
Cambriolage dans bâtiment (total)	Trim 1	15	29	43	25	23	7	14	20	1	41	14	17
	Trim 2	14	18	14	8	19	17	7	8	9	7	6	8
	Trim 3	20	28	35	16	38	20	18	19	13	14	17	
	Trim 4	41	41	29	26	24	17	14	25	17	14	27	
	Total	90	116	121	75	104	61	53	72	40	76	64	25



FC Vol autre

		2000	2015	2016	2017	2018	2019	2020	2021	2022	2023	2024	2025
Vol à main armée	Trim 1		1				1					1	
	Trim 2	3				1							
	Trim 3		2	1		1					1		
	Trim 4	1							1				
	Total	4	3	1		2	1		1		1	1	
Vol avec violence sans arme	Trim 1		1	5	2		1	2	1	1	1	2	1
	Trim 2	2	6	3	2	3	1	2	2	4	1		1
	Trim 3	4			2	1		1		3	2	4	
	Trim 4		4		1	7		5	1		6	2	
	Total	6	11	8	7	11	2	10	4	8	10	8	2
Vol dans ou sur un véhicule	Trim 1	19	22	19	4	9	8	4		6	4	7	9
	Trim 2	17	4	10	3	3	4	5	3	7	4	5	6
	Trim 3	21	2	2	9	2	7	8	8	2	4	5	
	Trim 4	15	22	6	3	7	14	20	7	3	4	3	
	Total	72	50	37	19	21	33	37	18	18	16	20	15
Vol d'armes et explosifs	Trim 1				1	2	1						1
	Trim 2	1							1	1			
	Trim 3		2							1			
	Trim 4			1			3	1					
	Total	1	2	1	1	2	4	1	1	2			1
Arrachage de sac à main	Trim 3									1			
Total									1				
Vol à l'arraché	Trim 1	1		1						1			
	Trim 2		1	1	1	1		1		1			
	Trim 3	2					1			3	1		
	Trim 4		1								1	1	
	Total	3	2	2	1	1	1	1		5	2	1	



FC Vol autre

		2000	2015	2016	2017	2018	2019	2020	2021	2022	2023	2024	2025
Vol à la tire	Trim 1		5		2	5	2					1	
	Trim 2	1	1		1	1	3		1		1		
	Trim 3		1	1		4	3	1			1	2	
	Trim 4	2		3		2	2	5			3	1	
	Total	3	7	4	3	12	10	6	1			5	4
Vol à l'étalage	Trim 1	6	3	4	5	1	5	4	4	4	4	7	3
	Trim 2	2	2	7	2	7	2	1	1	3	5	6	2
	Trim 3		4	9	2	3	2	2	2	2	6	4	
	Trim 4	1	4	2	8	3	1	1	3	2	2	5	
	Total	9	13	22	17	14	10	8	10	11	17	22	5
Vol par ruse	Trim 1	1	2	2	3		1						2
	Trim 2	2	1	1	2			1	1		1	1	
	Trim 3	3		3	1	4	2		1	2	1	2	
	Trim 4	2	1	4	1				2		2		
	Total	8	4	10	7	4	3	1	4	2	4	3	2
Vol de métaux	Trim 1				2	2							2
	Trim 2							1	1	1			
	Trim 3		1			2							
	Trim 4						1						
	Total		1		2	4	1	1	1	1			2
Vol sur les chantiers	Trim 1		3		1				1				
	Trim 2	1				2	1		1	1			
	Trim 3		1			2				1			
	Trim 4			1			1		1				
	Total	1	4	1	1	4	2		3	2			
Vol d'animaux	Trim 2					1		1					
	Trim 3									1			
	Trim 4	1							1				
	Total	1				1		1	1	1			



FC Vol autre

		2000	2015	2016	2017	2018	2019	2020	2021	2022	2023	2024	2025
Vol de cargaison	Trim 4					1							
	Total					1							



Criminalité ICT

		2000	2015	2016	2017	2018	2019	2020	2021	2022	2023	2024	2025
Fraude de cartes de paiements	Trim 1				4		2	1	1	1	2	4	1
	Trim 2		1	1	3		1			2	3	1	
	Trim 3		1	1	3	13	3				4	2	
	Trim 4	5	1	5	2	3	2	1		3	1	1	
	Total	5	3	7	12	16	8	2	1	6	10	8	1
Phishing	Trim 1										1		1
	Trim 2					2		2				1	1
	Trim 3							1		1	3		
	Trim 4									1		1	
	Total					2		3		2	4	2	2
Ransomware	Trim 3											1	
Total												1	
Shouldersurfing	Trim 2										1		
	Trim 3			1	2	1	1						
	Trim 4			5		1							
	Total			6	2	2	1				1		
Skimming	Trim 3					1							
	Total					1							



FC Autre

		2000	2015	2016	2017	2018	2019	2020	2021	2022	2023	2024	2025
Violence contre les métiers d'intérêt général	Trim 1		2	1	1	1				1			1
	Trim 2		1	1		2					1		
	Trim 3		1			1		2	1	1	1	1	
	Trim 4				1	2	2		1				
Total			4	2	2	6	2	2	2	2	2	1	1
Viol collectif	Trim 2			1									
	Trim 4				1								
	Total			1	1								
Graffiti	Trim 1		4		2	1	4			2	2	1	
	Trim 2				2	2	4	1		1			
	Trim 3			1	2		2				1	7	
	Trim 4		1	1			1	2			1		
Total			5	2	6	3	11	3		3	4	8	
Dégradation de voiture	Trim 1	1	12	33	14	17	5	10	6	4	10	13	8
	Trim 2		14	18	14	14	5	8	7	7	11	9	4
	Trim 3	5	10	5	21	12	14	3	14	14	10	2	
	Trim 4	7	38	12	8	11	9	3	4	13	7	4	
Total		13	74	68	57	54	33	24	31	38	38	28	12
Rixe au couteau	Trim 1									1			
	Trim 2				1								
	Trim 4								1				
Total					1				1	1			



PH Violence intrafamiliale (VIF)

		2000	2015	2016	2017	2018	2019	2020	2021	2022	2023	2024	2025
VIF: physique, dans le couple	Trim 1	3	2	5	9	3	7	6	5	5	6	6	4
	Trim 2	1		9	2	6	10	3	6	7	2	5	2
	Trim 3	2	6	5	6	6	7	4	8	8	6		
	Trim 4		7	4	6	3	9	1	4	7	2	8	
	Total	6	15	23	23	18	33	14	23	27	16	19	6
VIF: physique, envers des descendants	Trim 1				2						2	1	3
	Trim 2					1	3		3	2		1	1
	Trim 3		1			1		2	4	1	3		
	Trim 4			1	2	1		1	2	2	1		
	Total		1		3	4	4	2	8	5	6	2	4
VIF: physique, envers d'autres membres	Trim 1	2		1		1	3			3		1	
	Trim 2	6	1			2	2	1	1	3		2	4
	Trim 3	5	2	2	2	2	1		3	2		1	
	Trim 4	5	5		1	1	1	2	2		2		
	Total	18	8	3	3	6	7	3	6	8	2	4	4
VIF: sexuelle, dans le couple	Trim 1			1									
	Trim 2											1	
	Trim 3									1	1		
	Trim 4					1							
	Total		1			1				1	1	1	
VIF: sexuelle, envers des descendants	Trim 1				1	1							
	Trim 4			1					1				
	Total		1	1	1				1				
VIF: sexuelle, envers d'autres membres	Trim 3										1		
	Total										1		



PH Violence intrafamiliale (VIF)

		2000	2015	2016	2017	2018	2019	2020	2021	2022	2023	2024	2025
VIF: psychique, dans le couple	Trim 1	2	8	7	14	6	6	2	6	5	8	6	3
	Trim 2	5	3	4	7	9	3	2	4	5	5	19	4
	Trim 3	8	3	5	7	9	6	5	7	8	3	12	
	Trim 4	1	5	3	8	10	4	8	3	11	6	7	
	Total	16	19	19	36	34	19	17	20	29	22	44	7
VIF: psychique, envers des descendants	Trim 1									1	2		
	Trim 2							1					
	Trim 3				1				1	2	2		
	Trim 4		1	1	2	1				1			
	Total		1	1	2	2			1	1	4	4	
VIF: psychique, envers d'autres membres	Trim 1				1		1				1	1	1
	Trim 2			2		2			1				1
	Trim 3			1		1		1	1				
	Trim 4		1	1			1	1	1			3	
	Total		1	4	1	3	2	2		3	1	4	2
VIF: économique, dans le couple	Trim 1				1		1				2	1	
	Trim 2		1	1			1	2		1			
	Trim 3		2					1	2	2	1		
	Trim 4				1					1			
	Total		3	1	2		2	3	2	4	3	1	
VIF: économique, envers des descendants	Trim 1							1					
	Trim 3	1											
	Trim 4			1									
	Total	1		1					1				
VIF: économique, envers d'autres membres	Trim 1	4	1	1	1	3	1		2	2	1	1	
	Trim 2		2			2	1	1	2	1		2	1
	Trim 3	4	2		1	6	1	2	1	1	1	1	
	Trim 4	3	1		4		1	1	1		2		
	Total	11	6	1	6	11	4	4	6	4	4	4	1



PH Hormones et dopage

		2000	2015	2016	2017	2018	2019	2020	2021	2022	2023	2024	2025
Dopage humain	Trim 1						1						
	Trim 4						1						
Total							2						



PH Drogues

		2000	2015	2016	2017	2018	2019	2020	2021	2022	2023	2024	2025
Vente de cocaïne	Trim 1									1	1	1	
	Trim 2				1								1
	Trim 3			1	2					1			
	Trim 4					1	1					1	
	Total			1		3	1	1			2	1	2
Import-export de drogues synthétiques	Trim 1								1				
	Total								1				
Vente de drogues synthétiques	Trim 1											1	
	Total											1	
Production de cannabis (culture)	Trim 1		1		1								
	Trim 2				1								
	Trim 3	1											
	Trim 4			1				1					
	Total	1	1	1	2			1					



PH Trafic d'armes

		2000	2015	2016	2017	2018	2019	2020	2021	2022	2023	2024	2025
Commerce et production d'arme à feu et mun.	Trim 1			1									
	Trim 2					1							
Total				1		1							



PH Traite des êtres humains

		2000	2015	2016	2017	2018	2019	2020	2021	2022	2023	2024	2025
TEH - exploitation sexuelle	Trim 2												1
	Total												1



PH Violence dans l'espace public

		2000	2015	2016	2017	2018	2019	2020	2021	2022	2023	2024	2025
Violence physique (transport public)	Trim 1	2	1			2							
	Trim 2	5	1	2					1			1	1
	Trim 3	1					2	3		1	1	4	
	Trim 4					3	1	2	1		1		
	Total	8	2	2		5	3	5	2	1	2	5	1
Violence physique (voie publique)	Trim 1	5	8	9	3	9	4	3	4	9	9	4	3
	Trim 2	7	5	10	9	9	7	5	6	11	7	2	4
	Trim 3	8	8	7	7	10	4	3	8	9	10	2	
	Trim 4	3	11	4	4	7	6	5	4	6	8	3	
	Total	23	32	30	23	35	21	16	22	35	34	11	7
Violence physique (autre endroit public)	Trim 1			1			1						
	Trim 2				2		1				1		
	Trim 3	1	2	3	1				1				
	Trim 4			1					1	1	1		
	Total	1	2	5	3		2		2	1	2		
Violence physique (endroit accessible au public)	Trim 1	1	4	2	1		1	2	2		1	3	
	Trim 2	1	1	3	2	1	1			2	1	2	3
	Trim 3	4	2	1	2	2	1	1		2		3	
	Trim 4	2	1		3	1	1	2	1	2		1	
	Total	8	8	6	8	4	4	5	3	6	2	9	3
Violence sexuelle (transport public)	Trim 1			2							2		
	Trim 2									1			
	Trim 3						1						
	Trim 4						1						
	Total			2			2			1	2		



PH Violence dans l'espace public

		2000	2015	2016	2017	2018	2019	2020	2021	2022	2023	2024	2025
Violence sexuelle (voie publique)	Trim 1					2					1	2	1
	Trim 2			2			1		2	8	2		1
	Trim 3		2						2				
	Trim 4				1							1	
Total			2	2		3	1		4	8	3	3	2
Violence sexuelle (autre endroit public)	Trim 1										1		
	Trim 2										1		
	Trim 3		2							2	3	1	
Total			2							2	5	1	
Violence sexuelle (endroit accessible au public)	Trim 1						2			1	1		
	Trim 2	1				1							
	Trim 3					2			2			4	
	Trim 4						2					1	
Total		1				3	4		2	1	1	5	
Violence psychique (transport public)	Trim 1				1				1	1			
	Trim 2		1	2		2					2		
	Trim 3	1			2	1	3			1	3		
	Trim 4	1			2	3			1				
Total		2	1	2	5	6	3		2	2	5		
Violence psychique (voie publique)	Trim 1	2	5	3	4	8		4	6	7	8	1	8
	Trim 2	4	3	5	3	7	5	1	5	11	10	7	4
	Trim 3	2	3	4	4	5	3	5	12	10	8	6	
	Trim 4	2	8	6	5	3	5	7	10	8	7	5	
Total		10	19	18	16	23	13	17	33	36	33	19	12
Violence psychique (autre endroit public)	Trim 1		1				1			1			
	Trim 2				1	1			1		1	1	
	Trim 3		1	1					1		2		
	Trim 4		1	2	1	1			1		1		
Total			3	3	2	2	1		3	1	4	1	



PH Violence dans l'espace public

		2000	2015	2016	2017	2018	2019	2020	2021	2022	2023	2024	2025
Violence psychique (endroit accessible au public)	Trim 1	1	1	1	2	4	2				5	3	
	Trim 2	2	2	2	1	2		1	1	2	6	1	1
	Trim 3	1	4	3	2	3	2		1	3	1	4	
	Trim 4		2	1	3	1		1	2	2	1		
Total		4	9	7	8	10	4	2	4	7	13	8	1
Vol à main armée (transport public)	Trim 2	1											
Total		1											
Vol à main armée (voie publique)	Trim 2	1											
	Trim 3			1									
Total		1		1									
Vol à main armée (endroit accessible au public)	Trim 1		1				1						
	Trim 2	1				1							
	Trim 3		2			1					1		
	Trim 4	1						1					
Total		2	3			2	1		1		1		
Vol avec violence sans arme (transport public)	Trim 2	1	1					1					
	Trim 4										1		
Total		1	1					1			1		
Vol avec violence sans arme (voie publique)	Trim 1			4	1								
	Trim 2		4	2	2	1							
	Trim 3	2						1		3	1	1	
	Trim 4		2			4		1			2		
Total		2	6	6	3	5		2		3	3	1	
Vol avec violence sans arme (autre endroit public)	Trim 1									1		1	
	Trim 2										1		
	Trim 3	1											
Total		1								1	1	1	



PH Violence dans l'espace public

		2000	2015	2016	2017	2018	2019	2020	2021	2022	2023	2024	2025
Vol avec violence sans arme (endr. acces. au pub.)	Trim 1		1					1			1	1	
	Trim 2	1						1		2			
	Trim 3				1							1	
	Trim 4		2		1	1						2	
Total		1	3		2	1		2		2	1	4	



PH Autre

		2000	2015	2016	2017	2018	2019	2020	2021	2022	2023	2024	2025
Faux policiers	Trim 4		1	1									
	Total		1	1									
Cyberharcèlement	Trim 1	1	3	2	4	3	1			2	1	4	1
	Trim 2			1	1	3			2	1	4	5	1
	Trim 3			1	6	1	3	3	3	1	3	5	
	Trim 4			1	1	2	5	2	3	3	5	3	
	Total	1	3	5	12	9	9	5	8	7	13	17	2
Fraude à l'identité	Trim 1		3		1	1	2	1	3	4	2	2	2
	Trim 2		1	2	1	2	2		4	4	3	3	2
	Trim 3	1	4	6	3	2	4	2	3	6	5	3	
	Trim 4	1	3	1	1	2	5	4	7	6	4	2	
	Total	2	11	9	6	7	13	7	17	20	14	10	4



Enghien

2024

FC Vol moyen de transport

	Jan	Fév	Mar	Mai	Juin	Juil	Août	Oct	Total
Vol de voiture		4		1	1	1		1	8
Vol de vélo	1		2	3	2		1		9

FC Cambriolage

	Jan	Fév	Mar	Avr	Mai	Juin	Juil	Août	Sep	Oct	Nov	Déc	Total
Cambriolage dans habitation	1	5	5	2	1	3	3	6	5	8	8	8	55
Cambriolage ds entreprise ou commerce	1	1						1	1				4
Cambriolage ds service public ou bâtiment administ	1							1		1		2	5
Cambriolage dans bâtiment (total)	3	6	5	2	1	3	3	8	6	9	8	10	64

FC Vol autre

	Jan	Fév	Mar	Avr	Mai	Juin	Juil	Août	Sep	Oct	Nov	Déc	Total
Vol à main armée			1										1
Vol avec violence sans arme		2						3	1	1	1		8
Vol dans ou sur un véhicule	4	1	2		2	3	2	2	1		1	2	20
Vol à l'arraché										1			1
Vol à la tire			1						2	1			4
Vol à l'étalage		2	5		1	5	3		1	2	1	2	22
Vol par ruse				1				1	1				3



Criminalité ICT

	Jan	Mar	Avr	Mai	Juil	Sep	Nov	Déc	Total
Fraude de cartes de paiements	2	2		1	1	1	1		8
Phishing			1					1	2
Ransomware						1			1

FC Autre

	Jan	Fév	Mar	Avr	Mai	Juin	Juil	Août	Sep	Nov	Déc	Total
Violence contre les métiers d'intérêt général									1			1
Graffiti			1				3	3	1			8
Dégradation de voiture	5	2	6	5	3	1		2		1	3	28

PH Violence intrafamiliale (VIF)

	Jan	Fév	Mar	Avr	Mai	Juin	Juil	Août	Sep	Oct	Nov	Déc	Total
VIF: physique, dans le couple	1	2	3	1	2	2				1	4	3	19
VIF: physique, envers des descendants		1		1									2
VIF: physique, envers d'autres membres		1		2				1					4
VIF: sexuelle, dans le couple						1							1
VIF: psychique, dans le couple		2	4	4	10	5	4	5	3	3	1	3	44
VIF: psychique, envers des descendants		1	1				1		1				4
VIF: psychique, envers d'autres membres		1									1	2	4
VIF: économique, dans le couple			1										1
VIF: économique, envers d'autres membres		1			2		1						4

PH Drogues

	Fév	Nov	Total
Vente de cocaïne	1	1	2
Vente de drogues synthétiques	1		1



PH Violence dans l'espace public

	Jan	Fév	Mar	Avr	Mai	Juin	Juil	Août	Sep	Oct	Nov	Déc	Total
Violence physique (transport public)						1	1	1	2				5
Violence physique (voie publique)		1	3	1	1				2	1	1	1	11
Violence physique (endroit accessible au public)	3				2			2	1		1		9
Violence sexuelle (voie publique)		2								1			3
Violence sexuelle (autre endroit public)								1					1
Violence sexuelle (endroit accessible au public)							1	3		1			5
Violence psychique (voie publique)	1			2	3	2		4	2	3		2	19
Violence psychique (autre endroit public)						1							1
Violence psychique (endroit accessible au public)	1	2		1				1	3				8
Vol avec violence sans arme (voie publique)								1					1
Vol avec violence sans arme (autre endroit public)		1											1
Vol avec violence sans arme (endr. acces. au pub.)		1							1	1	1		4

PH Autre

	Jan	Fév	Mar	Avr	Mai	Juin	Juil	Août	Sep	Oct	Nov	Déc	Total
Cyberharcèlement	1	2	1	2	1	2		3	2		1	2	17
Fraude à l'identité	1		1	1	1	1	1	1	1	1	1		10



2025

FC Vol moyen de transport

	Jan	Fév	Mar	Mai	Total
Vol de voiture	1	1	1	2	5
Homejacking				1	1
Vol de vélo				1	1

FC Cambriolage

	Jan	Fév	Mar	Avr	Mai	Juin	Total
Cambriolage dans habitation	5	6	1	3	2	2	19
Cambriolage ds entreprise ou commerce	2	1					3
Cambriolage ds service public ou bâtiment administ	1		1		1		3
Cambriolage dans bâtiment (total)	8	7	2	3	3	2	25

FC Vol autre

	Jan	Fév	Mar	Avr	Mai	Juin	Total
Vol avec violence sans arme			1		1		2
Vol dans ou sur un véhicule	4	3	2	1	3	2	15
Vol d'armes et explosifs	1						1
Vol à l'étalage		1	2	2			5
Vol par ruse	1	1					2
Vol de métaux			2				2

Criminalité ICT

	Jan	Mar	Juin	Total
Fraude de cartes de paiements		1		1
Phishing	1		1	2



FC Autre

	Jan	Fév	Mar	Avr	Mai	Juin	Total
Violence contre les métiers d'intérêt général		1					1
Dégradation de voiture	4	3	1	2	1	1	12

PH Violence intrafamiliale (VIF)

	Jan	Fév	Mar	Avr	Mai	Juin	Total
VIF: physique, dans le couple	3	1		1	1		6
VIF: physique, envers des descendants	1	1	1	1			4
VIF: physique, envers d'autres membres				2	2		4
VIF: psychique, dans le couple	1	1	1	2	2		7
VIF: psychique, envers d'autres membres			1		1		2
VIF: économique, envers d'autres membres						1	1

PH Drogues

	Avr	Total
Vente de cocaïne	1	1

PH Traite des êtres humains

	Avr	Total
TEH - exploitation sexuelle	1	1

PH Violence dans l'espace public

	Jan	Fév	Mar	Avr	Mai	Juin	Total
Violence physique (transport public)						1	1
Violence physique (voie publique)	1	1	1			4	7
Violence physique (endroit accessible au public)					1	2	3
Violence sexuelle (voie publique)		1				1	2
Violence psychique (voie publique)	3	4	1	2		2	12
Violence psychique (endroit accessible au public)						1	1



PH Autre

	Jan	Mar	Avr	Juin	Total
Cyberharcèlement		1	1		2
Fraude à l'identité	2		1	1	4

STATISTIQUES POLICIERES DE CRIMINALITE

LIEU DE PERPETRATION: COMMUNE

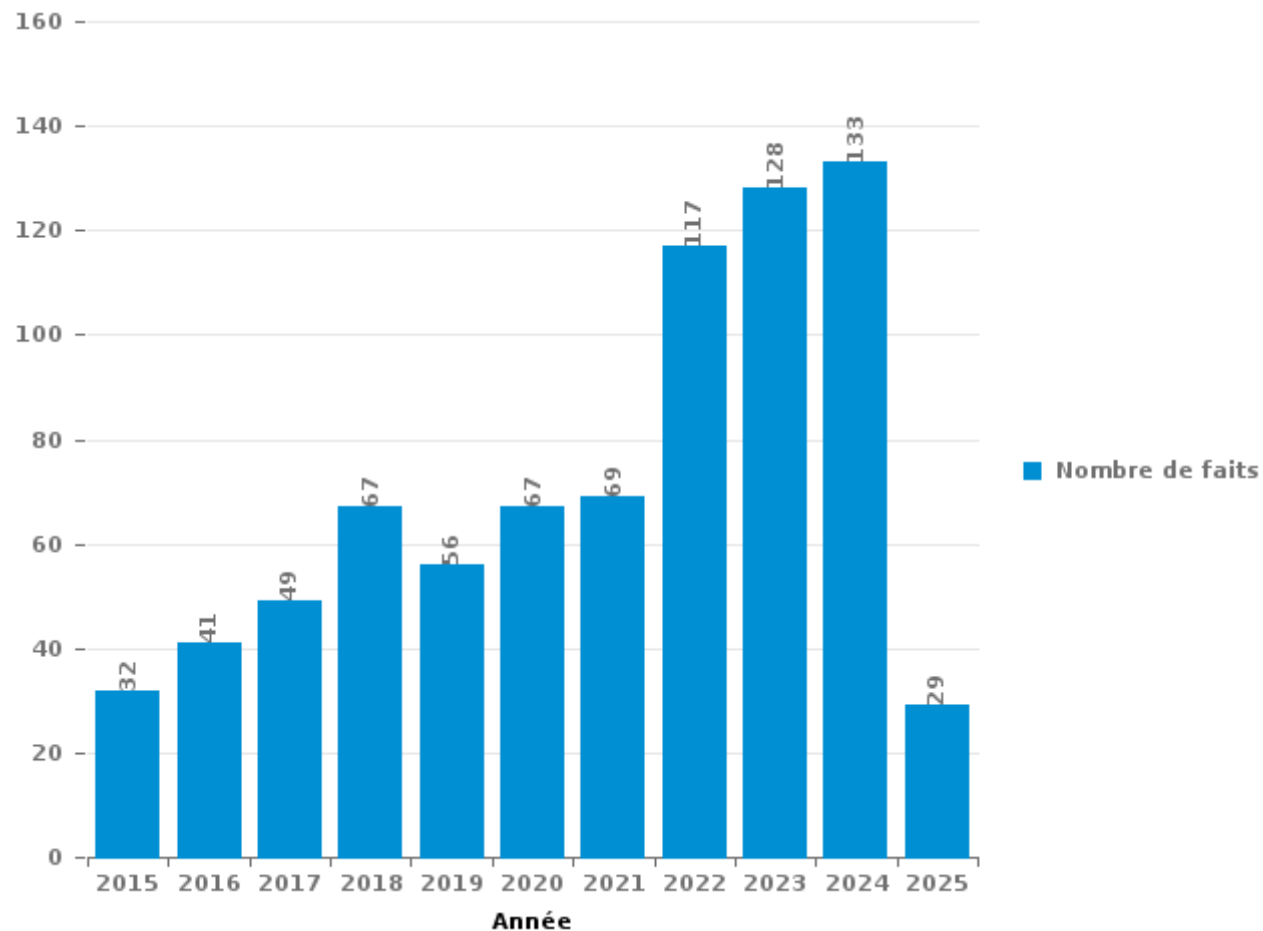
Enghien

PARTIE III : ICT



Enghien

Nombre total de délits avec un élément ICT/online, depuis 2015



FPF/DGR/DRI/BIPOL - Statistiques policières de criminalité (date de clôture: 31/10/2025)
Les données pour les années 2001 jusqu'à 2014 ne sont plus publiées mais restent disponibles sur demande auprès du service BIPOL.
Les données pour 2025 ne concernent que le 1er semestre.



Criminalité ICT/online au sens strict

Infractions (exhaustif)

	2015	2016	2017	2018	2019	2020	2021	2022	2023	2024	2025
Code pénal social: Infr. contre foi publique en droit pénal social: Faux en informatique				1							
Criminalité informatique: Faux en informatique:		1	1	1		2		1	5	1	
Criminalité informatique: Fraude informatique:	17	17	16	25	20	18	10	37	46	66	10
Criminalité informatique: Hacking:	2	2	2	4	2		2	3	1	5	1
Criminalité informatique: Sabotage:								1			
Infr. contre autres valeurs morales et sentiments: Violation de communication par particulier:	1				1	1					
Total:	20	20	19	31	23	21	12	42	52	72	11

Figures criminelles (à considérer spécifiquement – ne pas additionner avec d'autres éléments – risque de double comptage!)

	2015	2016	2017	2018	2019	2020	2021	2022	2023	2024	2025
Fraude de cartes de paiements	3	7	12	16	8	2	1	6	10	8	1
Phishing				2		3		2	4	2	2
Ransomware										1	
Shouldersurfing		6	2	2	1				1		
Skimming				1							



Criminalité ICT/online au sens large

Infractions (uniquement si code-fait existe)

	2015	2016	2017	2018	2019	2020	2021	2022	2023	2024	2025
Fraude: Escroquerie: Fraude par internet	10	15	16	27	23	39	43	69	63	45	15
Infr. contre autres valeurs morales et sentiments: Cyberlokkig (leurre de mineur par ICT):						1					
Infr. contre les moeurs: Voyeurisme: Diffusion enregistrement nudité ou intimité						1	5				
Total:	10	15	16	27	23	41	48	69	63	45	15

Figures criminelles (à considérer spécifiquement – ne pas additionner avec d'autres éléments – risque de double comptage!)

	2015	2016	2017	2018	2019	2020	2021	2022	2023	2024	2025
Cyberharcèlement	3	5	12	9	9	5	8	7	13	17	2

STATISTIQUES POLICIERES DE CRIMINALITE

LIEU DE PERPETRATION: COMMUNE

Enghien

PARTIE IV : DESTINATION LIEU



Enghien

Vol et extorsion

	2000	2015	2016	2017	2018	2019	2020	2021	2022	2023	2024	2025
Habitation: maison	47	90	100	59	81	50	41	52	38	62	45	15
Voie publique	97	47	63	34	48	34	50	23	38	37	36	17
Magasin	41	30	46	30	31	21	18	17	19	30	32	6
Habitation: appartement	6	19	23	14	6	6	9	13	6	8	16	7
Parking	22	10	7	10	5	7	11	9	11	2	4	3
Station de bus / métro et gare de chemin de fer	6	10	8	9	5	9	1	15	4	9	7	2
Infrastructure sportive	17	13	9	12	2	9		2	4	3		
Habitation: allée	4	6	14	3	4	6	5	3	4	2	2	5
Entreprise	6	6	3		12	3	4	7	5	4	3	2
Institution d'enseignement	9	8	10	6	2	6	3	3	3	1	3	1
Habitation: non précisée	4	6	6	9	5	4	3	5	4	2	5	
Horeca	5	5	5	6	3	4	4	2	5	11	1	
Habitation: dépendances	4	3	3	10	9	5	3	3	3	1	3	
Inconnue	10	5	10	2	3	3	4	3	4	3		
Moyen de transport: voiture	4	12	1	4	3	5	4		1	1	1	
Habitation: garage	1	9	3	6	1	2	4	4	1	3		
Moyen de transport: train / tram / métro	4	6	4	1	4	3	2		1	4	3	1
Emplacement de vélo			2	1	6	1	2	1	6	5	3	2
Terrain	6	1	1	1	3	4	2	2	2		2	2
Autre			3	3	3	2	1			3	8	
Culture et loisirs	3	2	3	2	1	1	1		3	3	3	
Service public	2	4	1	1	1	2	3	1	1		2	1
Banque / institution financière	6		2	2	1	4				1		1
Chantier	1	3	1	1	4	2		2	2			
Service	3	1	1	1	3		1	1	1	1	1	
Habitation: autre		1	3	4		3					1	
Aéroport		10	1									
Médecin / dentiste / pharmacien		1			5	2	1		1		1	
Moyen de transport: autre		5	1				2		1	1	1	
Moyen de transport: camion		2	1	1	1	3	1	1		1		
Station essence	2	1	1		2			1		1		1
Bâtiment administratif					1		2	1	2		2	
Maison de repos	1	1				1			1		2	1
Edifice religieux / lieu du culte	1	1					1		2			1
Moyen de transport: autobus / autocar		1				1			1			
Stade	1									1		
Arrêt de bus / tram							1					
Guichet automatique					1							
Installation militaire												1
Total	313	319	336	232	256	203	184	171	174	200	188	68

FPF/DGR/DRI/BIPOL - Statistiques policières de criminalité (date de clôture: 31/10/2025)
 Les données pour les années 2001 jusqu'à 2014 ne sont plus publiées mais restent disponibles sur demande auprès du service BIPOL.
 Les données pour 2025 ne concernent que le 1er semestre.



Enghien

Dégradation de la propriété

	2000	2015	2016	2017	2018	2019	2020	2021	2022	2023	2024	2025
Voie publique	31	31	56	48	60	31	24	29	37	32	28	7
Habitation: résidence principale	16	35	21	32	23	16	8	20	13	17	11	10
Parking	5	9	9	16	8	2	1	4	5	12	4	3
Moyen de transport: voiture		27	1	2			1					
Habitation: non précisée		4		4	1	6	3			5	1	
Habitation: allée	2	3	4	4	4	2	1	1		2	2	
Terrain	2	4	2	3	2	2		2	3	2	2	1
Moyen de transport: autre		17	1		2		1					
Horeca	1	5	2	1			2		1		3	2
Institution d'enseignement	3	2	1	2	2	3			1			
Magasin		4	2	1	1	2			1	3		
Habitation: dépendances		2	1		1	2	1			1	2	1
Habitation: jardin					3		3	2		1	1	1
Inconnue	2	2		1		1	2	1	2			
Service public			2			7	1					1
Culture et loisirs	1		2		1	3						1
Entreprise	1	1	2	1						1	1	1
Infrastructure sportive	1	2	1	2					1		1	
Autre	1	2	1	2		1						
Bureau de police	1	1		1			3		1			
Habitation: garage						2		1	2	2		
Station de bus / métro et gare de chemin de fer			1				2	1				
Médecin / dentiste / pharmacien				2								1
Bâtiment administratif	1							1				
Chantier				2								
Cimetière			1							1		
Habitation: résidence secondaire		1			1							
Service				1						1		
Stade		1		1								
Emplacement de vélo								1				
Moyen de transport: train / tram / métro						1						
Total	68	153	110	126	109	81	53	66	67	80	59	26

FPF/DGR/DRI/BIPOL - Statistiques policières de criminalité (date de clôture: 31/10/2025)
 Les données pour les années 2001 jusqu'à 2014 ne sont plus publiées mais restent disponibles sur demande auprès du service BIPOL.
 Les données pour 2025 ne concernent que le 1er semestre.



Enghien

Infractions contre l'intégrité physique

	2000	2015	2016	2017	2018	2019	2020	2021	2022	2023	2024	2025
Habitation	27	33	30	40	39	49	30	39	45	27	33	16
Voie publique	25	33	32	30	36	25	14	31	42	38	14	9
Institution d'enseignement	4	7	2	4	2	1	1	2	6	7	8	
Horeca	4	4	5	1	1	2	1	1	3		2	1
Moyen de transport: train / tram / métro	4	1		1	1	1	2		1	3	4	1
Station de bus / métro et gare de chemin de fer	2		2	3	4		4	3			1	
Magasin	3	3		3	3	2		1		1		
Parking				2		1	1	2	2		3	1
Habitation: allée	1	1	1	1	1		1	1			2	
Infrastructure sportive	2	2	1				1		1	1	1	
Terrain	2		1		1					1		1
Inconnue	1			1	1		1		1			
Culture et loisirs	1				1						1	1
Habitation: jardin						1			1	1		
Maison de repos				1			1				1	
Autre					1		1					
Service		1									1	
Aéroport		1										
Arrêt de bus / tram						1						
Entreprise								1				
Moyen de transport: autre					1							
Service public	1											
Total	77	86	74	87	92	83	58	81	102	79	71	30

FPF/DGR/DRI/BIPOL - Statistiques policières de criminalité (date de clôture: 31/10/2025)

Les données pour les années 2001 jusqu'à 2014 ne sont plus publiées mais restent disponibles sur demande auprès du service BIPOL.

Les données pour 2025 ne concernent que le 1er semestre.

STATISTIQUES POLICIERES DE CRIMINALITE

LIEU DE PERPETRATION: COMMUNE

Enghien

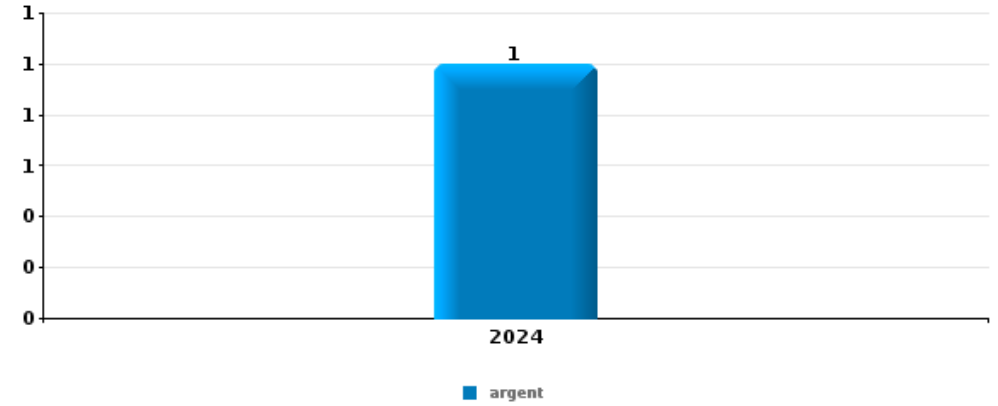
PARTIE V : OBJETS ET MOYENS DE TRANSPORT



Enghien

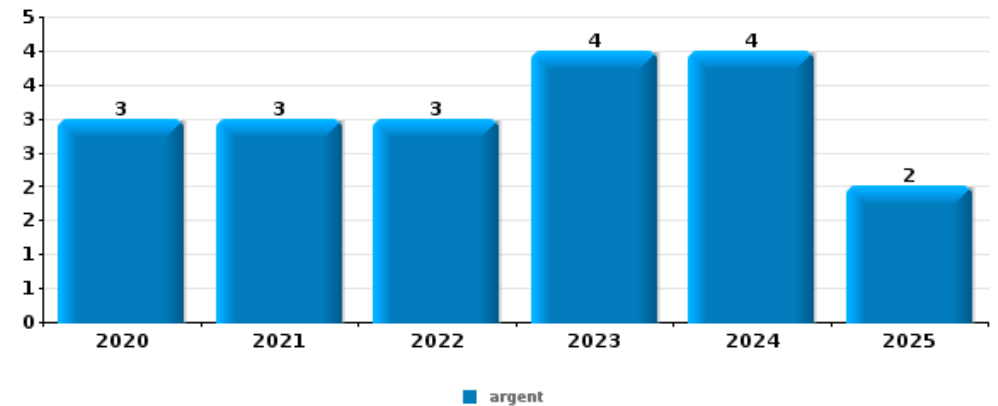
Vol à main armée

Top 5 Objets volés (sbd nombre de faits)		2020	2021	2022	2023	2024	2025
1	argent					1	



Vol dans ou sur un véhicule

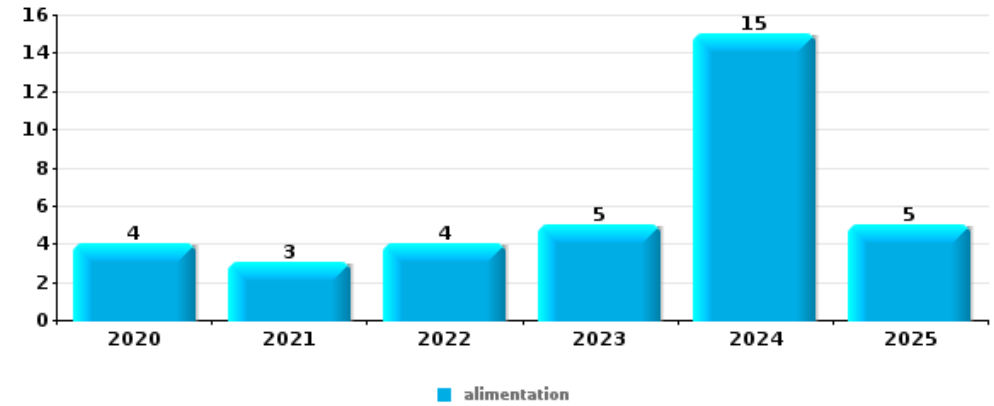
Top 5 Objets volés (sbd nombre de faits)		2020	2021	2022	2023	2024	2025
1	argent	3	3	3	4	4	2
2	permis de conduire	2	6	4	3	2	
3	carte bancaire / carte de crédit	1	5	4	3	3	
4	carte d'identité / passeport	1	2	5	3	4	
4	GSM et accessoires	2	6	2	2	3	





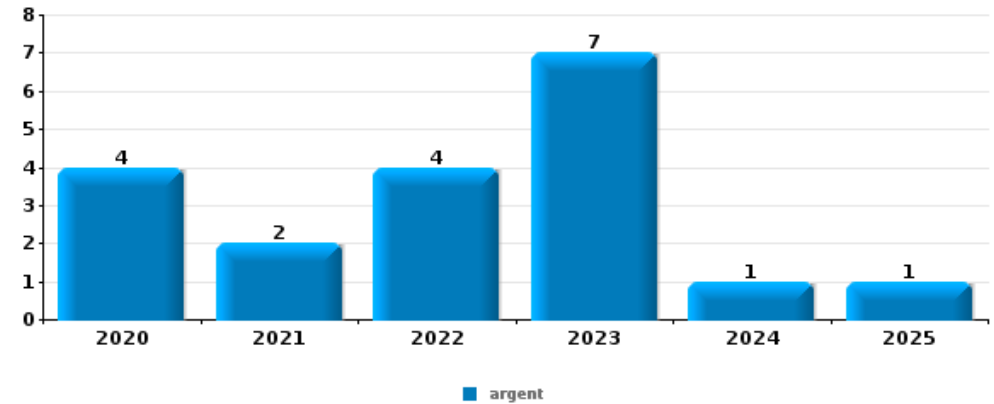
Vol à l'étalage

Top 5 Objets volés (sbd nombre de faits)		2020	2021	2022	2023	2024	2025
1	alimentation	4	3	4	5	15	5
2	tabac		3	1	6	4	
3	ordinateur et accessoires		2	1	3	2	
4	multimédia			2	1	1	
4	parfum / produit de beauté				3	1	



Cambrilage ds entreprise ou commerce

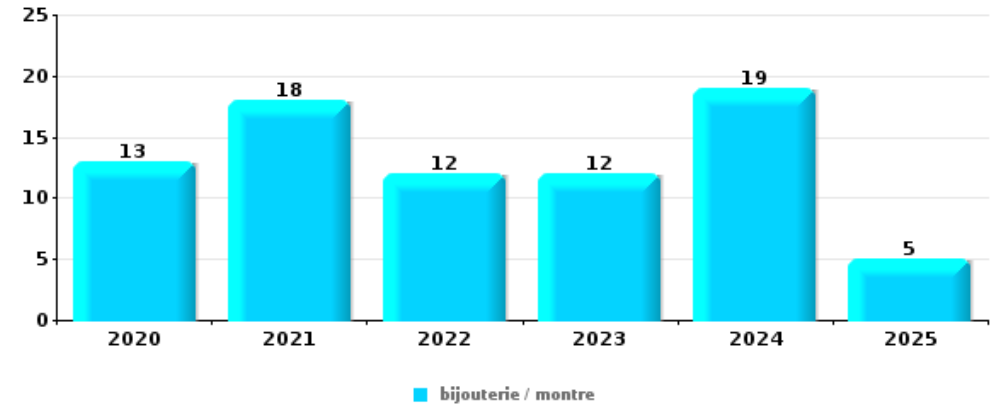
Top 5 Objets volés (sbd nombre de faits)		2020	2021	2022	2023	2024	2025
1	argent	4	2	4	7	1	1
2	ordinateur et accessoires		2		2		
3	outillage	1		1	1		
4	alimentation		1		1		
4	carte bancaire / carte de crédit		1		1		
4	coffre-fort / coffret (argent) / caisse	1	1				
4	GSM et accessoires		1		1		
4	multimédia	1	1				





Cambriolage dans habitation

Top 5 Objets volés (sbd nombre de faits)		2020	2021	2022	2023	2024	2025
1	bijouterie / montre	13	18	12	12	19	5
2	argent	12	13	7	7	7	3
3	multimédia	3	7	3	3	2	2
4	ordinateur et accessoires	5	4		5	1	1
5	vêtement	3	4	3		2	



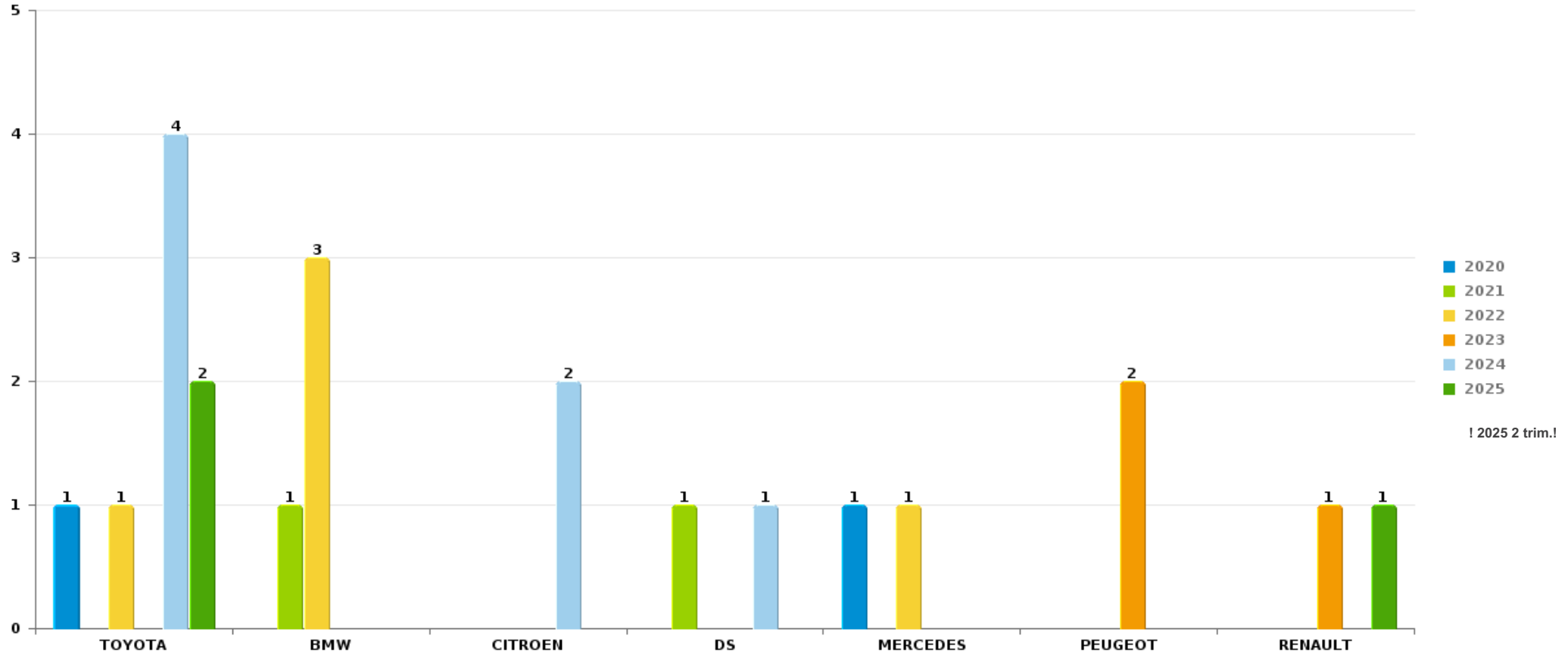
Remarque: en ce qui concerne les objets, aucun total n'est reproduit étant donné que plusieurs objets peuvent avoir été volés lors d'un même fait.



Enghien

Vol de voiture

Nombre de voitures volées par marque (Top 5)



STATISTIQUES POLICIERES DE CRIMINALITE

LIEU DE PERPETRATION: COMMUNE

Enghien

PARTIE VI : SUSPECTS



Partie 1: Niveau FAITS (comptage du nombre de faits pour lesquels un certain type de suspect est impliqué)

1.1. Nombre d'infractions selon le sexe des suspects identifiés (par catégorie principale)

Étant donné que, tant un suspect identifié masculin qu'un suspect identifié féminin peuvent être impliqués lors d'un même fait, il est possible que la somme des colonnes «Hommes» et «Femmes» soit supérieure à la valeur de la colonne «Total...» (voir également la note méthodologique)

Enghien

2025

Catégorie principale / Sexe	Nombre total de faits avec au moins 1 suspect	Hommes	%	Femmes	%
Infr. contre l'intégrité physique	13	10	76,9%	4	30,8%
Législation sur les étrangers	8	7	87,5%	1	12,5%
Registre de population	7	5	71,4%	3	42,9%
Drogues	6	6	100,0%		
Infr. contre la sécurité publique	6	6	100,0%		
Fraude	5	5	100,0%		
Infr. contre autres valeurs morales et sentiments	3	2	66,7%	1	33,3%
Dégradation de la propriété	2	2	100,0%		
Protection de la jeunesse	2	1	50,0%	1	50,0%
Vol et extorsion	2	2	100,0%		
Armes et explosifs	1	1	100,0%		
Criminalité informatique	1			1	100,0%
Environnement	1	1	100,0%		
Infr. contre la famille	1	1	100,0%		
Infr. contre l'autorité publique	1			1	100,0%
Total	59	49	83,1%	12	20,3%





1.2. Nombre d'infractions selon le sexe des suspects identifiés (par figure criminelle)

Étant donné que, tant un suspect identifié masculin qu'un suspect identifié féminin peuvent être impliqués lors d'un même fait, il est possible que la somme des colonnes «Hommes» et «Femmes» soit supérieure à la valeur de la colonne «Total...» (voir également la note méthodologique)

Enghien

2025

FC Vol autre

Figure criminelle / Sexe	Nombre total de faits avec au moins 1 suspect identifié	Hommes	%
Vol avec violence sans arme	1	1	100,0%
Vol à l'étalage	1	1	100,0%
Total	PA	PA	PA

FC Autre

Figure criminelle / Sexe	Nombre total de faits avec au moins 1 suspect identifié	Hommes	%
Dégradation de voiture	2	2	100,0%
Total	PA	PA	PA

CRIMINALITE ENREGISTREE: SUSPECTS



PH Violence intrafamiliale (VIF)

Figure criminelle / Sexe	Nombre total de faits avec au moins 1 suspect identifié	Hommes	%	Femmes	%
VIF: physique, dans le couple	6	3	50,0%	4	66,7%
VIF: physique, envers d'autres membres	3	3	100,0%		
VIF: psychique, dans le couple	2	2	100,0%		
VIF: psychique, envers d'autres membres	2	2	100,0%		
Total	PA	PA	PA	PA	PA

PH Drogues

Figure criminelle / Sexe	Nombre total de faits avec au moins 1 suspect identifié	Hommes	%
Vente de cocaïne	1	1	100,0%
Total	PA	PA	PA

PH Violence dans l'espace public

Figure criminelle / Sexe	Nombre total de faits avec au moins 1 suspect identifié	Hommes	%	Femmes	%
Violence physique (voie publique)	3	2	66,7%	1	33,3%
Violence physique (endroit accessible au public)	1	1	100,0%		
Violence psychique (voie publique)	5	4	80,0%	1	20,0%
Total	PA	PA	PA	PA	PA

PH Autre

Figure criminelle / Sexe	Nombre total de faits avec au moins 1 suspect identifié	Hommes	%
Cyberharcèlement	1	1	100,0%
Total	PA	PA	PA





1.3. Nombre d'infractions selon l'âge des suspects identifiés (par catégorie principale)

Étant donné que, tant un suspect identifié mineur qu'un suspect identifié majeur peuvent être impliqués lors d'un même fait, il est possible que la somme des colonnes «Mineur» et «Majeur» soit supérieure à la valeur de la colonne «Total...»
(voir également la note méthodologique)

Enghien

2025

Catégorie principale / Âge	Nombre total de faits avec au moins 1 suspect identifié	Mineur	%	Majeur	%
Infr. contre l'intégrité physique	13			13	100,0%
Législation sur les étrangers	8			8	100,0%
Registre de population	7			7	100,0%
Drogues	6			6	100,0%
Infr. contre la sécurité publique	6			6	100,0%
Fraude	5			5	100,0%
Infr. contre autres valeurs morales et sentiments	3			3	100,0%
Dégradation de la propriété	2			2	100,0%
Protection de la jeunesse	2			2	100,0%
Vol et extorsion	2	2	100,0%		
Armes et explosifs	1			1	100,0%
Criminalité informatique	1			1	100,0%
Environnement	1			1	100,0%
Infr. contre la famille	1			1	100,0%
Infr. contre l'autorité publique	1			1	100,0%
Total	59	2	3,4%	57	96,6%



1.4. Nombre d'infractions selon l'âge des suspects identifiés (par figure criminelle)

Étant donné que, tant un suspect identifié mineur qu'un suspect identifié majeur peuvent être impliqués lors d'un même fait, il est possible que la somme des colonnes «Mineur» et «Majeur» soit supérieure à la valeur de la colonne «Total...» (voir également la note méthodologique)

Enghien

2025

FC Vol autre

Figure criminelle / Âge	Nombre total de faits avec au moins 1 suspect identifié	Mineur	%
Vol avec violence sans arme	1	1	100,0%
Vol à l'étalage	1	1	100,0%
Total	PA	PA	PA

FC Autre

Figure criminelle / Âge	Nombre total de faits avec au moins 1 suspect identifié	Majeur	%
Dégradation de voiture	2	2	100,0%
Total	PA	PA	PA

PH Violence intrafamiliale (VIF)

Figure criminelle / Âge	Nombre total de faits avec au moins 1 suspect identifié	Majeur	%
VIF: physique, dans le couple	6	6	100,0%
VIF: physique, envers d'autres membres	3	3	100,0%
VIF: psychique, dans le couple	2	2	100,0%
VIF: psychique, envers d'autres membres	2	2	100,0%
Total	PA	PA	PA

CRIMINALITE ENREGISTREE: SUSPECTS



PH Drogues

Figure criminelle / Âge	Nombre total de faits avec au moins 1 suspect identifié	Majeur	%
Vente de cocaïne	1	1	100,0%
Total	PA	PA	PA

PH Violence dans l'espace public

Figure criminelle / Âge	Nombre total de faits avec au moins 1 suspect identifié	Majeur	%
Violence physique (voie publique)	3	3	100,0%
Violence physique (endroit accessible au public)	1	1	100,0%
Violence psychique (voie publique)	5	5	100,0%
Total	PA	PA	PA

PH Autre

Figure criminelle / Âge	Nombre total de faits avec au moins 1 suspect identifié	Majeur	%
Cyberharcèlement	1	1	100,0%
Total	PA	PA	PA



Partie 2: Niveau SUSPECTS-FAIT (comptage du nombre de combinaisons suspect-fait)

2.1. Nombre de suspects-fait selon le sexe des suspects identifiés (TOP 5 des catégories principales)

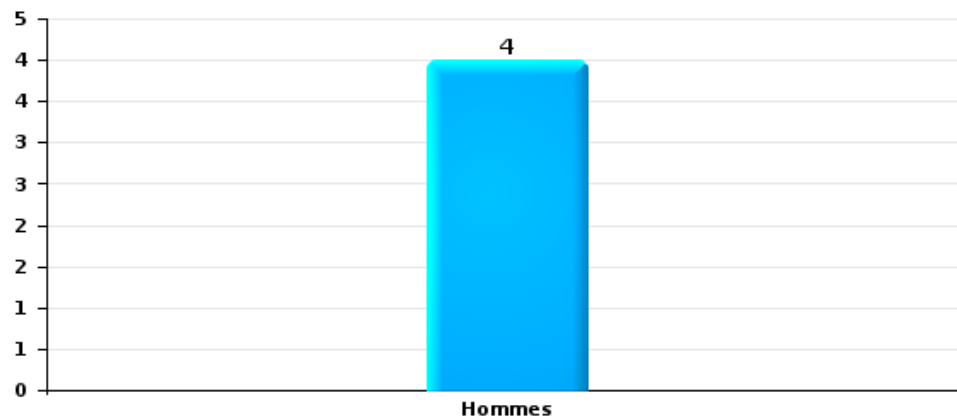
Lorsqu'un même suspect a commis plusieurs faits durant la période considérée, il est aussi comptabilisé plusieurs fois (voir également la note méthodologique)

Enghien

2025

Vol et extorsion

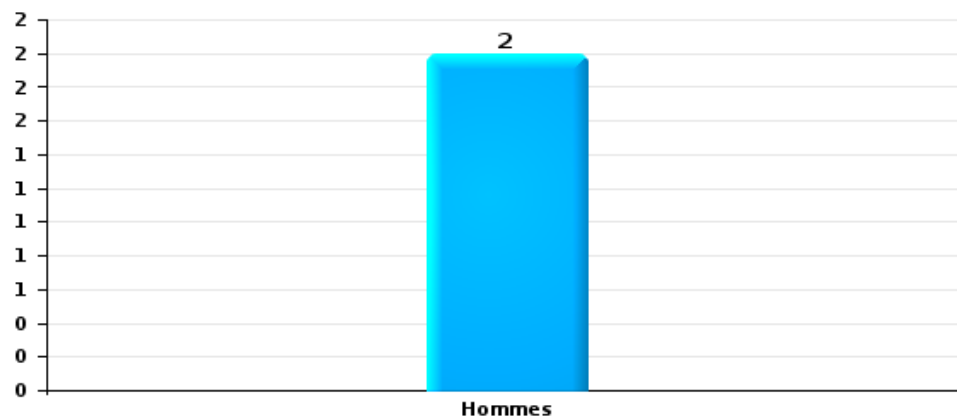
Nombre de suspects-fait selon le sexe





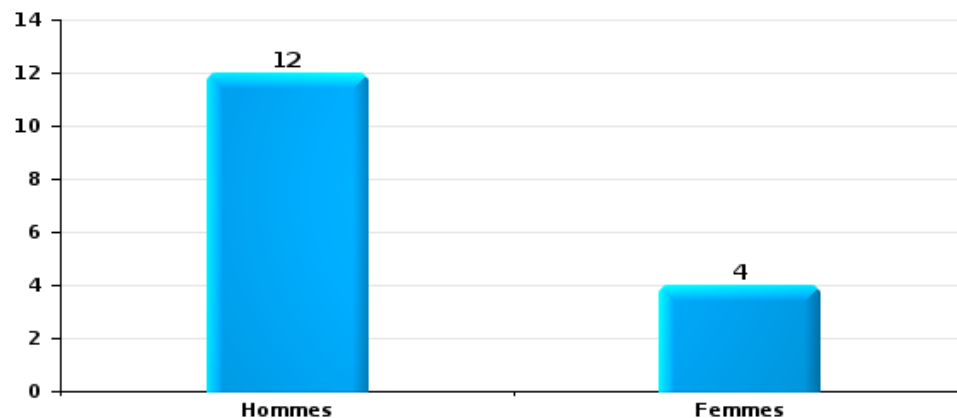
Dégradation de la propriété

Nombre de suspects-fait selon le sexe



Infr. contre l'intégrité physique

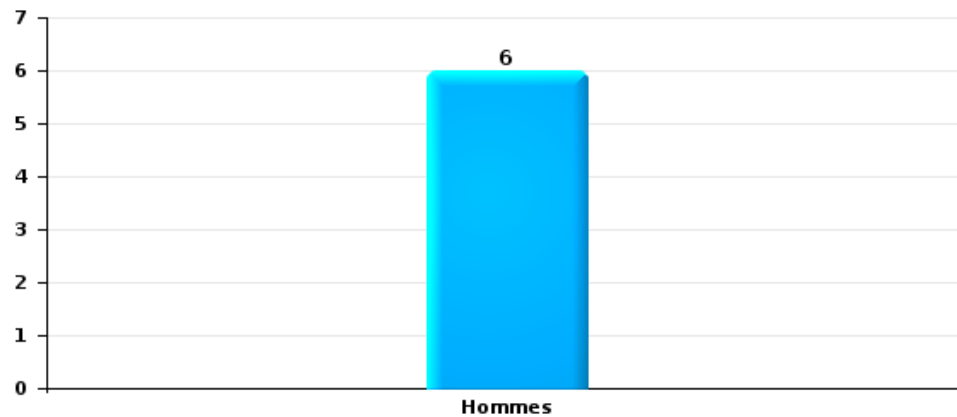
Nombre de suspects-fait selon le sexe





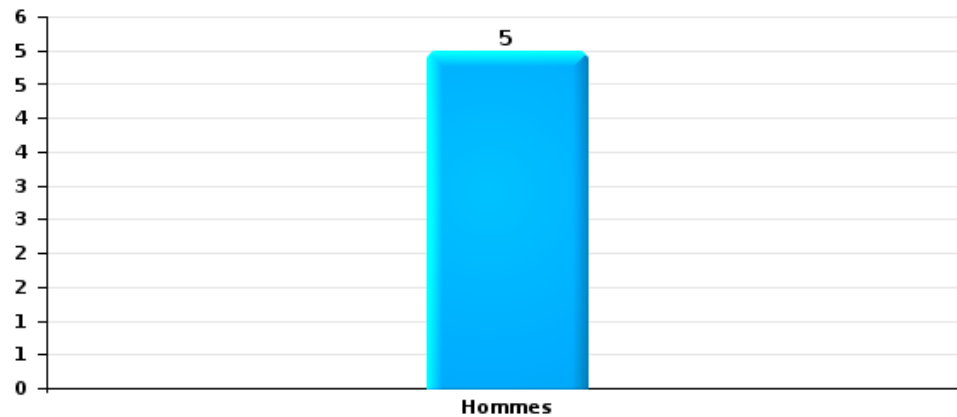
Drogues

Nombre de suspects-fait selon le sexe



Fraude

Nombre de suspects-fait selon le sexe





2.2. Nombre de suspects-fait selon le sexe des suspects identifiés (TOP 5 des figures criminelles)

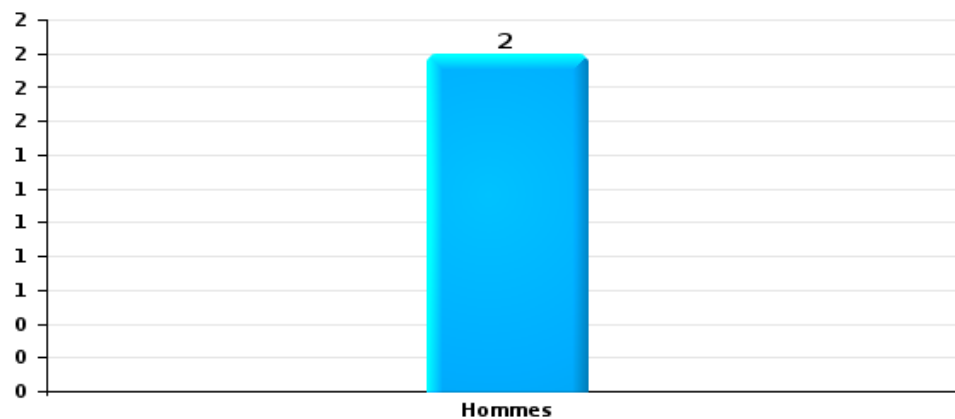
Lorsqu'un même suspect a commis plusieurs faits durant la période considérée, il est aussi comptabilisé plusieurs fois (voir également la note méthodologique)

Enghien

2025

Dégradation de voiture

Nombre de suspects-fait selon le sexe





2.3. Nombre de suspects-fait selon l'âge des suspects identifiés (TOP 5 des catégories principales)

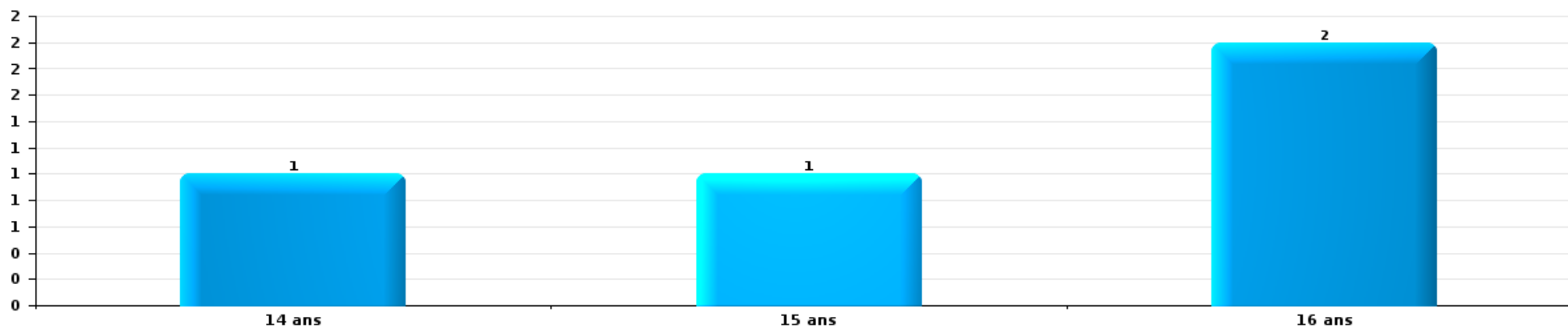
1) Lorsqu'un même suspect a commis plusieurs faits durant la période considérée, il est aussi comptabilisé plusieurs fois, qu'il ait le même âge ou non – 2) Les suspects au-dessous de 14 ans et à partir de 90 ans ne sont pas repris dans le tableau (voir également la note méthodologique)

Enghien

2025

Vol et extorsion

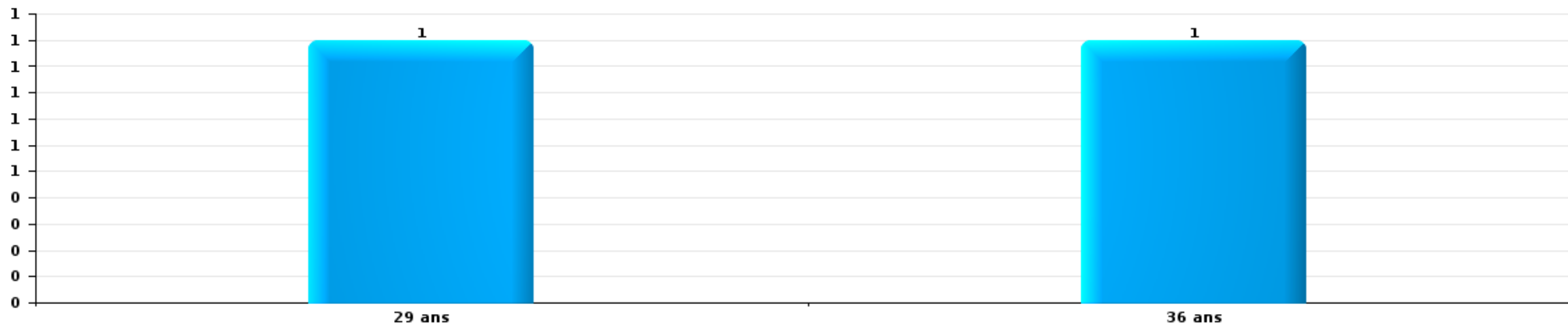
Nombre de suspects-fait par âge (chronologique)





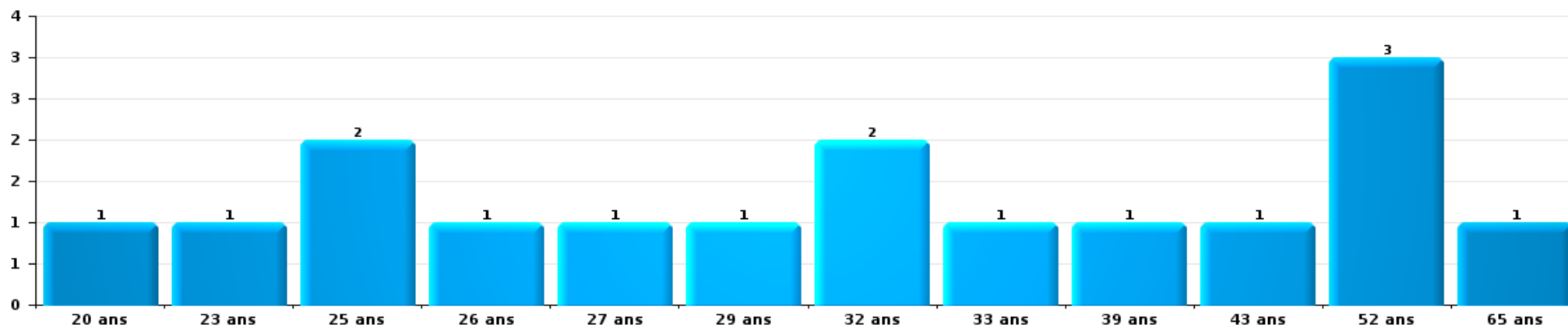
Dégradation de la propriété

Nombre de suspects-fait par âge (chronologique)



Infr. contre l'intégrité physique


Nombre de suspects-fait par âge (chronologique)





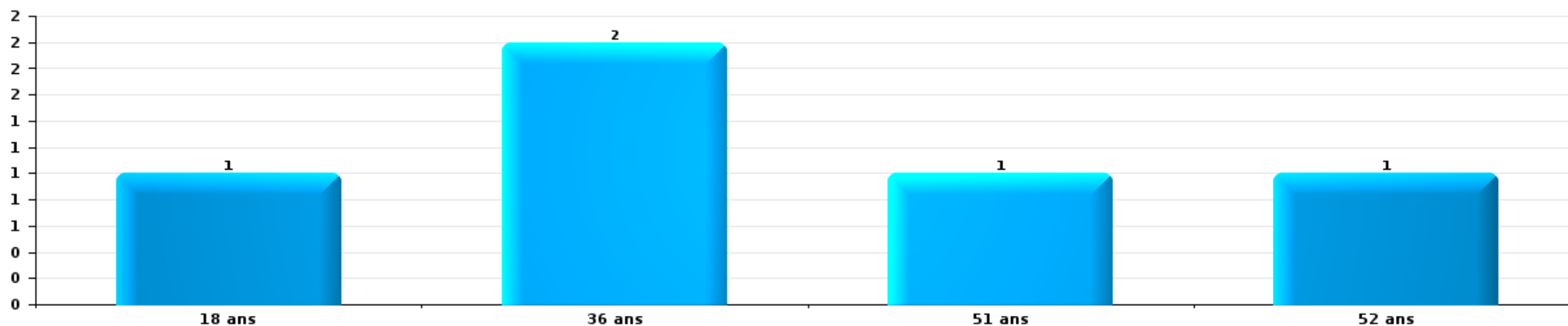
Drogues

Nombre de suspects-fait par âge (chronologique)



Fraude

Nombre de suspects-fait par âge (chronologique)





2.4. Nombre de suspects-fait selon l'âge des suspects identifiés (TOP 5 des figures criminelles)


1) Lorsqu'un même suspect a commis plusieurs faits durant la période considérée, il est aussi comptabilisé plusieurs fois, qu'il ait le même âge ou non – 2) Les suspects au-dessous de 14 ans et à partir de 90 ans ne sont pas repris dans le tableau (voir également la note méthodologique)

Enghien

2025

Dégradation de voiture

Nombre de suspects-fait par âge (chronologique)



STATISTIQUES POLICIERES DE CRIMINALITE

LIEU DE PERPETRATION: COMMUNE

Enghien

***ANNEXE I: DETAIL PAR CATEGORIE DE DELIT
CODE PENAL***



Enghien

Infraction Code pénal

Infr. contre l'intégrité physique

			2000	2015	2016	2017	2018	2019	2020	2021	2022	2023	2024	2025
Assassinat	Autres	Tent.	1		1									
		Sous-total	1		1									
Meurtre	Infanticide (meurtre)	Acc.					1							
	Non spécifié	Tent.											1	
	Autres	Tent.												1
		Sous-total					1						1	1
Torture et maltraitance	Torture	Acc.								1	1		1	
	Traitement inhumain	Acc.		1		1				1			1	
	Traitement dégradant	Acc.								1			1	
		Sous-total		1		1				3	1		3	
Coups et/ou blessures vol. en sphère familiale	Entre partenaires ou ex-partenaires	Acc.	5	14	22	22	18	32	13	22	25	15	18	6
		Tent.	1											
	Lors d'un différend familial en général	Acc.	17											
	Par les parents envers un mineur	Acc.		1		2	3	3	2	4	1	5		3
	Envers les parents	Acc.		5	3		3	3	2	4	4			4
	Envers d'autres ascendants directs ou collatéraux	Acc.				2	2	2	1	2			1	
	Sous-total	23	20	25	26	26	40	18	32	30	21	21	13	
Coups et/ou blessures vol. hors sphère familiale	Bagarres (=coups réciproques)	Acc.	6	7	9	4	11	10	11	9	15	8	8	5
	Coups envers fonctionnaire de police	Acc.		1								1		
	Envers un mineur par une pers. ayant autorité	Acc.		1		2	2	2	1	1			2	
	Envers un mineur qualité de l'auteur inconnue	Acc.	1	1	2	4	2	2		1	1	4	5	
	Envers pers. vulnérable par pers. ayant autorité	Acc.		1										
	Envers pers. vulnérable (qualité auteur inconnue)	Acc.		1		1								
	Coups envers personnel transport public	Acc.		1	1		2	1	1	1	1	1		
	Coups envers personnel autre service public	Acc.			1	1		1	1	1				
	Coups envers profession médicale	Acc.					1							
	Coups envers personnel institut d'enseignement	Acc.		1								1		1
	Non spécifié	Acc.	36	40	29	31	33	16	19	22	40	35	20	8
	Sous-total	43	54	42	43	51	32	33	35	58	49	36	13	
Abstention coupable		Acc.			1	1								
		Sous-total			1	1								



Infr. contre l'intégrité physique

			2000	2015	2016	2017	2018	2019	2020	2021	2022	2023	2024	2025
Autres infr. volontaires. c/ l'intégrité phys.	Privation de soins à enfant ou personne vulnérable	Acc.					1				1		1	
	Délaissement d'enfant ou personne vulnérable	Acc.						1					1	
	Abandon d'enfant dans le besoin	Acc.		1		2				1				
	Empoisonnement de denrées	Acc.							1					
	Entrave méchante à la circulation	Acc.		1	3	2	2	3		2	4		1	1
	Voies de faits et violences légères	Acc.	6	7	1	9	9	7	6	4	7	6	4	2
	Sous-total		6	9	4	13	12	11	7	7	12	6	7	3
Infr. involontaires contre l'intégrité physique	Coups et/ou blessures involontaires	Acc.	3	1		2				1			1	
	Abstention d'entretien enfant/personne vulnérable	Acc.	1											
	Morsure de chien	Acc.		1	1	1	2			3	1	3	2	
	Sous-total		4	2	1	3	2			4	1	3	3	
	Total		77	86	74	87	92	83	58	81	102	79	71	30



Infr. contre la liberté individuelle

		2000	2015	2016	2017	2018	2019	2020	2021	2022	2023	2024	2025
Enlèvement de mineur ou personne vulnérable	Enlèvement parental	Acc.											1
	Autre enlèvement	Tent.				1	1						
		Sous-total				1	1						1
Détenion par un particulier		Acc.		1	2					1		1	1
		Sous-total		1	2					1		1	1
		Total		1	2	1	1			1		1	2



Infr. contre les mœurs

			2000	2015	2016	2017	2018	2019	2020	2021	2022	2023	2024	2025
Viol ayant causé la mort	Victime âge inconnu	Acc.						1						
		Sous-total						1						
Viol n'ayant pas causé la mort	Victime < 10a	Acc.		1			1	1	1	3				
	Victime 10a - 14a	Acc.		4	1	3	1	2						
	Victime majeure	Acc.		1		4	1	1	1	3				
		Tent.			1									
		Sous-total		6	2	7	3	4	2	6				
Viol avec conséquence inconnue		Acc.		1										
		Sous-total		1										
Viol n'ayant pas causé la mort (nvCPS)	Victime < 16a	Acc.										3	2	
	Victime 16a - 18a	Acc.							1		1		1	
	Victime majeure	Acc.									2	1	1	1
		Sous-total							1		3	4	4	1
Attentat à la pudeur avec violence / menace	Victime < 16a	Acc.	1			1								
	Victime 16a - 18a	Acc.				1								
	Victime majeure	Acc.	1				2	2	1	1				2
		Tent.				1								
		Sous-total	2			3	2	2	1	1			2	
Attentat à la pudeur sans violence / menace	Victime < 16a	Acc.	2	2	2	2	1	3	1	3				
	Victime 16a - 18a	Acc.		2			2	1						
	Victime âge inconnu	Acc.		1	1			1						
		Sous-total	2	2	5	3	3	5	1	3				
Attentat à la pudeur non spécifié		Acc.	1											
		Sous-total	1											
Atteinte intégrité sexuelle sans mort (nvCPS)	Victime < 16a	Acc.									1	4	4	
	Victime 16a - 18a	Acc.									1	2	1	
	Victime majeure	Acc.								1	1	1	2	
		Tent.									1		1	
		Sous-total								1	4	7	8	
Pornographie infantine	Détention	Acc.							1	2				
	Distribution	Acc.		1	1		1		2	4	1			
		Sous-total		1	1		1		3	6	1			
Incitation à la débauche	Victime mineure	Acc.							1		1			
	Autre publicité pour débauche	Acc.					1							
		Sous-total					1		1		1			



Infr. contre les mœurs

			2000	2015	2016	2017	2018	2019	2020	2021	2022	2023	2024	2025
Outrage public aux bonnes mœurs	Actions (exhibitionnisme, etc.)	Acc.		4			2	1		2	11			
	Ecrits, images, objets	Acc.						1		1				
	Exhibitionnisme (nvCPS)	Acc.										7	3	2
	Contenu pornographique extrême ou violent (nvCPS)	Acc.									1			
		Sous-total		4			2	2		3	12	7	3	2
Voyeurisme	Observation/enregistrement de nudité ou intimité	Acc.	1											
	Diffusion enregistrement nudité ou intimité	Acc.							1	5				
	Non spécifié	Acc.								1				
		Sous-total	1						1	6				
Voyeurisme direct (nvCPS)	Victime majeure	Acc.									1			
		Sous-total									1			
Diffusion de contenu à caractère sexuel (nvCPS)	Victime < 16a	Acc.											1	
		Sous-total											1	
Diffusion contenu sex. but méchant/lucrat. (nvCPS)	Victime < 16a	Acc.											2	
		Tent.												1
	Victime 16a - 18a	Acc.											1	
	Victime majeure	Acc.									1		1	
		Sous-total									1		4	1
Grooming offline - sans ICT (nvCPS)	Victime < 16a	Acc.										2		1
	Victime 16a - 18a	Acc.										1		
		Sous-total										3		1
Exploitation sexuelle mineurs-prostitution (nvCPS)	Incitation à la débauche/prostit. (nvCPS)	Acc.												1
	Mise à disposition local débauche/prostit. (nvCPS)	Acc.												1
		Sous-total												2
Images d'abus sexuels de mineurs (nvCPS)	Production/diffusion images abus sexuels (nvCPS)	Acc.									4		1	2
	Détention/acquisition images abus sexuels (nvCPS)	Acc.										1		2
	Accès à images abus sexuels de mineurs (nvCPS)	Acc.									1			
		Sous-total									5	1	1	4
		Total	6	14	8	13	12	14	10	26	28	22	23	11



Infr. contre autres valeurs morales et sentiments

			2000	2015	2016	2017	2018	2019	2020	2021	2022	2023	2024	2025
Harcèlement	Harcèlement par téléphone (OLD)	Acc.	1											
		Acc.	3	14	14	17	29	17	18	25	39	35	30	12
		Sous-total	4	14	14	17	29	17	18	25	39	35	30	12
Violation du secret professionnel		Acc.					1							
		Sous-total					1							
Atteinte à l'honneur	Calomnie et diffamation	Acc.	1	4	6	5	6	3	8	5	13	12	9	4
	Déclaration calomnieuse	Acc.									1			
	Imputation calomnieuse	Acc.	1		1					2				
	Divulgation méchante	Acc.			1		1				1	1		
	Injures (Délit)	Acc.		1	6	4	4	2	3	5	15	11	5	2
	Sous-total	2	5	14	9	11	5	11	12	12	30	24	14	6
Vie privée	Violation de domicile par un particulier	Acc.	1		1	4	2			1	1		2	1
	Violation du secret des lettres	Acc.											1	
		Sous-total	1		1	4	2			1	1		3	1
Tapage nocturne		Acc.			2	1			1			2		
		Sous-total			2	1			1			2		
Violation de communication par particulier		Acc.		1				1	1					
		Sous-total		1				1	1					
Abus faiblesses de personnes		Acc.			1		1			1				
		Sous-total			1		1			1				
Vie privée mœurs: publication identité victime		Acc.										1	2	
		Sous-total										1	2	
Cyberlokkng (leurre de mineur par ICT)		Acc.							1					
		Sous-total							1					
Occupation bien d'autrui (squatter)	Pénétrer / occuper / séjourner (bien non habité)	Acc.											1	
		Sous-total											1	
		Total	7	20	32	31	44	23	32	39	70	62	50	19

FPF/DGR/DR1/BIPOL - Statistiques policières de criminalité (date de clôture: 31/10/2025)
 Les données pour les années 2001 jusqu'à 2014 ne sont plus publiées mais restent disponibles sur demande auprès du service BIPOL.
 Les données pour 2025 ne concernent que le 1er semestre.



Infr. relative au statut juridique de l'enfant

			2000	2015	2016	2017	2018	2019	2020	2021	2022	2023	2024	2025
Non-représentation d'enfants	Par les parents	Acc.	8	7	1	5	3	5	3	6	9	5	13	3
	Par une personne qui en a la charge	Acc.			1	1		1			1			
Sous-total			8	7	2	6	3	6	3	6	10	5	13	3
Total			8	7	2	6	3	6	3	6	10	5	13	3



Vol et extorsion

			2000	2015	2016	2017	2018	2019	2020	2021	2022	2023	2024	2025	
Vol avec circ. aggr.	Avec violence	Acc.	1	6	2	1	7	2	3	1	2	2	2	2	
		Tent.				1	1			2		1	2		
	Sans violence	Inc.	1												
		Acc.	74	118	115	73	84	54	64	58	51	59	63	29	
		Tent.	36	45	48	28	58	39	26	37	22	39	34	14	
Sous-total			112	169	165	102	150	96	93	98	75	101	101	45	
Vol sans circ. aggr.	Avec violence	Acc.	1	4	2	3	2		3	1	3	1	4		
		Tent.	1		1	1					1		1		
	Sans violence, Vol à la tire	Acc.	3	4	3	3	9	8	6				4	4	
		Tent.					1								
	Sans violence, Vol d'usage	Acc.		1			1	1					1		
	Sans violence, Vol domestique	Acc.		2	1			3	2				1		
	Sans violence	Acc.	116	130	154	117	86	92	65	68	89	84	76	21	
Tent.		2	4	5	4	3	3	11	3	3	1	2			
Sous-total			123	145	166	127	103	107	87	72	96	92	87	21	
Vol non spécifié		Acc.	56	2	1	1					1			1	
		Tent.	20				1								
	Sous-total	76	2	1	1	1					1			1	
Extorsion		Acc.		3	2	1	1		2	1		3		1	
		Tent.	1		2	1	1		2		2	4			
	Sous-total	1	3	4	2	2		4	1	2	7			1	
Fabrication de fausses clefs		Acc.	1												
		Sous-total	1												
Total			313	319	336	232	256	203	184	171	174	200	188	68	



Dégradation de la propriété

			2000	2015	2016	2017	2018	2019	2020	2021	2022	2023	2024	2025
Incendie volontaire	Dans lieu habité (de jour)	Acc.		3										
	Dans lieu habité (de nuit)	Acc.			1	1		1				1		
		Tent.				1								
	Dans un autre lieu (de jour)	Acc.			1	1	2	2	1					
	Dans un autre lieu (de nuit)	Acc.		3		5	5	1				1	2	
		Tent.												2
	Dans un autre lieu (moment indéterminé)	Acc.				1				1				
		Sous-total		6	2	9	7	4	1	1		2	4	
Destruction par explosion volontaire	Dans un autre lieu (de nuit)	Acc.											1	
		Sous-total											1	
Incendie involontaire		Acc.	2	5	4	2	2	2	2	4	2	1	3	2
		Sous-total	2	5	4	2	2	2	2	4	2	1	3	2
Destruction, dénaturation, dégradation	Avec circ. aggr.	Acc.	9			1			1		2	1		
		Tent.	1											
	Destruction de biens agricoles	Acc.		1		4	1				1	1		1
	Non spécifié	Acc.	7											
		Sous-total	17	1		5	1		1		3	2		1
Vandalisme	Sur véhicules	Acc.	21	77	69	58	59	34	25	32	40	40	27	12
	Sur autres biens mobiliers	Acc.	12	11	11	10	9	6	12	8	4	5	3	1
	Graffitis	Acc.		5	2	6	3	11	3		3	4	7	
	Autres détériorations sur biens immobiliers	Acc.	16	44	20	36	25	23	8	12	13	22	13	10
	Dégradation de clôture	Acc.		4	2		3	1	1	9	2	4	1	
		Sous-total	49	141	104	110	99	75	49	61	62	75	51	23
		Total	68	153	110	126	109	81	53	66	67	80	59	26



Infr. contre la sécurité publique

			2000	2015	2016	2017	2018	2019	2020	2021	2022	2023	2024	2025
Association de malfaiteurs	Acc.					1								
	Sous-total				1									
Evasion de prisonniers	Evasion simple	Acc.								2				3
	Evasion qualifiée	Tent.							1					
	Non-entrée de congé	Acc.								1			1	
	Non-respect surveillance électronique	Acc.										4		
	Sous-total							1	3	3	4	4	1	3
Menaces	Verbales	Acc.	12	6	13	12	18	17	9	19	22	22	9	9
	Ecrites	Acc.	1	2	3	9	7	4	8	12	9	16	5	5
	Par gestes, emblèmes	Acc.	7	10	7	3	11	3	2	4	10	11	8	2
	Non spécifié	Acc.	2									1		
		Sous-total	22	18	23	24	36	24	19	35	41	50	22	16
	Total	22	18	23	25	36	24	20	38	41	54	23	19	



Infr. contre l'autorité publique

		2000	2015	2016	2017	2018	2019	2020	2021	2022	2023	2024	2025
Violence c/ personnes investies autorité publique	Acc.		1		1	3							1
	Sous-total		1		1	3							1
Rébellion	Rébellion armée	Acc.	1	1	3			1					
	Rébellion non armée	Acc.	1	3	4	4	3	3	2	4	3	1	
	Non spécifié	Acc.	2		1				1				
	Sous-total	3	4	5	7	4	3	4	3	4	3	1	
Outrages	Acc.	1	7	5	9	8	4	4	5	8	3	3	1
	Sous-total	1	7	5	9	8	4	4	5	8	3	3	1
Autres infractions	Bris de scellés	Acc.						5					
	Sous-total							5					
	Total	4	12	10	17	15	7	13	8	12	6	4	2



Infr. contre la foi publique

			2000	2015	2016	2017	2018	2019	2020	2021	2022	2023	2024	2025
Faux en écritures	Faux en écritures	Acc.	5	6	2	3	3	3	5	2	1	1	7	2
	Usage de faux en écrit. et écrit. falsifiées	Acc.	2	5	2	2	3	2	3	2	5	2	3	3
		Sous-total	7	11	4	5	6	5	8	4	6	3	10	5
Usurpation	Immixtion dans fonctions publiques	Acc.		1	1	1								1
	De fonctions	Acc.				1								
	De nom	Acc.	1	10	9	5	5	9	5	12	12	12	5	4
		Sous-total	1	11	10	6	6	9	5	12	12	12	6	4
Contrefaçon / falsification	Contrefaçon	Acc.	1	1						1	2			
	Falsification	Acc.								1				1
		Sous-total	1	1						2	2			1
Fausses monnaies	Emission	Acc.	1	7		1			1		1			
		Tent.		5										
	Non spécifié	Acc.	2											
	Autres	Acc.	1		1		1							
	Sous-total	4	12	1	1	1		1		1				
Faux en justice	Fausses déclarations	Acc.						1		1				
		Sous-total						1		1				
		Total	13	35	15	12	13	15	14	19	21	15	16	10



Enghien

Infraction Code pénal

Infr. contre la famille

		2000	2015	2016	2017	2018	2019	2020	2021	2022	2023	2024	2025
Abandon de famille	Acc.	1	1										
	Sous-total	1	1										
Refus du droit aux relations personnelles	Acc.	8	11	15	28	22	9	11	9	9	10	26	3
	Sous-total	8	11	15	28	22	9	11	9	9	10	26	3
Non-acquittement pension alimentaire	Acc.	9	2		3	6	3	3	4	4	3	3	1
	Tent.	1											
	Sous-total	10	2		3	6	3	3	4	4	3	3	1
	Total	19	14	15	31	28	12	14	13	13	13	29	4

Criminalité informatique

		2000	2015	2016	2017	2018	2019	2020	2021	2022	2023	2024	2025
Hacking	Acc.		1	2	2	4	1		2	3	1	5	1
	Tent.		1				1						
	Sous-total		2	2	2	4	2		2	3	1	5	1
Faux en informatique	Acc.			1	1	1		2		1	5	1	
	Sous-total			1	1	1		2		1	5	1	
Fraude informatique	Acc.		16	15	16	23	19	15	10	36	41	64	10
	Tent.		1	2		2	1	3		1	5	2	
	Sous-total		17	17	16	25	20	18	10	37	46	66	10
Sabotage	Acc.									1			
	Sous-total									1			
	Total		19	20	19	30	22	20	12	42	52	72	11



Exercice illégal de l'autorité publique

		2000	2015	2016	2017	2018	2019	2020	2021	2022	2023	2024	2025
Usurpation de pouvoir	Acc.				1								
	Sous-total				1								
Corruption publique	Acc.									1			
	Sous-total									1			
Abus de l'autorité	Acc.									1			
	Sous-total									1			
	Total				1					2			

Marchand de sommeil

		2000	2015	2016	2017	2018	2019	2020	2021	2022	2023	2024	2025
Sans circ. aggr.	Acc.									1			
	Sous-total									1			
	Total									1			

Autres infractions Code pénal

		2000	2015	2016	2017	2018	2019	2020	2021	2022	2023	2024	2025
	Acc.							1		1			
	Sous-total							1		1			
	Total							1		1			

Contravention Code pénal

		2000	2015	2016	2017	2018	2019	2020	2021	2022	2023	2024	2025
Injures (Contravention)	Acc.	8											
	Sous-total	8											
Autres contraventions CP	Acc.	2											
	Sous-total	2											
	Total	10											



STATISTIQUES POLICIERES DE CRIMINALITE

LIEU DE PERPETRATION: COMMUNE

Enghien

***ANNEXE II: DETAIL PAR CATEGORIE DE DELIT
LOIS SPECIALES***



Enghien

Infraction Lois spéciales

Drogues

			2000	2015	2016	2017	2018	2019	2020	2021	2022	2023	2024	2025
Détention		Acc.	16	27	38	27	35	6	16	20	20	28	23	5
		Sous-total	16	27	38	27	35	6	16	20	20	28	23	5
Usage	Usage en groupe	Acc.	16											
	Usage individuel	Acc.	5											
	Faciliter l'usage	Acc.					1							
	Désordre, scandale ou danger dans un espace public	Acc.			1					1	1			
	Non spécifié	Acc.								1				
		Sous-total	21		1		1			2	1			
Importation et exportation		Acc.	2	1	3		1	1		1			1	
		Sous-total	2	1	3		1	1		1			1	
Fabrication		Acc.	1	2	4	4	1	1	1	1				
		Sous-total	1	2	4	4	1	1	1	1				
Commerce		Acc.	3	2	3	5	6	9	10	1	5	5	4	2
		Sous-total	3	2	3	5	6	9	10	1	5	5	4	2
Autres		Acc.		1										
		Sous-total		1										
		Total	43	33	49	36	44	17	27	25	26	34	27	7



Législation sur les étrangers

			2000	2015	2016	2017	2018	2019	2020	2021	2022	2023	2024	2025
Transmigration illégale	Mariages simulés/blancs sans récompense/contrainte	Acc.		1				4	1	3	6		1	
	Cohab. légale de complais. sans récompense/contr.	Acc.					1			1				
	Accès au territoire	Acc.	1	3	1	2	3	3	4	6	2	2	2	
	Séjour	Acc.	1	6	3	4	6	6	6	9	6	10	7	3
	Pas de port de documents d'identité ou de voyage	Acc.		1		1								
	Inscription au registre des étrangers	Acc.		8	5	6	7	8	3	7	15	11	10	6
	Reconnaissance fraudul. sans récompense/contrainte	Acc.							1					
	Sous-total		2	19	9	13	17	21	15	26	29	23	20	9
Aide au séjour illégal		Acc.			1							1		
		Sous-total			1							1		
Non spécifié		Acc.				1					1			
		Tent.	1											
		Sous-total	1			1					1			
		Total	3	19	10	14	17	21	15	26	30	24	20	9



Environnement

			2000	2015	2016	2017	2018	2019	2020	2021	2022	2023	2024	2025
Déchets	Transport de déchets	Acc.		2										
	Déchets par professionnel	Acc.		1								1		
	Déchets par particulier	Acc.		1	1	3	1	1	1	5	1		3	1
	Déchets par personne indéterminée	Acc.	1											
	Déchets: permis/autorisation	Acc.							1					
	Sous-total		1	4	1	3	1	1	2	5	1	1	3	1
Autres que déchets	Urbanisme	Acc.			6	2	1	1	1	2	4			
	Permis d'environnement	Acc.										1		
	Bruit	Acc.		1										
	Pollution du sol	Acc.						1						
	Autres nuisances en matière d'environnement	Acc.	1											
	Sous-total		1	1	6	2	1	2	1	2	4	1		
Biodiversité / Faune et flore	Bien-être animal	Acc.	3	3				2	3	1	4	1	2	2
	Protection de la nature	Acc.								1				
	Permis / autorisation animaux	Acc.												1
	Destruction d'animaux	Acc.					1							
	Sous-total		3	3			1	2	3	2	4	1	2	3
	Total		5	8	7	5	3	5	6	9	9	3	5	4



Armes et explosifs

			2000	2015	2016	2017	2018	2019	2020	2021	2022	2023	2024	2025
Détention illégale	Arme à feu	Acc.		5	4	3	2	2	2	2	17	7	8	2
	Arme blanche ou non à feu	Acc.			3	3	3		1	2	3	6	2	1
	Munition	Acc.		2							1	1		
	Pièces/accessoires	Acc.												1
		Sous-total		7	7	6	5	2	3	4	21	14	10	4
Port / transport illégal	Arme à feu	Acc.		2			1	1			1			
	Arme blanche ou non à feu	Acc.		3	2	3	5		1	1	1	1		
	Non spécifié	Acc.	4											
		Sous-total	4	5	2	3	6	1	1	1	2	1		
Commerce illégal	Arme à feu	Acc.			1	1								
		Sous-total			1	1								
Explosifs		Acc.		1										
		Sous-total		1										
Autre	Mesures de sécurité	Acc.			1									
		Sous-total			1									
		Total	4	13	11	9	12	3	4	5	23	15	10	4

Protection de la personne

			2000	2015	2016	2017	2018	2019	2020	2021	2022	2023	2024	2025
Discrimination	Incitation à la discrimination	Acc.												1
	Racisme et xénophobie	Acc.		1				3	1	6	5	2	1	
	Fondée sur son orientation sexuelle (homophobie)	Acc.		1							1	1		
	Fondée sur le sexe (sexisme)	Acc.					1		1	2	1	2		
	Fondée sur conviction religieuse ou philosophique	Acc.				2								
	Autre discrimination	Acc.									1		1	
		Sous-total		2		2	1	3	2	8	8	5	2	1
Protection de la vie privée		Acc.		1			1	1						
		Sous-total		1			1	1						
Droit à l'image		Acc.					1	1		2	1		1	
		Sous-total					1	1		2	1		1	
		Total		3		2	3	5	2	10	9	5	3	1



Enghien

Infraction Lois spéciales

Hormones et dopage

		2000	2015	2016	2017	2018	2019	2020	2021	2022	2023	2024	2025
Détention	Acc.						2						
	Sous-total:						2						
	Total:						2						

Protection de la jeunesse

		2000	2015	2016	2017	2018	2019	2020	2021	2022	2023	2024	2025
Législation sur l'obligation scolaire	Acc.	4		1	1	3	1			1			
	Sous-total:	4		1	1	3	1			1			
Législation sur la protection de la jeunesse	Acc.	1	22	13	19	16	18	18	26	25	31	26	17
	Sous-total:	1	22	13	19	16	18	18	26	25	31	26	17
Non spécifié	Acc.		1										
	Sous-total:		1										
	Total:	5	23	14	20	19	19	18	26	26	31	26	17



Code pénal social

		2000	2015	2016	2017	2018	2019	2020	2021	2022	2023	2024	2025
Harcèlement au travail	Acc.		1	1		1			2		1	3	1
	Sous-total:		1	1		1			2		1	3	1
Rémunération et autres avantages patrimoniaux	Acc.				1								
	Sous-total:				1								
Travail illégal	Acc.								1				
	Sous-total:								1				
Fraude sociale aux cotisations (travail au noir)	Acc.			1	2	1	1	2	6	4	3	2	2
	Sous-total:			1	2	1	1	2	6	4	3	2	2
Documents sociaux	Acc.						1						
	Sous-total:						1						
Infr. contre foi publique en droit pénal social	Acc.		1			1	2		1	2		2	
	Sous-total:		1			1	2		1	2		2	
Escroquerie en droit pénal social	Acc.			1									3
	Sous-total:			1									3
Autres	Acc.									1			
	Sous-total:									1			
	Total:		2	3	3	3	4	2	10	7	4	10	3

Ivresse et alcool

		2000	2015	2016	2017	2018	2019	2020	2021	2022	2023	2024	2025
Ivresse publique	Acc.	2	6	2	4	4	5	4	8	10	4	5	
	Sous-total:	2	6	2	4	4	5	4	8	10	4	5	
Législation relative aux débits de boissons	Acc.												1
	Sous-total:												1
	Total:	2	6	2	4	4	5	4	8	10	4	5	1



Registre de population

		2000	2015	2016	2017	2018	2019	2020	2021	2022	2023	2024	2025
	Acc.	2	43	30	36	14	29	26	22	31	41	32	9
	Sous-total:	2	43	30	36	14	29	26	22	31	41	32	9
	Total:	2	43	30	36	14	29	26	22	31	41	32	9

Carte d'identité

		2000	2015	2016	2017	2018	2019	2020	2021	2022	2023	2024	2025
Pas en possession	Acc.	12				1		1			3		
	Sous-total:	12				1		1			3		
Refus de présentation	Acc.	1		1						1			
	Sous-total:	1		1						1			
Endommagée	Acc.	1					1						
	Sous-total:	1					1						
Autres	Acc.									1			
	Sous-total:									1			
	Total:	14		1		1	1	1		2	3		

Santé publique

		2000	2015	2016	2017	2018	2019	2020	2021	2022	2023	2024	2025
Denrées alimentaires	Acc.						1						
	Sous-total:						1						
Refus ou négligence respect mesures	Acc.							102	14	3			
	Sous-total:							102	14	3			
Autres	Acc.							39					
	Tent.	1											
	Sous-total:	1						39					
	Total:	1					1	141	14	3			



Travail

		2000	2015	2016	2017	2018	2019	2020	2021	2022	2023	2024	2025
Règlement général protection du travail	Acc.	1				2							
	Sous-total:	1				2							
Fraude sociale aux cotisations (travail au noir)	Acc.		2		2	4	1	2	3				
	Sous-total:		2		2	4	1	2	3				
Travailleurs étrangers	Acc.					1							
	Sous-total:					1							
Autres	Acc.		3										
	Sous-total:		3										
	Total:	1	5		2	7	1	2	3				

Protection des revenus publics

		2000	2015	2016	2017	2018	2019	2020	2021	2022	2023	2024	2025
Fraude sociale aux allocations	Acc.		4	2					1		3	1	
	Sous-total:		4	2					1		3	1	
Fraude fiscale - impôts sur le revenu	Acc.							1					
	Sous-total:							1					
Non spécifié	Acc.			1		1				2			
	Sous-total:			1		1				2			
	Total:		4	3		1		1	1	2	3	1	

Législation économique

		2000	2015	2016	2017	2018	2019	2020	2021	2022	2023	2024	2025
Sociétés	Acc.					1						1	
	Sous-total:					1						1	
Autres	Acc.							1	1				
	Sous-total:							1	1				
	Total:					1		1	1			1	



Pratiques commerciales

		2000	2015	2016	2017	2018	2019	2020	2021	2022	2023	2024	2025
Registre de commerce	Acc.							1					
	Sous-total:							1					
Autres	Acc.			2	2						1		
	Sous-total:			2	2						1		
	Total:			2	2			1			1		

Autres lois spéciales

		2000	2015	2016	2017	2018	2019	2020	2021	2022	2023	2024	2025
Transport	Acc.				1							1	
	Sous-total:				1							1	
Loteries et jeux de hasard	Acc.									1			
	Sous-total:									1			
Infr. dans le secteur audiovisuel	Acc.	1											
	Sous-total:	1											
Energie	Acc.									1	3		1
	Sous-total:									1	3		1
Infractions Loi police chemins de fer	Acc.		3	3	2	3	5				4	1	
	Sous-total:		3	3	2	3	5				4	1	
Réorganisation judiciaire/continuité entreprises	Acc.							1			1		
	Sous-total:							1			1		
Moyens de communications électroniques	Acc.										1		
	Sous-total:										1		
Autres	Acc.						1						
	Sous-total:						1						
	Total:	1	3	3	3	3	6	1		2	9	2	1

STATISTIQUES POLICIERES DE CRIMINALITE

LIEU DE PERPETRATION: COMMUNE

Enghien

***ANNEXE III: DETAIL
FIGURES CRIMINELLES / PHENOMENES***



Enghien

FC Vol moyen de transport

		2000	2015	2016	2017	2018	2019	2020	2021	2022	2023	2024	2025
Vol de voiture	Acc.	21	4	9	7	7	7	5	3	5	3	7	5
	Inc.	1											
	Tent.	9	1	1	1	3				1		1	
	Total	31	5	10	8	10	7	5	3	6	3	8	5
Vol de moto	Acc.	1		1	1				1	2			
	Total	1		1	1				1	2			
Carjacking	Acc.					1	1						
	Total					1	1						
Homejacking	Acc.												1
	Total												1
Vol dans les garages	Acc.	1		3	2						1		
	Total	1		3	2						1		
Vol de vélomoteur	Acc.	3	5	1		2	1	2	2				
	Total	3	5	1		2	1	2	2				
Vol de vélo	Acc.	3	33	20	18	13	13	14	15	18	13	9	1
	Tent.			1				1			1		
	Total	3	33	21	18	13	13	15	15	18	14	9	1



FC Cambriolage

		2000	2015	2016	2017	2018	2019	2020	2021	2022	2023	2024	2025
Cambriolage dans habitation	Acc.	33	70	68	42	44	23	26	34	18	27	33	11
	Tent.	16	30	37	20	32	23	11	28	13	26	22	8
	Total	49	100	105	62	76	46	37	62	31	53	55	19
Cambriolage ds entreprise ou commerce	Acc.	31	14	12	8	14	6	8	6	7	12	2	2
	Tent.	9	1	4	4	12	5	6	4	2	11	2	1
	Total	40	15	16	12	26	11	14	10	9	23	4	3
Cambriolage ds service public ou bâtiment administ	Acc.	2		1	1	1	2	2				3	2
	Tent.		1			1	2					2	1
	Total	2	1	1	1	2	4	2				5	3
Vol au béliér	Acc.			1									
	Total			1									
Cambriolage dans bâtiment (total)	Acc.	65	84	80	51	59	31	36	40	25	39	38	15
	Tent.	25	32	41	24	45	30	17	32	15	37	26	10
	Total	90	116	121	75	104	61	53	72	40	76	64	25

FC Vol autre

		2000	2015	2016	2017	2018	2019	2020	2021	2022	2023	2024	2025
Vol à main armée	Acc.	3	3	1		2	1		1			1	
	Tent.	1									1		
	Total	4	3	1		2	1		1		1	1	
Vol avec violence sans arme	Acc.	5	11	5	6	8	1	8	2	5	6	5	2
	Tent.	1		3	1	3	1	2	2	3	4	3	
	Total	6	11	8	7	11	2	10	4	8	10	8	2
Vol dans ou sur un véhicule	Acc.	54	40	35	14	15	25	22	16	14	14	14	13
	Tent.	18	10	2	5	6	8	15	2	4	2	6	2
	Total	72	50	37	19	21	33	37	18	18	16	20	15
Vol d'armes et explosifs	Acc.	1	2	1	1	2	4	1	1	2			1
	Total	1	2	1	1	2	4	1	1	2			1



FC Vol autre

		2000	2015	2016	2017	2018	2019	2020	2021	2022	2023	2024	2025
Arrachage de sac à main	Acc.									1			
	Total									1			
Vol à l'arraché	Acc.	3	2	1	1	1	1	1		4	2	1	
	Tent.			1						1			
Total		3	2	2	1	1	1	1		5	2	1	
Vol à la tire	Acc.	3	7	4	3	11	10	6	1		5	4	
	Tent.					1							
Total		3	7	4	3	12	10	6	1		5	4	
Vol à l'étalage	Acc.	9	13	22	17	14	10	6	10	10	17	21	5
	Tent.							2		1		1	
Total		9	13	22	17	14	10	8	10	11	17	22	5
Vol par ruse	Acc.	6	4	8	7	3	2	1	3	2	3	2	2
	Tent.	2		2		1	1		1		1	1	
Total		8	4	10	7	4	3	1	4	2	4	3	2
Vol de métaux	Acc.		1		2	4	1	1	1	1			2
	Total		1		2	4	1	1	1	1			2
Vol sur les chantiers	Acc.	1	4	1	1	4	2		3	1			
	Tent.									1			
Total		1	4	1	1	4	2		3	2			
Vol d'animaux	Acc.	1				1		1	1	1			
	Total	1				1		1	1	1			
Vol de cargaison	Acc.					1							
	Total					1							



Criminalité ICT

		2000	2015	2016	2017	2018	2019	2020	2021	2022	2023	2024	2025
Fraude de cartes de paiements	Acc.	5	3	7	12	15	8	2	1	6	9	8	1
	Tent.					1					1		
	Total	5	3	7	12	16	8	2	1	6	10	8	1
Phishing	Acc.					2		3		2	4	2	2
	Tent.												
	Total					2		3		2	4	2	2
Ransomware	Acc.											1	
	Tent.												
	Total											1	
Shouldersurfing	Acc.			6	2	2	1				1		
	Tent.												
	Total			6	2	2	1				1		
Skimming	Acc.					1							
	Tent.												
	Total					1							

FC Autre

		2000	2015	2016	2017	2018	2019	2020	2021	2022	2023	2024	2025
Violence contre les métiers d'intérêt général	Acc.		4	2	2	6	2	2	2	2	2	1	1
	Tent.												
	Total		4	2	2	6	2	2	2	2	2	1	1
Viol collectif	Acc.				1								
	Tent.			1									
	Total			1	1								
Graffiti	Acc.		5	2	6	3	11	3		3	4	8	
	Tent.												
	Total		5	2	6	3	11	3		3	4	8	
Dégradation de voiture	Acc.	13	74	68	57	54	33	24	31	38	38	28	12
	Tent.												
	Total	13	74	68	57	54	33	24	31	38	38	28	12
Rixe au couteau	Acc.					1			1	1			
	Tent.												
	Total					1			1	1			

PH Violence intrafamiliale (VIF)



PH Violence intrafamiliale (VIF)

		2000	2015	2016	2017	2018	2019	2020	2021	2022	2023	2024	2025
VIF: physique, dans le couple	Acc.	5	15	23	23	18	33	14	23	27	16	19	6
	Tent.	1											
	Total	6	15	23	23	18	33	14	23	27	16	19	6
VIF: physique, envers des descendants	Acc.		1		3	4	4	2	8	5	6	2	4
	Total		1		3	4	4	2	8	5	6	2	4
VIF: physique, envers d'autres membres	Acc.	18	8	3	3	6	7	3	6	8	2	4	4
	Total	18	8	3	3	6	7	3	6	8	2	4	4
VIF: sexuelle, dans le couple	Acc.			1		1				1	1	1	
	Total			1		1				1	1	1	
VIF: sexuelle, envers des descendants	Acc.			1	1	1			1				
	Total			1	1	1			1				
VIF: sexuelle, envers d'autres membres	Acc.										1		
	Total										1		
VIF: psychique, dans le couple	Acc.	16	19	19	36	34	19	17	20	29	22	44	7
	Total	16	19	19	36	34	19	17	20	29	22	44	7
VIF: psychique, envers des descendants	Acc.		1	1	2	2			1	1	4	4	
	Total		1	1	2	2			1	1	4	4	
VIF: psychique, envers d'autres membres	Acc.		1	4	1	3	2	2		3	1	4	2
	Total		1	4	1	3	2	2		3	1	4	2
VIF: économique, dans le couple	Acc.		3	1	1		2	3	2	4	3	1	
	Tent.				1								
	Total		3	1	2		2	3	2	4	3	1	
VIF: économique, envers des descendants	Acc.	1		1					1				
	Total	1		1					1				
VIF: économique, envers d'autres membres	Acc.	10	6	1	6	11	4	4	6	4	4	4	1
	Tent.	1											
	Total	11	6	1	6	11	4	4	6	4	4	4	1



PH Hormones et dopage

		2000	2015	2016	2017	2018	2019	2020	2021	2022	2023	2024	2025
Dopage humain	Acc.						2						
	Total						2						

PH Drogues

		2000	2015	2016	2017	2018	2019	2020	2021	2022	2023	2024	2025
Vente de cocaïne	Acc.			1		3	1	1		2	1	2	1
	Total			1		3	1	1		2	1	2	1

		2000	2015	2016	2017	2018	2019	2020	2021	2022	2023	2024	2025
Import-export de drogues synthétiques	Acc.								1				
	Total								1				

		2000	2015	2016	2017	2018	2019	2020	2021	2022	2023	2024	2025
Vente de drogues synthétiques	Acc.											1	
	Total											1	

		2000	2015	2016	2017	2018	2019	2020	2021	2022	2023	2024	2025
Production de cannabis (culture)	Acc.	1	1	1	2			1					
	Total	1	1	1	2			1					

PH Trafic d'armes

		2000	2015	2016	2017	2018	2019	2020	2021	2022	2023	2024	2025
Commerce et production d'arme à feu et mun.	Acc.			1		1							
	Total			1		1							

PH Traite des êtres humains

		2000	2015	2016	2017	2018	2019	2020	2021	2022	2023	2024	2025
TEH - exploitation sexuelle	Acc.												1
	Total												1

PH Violence dans l'espace public

		2000	2015	2016	2017	2018	2019	2020	2021	2022	2023	2024	2025
Violence physique (transport public)	Acc.	7	2	2		5	2	5	2	1	2	5	1
	Tent.	1					1						
	Total	8	2	2		5	3	5	2	1	2	5	1

		2000	2015	2016	2017	2018	2019	2020	2021	2022	2023	2024	2025
Violence physique (voie publique)	Acc.	23	32	30	23	35	21	16	22	35	34	11	7
	Total	23	32	30	23	35	21	16	22	35	34	11	7



PH Violence dans l'espace public

		2000	2015	2016	2017	2018	2019	2020	2021	2022	2023	2024	2025
Violence physique (autre endroit public)	Acc.	1	2	5	3		2		2	1	2		
	Total	1	2	5	3		2		2	1	2		
Violence physique (endroit accessible au public)	Acc.	8	8	6	8	3	4	5	3	6	2	8	3
	Tent.					1						1	
	Total	8	8	6	8	4	4	5	3	6	2	9	3
Violence sexuelle (transport public)	Acc.			2			2			1	2		
	Total			2			2			1	2		
Violence sexuelle (voie publique)	Acc.		2	1		3	1		4	8	3	3	2
	Tent.			1									
	Total		2	2		3	1		4	8	3	3	2
Violence sexuelle (autre endroit public)	Acc.		2							2	5	1	
	Total		2							2	5	1	
Violence sexuelle (endroit accessible au public)	Acc.	1				3	4		2	1	1	5	
	Total	1				3	4		2	1	1	5	
Violence psychique (transport public)	Acc.	2	1	2	5	6	3		2	2	5		
	Total	2	1	2	5	6	3		2	2	5		
Violence psychique (voie publique)	Acc.	10	19	18	16	23	13	17	33	36	33	19	12
	Total	10	19	18	16	23	13	17	33	36	33	19	12
Violence psychique (autre endroit public)	Acc.		3	3	2	2	1		3	1	4	1	
	Total		3	3	2	2	1		3	1	4	1	
Violence psychique (endroit accessible au public)	Acc.	4	9	7	8	10	4	2	4	7	13	8	1
	Total	4	9	7	8	10	4	2	4	7	13	8	1
Vol à main armée (transport public)	Tent.	1											
	Total	1											
Vol à main armée (voie publique)	Acc.	1		1									
	Total	1		1									



PH Violence dans l'espace public

		2000	2015	2016	2017	2018	2019	2020	2021	2022	2023	2024	2025
Vol à main armée (endroit accessible au public)	Acc.	2	3			2	1		1				
	Tent.										1		
	Total	2	3			2	1		1		1		
Vol avec violence sans arme (transport public)	Acc.		1					1			1		
	Tent.	1											
	Total	1	1					1			1		
Vol avec violence sans arme (voie publique)	Acc.	2	6	4	2	3		2		3	1	1	
	Tent.			2	1	2					2		
	Total	2	6	6	3	5		2		3	3	1	
Vol avec violence sans arme (autre endroit public)	Acc.	1								1	1	1	
	Tent.												
	Total	1								1	1	1	
Vol avec violence sans arme (endr. acces. au pub.)	Acc.	1	3		2	1		2			1	3	
	Tent.									2		1	
	Total	1	3		2	1		2		2	1	4	

PH Autre

		2000	2015	2016	2017	2018	2019	2020	2021	2022	2023	2024	2025
Faux policiers	Acc.		1										
	Tent.			1									
	Total		1	1									
Cyberharcèlement	Acc.	1	3	5	12	9	9	5	8	7	13	17	2
	Tent.												
	Total	1	3	5	12	9	9	5	8	7	13	17	2
Fraude à l'identité	Acc.	2	11	9	6	7	12	7	17	20	14	10	4
	Tent.						1						
	Total	2	11	9	6	7	13	7	17	20	14	10	4



STATISTIQUES POLICIERES DE CRIMINALITE

LIEU DE PERPETRATION: COMMUNE

Enghien

***ANNEXE IV: FAITS ENREGISTRES
NON CRIMINELS***



Enghien

Faits non criminels

Maladies / Décès / Disparition

	2000	2015	2016	2017	2018	2019	2020	2021	2022	2023	2024	2025
Suicide	6	7	6	3	5	3	1	1	2	1		
Personne malade	2	5	2	4	5	3	6	3		2	3	
Décès suspect					1	1			2	1	1	1
Décès naturel		1			1	1				1	2	
Disparition (personne disparue)	4	2	5	7	8	4	2	3	4	2		2
Accident (sauf roulage)	1	7	1				2	1	2	1	1	
Sécurité des travailleurs (accident du travail)										1	1	
Autres	1											
Total	14	22	14	14	20	12	11	8	10	9	8	3

Appels

	2000	2015	2016	2017	2018	2019	2020	2021	2022	2023	2024	2025
Appels	6	1		1		1	4	5	4		1	
Total	6	1		1		1	4	5	4		1	

Problèmes sociaux

	2000	2015	2016	2017	2018	2019	2020	2021	2022	2023	2024	2025
Différends familiaux	6	6	7	14	5	10	10	9	8	7	10	8
Différend (pas de coups)	9	11	9	5	5	2	6	7	8	4	6	2
Affaire civile	8	1	2	1		3	3	3	6	6	4	
Protection de la jeunesse	12	4	4	5	7	4	3	2	7	2	4	
Autres	4					1	1	1	3	1	1	
Total	39	22	22	25	17	20	23	22	32	20	25	10



Catastrophes

	2000	2015	2016	2017	2018	2019	2020	2021	2022	2023	2024	2025
Dégâts tempête									1	1		
Autres	1									1		
Total	1								1	2		

Ordre public

	2000	2015	2016	2017	2018	2019	2020	2021	2022	2023	2024	2025
Troubles		1					1	1		1		1
Total		1					1	1		1		1

Agissements suspects

	2000	2015	2016	2017	2018	2019	2020	2021	2022	2023	2024	2025
	4	10	3	6	6	5	2	2	3	3	2	
Total	4	10	3	6	6	5	2	2	3	3	2	

Objets trouvés

	2000	2015	2016	2017	2018	2019	2020	2021	2022	2023	2024	2025
	2		3	1			1		1		1	
Total	2		3	1			1		1		1	

Objets perdus

	2000	2015	2016	2017	2018	2019	2020	2021	2022	2023	2024	2025
	25	332	302	239	208	188	211	195	242	198	212	109
Total	25	332	302	239	208	188	211	195	242	198	212	109



Autres non-infractions

	2000	2015	2016	2017	2018	2019	2020	2021	2022	2023	2024	2025
Ordonnance de capture				1						1		2
Non-respect des conditions	1	1	3	4	1	5	2	2	2	7	4	4
Procès-verbal d'information	2	15	5	9	5	5	7	7	7	6	5	2
Notification		8	4	12	10	6	11	23	17	16	7	3
Dégradation involontaire câbles (non-télécom)		1										
Demande signalement surveillance électronique									4	3	6	
Fonction de contrôle armes							2	5	40	1	1	1
Autres non infractions	2											
Total	5	25	12	26	16	16	22	37	70	34	23	12