

STATISTIQUES POLICIERES DE CRIMINALITE

LIEU DE PERPETRATION: COMMUNE

Ecaussinnes

2000 - 1er Semestre 2025

Police fédérale - DGRIDRIIBIPOL

STATISTIQUES POLICIERES DE CRIMINALITE

LIEU DE PERPETRATION: COMMUNE

Ecaussinnes

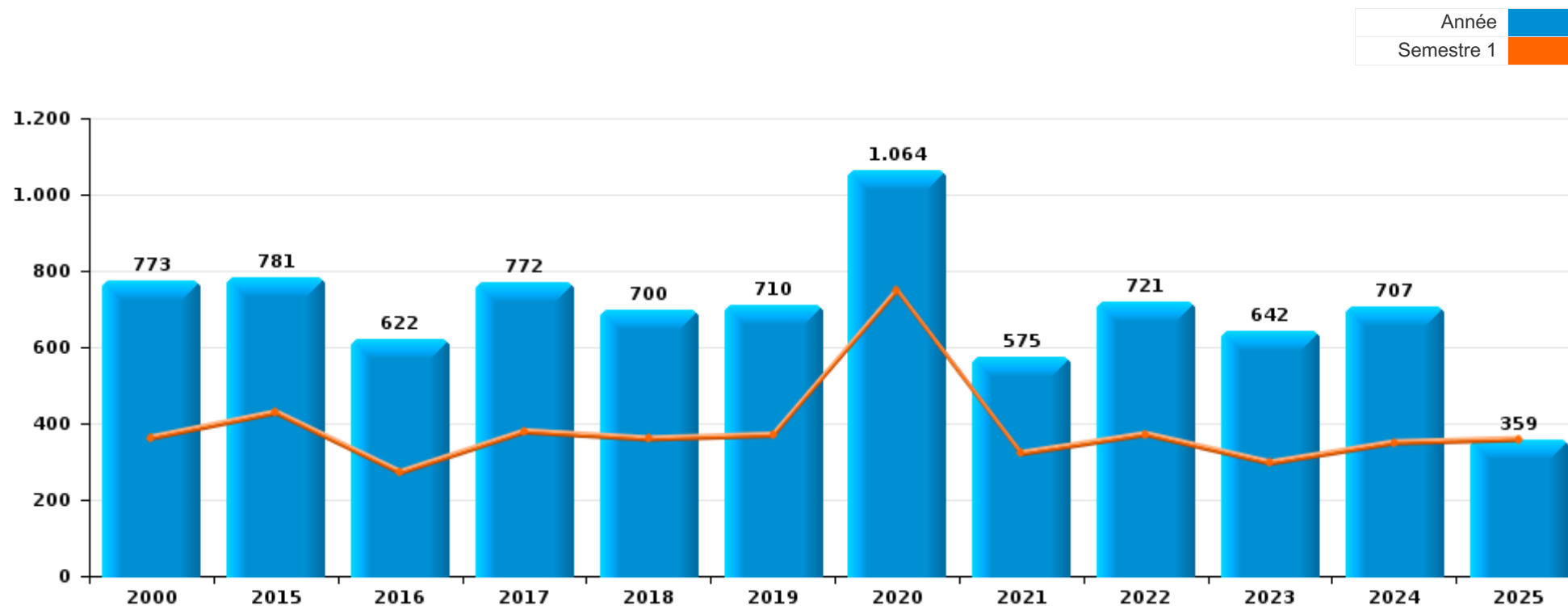
PARTIE I : INFRACTIONS JUDICIAIRES

CRIMINALITE ENREGISTREE COMMISE AU NIVEAU DE LA COMMUNE



Ecaussinnes

	2000	2015	2016	2017	2018	2019	2020	2021	2022	2023	2024	2025
Nombre total des délits	773	781	622	772	700	710	1.064	575	721	642	707	359



FPF/DGR/DRI/BIPOL - Statistiques policières de criminalité (date de clôture: 31/10/2025)

Les données pour les années 2001 jusqu'à 2014 ne sont plus publiées mais restent disponibles sur demande auprès du service BIPOL.

Les données pour 2025 ne concernent que le 1er semestre.



Ecaussinnes

	2000	2015	2016	2017	2018	2019	2020	2021	2022	2023	2024	2025
Vol et extorsion	332	251	216	251	203	155	166	115	160	102	116	61
Dégradation de la propriété	95	102	84	76	75	84	71	56	76	60	75	38
Infr. contre l'intégrité physique	63	67	63	93	82	75	77	76	84	80	86	43
Criminalité informatique		19	26	39	87	73	42	46	81	70	106	43
Fraude	29	25	13	39	33	36	49	58	73	72	84	31
Infr. contre autres valeurs morales et sentiments	33	54	45	42	20	45	44	30	44	42	39	15
Santé publique							402	49				1
Infr. contre la sécurité publique	44	67	24	35	25	30	43	28	43	35	35	14
Protection de la jeunesse		15	14	31	29	41	29	22	40	37	46	25
Drogues	54	14	15	29	25	41	35	9	9	24	21	16
Registre de population	15	47	34	25	27	21	9	17	11	20	18	22
Infr. contre la famille	14	37	13	24	6	27	6	9	15	17	6	3
Environnement	16	21	10	13	27	12	17	9	7	10	4	8
Infr. contre la foi publique	11	17	14	17	14	5	8	9	10	9	5	5
Armes et explosifs	6	11	13	12	12	16	10	4	12	14	6	3
Infr. contre les moeurs	4	11	6	4	8	5	10	12	9	12	15	12
Infr. contre l'autorité publique	6	5	10	17	11	7	16	6	9	4	9	3
Législation sur les étrangers	2	2	4	14	7	12	14	9	9	8	6	2
Protection de la personne	17	4	2	1	4	6	1	1	5	2	5	
Ivresse et alcool	1	1	1						7	12	15	7
Infr. relative au statut juridique de l'enfant	3	4	3	3		6	1	3	6	2	4	2
Code pénal social		4	5	2	1	8	1	1	3	3	3	2
Contravention Code pénal	21		2				1				1	
Autres lois spéciales	2	1	1	1	2	2	1		3			1
Exercice illégal de l'autorité publique		1	2	1			4	1	2		1	
Travail	2		2				1	1	2	1		
Protection des revenus publics		1		1		1		1		1		2
Infr. contre la liberté individuelle						1	2		1	2		
Carte d'identité	3			1				1				
Hormones et dopage					1		2	1				
Traite des êtres humains				1	1					1		
Infr. contre la Sécurité de l'Etat							2					
Législation économique						1				1		
Sécurité privée								1		1		
Pratiques commerciales											1	
Sous-total	773	781	622	772	700	710	1.064	575	721	642	707	359
Contravention règlement policier local		7	24	51	35	28	51	43	53	40	50	26
Sous-total		7	24	51	35	28	51	43	53	40	50	26
Total	773	788	646	823	735	738	1.115	618	774	682	757	385

FPF/DGR/DRI/BIPOL - Statistiques policières de criminalité (date de clôture: 31/10/2025)

Les données pour les années 2001 jusqu'à 2014 ne sont plus publiées mais restent disponibles sur demande auprès du service BIPOL.

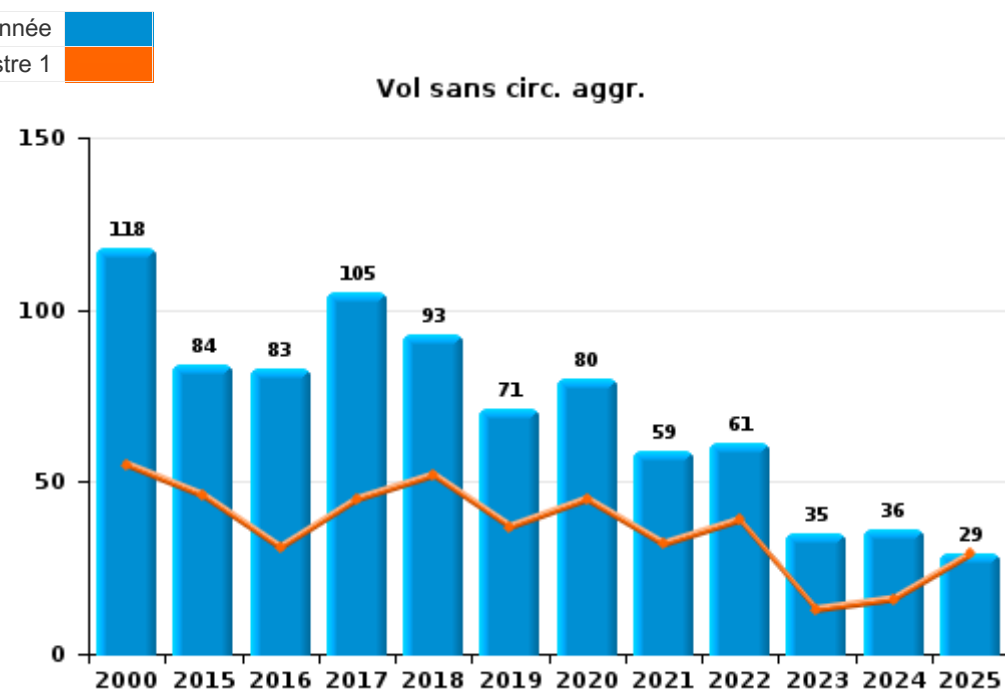
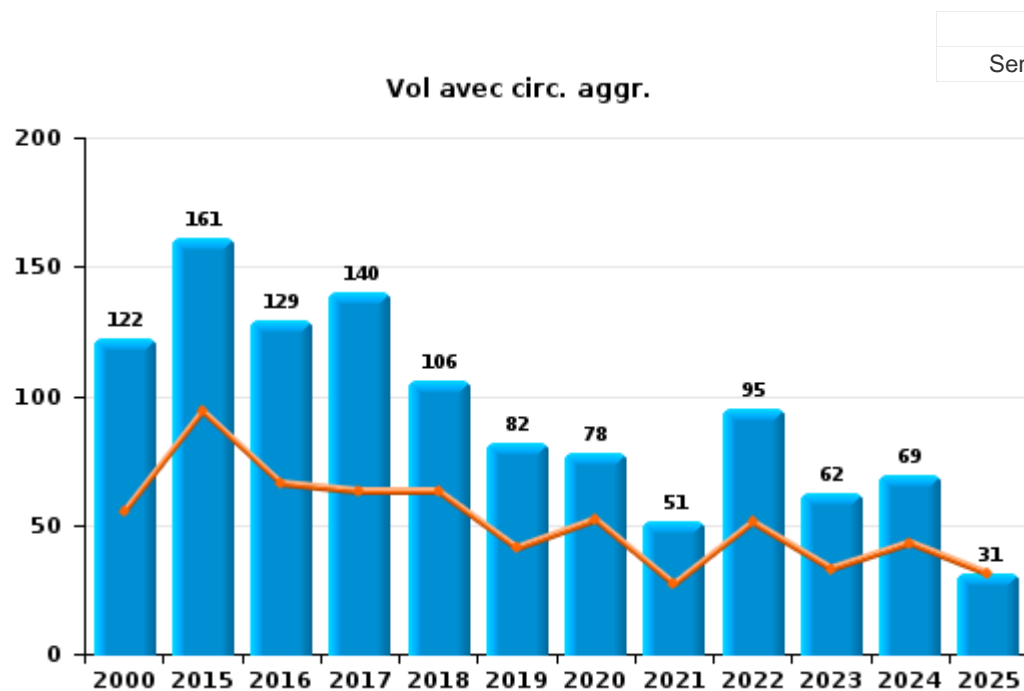
Les données pour 2025 ne concernent que le 1er semestre.



I.1. Catégorie des infractions : Vol et extorsion (top 5 des infractions au niveau national 2024)

Ecaussinnes

	2000	2015	2016	2017	2018	2019	2020	2021	2022	2023	2024	2025
Vol avec circ. agr.	122	161	129	140	106	82	78	51	95	62	69	31
Vol sans circ. agr.	118	84	83	105	93	71	80	59	61	35	36	29
Vol non spécifié	90	1	2	2	1		1		2		2	
Extorsion	1	5	2	4	3	2	7	5	2	5	9	1
Autres	1											
Total	332	251	216	251	203	155	166	115	160	102	116	61



FPF/DGR/DRI/BIPOL - Statistiques policières de criminalité (date de clôture: 31/10/2025)
 Les données pour les années 2001 jusqu'à 2014 ne sont plus publiées mais restent disponibles sur demande auprès du service BIPOL.
 Les données pour 2025 ne concernent que le 1er semestre.



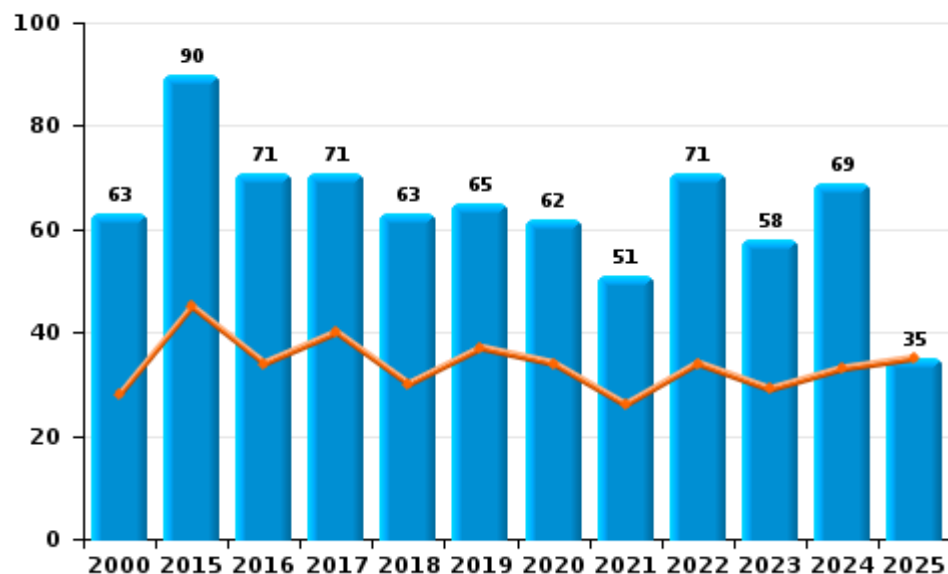
I.2. Catégorie des infractions : Dégradation de la propriété (top 5 des infractions au niveau national 2024)

Ecaussinnes

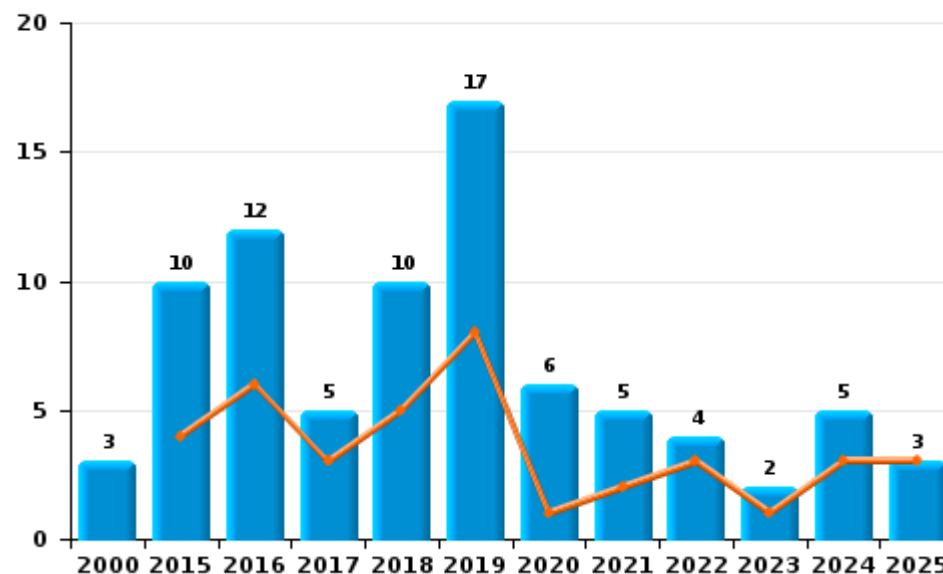
	2000	2015	2016	2017	2018	2019	2020	2021	2022	2023	2024	2025
Vandalisme	63	90	71	71	63	65	62	51	71	58	69	35
Incendie volontaire	3	4	9		4	11	3	2	2		2	2
Destruction, dénaturation, dégradation	29	2	1		2	2	3		1		1	
Incendie involontaire		6	3	5	6	6	3	3	2	2	3	1
Total	95	102	84	76	75	84	71	56	76	60	75	38

Année ■
Semestre 1 ■

Vandalisme



Incendie

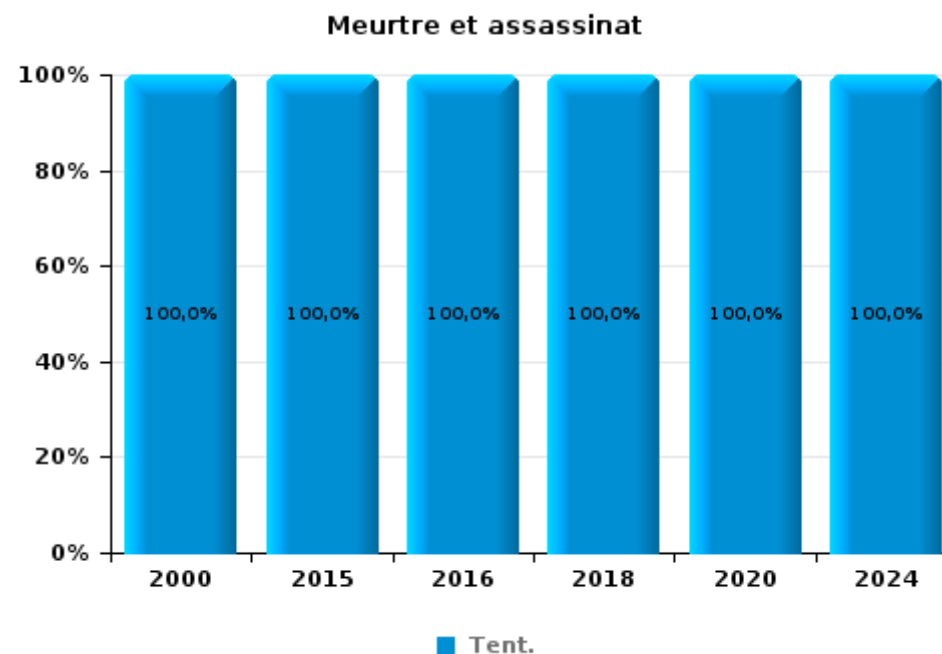
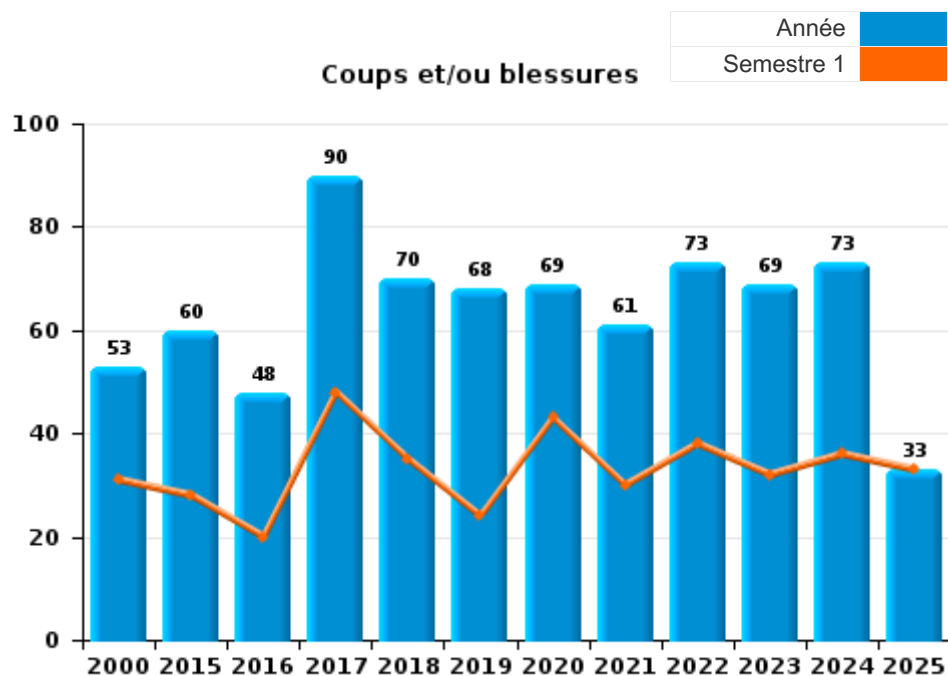




I.3. Catégorie des infractions : Infr. contre l'intégrité physique (top 5 des infractions au niveau national 2024)

Ecaussinnes

	2000	2015	2016	2017	2018	2019	2020	2021	2022	2023	2024	2025
Coups et/ou blessures	53	60	48	90	70	68	69	61	73	69	73	33
Autres	8	6	14	3	11	7	7	15	11	11	12	10
Meurtre et assassinat	2	1	1		1		1				1	
Total	63	67	63	93	82	75	77	76	84	80	86	43





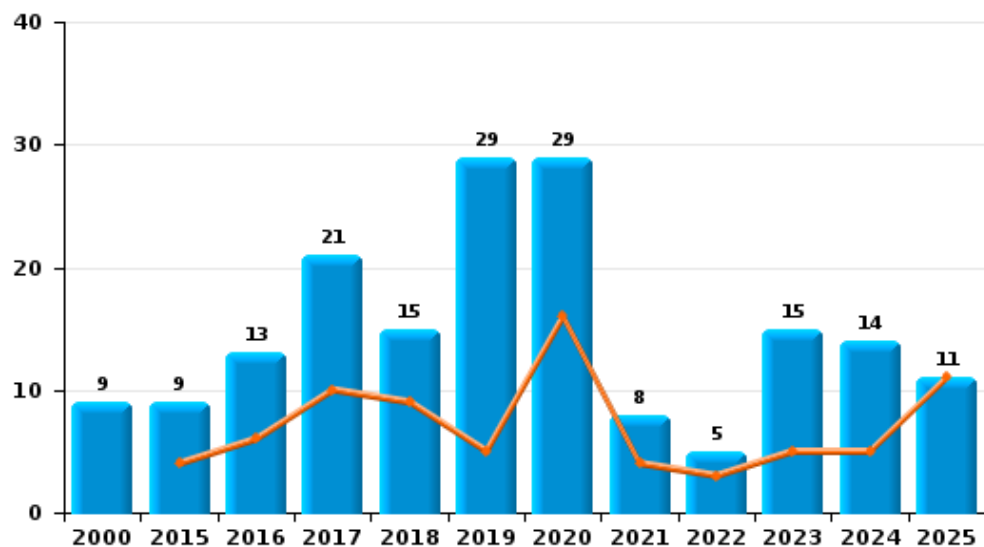
I.4. Catégorie des infractions : Drogues (top 5 des infractions au niveau national 2024)

Ecaussinnes

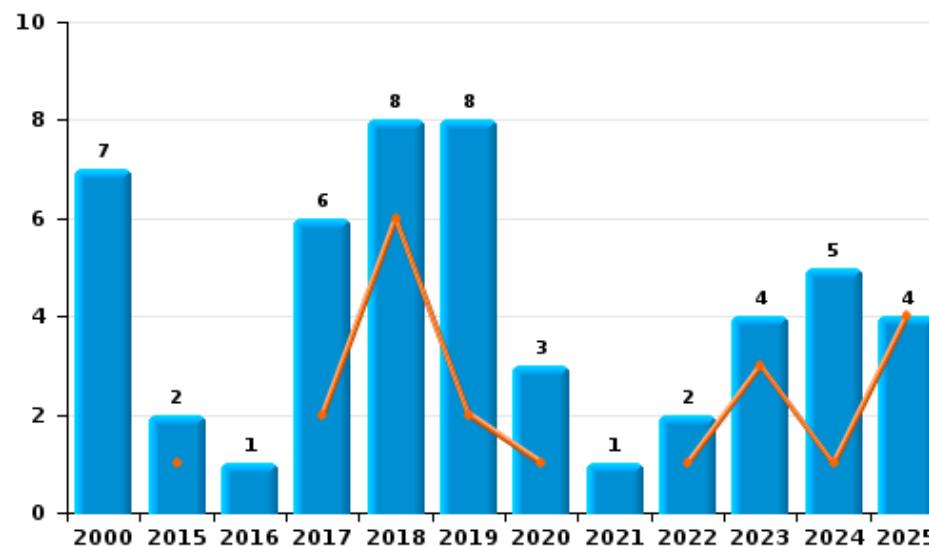
	2000	2015	2016	2017	2018	2019	2020	2021	2022	2023	2024	2025
Détention	9	9	13	21	15	29	29	8	5	15	14	11
Commerce	7	2	1	6	8	8	3	1	2	4	5	4
Usage	38								1			
Importation et exportation		2		1	1	3	1			3		
Fabrication		1		1	1		1		1	1		1
Autres			1			1	1			1	2	
Total	54	14	15	29	25	41	35	9	9	24	21	16



Détention



Commerce



FPF/DGR/DRI/BIPOL - Statistiques policières de criminalité (date de clôture: 31/10/2025)
 Les données pour les années 2001 jusqu'à 2014 ne sont plus publiées mais restent disponibles sur demande auprès du service BIPOL.
 Les données pour 2025 ne concernent que le 1er semestre.



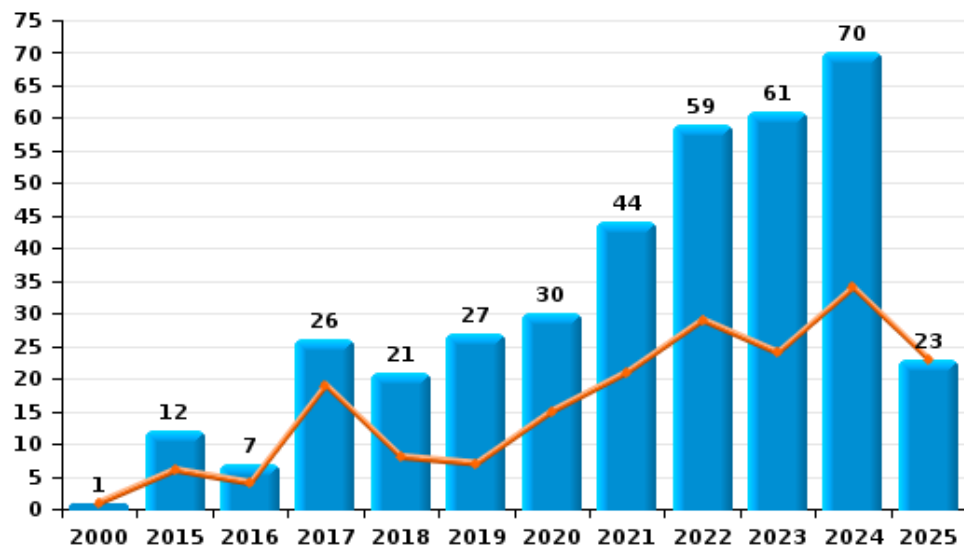
I.5. Catégorie des infractions : Fraude (top 5 des infractions au niveau national 2024)

Ecaussinnes

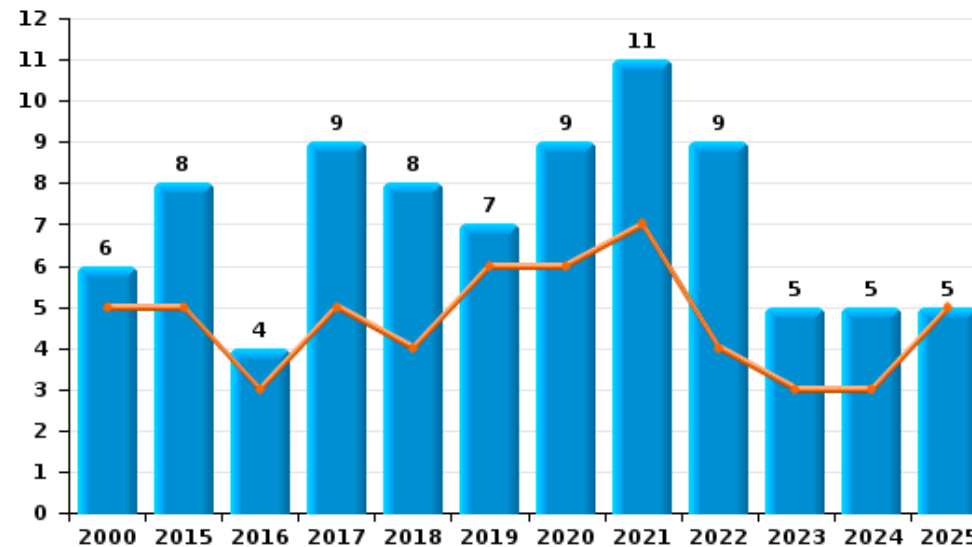
	2000	2015	2016	2017	2018	2019	2020	2021	2022	2023	2024	2025
Escroquerie	1	12	7	26	21	27	30	44	59	61	70	23
Abus de confiance et infr. apparentées	6	8	4	9	8	7	9	11	9	5	5	5
Détournement et destruction frauduleuse	13	1	2	1	1	1	3	2	2	3	5	2
Recel	6	2		1	2		5			1	1	
Fraudes: Autres	1	1		1	1	1	2	1	2	1	3	1
Grivèlerie	2			1					1	1		
Infr. liées à l'insolvabilité		1										
Total	29	25	13	39	33	36	49	58	73	72	84	31



Escroquerie



Abus de confiance et infr. apparentées



FPF/DGR/DRI/BIPOL - Statistiques policières de criminalité (date de clôture: 31/10/2025)

Les données pour les années 2001 jusqu'à 2014 ne sont plus publiées mais restent disponibles sur demande auprès du service BIPOL.
Les données pour 2025 ne concernent que le 1er semestre.

STATISTIQUES POLICIERES DE CRIMINALITE

LIEU DE PERPETRATION: COMMUNE

Ecaussinnes

PARTIE II : FIGURES CRIMINELLES / PHENOMENES



Ecaussinnes

FC Vol moyen de transport

	2000	2015	2016	2017	2018	2019	2020	2021	2022	2023	2024	2025
Vol de voiture	47	12	9	21	17	13	9	4	11	5	11	2
Vol de moto	4		1	2	1	2	3	2	1			
Homejacking									1			
Vol dans les garages	1	1	2	3	2	3	1		1		1	
Vol de vélomoteur	22	1	6	2	5	2	6	1	3	2		
Vol de vélo	9	9	8	30	9	3	22	16	18	3	3	2

FC Cambriolage

	2000	2015	2016	2017	2018	2019	2020	2021	2022	2023	2024	2025
Cambriolage dans habitation	49	93	74	66	40	48	34	22	34	37	35	16
Cambriolage ds entreprise ou commerce	18	9	16	2	5	5	3	3	8	7	4	1
Cambriolage ds service public ou bâtiment administ	19	7	4	8	3	1	1	1	2	1	7	2
Vol au bélier	1											
Cambriolage dans bâtiment (total)	84	109	94	76	48	54	38	26	44	45	46	19



FC Vol autre

	2000	2015	2016	2017	2018	2019	2020	2021	2022	2023	2024	2025
Vol à main armée	3	8	4	1	3	3	1	1	3	3		
Vol avec violence sans arme	11	5	7	8	6	7	7	5	3	7	8	1
Vol dans ou sur un véhicule	47	52	41	60	64	32	30	26	26	18	11	13
Vol d'armes et explosifs	2	3				4				2	2	
Arrachage de sac à main					1				1		1	
Vol à l'arraché	1		3	1	2	1	1	1	2	1	1	
Vol à la tire	3	5	3	1	3	1	1	3			1	1
Vol à l'étalage	1		4	4	5	1	2	1	9	1	1	3
Vol par ruse	3	2	5	5	5	5	1	4		2	2	1
Vol de métaux		5	1	2	4	1	2	1	2		1	1
Vol sur les chantiers	15	5	3	11	4	4	1		5	2		
Home-invasion			1	1								
Vol d'animaux	2	2			1	2	3	1	2		1	
Vol de cargaison			1		1							

Criminalité ICT

	2000	2015	2016	2017	2018	2019	2020	2021	2022	2023	2024	2025
Fraude de cartes de paiements	3	12	18	34	69	68	29	26	41	46	59	23
Phishing						1	4	4	5	11	8	6
Ransomware				1								
Shouldersurfing		1	1	3	4	9	4	5		1		
Skimming				4								

FC Autre

	2000	2015	2016	2017	2018	2019	2020	2021	2022	2023	2024	2025
Violence contre les métiers d'intérêt général		1	3	3	5	2	3		1		2	
Viol collectif								2				
Graffiti		2	4	1	2		2	1		1	4	
Dégradation de voiture	4	45	36	33	32	29	30	24	47	32	34	18
Rixe au couteau		1		1	2							



PH Violence intrafamiliale (VIF)

	2000	2015	2016	2017	2018	2019	2020	2021	2022	2023	2024	2025
VIF: physique, dans le couple	7	13	11	19	20	25	23	22	25	26	33	16
VIF: physique, envers des descendants		1	1	5	5	3	1	1	2	4	6	3
VIF: physique, envers d'autres membres	14	8	4	6	4	7	3	4	7	5	1	2
VIF: sexuelle, dans le couple					1							
VIF: sexuelle, envers des descendants		3	1				2				1	
VIF: sexuelle, envers d'autres membres									1			
VIF: psychique, dans le couple	11	42	19	25	4	31	7	11	15	19	11	6
VIF: psychique, envers des descendants			1			1				2	1	
VIF: psychique, envers d'autres membres		2	1				2			4	1	1
VIF: économique, dans le couple		3	2	3	2	2	1			1	3	3
VIF: économique, envers d'autres membres	10	7	1	3	2	3	1	2	4	7	3	

PH Hormones et dopage

	2000	2015	2016	2017	2018	2019	2020	2021	2022	2023	2024	2025
Dopage humain					1		2	1				

PH Drogues

	2000	2015	2016	2017	2018	2019	2020	2021	2022	2023	2024	2025
Vente de cocaïne					2	2			1	1	2	2
Vente de drogues synthétiques				1	1						1	
Production de cannabis (culture)		1		1	1		1		1	1		1
Vente de cannabis en grande quantité				1								

PH Trafic d'armes

	2000	2015	2016	2017	2018	2019	2020	2021	2022	2023	2024	2025
Commerce et production d'arme à feu et mun.						1						
Commerce et production d'arme non à feu			1									



PH Traite des êtres humains

	2000	2015	2016	2017	2018	2019	2020	2021	2022	2023	2024	2025
TEH - exploitation économique				1								
TEH - exploitation sexuelle		1			1			1		2		

PH Violence dans l'espace public

	2000	2015	2016	2017	2018	2019	2020	2021	2022	2023	2024	2025
Violence physique (transport public)	5	2	3	5	3	5	4		1	1	2	
Violence physique (voie publique)	17	23	19	36	29	17	37	21	27	18	27	16
Violence physique (autre endroit public)	4		1		1	1		1	1		1	
Violence physique (endroit accessible au public)	6	1	7	6	2		1	3	4	4	1	3
Violence sexuelle (transport public)				1						1		1
Violence sexuelle (voie publique)		3								3		1
Violence sexuelle (autre endroit public)		1										1
Violence sexuelle (endroit accessible au public)	1							1				1
Violence psychique (transport public)			1	3	2	2	3	1	3		2	1
Violence psychique (voie publique)	21	38	24	28	18	20	22	17	26	21	28	9
Violence psychique (autre endroit public)	1		2	2	1	1	2		1		1	
Violence psychique (endroit accessible au public)	2	7	5	5	3	6	1	3	3	4	3	4
Vol à main armée (voie publique)	1	1				1			1	1		
Vol à main armée (endroit accessible au public)	1	6	3	1	3	1		1	1	1		
Vol avec violence sans arme (transport public)	2	1			1			1			1	
Vol avec violence sans arme (voie publique)	5	2	4	4	2	2	2			3	2	
Vol avec violence sans arme (autre endroit public)									1			
Vol avec violence sans arme (endr. acces. au pub.)	3		1		1			1	1	1	1	

PH Autre

	2000	2015	2016	2017	2018	2019	2020	2021	2022	2023	2024	2025
Faux policiers								1				
Terrorisme, extrémisme et radicalisme				3	1		1					
Cyberharcèlement	1	37	23	22	4	24	17	14	24	21	16	12
Fraude à l'identité	1	6	12	15	11	7	7	8	11	7	14	6

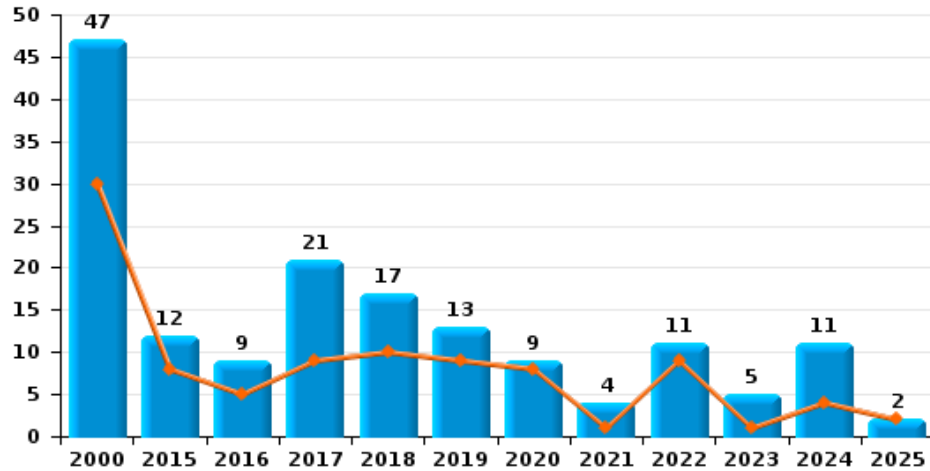




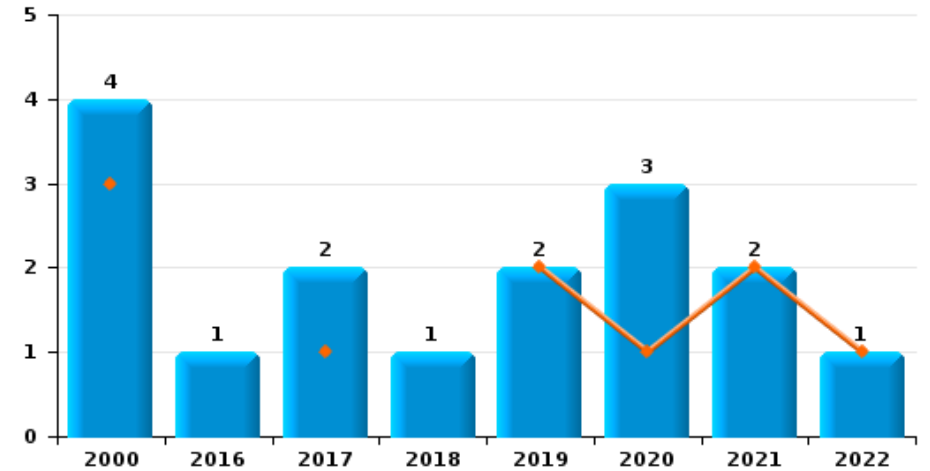
Ecaussinnes

Année	■
Semestre 1	■

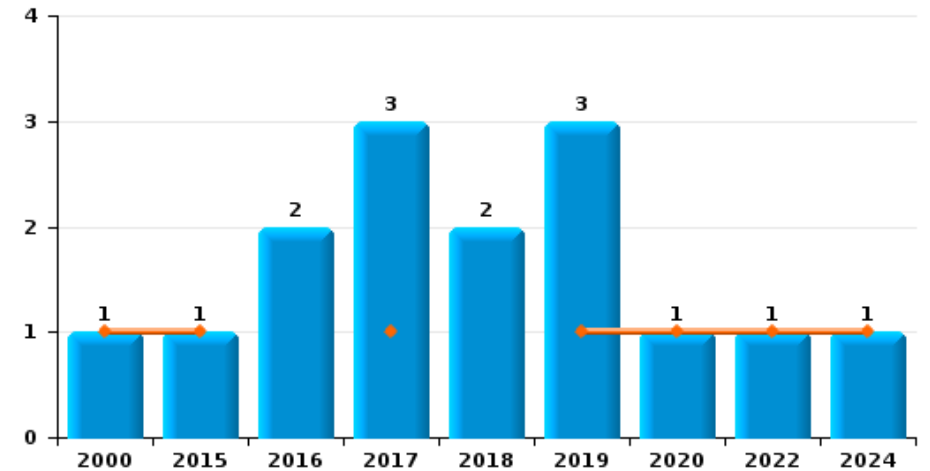
Vol de voiture



Vol de moto



Vol dans les garages

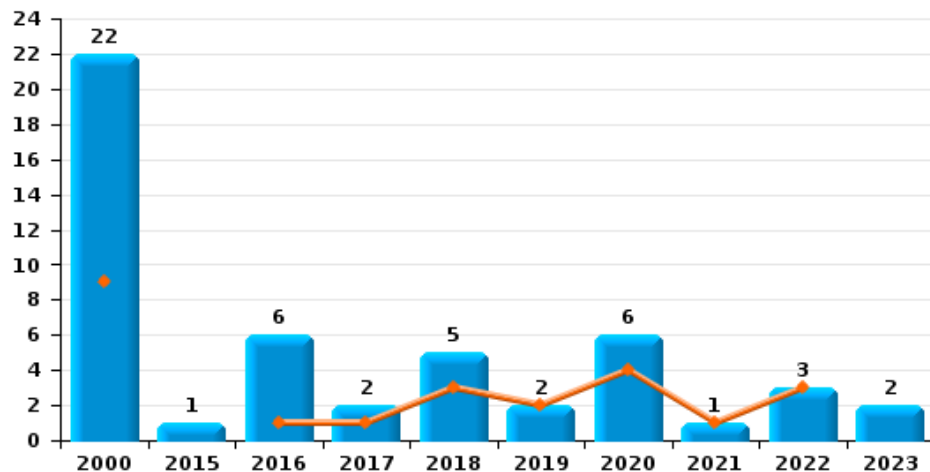




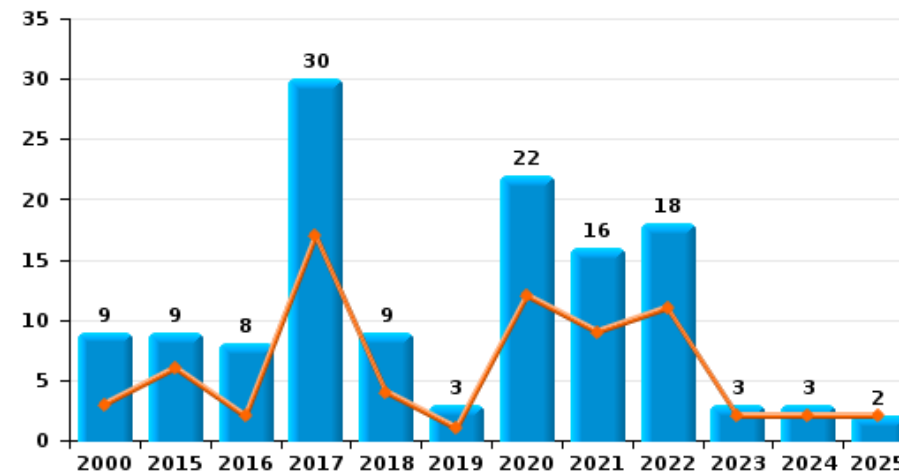
Ecaussinnes

Année	■
Semestre 1	■

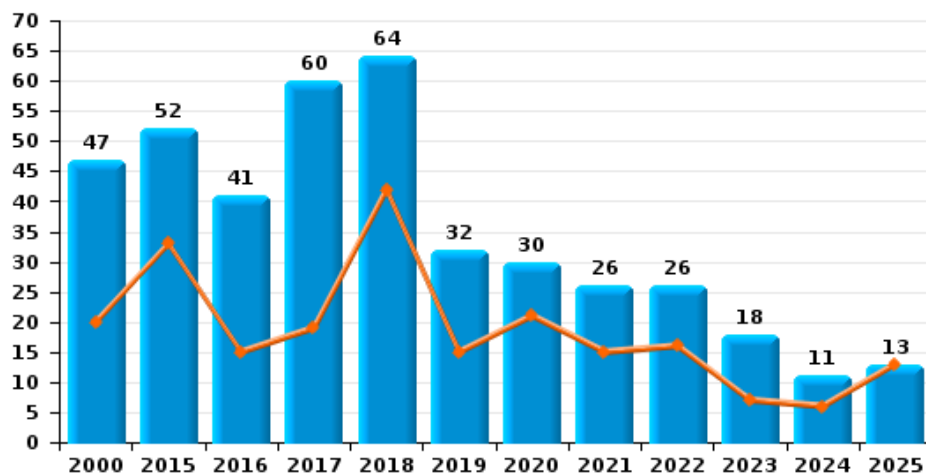
Vol de vélomoteur



Vol de vélo



Vol dans ou sur un véhicule

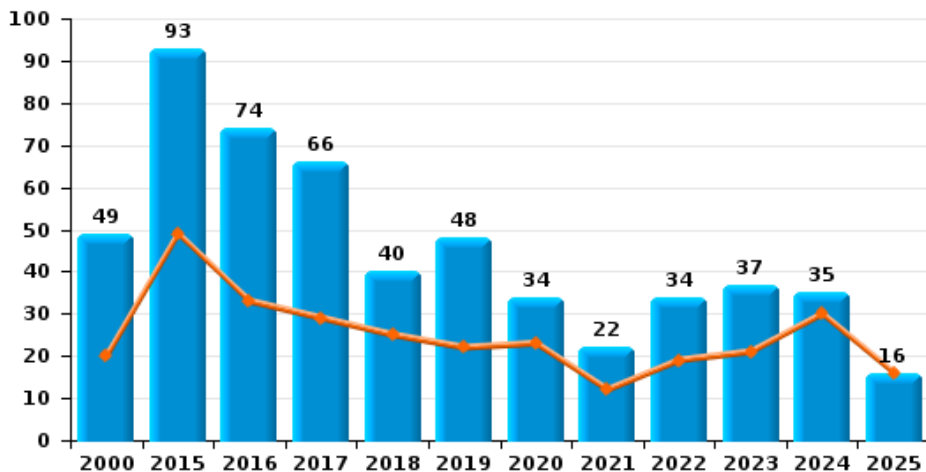




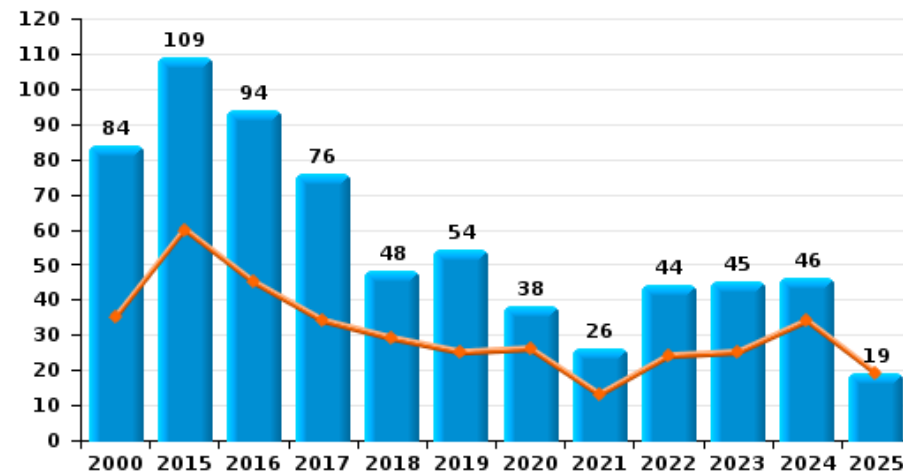
Ecaussinnes



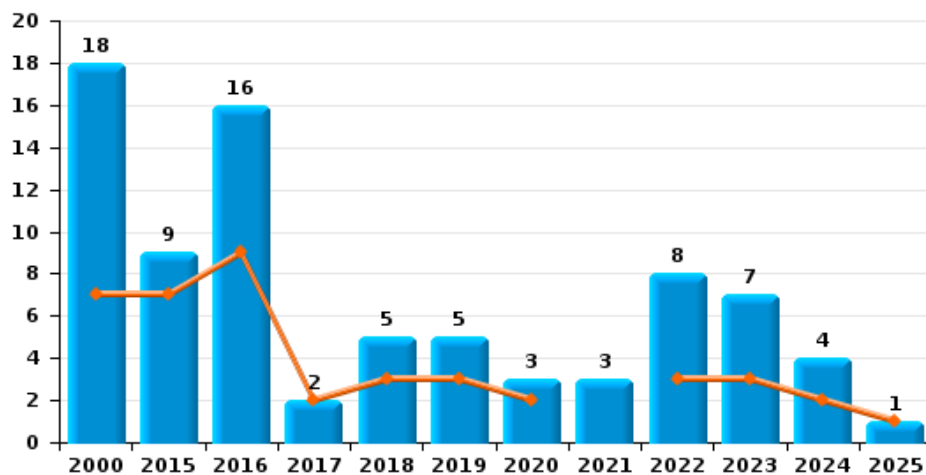
Cambrilage dans habitation



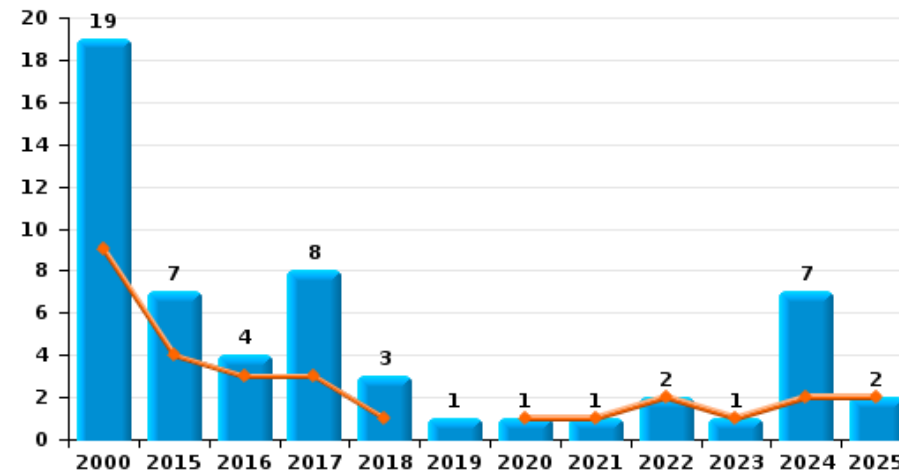
Cambrilage dans bâtiment (total)



Cambrilage ds entreprise ou commerce



Cambrilage ds service public ou bâtiment administratif

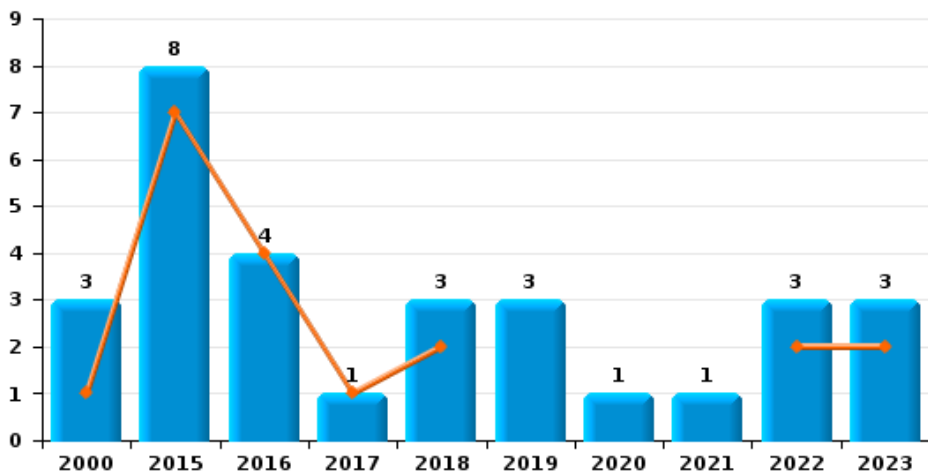




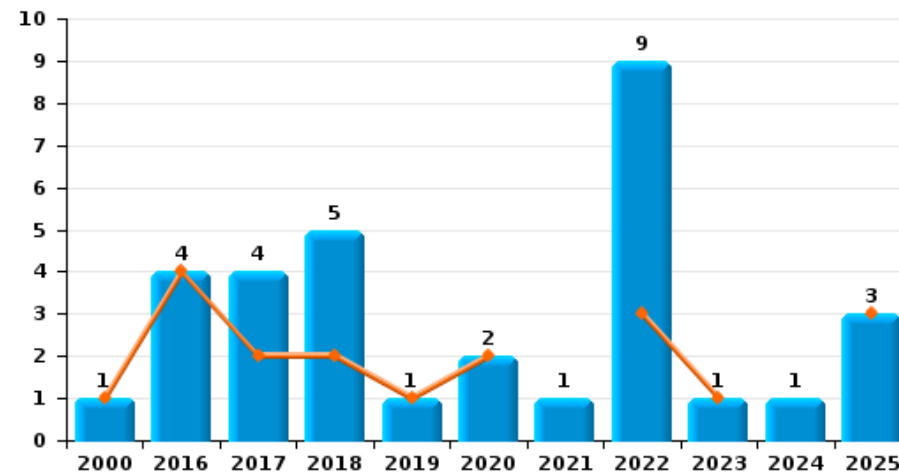
Ecaussinnes



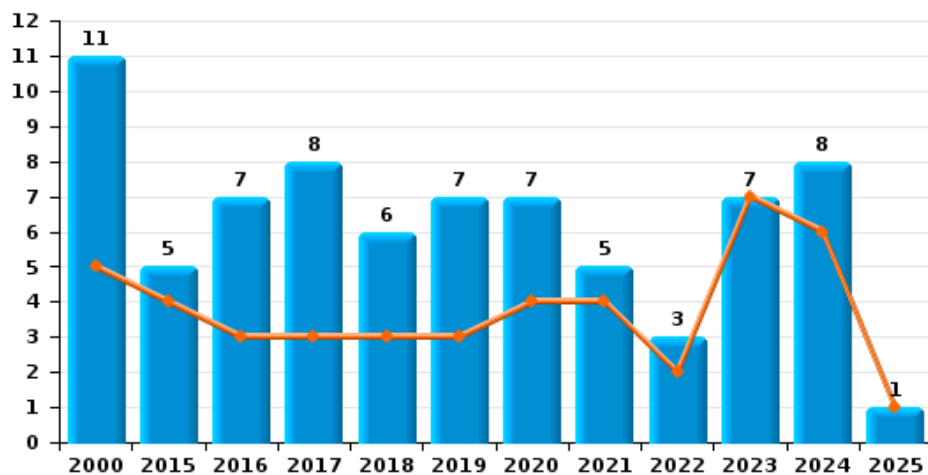
Vol à main armée



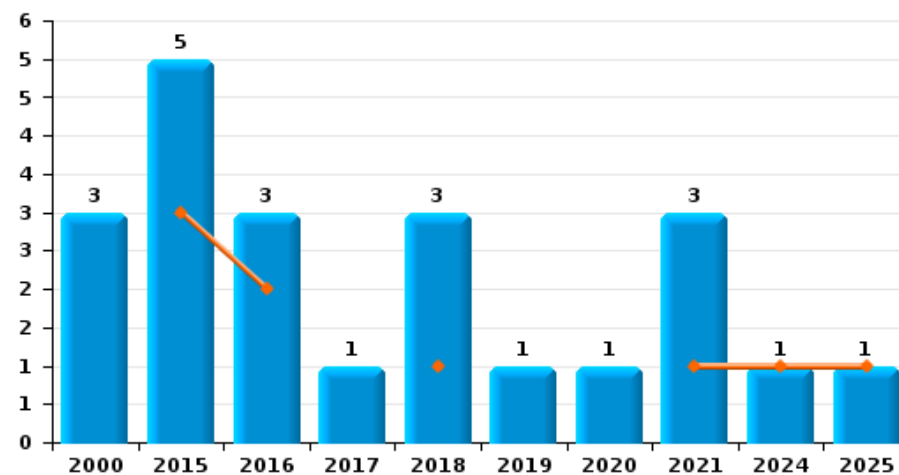
Vol à l'étalage



Vol avec violence sans arme



Vol à la tire

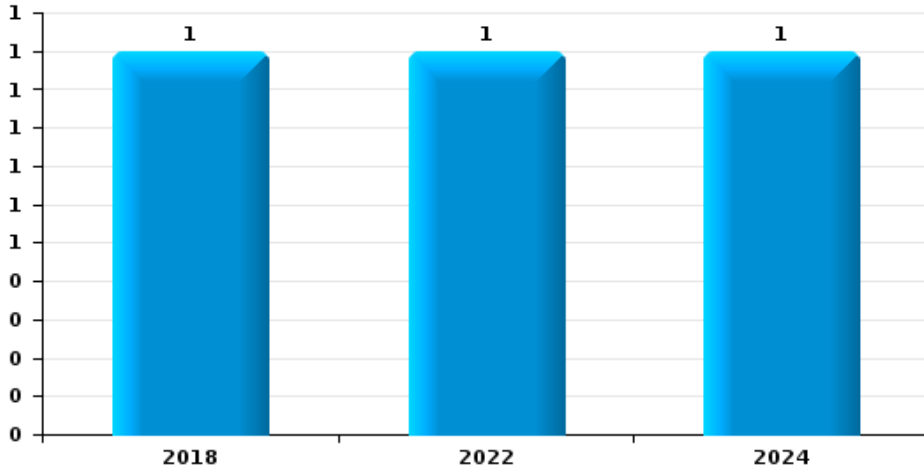




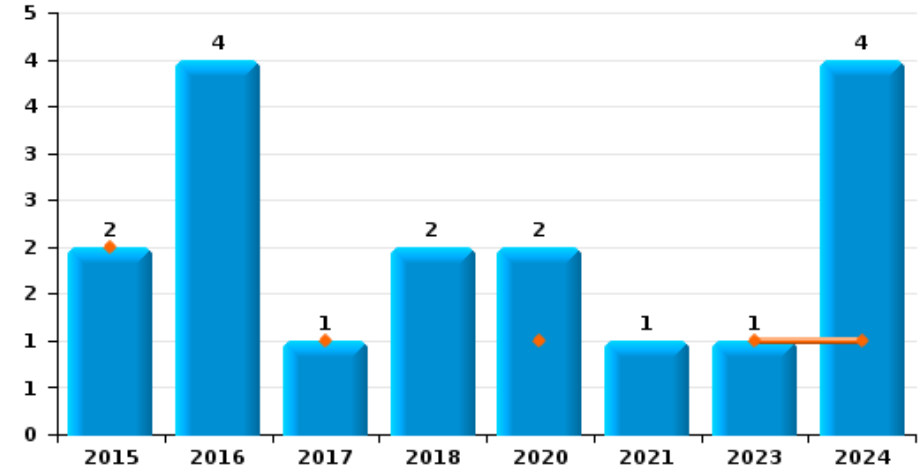
Ecaussinnes



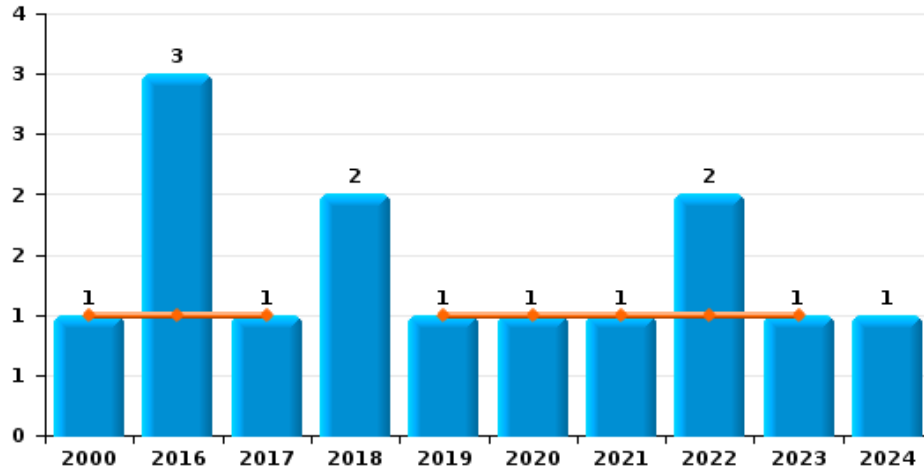
Arrachage de sac à main



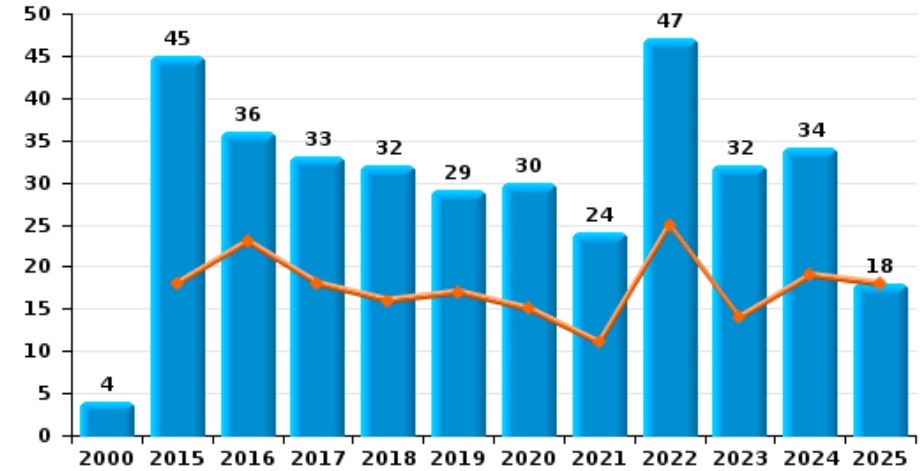
Graffiti



Vol à l'arraché



Dégradation de voiture





Ecaussinnes

FC Vol moyen de transport

		2000	2015	2016	2017	2018	2019	2020	2021	2022	2023	2024	2025
Vol de voiture	Trim 1	17	3	2	5	6	7	6	1	6	1	1	1
	Trim 2	13	5	3	4	4	2	2		3		3	1
	Trim 3	10	2	1	6	3	2	1	1	2	2	4	
	Trim 4	7	2	3	6	4	2		2		2	3	
	Total	47	12	9	21	17	13	9	4	11	5	11	2
Vol de moto	Trim 1						2		2				
	Trim 2	3			1			1		1			
	Trim 3	1		1				2					
	Trim 4				1	1							
	Total	4		1	2	1	2	3	2	1			
Homejacking	Trim 3									1			
	Total									1			
Vol dans les garages	Trim 1						1			1			
	Trim 2	1	1		1			1				1	
	Trim 3			1	2								
	Trim 4		2	1			2						
	Total	1	1	2	3	2	3	1		1		1	
Vol de vélomoteur	Trim 1	6					1	3		1			
	Trim 2	3		1	1	3	1	1	1	2			
	Trim 3	5	1	5		2		2			2		
	Trim 4	8			1								
	Total	22	1	6	2	5	2	6	1	3	2		
Vol de vélo	Trim 1	1	2	1	4	2		8	4	7			
	Trim 2	2	4	1	13	2	1	4	5	4	2	2	2
	Trim 3	3	1	4	4	2	1	7	7	3	1	1	
	Trim 4	3	2	2	9	3	1	3		4			
	Total	9	9	8	30	9	3	22	16	18	3	3	2



FC Cambriolage

		2000	2015	2016	2017	2018	2019	2020	2021	2022	2023	2024	2025
Cambriolage dans habitation	Trim 1	9	28	18	14	12	12	11	7	13	10	12	7
	Trim 2	11	21	15	15	13	10	12	5	6	11	18	9
	Trim 3	14	11	16	19	6	10	6	4	2	6	1	
	Trim 4	15	33	25	18	9	16	5	6	13	10	4	
Total		49	93	74	66	40	48	34	22	34	37	35	16
Cambriolage ds entreprise ou commerce	Trim 1	2	6	3	1		2	1		3	3	1	
	Trim 2	5	1	6	1	3	1	1				1	1
	Trim 3	3	2	4		1		1	1	4	3		
	Trim 4	8		3		1	2		2	1	1	2	
Total		18	9	16	2	5	5	3	3	8	7	4	1
Cambriolage ds service public ou bâtiment administ	Trim 1	2	3	1	3				1	1	1	2	
	Trim 2	7	1	2		1		1		1			2
	Trim 3	6	1	1	1	2	1					3	
	Trim 4	4	2		4							2	
Total		19	7	4	8	3	1	1	1	2	1	7	2
Vol au bélier	Trim 2	1											
Total		1											
Cambriolage dans bâtiment (total)	Trim 1	13	37	22	18	12	14	12	8	17	14	15	7
	Trim 2	22	23	23	16	17	11	14	5	7	11	19	12
	Trim 3	23	14	21	20	9	11	7	5	6	9	4	
	Trim 4	26	35	28	22	10	18	5	8	14	11	8	
Total		84	109	94	76	48	54	38	26	44	45	46	19



FC Vol autre

		2000	2015	2016	2017	2018	2019	2020	2021	2022	2023	2024	2025
Vol à main armée	Trim 1	1	4	3						1			
	Trim 2		3	1	1	2				1	2		
	Trim 3		1				1	1		1			
	Trim 4	2				1	2		1		1		
	Total	3	8	4	1	3	3	1	1	3	3		
Vol avec violence sans arme	Trim 1	3	3	2	3	2	2	3	3	1	7	2	
	Trim 2	2	1	1		1	1	1	1	1		4	1
	Trim 3	5	1	3	3	2	2	1				1	
	Trim 4	1		1	2	1	2	2	1	1		1	
	Total	11	5	7	8	6	7	7	5	3	7	8	1
Vol dans ou sur un véhicule	Trim 1	6	14	3	8	22	8	16	9	5	3	4	2
	Trim 2	14	19	12	11	20	7	5	6	11	4	2	11
	Trim 3	11	10	16	12	4	11	6	7	5	6	3	
	Trim 4	16	9	10	29	18	6	3	4	5	5	2	
	Total	47	52	41	60	64	32	30	26	26	18	11	13
Vol d'armes et explosifs	Trim 1		1				2					2	
	Trim 2	1	1				1				1		
	Trim 3	1					1						
	Trim 4		1								1		
	Total	2	3				4				2	2	
Arrachage de sac à main	Trim 3					1							
	Trim 4									1		1	
	Total					1				1		1	
Vol à l'arraché	Trim 1			1	1			1	1		1		
	Trim 2	1					1			1			
	Trim 3			1		2							
	Trim 4			1						1		1	
	Total	1		3	1	2	1	1	1	1	2	1	1



FC Vol autre

		2000	2015	2016	2017	2018	2019	2020	2021	2022	2023	2024	2025
Vol à la tire	Trim 1		1	2									1
	Trim 2		2			1			1			1	
	Trim 3	3	2	1	1	1		1	1				
	Trim 4					1	1		1				
	Total	3	5	3	1	3	1	1	3				1
Vol à l'étalage	Trim 1	1		2		2	1			1	1		2
	Trim 2			2	2			2		2			1
	Trim 3					2			1				
	Trim 4				2	1				6		1	
	Total	1		4	4	5	1	2	1	9	1	1	3
Vol par ruse	Trim 1		1	1	2	1	2	1	1		2		1
	Trim 2		1	1					1			1	
	Trim 3	1			1	3	2					1	
	Trim 4	2		3	2	1	1		2				
	Total	3	2	5	5	5	5	1	4		2	2	1
Vol de métaux	Trim 1		1	1		1		1		1			1
	Trim 2		3				1		1				
	Trim 3		1			1						1	
	Trim 4				2	2		1		1			
	Total		5	1	2	4	1	2	1	2		1	1
Vol sur les chantiers	Trim 1	3			3		3						
	Trim 2	4	1		3	2	1				1		
	Trim 3	6	2	1	3	1				3			
	Trim 4	2	2	2	2	1		1		2	1		
	Total	15	5	3	11	4	4	1		5	2		
Home-invasion	Trim 1				1								
	Trim 2			1									
	Total			1	1								



FC Vol autre

		2000	2015	2016	2017	2018	2019	2020	2021	2022	2023	2024	2025
Vol d'animaux	Trim 1	1								1			
	Trim 2	1	2				1	3	1				
	Trim 3					1	1			1		1	
	Total	2	2			1	2	3	1	2		1	
Vol de cargaison	Trim 3			1									
	Trim 4					1							
	Total			1		1							



Criminalité ICT

		2000	2015	2016	2017	2018	2019	2020	2021	2022	2023	2024	2025
Fraude de cartes de paiements	Trim 1	2			11	6	28	13	5	12	21	16	9
	Trim 2		8	2		13	18	5	5	9	8	18	14
	Trim 3		4	12	5	21	14	7	13	11	8	15	
	Trim 4	1		4	18	29	8	4	3	9	9	10	
Total		3	12	18	34	69	68	29	26	41	46	59	23
Phishing	Trim 1							1	1	1	4	4	3
	Trim 2							2	2	1	2		3
	Trim 3								1	2	4	2	
	Trim 4						1	1		1	1	2	
Total							1	4	4	5	11	8	6
Ransomware	Trim 4			1									
Total				1									
Shouldersurfing	Trim 1				3	1	1	1					
	Trim 2						2				1		
	Trim 3		1			1	5	3	5				
	Trim 4			1		2	1						
Total			1	1	3	4	9	4	5		1		
Skimming	Trim 1				4								
Total					4								



FC Autre

		2000	2015	2016	2017	2018	2019	2020	2021	2022	2023	2024	2025
Violence contre les métiers d'intérêt général	Trim 1					1	1	2				1	
	Trim 2		1	3	2					1			
	Trim 3					2	1						
	Trim 4				1	2		1				1	
Total			1	3	3	5	2	3		1		2	
Viol collectif	Trim 1								1				
	Trim 3								1				
	Total								2				
Graffiti	Trim 1		1								1		
	Trim 2		1		1			1				1	
	Trim 3			3		1		1	1			2	
	Trim 4			1		1						1	
Total			2	4	1	2		2	1		1	4	
Dégradation de voiture	Trim 1		9	12	9	5	8	8	6	12	9	7	9
	Trim 2		9	11	9	11	9	7	5	13	5	12	9
	Trim 3		20	7	11	5	4	7	11	10	9	7	
	Trim 4	4	7	6	4	11	8	8	2	12	9	8	
Total		4	45	36	33	32	29	30	24	47	32	34	18
Rixe au couteau	Trim 1					1							
	Trim 2		1										
	Trim 3				1								
	Trim 4					1							
Total			1		1	2							



PH Violence intrafamiliale (VIF)

		2000	2015	2016	2017	2018	2019	2020	2021	2022	2023	2024	2025
VIF: physique, dans le couple	Trim 1	3	2	2	6	7	5	8	6	6	2	10	12
	Trim 2	2	4	2	3	7	3	6	7	8	7	9	4
	Trim 3	2	5	4	4	2	10	5	6	6	10	7	
	Trim 4		2	3	6	4	7	4	3	5	7	7	
	Total	7	13	11	19	20	25	23	22	25	26	33	16
VIF: physique, envers des descendants	Trim 1				3	1				2	2	1	1
	Trim 2		1	1	1	2						1	2
	Trim 3				1		3	1			1	3	
	Trim 4					2			1		1	1	
	Total		1	1	5	5	3	1	1	2	4	6	3
VIF: physique, envers d'autres membres	Trim 1	2	1		2	2		1	1	1			1
	Trim 2	5	4	1	2		1	1	1	2	4	1	1
	Trim 3	3	1	2		2	6		1	1			
	Trim 4	4	2	1	2			1	1	3	1		
	Total	14	8	4	6	4	7	3	4	7	5	1	2
VIF: sexuelle, dans le couple	Trim 3				1								
Total					1								
VIF: sexuelle, envers des descendants	Trim 1		2										
	Trim 2		1	1									
	Trim 3							2				1	
	Total		3	1				2				1	
VIF: sexuelle, envers d'autres membres	Trim 1								1				
Total									1				
VIF: psychique, dans le couple	Trim 1		10		9	1	8	2	3	2	3	2	2
	Trim 2	4	11	2	5	1	12	2		8	3	3	4
	Trim 3	6	12	11	7	1	8		1	2	3	4	
	Trim 4	1	9	6	4	1	3	3	7	3	10	2	
	Total	11	42	19	25	4	31	7	11	15	19	11	6



PH Violence intrafamiliale (VIF)

		2000	2015	2016	2017	2018	2019	2020	2021	2022	2023	2024	2025
VIF: psychique, envers des descendants	Trim 1										1		
	Trim 2										1	1	
	Trim 3			1			1						
	Total			1			1				2	1	
VIF: psychique, envers d'autres membres	Trim 1										1	1	
	Trim 2		1					1			1		1
	Trim 3			1							2		
	Trim 4		1					1					
	Total		2	1				2			4	1	1
VIF: économique, dans le couple	Trim 1				1							2	1
	Trim 2		1	1	1	1							2
	Trim 3		1		1	1					1		
	Trim 4		1	1			2	1				1	
	Total		3	2	3	2	2	1			1	3	3
VIF: économique, envers d'autres membres	Trim 1	5	2		1		1			1	2		
	Trim 2	1	4	1	1	2	1		1	1	1	1	
	Trim 3	4					1			1	3	1	
	Trim 4		1		1			1	1	1	1	1	
	Total	10	7	1	3	2	3	1	2	4	7	3	



PH Hormones et dopage

		2000	2015	2016	2017	2018	2019	2020	2021	2022	2023	2024	2025
Dopage humain	Trim 1							1	1				
	Trim 4				1			1					
Total					1			2	1				



PH Drogues

		2000	2015	2016	2017	2018	2019	2020	2021	2022	2023	2024	2025
Vente de cocaïne	Trim 1					1	1						
	Trim 2									1	1	1	2
	Trim 3					1	1						
	Trim 4											1	
Total						2	2			1	1	2	2
Vente de drogues synthétiques	Trim 2				1	1							
	Trim 3											1	
	Total				1	1						1	
Production de cannabis (culture)	Trim 1					1				1			1
	Trim 3		1										
	Trim 4				1			1			1		
	Total		1		1	1		1		1	1		1
Vente de cannabis en grande quantité	Trim 1				1								
Total					1								



PH Trafic d'armes

		2000	2015	2016	2017	2018	2019	2020	2021	2022	2023	2024	2025
Commerce et production d'arme à feu et mun.	Trim 1						1						
	Total						1						
Commerce et production d'arme non à feu	Trim 3			1									
	Total			1									



PH Traite des êtres humains

		2000	2015	2016	2017	2018	2019	2020	2021	2022	2023	2024	2025
TEH - exploitation économique	Trim 4				1								
	Total				1								
TEH - exploitation sexuelle	Trim 1								1				
	Trim 2				1								
	Trim 3										2		
	Trim 4		1										
	Total		1			1			1		2		



PH Violence dans l'espace public

		2000	2015	2016	2017	2018	2019	2020	2021	2022	2023	2024	2025
Violence physique (transport public)	Trim 1	1	1	2			1	1		1		1	
	Trim 2	2		1	2			2			1		
	Trim 3	2	1		2	1	3					1	
	Trim 4				1	2	1	1					
	Total	5	2	3	5	3	5	4			1	1	2
Violence physique (voie publique)	Trim 1	7	5	4	13	4	4	8	2	5	2	2	8
	Trim 2	6	6	4	11	9	7	11	6	7	9	11	8
	Trim 3	4	6	10	9	11	2	9	9	10	3	7	
	Trim 4		6	1	3	5	4	9	4	5	4	7	
	Total	17	23	19	36	29	17	37	21	27	18	27	16
Violence physique (autre endroit public)	Trim 2	2								1			
	Trim 3	2		1		1			1				
	Trim 4						1					1	
	Total	4		1		1	1		1	1		1	
Violence physique (endroit accessible au public)	Trim 1	2		1	1	1		1		2	2		3
	Trim 2	1		1	2				1	2	1		
	Trim 3	3		2	2	1			1		1		
	Trim 4		1	3	1				1			1	
	Total	6	1	7	6	2		1	3	4	4	4	1
Violence sexuelle (transport public)	Trim 2												1
	Trim 3				1								
	Trim 4										1		
	Total				1						1		1
Violence sexuelle (voie publique)	Trim 1		1										
	Trim 2		2								1		1
	Trim 3										2		
	Total		3								3		1



PH Violence dans l'espace public

		2000	2015	2016	2017	2018	2019	2020	2021	2022	2023	2024	2025
Violence sexuelle (autre endroit public)	Trim 1												1
	Trim 3		1										
	Total		1										1
Violence sexuelle (endroit accessible au public)	Trim 1								1				
	Trim 2												1
	Trim 4	1											
	Total	1							1				1
Violence psychique (transport public)	Trim 2			1	2			2		2			1
	Trim 3				1	2	1		1	1		1	
	Trim 4						1	1				1	
	Total		1	3	2	2	3	1	3			2	1
Violence psychique (voie publique)	Trim 1	7	7	6	8	6	5	4	2	6	4	8	6
	Trim 2	4	15	4	7	6	5	8	5	7	6	7	3
	Trim 3	4	3	8	5	5	4	3	6	7	8	10	
	Trim 4	6	13	6	8	1	6	7	4	6	3	3	
	Total	21	38	24	28	18	20	22	17	26	21	28	9
Violence psychique (autre endroit public)	Trim 1							1					
	Trim 2	1				1							
	Trim 3			2	1		1	1					
	Trim 4				1					1		1	
Total	1		2	2	1	1	2		1		1		
Violence psychique (endroit accessible au public)	Trim 1		2		2		2				1	1	3
	Trim 2	1	1		3		3	1	2	3	1		1
	Trim 3		1	3		3					2	1	
	Trim 4	1	3	2			1		1			1	
	Total	2	7	5	5	3	6	1	3	3	4	3	4



PH Violence dans l'espace public

		2000	2015	2016	2017	2018	2019	2020	2021	2022	2023	2024	2025
Vol à main armée (voie publique)	Trim 1		1										
	Trim 2									1	1		
	Trim 3						1						
	Trim 4	1											
Total		1	1				1			1	1		
Vol à main armée (endroit accessible au public)	Trim 1	1	3	3						1			
	Trim 2		3		1	2							
	Trim 3												
	Trim 4					1	1		1		1		
Total		1	6	3	1	3	1		1	1	1		
Vol avec violence sans arme (transport public)	Trim 1	1	1						1				
	Trim 2											1	
	Trim 3					1							
	Trim 4	1											
Total		2	1			1			1			1	
Vol avec violence sans arme (voie publique)	Trim 1		1	2	2		1	1			3	1	
	Trim 3	5	1	1	2	1		1					
	Trim 4			1		1	1					1	
	Total		5	2	4	4	2	2	2			3	2
Vol avec violence sans arme (autre endroit public)	Trim 4									1			
Total										1			
Vol avec violence sans arme (endr. acces. au pub.)	Trim 1	1				1			1	1	1	1	
	Trim 2	2											
	Trim 3			1									
	Total		3		1		1			1	1	1	1



PH Autre

		2000	2015	2016	2017	2018	2019	2020	2021	2022	2023	2024	2025
Faux policiers	Trim 4								1				
	Total								1				
Terrorisme, extrémisme et radicalisme	Trim 2				2								
	Trim 3					1							
	Trim 4				1			1					
	Total				3	1		1					
Cyberharcèlement	Trim 1		8	7	9	2	9	3	5	5	3	5	9
	Trim 2		12	3	4	2	2	6	5	7	2	2	3
	Trim 3	1	7	7	4		6	2	2	6	8	8	
	Trim 4		10	6	5		7	6	2	6	8	1	
	Total	1	37	23	22	4	24	17	14	24	21	16	12
Fraude à l'identité	Trim 1	1	2	3	4	1	2	2	3	6	4	3	5
	Trim 2		1	4	4	4	1	3	2	1	1	5	1
	Trim 3		1	2	4	1	1	2	1	3	1	5	
	Trim 4		2	3	3	5	3		2	1	1	1	
	Total	1	6	12	15	11	7	7	8	11	7	14	6



Ecaussinnes

2024

FC Vol moyen de transport

	Fév	Avr	Juin	Août	Sep	Oct	Nov	Total
Vol de voiture	1	1	2	2	2	2	1	11
Vol dans les garages			1					1
Vol de vélo			2	1				3

FC Cambriolage

	Jan	Fév	Mar	Avr	Mai	Juin	Juil	Oct	Nov	Déc	Total
Cambriolage dans habitation	2	4	6	1	8	9	1	2	1	1	35
Cambriolage ds entreprise ou commerce			1		1				2		4
Cambriolage ds service public ou bâtiment administ			2				3		2		7
Cambriolage dans bâtiment (total)	2	4	9	1	9	9	4	2	5	1	46

FC Vol autre

	Jan	Fév	Mar	Avr	Mai	Juin	Juil	Août	Sep	Déc	Total
Vol avec violence sans arme	1		1		2	2		1		1	8
Vol dans ou sur un véhicule	4					2	1		2	2	11
Vol d'armes et explosifs		1	1								2
Arrachage de sac à main										1	1
Vol à l'arraché										1	1
Vol à la tire				1							1
Vol à l'étalage										1	1
Vol par ruse						1			1		2
Vol de métaux							1				1
Vol d'animaux									1		1



Criminalité ICT

	Jan	Fév	Mar	Avr	Mai	Juin	Juil	Août	Sep	Oct	Nov	Déc	Total
Fraude de cartes de paiements	9	4	3	4	7	7	5	6	4	2	5	3	59
Phishing	3		1						2		1	1	8

FC Autre

	Jan	Fév	Mar	Avr	Mai	Juin	Juil	Août	Sep	Oct	Nov	Déc	Total
Violence contre les métiers d'intérêt général			1									1	2
Graffiti						1		2		1			4
Dégradation de voiture	1	2	4	3	5	4	2	3	2	2	5	1	34

PH Violence intrafamiliale (VIF)

	Jan	Fév	Mar	Avr	Mai	Juin	Juil	Août	Sep	Oct	Nov	Déc	Total
VIF: physique, dans le couple	3	4	3	2	4	3	3	3	1	4	1	2	33
VIF: physique, envers des descendants			1		1			2	1	1			6
VIF: physique, envers d'autres membres					1								1
VIF: sexuelle, envers des descendants								1					1
VIF: psychique, dans le couple	1	1		1	1	1	1	3				2	11
VIF: psychique, envers des descendants						1							1
VIF: psychique, envers d'autres membres			1										1
VIF: économique, dans le couple	1		1								1		3
VIF: économique, envers d'autres membres				1					1			1	3

PH Drogues

	Juin	Août	Oct	Total
Vente de cocaïne	1		1	2
Vente de drogues synthétiques		1		1



PH Violence dans l'espace public

	Jan	Fév	Mar	Avr	Mai	Juin	Juil	Août	Sep	Oct	Nov	Déc	Total
Violence physique (transport public)			1					1					2
Violence physique (voie publique)		2		2	5	4	1	1	5	1	4	2	27
Violence physique (autre endroit public)										1			1
Violence physique (endroit accessible au public)										1			1
Violence psychique (transport public)								1			1		2
Violence psychique (voie publique)	2	3	3	3	1	3	2	3	5	1	1	1	28
Violence psychique (autre endroit public)										1			1
Violence psychique (endroit accessible au public)	1								1		1		3
Vol avec violence sans arme (transport public)						1							1
Vol avec violence sans arme (voie publique)	1											1	2
Vol avec violence sans arme (endr. acces. au pub.)			1										1

PH Autre

	Jan	Fév	Mar	Avr	Mai	Juin	Juil	Août	Sep	Nov	Déc	Total
Cyberharcèlement	1	1	3	1		1	2	4	2		1	16
Fraude à l'identité	1	1	1		2	3	3	1	1	1		14



2025

FC Vol moyen de transport

	Mar	Mai	Juin	Total
Vol de voiture	1		1	2
Vol de vélo		2		2

FC Cambriolage

	Jan	Fév	Mar	Avr	Mai	Juin	Total
Cambriolage dans habitation	1	2	4	4	2	3	16
Cambriolage ds entreprise ou commerce						1	1
Cambriolage ds service public ou bâtiment administ				1	1		2
Cambriolage dans bâtiment (total)	1	2	4	5	3	4	19

FC Vol autre

	Jan	Fév	Mar	Avr	Mai	Juin	Total
Vol avec violence sans arme						1	1
Vol dans ou sur un véhicule			2	1	2	8	13
Vol à la tire			1				1
Vol à l'étalage	2			1			3
Vol par ruse		1					1
Vol de métaux		1					1

Criminalité ICT

	Jan	Fév	Mar	Avr	Mai	Juin	Total
Fraude de cartes de paiements	2	2	5	9	3	2	23
Phishing	2		1	2	1		6



FC Autre

	Jan	Fév	Mar	Avr	Mai	Juin	Total
Dégradation de voiture	2	2	5	3	3	3	18

PH Violence intrafamiliale (VIF)

	Jan	Fév	Mar	Avr	Mai	Juin	Total
VIF: physique, dans le couple	5	2	5	1		3	16
VIF: physique, envers des descendants			1		2		3
VIF: physique, envers d'autres membres	1				1		2
VIF: psychique, dans le couple	2			1	2	1	6
VIF: psychique, envers d'autres membres				1			1
VIF: économique, dans le couple	1					2	3

PH Drogues

	Mar	Mai	Total
Vente de cocaïne		2	2
Production de cannabis (culture)	1		1

PH Violence dans l'espace public

	Jan	Fév	Mar	Avr	Mai	Juin	Total
Violence physique (voie publique)	5	1	2	4		4	16
Violence physique (endroit accessible au public)		1	2				3
Violence sexuelle (transport public)				1			1
Violence sexuelle (voie publique)					1		1
Violence sexuelle (autre endroit public)			1				1
Violence sexuelle (endroit accessible au public)					1		1
Violence psychique (transport public)					1		1
Violence psychique (voie publique)	5		1	1		2	9
Violence psychique (endroit accessible au public)			3	1			4



PH Autre

	Jan	Fév	Mar	Avr	Mai	Total
Cyberharcèlement	2	3	4	1	2	12
Fraude à l'identité	4		1		1	6

STATISTIQUES POLICIERES DE CRIMINALITE

LIEU DE PERPETRATION: COMMUNE

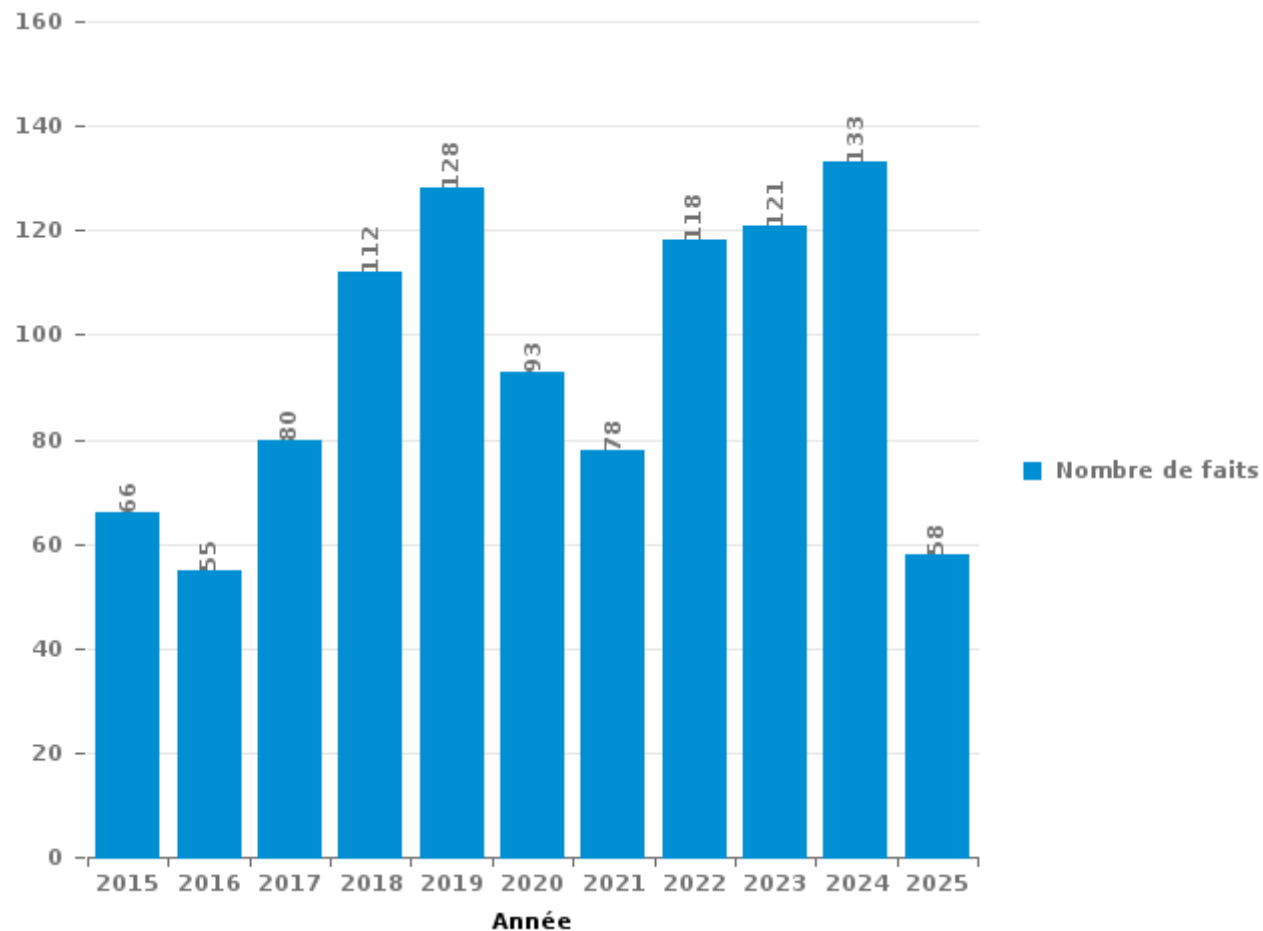
Ecaussinnes

PARTIE III : ICT



Ecaussinnes

Nombre total de délits avec un élément ICT/online, depuis 2015





Criminalité ICT/online au sens strict

Infractions (exhaustif)

	2015	2016	2017	2018	2019	2020	2021	2022	2023	2024	2025
Criminalité informatique: Faux en informatique:	3	1					1	1			2
Criminalité informatique: Fraude informatique:	15	19	35	79	60	35	34	57	56	77	33
Criminalité informatique: Hacking:	1	5	3	8	13	7	11	23	14	26	8
Criminalité informatique: Sabotage:		1	1							3	
Infr. contre autres valeurs morales et sentiments: Violation de communication par particulier:						1					
Infr. contre l'autorité publique: Refus de coopération (informatique et télécom):										1	
Total:	19	26	39	87	73	43	46	81	70	107	43

Figures criminelles (à considérer spécifiquement – ne pas additionner avec d'autres éléments – risque de double comptage!)

	2015	2016	2017	2018	2019	2020	2021	2022	2023	2024	2025
Fraude de cartes de paiements	12	18	34	69	68	29	26	41	46	59	23
Phishing					1	4	4	5	11	8	6
Ransomware			1								
Shouldersurfing	1	1	3	4	9	4	5		1		
Skimming			4								



Criminalité ICT/online au sens large

Infractions (uniquement si code-fait existe)

	2015	2016	2017	2018	2019	2020	2021	2022	2023	2024	2025
Fraude: Escroquerie: Fraude par internet	9	3	14	16	23	28	41	56	55	64	18
Infr. contre la Sécurité de l'Etat: Terrorisme: Diffuser un message qui incite au terrorisme						1					
Infr. contre les moeurs: Grooming (contact par ICT avec mineur < 16 ans):		1									
Infr. contre les moeurs: Pornographie infantine: Accès pornographie infantine via technologie				1							
Infr. contre les moeurs: Voyeurisme: Diffusion enregistrement nudité ou intimité					1						
Total:	9	4	14	17	24	29	41	56	55	64	18

Figures criminelles (à considérer spécifiquement – ne pas additionner avec d'autres éléments – risque de double comptage!)

	2015	2016	2017	2018	2019	2020	2021	2022	2023	2024	2025
Cyberharcèlement	37	23	22	4	24	17	14	24	21	16	12

STATISTIQUES POLICIERES DE CRIMINALITE

LIEU DE PERPETRATION: COMMUNE

Ecaussinnes

PARTIE IV : DESTINATION LIEU



Ecaussinnes

Vol et extorsion

	2000	2015	2016	2017	2018	2019	2020	2021	2022	2023	2024	2025
Habitation: maison	60	95	75	68	41	53	39	28	32	40	41	20
Voie publique	108	73	44	55	58	40	51	34	28	29	23	14
Magasin	10	13	9	6	10	4	4	3	12	4	6	5
Habitation: non précisée	11	12	10	7	4	6	6	6	13	4	1	1
Habitation: allée	12	5	7	12	5	3	8	6	7	2	4	3
Parking	6	4	8	9	7	5	4	3	10	2	3	5
Habitation: dépendances	8	2	4	9	6	8	12	3	7	1	5	
Habitation: garage	1	2	9	10	2	5	12	7	8	1	1	1
Moyen de transport: voiture	3		3	17	22		1	1	3		2	
Inconnue	12	2	4	1	6	1	6	4	5		5	3
Chantier	14	5	1	11	4	4	1		5	2		
Habitation: appartement	2	9	3	4	4	1	4	3	4	4	4	2
Terrain	17	2	6	2	3	2	3		5		2	1
Station de bus / métro et gare de chemin de fer	3	2	2	13	5		1	4	4	1	1	
Horeca	8	2	6	2		4	2		2	2	2	
Institution d'enseignement	16		4			4	2		3			1
Culture et loisirs	5	5	2	1	4	3	1	2	1	1	1	2
Service public	4	5	1	5	2		1			3	5	1
Autre			1	1	1	1	2	3	4	1	3	
Entreprise	2	1	3	3	6		1					
Habitation: autre	1	1	2	3	1	5		1			1	
Banque / institution financière	4	1	1	2	1	2	1			1	1	
Cimetière	5	2	1	1				1	1			
Moyen de transport: camion		1		2	7		1					
Service			6				1		2	1	1	
Stade	4		2		1	2		1		1		
Moyen de transport: train / tram / métro	5	2						1				2
Maison de repos	4	1		1	1						2	
Bâtiment administratif		2	1	1			2		1			
Edifice religieux / lieu du culte	2		1	1							2	
Emplacement de vélo				3	1			2				
Infrastructure sportive	2								1	1		
Médecin / dentiste / pharmacien		1						1	1	1		
Moyen de transport: autre				1		2			1			
Guichet automatique	3											
Moyen de transport: autobus / autocar		1						1				
Eaux intérieures et maritimes					1							
Total	332	251	216	251	203	155	166	115	160	102	116	61

FPF/DGR/DRI/BIPOL - Statistiques policières de criminalité (date de clôture: 31/10/2025)

Les données pour les années 2001 jusqu'à 2014 ne sont plus publiées mais restent disponibles sur demande auprès du service BIPOL.

Les données pour 2025 ne concernent que le 1er semestre.



Ecaussinnes

Dégradation de la propriété

	2000	2015	2016	2017	2018	2019	2020	2021	2022	2023	2024	2025
Voie publique	38	37	35	26	36	28	33	22	43	30	28	21
Habitation: résidence principale	12	37	19	26	18	15	19	24	20	17	17	6
Parking	1	4	2	2	4	4	2	1	6	4	6	5
Habitation: non précisée	7	4	3	5	1	3	1	1	1	1	4	
Habitation: allée	5	1	5	3	3	2		3	1	1	4	2
Habitation: jardin	12	3	3			3	3	1			3	1
Terrain	3	2	1		1	5	2		1	1	3	
Habitation: dépendances	4	2	2	1		2	2					1
Habitation: garage		2	4	2	1	3						1
Chantier	5	1		1	3				1		1	
Culture et loisirs	1		1	2	2	5		1				
Moyen de transport: voiture		1	2	3		1	1		2	1		
Autre	1	1	1	1	2	2					1	1
Station de bus / métro et gare de chemin de fer		1	1			2	2		1	1	1	
Cimetière	2	1	2							1		
Horeca				1	2	2						1
Service public	2						3	1				
Inconnue			1			2						2
Bâtiment administratif		2			1	1						
Entreprise	1					1		2				
Habitation: résidence secondaire		1	2			1						
Institution d'enseignement						1	1					1
Magasin										1	2	
Moyen de transport: autre	1			1								1
Service				1						1		
Stade		2										
Banque / institution financière						1						
Bureau de police							1					
Eaux intérieures et maritimes							1					
Edifice religieux / lieu du culte				1								
Infrastructure sportive										1		
Station essence					1							
Total	95	102	84	76	75	84	71	56	76	60	75	38

FPF/DGR/DRI/BIPOL - Statistiques policières de criminalité (date de clôture: 31/10/2025)

Les données pour les années 2001 jusqu'à 2014 ne sont plus publiées mais restent disponibles sur demande auprès du service BIPOL.

Les données pour 2025 ne concernent que le 1er semestre.



Ecaussinnes

Infractions contre l'intégrité physique

	2000	2015	2016	2017	2018	2019	2020	2021	2022	2023	2024	2025
Habitation	22	32	25	42	38	45	32	39	41	50	50	21
Voie publique	21	26	22	36	32	20	36	26	32	20	29	19
Station de bus / métro et gare de chemin de fer	2	1	2	3	1	3			1	1		
Terrain	2	1		3	1	1		2	2	1	1	
Horeca	3		1	3	1		1	2	1		1	
Institution d'enseignement	2	2	1	1	2	1	1	1	1	1		
Moyen de transport: train / tram / métro	1	1	3		3	1	2					2
Habitation: jardin	1					1	2	2	2			2
Magasin	1		3	1	1				1	1		1
Habitation: allée	3		1	1	1		1	1				
Service public		1	2		1	1	1			1		
Culture et loisirs	2							2				1
Parking								1	2	2		
Stade			3	1	1							
Inconnue		1					1					1
Maison de repos	2								1			
Moyen de transport: autobus / autocar				2		1						
Autre						1				1		
Service		1										1
Aéroport		1										
Entreprise	1											
Infrastructure sportive										1		
Moyen de transport: autre										1		
Total	63	67	63	93	82	75	77	76	84	80	86	43

STATISTIQUES POLICIERES DE CRIMINALITE

LIEU DE PERPETRATION: COMMUNE

Ecaussinnes

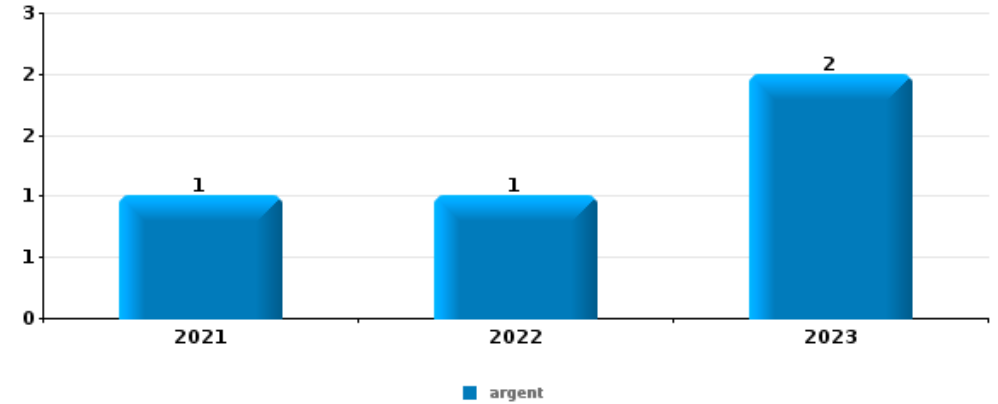
PARTIE V : OBJETS ET MOYENS DE TRANSPORT



Ecaussinnes

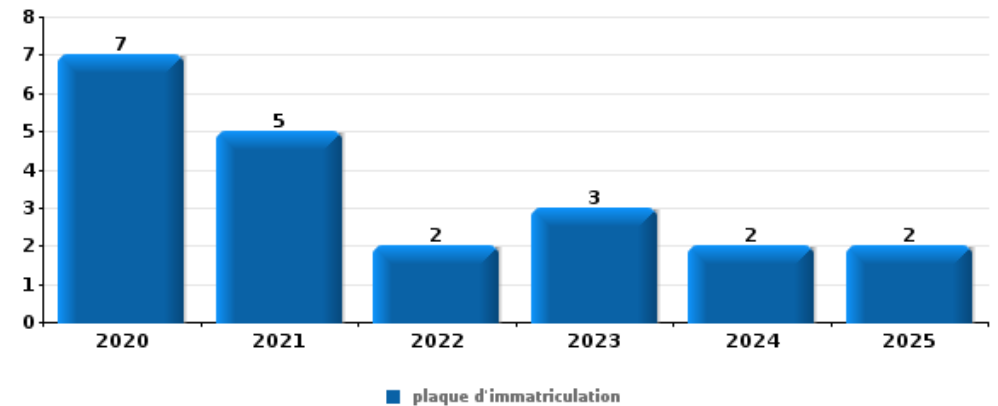
Vol à main armée

Top 5 Objets volés (sbd nombre de faits)		2020	2021	2022	2023	2024	2025
1	argent		1	1	2		
2	GSM et accessoires			1	2		
3	alimentation			1			
3	carte bancaire / carte de crédit				1		
3	carte d'identité / passeport				1		
3	coffre-fort / coffret (argent) / caisse			1			
3	document véhicule			1			
3	multimédia				1		
3	permis de conduire				1		
3	plaque d'immatriculation			1			
3	portefeuille				1		
3	valise / sac				1		



Vol dans ou sur un véhicule

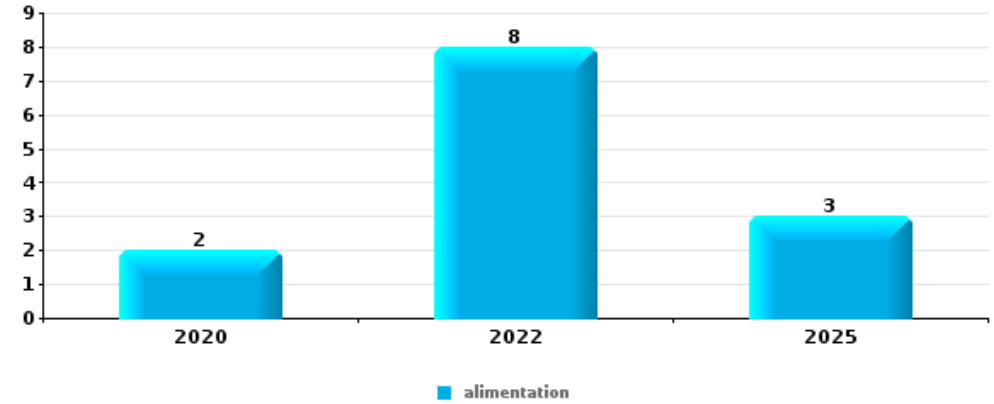
Top 5 Objets volés (sbd nombre de faits)		2020	2021	2022	2023	2024	2025
1	plaque d'immatriculation	7	5	2	3	2	2
2	pièce de moyen de transport	3	2	6	2	2	1
3	outillage	2	4	3	4		
4	carte d'identité / passeport	1	5		5		1
5	argent	3	4	1	1	1	1
5	document véhicule	3	3	3		1	1





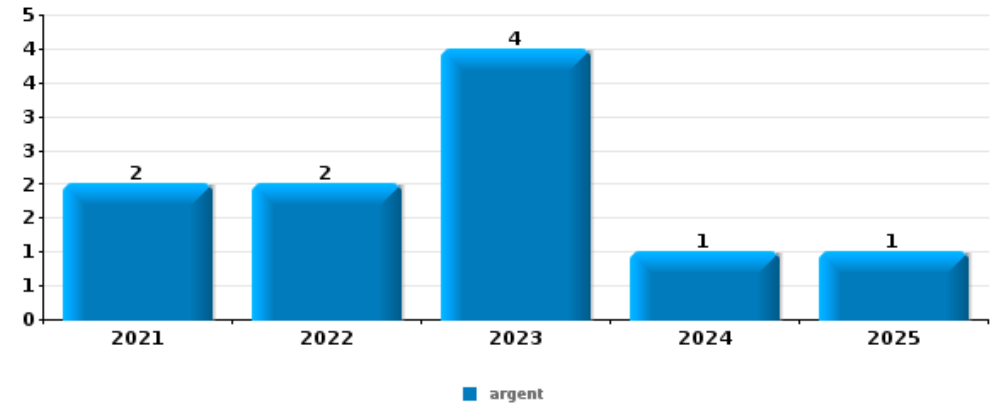
Vol à l'étalage

Top 5 Objets volés (sbd nombre de faits)		2020	2021	2022	2023	2024	2025
1	alimentation	2		8			3
2	outillage		1				
2	parfum / produit de beauté			1			
2	vêtement			1			



Cambrilage ds entreprise ou commerce

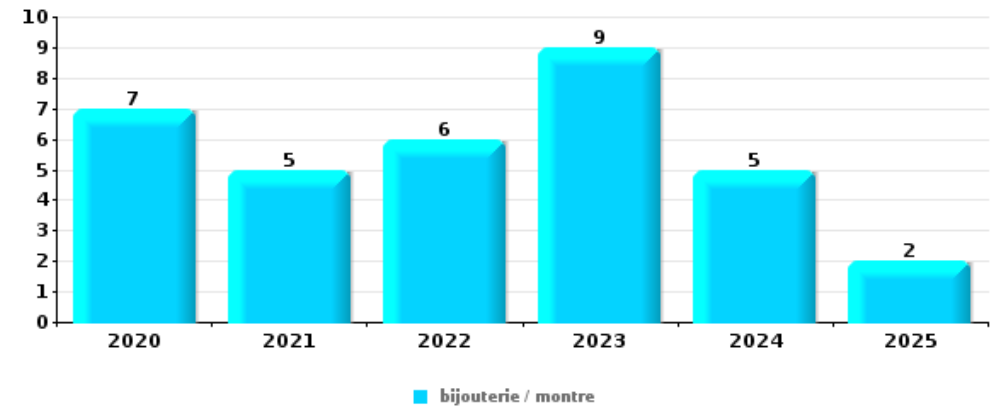
Top 5 Objets volés (sbd nombre de faits)		2020	2021	2022	2023	2024	2025
1	argent		2	2	4	1	1
2	alimentation	2		2		1	
3	coffre-fort / coffret (argent) / caisse			1	1		
3	portefeuille			1	1		
5	autre document d'identité						1
5	carte d'identité / passeport				1		
5	GSM et accessoires				1		
5	multimédia	1					
5	ordinateur et accessoires	1					
5	parfum / produit de beauté			1			
5	sac à main				1		
5	tabac			1			
5	valise / sac						1
5	vêtement			1			





Cambriolage dans habitation

Top 5 Objets volés (sbd nombre de faits)		2020	2021	2022	2023	2024	2025
1	bijouterie / montre	7	5	6	9	5	2
2	argent	8	4	5	8	6	2
3	multimédia	5	2	4	3	2	
4	outillage	4	1	3	1	3	2
5	plaque d'immatriculation	3	1	1		3	



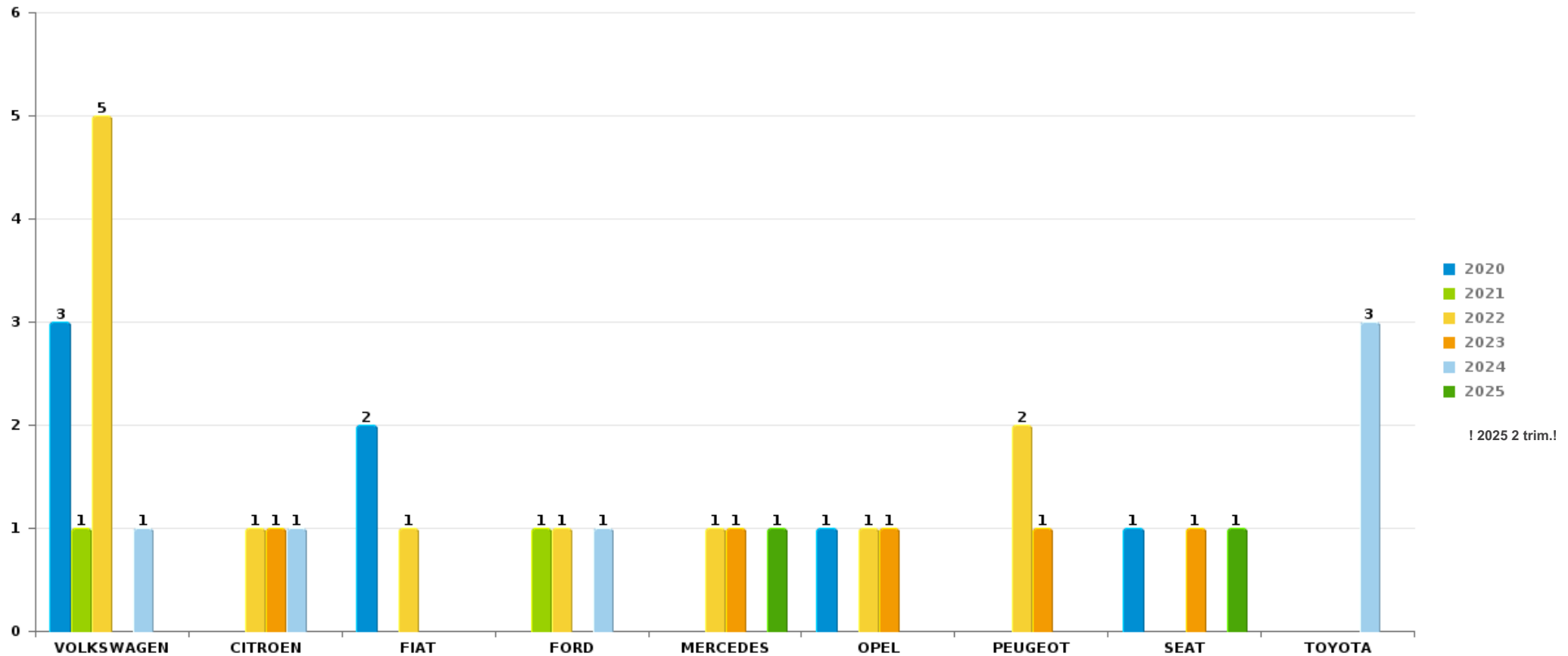
Remarque: en ce qui concerne les objets, aucun total n'est reproduit étant donné que plusieurs objets peuvent avoir été volés lors d'un même fait.



Ecaussinnes

Vol de voiture

Nombre de voitures volées par marque (Top 5)



STATISTIQUES POLICIERES DE CRIMINALITE

LIEU DE PERPETRATION: COMMUNE

Ecaussinnes

PARTIE VI : SUSPECTS



Partie 1: Niveau FAITS (comptage du nombre de faits pour lesquels un certain type de suspect est impliqué)

1.1. Nombre d'infractions selon le sexe des suspects identifiés (par catégorie principale)

Étant donné que, tant un suspect identifié masculin qu'un suspect identifié féminin peuvent être impliqués lors d'un même fait, il est possible que la somme des colonnes «Hommes» et «Femmes» soit supérieure à la valeur de la colonne «Total...» (voir également la note méthodologique)

Ecaussinnes

2025

Catégorie principale / Sexe	Nombre total de faits avec au moins 1 suspect	Hommes	%	Femmes	%
Registre de population	22	14	63,6%	9	40,9%
Infr. contre l'intégrité physique	18	15	83,3%	3	16,7%
Drogues	12	11	91,7%	2	16,7%
Ivresse et alcool	7	6	85,7%	1	14,3%
Environnement	4	3	75,0%	1	25,0%
Vol et extorsion	4	4	100,0%		
Armes et explosifs	3	3	100,0%		
Dégradation de la propriété	3	3	100,0%		
Infr. contre la sécurité publique	3	3	100,0%		
Infr. contre l'autorité publique	3	3	100,0%		
Infr. contre autres valeurs morales et sentiments	2	2	100,0%		
Législation sur les étrangers	2	2	100,0%		
Criminalité informatique	1			1	100,0%
Infr. contre les mœurs	1	1	100,0%		
Protection des revenus publics	1	1	100,0%		
Santé publique	1	1	100,0%		

CRIMINALITE ENREGISTREE: SUSPECTS



Catégorie principale / Sexe	Nombre total de faits avec au moins 1 suspect	Hommes	%	Femmes	%
Total	87	72	82,8%	17	19,5%



1.2. Nombre d'infractions selon le sexe des suspects identifiés (par figure criminelle)

Étant donné que, tant un suspect identifié masculin qu'un suspect identifié féminin peuvent être impliqués lors d'un même fait, il est possible que la somme des colonnes «Hommes» et «Femmes» soit supérieure à la valeur de la colonne «Total...» (voir également la note méthodologique)

Ecaussinnes

2025

FC Vol moyen de transport

Figure criminelle / Sexe	Nombre total de faits avec au moins 1 suspect identifié	Hommes	%
Vol de voiture	1	1	100,0%
Total	PA	PA	PA

FC Cambriolage

Figure criminelle / Sexe	Nombre total de faits avec au moins 1 suspect identifié	Hommes	%
Cambriolage ds service public ou bâtiment administ	1	1	100,0%
Cambriolage dans bâtiment (total)	1	1	100,0%
Total	PA	PA	PA

FC Vol autre

Figure criminelle / Sexe	Nombre total de faits avec au moins 1 suspect identifié	Hommes	%
Vol à l'étalage	1	1	100,0%
Total	PA	PA	PA

CRIMINALITE ENREGISTREE: SUSPECTS



FC Autre

Figure criminelle / Sexe	Nombre total de faits avec au moins 1 suspect identifié	Hommes	%
Dégradation de voiture	2	2	100,0%
Total	PA	PA	PA

PH Violence intrafamiliale (VIF)

Figure criminelle / Sexe	Nombre total de faits avec au moins 1 suspect identifié	Hommes	%	Femmes	%
VIF: physique, dans le couple	8	7	87,5%	1	12,5%
VIF: physique, envers des descendants	1	1	100,0%		
VIF: psychique, dans le couple	1	1	100,0%		
VIF: psychique, envers d'autres membres	1	1	100,0%		
VIF: économique, dans le couple	3	3	100,0%		
Total	PA	PA	PA	PA	PA

PH Drogues

Figure criminelle / Sexe	Nombre total de faits avec au moins 1 suspect identifié	Hommes	%
Production de cannabis (culture)	1	1	100,0%
Total	PA	PA	PA



PH Violence dans l'espace public

Figure criminelle / Sexe	Nombre total de faits avec au moins 1 suspect identifié	Hommes	%	Femmes	%
Violence physique (voie publique)	6	5	83,3%	1	16,7%
Violence physique (endroit accessible au public)	1	1	100,0%		
Violence psychique (voie publique)	2	2	100,0%		
Total	PA	PA	PA	PA	PA

PH Autre

Figure criminelle / Sexe	Nombre total de faits avec au moins 1 suspect identifié	Hommes	%
Cyberharcèlement	2	2	100,0%
Total	PA	PA	PA



1.3. Nombre d'infractions selon l'âge des suspects identifiés (par catégorie principale)

Étant donné que, tant un suspect identifié mineur qu'un suspect identifié majeur peuvent être impliqués lors d'un même fait, il est possible que la somme des colonnes «Mineur» et «Majeur» soit supérieure à la valeur de la colonne «Total...»
(voir également la note méthodologique)

Ecaussinnes

2025

Catégorie principale / Âge	Nombre total de faits avec au moins 1 suspect identifié	Mineur	%	Majeur	%
Registre de population	22			22	100,0%
Infr. contre l'intégrité physique	18			18	100,0%
Drogues	12	1	8,3%	11	91,7%
Ivresse et alcool	7			7	100,0%
Environnement	4			4	100,0%
Vol et extorsion	4	1	25,0%	3	75,0%
Armes et explosifs	3	1	33,3%	2	66,7%
Dégradation de la propriété	3	1	33,3%	2	66,7%
Infr. contre la sécurité publique	3			3	100,0%
Infr. contre l'autorité publique	3			3	100,0%
Infr. contre autres valeurs morales et sentiments	2			2	100,0%
Législation sur les étrangers	2			2	100,0%
Criminalité informatique	1			1	100,0%
Infr. contre les mœurs	1			1	100,0%
Protection des revenus publics	1			1	100,0%
Santé publique	1			1	100,0%
Total	87	4	4,6%	83	95,4%



1.4. Nombre d'infractions selon l'âge des suspects identifiés (par figure criminelle)

Étant donné que, tant un suspect identifié mineur qu'un suspect identifié majeur peuvent être impliqués lors d'un même fait, il est possible que la somme des colonnes «Mineur» et «Majeur» soit supérieure à la valeur de la colonne «Total...» (voir également la note méthodologique)

Ecaussinnes

2025

FC Vol moyen de transport

Figure criminelle / Âge	Nombre total de faits avec au moins 1 suspect identifié	Majeur	%
Vol de voiture	1	1	100,0%
Total	PA	PA	PA

FC Cambriolage

Figure criminelle / Âge	Nombre total de faits avec au moins 1 suspect identifié	Majeur	%
Cambriolage ds service public ou bâtiment administ	1	1	100,0%
Cambriolage dans bâtiment (total)	1	1	100,0%
Total	PA	PA	PA

FC Vol autre

Figure criminelle / Âge	Nombre total de faits avec au moins 1 suspect identifié	Majeur	%
Vol à l'étalage	1	1	100,0%
Total	PA	PA	PA

FC Autre

Figure criminelle / Âge	Nombre total de faits avec au moins 1 suspect identifié	Mineur	%	Majeur	%
Dégradation de voiture	2	1	50,0%	1	50,0%
Total	PA	PA	PA	PA	PA

CRIMINALITE ENREGISTREE: SUSPECTS



PH Violence intrafamiliale (VIF)

Figure criminelle / Âge	Nombre total de faits avec au moins 1 suspect identifié	Majeur	%
VIF: physique, dans le couple	8	8	100,0%
VIF: physique, envers des descendants	1	1	100,0%
VIF: psychique, dans le couple	1	1	100,0%
VIF: psychique, envers d'autres membres	1	1	100,0%
VIF: économique, dans le couple	3	3	100,0%
Total	PA	PA	PA

PH Drogues

Figure criminelle / Âge	Nombre total de faits avec au moins 1 suspect identifié	Majeur	%
Production de cannabis (culture)	1	1	100,0%
Total	PA	PA	PA

PH Violence dans l'espace public

Figure criminelle / Âge	Nombre total de faits avec au moins 1 suspect identifié	Majeur	%
Violence physique (voie publique)	6	6	100,0%
Violence physique (endroit accessible au public)	1	1	100,0%
Violence psychique (voie publique)	2	2	100,0%
Total	PA	PA	PA

PH Autre

Figure criminelle / Âge	Nombre total de faits avec au moins 1 suspect identifié	Majeur	%
Cyberharcèlement	2	2	100,0%
Total	PA	PA	PA



Partie 2: Niveau SUSPECTS-FAIT (comptage du nombre de combinaisons suspect-fait)

2.1. Nombre de suspects-fait selon le sexe des suspects identifiés (TOP 5 des catégories principales)

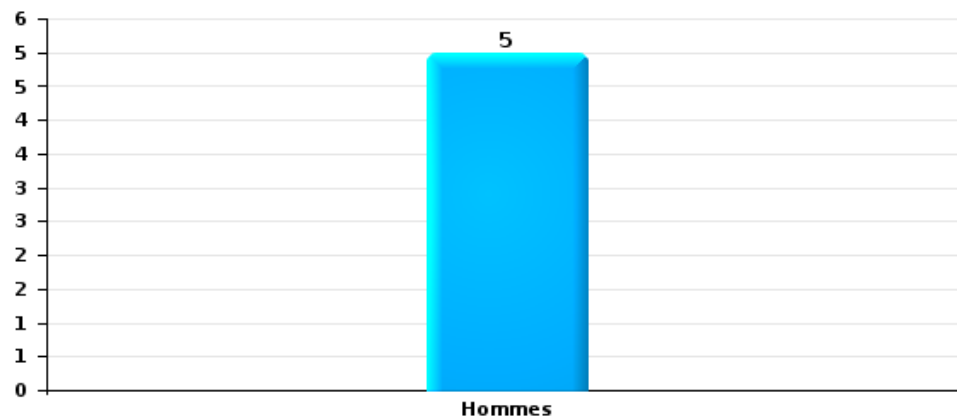
Lorsqu'un même suspect a commis plusieurs faits durant la période considérée, il est aussi comptabilisé plusieurs fois (voir également la note méthodologique)

Ecaussinnes

2025

Vol et extorsion

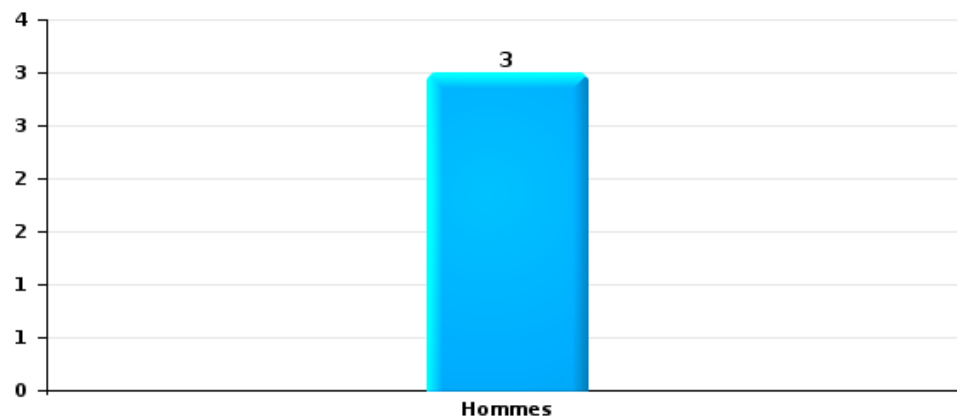
Nombre de suspects-fait selon le sexe





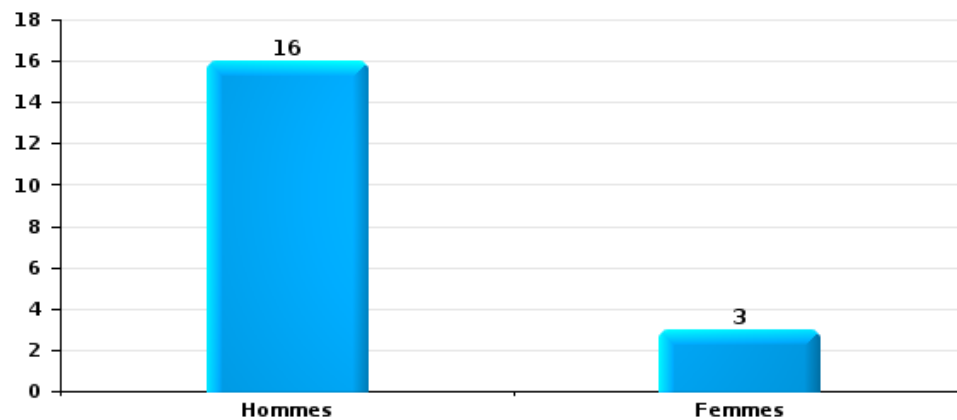
Dégradation de la propriété

Nombre de suspects-fait selon le sexe



Infr. contre l'intégrité physique

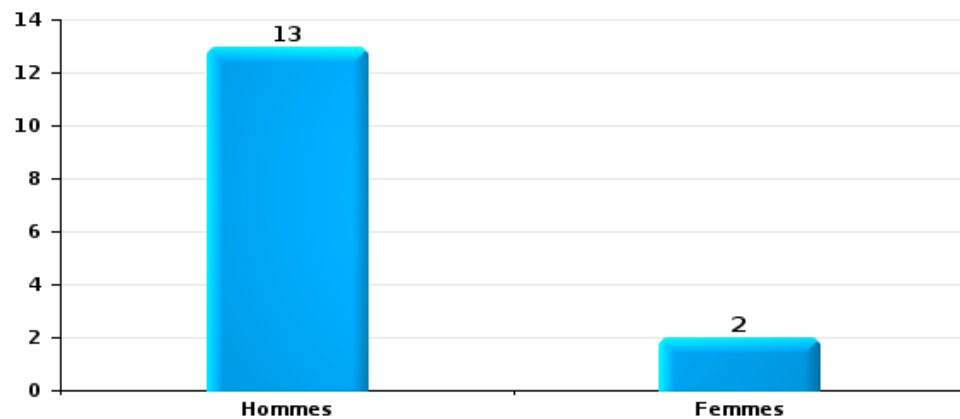
Nombre de suspects-fait selon le sexe





Drogues

Nombre de suspects-fait selon le sexe





2.2. Nombre de suspects-fait selon le sexe des suspects identifiés (TOP 5 des figures criminelles)

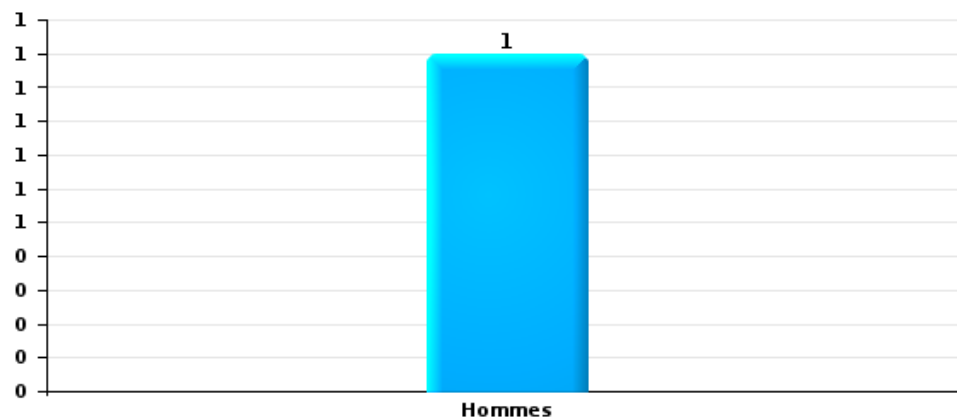
Lorsqu'un même suspect a commis plusieurs faits durant la période considérée, il est aussi comptabilisé plusieurs fois (voir également la note méthodologique)

Ecaussinnes

2025

Cambriolage dans bâtiment (total)

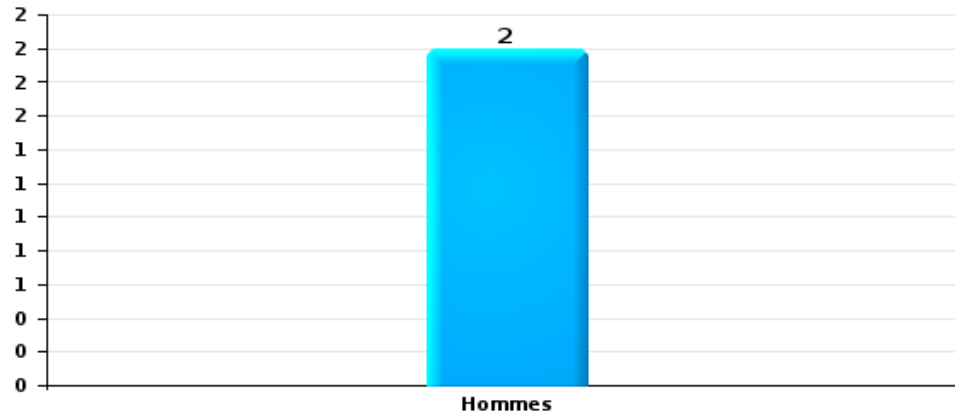
Nombre de suspects-fait selon le sexe





Dégradation de voiture

Nombre de suspects-fait selon le sexe





2.3. Nombre de suspects-fait selon l'âge des suspects identifiés (TOP 5 des catégories principales)

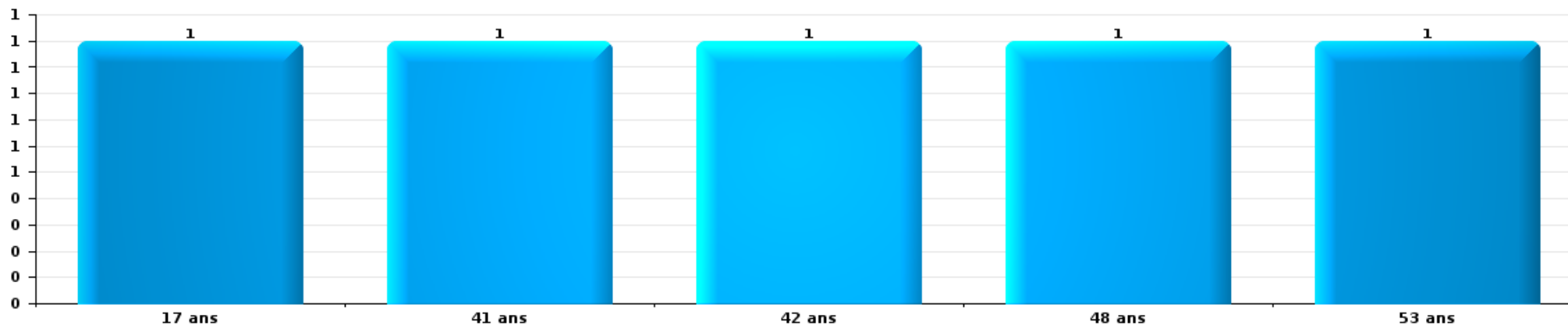
1) Lorsqu'un même suspect a commis plusieurs faits durant la période considérée, il est aussi comptabilisé plusieurs fois, qu'il ait le même âge ou non – 2) Les suspects au-dessous de 14 ans et à partir de 90 ans ne sont pas repris dans le tableau (voir également la note méthodologique)

Ecaussinnes

2025

Vol et extorsion

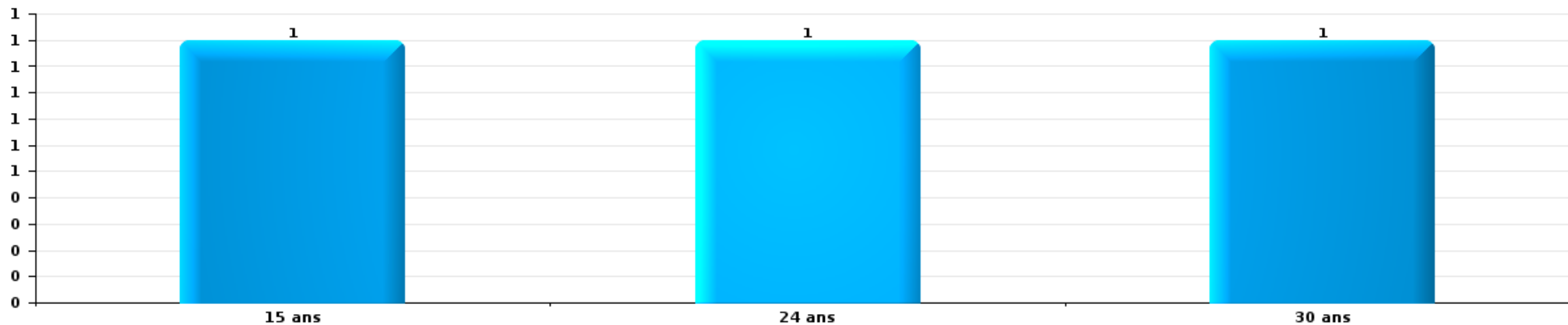
Nombre de suspects-fait par âge (chronologique)





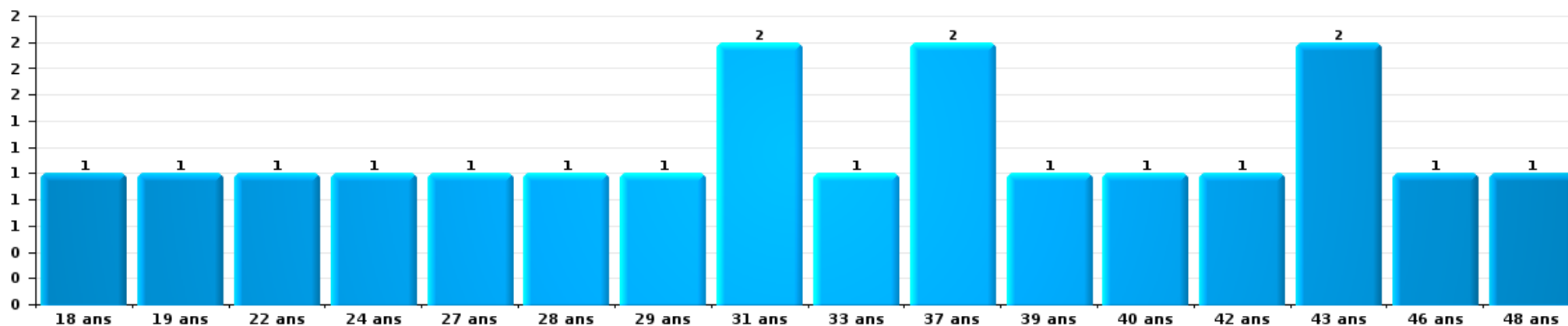
Dégradation de la propriété

Nombre de suspects-fait par âge (chronologique)



Infr. contre l'intégrité physique

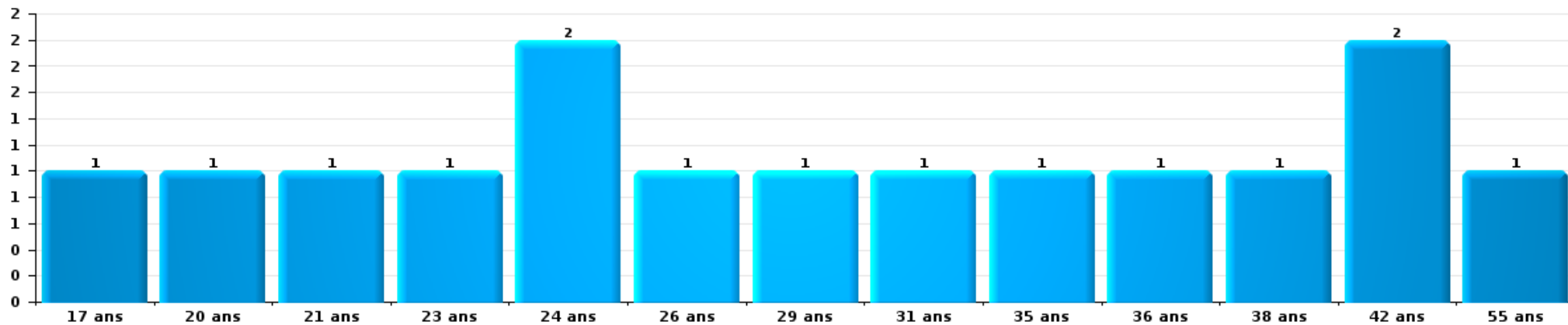
Nombre de suspects-fait par âge (chronologique)





Drogues

Nombre de suspects-fait par âge (chronologique)





2.4. Nombre de suspects-fait selon l'âge des suspects identifiés (TOP 5 des figures criminelles)

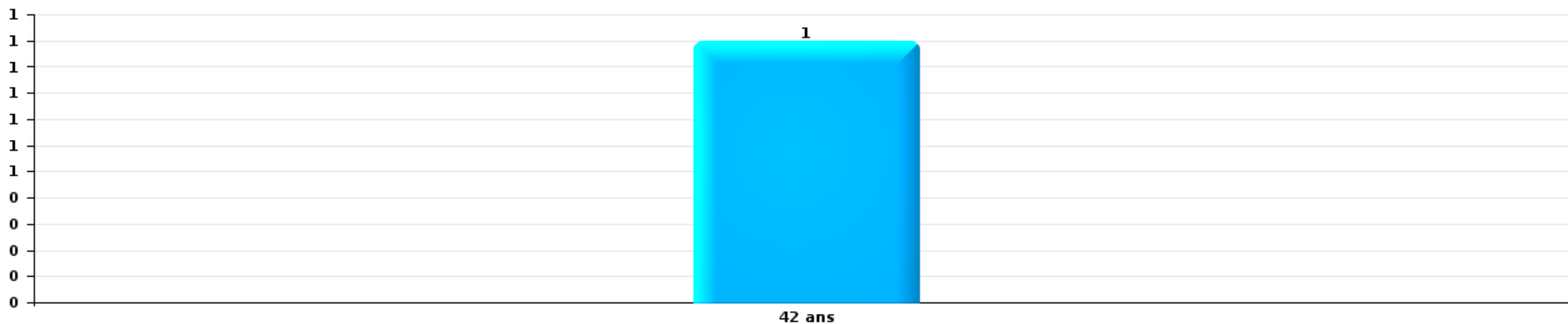
1) Lorsqu'un même suspect a commis plusieurs faits durant la période considérée, il est aussi comptabilisé plusieurs fois, qu'il ait le même âge ou non – 2) Les suspects au-dessous de 14 ans et à partir de 90 ans ne sont pas repris dans le tableau (voir également la note méthodologique)

Ecaussinnes

2025

Cambrilage dans bâtiment (total)

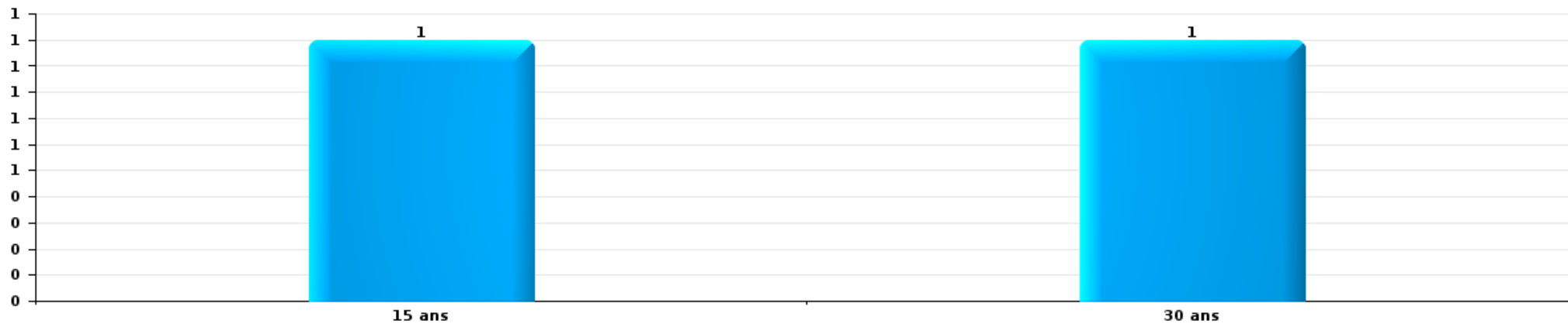
Nombre de suspects-fait par âge (chronologique)





Dégradation de voiture

Nombre de suspects-fait par âge (chronologique)



STATISTIQUES POLICIERES DE CRIMINALITE

LIEU DE PERPETRATION: COMMUNE

Ecaussinnes

***ANNEXE I: DETAIL PAR CATEGORIE DE DELIT
CODE PENAL***



Ecaussinnes

Infraction Code pénal

Infr. contre l'intégrité physique

			2000	2015	2016	2017	2018	2019	2020	2021	2022	2023	2024	2025
Assassinat	Autres	Tent.	1											
		Sous-total	1											
Meurtre	Non spécifié	Tent.	1											
	Autres	Tent.		1	1		1		1				1	
		Sous-total	1	1	1		1		1				1	
Torture et maltraitance	Torture	Acc.					1							
	Traitement inhumain	Acc.			1									
	Traitement dégradant	Acc.								1				
		Sous-total			1		1			1				
Coups et/ou blessures vol. en sphère familiale	Entre partenaires ou ex-partenaires	Acc.	7	12	11	18	20	24	22	21	25	25	31	15
	Lors d'un différend familial en général	Acc.	13											
	Par les parents envers un mineur	Acc.			1	4	5	2		1	2	4	4	3
	Par les parents envers personne vulnérable	Acc.											1	
	Envers les parents	Acc.		3	2	5	2	5	2	3	3	2		2
	Envers d'autres ascendants directs ou collatéraux	Acc.		2		2	1						1	
	Sous-total	20	17	14	29	28	31	24	25	25	30	32	36	20
Coups et/ou blessures vol. hors sphère familiale	Bagarres (=coups réciproques)	Acc.	7	7	2	12	6	14	21	9	14	9	15	4
	Coups envers fonctionnaire de police	Acc.					2		2		1		1	
	Envers un mineur par une pers. ayant autorité	Acc.		1	2	4		1	4		1	1		
	Envers un mineur qualité de l'auteur inconnue	Acc.	1	1	2	1	1	2	1	2	3	2		1
	Envers pers. vulnérable par pers. ayant autorité	Acc.					1							
	Envers pers. vulnérable (qualité auteur inconnue)	Acc.									1			1
	Envers un mineur par cohabitant sans rel. Autorité	Acc.												1
	Envers un arbitre de manifestation sportive	Acc.										1		
	Coups envers personnel transport public	Acc.			1	1	1	1						
	Coups envers personnel autre service public	Acc.								1				
	Coups envers profession médicale	Acc.					1							
	Coups envers personnel institut d'enseignement	Acc.		1		1								
	Non spécifié	Acc.	25	33	26	42	30	19	16	25	23	24	21	6
	Sous-total	33	43	34	61	42	37	45	36	43	37	37	13	
Abstention coupable		Acc.							1	1				
		Sous-total							1	1				



Infr. contre l'intégrité physique

			2000	2015	2016	2017	2018	2019	2020	2021	2022	2023	2024	2025
Autres infr. volontaires. c/ l'intégrité phys.	Privation de soins à enfant ou personne vulnérable	Acc.									1			
	Abandon d'enfant dans le besoin	Acc.								1				
	Administration substances nuisibles	Acc.		1										
	Entrave méchante à la circulation	Acc.		1	2	1	1			1	1	1	1	2
	Voies de faits et violences légères	Acc.	4	4	8		4	7	4	8	6	9	6	2
	Sous-total		4	6	10	1	5	7	4	10	8	10	7	4
Infr. involontaires contre l'intégrité physique	Homicides involontaires	Acc.										1		
	Coups et/ou blessures involontaires	Acc.	1		1		4		2		2		1	2
	Morsure de chien	Acc.	3		2	2	1			3	1		4	4
	Sous-total		4	3	2	5		2	3	3	3	1	5	6
	Total		63	67	63	93	82	75	77	76	84	80	86	43



Infr. contre la liberté individuelle

		2000	2015	2016	2017	2018	2019	2020	2021	2022	2023	2024	2025
Détention par un particulier	Acc.						1	2		1	2		
	Sous-total						1	2		1	2		
	Total						1	2		1	2		



Infr. contre les mœurs

			2000	2015	2016	2017	2018	2019	2020	2021	2022	2023	2024	2025
Viol n'ayant pas causé la mort	Victime < 10a	Acc.		1		1	1		1					
	Victime 10a - 14a	Acc.		2						2				
	Victime 14a - 16a	Acc.	1						1	2	1			
	Victime 16a - 18a	Acc.							1	1				
	Victime majeure	Acc.		1			1	1	1	2	1			
	Sous-total		1	4		1	2	1	4	7	2			
Viol n'ayant pas causé la mort (nvCPS)	Victime < 16a	Acc.									2	1	3	5
	Victime majeure	Acc.										1	1	
	Sous-total										2	2	4	5
Attentat à la pudeur avec violence / menace	Victime < 16a	Acc.								1				
	Victime majeure	Acc.					1	1	1					
	Sous-total						1	1	1	1				
Attentat à la pudeur sans violence / menace	Victime < 16a	Acc.	2	3	2	2	2	1	3					
		Tent.	1											
	Victime 16a - 18a	Acc.		1	1									
	Victime âge inconnu	Acc.								1				
	Sous-total		3	4	3	2	2	1	3	1				
Atteinte intégrité sexuelle sans mort (nvCPS)	Victime < 16a	Acc.									1	1	4	2
	Victime 16a - 18a	Acc.										1	1	1
	Victime majeure	Acc.										1	1	
	Sous-total										1	3	6	3
Pornographie enfantine	Détention	Acc.				1				1				
	Distribution	Acc.		2		1	1	2						
	Accès pornographie enfantine via technologie	Acc.				1								
	Sous-total			2		3	1	2		1				
Pornographie		Acc.								1				
		Sous-total								1				
Incitation à la débauche	Victime mineure	Acc.									1			
		Sous-total									1			
Exploitation de la débauche d'autrui	Victime mineure	Acc.		1						1				
		Sous-total		1						1				
Outrage public aux bonnes mœurs	Actions (exhibitionnisme, etc.)	Acc.		2		1					1			
	Exhibitionnisme (nvCPS)	Acc.										2		2
	Sous-total			2		1					1	2		2
Voyeurisme	Diffusion enregistrement nudité ou intimité	Acc.						1						
		Sous-total						1						
Voyeurisme via moyen technique ou autre (nvCPS)	Victime majeure	Acc.										1		
		Sous-total										1		



Infr. contre les mœurs

		2000	2015	2016	2017	2018	2019	2020	2021	2022	2023	2024	2025
Diffusion contenu sex. but méchant/lucrat. (nvCPS)	Victime majeure	Acc.								1	2	2	2
		Sous-total								1	2	2	2
Diffusion contenu caract. sex.-indéterminé (nvCPS)		Acc.										1	
		Sous-total										1	
Avortement sans permission de la femme	Faire avorter à dessein sans consentement	Tent.										1	
		Sous-total										1	
Grooming (contact par ICT avec mineur < 16 ans)		Acc.		1									
		Sous-total		1									
Images d'abus sexuels de mineurs (nvCPS)	Production/diffusion images abus sexuels (nvCPS)	Acc.								1	1	1	
		Sous-total								1	1	1	
Abus de la prostitution - personne majeure (nvCPS)		Acc.									1		
		Sous-total									1		
		Total	4	11	6	4	8	5	10	12	9	12	15



Infr. contre autres valeurs morales et sentiments

			2000	2015	2016	2017	2018	2019	2020	2021	2022	2023	2024	2025
Harcèlement	Harcèlement par téléphone (OLD)	Acc.	1											
		Acc.	6	36	30	25	5	34	26	20	29	27	27	10
	Sous-total	7	36	30	25	5	34	26	20	29	27	27	10	
Violation de sépulture		Acc.									1			
		Sous-total									1			
Violation du secret professionnel		Acc.		2				1						
		Sous-total		2				1						
Atteinte à l'honneur	Calomnie et diffamation	Acc.	6	7	5	5	5	6	6	2	2	5	6	3
	Déclaration calomnieuse	Acc.				1						1	1	
	Divulgateur méchant	Acc.			1			1						1
	Injures (Délit)	Acc.	7	2	6	9	3		5	2	5	4	3	1
	Non spécifié	Acc.			1									
	Sous-total	13	9	13	14	9	7	11	4	7	10	10	5	
Vie privée	Violation de domicile par un particulier	Acc.	3	3	1	1	3	1	2	4	2	1	2	
		Tent.	1									1		
		Sous-total	4	3	1	1	3	1	2	4	2	2	2	
Tapage nocturne		Acc.	9	4	1	2	2	2	3	2	4	3		
		Sous-total	9	4	1	2	2	2	3	2	4	3		
Violation de communication par particulier		Acc.							1					
		Sous-total							1					
Abus faiblesses de personnes		Acc.				1					1			
		Sous-total				1					1			
Occupation bien d'autrui (squatter)	Pénétrer / occuper / séjourner (bien non habité)	Acc.							1					
		Sous-total							1					
Total			33	54	45	42	20	45	44	30	44	42	39	15



Infr. relative au statut juridique de l'enfant

			2000	2015	2016	2017	2018	2019	2020	2021	2022	2023	2024	2025
Non-représentation d'enfants	Par les parents	Acc.	3	4	3	2		6	1	3	3	2	4	2
	Par une personne qui en a la charge	Acc.				1					3			
		Sous-total	3	4	3	3		6	1	3	6	2	4	2
		Total	3	4	3	3		6	1	3	6	2	4	2



Vol et extorsion

			2000	2015	2016	2017	2018	2019	2020	2021	2022	2023	2024	2025
Vol avec circ. aggr.	Avec violence	Acc.	5	6	4	3	2	3	1	1	2	3		
		Tent.		1	1		1	1			1			
	Sans violence	Acc.	98	116	94	105	85	64	61	29	70	44	44	21
		Tent.	19	38	30	32	18	14	16	21	22	15	25	10
	Sous-total		122	161	129	140	106	82	78	51	95	62	69	31
Vol sans circ. aggr.	Avec violence	Acc.	1		2	1	2	2			1	1	2	
		Tent.	1	1	1	2				1				
	Sans violence, Vol à la tire	Acc.	3	3	3	1	1	1	1	2				1
		Acc.	2		2	1								2
	Sans violence, Vol d'usage	Acc.	1	2	1						1	1	3	2
		Acc.	108	76	72	98	85	63	76	55	59	30	28	27
Sans violence	Tent.	2	2	2	2	5	5	3				1	1	
	Sous-total		118	84	83	105	93	71	80	59	61	35	36	29
Vol non spécifié	Acc.	70		2	2	1			1		2		2	
	Tent.	20	1											
	Sous-total		90	1	2	2	1		1		2		2	
Extorsion	Acc.	1		4	1	3	2	1	2	2	2	1	4	
	Tent.			1	1	1	1	1	5	3		4	5	1
	Sous-total		1	5	2	4	3	2	7	5	2	5	9	1
Fabrication de fausses clefs	Acc.	1												
	Sous-total		1											
	Total		332	251	216	251	203	155	166	115	160	102	116	61



Fraude

			2000	2015	2016	2017	2018	2019	2020	2021	2022	2023	2024	2025
Blanchiment d'argent	Acc.								1	1	1	1	3	1
	Sous-total								1	1	1	1	3	1
Recel	Recel simple	Acc.	4	1		1	2		4			1	1	
	Recel qualifié	Acc.	1	1					1					
	Non spécifié	Acc.	1											
	Sous-total		6	2		1	2		5			1	1	
Grivèlerie	Carburant / lubrifiant	Acc.	1											
	Boissons et aliments	Acc.	1								1			
	Voiture de location	Acc.				1								
	Logements	Acc.										1		
	Sous-total		2			1					1	1		
Détournement et destruction frauduleuse	Cel frauduleux	Acc.	7	1	1	1	1	1	2	2	2	3	5	2
	D'argent, de papiers, etc.	Acc.	1		1									
	Non spécifié	Acc.	5						1					
	Sous-total		13	1	2	1	1	1	3	2	2	3	5	2
Escroquerie	Fraude par internet	Acc.		9	2	7	12	20	24	36	53	53	59	18
		Tent.			1	7	4	3	4	5	3	2	5	
	Escroquerie sans internet	Acc.		3	2	6	2	4	1	3	3	4	5	3
		Tent.			2	6	3		1			2	1	2
	Non spécifié	Acc.	1											
Sous-total		1	12	7	26	21	27	30	44	59	61	70	23	
Tromperie	Marchandises vendues / travail fourni	Acc.		1		1	1		1					
	Sous-total			1		1	1		1					
Abus de confiance et infr. apparentées	Abus de confiance	Acc.	6	7	4	8	8	5	8	9	8	4	4	3
		Tent.						1						1
	Abus des faiblesses	Acc.		1		1		1	1	2	1	1	1	1
	Sous-total		6	8	4	9	8	7	9	11	9	5	5	5
Abus de biens sociaux	Par des sociétés	Acc.						1						
	Non spécifié	Acc.									1			
	Sous-total							1			1			
Infr. liées à l'insolvabilité	Non spécifié	Acc.		1										
	Sous-total			1										
Chèques sans provision	Acc.	1												
	Sous-total	1												
Total			29	25	13	39	33	36	49	58	73	72	84	31

FPF/DGR/DR/BIPOL - Statistiques policières de criminalité (date de clôture: 31/10/2025)
 Les données pour les années 2001 jusqu'à 2014 ne sont plus publiées mais restent disponibles sur demande auprès du service BIPOL.
 Les données pour 2025 ne concernent que le 1er semestre.



Dégradation de la propriété

			2000	2015	2016	2017	2018	2019	2020	2021	2022	2023	2024	2025
Incendie volontaire	Dans lieu habité (de jour)	Acc.			1			1						
	Dans lieu habité (de nuit)	Acc.		1									1	
		Tent.								1				
	Dans un autre lieu (de jour)	Acc.		1			1	3			1			1
	Dans un autre lieu (de nuit)	Acc.	3	2	7		3	5	3	1	1		1	1
	Dans un autre lieu (moment indéterminé)	Acc.			1				2					
	Sous-total		3	4	9		4	11	3	2	2		2	2
Incendie involontaire		Acc.		6	3	5	6	6	3	3	2	2	3	1
	Sous-total			6	3	5	6	6	3	3	2	2	3	1
Destruction, dénaturation, dégradation	Avec circ. aggr.	Acc.	14	1	1		1	1			1		1	
	Destruction de biens agricoles	Acc.		1				1	3					
		Acc.	14				1							
	Non spécifié	Tent.	1											
	Sous-total		29	2	1		2	2	3		1		1	
Vandalisme	Sur véhicules	Acc.	21	44	36	35	36	29	32	24	49	34	34	19
	Sur autres biens mobiliers	Acc.	30	9	5	3	8	6	2	3	2	4	8	3
	Graffitis	Acc.		2	4	1	2		2	1		1	2	
	Autres détériorations sur biens immobiliers	Acc.	11	29	22	30	15	17	20	17	15	13	20	11
	Dégradation de clôture	Acc.	1	6	4	2	2	13	6	6	5	6	5	2
	Sous-total		63	90	71	71	63	65	62	51	71	58	69	35
	Total		95	102	84	76	75	84	71	56	76	60	75	38



Infr. contre la Sécurité de l'Etat

			2000	2015	2016	2017	2018	2019	2020	2021	2022	2023	2024	2025
Terrorisme	Groupe terroriste	Acc.							1					
	Diffuser un message qui incite au terrorisme	Acc.							1					
Sous-total									2					
Total									2					



Infr. contre la sécurité publique

		2000	2015	2016	2017	2018	2019	2020	2021	2022	2023	2024	2025	
Association de malfaiteurs	Acc.						1		1	3		1		
	Sous-total						1		1	3		1		
Evasion de prisonniers	Non-respect surveillance électronique	Acc.		1			1	1		1	1	2		
	Sous-total			1			1	1		1	1	2		
Menaces	Verbales	Acc.	28	40	15	14	9	11	18	8	15	10	12	7
	Ecrites	Acc.	2	7	5	10	6	6	12	7	11	12	8	4
	Par gestes, emblèmes	Acc.	11	20	3	11	10	11	12	11	13	11	11	3
	Alerte à la bombe	Acc.										1		
	Non spécifié	Acc.	2						1			1		
		Tent.	1											
	Sous-total	44	67	23	35	25	28	42	27	39	34	32	14	
	Total	44	67	24	35	25	30	43	28	43	35	35	14	



Infr. contre l'autorité publique

		2000	2015	2016	2017	2018	2019	2020	2021	2022	2023	2024	2025
Violence c/ personnes investies autorité publique	Acc.			1	1	1							
	Sous-total			1	1	1							
Rébellion	Rébellion armée	Acc.					1			1		1	
	Rébellion non armée	Acc.	2	3	3	6	4	1	9	1	2	1	3
	Non spécifié	Acc.	2		1		1	1					
	Sous-total	4	3	4	6	5	3	9	1	3	1	4	2
Outrages	Acc.	2	2	5	10	5	4	7	5	6	3	4	1
	Sous-total	2	2	5	10	5	4	7	5	6	3	4	1
Refus de coopération (informatique et télécom)	Acc.											1	
	Sous-total											1	
	Total	6	5	10	17	11	7	16	6	9	4	9	3



Infr. contre la foi publique

			2000	2015	2016	2017	2018	2019	2020	2021	2022	2023	2024	2025
Faux en écritures	Faux en écritures	Acc.	4	5		3	4	3	2	1	3			1
		Tent.	1											
	Usage de faux en écrit. et écrit. falsifiées	Acc.	2	3	2	5	3			1	2	2		
		Sous-total	7	8	2	8	7	3	2	2	5	2		1
Usurpation	Immixtion dans fonctions publiques	Acc.								1				
	De fonctions	Acc.										1		
	De nom	Acc.		6	10	6	6	2	4	6	5	3	2	3
		Sous-total		6	10	6	6	2	4	7	5	4	2	3
Contrefaçon / falsification	Contrefaçon	Acc.	1	2		1						1	2	
	Falsification	Acc.	2						1			2	1	1
		Sous-total	3	2		1			1			3	3	1
Fausses monnaies	Emission	Acc.			1									
	Non spécifié	Acc.	1											
	Autres	Acc.			1	2	1							
		Sous-total	1		2	2	1							
Faux en justice	Fausses déclarations	Acc.		1					1					
		Sous-total		1					1					
Total			11	17	14	17	14	5	8	9	10	9	5	5



Ecaussinnes

Infraction Code pénal

Infr. contre la famille

	2000	2015	2016	2017	2018	2019	2020	2021	2022	2023	2024	2025
Abandon de famille Acc.						1	1					
Sous-total						1	1					
Refus du droit aux relations personnelles Acc.	8	34	13	22	4	24	5	7	11	13	6	3
Sous-total	8	34	13	22	4	24	5	7	11	13	6	3
Non-acquittement pension alimentaire Acc.	6	3		2	2	2		2	4	4		
Sous-total	6	3		2	2	2		2	4	4		
Total	14	37	13	24	6	27	6	9	15	17	6	3

Criminalité informatique

	2000	2015	2016	2017	2018	2019	2020	2021	2022	2023	2024	2025
Hacking Acc.		1	4	2	8	13	7	11	23	14	26	8
Tent.			1	1								
Sous-total		1	5	3	8	13	7	11	23	14	26	8
Faux en informatique Acc.		3	1					1	1			2
Sous-total		3	1					1	1			2
Fraude informatique Acc.		14	18	35	79	60	34	33	55	55	75	32
Tent.		1	1				1	1	2	1	2	1
Sous-total		15	19	35	79	60	35	34	57	56	77	33
Sabotage Acc.			1	1							3	
Sous-total			1	1							3	
Total		19	26	39	87	73	42	46	81	70	106	43



Exercice illégal de l'autorité publique

		2000	2015	2016	2017	2018	2019	2020	2021	2022	2023	2024	2025
Violation de domicile par fonctionnaire public	Acc.			1									
	Sous-total			1									
Actes arbitraires	Acc.							1				1	
	Sous-total							1				1	
Abus de l'autorité	Acc.		1	1	1			3	1	2			
	Sous-total		1	1	1			3	1	2			
	Total		1	2	1			4	1	2		1	

Traite des êtres humains

		2000	2015	2016	2017	2018	2019	2020	2021	2022	2023	2024	2025
Exploitation sexuelle	Acc.					1					1		
	Sous-total					1					1		
Exploitation économique	Acc.				1								
	Sous-total				1								
	Total				1	1					1		

Contravention Code pénal

		2000	2015	2016	2017	2018	2019	2020	2021	2022	2023	2024	2025
Injures (Contravention)	Acc.	5											
	Sous-total	5											
Destruction d'animaux (Contravention)	Acc.	1											
	Sous-total	1											
Divagation d'animaux	Acc.	5											
	Sous-total	5											
Autres contraventions CP	Acc.	10		2				1				1	
	Sous-total	10		2				1				1	
	Total	21		2				1				1	



STATISTIQUES POLICIERES DE CRIMINALITE

LIEU DE PERPETRATION: COMMUNE

Ecaussinnes

***ANNEXE II: DETAIL PAR CATEGORIE DE DELIT
LOIS SPECIALES***



Ecaussinnes

Infraction Lois spéciales

Drogues

			2000	2015	2016	2017	2018	2019	2020	2021	2022	2023	2024	2025
Détention	Acc.		9	9	13	21	15	29	29	8	5	15	14	11
	Sous-total		9	9	13	21	15	29	29	8	5	15	14	11
Usage	Usage en groupe	Acc.	21											
	Usage individuel	Acc.	16											
	Faciliter l'usage	Acc.	1											
	Incitation à l'usage	Acc.									1			
	Sous-total		38								1			
Importation et exportation	Acc.			2		1	1	3	1			3		
	Sous-total			2		1	1	3	1			3		
Fabrication	Acc.			1		1	1		1		1	1		1
	Sous-total			1		1	1		1		1	1		1
Commerce	Acc.		7	2	1	6	8	8	3	1	2	4	5	4
	Sous-total		7	2	1	6	8	8	3	1	2	4	5	4
Autres	Acc.				1			1	1			1	2	
	Sous-total				1			1	1			1	2	
	Total		54	14	15	29	25	41	35	9	9	24	21	16

Législation sur les étrangers

			2000	2015	2016	2017	2018	2019	2020	2021	2022	2023	2024	2025
Transmigration illégale	Mariages simulés/blancs sans récompense/contrainte	Acc.			2	1	1			3		1		
	Cohab. légale de complais. sans récompense/contr.	Acc.					1							
	Accès au territoire	Acc.				3		2	1	2	4		1	
	Séjour	Acc.	2	1	1		5	9	10	1	4	4		1
	Inscription au registre des étrangers	Acc.		1	1	10		1	3	3	1	3	5	1
	Sous-total		2	2	4	14	7	12	14	9	9	8	6	2
	Total		2	2	4	14	7	12	14	9	9	8	6	2



Environnement

			2000	2015	2016	2017	2018	2019	2020	2021	2022	2023	2024	2025
Déchets	Déchets par professionnel	Acc.		1				1				1		
	Déchets par particulier	Acc.		3	5	7	14	6	11	8	4	7	3	8
	Déchets par personne indéterminée	Acc.	6											
	Sous-total		6	4	5	7	14	7	11	8	4	8	3	8
Autres que déchets	Urbanisme	Acc.		15	4	4	3		1					
	Permis d'environnement	Acc.		1										
	Pollution de l'eau	Acc.	1											
	Pollution de l'air	Acc.				1								
	Pollution du sol	Acc.			1									
	Non spécifié	Acc.							1					
	Autres nuisances en matière d'environnement	Acc.							1					
Sous-total		1	16	5	4	4		3						
Biodiversité / Faune et flore	Bien-être animal	Acc.	5	1		2	4	3	2	1	1	2	1	
	Protection de la nature	Acc.	3			5	2	1		2				
	Destruction d'animaux	Acc.	1											
	Sous-total		9	1	2	9	5	3	1	3	2	1		
		Total	16	21	10	13	27	12	17	9	7	10	4	8



Armes et explosifs

			2000	2015	2016	2017	2018	2019	2020	2021	2022	2023	2024	2025
Détention illégale	Arme à feu	Acc.		5	1	3	2	6	5	3	2	5	2	
	Arme blanche ou non à feu	Acc.		1	4	4	5	2	1		2	3	1	2
	Munition	Acc.		3		2	1	2				3	2	
	Sous-total			9	5	9	8	10	6	3	4	11	5	2
Port / transport illégal	Arme à feu	Acc.		2		1	1		1		2	1		
	Arme blanche ou non à feu	Acc.			6	2	2	5	2		4	2	1	1
	Munition	Acc.									1			
	Pièces/accessoires	Acc.			1		1							
	Non spécifié	Acc.	3											
Sous-total		3	2	7	3	4	5	3		7	3	1	1	
Commerce illégal	Arme à feu	Acc.					1							
Sous-total							1							
Fabrication / réparation illégale	Arme blanche ou non à feu	Acc.			1									
Sous-total				1										
Explosifs		Acc.							1					
Sous-total								1						
Autre	Stockage	Acc.								1	1			
	Non spécifié	Acc.	3											
Sous-total		3							1	1				
Total			6	11	13	12	12	16	10	4	12	14	6	3



Protection de la personne

			2000	2015	2016	2017	2018	2019	2020	2021	2022	2023	2024	2025
Discrimination	Incitation à la discrimination	Acc.											1	
	Racisme et xénophobie	Acc.	1				1			1	3	2	2	
	Fondée sur conviction religieuse ou philosophique	Acc.									1			
	Autre discrimination	Acc.						1					1	
		Sous-total	1				1	1		1	4	2	4	
Droits d'auteur		Acc.	1					1						
		Sous-total	1					1						
Protection de la vie privée		Acc.	2	1			2	3	1		1			
		Sous-total	2	1			2	3	1		1			
Droit à l'image		Acc.		3	2	1	1	1					1	
		Sous-total		3	2	1	1	1					1	
Autres		Acc.	13											
		Sous-total	13											
		Total	17	4	2	1	4	6	1	1	5	2	5	



Ecaussinnes

Infraction Lois spéciales

Hormones et dopage

		2000	2015	2016	2017	2018	2019	2020	2021	2022	2023	2024	2025
Détention	Acc.					1		2	1				
	Sous-total:					1		2	1				
	Total:					1		2	1				

Sécurité privée

		2000	2015	2016	2017	2018	2019	2020	2021	2022	2023	2024	2025
Entreprises de gardiennage / de sécurité	Acc.								1		1		
	Sous-total:								1		1		
	Total:								1		1		

Protection de la jeunesse

		2000	2015	2016	2017	2018	2019	2020	2021	2022	2023	2024	2025
Législation sur la protection de la jeunesse	Acc.		15	14	31	29	41	29	22	39	37	45	25
	Sous-total:		15	14	31	29	41	29	22	39	37	45	25
Non spécifié	Acc.									1		1	
	Sous-total:									1		1	
	Total:		15	14	31	29	41	29	22	40	37	46	25



Code pénal social

		2000	2015	2016	2017	2018	2019	2020	2021	2022	2023	2024	2025
Harcèlement au travail	Acc.		3	1	1		3			2	1	2	1
	Sous-total:		3	1	1		3			2	1	2	1
Violence au travail	Acc.									1			
	Sous-total:									1			
Travail illégal	Acc.		1										
	Sous-total:		1										
Fraude sociale aux cotisations (travail au noir)	Acc.			2	1	1	2	1	1		1	1	
	Sous-total:			2	1	1	2	1	1		1	1	
Sécurité sociale	Acc.						1						1
	Sous-total:						1						1
Infr. contre foi publique en droit pénal social	Acc.			1			2				1		
	Sous-total:			1			2				1		
Autres	Acc.			1									
	Sous-total:			1									
	Total:		4	5	2	1	8	1	1	3	3	3	2

Ivresse et alcool

		2000	2015	2016	2017	2018	2019	2020	2021	2022	2023	2024	2025
Ivresse publique	Acc.	1	1	1						7	12	15	7
	Sous-total:	1	1	1						7	12	15	7
	Total:	1	1	1						7	12	15	7

Registre de population

		2000	2015	2016	2017	2018	2019	2020	2021	2022	2023	2024	2025
	Acc.	15	47	34	25	27	21	9	17	11	20	18	22
	Sous-total:	15	47	34	25	27	21	9	17	11	20	18	22
	Total:	15	47	34	25	27	21	9	17	11	20	18	22



Carte d'identité

		2000	2015	2016	2017	2018	2019	2020	2021	2022	2023	2024	2025
Pas en possession	Acc.	3			1								
	Sous-total:	3			1								
Refus de présentation	Acc.								1				
	Sous-total:								1				
	Total:	3			1				1				

Santé publique

		2000	2015	2016	2017	2018	2019	2020	2021	2022	2023	2024	2025
Refus ou négligence respect mesures	Acc.							325	48				
	Sous-total:							325	48				
Non spécifié	Acc.							3	1				1
	Sous-total:							3	1				1
Autres	Acc.							74					
	Sous-total:							74					
	Total:							402	49				1

Travail

		2000	2015	2016	2017	2018	2019	2020	2021	2022	2023	2024	2025
Règlement général protection du travail	Acc.	1											
	Sous-total:	1											
Commerce ambulant	Acc.			2				1					
	Sous-total:			2				1					
Fraude sociale aux cotisations (travail au noir)	Acc.									1	1		
	Sous-total:									1	1		
Autres	Acc.	1							1	1			
	Sous-total:	1							1	1			
	Total:	2		2				1	1	2	1		



Protection des revenus publics

		2000	2015	2016	2017	2018	2019	2020	2021	2022	2023	2024	2025
Douane et accises	Acc.				1								
	Sous-total:				1								
Taxe de circulation / TMC	Acc.		1				1		1		1		1
	Sous-total:		1				1		1		1		1
Fraude sociale aux allocations	Acc.												1
	Sous-total:												1
	Total:		1		1		1		1		1		2

Législation économique

		2000	2015	2016	2017	2018	2019	2020	2021	2022	2023	2024	2025
Sociétés	Acc.										1		
	Sous-total:										1		
Contrefaçon de droits de propriété intellectuelle	Acc.						1						
	Sous-total:						1						
	Total:						1				1		

Pratiques commerciales

		2000	2015	2016	2017	2018	2019	2020	2021	2022	2023	2024	2025
Non spécifié	Acc.											1	
	Sous-total:											1	
	Total:											1	



Autres lois spéciales

		2000	2015	2016	2017	2018	2019	2020	2021	2022	2023	2024	2025
Transport	Acc.					1				1			
	Sous-total:					1				1			
Energie	Acc.												1
	Sous-total:												1
Incitation à certains crimes	Acc.						1						
	Sous-total:						1						
Dégradation involontaire câbles télécommunication	Acc.						1						
	Sous-total:						1						
Infractions Loi police chemins de fer	Acc.		1	1	1								
	Sous-total:		1	1	1								
Moyens de communications électroniques	Acc.									1			
	Sous-total:									1			
Autres	Acc.	2				1		1		1			
	Sous-total:	2				1		1		1			
	Total:	2	1	1	1	2	2	1		3			1

STATISTIQUES POLICIERES DE CRIMINALITE

LIEU DE PERPETRATION: COMMUNE

Ecaussinnes

***ANNEXE III: DETAIL
FIGURES CRIMINELLES / PHENOMENES***



Ecaussinnes

FC Vol moyen de transport

		2000	2015	2016	2017	2018	2019	2020	2021	2022	2023	2024	2025
Vol de voiture	Acc.	38	12	7	18	12	11	6	3	11	5	9	2
	Tent.	9		2	3	5	2	3	1			2	
	Total	47	12	9	21	17	13	9	4	11	5	11	2
Vol de moto	Acc.	4		1	2	1	2	3	2	1			
	Total	4		1	2	1	2	3	2	1			
Homejacking	Acc.									1			
	Total									1			
Vol dans les garages	Acc.	1	1	2	3	2	3	1		1		1	
	Total	1	1	2	3	2	3	1		1		1	
Vol de vélomoteur	Acc.	19	1	6	2	4	1	5		3	2		
	Tent.	3				1	1	1	1				
	Total	22	1	6	2	5	2	6	1	3	2		
Vol de vélo	Acc.	9	9	8	30	7	3	22	15	17	3	3	2
	Tent.					2			1	1			
	Total	9	9	8	30	9	3	22	16	18	3	3	2



FC Cambriolage

		2000	2015	2016	2017	2018	2019	2020	2021	2022	2023	2024	2025
Cambriolage dans habitation	Acc.	31	66	54	50	32	40	28	11	22	24	18	10
	Tent.	18	27	20	16	8	8	6	11	12	13	17	6
	Total	49	93	74	66	40	48	34	22	34	37	35	16
Cambriolage ds entreprise ou commerce	Acc.	16	6	10	1	3	3	3	2	6	5	3	1
	Tent.	2	3	6	1	2	2		1	2	2	1	
	Total	18	9	16	2	5	5	3	3	8	7	4	1
Cambriolage ds service public ou bâtiment administ	Acc.	17	6	1	6	3			1	1	1	6	2
	Tent.	2	1	3	2		1	1		1		1	
	Total	19	7	4	8	3	1	1	1	2	1	7	2
Vol au béliier	Acc.	1											
	Total	1											
Cambriolage dans bâtiment (total)	Acc.	62	78	65	57	38	43	31	14	29	30	27	13
	Tent.	22	31	29	19	10	11	7	12	15	15	19	6
	Total	84	109	94	76	48	54	38	26	44	45	46	19

FC Vol autre

		2000	2015	2016	2017	2018	2019	2020	2021	2022	2023	2024	2025
Vol à main armée	Acc.	3	7	3	1	3	2		1	3	3		
	Tent.		1	1			1	1					
	Total	3	8	4	1	3	3	1	1	3	3		
Vol avec violence sans arme	Acc.	9	3	5	5	4	6	3	2	2	3	5	
	Tent.	2	2	2	3	2	1	4	3	1	4	3	1
	Total	11	5	7	8	6	7	7	5	3	7	8	1
Vol dans ou sur un véhicule	Acc.	44	42	40	50	59	29	25	22	23	18	8	11
	Tent.	3	10	1	10	5	3	5	4	3		3	2
	Total	47	52	41	60	64	32	30	26	26	18	11	13
Vol d'armes et explosifs	Acc.	2	3				4				2	2	
	Total	2	3				4				2	2	



FC Vol autre

		2000	2015	2016	2017	2018	2019	2020	2021	2022	2023	2024	2025
Arrachage de sac à main	Acc.					1				1		1	
	Total					1				1		1	
Vol à l'arraché	Acc.			2	1	2	1	1	1	2	1	1	
	Tent.	1		1									
Total	1	1	3	1	2	1	1	1	1	2	1	1	
Vol à la tire	Acc.	3	5	3	1	3	1	1	3			1	1
	Total	3	5	3	1	3	1	1	3			1	1
Vol à l'étalage	Acc.	1		3	4	5	1	2	1	9	1	1	3
	Tent.			1									
Total	1	1	4	4	5	1	2	1	9	1	1	3	
Vol par ruse	Acc.	3	2	5	5	5	4	1	3		1	2	1
	Tent.						1		1		1		
Total	3	2	5	5	5	5	5	1	4		2	2	1
Vol de métaux	Acc.		5	1	2	4	1	1	1	2		1	1
	Tent.							1					
Total		5	1	2	4	1	2	1	2	2		1	1
Vol sur les chantiers	Acc.	15	5	3	10	4	4	1		5	2		
	Tent.				1								
Total	15	5	3	11	4	4	1		5	2			
Home-invasion	Acc.			1	1								
	Total			1	1								
Vol d'animaux	Acc.	2	2			1	2	3	1	2		1	
	Total	2	2			1	2	3	1	2		1	
Vol de cargaison	Acc.			1		1							
	Total			1		1							



Criminalité ICT

		2000	2015	2016	2017	2018	2019	2020	2021	2022	2023	2024	2025
Fraude de cartes de paiements	Acc.	3	12	18	34	69	68	28	25	39	45	57	23
	Tent.							1	1	2	1	2	
	Total	3	12	18	34	69	68	29	26	41	46	59	23
Phishing	Acc.						1	3	3	4	11	6	6
	Tent.							1	1	1		2	
	Total						1	4	4	5	11	8	6
Ransomware	Acc.				1								
	Tent.												
	Total				1								
Shouldersurfing	Acc.		1	1	3	4	9	4	5		1		
	Tent.												
	Total		1	1	3	4	9	4	5		1		
Skimming	Acc.				4								
	Tent.												
	Total				4								

FC Autre

		2000	2015	2016	2017	2018	2019	2020	2021	2022	2023	2024	2025
Violence contre les métiers d'intérêt général	Acc.		1	2	3	5	2	3		1		2	
	Tent.			1									
	Total		1	3	3	5	2	3		1		2	
Viol collectif	Acc.								2				
	Tent.												
	Total								2				
Graffiti	Acc.		2	4	1	2		2	1		1	4	
	Tent.												
	Total		2	4	1	2		2	1		1	4	
Dégradation de voiture	Acc.	4	45	36	33	32	29	30	24	47	32	34	18
	Tent.												
	Total	4	45	36	33	32	29	30	24	47	32	34	18
Rixe au couteau	Acc.		1		1	2							
	Tent.												
	Total		1		1	2							



PH Violence intrafamiliale (VIF)

		2000	2015	2016	2017	2018	2019	2020	2021	2022	2023	2024	2025
VIF: physique, dans le couple	Acc.	7	13	11	19	20	25	23	22	25	26	33	16
	Total	7	13	11	19	20	25	23	22	25	26	33	16
VIF: physique, envers des descendants	Acc.		1	1	5	5	3	1	1	2	4	6	3
	Total		1	1	5	5	3	1	1	2	4	6	3
VIF: physique, envers d'autres membres	Acc.	14	7	4	6	4	7	3	4	7	5	1	2
	Tent.		1										
	Total	14	8	4	6	4	7	3	4	7	5	1	2
VIF: sexuelle, dans le couple	Acc.					1							
	Total					1							
VIF: sexuelle, envers des descendants	Acc.		3	1				2				1	
	Total		3	1				2				1	
VIF: sexuelle, envers d'autres membres	Acc.									1			
	Total									1			
VIF: psychique, dans le couple	Acc.	11	42	19	25	4	31	7	11	15	19	11	6
	Total	11	42	19	25	4	31	7	11	15	19	11	6
VIF: psychique, envers des descendants	Acc.			1			1				2	1	
	Total			1			1				2	1	
VIF: psychique, envers d'autres membres	Acc.		2	1				2			4	1	1
	Total		2	1				2			4	1	1
VIF: économique, dans le couple	Acc.		3	2	3	2	2	1			1	3	3
	Total		3	2	3	2	2	1			1	3	3
VIF: économique, envers d'autres membres	Acc.	9	7	1	3	2	3	1	2	4	7	3	
	Tent.	1											
	Total	10	7	1	3	2	3	1	2	4	7	3	



PH Hormones et dopage

		2000	2015	2016	2017	2018	2019	2020	2021	2022	2023	2024	2025
Dopage humain	Acc.					1		2	1				
	Total					1		2	1				

PH Drogues

		2000	2015	2016	2017	2018	2019	2020	2021	2022	2023	2024	2025
Vente de cocaïne	Acc.					2	2			1	1	2	2
	Total					2	2			1	1	2	2

		2000	2015	2016	2017	2018	2019	2020	2021	2022	2023	2024	2025
Vente de drogues synthétiques	Acc.				1	1						1	
	Total				1	1						1	

		2000	2015	2016	2017	2018	2019	2020	2021	2022	2023	2024	2025
Production de cannabis (culture)	Acc.		1		1	1		1		1	1		1
	Total		1		1	1		1		1	1		1

		2000	2015	2016	2017	2018	2019	2020	2021	2022	2023	2024	2025
Vente de cannabis en grande quantité	Acc.				1								
	Total				1								

PH Trafic d'armes

		2000	2015	2016	2017	2018	2019	2020	2021	2022	2023	2024	2025
Commerce et production d'arme à feu et mun.	Acc.						1						
	Total						1						

		2000	2015	2016	2017	2018	2019	2020	2021	2022	2023	2024	2025
Commerce et production d'arme non à feu	Acc.			1									
	Total			1									

PH Traite des êtres humains

		2000	2015	2016	2017	2018	2019	2020	2021	2022	2023	2024	2025
TEH - exploitation économique	Acc.				1								
	Total				1								

		2000	2015	2016	2017	2018	2019	2020	2021	2022	2023	2024	2025
TEH - exploitation sexuelle	Acc.		1			1			1		2		
	Total		1			1			1		2		

PH Violence dans l'espace public

		2000	2015	2016	2017	2018	2019	2020	2021	2022	2023	2024	2025
Violence physique (transport public)	Acc.	5	2	3	5	3	5	4		1	1	2	



PH Violence dans l'espace public

		2000	2015	2016	2017	2018	2019	2020	2021	2022	2023	2024	2025
	Total	5	2	3	5	3	5	4		1	1	2	
Violence physique (voie publique)	Acc.	15	23	19	36	28	17	36	21	27	18	27	16
	Tent.	2				1		1					
	Total	17	23	19	36	29	17	37	21	27	18	27	16
Violence physique (autre endroit public)	Acc.	4		1		1	1		1	1		1	
	Total	4		1		1	1		1	1		1	
Violence physique (endroit accessible au public)	Acc.	6	1	7	6	2		1	3	4	4	1	3
	Total	6	1	7	6	2		1	3	4	4	1	3
Violence sexuelle (transport public)	Acc.				1						1		1
	Total				1						1		1
Violence sexuelle (voie publique)	Acc.		3								3		1
	Total		3								3		1
Violence sexuelle (autre endroit public)	Acc.		1										1
	Total		1										1
Violence sexuelle (endroit accessible au public)	Acc.	1						1					1
	Total	1						1					1
Violence psychique (transport public)	Acc.			1	3	2	2	3	1	3		2	1
	Total			1	3	2	2	3	1	3		2	1
Violence psychique (voie publique)	Acc.	21	38	24	28	18	20	22	17	26	21	28	9
	Total	21	38	24	28	18	20	22	17	26	21	28	9
Violence psychique (autre endroit public)	Acc.	1		2	2	1	1	2		1		1	
	Total	1		2	2	1	1	2		1		1	
Violence psychique (endroit accessible au public)	Acc.	2	7	5	5	3	6	1	3	3	4	3	4
	Total	2	7	5	5	3	6	1	3	3	4	3	4
Vol à main armée (voie publique)	Acc.	1	1							1	1		
	Tent.						1						
	Total	1	1				1			1	1		



PH Violence dans l'espace public

		2000	2015	2016	2017	2018	2019	2020	2021	2022	2023	2024	2025
Vol à main armée (endroit accessible au public)	Acc.	1	5	2	1	3	1		1	1	1		
	Tent.		1	1									
	Total	1	6	3	1	3	1		1	1	1		
Vol avec violence sans arme (transport public)	Acc.	1	1			1						1	
	Tent.	1							1				
	Total	2	1			1			1			1	
Vol avec violence sans arme (voie publique)	Acc.	4	2	2	3	2	2	2			2	2	
	Tent.	1		2	1						1		
	Total	5	2	4	4	2	2	2			3	2	
Vol avec violence sans arme (autre endroit public)	Acc.									1			
	Tent.												
	Total									1			
Vol avec violence sans arme (endr. acces. au pub.)	Acc.	3		1					1	1	1	1	
	Tent.					1							
	Total	3		1		1			1	1	1	1	

PH Autre

		2000	2015	2016	2017	2018	2019	2020	2021	2022	2023	2024	2025
Faux policiers	Tent.								1				
	Total								1				
Terrorisme, extrémisme et radicalisme	Acc.				2	1		1					
	Tent.				1								
	Total				3	1		1					
Cyberharcèlement	Acc.	1	37	23	22	4	24	17	14	24	21	16	12
	Total	1	37	23	22	4	24	17	14	24	21	16	12
Fraude à l'identité	Acc.	1	6	12	14	10	7	7	8	11	7	13	6
	Tent.				1	1						1	
	Total	1	6	12	15	11	7	7	8	11	7	14	6



STATISTIQUES POLICIERES DE CRIMINALITE

LIEU DE PERPETRATION: COMMUNE

Ecaussinnes

***ANNEXE IV: FAITS ENREGISTRES
NON CRIMINELS***



Ecaussinnes

Faits non criminels

Maladies / Décès / Disparition

	2000	2015	2016	2017	2018	2019	2020	2021	2022	2023	2024	2025
Suicide	5	10	5	9	5	14	3	10	3	3	2	3
Personne malade	2		5	2	6	2	1	6	3	3	3	2
Décès suspect				2	1	1	1	2	1			
Décès naturel	1	1	1	2			2	1	1		1	
Disparition (personne disparue)	4	9	11	3	1	3	1	2		3	3	2
Accident (sauf roulage)		1	2	1	1		1		3		2	
Cadavre non identifié					1		1					
Sécurité des travailleurs (accident du travail)										1		
Non spécifié												1
Total	12	21	24	19	15	20	10	21	11	10	11	8

Appels

	2000	2015	2016	2017	2018	2019	2020	2021	2022	2023	2024	2025
Appels						1		1	1	2		1
Total						1		1	1	2		1

Problèmes sociaux

	2000	2015	2016	2017	2018	2019	2020	2021	2022	2023	2024	2025
Différends familiaux	6	5	3	8	4	6	9	8	7	8	10	6
Différend (pas de coups)	7	11	3	8	11	3	11	14	8	9	10	2
Affaire civile	7	2		2	4	3	3	3	3	3	3	
Protection de la jeunesse	24	15	24	10	14	8	11	6	11	4	9	7
Non spécifié					1							
Autres		2	1	1	1		4	1				
Total	44	35	31	29	35	20	38	32	29	24	32	15



Catastrophes

	2000	2015	2016	2017	2018	2019	2020	2021	2022	2023	2024	2025
Dégâts tempête	1											
Total	1											

Ordre public

	2000	2015	2016	2017	2018	2019	2020	2021	2022	2023	2024	2025
Manifestation								1				
Troubles			1		1							
Total			1		1			1				

Agissements suspects

	2000	2015	2016	2017	2018	2019	2020	2021	2022	2023	2024	2025
	8	6	2	3	4	6	5	3	3	2	2	1
Total	8	6	2	3	4	6	5	3	3	2	2	1

Objets trouvés

	2000	2015	2016	2017	2018	2019	2020	2021	2022	2023	2024	2025
	5				2	2	1					
Total	5				2	2	1					

Objets perdus

	2000	2015	2016	2017	2018	2019	2020	2021	2022	2023	2024	2025
	21	199	216	219	184	149	143	158	141	150	178	96
Total	21	199	216	219	184	149	143	158	141	150	178	96



Autres non-infractions

	2000	2015	2016	2017	2018	2019	2020	2021	2022	2023	2024	2025
Ordonnance de capture						1						
Non-respect des conditions			1	2								
Procès-verbal d'information	3		4	4	7	13	6	10	6	18	14	4
Notification		13	15	6	6	6	8	3	8	11	9	6
Dégradation involontaire câbles (non-télécom)							1					1
Comportement lié à une radicalisation violente				2	1							
Demande signalement surveillance électronique									3	4	5	1
Fonction de contrôle armes						1			3		1	
Autres non infractions	2											
Total	5	13	20	14	14	21	15	13	20	33	29	12