

STATISTIQUES POLICIERES DE CRIMINALITE

LIEU DE PERPETRATION: COMMUNE

Dour

2000 - 1er Semestre 2025

Police fédérale - DGRIDRIIBIPOL

STATISTIQUES POLICIERES DE CRIMINALITE

LIEU DE PERPETRATION: COMMUNE

Dour

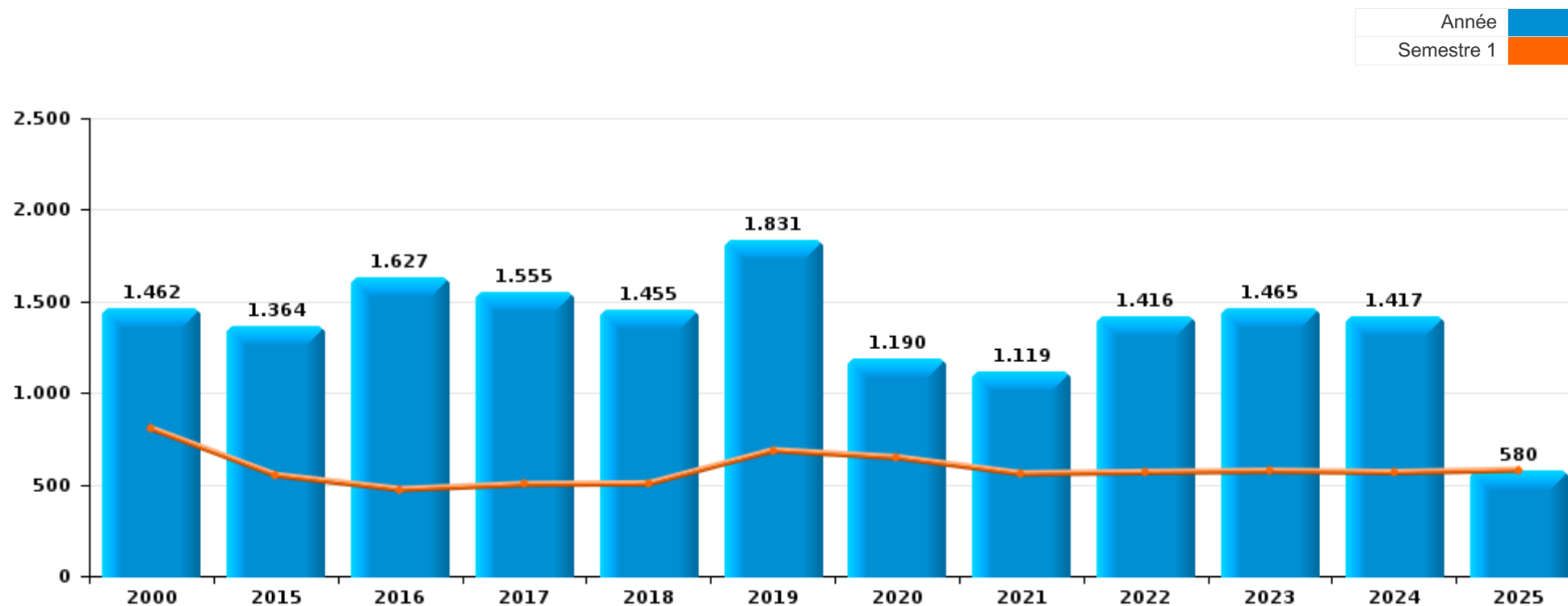
PARTIE I : INFRACTIONS JUDICIAIRES

CRIMINALITE ENREGISTREE COMMISE AU NIVEAU DE LA COMMUNE



Dour

	2000	2015	2016	2017	2018	2019	2020	2021	2022	2023	2024	2025
Nombre total des délits	1.462	1.364	1.627	1.555	1.455	1.831	1.190	1.119	1.416	1.465	1.417	580



FPF/DGR/DRI/BIPOL - Statistiques policières de criminalité (date de clôture: 31/10/2025)

Les données pour les années 2001 jusqu'à 2014 ne sont plus publiées mais restent disponibles sur demande auprès du service BIPOL.

Les données pour 2025 ne concernent que le 1er semestre.



Dour

	2000	2015	2016	2017	2018	2019	2020	2021	2022	2023	2024	2025
Vol et extorsion	791	534	553	428	349	407	230	236	331	339	284	96
Drogues	58	131	384	395	285	412	25	14	277	218	214	31
Dégradation de la propriété	183	169	140	146	170	166	163	124	99	95	120	61
Infr. contre l'intégrité physique	119	145	119	123	131	148	145	138	124	140	172	76
Infr. contre autres valeurs morales et sentiments	17	66	63	88	91	79	72	69	54	97	77	35
Fraude	34	40	74	51	68	79	84	84	96	64	49	31
Infr. contre la sécurité publique	82	63	60	67	62	70	42	73	48	54	72	29
Criminalité informatique		47	33	20	40	87	21	27	53	104	133	60
Protection de la jeunesse	14	29	29	57	47	48	63	46	57	47	83	41
Armes et explosifs	10	27	29	31	61	47	56	55	54	56	39	15
Infr. contre la famille	15	29	26	35	47	48	45	37	22	40	30	32
Environnement	15	8	18	9	13	16	17	62	78	80	7	12
Infr. contre les mœurs	8	16	31	18	25	101	17	32	25	25	19	16
Registre de population	11	1	5	17	18	48	37	36	26	13	25	2
Infr. contre l'autorité publique	14	6	8	13	9	19	19	18	8	16	26	9
Infr. contre la foi publique	29	17	15	14	6	9	8	11	18	15	8	7
Santé publique			2	1	1	1	117	25	2			
Ivresse et alcool	7			2				4	13	32	26	11
Infr. relative au statut juridique de l'enfant	1	8	15	13	9	6	8	4	3	5	6	5
Code pénal social		2	4	5	7	7	5	7	11	9	9	5
Législation sur les étrangers		3	5	12	5	9	7	1	7	8	7	2
Contravention Code pénal	25	3	5	2		1			1		1	
Protection de la personne	4	1	5	2	3	9	2	3	2	1	5	
Carte d'identité	21	6	1	1	1		1					2
Travail		3	1	1	1	4	2	2	2	3		1
Protection des revenus publics		6	2	1	2	1			3		1	
Autres lois spéciales	1					2	1	4	1	3	1	
Infr. contre la liberté individuelle	2				2	1		4			3	
Hormones et dopage		2		3					1			1
Infr. contre la Sécurité de l'Etat					1	3						
Provocation crime ou délits							2	2				
Exercice illégal de l'autorité publique		1				1				1		
Marchand de sommeil					1	1	1					
Législation économique	1							1				
Pratiques commerciales		1										
Traite des êtres humains						1						
Sous-total	1.462	1.364	1.627	1.555	1.455	1.831	1.190	1.119	1.416	1.465	1.417	580
Contravention règlement policier local		15	20	43	89	60	57	246	243	230	167	119
Sous-total		15	20	43	89	60	57	246	243	230	167	119
Total	1.462	1.379	1.647	1.598	1.544	1.891	1.247	1.365	1.659	1.695	1.584	699

FPF/DGR/DRI/BIPOL - Statistiques policières de criminalité (date de clôture: 31/10/2025)

Les données pour les années 2001 jusqu'à 2014 ne sont plus publiées mais restent disponibles sur demande auprès du service BIPOL.

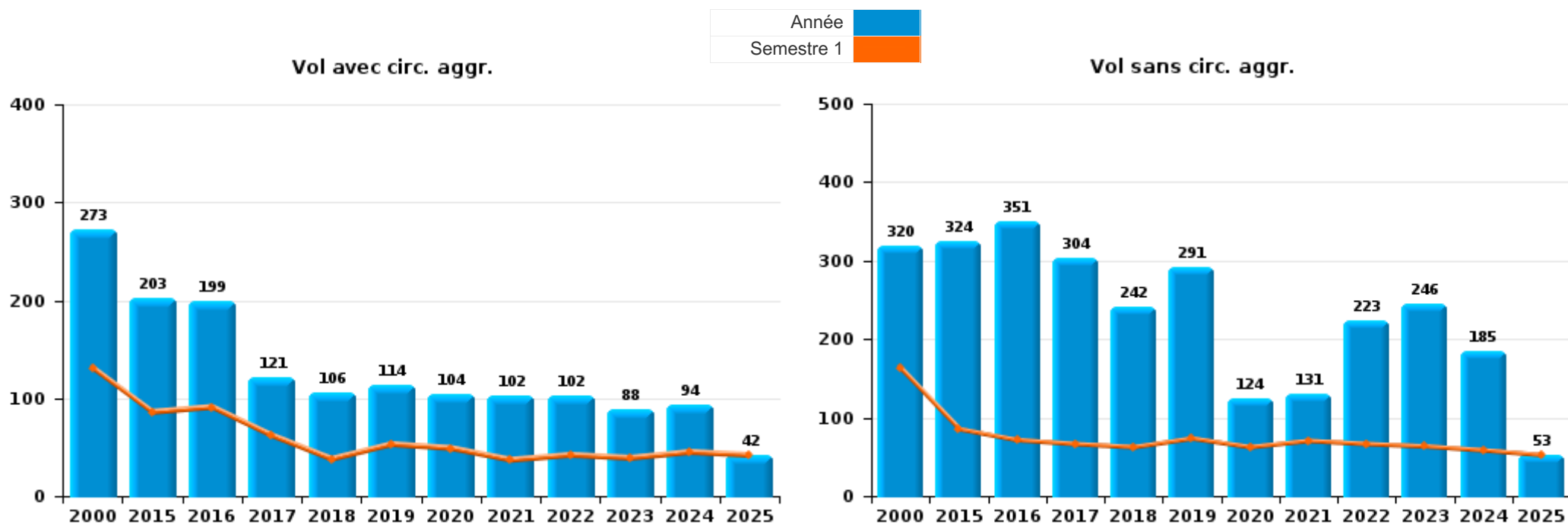
Les données pour 2025 ne concernent que le 1er semestre.



I.1. Catégorie des infractions : Vol et extorsion (top 5 des infractions au niveau national 2024)

Dour

	2000	2015	2016	2017	2018	2019	2020	2021	2022	2023	2024	2025
Vol sans circ. aggr.	320	324	351	304	242	291	124	131	223	246	185	53
Vol avec circ. aggr.	273	203	199	121	106	114	104	102	102	88	94	42
Vol non spécifié	198	3	1	1					1	1	1	1
Extorsion		4	2	2	1	2	2	3	5	4	4	
Total	791	534	553	428	349	407	230	236	331	339	284	96



PPF/DGR/DRI/BIPOL - Statistiques policières de criminalité (date de clôture: 31/10/2025)
 Les données pour les années 2001 jusqu'à 2014 ne sont plus publiées mais restent disponibles sur demande auprès du service BIPOL.
 Les données pour 2025 ne concernent que le 1er semestre.



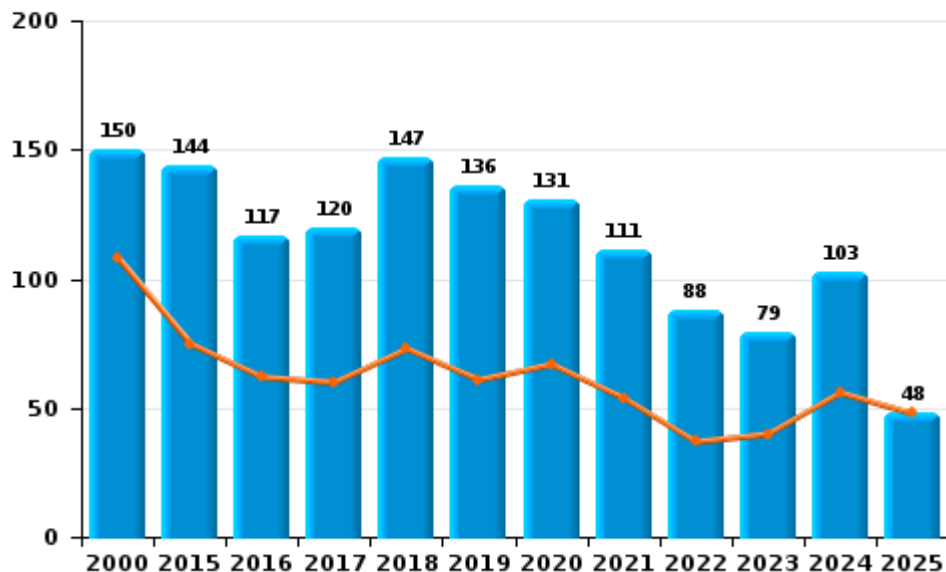
I.2. Catégorie des infractions : Dégradation de la propriété (top 5 des infractions au niveau national 2024)

Dour

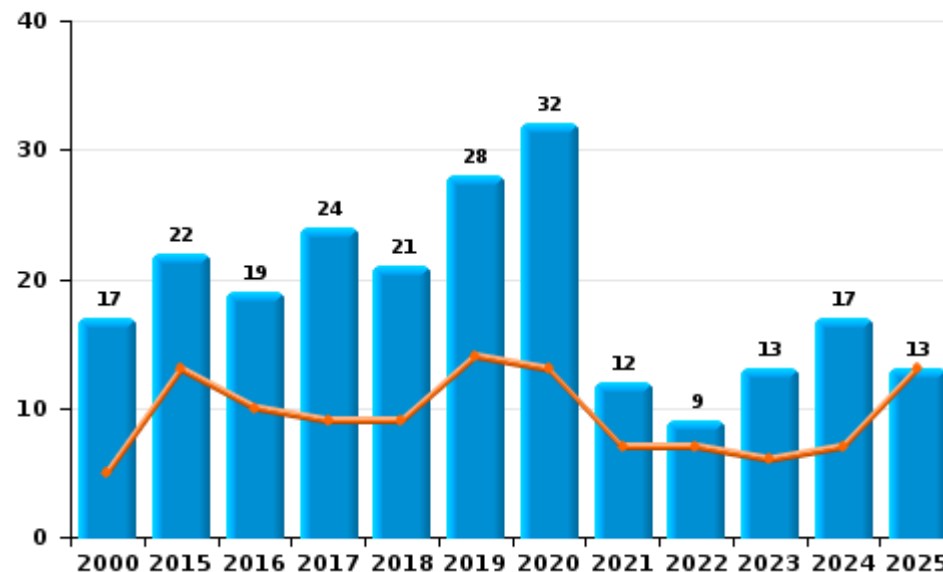
	2000	2015	2016	2017	2018	2019	2020	2021	2022	2023	2024	2025
Vandalisme	150	144	117	120	147	136	131	111	88	79	103	48
Incendie volontaire	11	19	18	18	13	22	25	6	6	8	14	9
Incendie involontaire	6	3	1	6	8	6	7	6	3	5	3	4
Destruction, dénaturation, dégradation	16	3	4	2	2	2		1	2	2		
Destruction par explosion volontaire										1		
Total	183	169	140	146	170	166	163	124	99	95	120	61

Année ■
Semestre 1 ■

Vandalisme



Incendie



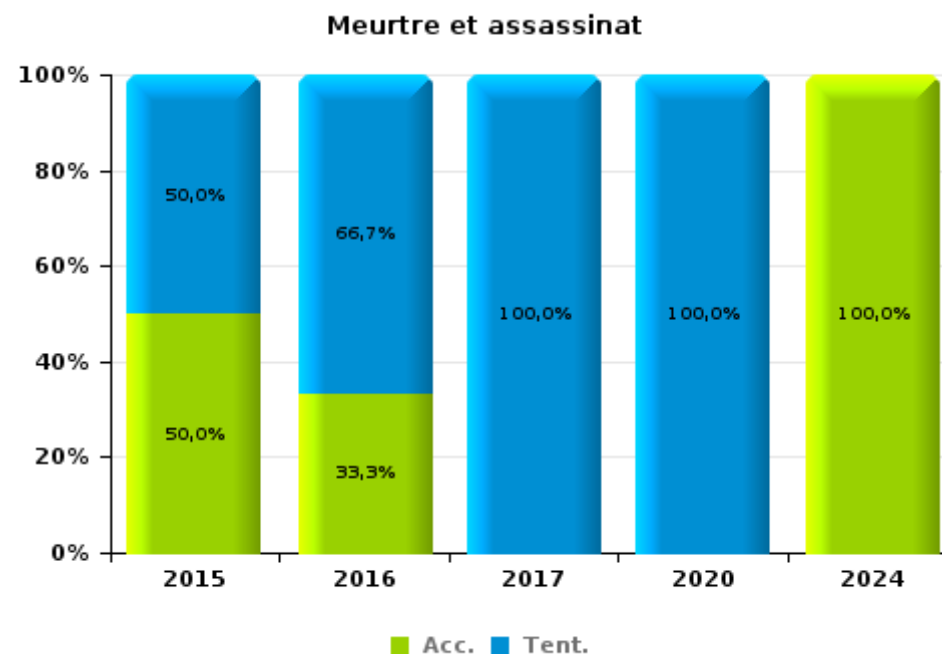
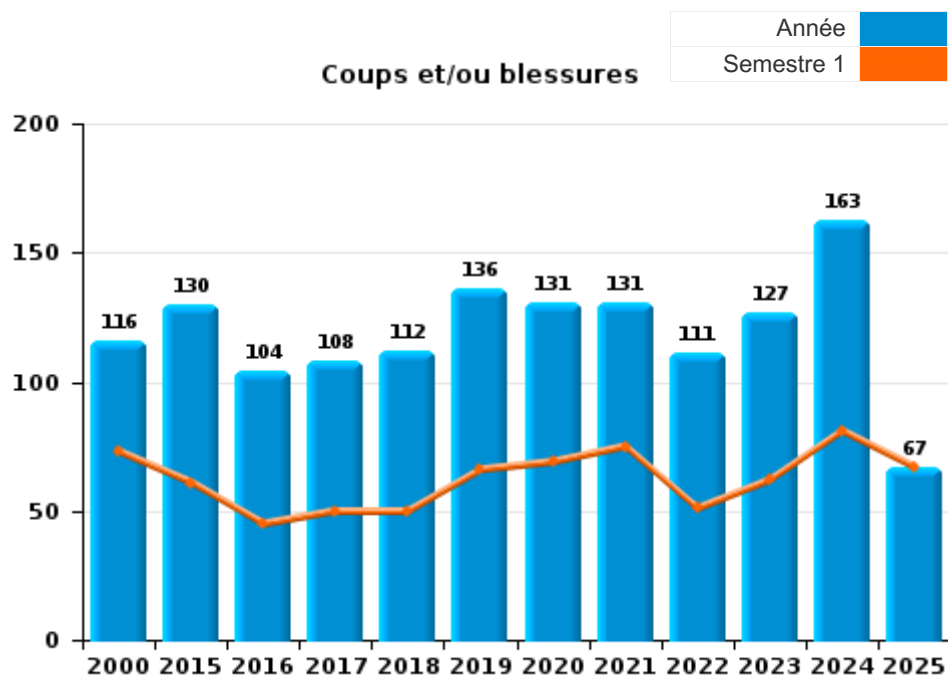
FPF/DGR/DRI/BIPOL - Statistiques policières de criminalité (date de clôture: 31/10/2025)
 Les données pour les années 2001 jusqu'à 2014 ne sont plus publiées mais restent disponibles sur demande auprès du service BIPOL.
 Les données pour 2025 ne concernent que le 1er semestre.



I.3. Catégorie des infractions : Infr. contre l'intégrité physique (top 5 des infractions au niveau national 2024)

Dour

	2000	2015	2016	2017	2018	2019	2020	2021	2022	2023	2024	2025
Coups et/ou blessures	116	130	104	108	112	136	131	131	111	127	163	67
Autres	3	13	12	14	19	12	13	7	13	13	8	9
Meurtre et assassinat		2	3	1			1				1	
Total	119	145	119	123	131	148	145	138	124	140	172	76





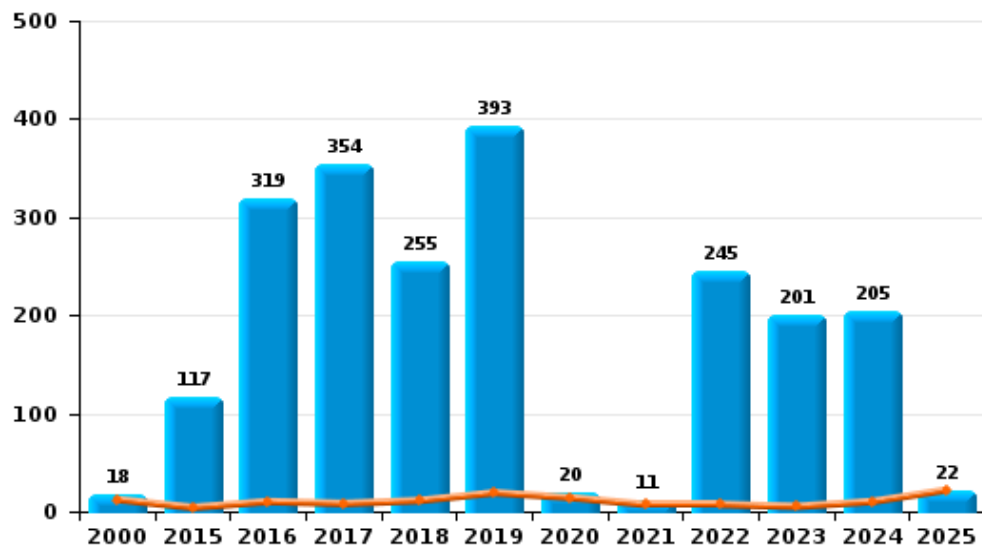
I.4. Catégorie des infractions : Drogues (top 5 des infractions au niveau national 2024)

Dour

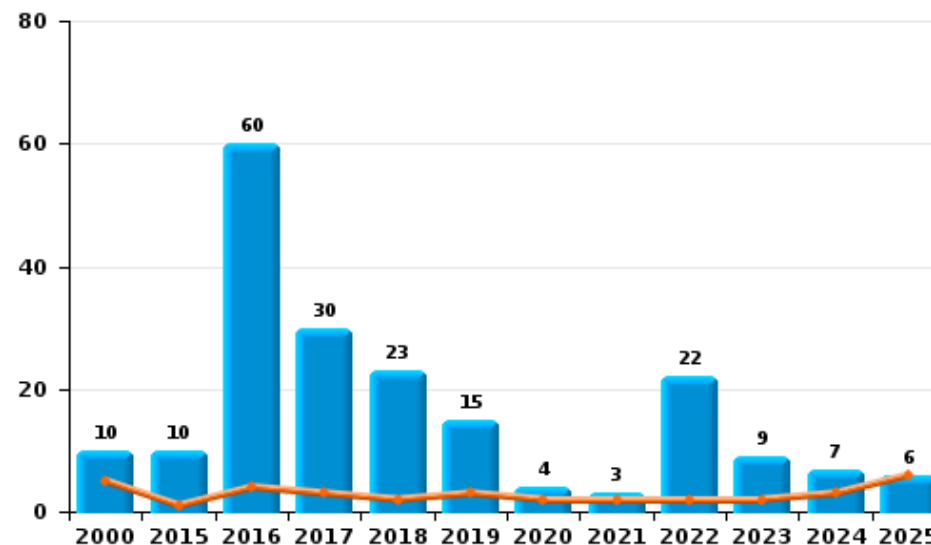
	2000	2015	2016	2017	2018	2019	2020	2021	2022	2023	2024	2025
Détention	18	117	319	354	255	393	20	11	245	201	205	22
Commerce	10	10	60	30	23	15	4	3	22	9	7	6
Usage	27		1		1	3				4		
Fabrication		4	2	3	1		1		7	3		
Importation et exportation	3		2	6	2				3	1	1	
Autres				2	3	1					1	
Protoxyde d'azote (gaz hilarant)												3
Total	58	131	384	395	285	412	25	14	277	218	214	31

Année	■
Semestre 1	■

Détention



Commerce





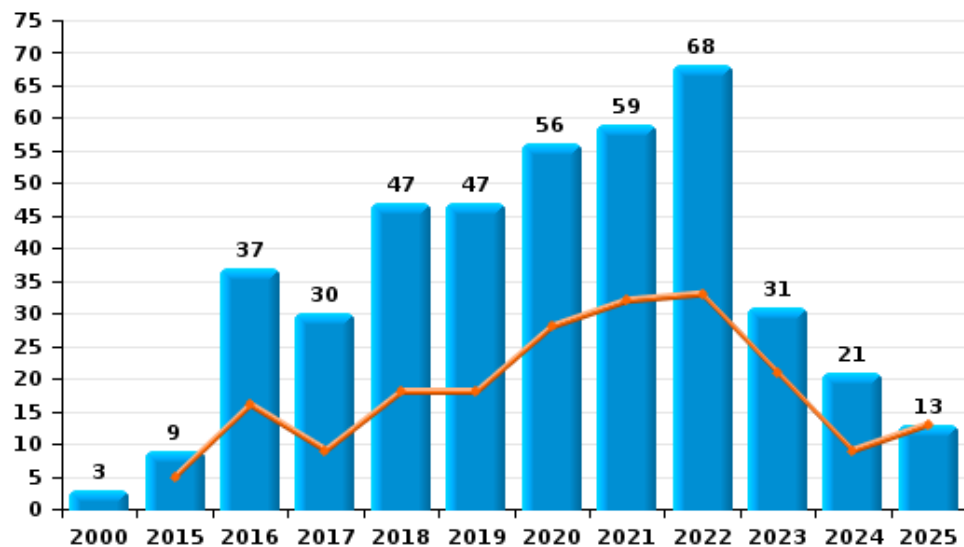
I.5. Catégorie des infractions : Fraude (top 5 des infractions au niveau national 2024)

Dour

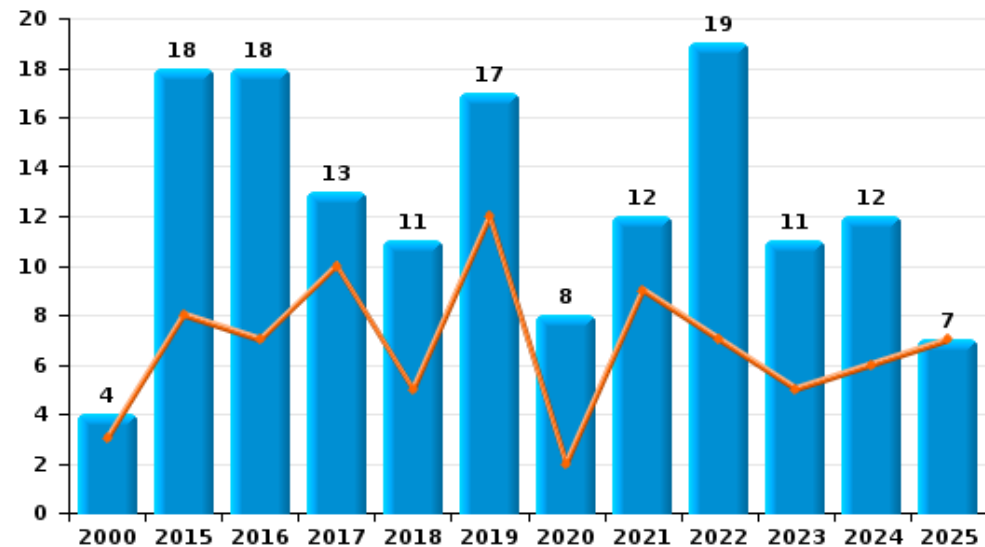
	2000	2015	2016	2017	2018	2019	2020	2021	2022	2023	2024	2025
Escroquerie	3	9	37	30	47	47	56	59	68	31	21	13
Abus de confiance et infr. apparentées	4	18	18	13	11	17	8	12	19	11	12	7
Détournement et destruction frauduleuse	13	5	8	3	4	4	10	4	3	1	4	2
Recel	10	3	6	3	3	5	6	2	2	8	7	1
Fraudes: Autres	1	2	1	2	1	3	1	2	3	7	5	8
Infr. liées à l'insolvabilité	1	3	4		1	2	2	1	1	6		
Grivèlerie	2				1	1	1	4				
Total	34	40	74	51	68	79	84	84	96	64	49	31



Escroquerie



Abus de confiance et infr. apparentées



FPF/DGR/DRI/BIPOL - Statistiques policières de criminalité (date de clôture: 31/10/2025)

Les données pour les années 2001 jusqu'à 2014 ne sont plus publiées mais restent disponibles sur demande auprès du service BIPOL.

Les données pour 2025 ne concernent que le 1er semestre.

STATISTIQUES POLICIERES DE CRIMINALITE

LIEU DE PERPETRATION: COMMUNE

Dour

PARTIE II : FIGURES CRIMINELLES / PHENOMENES



Dour

FC Vol moyen de transport

	2000	2015	2016	2017	2018	2019	2020	2021	2022	2023	2024	2025
Vol de voiture	92	27	16	14	7	10	5	10	8	14	16	7
Vol de moto		4	5		3	3	1		6	2	1	4
Carjacking	11				1		1	1				
Homejacking	1	1		1	1							1
Vol dans les garages	2	1	1	1			1					
Vol de vélomoteur	23	6	5	4	3	1	3	1	8	7	1	3
Vol de vélo	11	10	9	10	5	7	10	7	6	2	10	1

FC Cambriolage

	2000	2015	2016	2017	2018	2019	2020	2021	2022	2023	2024	2025
Cambriolage dans habitation	114	90	83	55	47	53	53	45	56	44	45	20
Cambriolage ds entreprise ou commerce	66	16	17	12	10	7	7	4	3	3	1	5
Cambriolage ds service public ou bâtiment administ	30	2	9	5	1	7	5		1		3	3
Vol au bélier		1										
Cambriolage dans bâtiment (total)	209	108	109	72	58	67	64	49	60	47	49	28



FC Vol autre

	2000	2015	2016	2017	2018	2019	2020	2021	2022	2023	2024	2025
Vol à main armée	15	7	9	1	6	2	2	4	1	3	1	
Vol avec violence sans arme	46	22	31	15	16	23	10	6	18	18	15	2
Vol dans ou sur un véhicule	183	43	61	35	34	31	35	25	25	29	20	6
Vol d'armes et explosifs	4	5	3	5	2	2	2	1		2	1	
Arrachage de sac à main	11	3	4		1				1			
Vol à l'arraché	21	9	14	7	8	12	2	3	9	14	7	1
Vol à la tire	6	56	72	46	39	57	1		36	61	50	
Vol à l'étalage	7	26	4	16	7	8	6	19	21	24	16	11
Vol par ruse	12	6	5	4	3	8	2	2		5		
Vol de métaux	2	4	2	2	8	4	3		4	2	2	
Vol sur les chantiers	21	5	3	5	4	5	7	5	6	5	6	3
Home-invasion					1		2			1		
Vol d'animaux	6	1	1		1	2	3	2			2	1
Vol de cargaison						1						

Criminalité ICT

	2000	2015	2016	2017	2018	2019	2020	2021	2022	2023	2024	2025
Fraude de cartes de paiements	1	30	18	8	12	30	7	8	9	8	12	3
Phishing								2	2	12	15	3
Ransomware									1			
Shouldersurfing		1			1	1			1			
Skimming			1									

FC Autre

	2000	2015	2016	2017	2018	2019	2020	2021	2022	2023	2024	2025
Violence contre les métiers d'intérêt général				2		1	2	3	1	1	1	1
Viol collectif	1					1		1		1		
Graffiti		1	1	4	6	1	3		2		1	
Dégradation de voiture	26	86	49	53	68	74	70	51	47	58	60	19
Rixe au couteau		2	1					1				



PH Violence intrafamiliale (VIF)

	2000	2015	2016	2017	2018	2019	2020	2021	2022	2023	2024	2025
VIF: physique, dans le couple	6	36	28	29	32	45	39	41	40	45	66	17
VIF: physique, envers des descendants	7	7	4	7	6	9	10	5	8	1	12	5
VIF: physique, envers d'autres membres	37	13	7	8	4	22	16	12	8	6	9	4
VIF: sexuelle, dans le couple			1		1	1	1	2				
VIF: sexuelle, envers des descendants		1	5	4	4	4		1	2		1	1
VIF: sexuelle, envers d'autres membres					1							
VIF: psychique, dans le couple	11	37	44	47	58	57	51	43	28	47	47	38
VIF: psychique, envers des descendants		1	3	4	2	5		1	4	1	2	
VIF: psychique, envers d'autres membres		2	2	5	4	5	6	1	3	1	3	
VIF: économique, dans le couple		2	3	4	3	4	8	2	3	4	7	1
VIF: économique, envers des descendants	4		2	2	1	1	1			1	1	
VIF: économique, envers d'autres membres	11	3	2	12	4	35	4	5	2	8	3	1

PH Hormones et dopage

	2000	2015	2016	2017	2018	2019	2020	2021	2022	2023	2024	2025
Dopage humain		2		4					1			1
Engraissement illégal									1			

PH Drogues

	2000	2015	2016	2017	2018	2019	2020	2021	2022	2023	2024	2025
Vente de cocaïne		3	14	9	7	7	1		2	6	2	3
Import-export de cocaïne									1			
Import-export de drogues synthétiques					1				2	1	1	
Vente de drogues synthétiques		5	37	15	15	8			18	7	4	
Production de cannabis (culture)		2		3					2			
Vente-traffic d héroïne									2			



PH Trafic d'armes

	2000	2015	2016	2017	2018	2019	2020	2021	2022	2023	2024	2025
Commerce et production d'arme à feu et mun.					1	1				1		1

PH Traite des êtres humains

	2000	2015	2016	2017	2018	2019	2020	2021	2022	2023	2024	2025
TEH - exploitation sexuelle					3	1			1			

PH Violence dans l'espace public

	2000	2015	2016	2017	2018	2019	2020	2021	2022	2023	2024	2025
Violence physique (transport public)	1				2	1			1	1		
Violence physique (voie publique)	50	53	53	49	44	56	49	60	47	45	66	26
Violence physique (autre endroit public)	1	3	2	4	3		1	1	2		5	1
Violence physique (endroit accessible au public)	17	16	10	5	17	5	10	9	10	12	14	4
Violence sexuelle (transport public)											1	
Violence sexuelle (voie publique)	1	2	1	3	4	2	2	4	2	2		
Violence sexuelle (autre endroit public)			1			3	1					
Violence sexuelle (endroit accessible au public)		2	1		2	72		4	4	4	3	
Violence psychique (transport public)	1				1	1						
Violence psychique (voie publique)	63	31	37	72	59	47	51	45	33	42	58	31
Violence psychique (autre endroit public)	1	5	3		1	4	3	1	3	1	5	1
Violence psychique (endroit accessible au public)	9	2	8	7	7	7	7	6	7	14	10	3
Vol à main armée (transport public)					1							
Vol à main armée (voie publique)	4		2	1	2			3	1	1	1	
Vol à main armée (autre endroit public)			2									
Vol à main armée (endroit accessible au public)	10	2	4			2	1	1		1		
Vol avec violence sans arme (voie publique)	35	8	11	5	7	6	4	2	1	3	6	
Vol avec violence sans arme (autre endroit public)	1		2							1		
Vol avec violence sans arme (endr. acces. au pub.)	8	6	11	4	8	10	2	3	10	9	6	1



PH Autre

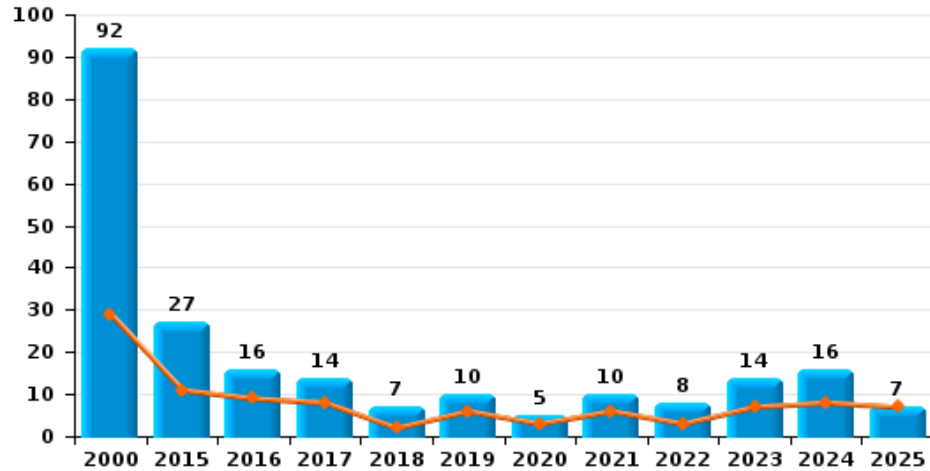
	2000	2015	2016	2017	2018	2019	2020	2021	2022	2023	2024	2025
Faux policiers		2				1		1				
Terrorisme, extrémisme et radicalisme					1	1						
Cyberharcèlement		9	6	9	3	7	7	15	8	14	8	4
Fraude à l'identité	4	6	11	8	2	4	3	8	7	3	3	4



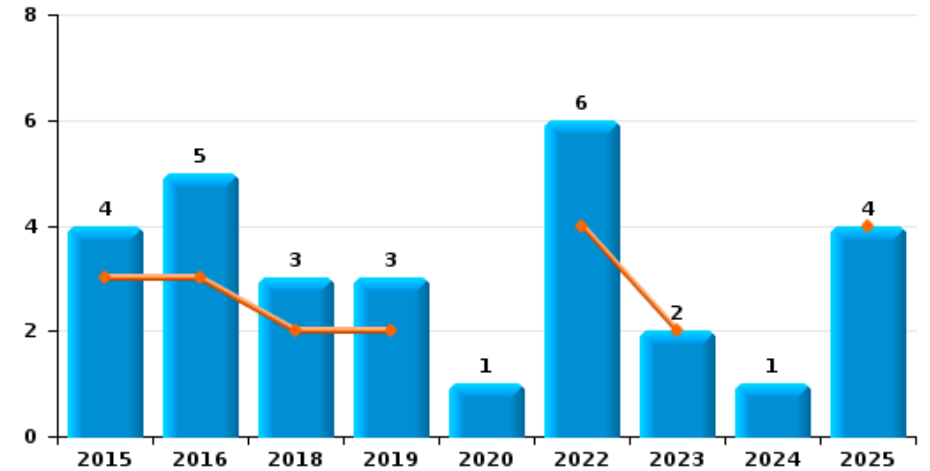
Dour

Année	■
Semestre 1	■

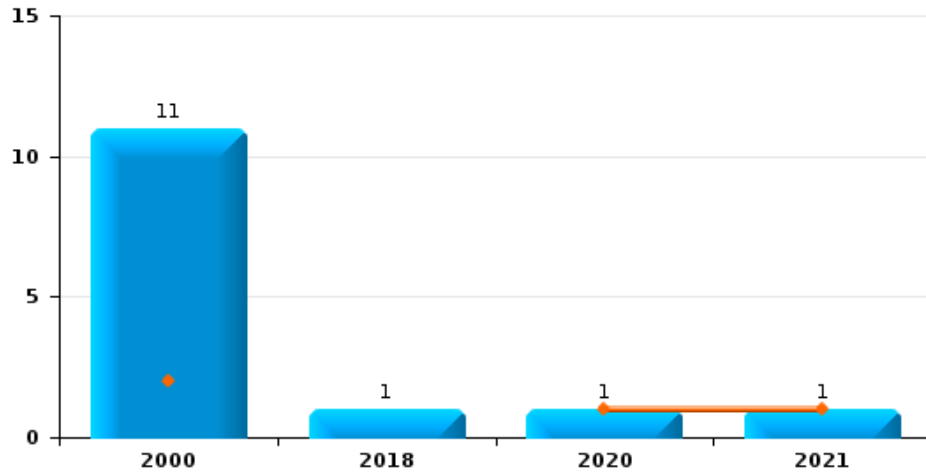
Vol de voiture



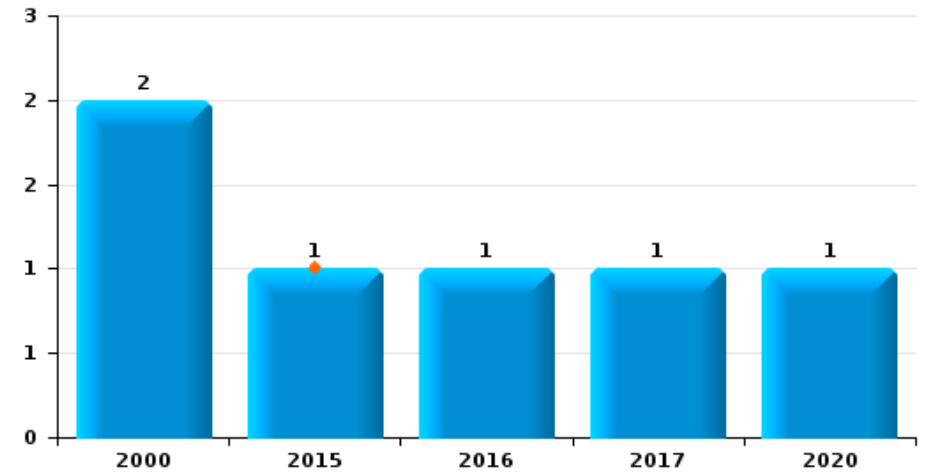
Vol de moto



Carjacking



Vol dans les garages

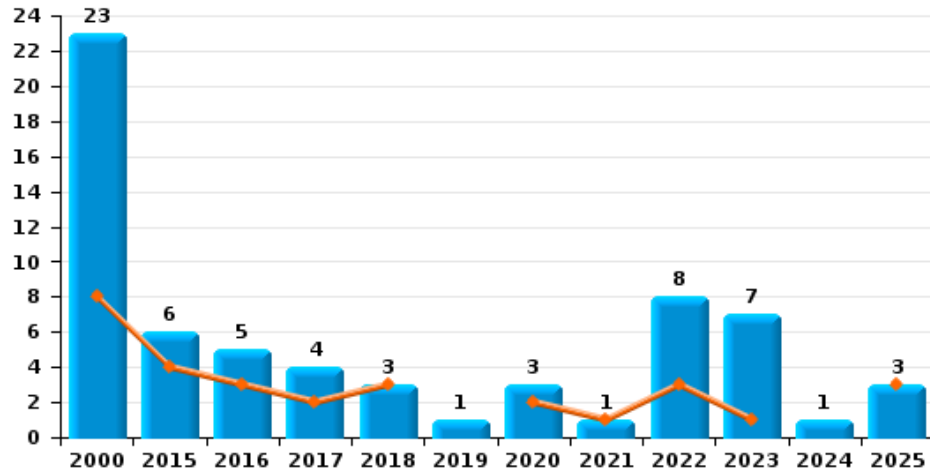




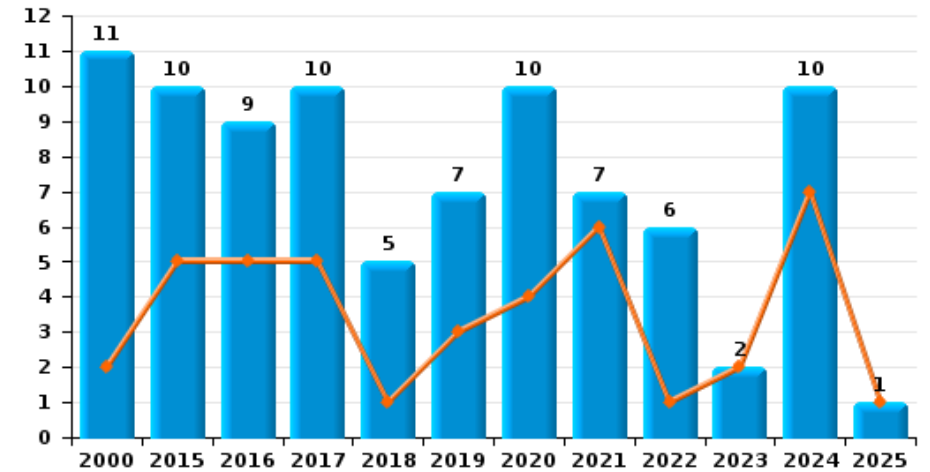
Dour

Année	■
Semestre 1	■

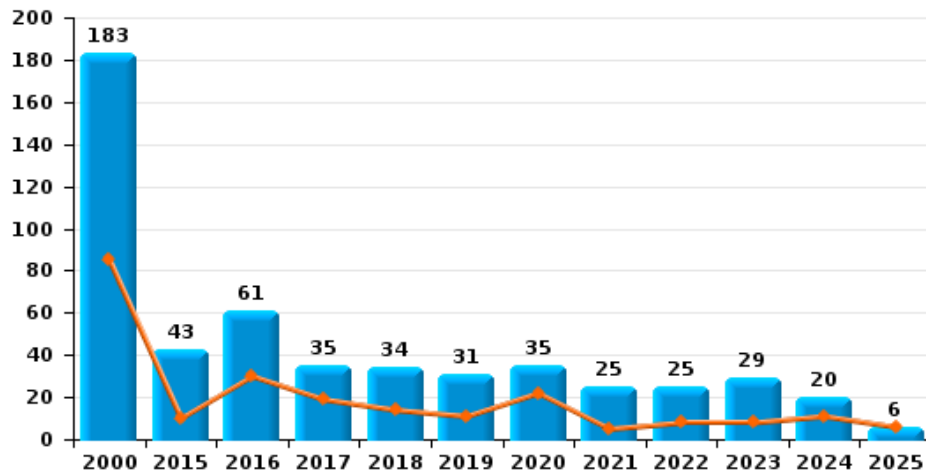
Vol de vélomoteur



Vol de vélo



Vol dans ou sur un véhicule

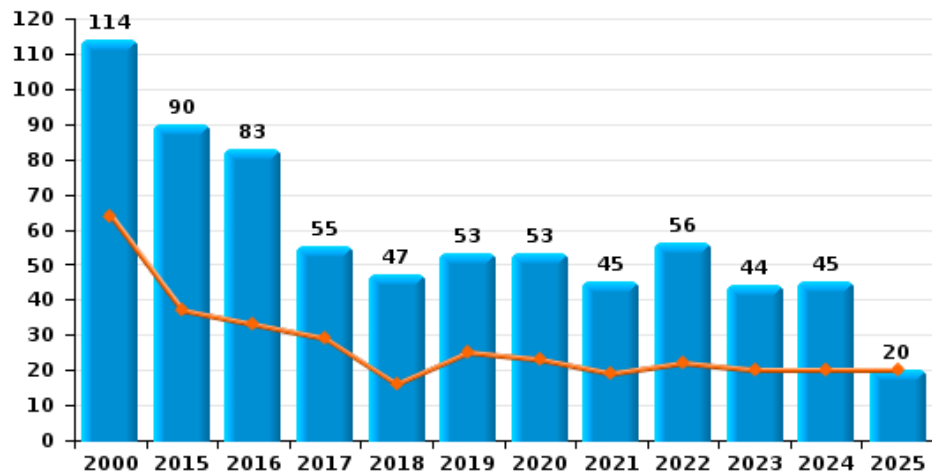




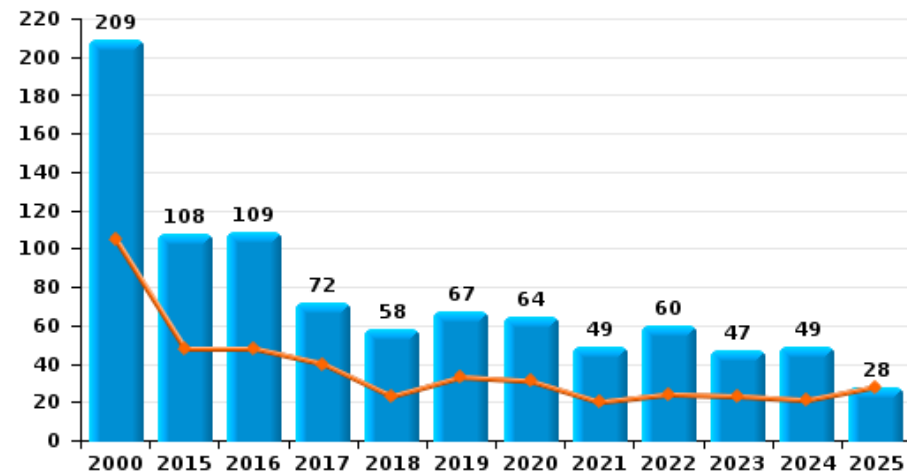
Dour



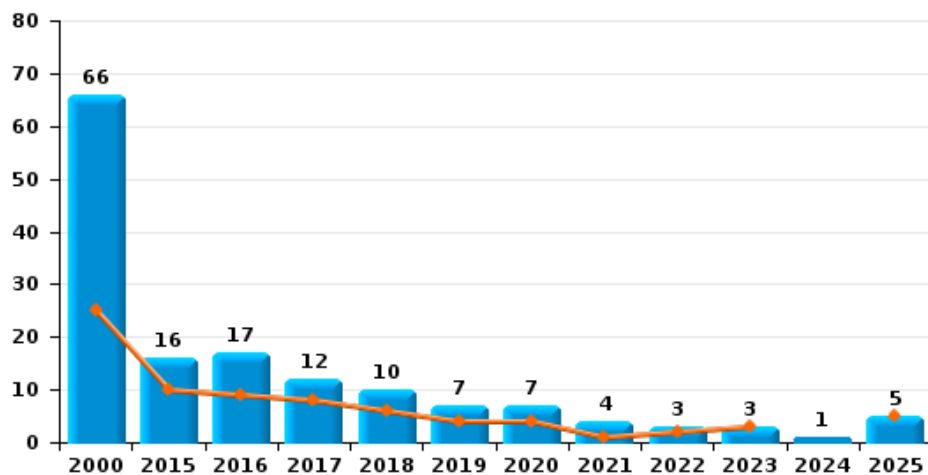
Cambriolage dans habitation



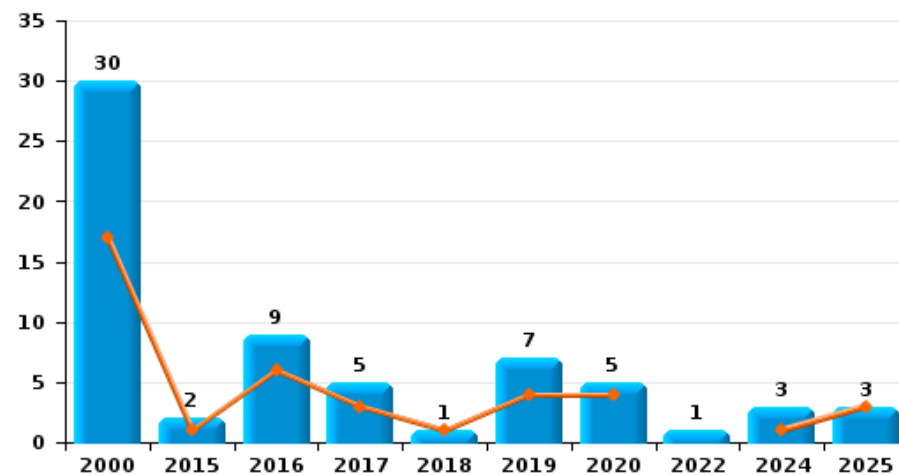
Cambriolage dans bâtiment (total)



Cambriolage ds entreprise ou commerce



Cambriolage ds service public ou bâtiment administratif

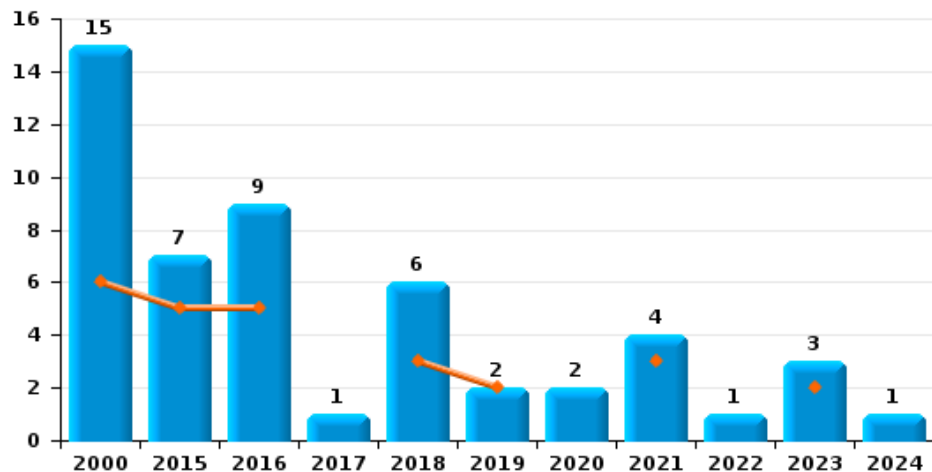




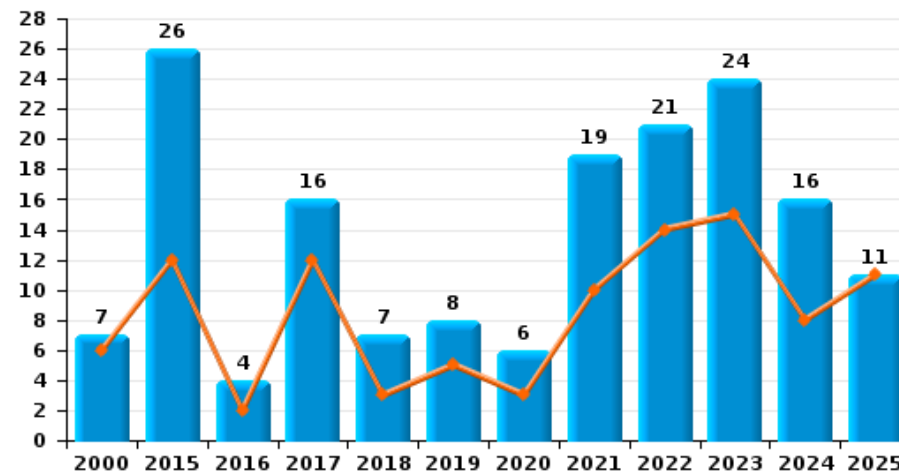
Dour

Année ■
Semestre 1 ■

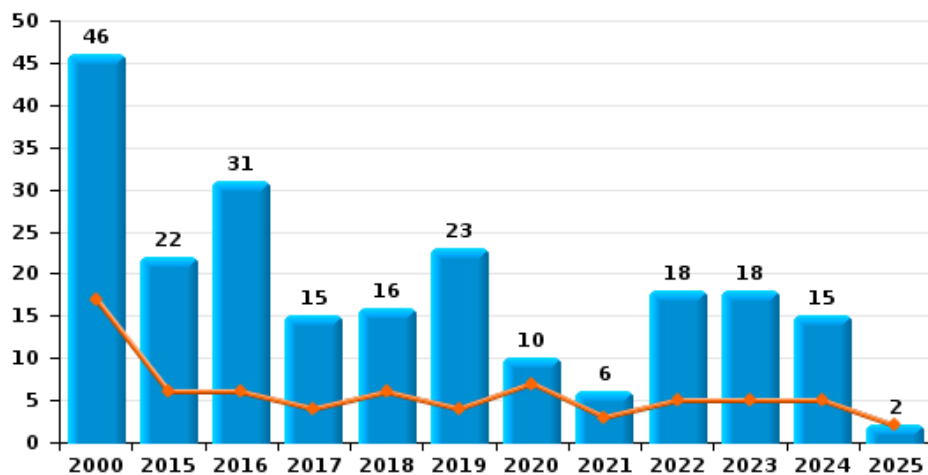
Vol à main armée



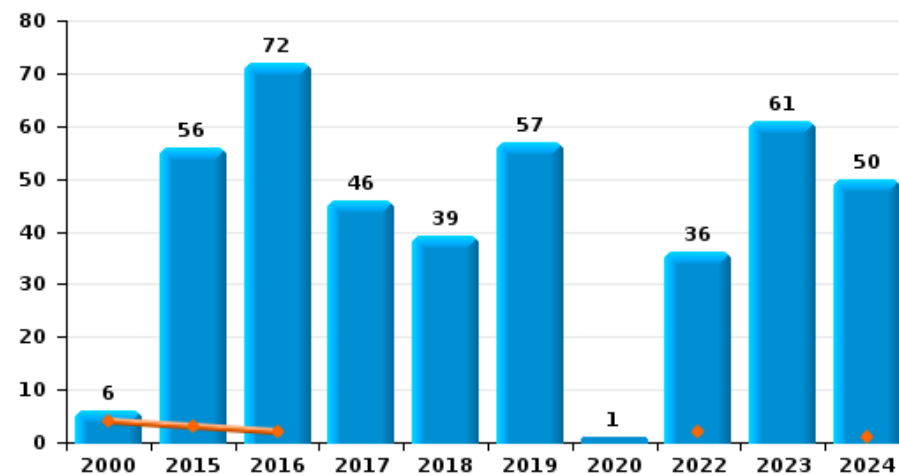
Vol à l'étalage



Vol avec violence sans arme



Vol à la tire

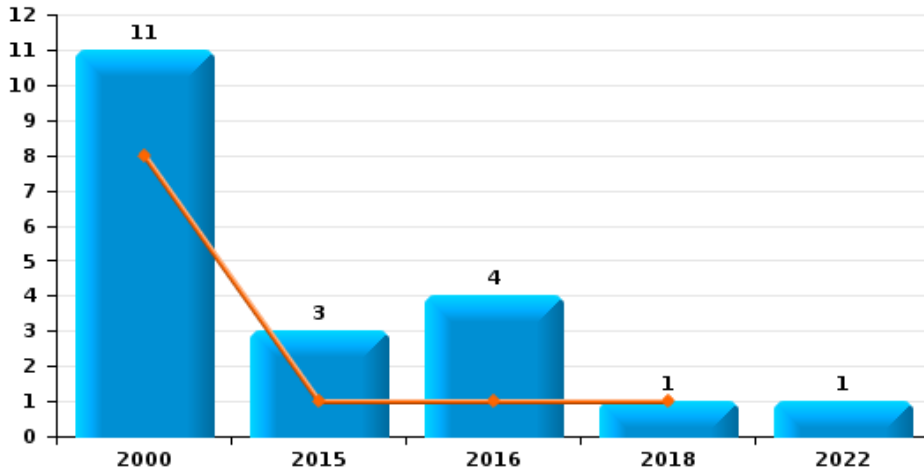




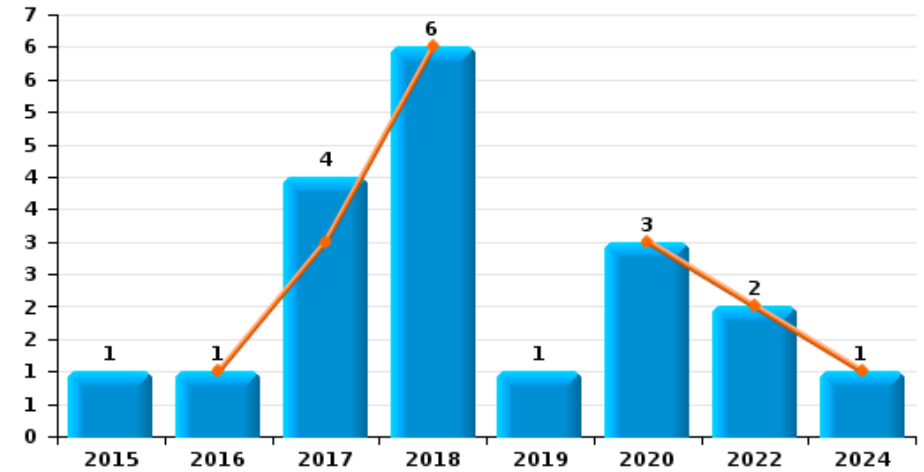
Dour



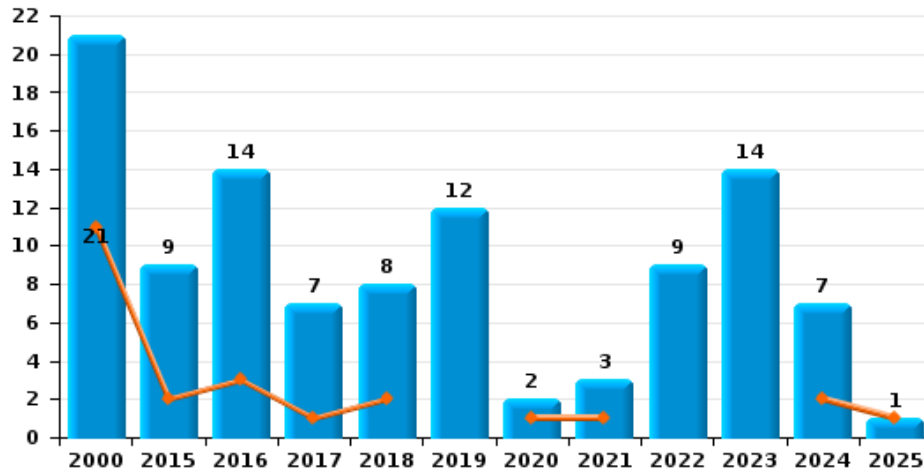
Arrachage de sac à main



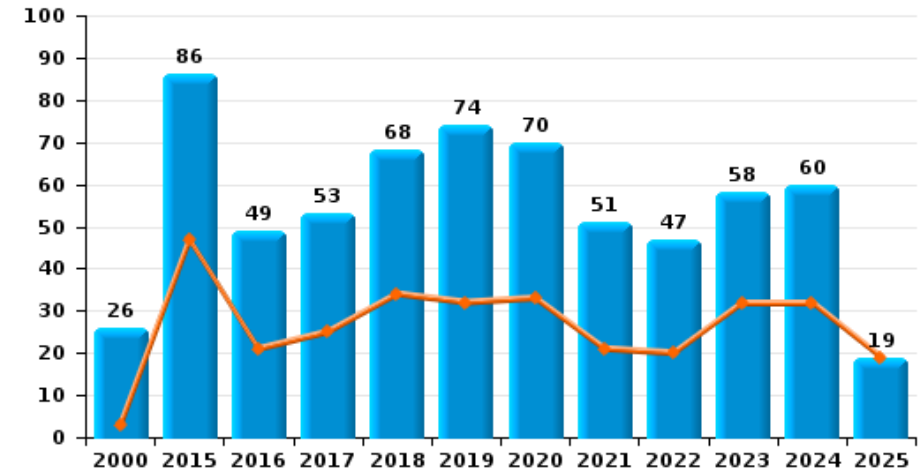
Graffiti



Vol à l'arraché



Dégradation de voiture





Dour

FC Vol moyen de transport

		2000	2015	2016	2017	2018	2019	2020	2021	2022	2023	2024	2025
Vol de voiture	Trim 1	18	7	3	5		1	2	2		4	4	
	Trim 2	11	4	6	3	2	5	1	4	3	3	4	7
	Trim 3	41	8	3	5	4	2	2	1	3	3	3	
	Trim 4	22	8	4	1	1	2		3	2	4	5	
	Total	92	27	16	14	7	10	5	10	8	14	16	7
Vol de moto	Trim 1		1	2		1	1			3	1		2
	Trim 2		2	1		1	1			1	1		2
	Trim 3		1	1				1		1			
	Trim 4			1		1	1			1		1	
	Total		4	5		3	3	1		6	2	1	4
Carjacking	Trim 1							1	1				
	Trim 2	2											
	Trim 3				1								
	Trim 4	9											
	Total	11				1		1	1				
Homejacking	Trim 2				1								1
	Trim 3		1										
	Trim 4	1			1								
	Total	1	1		1	1							1
Vol dans les garages	Trim 2		1										
	Trim 3	1			1			1					
	Trim 4	1		1									
	Total	2	1	1	1			1					



FC Vol moyen de transport

		2000	2015	2016	2017	2018	2019	2020	2021	2022	2023	2024	2025
Vol de vélomoteur	Trim 1	7	1	1	2	2				1			1
	Trim 2	1	3	2		1		2	1	2	1		2
	Trim 3	5	2	2	2					3	5	1	
	Trim 4	10					1	1		2	1		
	Total	23	6	5	4	3	1	3	1	8	7	1	3
Vol de vélo	Trim 1		2	3	1	1	1		4		2	1	
	Trim 2	2	3	2	4		2	4	2	1		6	1
	Trim 3	3	3	3	4	3	2	3	1	3		1	
	Trim 4	6	2	1	1	1	2	3		2		2	
	Total	11	10	9	10	5	7	10	7	6	2	10	1



FC Cambriolage

		2000	2015	2016	2017	2018	2019	2020	2021	2022	2023	2024	2025
Cambriolage dans habitation	Trim 1	47	18	16	17	9	15	12	13	13	14	6	11
	Trim 2	17	19	17	12	7	10	11	6	9	6	14	9
	Trim 3	24	27	21	16	19	18	10	22	20	9	8	
	Trim 4	26	26	29	10	12	10	20	4	14	15	17	
	Total	114	90	83	55	47	53	53	45	56	44	45	20
Cambriolage ds entreprise ou commerce	Trim 1	18	5	4	5	4	2	4		1	3		2
	Trim 2	7	5	5	3	2	2		1	1			3
	Trim 3	17	2	4	2	3	2	1	2	1		1	
	Trim 4	24	4	4	2	1	1	2	1				
	Total	66	16	17	12	10	7	7	4	3	3	1	5
Cambriolage ds service public ou bâtiment administ	Trim 1	4	1	6	1	1	3	3				1	2
	Trim 2	13			2		1	1					1
	Trim 3	7	1	2	2		1	1				1	
	Trim 4	6		1			2		1			1	
	Total	30	2	9	5	1	7	5	1	1	1	3	3
Vol au bélier	Trim 1		1										
Total		1											
Cambriolage dans bâtiment (total)	Trim 1	69	24	26	23	14	20	19	13	14	17	7	15
	Trim 2	36	24	22	17	9	13	12	7	10	6	14	13
	Trim 3	48	30	27	20	22	21	12	24	21	9	10	
	Trim 4	56	30	34	12	13	13	21	5	15	15	18	
	Total	209	108	109	72	58	67	64	49	60	47	49	28



FC Vol autre

		2000	2015	2016	2017	2018	2019	2020	2021	2022	2023	2024	2025
Vol à main armée	Trim 1	3	2	3		2	2		2		1		
	Trim 2	3	3	2		1			1		1		
	Trim 3		2		1	1		1	1	1		1	
	Trim 4	9		4		2		1			1		
	Total	15	7	9	1	6	2	2	4	1	3	1	
Vol avec violence sans arme	Trim 1	12	5	3	3	2	1	6	2	3	5	2	
	Trim 2	5	1	3	1	4	3	1	1	2		3	2
	Trim 3	12	10	21	7	9	17	1	2	11	10	7	
	Trim 4	17	6	4	4	1	2	2	1	2	3	3	
	Total	46	22	31	15	16	23	10	6	18	18	15	2
Vol dans ou sur un véhicule	Trim 1	32	4	11	10	5	4	16	4	5	5	4	3
	Trim 2	53	6	19	9	9	7	6	1	3	3	7	3
	Trim 3	57	17	18	8	8	10	5	14	9	12	3	
	Trim 4	41	16	13	8	12	10	8	6	8	9	6	
	Total	183	43	61	35	34	31	35	25	25	29	20	6
Vol d'armes et explosifs	Trim 1	1	1		1			1				1	
	Trim 2	1	2		1		1						
	Trim 3		2	2	3	2	1		1				
	Trim 4	2		1				1			2		
	Total	4	5	3	5	2	2	2	1		2	1	
Arrachage de sac à main	Trim 1	6	1	1		1							
	Trim 2	2											
	Trim 3	2	1	3						1			
	Trim 4	1	1										
	Total	11	3	4		1				1			



FC Vol autre

		2000	2015	2016	2017	2018	2019	2020	2021	2022	2023	2024	2025
Vol à l'arraché	Trim 1	7	2	2		1		1				1	1
	Trim 2	4		1	1	1			1			1	
	Trim 3	6	5	8	4	6	12		1	8	14	5	
	Trim 4	4	2	3	2			1	1	1			
	Total	21	9	14	7	8	12	2	3	9	14	7	1
Vol à la tire	Trim 1	4		2								1	
	Trim 2		3							2			
	Trim 3		52	70	46	38	57			34	60	49	
	Trim 4	2	1			1		1			1		
	Total	6	56	72	46	39	57	1		36	61	50	
Vol à l'étalage	Trim 1	4	9	1	8	3	4	3	5	13	10	3	6
	Trim 2	2	3	1	4		1		5	1	5	5	5
	Trim 3	1	12	1	2	1	3	2	7	1	2	3	
	Trim 4		2	1	2	3		1	2	6	7	5	
	Total	7	26	4	16	7	8	6	19	21	24	16	11
Vol par ruse	Trim 1	2					2	1			2		
	Trim 2	2	2				2						
	Trim 3	4	2	1	2	1	3		1		2		
	Trim 4	4	2	4	2	2	1	1	1		1		
	Total	12	6	5	4	3	8	2	2		5		
Vol de métaux	Trim 1		1		1	1	1	2			1		
	Trim 2	2			1	5	1	1		2			
	Trim 3		3	2		2	1			2	1		
	Trim 4						1					2	
	Total	2	4	2	2	8	4	3		4	2	2	



FC Vol autre

		2000	2015	2016	2017	2018	2019	2020	2021	2022	2023	2024	2025
Vol sur les chantiers	Trim 1	9	2			1	2	3	1	3	1	1	1
	Trim 2	7	2	1		1	1			1	2	4	2
	Trim 3	2			2		2	3	4		1	1	
	Trim 4	3	1	2	3	2		1		2	1		
	Total	21	5	3	5	4	5	7	5	6	5	6	3
Home-invasion	Trim 1					1		1					
	Trim 4							1			1		
	Total				1		2			1			
Vol d'animaux	Trim 1	1					1	3	1			1	1
	Trim 2	1	1										
	Trim 3	1					1		1			1	
	Trim 4	3		1		1							
	Total	6	1	1		1	2	3	2			2	1
Vol de cargaison	Trim 3						1						
	Total						1						



Criminalité ICT

		2000	2015	2016	2017	2018	2019	2020	2021	2022	2023	2024	2025
Fraude de cartes de paiements	Trim 1		14	2	2	1		2	3	2	1	2	3
	Trim 2		6	3		1	7			2	1	5	
	Trim 3	1	8	8	3	10	13	1	2	3	2	1	
	Trim 4		2	5	3		10	4	3	2	4	4	
Total		1	30	18	8	12	30	7	8	9	8	12	3
Phishing	Trim 1										3	4	2
	Trim 2								1		2	3	1
	Trim 3									1	3	1	
	Trim 4								1	1	4	7	
Total									2	2	12	15	3
Ransomware	Trim 4									1			
Total										1			
Shouldersurfing	Trim 2		1										
	Trim 3					1	1						
	Trim 4									1			
Total			1			1	1			1			
Skimming	Trim 4			1									
Total				1									



FC Autre

		2000	2015	2016	2017	2018	2019	2020	2021	2022	2023	2024	2025
Violence contre les métiers d'intérêt général	Trim 1								1				
	Trim 2				1			2	2	1			1
	Trim 3						1				1		
	Trim 4			1								1	
Total					2		1	2	3	1	1	1	1
Viol collectif	Trim 1	1					1				1		
	Trim 4								1				
Total		1					1		1		1		
Graffiti	Trim 1			1	1	2		3		1		1	
	Trim 2				2	4				1			
	Trim 3				1		1						
	Trim 4		1										
Total			1	1	4	6	1	3		2		1	
Dégradation de voiture	Trim 1		24	13	7	16	19	21	11	12	13	14	10
	Trim 2	3	23	8	18	18	13	12	10	8	19	18	9
	Trim 3	13	17	15	15	23	19	21	17	13	14	14	
	Trim 4	10	22	13	13	11	23	16	13	14	12	14	
Total		26	86	49	53	68	74	70	51	47	58	60	19
Rixe au couteau	Trim 2		2						1				
	Trim 4			1									
Total			2	1					1				



PH Violence intrafamiliale (VIF)

		2000	2015	2016	2017	2018	2019	2020	2021	2022	2023	2024	2025
VIF: physique, dans le couple	Trim 1	1	9	6	6	6	8	6	11	6	14	16	8
	Trim 2		9	7	8	11	6	13	17	7	8	13	9
	Trim 3	3	11	8	7	7	17	12	4	18	17	21	
	Trim 4	2	7	7	8	8	14	8	9	9	6	16	
	Total	6	36	28	29	32	45	39	41	40	45	66	17
VIF: physique, envers des descendants	Trim 1	1	2	1	2		2	2	2	3		3	2
	Trim 2	5	1		3	1	5	2	2	2	1	2	3
	Trim 3	1	2	2		4		3		2		3	
	Trim 4		2	1	2	1	2	3	1	1		4	
	Total	7	7	4	7	6	9	10	5	8	1	12	5
VIF: physique, envers d'autres membres	Trim 1	16	4	2			8	6	3	1	2	1	1
	Trim 2	10	3	4	4	2	9	5	5	1	1	3	3
	Trim 3	5	5	1	2	1	2	3	3	5	2	3	
	Trim 4	6	1		2	1	3	2	1	1	1	2	
	Total	37	13	7	8	4	22	16	12	8	6	9	4
VIF: sexuelle, dans le couple	Trim 1							1					
	Trim 2								2				
	Trim 3			1			1						
	Trim 4					1							
	Total			1		1	1	1	2				
VIF: sexuelle, envers des descendants	Trim 1						1		1	2			
	Trim 2		1		1		2					1	1
	Trim 3			5		1	1						
	Trim 4				3	3							
	Total		1	5	4	4	4		1	2		1	1
VIF: sexuelle, envers d'autres membres	Trim 4					1							
	Total					1							



PH Violence intrafamiliale (VIF)

		2000	2015	2016	2017	2018	2019	2020	2021	2022	2023	2024	2025
VIF: psychique, dans le couple	Trim 1	3	5	10	9	20	11	16	7	14	15	10	20
	Trim 2	3	8	15	8	10	20	14	2	4	14	7	18
	Trim 3	4	16	10	12	13	16	10	21	5	14	10	
	Trim 4	1	8	9	18	15	10	11	13	5	4	20	
	Total	11	37	44	47	58	57	51	43	28	47	47	38
VIF: psychique, envers des descendants	Trim 1			1	2		2			1	1	1	
	Trim 2						1			1		1	
	Trim 3			1	1	2	2		1	1			
	Trim 4		1	1	1					1			
	Total		1	3	4	2	5		1	4	1	2	
VIF: psychique, envers d'autres membres	Trim 1			1	1	1	2	4		1		1	
	Trim 2				2								
	Trim 3		1		1		1		1	2		1	
	Trim 4		1	1	1	3	2	2			1	1	
	Total		2	2	5	4	5	6	1	3	1	3	
VIF: économique, dans le couple	Trim 1		1		2	1	1	2	1	1		2	1
	Trim 2			1		1	1	1		1	1	1	
	Trim 3			1			2	5	1	1	2	2	
	Trim 4		1	1	2	1					1	2	
	Total		2	3	4	3	4	8	2	3	4	7	1
VIF: économique, envers des descendants	Trim 1	2		2									
	Trim 2	2				1							
	Trim 3				1			1			1		
	Trim 4				1		1					1	
	Total	4		2	2	1	1	1			1	1	



PH Violence intrafamiliale (VIF)

		2000	2015	2016	2017	2018	2019	2020	2021	2022	2023	2024	2025
VIF: économique, envers d'autres membres	Trim 1	2	1	1	2	2	3		1	1	3	1	
	Trim 2	4	1	1	3	2	2	1	3		3		1
	Trim 3	4			3		1	2			1	1	
	Trim 4	1	1		4		1	1	1	1	1	1	
Total		11	3	2	12	4	35	4	5	2	8	3	1



PH Hormones et dopage

		2000	2015	2016	2017	2018	2019	2020	2021	2022	2023	2024	2025
Dopage humain	Trim 2				3								1
	Trim 3				1					1			
	Trim 4		2										
	Total		2		4					1			1
Engraissement illégal	Trim 3									1			
	Total									1			



PH Drogues

		2000	2015	2016	2017	2018	2019	2020	2021	2022	2023	2024	2025
Vente de cocaïne	Trim 1			2			1			1	1		2
	Trim 2		1		1		1				1	2	1
	Trim 3		1	12	8	6	4			1	4		
	Trim 4		1			1	1	1					
Total			3	14	9	7	7	1		2	6	2	3
Import-export de cocaïne	Trim 1									1			
	Total									1			
Import-export de drogues synthétiques	Trim 1											1	
	Trim 2										1		
	Trim 3				1					2			
	Total				1					2	1	1	
Vente de drogues synthétiques	Trim 1											1	
	Trim 2										1		
	Trim 3		5	37	15	15	8			17	6	3	
	Trim 4									1			
Total			5	37	15	15	8			18	7	4	
Production de cannabis (culture)	Trim 1				1								
	Trim 2		2		1					1			
	Trim 4				1					1			
	Total		2		3					2			
Vente-traffic d héroïne	Trim 3									2			
	Total									2			



PH Trafic d'armes

		2000	2015	2016	2017	2018	2019	2020	2021	2022	2023	2024	2025
Commerce et production d'arme à feu et mun.	Trim 1					1	1				1		
	Trim 2												1
Total						1	1				1		1



PH Traite des êtres humains

		2000	2015	2016	2017	2018	2019	2020	2021	2022	2023	2024	2025
TEH - exploitation sexuelle	Trim 1					1	1						
	Trim 2									1			
	Trim 4					2							
	Total					3	1			1			



PH Violence dans l'espace public

		2000	2015	2016	2017	2018	2019	2020	2021	2022	2023	2024	2025
Violence physique (transport public)	Trim 1					1	1				1		
	Trim 4	1				1				1			
	Total	1				2	1			1	1		
Violence physique (voie publique)	Trim 1	16	10	10	11	7	7	14	12	11	11	19	14
	Trim 2	11	14	10	12	12	19	14	18	7	8	14	12
	Trim 3	10	16	20	13	15	19	13	18	13	15	24	
	Trim 4	13	13	13	13	10	11	8	12	16	11	9	
	Total	50	53	53	49	44	56	49	60	47	45	66	26
Violence physique (autre endroit public)	Trim 1	1			1								
	Trim 2		1		2	2				1		2	1
	Trim 3		1	1		1				1		2	
	Trim 4		1	1	1			1	1			1	
	Total	1	3	2	4	3		1	1	2		5	1
Violence physique (endroit accessible au public)	Trim 1	5	3	1	2	3		4	1	2	5	2	2
	Trim 2	7	5		1	3	1	1	5	4	2	4	2
	Trim 3	4	6	6	1	9	3	2	3	2	4	5	
	Trim 4	1	2	3	1	2	1	3		2	1	3	
	Total	17	16	10	5	17	5	10	9	10	12	14	4
Violence sexuelle (transport public)	Trim 4											1	
Total												1	
Violence sexuelle (voie publique)	Trim 1									1			
	Trim 2	1			1	2	1	1	4	1	1		
	Trim 3		1	1	2	1	1	1					
	Trim 4		1			1					1		
	Total	1	2	1	3	4	2	2	4	2	2		



PH Violence dans l'espace public

		2000	2015	2016	2017	2018	2019	2020	2021	2022	2023	2024	2025
Violence sexuelle (autre endroit public)	Trim 2			1									
	Trim 3						2	1					
	Trim 4						1						
	Total			1			3	1					
Violence sexuelle (endroit accessible au public)	Trim 1					1	62		1				
	Trim 2		1						2				
	Trim 3		1	1		1	10			3	4	3	
	Trim 4								1	1			
Total		2	1		2	72		4	4	4	3		
Violence psychique (transport public)	Trim 1	1				1	1						
Total		1			1	1							
Violence psychique (voie publique)	Trim 1	25	9	8	17	11	8	15	10	8	5	15	8
	Trim 2	21	13	2	19	28	13	11	11	7	9	16	23
	Trim 3	8	5	20	18	6	8	15	13	12	13	17	
	Trim 4	9	4	7	18	14	18	10	11	6	15	10	
Total	63	31	37	72	59	47	51	45	33	42	58	31	
Violence psychique (autre endroit public)	Trim 1	1	2			1				2		1	
	Trim 2		1	1			1	1		1	1	1	1
	Trim 3			2			2	1	1			1	
	Trim 4		2				1	1				2	
Total	1	5	3		1	4	3	1	3	1	5	1	
Violence psychique (endroit accessible au public)	Trim 1	1	1	1	3		3	3	1	3	4	4	2
	Trim 2	5	1	4			1		1	2	2	2	1
	Trim 3			1	2	2	3	2	1		6	3	
	Trim 4	3		2	2	5		2	3	2	2	1	
Total	9	2	8	7	7	7	7	6	7	14	10	3	
Vol à main armée (transport public)	Trim 3					1							
Total					1								



PH Violence dans l'espace public

		2000	2015	2016	2017	2018	2019	2020	2021	2022	2023	2024	2025
Vol à main armée (voie publique)	Trim 1	1		2					2				
	Trim 2	1							1				
	Trim 3				1					1		1	
	Trim 4	2				2					1		
	Total	4		2	1	2			3	1	1	1	
Vol à main armée (autre endroit public)	Trim 2			2									
Total			2										
Vol à main armée (endroit accessible au public)	Trim 1	2	1	1			2						
	Trim 2	2	1								1		
	Trim 3							1	1				
	Trim 4	6		3									
	Total	10	2	4			2	1	1		1		
Vol avec violence sans arme (voie publique)	Trim 1	10	2	2		1		4	1				
	Trim 2	3	1	2		4	1		1			1	
	Trim 3	7	4	5	2	2	5				2	3	
	Trim 4	15	1	2	3					1	1	2	
	Total	35	8	11	5	7	6	4	2	1	3	6	
Vol avec violence sans arme (autre endroit public)	Trim 1			1							1		
	Trim 3	1		1									
	Total	1		2							1		
Vol avec violence sans arme (endr. acces. au pub.)	Trim 1	2				1				2	1		
	Trim 2	2			1		2	1		1		2	1
	Trim 3	3	3	10	3	7	7		2	6	8	4	
	Trim 4	1	3	1			1	1	1	1			
	Total	8	6	11	4	8	10	2	3	10	9	6	1



PH Autre

		2000	2015	2016	2017	2018	2019	2020	2021	2022	2023	2024	2025
Faux policiers	Trim 2		1										
	Trim 4		1				1		1				
	Total		2				1		1				
Terrorisme, extrémisme et radicalisme	Trim 3						1						
	Trim 4				1								
	Total				1	1							
Cyberharcèlement	Trim 1				2	2	1	3	4	1	4	4	
	Trim 2		6	1	1	1		2	3	3	2	1	4
	Trim 3		1	1	4		1		5	2	5	2	
	Trim 4		2	4	2		5	2	3	2	3	1	
	Total		9	6	9	3	7	7	15	8	14	8	4
Fraude à l'identité	Trim 1	1	3	3	3		2		2	2	2	1	3
	Trim 2			2	2	1	1	1	2	2	1	1	1
	Trim 3	3	1	2	1	1	1	1				1	
	Trim 4		2	4	2			1	4	3			
	Total	4	6	11	8	2	4	3	8	7	3	3	4



Dour

2024

FC Vol moyen de transport

	Jan	Fév	Avr	Mai	Juin	Juil	Août	Sep	Oct	Nov	Déc	Total
Vol de voiture	2	2	1	2	1	1	1	1	2	2	1	16
Vol de moto										1		1
Vol de vélomoteur						1						1
Vol de vélo		1	3	1	2			1		2		10

FC Cambriolage

	Jan	Mar	Avr	Mai	Juin	Juil	Août	Sep	Oct	Nov	Déc	Total
Cambriolage dans habitation	5	1	3	2	9	2	4	2	6	6	5	45
Cambriolage ds entreprise ou commerce						1						1
Cambriolage ds service public ou bâtiment administ		1					1			1		3
Cambriolage dans bâtiment (total)	5	2	3	2	9	3	5	2	6	7	5	49



FC Vol autre

	Jan	Fév	Mar	Avr	Mai	Juin	Juil	Août	Sep	Oct	Nov	Déc	Total
Vol à main armée							1						1
Vol avec violence sans arme	2				1	2	7			2		1	15
Vol dans ou sur un véhicule		1	3	4	1	2	3			2	3	1	20
Vol d'armes et explosifs		1											1
Vol à l'arraché	1					1	5						7
Vol à la tire			1				48	1					50
Vol à l'étalage	1	1	1	2		3	1		2	3		2	16
Vol de métaux										2			2
Vol sur les chantiers			1	3		1	1						6
Vol d'animaux			1				1						2

Criminalité ICT

	Jan	Fév	Mar	Avr	Mai	Juin	Juil	Août	Oct	Nov	Déc	Total
Fraude de cartes de paiements		1	1		2	3	1		1	2	1	12
Phishing	3		1	1	2			1	1	1	5	15

FC Autre

	Jan	Fév	Mar	Avr	Mai	Juin	Juil	Août	Sep	Oct	Nov	Déc	Total
Violence contre les métiers d'intérêt général											1		1
Graffiti			1										1
Dégradation de voiture	6	5	3	5	6	7	5	4	5	5	2	7	60



PH Violence intrafamiliale (VIF)

	Jan	Fév	Mar	Avr	Mai	Juin	Juil	Août	Sep	Oct	Nov	Déc	Total
VIF: physique, dans le couple	5	5	6	5	3	5	10	5	6	8	2	6	66
VIF: physique, envers des descendants	2		1	1		1		1	2	2		2	12
VIF: physique, envers d'autres membres			1	2	1			1	2	1		1	9
VIF: sexuelle, envers des descendants						1							1
VIF: psychique, dans le couple	3	3	4	3	3	1	4	1	5	6	9	5	47
VIF: psychique, envers des descendants	1				1								2
VIF: psychique, envers d'autres membres	1							1			1		3
VIF: économique, dans le couple	1		1			1	1		1	1	1		7
VIF: économique, envers des descendants											1		1
VIF: économique, envers d'autres membres			1				1			1			3

PH Drogues

	Mar	Mai	Juin	Juil	Total
Vente de cocaïne		1	1		2
Import-export de drogues synthétiques	1				1
Vente de drogues synthétiques	1			3	4



PH Violence dans l'espace public

	Jan	Fév	Mar	Avr	Mai	Juin	Juil	Août	Sep	Oct	Nov	Déc	Total
Violence physique (voie publique)	5	6	8	2	4	8	9	8	7	4	3	2	66
Violence physique (autre endroit public)				1		1	2			1			5
Violence physique (endroit accessible au public)			2	1	1	2	4	1		1	1	1	14
Violence sexuelle (transport public)											1		1
Violence sexuelle (endroit accessible au public)							3						3
Violence psychique (voie publique)	7	3	5	4	6	6	4	8	5	3	3	4	58
Violence psychique (autre endroit public)			1	1			1				1	1	5
Violence psychique (endroit accessible au public)		2	2	1		1	1		2	1			10
Vol à main armée (voie publique)							1						1
Vol avec violence sans arme (voie publique)						1	3			2			6
Vol avec violence sans arme (endr. acces. au pub.)					1	1	4						6

PH Autre

	Jan	Fév	Avr	Mai	Juil	Août	Déc	Total
Cyberharcèlement	2	2	1			2	1	8
Fraude à l'identité		1		1	1			3



2025

FC Vol moyen de transport

	Jan	Mar	Avr	Mai	Juin	Total
Vol de voiture			2	2	3	7
Vol de moto	1	1		1	1	4
Homejacking					1	1
Vol de vélomoteur	1			1	1	3
Vol de vélo				1		1

FC Cambriolage

	Jan	Fév	Mar	Avr	Mai	Juin	Total
Cambriolage dans habitation	1	6	4	2	4	3	20
Cambriolage ds entreprise ou commerce		1	1	1		2	5
Cambriolage ds service public ou bâtiment administ			2		1		3
Cambriolage dans bâtiment (total)	1	7	7	3	5	5	28

FC Vol autre

	Jan	Fév	Mar	Avr	Mai	Juin	Total
Vol avec violence sans arme					1	1	2
Vol dans ou sur un véhicule	1		2	1	1	1	6
Vol à l'arraché	1						1
Vol à l'étalage		3	3	2		3	11
Vol sur les chantiers			1	1	1		3
Vol d'animaux		1					1



Criminalité ICT

	Jan	Fév	Mar	Avr	Total
Fraude de cartes de paiements	1	1	1		3
Phishing	1	1		1	3

FC Autre

	Jan	Fév	Mar	Avr	Mai	Juin	Total
Violence contre les métiers d'intérêt général						1	1
Dégradation de voiture	1	1	8	4	2	3	19

PH Violence intrafamiliale (VIF)

	Jan	Fév	Mar	Avr	Mai	Juin	Total
VIF: physique, dans le couple	3	1	4	2	2	5	17
VIF: physique, envers des descendants		2		2	1		5
VIF: physique, envers d'autres membres		1		2		1	4
VIF: sexuelle, envers des descendants				1			1
VIF: psychique, dans le couple	7	5	8	7	6	5	38
VIF: économique, dans le couple	1						1
VIF: économique, envers d'autres membres						1	1

PH Hormones et dopage

	Juin	Total
Dopage humain	1	1

PH Drogues

	Jan	Mar	Avr	Total
Vente de cocaïne	1	1	1	3



PH Trafic d'armes

	Mai	Total
Commerce et production d'arme à feu et mun.	1	1

PH Violence dans l'espace public

	Jan	Fév	Mar	Avr	Mai	Juin	Total
Violence physique (voie publique)	2	5	7	8	2	2	26
Violence physique (autre endroit public)				1			1
Violence physique (endroit accessible au public)		1	1		1	1	4
Violence psychique (voie publique)	1		7	8	6	9	31
Violence psychique (autre endroit public)					1		1
Violence psychique (endroit accessible au public)	1	1				1	3
Vol avec violence sans arme (endr. acces. au pub.)					1		1

PH Autre

	Jan	Mar	Avr	Mai	Total
Cyberharcèlement			3	1	4
Fraude à l'identité	2	1	1		4

STATISTIQUES POLICIERES DE CRIMINALITE

LIEU DE PERPETRATION: COMMUNE

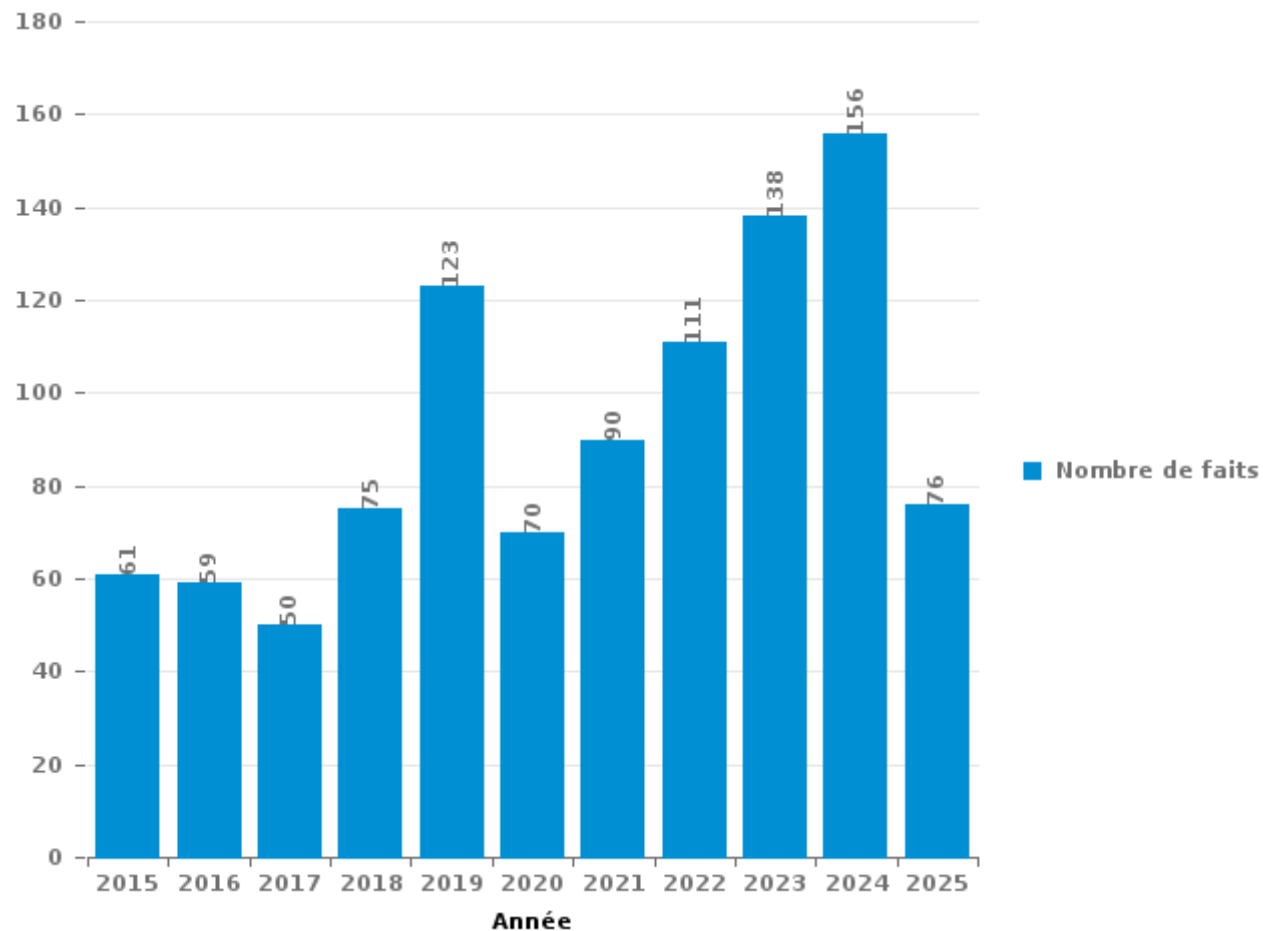
Dour

PARTIE III : ICT



Dour

Nombre total de délits avec un élément ICT/online, depuis 2015





Criminalité ICT/online au sens strict

Infractions (exhaustif)

	2015	2016	2017	2018	2019	2020	2021	2022	2023	2024	2025
Code pénal social: Infr. contre foi publique en droit pénal social: Faux en informatique								1			
Criminalité informatique: Faux en informatique:	1	2		1			1	6		4	1
Criminalité informatique: Fraude informatique:	41	30	19	38	81	18	24	39	99	127	58
Criminalité informatique: Hacking:	4	1	1	1	6	3	1	2	3	2	1
Criminalité informatique: Sabotage:	1						1	6	2		
Infr. contre l'autorité publique: Refus de coopération (informatique et télécom):											1
Total:	47	33	20	40	87	21	27	54	104	133	61

Figures criminelles (à considérer spécifiquement – ne pas additionner avec d'autres éléments – risque de double comptage!)

	2015	2016	2017	2018	2019	2020	2021	2022	2023	2024	2025
Fraude de cartes de paiements	30	18	8	12	30	7	8	9	8	12	3
Phishing							2	2	12	15	3
Ransomware								1			
Shouldersurfing	1			1	1			1			
Skimming		1									



Criminalité ICT/online au sens large

Infractions (uniquement si code-fait existe)

	2015	2016	2017	2018	2019	2020	2021	2022	2023	2024	2025
Fraude: Escroquerie: Fraude par internet	6	18	19	30	28	40	48	54	21	11	7
Infr. contre autres valeurs morales et sentiments: Cyberlokkig (leurre de mineur par ICT):		1									
Infr. contre les moeurs: Pornographie enfantine: Accès pornographie enfantine via technologie							1				
Infr. contre les moeurs: Voyeurisme: Diffusion enregistrement nudité ou intimité					1	2	1	1			
Total:	6	19	19	30	29	42	50	55	21	11	7

Figures criminelles (à considérer spécifiquement – ne pas additionner avec d'autres éléments – risque de double comptage!)

	2015	2016	2017	2018	2019	2020	2021	2022	2023	2024	2025
Cyberharcèlement	9	6	9	3	7	7	15	8	14	8	4

STATISTIQUES POLICIERES DE CRIMINALITE

LIEU DE PERPETRATION: COMMUNE

Dour

PARTIE IV : DESTINATION LIEU



Dour

Vol et extorsion

	2000	2015	2016	2017	2018	2019	2020	2021	2022	2023	2024	2025
Voie publique	272	101	123	96	77	93	76	65	75	103	79	26
Habitation: maison	169	100	83	77	64	65	58	42	55	39	51	19
Culture et loisirs	31	102	138	105	87	119			69	81	56	
Magasin	99	39	25	26	20	16	17	26	27	26	17	13
Terrain	16	30	29	20	17	9	3	3	11	16	10	
Habitation: dépendances	9	20	19	5	3	8	9	23	11	7	8	5
Habitation: garage	9	11	28	8	5	13	4	15	20	10	3	1
Inconnue	10	14	15	15	10	9	5	13	14	5	10	4
Parking	24	17	11	6	7	8	4	9	7	7	7	1
Habitation: allée	6	16	12	7	5	8	9	3	6	6	3	2
Habitation: appartement	5	11	5	9	5	10	8	8	3	8	5	5
Habitation: non précisée	4	8	5	4	8	7	8	4	4	6	14	2
Institution d'enseignement	38	5	10	4	1	6	2	1	1	1	3	
Chantier	10	5	3	4	4	5	7	5	6	5	6	3
Moyen de transport: voiture	11	12	17	4	5	3	4	4	1		1	
Horeca	19	8	5	7		6	2	2	2	2		3
Entreprise	13	3	3	4	10	1	3	4	2	5	3	2
Habitation: autre	3	4	4	5	4	4		2	3	2	3	
Infrastructure sportive	2	7	1	5	2	2	1			3		1
Station essence	10	4	1	1	1			3		1		2
Autre	2	3	1	4		1		1	5	1		2
Service public	2	2	3	2		3	3		2			
Cimetière				4	6	2	1		1	1		1
Banque / institution financière		3	3	1	2	1	2	1	1		1	
Maison de repos	5	1	3							1		2
Médecin / dentiste / pharmacien	6	1	1	1		1	1				1	
Stade	11			1								
Moyen de transport: camion		2	2	1	2	2			2			
Moyen de transport: autre		1	1			2		1		2	2	1
Bâtiment administratif	2		1			2	1	1	1			1
Moyen de transport: autobus / autocar		1		1	2		1		1		1	
Service	1	2	1		1					1		
Edifice religieux / lieu du culte				1			1		1			
Guichet automatique	1											
Hôpital					1							
Installation militaire						1						
Maison de débauche		1										
Station de bus / métro et gare de chemin de fer	1											
Total	791	534	553	428	349	407	230	236	331	339	284	96

FPF/DGR/DRI/BIPOL - Statistiques policières de criminalité (date de clôture: 31/10/2025)
 Les données pour les années 2001 jusqu'à 2014 ne sont plus publiées mais restent disponibles sur demande auprès du service BIPOL.
 Les données pour 2025 ne concernent que le 1er semestre.



Dour

Dégradation de la propriété

	2000	2015	2016	2017	2018	2019	2020	2021	2022	2023	2024	2025
Voie publique	81	74	58	53	82	79	67	54	49	55	59	22
Habitation: résidence principale	53	45	41	43	51	46	54	40	26	17	31	24
Parking	5	7	7	4	6	5	8	4	5	7	7	2
Habitation: allée	1	8	2	4	5	1	7	5	1	3	1	
Habitation: non précisée	1	2	2	6	5	8	3	2	1	1	1	3
Habitation: garage	6	1	4	3	1	6	4	2				2
Terrain	6	7	1	4		2	7					1
Magasin	7	3	1	1	1	2	1	2	1	1	2	1
Culture et loisirs	4		2	3	2	2	3	1	3	1	1	
Habitation: jardin		5	3	2		1	3	1	3	3		
Horeca	2	2	4	3	2		1	3	1	1	1	1
Bureau de police		1	3	2			2	1	3	1	5	1
Moyen de transport: voiture		3	1	5	3	2			2		1	
Habitation: dépendances	2		3	1	4	1		2		1	1	
Institution d'enseignement	3	1	2	2		1	1	1			1	1
Cimetière		1	1	1	5				1		1	1
Inconnue		1	1	1		1		2	2		2	
Habitation: résidence secondaire	4	1		1		2					1	
Moyen de transport: autre	1	4			1			1		1	1	
Autre	1			2		1	1	1		1		1
Service public	3			1		3						1
Banque / institution financière	1		1	3		1		1				
Entreprise	1		1	1	1				1			
Bâtiment administratif		1				1	1					
Infrastructure sportive		1	2									
Chantier											1	1
Maison de repos										2		
Stade	1				1							
Station essence		1						1				
Médecin / dentiste / pharmacien						1						
Total	183	169	140	146	170	166	163	124	99	95	120	61

FPF/DGR/DR1/BIPOL - Statistiques policières de criminalité (date de clôture: 31/10/2025)

Les données pour les années 2001 jusqu'à 2014 ne sont plus publiées mais restent disponibles sur demande auprès du service BIPOL.

Les données pour 2025 ne concernent que le 1er semestre.



Dour

Infractions contre l'intégrité physique

	2000	2015	2016	2017	2018	2019	2020	2021	2022	2023	2024	2025
Habitation	57	62	38	56	48	73	78	58	54	67	78	32
Voie publique	44	59	57	55	53	59	51	65	49	49	69	33
Horeca	6	7	1	3	7	1	1	3	3	4	4	
Institution d'enseignement	1	3	3	1	2	4	2	1	1	5	5	5
Culture et loisirs	1	5	3	2	4	1			2	2	3	
Inconnue	1	1	2	2	4	2		4	2		3	2
Magasin	3		1	1	1	2	2	2		2	4	1
Parking	3	2	2		2		3	3		2	1	1
Infrastructure sportive	2	2			2		3		5	1	1	1
Terrain		1	2	1	2	1	1		1	3	2	
Habitation: allée		1	5	1	1		1	1	1	2		
Habitation: jardin		1			1		1		2			
Autre				1		1	1			1		
Entreprise							1		1		1	
Service	1		2									
Stade					1				1			1
Arrêt de bus / tram						1				1		
Bureau de police			1						1			
Maison de débauche		1	1									
Maison de repos			1							1		
Moyen de transport: autobus / autocar					2							
Moyen de transport: autre						2						
Service public					1						1	
Station essence						1		1				
Station de bus / métro et gare de chemin de fer									1			
Total	119	145	119	123	131	148	145	138	124	140	172	76

FPF/DGR/DRI/BIPOL - Statistiques policières de criminalité (date de clôture: 31/10/2025)

Les données pour les années 2001 jusqu'à 2014 ne sont plus publiées mais restent disponibles sur demande auprès du service BIPOL.

Les données pour 2025 ne concernent que le 1er semestre.

STATISTIQUES POLICIERES DE CRIMINALITE

LIEU DE PERPETRATION: COMMUNE

Dour

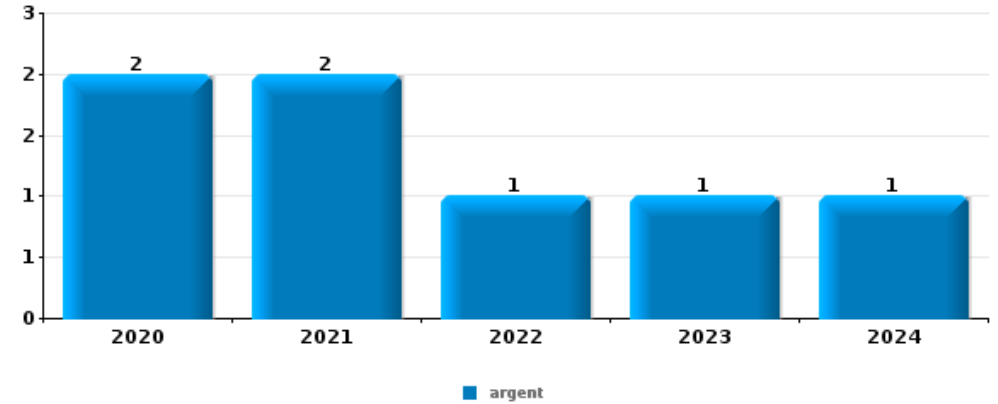
PARTIE V : OBJETS ET MOYENS DE TRANSPORT



Dour

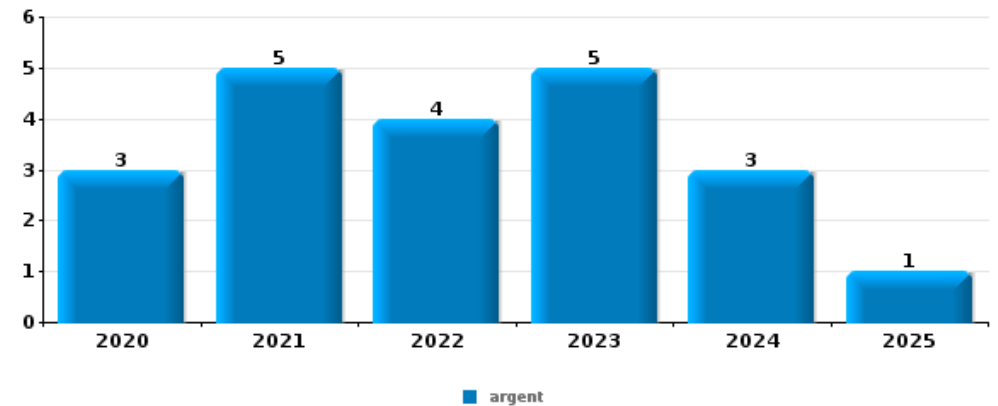
Vol à main armée

Top 5 Objets volés (sbd nombre de faits)		2020	2021	2022	2023	2024	2025
1	argent	2	2	1	1	1	
2	GSM et accessoires		1		1	1	
3	carte bancaire / carte de crédit		1	1			
3	portefeuille		1	1			
3	sac à main		1	1			



Vol dans ou sur un véhicule

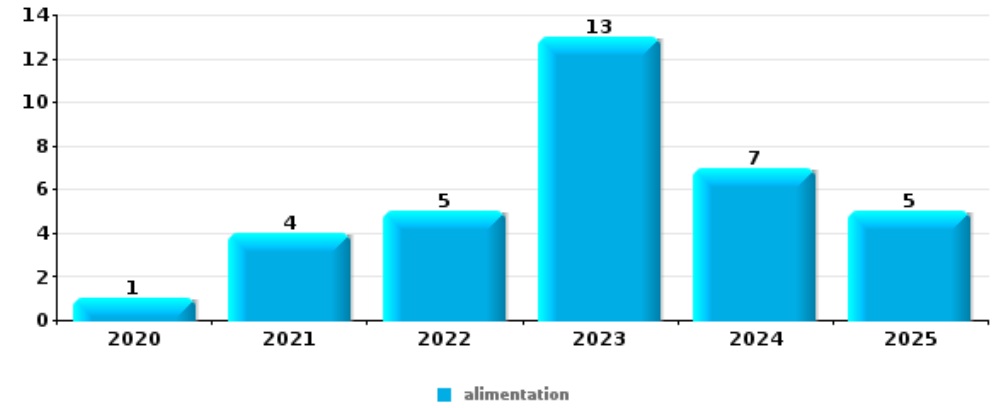
Top 5 Objets volés (sbd nombre de faits)		2020	2021	2022	2023	2024	2025
1	argent	3	5	4	5	3	1
2	permis de conduire	7	2	4	3	2	
2	plaque d'immatriculation	5	2	3	2	4	2
4	carte d'identité / passeport	2	4	3	4	2	
5	pièce de moyen de transport	7	3		3	1	





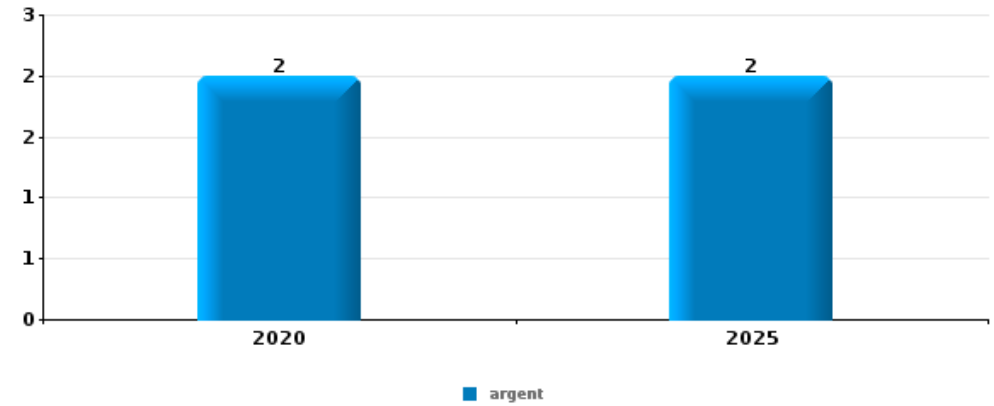
Vol à l'étalage

Top 5 Objets volés (sbd nombre de faits)		2020	2021	2022	2023	2024	2025
1	alimentation	1	4	5	13	7	5
2	tabac	2	5	10	3	2	1
3	vêtement		1	2	5	2	1
4	parfum / produit de beauté	1	2	1	2	1	2
5	multimédia		1		2	1	1



Cambrilage ds entreprise ou commerce

Top 5 Objets volés (sbd nombre de faits)		2020	2021	2022	2023	2024	2025
1	argent	2					2
2	alimentation	1		1			
2	bijouterie / montre	1			1		
2	coffre-fort / coffret (argent) / caisse	1		1			
2	multimédia			1	1		

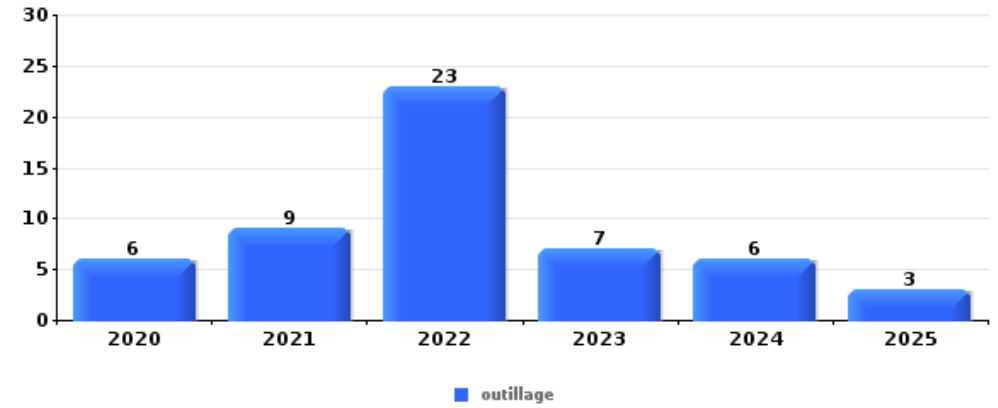




Cambriolage dans habitation

Top 5 Objets volés (sbd nombre de faits)

	2020	2021	2022	2023	2024	2025
1 outillage	6	9	23	7	6	3
2 argent	10	3	4	6	6	1
2 multimédia	5	4	5	7	6	3
4 bijouterie / montre	7	2	6	6	6	1
5 ordinateur et accessoires	1	3	7	5	5	1



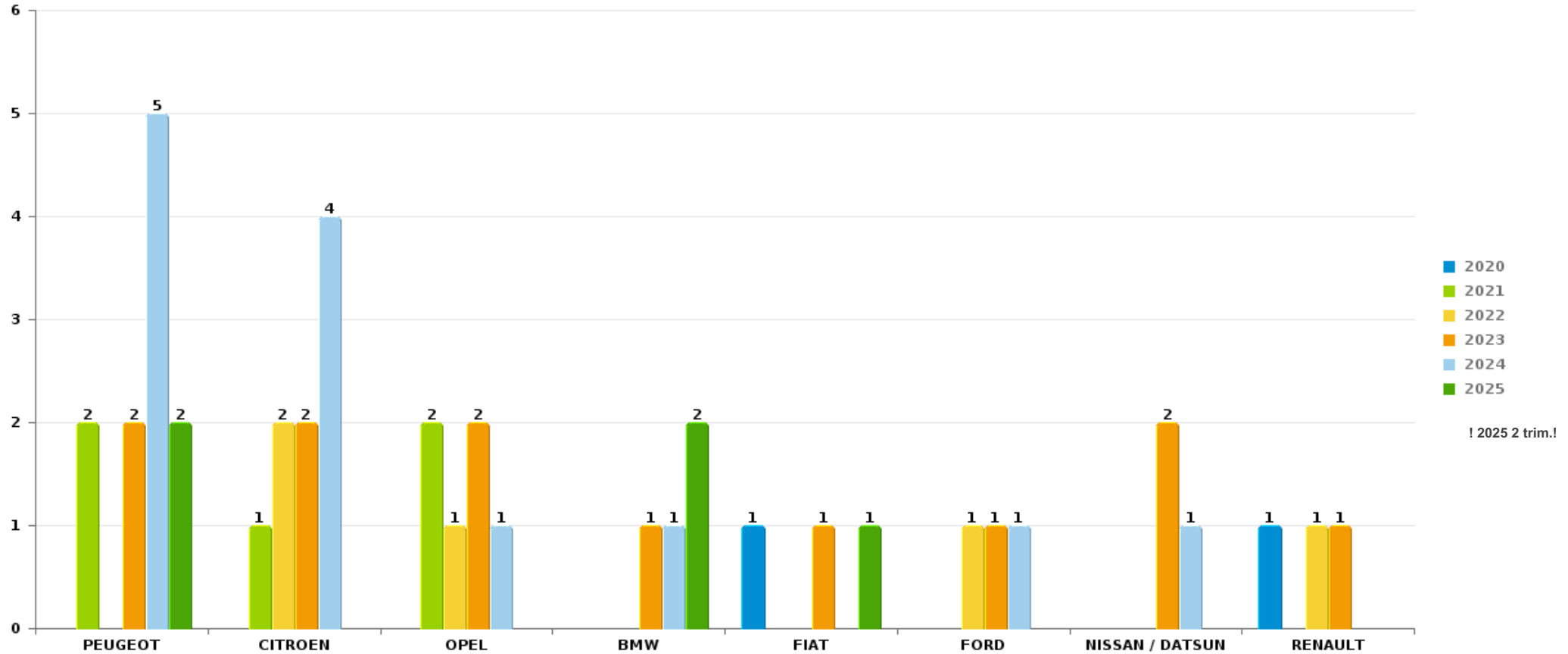
Remarque: en ce qui concerne les objets, aucun total n'est reproduit étant donné que plusieurs objets peuvent avoir été volés lors d'un même fait.



Dour

Vol de voiture

Nombre de voitures volées par marque (Top 5)



! 2025 2 trim.!

STATISTIQUES POLICIERES DE CRIMINALITE

LIEU DE PERPETRATION: COMMUNE

Dour

PARTIE VI : SUSPECTS



Partie 1: Niveau FAITS (comptage du nombre de faits pour lesquels un certain type de suspect est impliqué)

1.1. Nombre d'infractions selon le sexe des suspects identifiés (par catégorie principale)

Étant donné que, tant un suspect identifié masculin qu'un suspect identifié féminin peuvent être impliqués lors d'un même fait, il est possible que la somme des colonnes «Hommes» et «Femmes» soit supérieure à la valeur de la colonne «Total...» (voir également la note méthodologique)

Dour

2025

Catégorie principale / Sexe	Nombre total de faits avec au moins 1 suspect	Hommes	%	Femmes	%
Drogues	26	25	96,2%	1	3,8%
Infr. contre l'intégrité physique	15	12	80,0%	3	20,0%
Ivresse et alcool	11	10	90,9%	1	9,1%
Vol et extorsion	9	7	77,8%	2	22,2%
Environnement	8	5	62,5%	4	50,0%
Infr. contre l'autorité publique	8	8	100,0%		
Dégradation de la propriété	5	4	80,0%	1	20,0%
Armes et explosifs	4	4	100,0%		
Fraude	4	2	50,0%	2	50,0%
Infr. contre autres valeurs morales et sentiments	3	3	100,0%		
Infr. contre la foi publique	3	3	100,0%		
Infr. contre la sécurité publique	3	2	66,7%		
Carte d'identité	2	1	50,0%	1	50,0%
Criminalité informatique	2	2	100,0%		
Infr. contre les mœurs	2	2	100,0%		
Code pénal social	1	1	100,0%		

CRIMINALITE ENREGISTREE: SUSPECTS



Catégorie principale / Sexe	Nombre total de faits avec au moins 1 suspect	Hommes	%	Femmes	%
Hormones et dopage	1	1	100,0%		
Protection de la jeunesse	1			1	100,0%
Total	108	92	85,2%	16	14,8%



1.2. Nombre d'infractions selon le sexe des suspects identifiés (par figure criminelle)

Étant donné que, tant un suspect identifié masculin qu'un suspect identifié féminin peuvent être impliqués lors d'un même fait, il est possible que la somme des colonnes «Hommes» et «Femmes» soit supérieure à la valeur de la colonne «Total...» (voir également la note méthodologique)

Dour

2025

FC Vol moyen de transport

Figure criminelle / Sexe	Nombre total de faits avec au moins 1 suspect identifié	Hommes	%
Vol de voiture	1	1	100,0%
Homejacking	1	1	100,0%
Vol de vélo	1	1	100,0%
Total	PA	PA	PA

FC Vol autre

Figure criminelle / Sexe	Nombre total de faits avec au moins 1 suspect identifié	Hommes	%	Femmes	%
Vol avec violence sans arme	1	1	100,0%		
Vol à l'étalage	7	5	71,4%	2	28,6%
Vol d'animaux	1	1	100,0%		
Total	PA	PA	PA	PA	PA

CRIMINALITE ENREGISTREE: SUSPECTS



Criminalité ICT

Figure criminelle / Sexe	Nombre total de faits avec au moins 1 suspect identifié	Hommes	%
Fraude de cartes de paiements	1	1	100,0%
Total	PA	PA	PA

PH Violence intrafamiliale (VIF)

Figure criminelle / Sexe	Nombre total de faits avec au moins 1 suspect identifié	Hommes	%	Femmes	%
VIF: physique, dans le couple	3	2	66,7%	2	66,7%
VIF: physique, envers des descendants	1			1	100,0%
VIF: physique, envers d'autres membres	3	2	66,7%	1	33,3%
VIF: sexuelle, envers des descendants	1	1	100,0%		
VIF: psychique, dans le couple	1	1	100,0%		
VIF: économique, dans le couple	1			1	100,0%
Total	PA	PA	PA	PA	PA

PH Hormones et dopage

Figure criminelle / Sexe	Nombre total de faits avec au moins 1 suspect identifié	Hommes	%
Dopage humain	1	1	100,0%
Total	PA	PA	PA

PH Drogues

Figure criminelle / Sexe	Nombre total de faits avec au moins 1 suspect identifié	Hommes	%
Vente de cocaïne	3	3	100,0%
Total	PA	PA	PA



PH Violence dans l'espace public

Figure criminelle / Sexe	Nombre total de faits avec au moins 1 suspect identifié	Hommes	%	Femmes	%
Violence physique (voie publique)	8	7	87,5%	1	12,5%
Violence physique (endroit accessible au public)	2	1	50,0%		
Violence psychique (voie publique)	7	6	85,7%	1	14,3%
Violence psychique (endroit accessible au public)	1	1	100,0%		
Total	PA	PA	PA	PA	PA

PH Autre

Figure criminelle / Sexe	Nombre total de faits avec au moins 1 suspect identifié	Hommes	%
Cyberharcèlement	1	1	100,0%
Fraude à l'identité	2	2	100,0%
Total	PA	PA	PA



1.3. Nombre d'infractions selon l'âge des suspects identifiés (par catégorie principale)

Étant donné que, tant un suspect identifié mineur qu'un suspect identifié majeur peuvent être impliqués lors d'un même fait, il est possible que la somme des colonnes «Mineur» et «Majeur» soit supérieure à la valeur de la colonne «Total...» (voir également la note méthodologique)

Dour

2025

Catégorie principale / Âge	Nombre total de faits avec au moins 1 suspect identifié	Mineur	%	Majeur	%
Drogues	26	6	23,1%	20	76,9%
Infr. contre l'intégrité physique	15	1	6,7%	14	93,3%
Ivresse et alcool	11			11	100,0%
Vol et extorsion	9			9	100,0%
Environnement	8	1	12,5%	8	100,0%
Infr. contre l'autorité publique	8	1	12,5%	7	87,5%
Dégradation de la propriété	5			5	100,0%
Armes et explosifs	4			4	100,0%
Fraude	4			4	100,0%
Infr. contre autres valeurs morales et sentiments	3			3	100,0%
Infr. contre la foi publique	3			3	100,0%
Infr. contre la sécurité publique	3			3	100,0%
Carte d'identité	2			2	100,0%
Criminalité informatique	2			2	100,0%
Infr. contre les mœurs	2			2	100,0%
Code pénal social	1			1	100,0%
Hormones et dopage	1			1	100,0%
Protection de la jeunesse	1	1	100,0%		
Total	108	10	9,3%	99	91,7%



1.4. Nombre d'infractions selon l'âge des suspects identifiés (par figure criminelle)

Étant donné que, tant un suspect identifié mineur qu'un suspect identifié majeur peuvent être impliqués lors d'un même fait, il est possible que la somme des colonnes «Mineur» et «Majeur» soit supérieure à la valeur de la colonne «Total...» (voir également la note méthodologique)

Dour

2025

FC Vol moyen de transport

Figure criminelle / Âge	Nombre total de faits avec au moins 1 suspect identifié	Majeur	%
Vol de voiture	1	1	100,0%
Homejacking	1	1	100,0%
Vol de vélo	1	1	100,0%
Total	PA	PA	PA

FC Vol autre

Figure criminelle / Âge	Nombre total de faits avec au moins 1 suspect identifié	Majeur	%
Vol avec violence sans arme	1	1	100,0%
Vol à l'étalage	7	7	100,0%
Vol d'animaux	1	1	100,0%
Total	PA	PA	PA

Criminalité ICT

Figure criminelle / Âge	Nombre total de faits avec au moins 1 suspect identifié	Majeur	%
Fraude de cartes de paiements	1	1	100,0%
Total	PA	PA	PA



PH Violence intrafamiliale (VIF)

Figure criminelle / Âge	Nombre total de faits avec au moins 1 suspect identifié	Majeur	%
VIF: physique, dans le couple	3	3	100,0%
VIF: physique, envers des descendants	1	1	100,0%
VIF: physique, envers d'autres membres	3	3	100,0%
VIF: sexuelle, envers des descendants	1	1	100,0%
VIF: psychique, dans le couple	1	1	100,0%
VIF: économique, dans le couple	1	1	100,0%
Total	PA	PA	PA

PH Hormones et dopage

Figure criminelle / Âge	Nombre total de faits avec au moins 1 suspect identifié	Majeur	%
Dopage humain	1	1	100,0%
Total	PA	PA	PA

PH Drogues

Figure criminelle / Âge	Nombre total de faits avec au moins 1 suspect identifié	Mineur	%	Majeur	%
Vente de cocaïne	3	1	33,3%	2	66,7%
Total	PA	PA	PA	PA	PA

PH Violence dans l'espace public

Figure criminelle / Âge	Nombre total de faits avec au moins 1 suspect identifié	Mineur	%	Majeur	%
Violence physique (voie publique)	8	1	12,5%	7	87,5%
Violence physique (endroit accessible au public)	2			2	100,0%
Violence psychique (voie publique)	7	2	28,6%	5	71,4%
Violence psychique (endroit accessible au public)	1			1	100,0%
Total	PA	PA	PA	PA	PA

CRIMINALITE ENREGISTREE: SUSPECTS



PH Autre

Figure criminelle / Âge	Nombre total de faits avec au moins 1 suspect identifié	Majeur	%
Cyberharcèlement	1	1	100,0%
Fraude à l'identité	2	2	100,0%
Total	PA	PA	PA



Partie 2: Niveau SUSPECTS-FAIT (comptage du nombre de combinaisons suspect-fait)

2.1. Nombre de suspects-fait selon le sexe des suspects identifiés (TOP 5 des catégories principales)

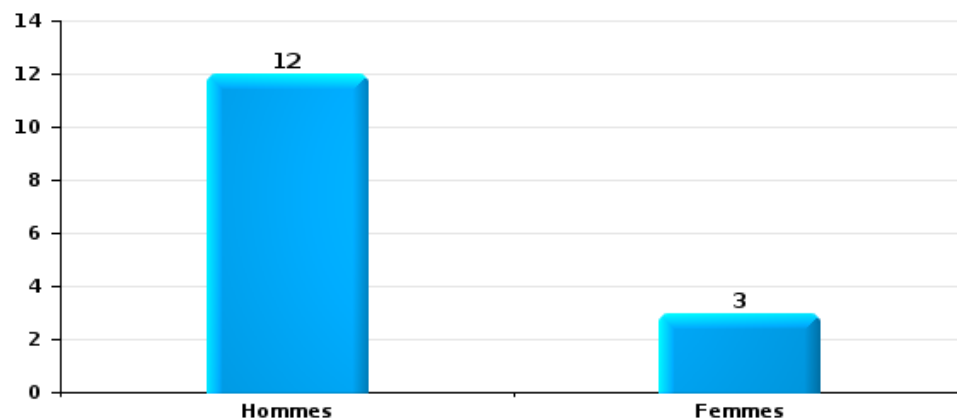
Lorsqu'un même suspect a commis plusieurs faits durant la période considérée, il est aussi comptabilisé plusieurs fois (voir également la note méthodologique)

Dour

2025

Vol et extorsion

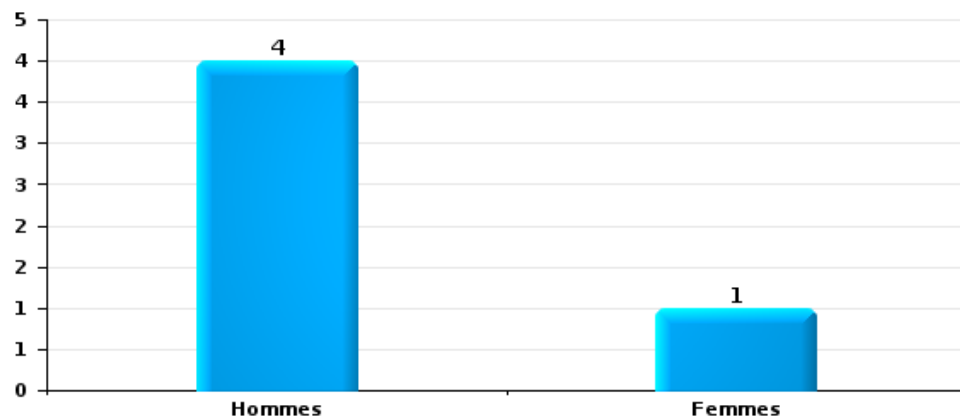
Nombre de suspects-fait selon le sexe





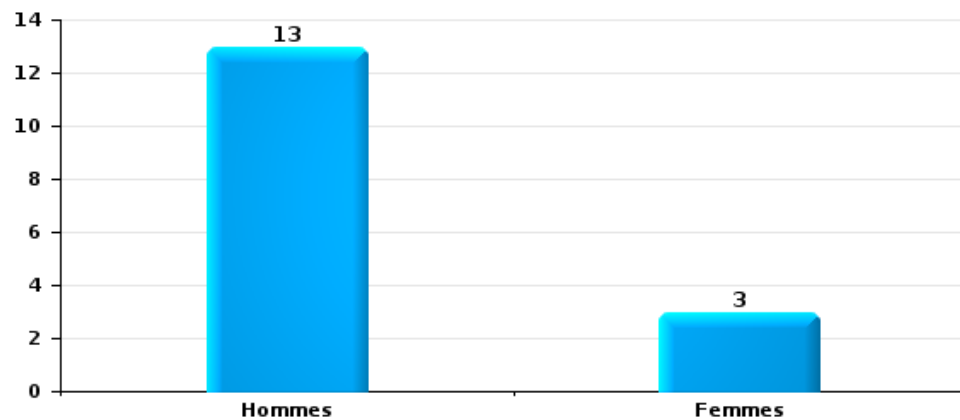
Dégradation de la propriété

Nombre de suspects-fait selon le sexe



Infr. contre l'intégrité physique

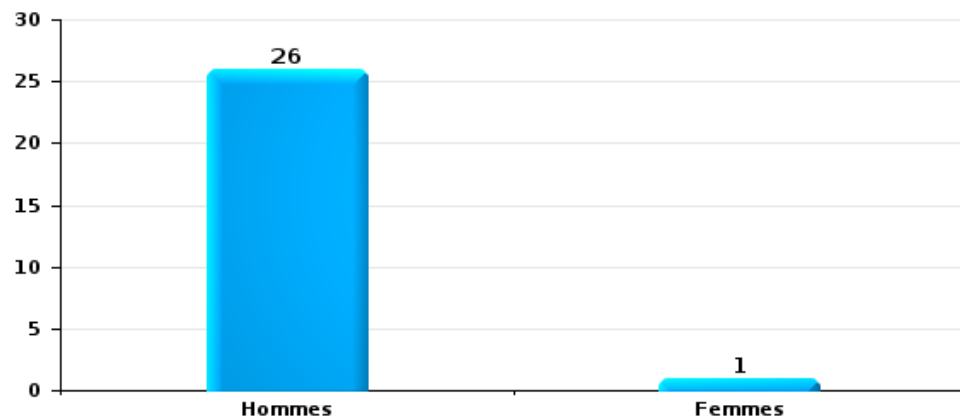
Nombre de suspects-fait selon le sexe





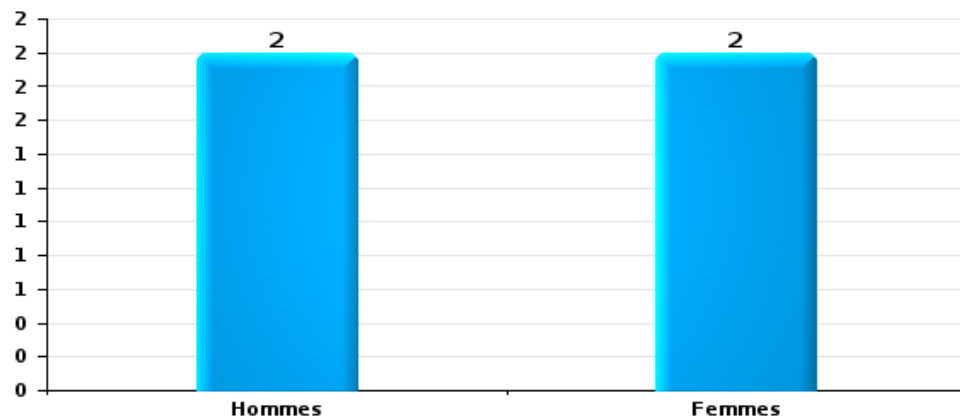
Drogues

Nombre de suspects-fait selon le sexe



Fraude

Nombre de suspects-fait selon le sexe





2.2. Nombre de suspects-fait selon le sexe des suspects identifiés (TOP 5 des figures criminelles)

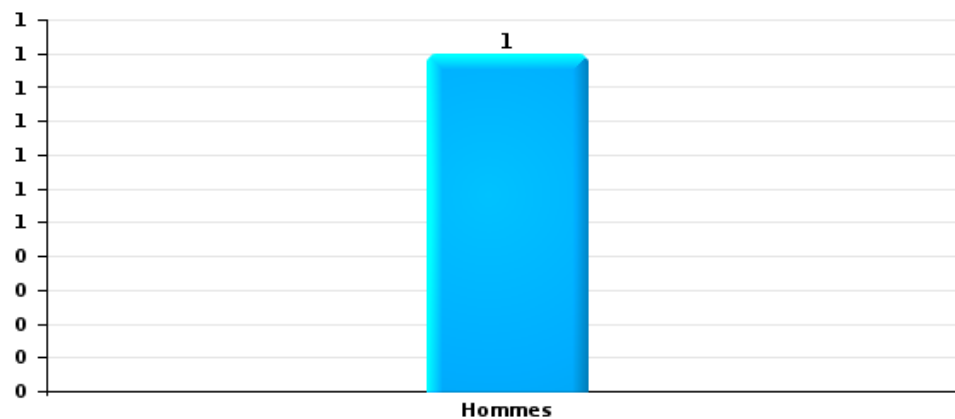
Lorsqu'un même suspect a commis plusieurs faits durant la période considérée, il est aussi comptabilisé plusieurs fois (voir également la note méthodologique)

Dour

2025

Vol de vélo

Nombre de suspects-fait selon le sexe





2.3. Nombre de suspects-fait selon l'âge des suspects identifiés (TOP 5 des catégories principales)

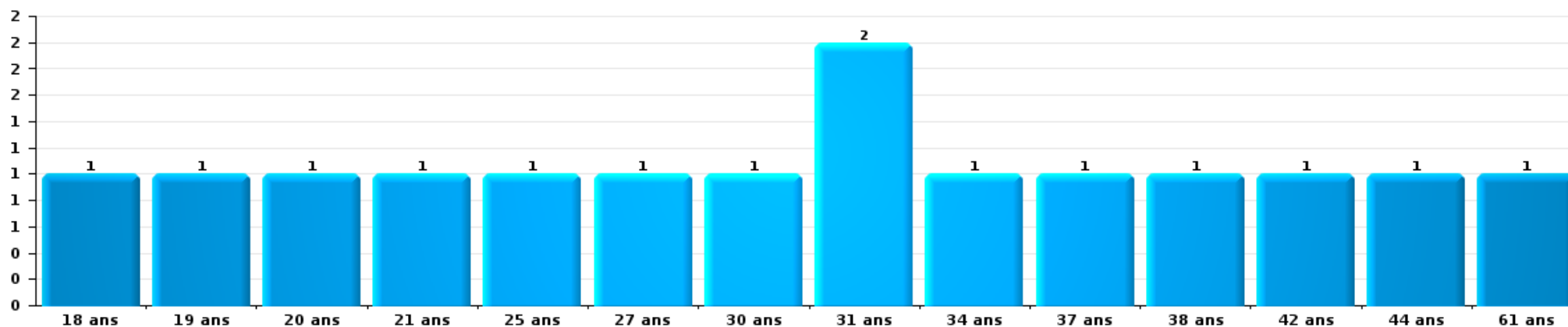
1) Lorsqu'un même suspect a commis plusieurs faits durant la période considérée, il est aussi comptabilisé plusieurs fois, qu'il ait le même âge ou non – 2) Les suspects au-dessous de 14 ans et à partir de 90 ans ne sont pas repris dans le tableau (voir également la note méthodologique)

Dour

2025

Vol et extorsion

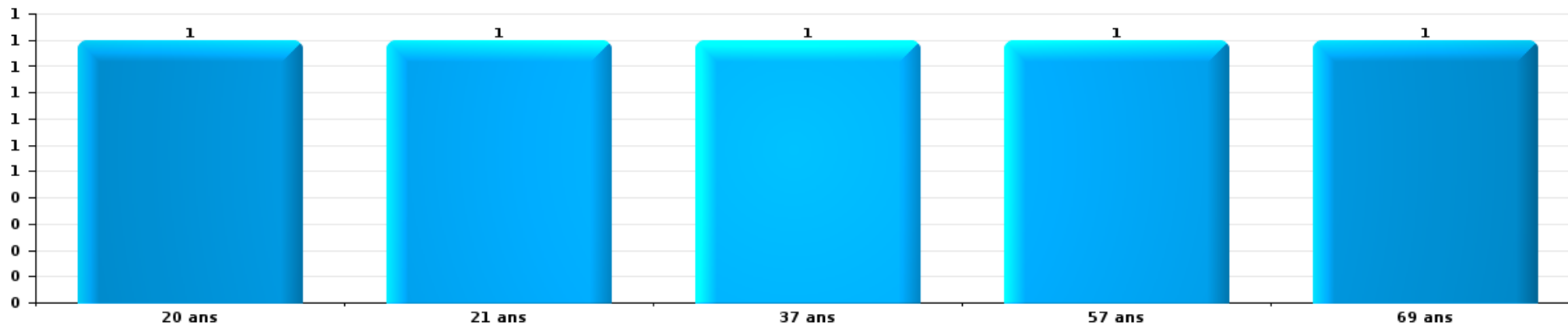
Nombre de suspects-fait par âge (chronologique)





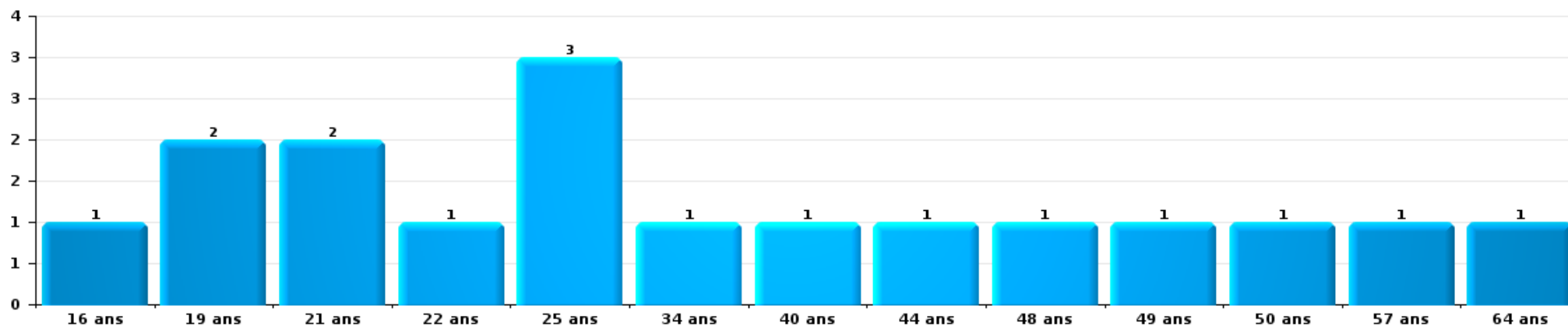
Dégradation de la propriété

Nombre de suspects-fait par âge (chronologique)



Infr. contre l'intégrité physique

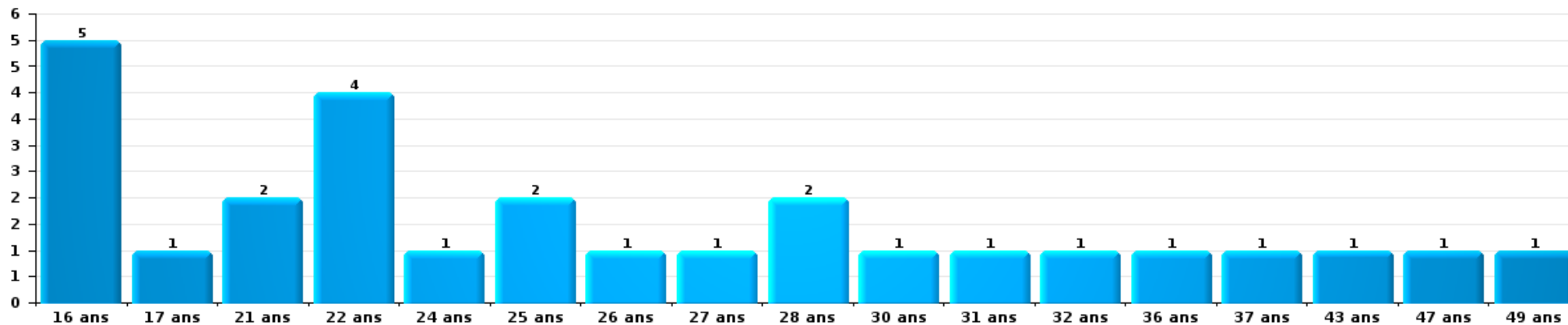
Nombre de suspects-fait par âge (chronologique)





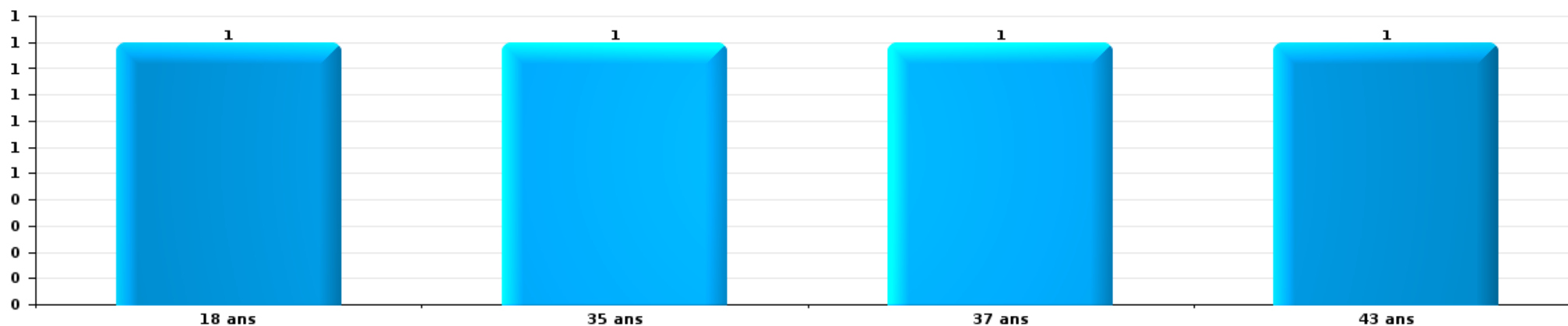
Drogues

Nombre de suspects-fait par âge (chronologique)



Fraude

Nombre de suspects-fait par âge (chronologique)





2.4. Nombre de suspects-fait selon l'âge des suspects identifiés (TOP 5 des figures criminelles)

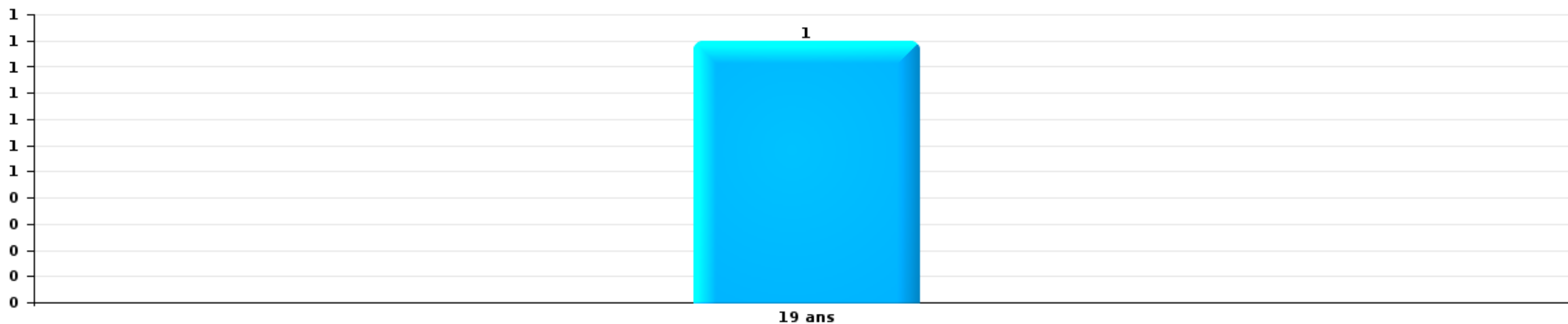
1) Lorsqu'un même suspect a commis plusieurs faits durant la période considérée, il est aussi comptabilisé plusieurs fois, qu'il ait le même âge ou non – 2) Les suspects au-dessous de 14 ans et à partir de 90 ans ne sont pas repris dans le tableau (voir également la note méthodologique)

Door

2025

Vol de vélo

Nombre de suspects-fait par âge (chronologique)



STATISTIQUES POLICIERES DE CRIMINALITE

LIEU DE PERPETRATION: COMMUNE

Dour

***ANNEXE I: DETAIL PAR CATEGORIE DE DELIT
CODE PENAL***



Dour

Infraction Code pénal

Infr. contre l'intégrité physique

			2000	2015	2016	2017	2018	2019	2020	2021	2022	2023	2024	2025
Assassinat	Empoisonnement (assassinat)	Tent.			1									
		Sous-total			1									
Meurtre	Autres	Acc.		1	1								1	
		Tent.		1	1	1			1					
		Sous-total		2	2	1			1				1	
Torture et maltraitance	Torture	Acc.					1							
	Traitement inhumain	Acc.			1						1			
	Traitement dégradant	Acc.									1	1		
		Sous-total			1		1				2	1		
Coups et/ou blessures vol. en sphère familiale	Entre partenaires ou ex-partenaires	Acc.	6	33	27	27	31	42	38	38	35	40	58	15
	Lors d'un différend familial en général	Acc.	34											
	Par les parents envers un mineur	Acc.	3	3	4	3	4	5	7	3	5	1	8	5
	Envers les parents	Acc.	3	6	4	3	3	7	11	8	4	3	3	1
	Envers d'autres ascendants directs ou collatéraux	Acc.		4		1	1	3	2	2	2	1		1
	Sous-total	46	46	35	34	39	57	58	51	46	45	69	22	
Coups et/ou blessures vol. hors sphère familiale	Bagarres (=coups réciproques)	Acc.	8	9	9	13	18	14	18	19	13	19	32	7
	Coups envers fonctionnaire de police	Acc.				2		1	1	1	1			
	Envers un mineur par une pers. ayant autorité	Acc.		7	1	2	3	3	2	1		2	2	1
	Envers un mineur qualité de l'auteur inconnue	Acc.	2	4	4	4	3	3	3	5		3	2	4
	Envers pers. vulnérable par pers. ayant autorité	Acc.					1	1			1			
	Envers pers. vulnérable (qualité auteur inconnue)	Acc.		1			1			1	1		1	
	Envers un mineur par cohabitant sans rel. Autorité	Acc.									1			
	Coups envers personnel transport public	Acc.								1				
	Coups envers profession médicale	Acc.											1	
	Non spécifié	Acc.	60	63	55	53	47	57	49	52	48	57	57	33
	Sous-total	70	84	69	74	73	79	73	80	65	82	94	45	
Abstention coupable		Acc.	1		1						2			
		Sous-total	1		1						2			
Autres infr. volontaires. c/ l'intégrité phys.	Délaissement d'enfant ou personne vulnérable	Acc.		2	1	1								
	Administration substances nuisibles	Acc.									1			
	Entrave méchante à la circulation	Acc.			1		1	1	5	3	3	2	4	4
	Voies de faits et violences légères	Acc.	1	11	4	11	12	6	7	4	2	4	3	1
	Sous-total	1	13	6	12	13	7	12	7	6	6	7	5	



Infr. contre l'intégrité physique

			2000	2015	2016	2017	2018	2019	2020	2021	2022	2023	2024	2025
Infr. involontaires contre l'intégrité physique	Homicides involontaires	Acc.			1									
	Coups et/ou blessures involontaires	Acc.				2	2	2				2		
	Abstention d'entretien enfant/personne vulnérable	Acc.						1						1
	Morsure de chien	Acc.			3		3	2	1		3	4	1	3
	Non spécifié	Acc.	1											
		Sous-total	1		4	2	5	5	1		3	6	1	4
		Total	119	145	119	123	131	148	145	138	124	140	172	76



Infr. contre la liberté individuelle

			2000	2015	2016	2017	2018	2019	2020	2021	2022	2023	2024	2025
Enlèvement de mineur ou personne vulnérable	Enlèvement parental	Acc.					1							
	Autre enlèvement	Acc.											1	
		Tent.							1					
	Sous-total						1	1						1
Détention par un particulier		Acc.	2				1			4			2	
Sous-total			2				1			4			2	
Total			2				2	1		4			3	



Infr. contre les mœurs

			2000	2015	2016	2017	2018	2019	2020	2021	2022	2023	2024	2025	
Viol n'ayant pas causé la mort	Victime < 10a	Acc.		1	2	2	1	1	2	2					
		Tent.				1									
	Victime 10a - 14a	Acc.		1	1		3	2	2			1			
		Tent.			1										
	Victime 14a - 16a	Acc.						1			2				
		Acc.			1				1	1	1				
	Victime majeure	Acc.	2	3	2	4	1	5	3	2					
		Tent.				1									
Victime âge inconnu	Acc.			2											
	Sous-total		2	5	9	6	7	10	8	7	1				
Viol avec conséquence inconnue	Acc.		1												
	Sous-total		1												
Viol n'ayant pas causé la mort (nvCPS)	Victime < 16a	Acc.									3	4	2	2	
	Victime 16a - 18a	Acc.											1	1	
	Victime majeure	Acc.							1	1	5	7	3		
		Tent.									1				
	Sous-total							1	1	9	11	6	3		
Attentat à la pudeur avec violence / menace	Victime < 16a	Acc.	2				2				1				
	Victime majeure	Acc.			2		4	3		2					
		Sous-total	2		2		6	3		2	1				
Attentat à la pudeur sans violence / menace	Victime < 16a	Acc.	1	3	2	6	2	3	3	4	1				
	Victime 16a - 18a	Tent.						1							
		Acc.									1				
	Victime âge inconnu	Acc.				1	1								
	Sous-total	1	3	2	6	4	5	3	5	5	1				
Attentat à la pudeur non spécifié	Acc.														
	Sous-total														
Atteinte intégrité sexuelle sans mort (nvCPS)	Victime < 16a	Acc.								1	4	1	5	3	
	Victime 16a - 18a	Acc.										1	1		
	Victime majeure	Acc.										1	1		
		Acc.									1	4	3	7	
	Sous-total									1	4	3	7		
Pornographie infantine	Détention	Acc.			4	1	1	5	1	2	2				
	Distribution	Acc.		1	12	1		65		7	1				
	Accès pornographie infantine via technologie	Acc.									1				
		Acc.													
	Sous-total		1	16	2	1	70	1	10	3					
Incitation à la débauche	Victime mineure	Acc.		3			1	3		1					
	Non spécifié	Acc.		1											
		Acc.													
	Sous-total		4			1	3		1						



Infr. contre les mœurs

			2000	2015	2016	2017	2018	2019	2020	2021	2022	2023	2024	2025
Exploitation de la débauche d'autrui	Victime majeure	Acc.					2							
	Age victime inconnu	Acc.					1							
		Sous-total					3							
Outrage public aux bonnes mœurs	Actions (exhibitionnisme, etc.)	Acc.		2		2	3	8	1	3				
	Ecrits, images, objets	Acc.		1	2	1			1	1				
	Exhibitionnisme (nvCPS)	Acc.										2	1	
	Contenu pornographique extrême ou violent (nvCPS)	Acc.										1		1
	Non spécifié	Acc.				1								
	Sous-total			3	2	4	3	8	2	4		3	1	1
Voyeurisme	Diffusion enregistrement nudité ou intimité	Acc.						1	2	1	1			
	Non spécifié	Acc.						1						
		Sous-total						2	2	1	1			
Voyeurisme via moyen technique ou autre (nvCPS)	Victime < 16a	Acc.												1
	Victime majeure	Acc.										1	1	2
		Sous-total										1	1	3
Diffusion de contenu à caractère sexuel (nvCPS)	Victime < 16a	Acc.											2	2
		Sous-total											2	2
Diffusion contenu sex. but méchant/lucrat. (nvCPS)	Victime < 16a	Acc.									1			
	Victime majeure	Acc.									1	1	2	1
		Tent.												1
		Sous-total									2	1	2	2
Diffusion contenu caract. sex.-indéterminé (nvCPS)		Acc.										1		
		Sous-total										1		
Exploitation sexuelle mineurs-prostitution (nvCPS)	Incitation à la débauche/prostit. (nvCPS)	Acc.									1			
		Sous-total									1			
Images d'abus sexuels de mineurs (nvCPS)	Production/diffusion images abus sexuels (nvCPS)	Acc.									2	5		1
	Détention/acquisition images abus sexuels (nvCPS)	Acc.												1
		Sous-total									2	5		2
		Total	8	16	31	18	25	101	17	32	25	25	19	16



Infr. contre autres valeurs morales et sentiments

		2000	2015	2016	2017	2018	2019	2020	2021	2022	2023	2024	2025
Harcèlement	Acc.	2	45	39	46	48	45	38	40	40	62	50	23
	Sous-total	2	45	39	46	48	45	38	40	40	62	50	23
Violation de sépulture	Acc.	2											
	Sous-total	2											
Violation du secret professionnel	Acc.			1	1					1	1		
	Sous-total			1	1					1	1		
Atteinte à l'honneur	Calomnie et diffamation	Acc.	8	6	6	19	18	8	12	9	6	13	13
	Déclaration calomnieuse	Acc.					1	1	1			1	1
	Imputation calomnieuse	Acc.		1	1		1						
	Divulgateion méchante	Acc.								1			
	Injures (Délit)	Acc.	1	5	9	19	13	16	11	2	1	12	3
	Sous-total	9	12	16	38	32	25	24	12	8	26	17	11
Vie privée	Violation de domicile par un particulier	Acc.	3	6	5	2	5	6	5	3	2		4
	Sous-total	3	6	5	2	5	6	5	3	2		4	
Tapage nocturne	Acc.	1	3	1	1	3	2	5	12	1	8	6	1
	Sous-total	1	3	1	1	3	2	5	12	1	8	6	1
Abus faiblesses de personnes	Acc.					1				1			
	Sous-total					1				1			
Vie privée mœurs: publication identité victime	Acc.					1							
	Sous-total					1							
Cyberlokkng (leurre de mineur par ICT)	Acc.			1									
	Sous-total			1									
Occupation bien d'autrui (squatter)	Pénétrer / occuper / séjourner (bien non habité)	Acc.				1	1		1				
	Pénétrer / occuper / séjourner (bien habité)	Acc.							1	1			
	Sous-total					1	1		2	1			
	Total	17	66	63	88	91	79	72	69	54	97	77	35



Infr. relative au statut juridique de l'enfant

			2000	2015	2016	2017	2018	2019	2020	2021	2022	2023	2024	2025
Non-représentation d'enfants	Par les parents	Acc.	1	7	14	12	8	6	8	4	3	5	6	5
	Par une personne qui en a la charge	Acc.			1	1	1							
		Sous-total	1	7	15	13	9	6	8	4	3	5	6	5
Non spécifié		Acc.		1										
		Sous-total		1										
		Total	1	8	15	13	9	6	8	4	3	5	6	5



Vol et extorsion

			2000	2015	2016	2017	2018	2019	2020	2021	2022	2023	2024	2025
Vol avec circ. aggr.	Avec violence	Acc.	21	12	14	3	8	11	5	6	5	7	6	2
		Tent.	4	1	2	2	1				1			
	Sans violence	Acc.	179	152	138	83	72	75	57	63	69	61	66	21
		Tent.	69	38	45	35	24	27	42	33	27	20	22	19
	Sous-total		273	203	199	121	106	114	104	102	102	88	94	42
Vol sans circ. aggr.	Avec violence	Acc.	10	11	22	11	9	8	4	1	10	11	6	
		Tent.	2	1			1	3	1					1
	Sans violence, Vol à la tire	Acc.	3	48	70	44	39	56	1			33	59	47
		Acc.		1		2		2	1			1		
	Sans violence, Vol d'usage	Acc.	1	1		4	2	1	2			1		3
		Acc.	293	260	258	238	189	219	111	128	176	173	126	53
	Sans violence	Tent.	11	2	1	5	2	2	4	2	2	3	2	
	Sous-total		320	324	351	304	242	291	124	131	223	246	185	53
Vol non spécifié	Acc.	147	3	1	1						1	1	1	1
	Tent.	51												
	Sous-total		198	3	1	1					1	1	1	1
Extorsion	Acc.			2	2	2			1	1	5	4	2	
	Tent.			2			1	2	1	2			2	
	Sous-total			4	2	2	1	2	2	3	5	4	4	
	Total		791	534	553	428	349	407	230	236	331	339	284	96



Fraude

		2000	2015	2016	2017	2018	2019	2020	2021	2022	2023	2024	2025
Blanchiment d'argent	Acc.		1		1	1	2	1	2	3	7	3	8
	Tent.											1	
	Sous-total		1		1	1	2	1	2	3	7	4	8
Recel	Recel simple	Acc.	6	3	6	3	2	5	5	2	2	8	7
	Recel qualifié	Acc.	2			1		1					
	Non spécifié	Acc.	2										
	Sous-total		10	3	6	3	3	5	6	2	2	8	7
Grivèlerie	Carburant / lubrifiant	Acc.	2					1	3				
	Boissons et aliments	Acc.				1	1		1				
	Sous-total		2			1	1	1	4				
Détournement et destruction frauduleuse	Cel frauduleux	Acc.	11	3	8	2	4	4	9	4	2	1	4
	D'argent, de papiers, etc.	Acc.											1
	D'objets saisis	Acc.		1	1								
	Non spécifié	Acc.	2	1				1		1			
Sous-total		13	5	8	3	4	4	10	4	3	1	4	
Escroquerie	Fraude par internet	Acc.		3	17	16	22	25	32	43	51	19	9
	Tent.			3	1	3	8	3	8	5	3	2	2
	Escroquerie sans internet	Acc.		3	17	8	13	14	10	9	13	9	6
	Tent.				2	3	4	5	6	2	1	1	4
Non spécifié	Acc.	3											
Sous-total		3	9	37	30	47	47	56	59	68	31	21	
Tromperie	Marchandises vendues / travail fourni	Acc.		1	1			1					
	Sous-total			1	1			1					
Abus de confiance et infr. apparentées	Abus de confiance	Acc.	4	15	15	13	6	17	8	11	17	11	12
	Abus des faiblesses	Acc.		3	3		5			1	2		1
	Sous-total		4	18	18	13	11	17	8	12	19	11	12
Abus de biens sociaux	Par des sociétés	Acc.										1	
	Autres	Acc.			1								
	Sous-total				1							1	
Infr. liées à l'insolvabilité	Par le débiteur	Acc.		2	1		1	1				1	
	Non spécifié	Acc.	1	1	3			1	2	1	1	5	
	Sous-total		1	3	4		1	2	2	1	1	6	
Chèques sans provision		Acc.	1										
	Sous-total		1										
		Total	34	40	74	51	68	79	84	84	96	64	49
													31

FPF/DGR/DR/BIPOL - Statistiques policières de criminalité (date de clôture: 31/10/2025)
 Les données pour les années 2001 jusqu'à 2014 ne sont plus publiées mais restent disponibles sur demande auprès du service BIPOL.
 Les données pour 2025 ne concernent que le 1er semestre.



Dégradation de la propriété

			2000	2015	2016	2017	2018	2019	2020	2021	2022	2023	2024	2025	
Incendie volontaire	Dans lieu habité (de jour)	Acc.	1			2	2		2				1	1	
		Tent.						1							
	Dans lieu habité (de nuit)	Acc.	1	1		1	2	1	1	1	1		1		
		Tent.		1						2			1		1
	Dans un autre lieu (de jour)	Acc.	1	5	5	3				7	2			1	
		Tent.									1		1		
	Dans un autre lieu (de nuit)	Acc.	6	12	13	10	9	16	13	13	2	4	5	10	6
		Tent.	1					2				1		1	1
Dans un autre lieu (moment indéterminé)	Acc.				1			1			1				
	Tent.				1			1							
Non spécifié	Acc.	1											1		
	Sous-total		11	19	18	18	13	22	25	6	6	8	14	9	
Destruction par explosion volontaire	Dans un autre lieu (de nuit)	Acc.										1			
	Sous-total											1			
Incendie involontaire		Acc.	6	3	1	6	8	6	7	6	3	5	3	4	
	Sous-total		6	3	1	6	8	6	7	6	3	5	3	4	
Destruction, dénaturation, dégradation	Avec circ. aggr.	Acc.	7	3	4		2	2		1	1	2			
		Tent.	1												
	Destruction de biens agricoles	Acc.				1					1				
	Non spécifié	Acc.	8			1									
	Sous-total		16	3	4	2	2	2		1	2	2			
Vandalisme	Sur véhicules	Acc.	37	85	49	56	71	70	66	51	42	57	58	19	
	Sur autres biens mobiliers	Acc.	22	8	12	15	16	11	11	9	14	4	5	6	
	Graffitis	Acc.		1	1	4	6	1	3		2		1		
	Autres détériorations sur biens immobiliers	Acc.	52	46	49	41	51	48	35	34	16	12	15	14	
	Dégradation de clôture	Acc.	39	4	6	4	3	6	16	17	14	6	24	9	
	Sous-total		150	144	117	120	147	136	131	111	88	79	103	48	
	Total		183	169	140	146	170	166	163	124	99	95	120	61	



Infr. contre la Sécurité de l'Etat

			2000	2015	2016	2017	2018	2019	2020	2021	2022	2023	2024	2025
Terrorisme	Groupe terroriste	Acc.					1	3						
		Sous-total					1	3						
		Total					1	3						



Infr. contre la sécurité publique

		2000	2015	2016	2017	2018	2019	2020	2021	2022	2023	2024	2025
Association de malfaiteurs	Acc.				1	1							
	Sous-total				1	1							
Evasion de prisonniers	Evasion simple Acc.							1	2		1		
	Non-respect surveillance électronique Acc.		2		1	1	1	1	2	1	2	1	
	Non spécifié Acc.	1							1				
	Sous-total	1	2		1	1	1	2	5	1	3	1	
Menaces	Menace d'attentat Acc.							1					
	Verbales Acc.	55	36	32	46	31	41	20	27	22	21	30	19
	Ecrites Acc.	2	15	17	11	10	10	6	10	7	16	15	7
	Par gestes, emblèmes Acc.	10	10	10	8	18	17	12	28	18	13	26	3
	Alerte à la bombe Acc.						1				1		
	Non spécifié Acc.	14		1		1		1	3				
	Sous-total	81	61	60	65	60	69	40	68	47	51	71	29
	Total	82	63	60	67	62	70	42	73	48	54	72	29



Infr. contre l'autorité publique

		2000	2015	2016	2017	2018	2019	2020	2021	2022	2023	2024	2025
Violence c/ personnes investies autorité publique	Acc.							1	1			1	
	Sous-total							1	1			1	
Rébellion	Rébellion armée	Acc.		1	2	2	1	2	1	1		1	
	Rébellion non armée	Acc.	5	3	2	4	2	2	7	5	2	4	8
	Non spécifié	Acc.	4	1		1		1	1		1	1	
	Sous-total	9	4	3	7	4	4	10	6	4	5	9	1
Outrages	Acc.	3	2	5	6	5	15	8	11	4	11	16	7
	Sous-total	3	2	5	6	5	15	8	11	4	11	16	7
Refus de coopération (informatique et télécom)	Acc.												1
	Sous-total												1
Autres infractions	Bris de scellés	Acc.											
	Sous-total	2											
	Total	14	6	8	13	9	19	19	18	8	16	26	9



Infr. contre la foi publique

			2000	2015	2016	2017	2018	2019	2020	2021	2022	2023	2024	2025
Faux en écritures	Faux en écritures	Acc.	14	4	1	1	2	3	3	2	5	5	1	1
	Usage de faux en écrit. et écrit. falsifiées	Acc.	5	3	2	2	2	2	2	1	3	3	2	3
		Sous-total	19	7	3	3	4	5	5	3	8	8	3	4
Usurpation	De fonctions	Acc.								1				
	De nom	Acc.		5	10	7		2	2	6	7	2	3	2
	Non spécifié	Acc.										1		
		Sous-total		5	10	7		2	2	7	7	3	3	2
Contrefaçon / falsification	Contrefaçon	Acc.		3	1	1	1				3	3	1	
	Falsification	Acc.	1				1					1		1
	Non spécifié	Acc.											1	
		Sous-total	1	3	1	1	2				3	4	2	1
Fausses monnaies	Emission	Acc.	2	1		2		1	1					
	Non spécifié	Acc.	3											
		Tent.	1											
	Autres	Acc.	3	1	1					1				
		Sous-total	9	2	1	2		1	1	1				
Faux en justice	Fausses déclarations	Acc.				1		1						
		Sous-total				1		1						
		Total	29	17	15	14	6	9	8	11	18	15	8	7



Dour

Infraction Code pénal

Infr. contre la famille

	2000	2015	2016	2017	2018	2019	2020	2021	2022	2023	2024	2025
Abandon de famille				1	1		1	1		1		
Acc.				1	1		1	1		1		
Sous-total				1	1		1	1		1		
Refus du droit aux relations personnelles	10	27	26	26	42	45	42	34	22	34	29	31
Acc.	10	27	26	26	42	45	42	34	22	34	29	31
Sous-total	10	27	26	26	42	45	42	34	22	34	29	31
Non-acquittement pension alimentaire	5	2		8	4	3	2	2		5	1	1
Acc.	5	2		8	4	3	2	2		5	1	1
Sous-total	5	2		8	4	3	2	2		5	1	1
Total	15	29	26	35	47	48	45	37	22	40	30	32

Criminalité informatique

	2000	2015	2016	2017	2018	2019	2020	2021	2022	2023	2024	2025
Hacking		4	1	1	1	6	2		2	3	2	1
Acc.		4	1	1	1	6	2		2	3	2	1
Tent.							1	1				
Sous-total		4	1	1	1	6	3	1	2	3	2	1
Faux en informatique			2		1			1	6		4	1
Acc.			2		1			1	6		4	1
Tent.		1										
Sous-total		1	2		1			1	6		4	1
Fraude informatique		41	27	19	37	79	17	24	39	97	123	57
Acc.		41	27	19	37	79	17	24	39	97	123	57
Tent.			3		1	2	1			2	4	1
Sous-total		41	30	19	38	81	18	24	39	99	127	58
Sabotage		1						1	6	2		
Acc.		1						1	6	2		
Sous-total		1						1	6	2		
Total		47	33	20	40	87	21	27	53	104	133	60



Exercice illégal de l'autorité publique

		2000	2015	2016	2017	2018	2019	2020	2021	2022	2023	2024	2025
Abus de l'autorité	Acc.		1				1				1		
	Sous-total		1				1				1		
	Total		1				1				1		

Marchand de sommeil

		2000	2015	2016	2017	2018	2019	2020	2021	2022	2023	2024	2025
Sans circ. aggr.	Acc.						1						
	Sous-total						1						
Avec circ. aggr.	Acc.					1		1					
	Sous-total					1		1					
	Total					1	1	1					

Traite des êtres humains

		2000	2015	2016	2017	2018	2019	2020	2021	2022	2023	2024	2025
Exploitation sexuelle	Acc.						1						
	Sous-total						1						
	Total						1						

Provocation crime ou délits

		2000	2015	2016	2017	2018	2019	2020	2021	2022	2023	2024	2025
Provocation délits	Acc.							2	1				
	Acc.								1				
	Sous-total							2	2				
	Total							2	2				



Contravention Code pénal

		2000	2015	2016	2017	2018	2019	2020	2021	2022	2023	2024	2025
Injures (Contravention)	Acc.	20											
	Sous-total	20											
Divagation d'animaux	Acc.	2											
	Sous-total	2											
Autres contraventions CP	Acc.	3	3	5	2		1			1		1	
	Sous-total	3	3	5	2		1			1		1	
Total		25	3	5	2		1			1		1	

STATISTIQUES POLICIERES DE CRIMINALITE

LIEU DE PERPETRATION: COMMUNE

Dour

***ANNEXE II: DETAIL PAR CATEGORIE DE DELIT
LOIS SPECIALES***



Dour

Infraction Lois spéciales

Drogues

			2000	2015	2016	2017	2018	2019	2020	2021	2022	2023	2024	2025
Détention		Acc.	18	117	319	354	255	393	20	11	245	201	205	22
		Sous-total	18	117	319	354	255	393	20	11	245	201	205	22
Usage	Usage en groupe	Acc.	9											
	Usage individuel	Acc.	18											
	Faciliter l'usage	Acc.			1		1	2						
	Incitation à l'usage	Acc.						1						
	Désordre, scandale ou danger dans un espace public	Acc.										4		
		Sous-total	27		1		1	3				4		
Importation et exportation		Acc.	3		2	6	2				3	1	1	
		Sous-total	3		2	6	2				3	1	1	
Fabrication		Acc.		4	2	3	1		1		7	3		
		Sous-total		4	2	3	1		1		7	3		
Commerce		Acc.	10	10	44	28	23	15	4	3	22	9	7	6
		Tent.			16	2								
		Sous-total	10	10	60	30	23	15	4	3	22	9	7	6
Protoxyde d'azote (gaz hilarant)		Acc.												3
		Sous-total												3
Autres		Acc.				2	3	1					1	
		Sous-total				2	3	1					1	
		Total	58	131	384	395	285	412	25	14	277	218	214	31

Législation sur les étrangers

			2000	2015	2016	2017	2018	2019	2020	2021	2022	2023	2024	2025
Transmigration illégale	Mariages simulés/blancs sans récompense/contrainte	Acc.		1	1		2	3	3		4	2	2	
	Accès au territoire	Acc.			3	3		4				1		
	Séjour	Acc.		1	1	9	3	2	4	1	3	4	4	1
	Inscription au registre des étrangers	Acc.										1	1	1
		Sous-total		2	5	12	5	9	7	7	1	7	8	7
Non spécifié		Acc.		1										
		Sous-total		1										
		Total		3	5	12	5	9	7	1	7	8	7	2



Environnement

			2000	2015	2016	2017	2018	2019	2020	2021	2022	2023	2024	2025
Déchets	Déchets par professionnel	Acc.		1	1			1	2	1	5			
	Déchets par particulier	Acc.		1	5	5	4	7	8	56	67	74	1	7
	Déchets par personne indéterminée	Acc.	3											
	Déchets: permis/autorisation	Acc.			1	1								1
	Non spécifié	Acc.	1											
	Sous-total		4	2	7	6	4	8	10	57	72	74	1	8
Feux d'artifice		Acc.								1				
	Sous-total									1				
Autres que déchets	Urbanisme	Acc.		1	5			1	3	3		1		2
	Permis d'environnement	Acc.			1			1			1	1		
	Bruit	Acc.					1							
	Pollution de l'eau	Acc.									1		1	
	Pollution de l'air	Acc.			1		1	1						
	Pollution du sol	Acc.				1						1		
	Autres nuisances en matière d'environnement	Acc.	1				1			1			1	
	Sous-total		1	1	7	1	3	3	3	4	2	3	2	2
Biodiversité / Faune et flore	Bien-être animal	Acc.	9	3	4	2	2	2	2		3	2	4	2
		Tent.		1										
	Destruction d'animaux	Acc.		1			4	3	2		1	1		
	Sous-total		9	5	4	2	6	5	4		4	3	4	2
Non spécifié		Acc.	1											
	Sous-total		1											
	Total		15	8	18	9	13	16	17	62	78	80	7	12

FPF/DGR/DR/BIPOL - Statistiques policières de criminalité (date de clôture: 31/10/2025)
 Les données pour les années 2001 jusqu'à 2014 ne sont plus publiées mais restent disponibles sur demande auprès du service BIPOL.
 Les données pour 2025 ne concernent que le 1er semestre.



Armes et explosifs

			2000	2015	2016	2017	2018	2019	2020	2021	2022	2023	2024	2025
Détention illégale	Arme à feu	Acc.	1	14	11	9	45	27	37	47	44	34	22	8
	Arme blanche ou non à feu	Acc.		7	8	13	7	9	10	4	9	16	10	3
	Munition	Acc.		2	3	4		2	2			3	3	1
	Pièces/accessoires	Acc.			1			1						
	Non spécifié	Acc.	2			2	1	1						
	Sous-total		3	23	23	28	53	40	49	51	53	53	35	12
Port / transport illégal	Arme à feu	Acc.					1		1	1		1	3	
	Arme blanche ou non à feu	Acc.		3	2	1	5	3	5	2	1	1		2
	Munition	Acc.											1	
	Non spécifié	Acc.	7											
	Sous-total		7	3	2	1	6	3	6	3	1	2	4	2
Commerce illégal	Arme à feu	Acc.				1	1					1		1
	Sous-total					1	1					1		1
Explosifs		Acc.		1										
	Sous-total			1										
Autre	Documents	Acc.			1	1								
	Mesures de sécurité	Acc.			1					1				
	Stockage	Acc.			2	1		3	1					
	Défaut signalement vol ou perte	Acc.					1							
	Sous-total			4	2	1	1	3	1	1				
	Total		10	27	29	31	61	47	56	55	54	56	39	15

PFF/DGR/DR/BIPOL - Statistiques policières de criminalité (date de clôture: 31/10/2025)
 Les données pour les années 2001 jusqu'à 2014 ne sont plus publiées mais restent disponibles sur demande auprès du service BIPOL.
 Les données pour 2025 ne concernent que le 1er semestre.



Protection de la personne

			2000	2015	2016	2017	2018	2019	2020	2021	2022	2023	2024	2025
Discrimination	Incitation à la discrimination	Acc.											2	
	Racisme et xénophobie	Acc.	1	1	1	2	1	1	2				1	
	Fondée sur son orientation sexuelle (homophobie)	Acc.					1	1						
	Fondée sur conviction religieuse ou philosophique	Acc.									1			
	Autre discrimination	Acc.					1					1		
	Sous-total		1	1	1	2	3	2	2	2	1	1	3	
Protection de la vie privée		Acc.	1		2	1	1	1			1			
	Sous-total		1		2	1	1	1			1			
Caméras de surveillance		Acc.						1					1	
	Sous-total							1					1	
Droit à l'image		Acc.			2			3		1			1	
	Sous-total				2			3		1			1	
Autres		Acc.	2					1						
	Sous-total		2					1						
	Total		4	1	5	2	3	9	2	3	2	1	5	



Dour

Infraction Lois spéciales

Hormones et dopage

		2000	2015	2016	2017	2018	2019	2020	2021	2022	2023	2024	2025
Détention	Acc.		1		3					1			1
	Sous-total:		1		3					1			1
Non spécifié	Acc.		1										
	Sous-total:		1										
	Total:		2		3					1			1

Protection de la jeunesse

		2000	2015	2016	2017	2018	2019	2020	2021	2022	2023	2024	2025
Législation sur l'obligation scolaire	Acc.	2	1		2	2		2	1			2	
	Sous-total:	2	1		2	2		2	1			2	
Législation sur la protection de la jeunesse	Acc.	12	28	29	55	45	48	61	45	57	47	81	40
	Sous-total:	12	28	29	55	45	48	61	45	57	47	81	40
Non spécifié	Acc.												1
	Sous-total:												1
	Total:	14	29	29	57	47	48	63	46	57	47	83	41



Code pénal social

		2000	2015	2016	2017	2018	2019	2020	2021	2022	2023	2024	2025
Harcèlement au travail	Acc.			2	1	1			4	1		1	1
	Sous-total:			2	1	1			4	1		1	1
Violence au travail	Acc.											1	
	Sous-total:											1	
Rémunération et autres avantages patrimoniaux	Acc.									1			
	Sous-total:									1			
Fraude sociale aux cotisations (travail au noir)	Acc.		2	1	3	5	4	1			5	2	3
	Sous-total:		2	1	3	5	4	1			5	2	3
Documents sociaux	Acc.			1			1	1					
	Sous-total:			1			1	1					
Infr. contre foi publique en droit pénal social	Acc.									1		1	
	Sous-total:									1		1	
Escroquerie en droit pénal social	Acc.				1			1		2			
	Sous-total:				1			1		2			
Autres	Acc.					1	2	2	3	6	4	4	1
	Sous-total:					1	2	2	3	6	4	4	1
	Total:		2	4	5	7	7	5	7	11	9	9	5

Ivresse et alcool

		2000	2015	2016	2017	2018	2019	2020	2021	2022	2023	2024	2025
Ivresse publique	Acc.	7			2				4	13	31	25	11
	Sous-total:	7			2				4	13	31	25	11
Servir de l'alcool à une personne ivre	Acc.										1	1	
	Sous-total:										1	1	
	Total:	7			2				4	13	32	26	11



Registre de population

		2000	2015	2016	2017	2018	2019	2020	2021	2022	2023	2024	2025
	Acc.	11	1	5	17	18	48	37	36	26	13	25	2
	Sous-total:	11	1	5	17	18	48	37	36	26	13	25	2
	Total:	11	1	5	17	18	48	37	36	26	13	25	2

Carte d'identité

		2000	2015	2016	2017	2018	2019	2020	2021	2022	2023	2024	2025
Pas en possession	Acc.	18	4					1					2
	Sous-total:	18	4					1					2
Refus de présentation	Acc.		1										
	Sous-total:		1										
Endommagée	Acc.	2											
	Sous-total:	2											
Photo	Acc.	1											
	Sous-total:	1											
Autres	Acc.		1	1	1	1							
	Sous-total:		1	1	1	1							
	Total:	21	6	1	1	1		1					2



Santé publique

		2000	2015	2016	2017	2018	2019	2020	2021	2022	2023	2024	2025
Art de guérir, art infirmier, etc.	Acc.									1			
	Sous-total:									1			
Législation médicaments	Acc.				1								
	Sous-total:				1								
Denrées alimentaires	Acc.			1		1			2				
	Sous-total:			1		1			2				
Refus ou négligence respect mesures	Acc.							64	21				
	Sous-total:							64	21				
Non spécifié	Acc.						1			1			
	Sous-total:						1			1			
Autres	Acc.			1				53	2				
	Sous-total:			1				53	2				
	Total:			2	1	1	1	117	25	2			

Travail

		2000	2015	2016	2017	2018	2019	2020	2021	2022	2023	2024	2025
Commerce ambulant	Acc.			1	1	1	3			1			
	Sous-total:			1	1	1	3			1			
Fraude sociale aux cotisations (travail au noir)	Acc.		3				1	1	2	1	3		1
	Sous-total:		3				1	1	2	1	3		1
Autres	Acc.							1					
	Sous-total:							1					
	Total:		3	1	1	1	4	2	2	2	3		1



Protection des revenus publics

		2000	2015	2016	2017	2018	2019	2020	2021	2022	2023	2024	2025
Douane et accises	Acc.			1		2	1						
	Sous-total:			1		2	1						
Taxe de circulation / TMC	Acc.											1	
	Sous-total:											1	
Fraude sociale aux allocations	Acc.		5	1						1			
	Sous-total:		5	1						1			
Fraude TVA	Acc.									1			
	Sous-total:									1			
Fraude fiscale - impôts sur le revenu	Acc.		1		1								
	Sous-total:		1		1								
Fraude autres revenus publics	Acc.									1			
	Sous-total:									1			
	Total:		6	2	1	2	1			3		1	

Législation économique

		2000	2015	2016	2017	2018	2019	2020	2021	2022	2023	2024	2025
Sociétés	Acc.								1				
	Sous-total:								1				
Instruments financiers	Acc.	1											
	Sous-total:	1											
	Total:	1							1				

Pratiques commerciales

		2000	2015	2016	2017	2018	2019	2020	2021	2022	2023	2024	2025
Autres	Acc.		1										
	Sous-total:		1										
	Total:		1										



Autres lois spéciales

		2000	2015	2016	2017	2018	2019	2020	2021	2022	2023	2024	2025
Transport	Acc.								1				
	Sous-total:								1				
Prévention: incendies, explosions, accidents	Acc.								1	1			
	Sous-total:								1	1			
Loteries et jeux de hasard	Acc.						1	1	1			1	
	Sous-total:						1	1	1			1	
Infr. dans le secteur audiovisuel	Acc.	1											
	Sous-total:	1											
Dégradation involontaire câbles télécommunication	Acc.								1				
	Sous-total:								1				
Infractions Loi police chemins de fer	Acc.										2		
	Sous-total:										2		
Protection (pièce de l') uniforme policier	Acc.						1						
	Sous-total:						1						
Autres	Acc.										1		
	Sous-total:										1		
	Total:	1					2	1	4	1	3	1	

STATISTIQUES POLICIERES DE CRIMINALITE

LIEU DE PERPETRATION: COMMUNE

Dour

***ANNEXE III: DETAIL
FIGURES CRIMINELLES / PHENOMENES***



Dour

FC Vol moyen de transport

		2000	2015	2016	2017	2018	2019	2020	2021	2022	2023	2024	2025
Vol de voiture	Acc.	60	22	15	13	7	8	5	7	8	14	16	6
	Tent.	32	5	1	1		2		3				1
	Total	92	27	16	14	7	10	5	10	8	14	16	7
Vol de moto	Acc.		4	5		3	3	1		6	2	1	4
	Total		4	5		3	3	1		6	2	1	4
Carjacking	Acc.	9				1		1	1				
	Tent.	2											
	Total	11				1		1	1				
Homejacking	Acc.	1	1		1	1							1
	Total	1	1		1	1							1
Vol dans les garages	Acc.	2	1	1	1			1					
	Total	2	1	1	1			1					
Vol de vélomoteur	Acc.	23	6	5	3	3	1	3	1	8	6	1	3
	Tent.				1						1		
	Total	23	6	5	4	3	1	3	1	8	7	1	3
Vol de vélo	Acc.	11	10	9	10	5	7	10	7	6	2	10	1
	Total	11	10	9	10	5	7	10	7	6	2	10	1



FC Cambriolage

		2000	2015	2016	2017	2018	2019	2020	2021	2022	2023	2024	2025
Cambriolage dans habitation	Acc.	80	69	54	33	29	37	29	28	39	29	31	8
	Tent.	34	21	29	22	18	16	24	17	17	15	14	12
	Total	114	90	83	55	47	53	53	45	56	44	45	20
Cambriolage ds entreprise ou commerce	Acc.	51	13	15	7	9	3	5	3	3	3	1	2
	Tent.	15	3	2	5	1	4	2	1				3
	Total	66	16	17	12	10	7	7	4	3	3	1	5
Cambriolage ds service public ou bâtiment administ	Acc.	20	1	6	4	1	5	3		1		2	1
	Tent.	10	1	3	1		2	2				1	2
	Total	30	2	9	5	1	7	5		1		3	3
Vol au bélièr	Acc.		1										
	Total		1										
Cambriolage dans bâtiment (total)	Acc.	150	83	75	44	39	45	36	31	43	32	34	11
	Tent.	59	25	34	28	19	22	28	18	17	15	15	17
	Total	209	108	109	72	58	67	64	49	60	47	49	28

FC Vol autre

		2000	2015	2016	2017	2018	2019	2020	2021	2022	2023	2024	2025
Vol à main armée	Acc.	14	5	8	1	4	2	2	4	1	3	1	
	Tent.	1	2	1		2							
	Total	15	7	9	1	6	2	2	4	1	3	1	
Vol avec violence sans arme	Acc.	40	20	30	15	14	17	8	4	17	18	12	2
	Tent.	6	2	1		2	6	2	2	1		3	
	Total	46	22	31	15	16	23	10	6	18	18	15	2
Vol dans ou sur un véhicule	Acc.	145	35	53	33	30	28	29	22	21	29	17	5
	Tent.	38	8	8	2	4	3	6	3	4		3	1
	Total	183	43	61	35	34	31	35	25	25	29	20	6
Vol d'armes et explosifs	Acc.	4	5	3	5	2	2	2	1		2	1	
	Total	4	5	3	5	2	2	2	1		2	1	



FC Vol autre

		2000	2015	2016	2017	2018	2019	2020	2021	2022	2023	2024	2025
Arrachage de sac à main	Acc.	11	3	4		1				1			
	Total	11	3	4		1				1			
Vol à l'arraché	Acc.	20	8	14	7	8	11	2	3	9	14	7	1
	Tent.	1	1				1						
	Total	21	9	14	7	8	12	2	3	9	14	7	1
Vol à la tire	Acc.	6	56	72	46	39	57	1		36	61	50	
	Total	6	56	72	46	39	57	1		36	61	50	
Vol à l'étalage	Acc.	7	26	4	16	7	8	5	19	21	24	16	11
	Tent.							1					
	Total	7	26	4	16	7	8	6	19	21	24	16	11
Vol par ruse	Acc.	9	4	4	4	3	7	1	2		5		
	Tent.	3	2	1			1	1					
	Total	12	6	5	4	3	8	2	2		5		
Vol de métaux	Acc.	1	4	2	2	8	4	3		4	2	2	
	Tent.	1											
	Total	2	4	2	2	8	4	3		4	2	2	
Vol sur les chantiers	Acc.	18	5	3	5	4	4	5	4	4	5	4	3
	Tent.	3					1	2	1	2		2	
	Total	21	5	3	5	4	5	7	5	6	5	6	3
Home-invasion	Acc.					1		2			1		
	Total					1		2			1		
Vol d'animaux	Acc.	6	1	1		1	2	3	2			2	1
	Total	6	1	1		1	2	3	2			2	1
Vol de cargaison	Acc.						1						
	Total						1						



Criminalité ICT

		2000	2015	2016	2017	2018	2019	2020	2021	2022	2023	2024	2025
Fraude de cartes de paiements	Acc.	1	30	17	8	12	30	7	8	9	8	12	3
	Tent.			1									
	Total	1	30	18	8	12	30	7	8	9	8	12	3
Phishing	Acc.								2	2	12	15	3
	Tent.												
	Total								2	2	12	15	3
Ransomware	Acc.									1			
	Tent.												
	Total								1				
Shouldersurfing	Acc.		1			1	1			1			
	Tent.												
	Total		1			1	1			1			
Skimming	Acc.			1									
	Tent.												
	Total			1									

FC Autre

		2000	2015	2016	2017	2018	2019	2020	2021	2022	2023	2024	2025
Violence contre les métiers d'intérêt général	Acc.				2		1	2	3	1	1	1	1
	Tent.												
	Total				2		1	2	3	1	1	1	1
Viol collectif	Acc.	1					1		1		1		
	Tent.												
	Total	1					1		1		1		
Graffiti	Acc.		1	1	4	6	1	3		2		1	
	Tent.												
	Total		1	1	4	6	1	3		2		1	
Dégradation de voiture	Acc.	25	86	49	53	68	74	70	50	46	58	60	19
	Tent.	1							1	1			
	Total	26	86	49	53	68	74	70	51	47	58	60	19
Rixe au couteau	Acc.		1	1					1				
	Tent.		1										
	Total		2	1					1				

PH Violence intrafamiliale (VIF)

2000	2015	2016	2017	2018	2019	2020	2021	2022	2023	2024	2025
------	------	------	------	------	------	------	------	------	------	------	------

FPF/DGR/DRI/BIPOL - Statistiques policières de criminalité (date de clôture: 31/10/2025)
 Les données pour les années 2001 jusqu'à 2014 ne sont plus publiées mais restent disponibles sur demande auprès du service BIPOL.
 Les données pour 2025 ne concernent que le 1er semestre.



PH Violence intrafamiliale (VIF)

		2000	2015	2016	2017	2018	2019	2020	2021	2022	2023	2024	2025
VIF: physique, dans le couple	Acc.	6	36	28	29	32	45	39	41	40	45	66	17
	Total	6	36	28	29	32	45	39	41	40	45	66	17
VIF: physique, envers des descendants	Acc.	7	7	4	7	6	9	10	5	8	1	12	5
	Total	7	7	4	7	6	9	10	5	8	1	12	5
VIF: physique, envers d'autres membres	Acc.	37	13	7	8	4	22	16	12	8	6	9	4
	Total	37	13	7	8	4	22	16	12	8	6	9	4
VIF: sexuelle, dans le couple	Acc.			1		1	1	1	2				
	Total			1		1	1	1	2				
VIF: sexuelle, envers des descendants	Acc.		1	5	4	3	4		1	2		1	1
	Tent.					1							
	Total		1	5	4	4	4		1	2		1	1
VIF: sexuelle, envers d'autres membres	Acc.					1							
	Total					1							
VIF: psychique, dans le couple	Acc.	11	37	44	47	58	57	51	43	28	47	47	38
	Total	11	37	44	47	58	57	51	43	28	47	47	38
VIF: psychique, envers des descendants	Acc.		1	3	4	2	5		1	4	1	2	
	Total		1	3	4	2	5		1	4	1	2	
VIF: psychique, envers d'autres membres	Acc.		2	2	5	4	5	6	1	3	1	3	
	Total		2	2	5	4	5	6	1	3	1	3	
VIF: économique, dans le couple	Acc.		2	3	4	3	4	8	2	3	3	7	1
	Tent.										1		
	Total		2	3	4	3	4	8	2	3	4	7	1
VIF: économique, envers des descendants	Acc.	4		2	2	1	1	1				1	
	Tent.										1		
	Total	4		2	2	1	1	1			1	1	



PH Violence intrafamiliale (VIF)

		2000	2015	2016	2017	2018	2019	2020	2021	2022	2023	2024	2025
VIF: économique, envers d'autres membres	Acc.	9	2	2	12	4	35	4	5	2	7	3	1
	Tent.	2	1								1		
	Total	11	3	2	12	4	35	4	5	2	8	3	1

PH Hormones et dopage

		2000	2015	2016	2017	2018	2019	2020	2021	2022	2023	2024	2025
Dopage humain	Acc.		2		4					1			1
	Total		2		4					1			1

		2000	2015	2016	2017	2018	2019	2020	2021	2022	2023	2024	2025
Engraissement illégal	Acc.									1			
	Total									1			

PH Drogues

		2000	2015	2016	2017	2018	2019	2020	2021	2022	2023	2024	2025
Vente de cocaïne	Acc.		3	10	7	7	7	1		2	6	2	3
	Tent.			4	2								
	Total		3	14	9	7	7	1		2	6	2	3

		2000	2015	2016	2017	2018	2019	2020	2021	2022	2023	2024	2025
Import-export de cocaïne	Acc.									1			
	Total									1			

		2000	2015	2016	2017	2018	2019	2020	2021	2022	2023	2024	2025
Import-export de drogues synthétiques	Acc.					1				2	1	1	
	Total					1				2	1	1	

		2000	2015	2016	2017	2018	2019	2020	2021	2022	2023	2024	2025
Vente de drogues synthétiques	Acc.		5	24	13	15	8			18	7	4	
	Tent.			13	2								
	Total		5	37	15	15	8			18	7	4	

		2000	2015	2016	2017	2018	2019	2020	2021	2022	2023	2024	2025
Production de cannabis (culture)	Acc.		2		3					2			
	Total		2		3					2			

		2000	2015	2016	2017	2018	2019	2020	2021	2022	2023	2024	2025
Vente-traffic d'héroïne	Acc.									2			
	Total									2			



PH Trafic d'armes

		2000	2015	2016	2017	2018	2019	2020	2021	2022	2023	2024	2025
Commerce et production d'arme à feu et mun.	Acc.					1	1				1		1
	Total					1	1				1		1

PH Traite des êtres humains

		2000	2015	2016	2017	2018	2019	2020	2021	2022	2023	2024	2025
TEH - exploitation sexuelle	Acc.					3	1			1			
	Total					3	1			1			

PH Violence dans l'espace public

		2000	2015	2016	2017	2018	2019	2020	2021	2022	2023	2024	2025
Violence physique (transport public)	Acc.	1				2	1			1	1		
	Total	1				2	1			1	1		

		2000	2015	2016	2017	2018	2019	2020	2021	2022	2023	2024	2025
Violence physique (voie publique)	Acc.	50	52	52	48	44	55	48	60	47	45	66	26
	Tent.		1	1	1		1	1					
	Total	50	53	53	49	44	56	49	60	47	45	66	26

		2000	2015	2016	2017	2018	2019	2020	2021	2022	2023	2024	2025
Violence physique (autre endroit public)	Acc.	1	3	2	4	3		1	1	2		5	1
	Total	1	3	2	4	3		1	1	2		5	1

		2000	2015	2016	2017	2018	2019	2020	2021	2022	2023	2024	2025
Violence physique (endroit accessible au public)	Acc.	17	16	10	5	17	5	10	9	10	12	14	4
	Total	17	16	10	5	17	5	10	9	10	12	14	4

		2000	2015	2016	2017	2018	2019	2020	2021	2022	2023	2024	2025
Violence sexuelle (transport public)	Acc.											1	
	Total											1	

		2000	2015	2016	2017	2018	2019	2020	2021	2022	2023	2024	2025
Violence sexuelle (voie publique)	Acc.	1	2	1	3	4	1	2	4	2	2		
	Tent.						1						
	Total	1	2	1	3	4	2	2	4	2	2		

		2000	2015	2016	2017	2018	2019	2020	2021	2022	2023	2024	2025
Violence sexuelle (autre endroit public)	Acc.			1			3	1					
	Total			1			3	1					

		2000	2015	2016	2017	2018	2019	2020	2021	2022	2023	2024	2025
Violence sexuelle (endroit accessible au public)	Acc.		2	1		2	72		4	3	4	3	
	Tent.									1			
	Total		2	1		2	72		4	4	4	3	



PH Violence dans l'espace public

		2000	2015	2016	2017	2018	2019	2020	2021	2022	2023	2024	2025
Violence psychique (transport public)	Acc.	1				1	1						
	Total	1				1	1						
Violence psychique (voie publique)	Acc.	63	31	37	72	59	47	51	45	33	42	58	31
	Total	63	31	37	72	59	47	51	45	33	42	58	31
Violence psychique (autre endroit public)	Acc.	1	5	3		1	4	3	1	3	1	5	1
	Total	1	5	3		1	4	3	1	3	1	5	1
Violence psychique (endroit accessible au public)	Acc.	9	2	8	7	7	7	7	6	7	14	10	3
	Total	9	2	8	7	7	7	7	6	7	14	10	3
Vol à main armée (transport public)	Tent.					1							
	Total					1							
Vol à main armée (voie publique)	Acc.	4		2	1	1			3	1	1	1	
	Tent.					1							
	Total	4		2	1	2			3	1	1	1	
Vol à main armée (autre endroit public)	Acc.			2									
	Total			2									
Vol à main armée (endroit accessible au public)	Acc.	9	1	3			2	1	1		1		
	Tent.	1	1	1									
	Total	10	2	4			2	1	1		1		
Vol avec violence sans arme (voie publique)	Acc.	31	7	11	5	6	4	4	2	1	3	5	
	Tent.	4	1			1	2					1	
	Total	35	8	11	5	7	6	4	2	1	3	6	
Vol avec violence sans arme (autre endroit public)	Acc.	1		2							1		
	Total	1		2							1		
Vol avec violence sans arme (endr. acces. au pub.)	Acc.	7	6	11	4	7	9	1	2	10	9	5	1
	Tent.	1				1	1	1	1			1	
	Total	8	6	11	4	8	10	2	3	10	9	6	1



PH Autre

		2000	2015	2016	2017	2018	2019	2020	2021	2022	2023	2024	2025
Faux policiers	Acc.		1				1		1				
	Tent.		1										
	Total		2				1		1				
Terrorisme, extrémisme et radicalisme	Acc.					1	1						
	Total					1	1						
Cyberharcèlement	Acc.		9	6	9	3	7	7	15	8	14	8	4
	Total		9	6	9	3	7	7	15	8	14	8	4
Fraude à l'identité	Acc.	4	6	11	8	2	4	3	8	7	3	3	4
	Total	4	6	11	8	2	4	3	8	7	3	3	4

STATISTIQUES POLICIERES DE CRIMINALITE

LIEU DE PERPETRATION: COMMUNE

Dour

***ANNEXE IV: FAITS ENREGISTRES
NON CRIMINELS***



Dour

Faits non criminels

Maladies / Décès / Disparition

	2000	2015	2016	2017	2018	2019	2020	2021	2022	2023	2024	2025
Suicide	4	2	8	3	8	9	5	11	6	9	10	6
Personne malade	4	1	5	3	11		2	4	10	5	3	2
Décès suspect		2	2	1	1	1		1		1	3	
Décès naturel			3	1	2	2	1		1	4		
Disparition (personne disparue)	9	3	3	5	7	1	7	2	3	2	7	3
Accident (sauf roulage)		2	2						1		1	
Sécurité des travailleurs (accident du travail)												1
Autres	2											
Total	19	10	23	13	29	13	15	18	21	21	24	12

Appels

	2000	2015	2016	2017	2018	2019	2020	2021	2022	2023	2024	2025
Appels	2		2	4		2	1	1	1	2	4	
Total	2		2	4		2	1	1	1	2	4	

Problèmes sociaux

	2000	2015	2016	2017	2018	2019	2020	2021	2022	2023	2024	2025
Différends familiaux	10	3	5	10	12	26	21	14	19	35	27	9
Différend (pas de coups)	11	15	14	14	22	21	21	19	9	11	12	7
Affaire civile	13	2	5	3	4	1	8	2	3	10	6	3
Protection de la jeunesse	10	3	6	12	4	5	6	4	4	1	3	5
Autres	2		2		1	3	3	3	1	2	5	2
Total	46	23	32	39	43	56	59	42	36	59	53	26



Catastrophes

	2000	2015	2016	2017	2018	2019	2020	2021	2022	2023	2024	2025
Dégâts tempête						1						
Problèmes causés par l'eau		1				1						
Total		1				2						

Ordre public

	2000	2015	2016	2017	2018	2019	2020	2021	2022	2023	2024	2025
Troubles										2	1	
Autres	2											
Total	2									2	1	

Agissements suspects

	2000	2015	2016	2017	2018	2019	2020	2021	2022	2023	2024	2025
	18	5	7	11	13	9	11	6	5	6	10	2
Total	18	5	7	11	13	9	11	6	5	6	10	2

Objets trouvés

	2000	2015	2016	2017	2018	2019	2020	2021	2022	2023	2024	2025
	1		2	1				1				
Total	1		2	1				1				

Objets perdus

	2000	2015	2016	2017	2018	2019	2020	2021	2022	2023	2024	2025
	13	621	680	703	405	407	282	302	351	364	374	154
Total	13	621	680	703	405	407	282	302	351	364	374	154



Autres non-infractions

	2000	2015	2016	2017	2018	2019	2020	2021	2022	2023	2024	2025
Ordonnance de capture			1		2			1				
Non-respect des conditions		8	10	8	12	14	11	1	2	3	3	3
Procès-verbal d'information	2	14	8	10	12	21	16	16	9	6	11	2
Notification		14	26	53	44	24	7	9	33	22	38	6
Demande signalement surveillance électronique									8	9	9	7
Fonction de contrôle armes				1		1	1	14	6			
Non spécifié												1
Autres non infractions	23											
Total	25	36	45	72	70	60	35	41	58	40	61	19