

STATISTIQUES POLICIERES DE CRIMINALITE

LIEU DE PERPETRATION: COMMUNE

Courcelles

2000 - 1er Semestre 2025

Police fédérale - DGRIDRIIBIPOL

STATISTIQUES POLICIERES DE CRIMINALITE

LIEU DE PERPETRATION: COMMUNE

Courcelles

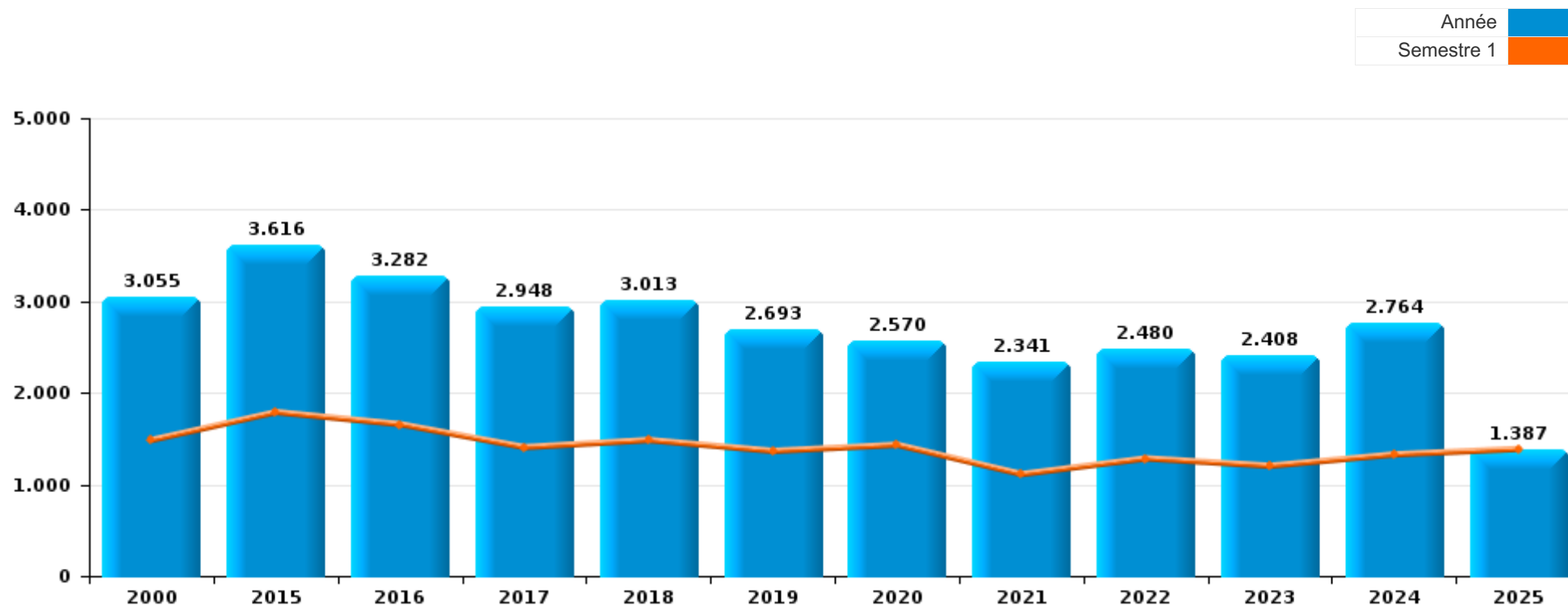
PARTIE I : INFRACTIONS JUDICIAIRES

CRIMINALITE ENREGISTREE COMMISE AU NIVEAU DE LA COMMUNE



Courcelles

	2000	2015	2016	2017	2018	2019	2020	2021	2022	2023	2024	2025
Nombre total des délits	3.055	3.616	3.282	2.948	3.013	2.693	2.570	2.341	2.480	2.408	2.764	1.387



FPF/DGR/DRI/BIPOL - Statistiques policières de criminalité (date de clôture: 31/10/2025)

Les données pour les années 2001 jusqu'à 2014 ne sont plus publiées mais restent disponibles sur demande auprès du service BIPOL.

Les données pour 2025 ne concernent que le 1er semestre.



Courcelles

	2000	2015	2016	2017	2018	2019	2020	2021	2022	2023	2024	2025
Vol et extorsion	1.607	1.494	1.200	1.209	1.177	946	663	582	606	506	666	334
Infr. contre l'intégrité physique	263	337	329	266	311	282	255	252	306	311	341	187
Dégradation de la propriété	340	436	379	294	343	305	219	199	203	191	219	105
Infr. contre autres valeurs morales et sentiments	37	190	168	128	194	141	155	152	206	208	229	119
Fraude	109	122	88	111	167	130	157	181	224	230	269	127
Criminalité informatique		149	219	98	128	146	126	184	174	182	226	103
Registre de population	9	266	225	207	144	181	145	145	120	104	85	57
Infr. contre la sécurité publique	185	168	147	116	102	133	132	118	161	130	150	70
Drogues	141	42	76	90	60	40	44	60	43	70	91	46
Infr. contre la foi publique	56	45	34	49	43	48	37	68	63	67	59	35
Législation sur les étrangers	12	63	70	42	48	31	41	65	65	55	73	31
Protection de la jeunesse	12	45	42	27	45	56	45	39	62	80	80	46
Armes et explosifs	30	56	65	70	49	56	24	47	38	53	37	31
Infr. contre les moeurs	13	28	29	41	42	51	51	68	52	63	50	33
Infr. relative au statut juridique de l'enfant	17	28	12	50	37	35	16	34	62	63	56	18
Santé publique					2		357	40	2	2		
Infr. contre la famille	74	24	28	28	15	20	21	42	22	22	13	13
Ivresse et alcool	5	24	42	29	42	19	15	14	14	9	31	8
Infr. contre l'autorité publique	30	25	32	26	13	18	19	7	16	23	14	8
Environnement	42	23	37	12	9	12	17	10	13	10	20	2
Code pénal social	1	25	29	31	20	19	11	13	11	12	7	4
Protection de la personne	4	5	8	7	6	5	9	6	10	5	5	5
Contravention Code pénal	57					1		1			1	
Autres lois spéciales	1	2		4	4	3	1	5		1	33	
Infr. contre la liberté individuelle	2	5	8	7	3	4	2		2	3	3	1
Travail	1	4	7	3	2	1	4	1	2	2	3	1
Carte d'identité	5	3	1		1		1	1		2		
Protection des revenus publics	1	2	3		1	1		1	1	2	1	1
Pratiques commerciales		1	4			2	2	2				1
Hormones et dopage		2			3	1		3				
Traite des êtres humains		1		2		1	1		1	1	1	1
Exercice illégal de l'autorité publique					1	3						
Législation économique				1						1	1	
Autres infractions Code pénal		1			1							
Marchand de sommeil						1			1			
Infr. contre la Sécurité de l'Etat								1				
Législation sur les élections	1											
Sécurité privée						1						
Sous-total	3.055	3.616	3.282	2.948	3.013	2.693	2.570	2.341	2.480	2.408	2.764	1.387
Contravention règlement policier local		17	7	12	8	18	56	7	12	20	19	6
Sous-total		17	7	12	8	18	56	7	12	20	19	6
Total	3.055	3.633	3.289	2.960	3.021	2.711	2.626	2.348	2.492	2.428	2.783	1.393

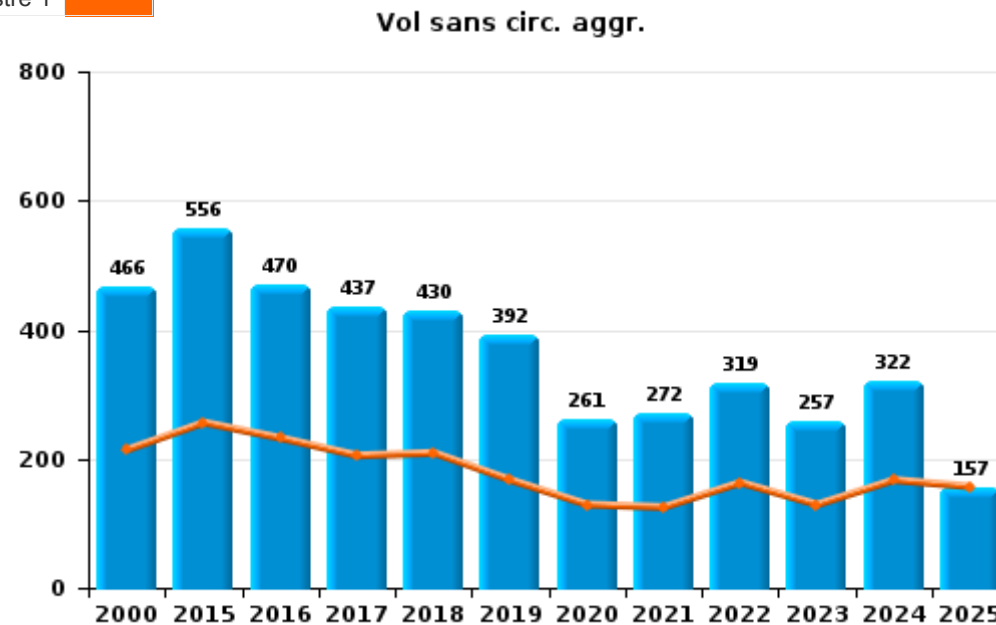
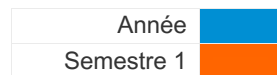
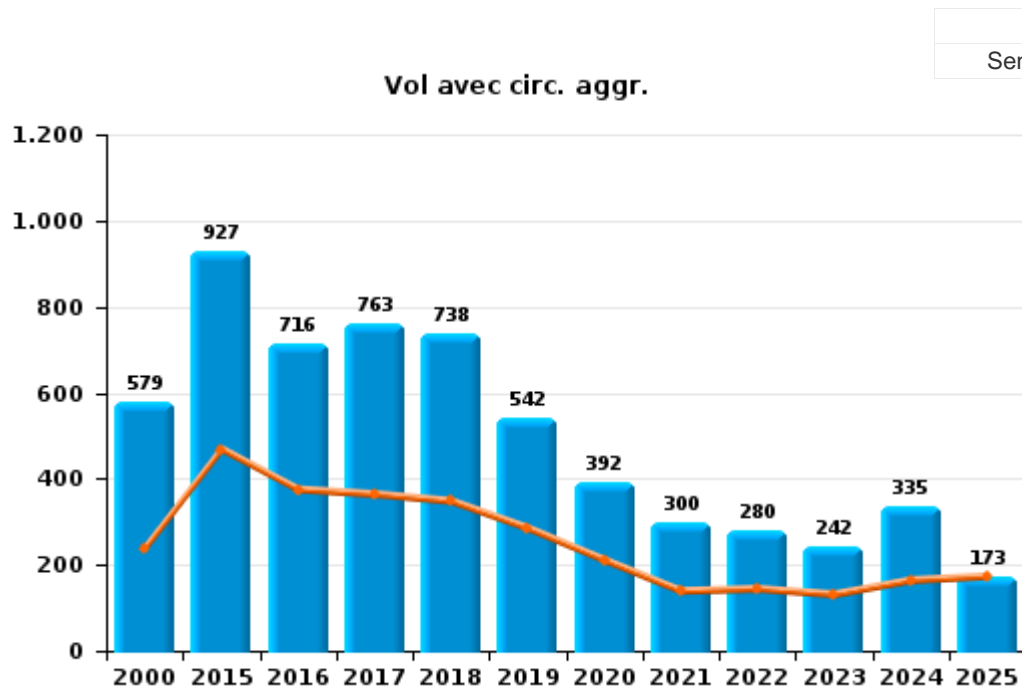
FPF/DGR/DRI/BIPOL - Statistiques policières de criminalité (date de clôture: 31/10/2025)
 Les données pour les années 2001 jusqu'à 2014 ne sont plus publiées mais restent disponibles sur demande auprès du service BIPOL.
 Les données pour 2025 ne concernent que le 1er semestre.



I.1. Catégorie des infractions : Vol et extorsion (top 5 des infractions au niveau national 2024)

Courcelles

	2000	2015	2016	2017	2018	2019	2020	2021	2022	2023	2024	2025
Vol avec circ. agr.	579	927	716	763	738	542	392	300	280	242	335	173
Vol sans circ. agr.	466	556	470	437	430	392	261	272	319	257	322	157
Vol non spécifié	556	4	2	2	4	3	2	3		1		
Extorsion	5	7	12	7	5	9	8	7	7	6	9	4
Autres	1											
Total	1.607	1.494	1.200	1.209	1.177	946	663	582	606	506	666	334





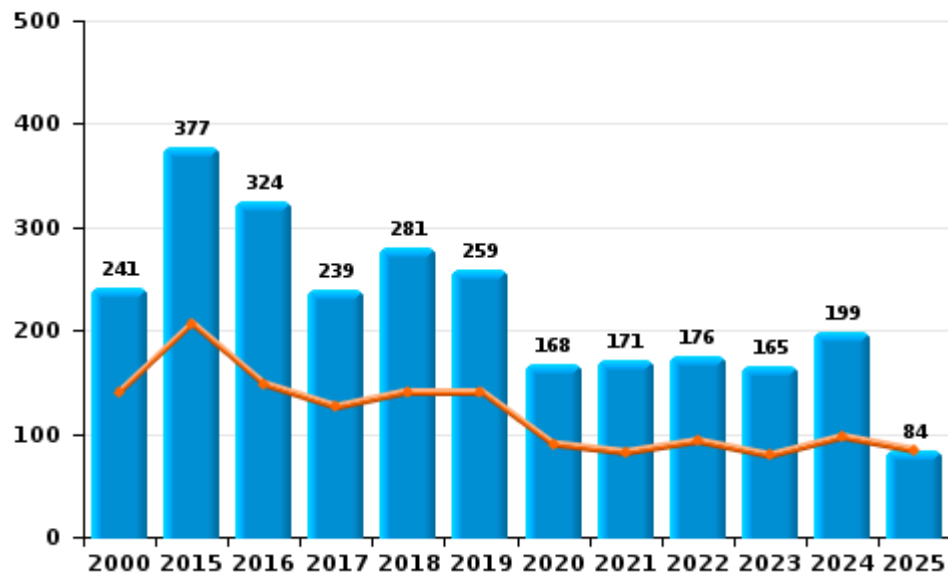
I.2. Catégorie des infractions : Dégradation de la propriété (top 5 des infractions au niveau national 2024)

Courcelles

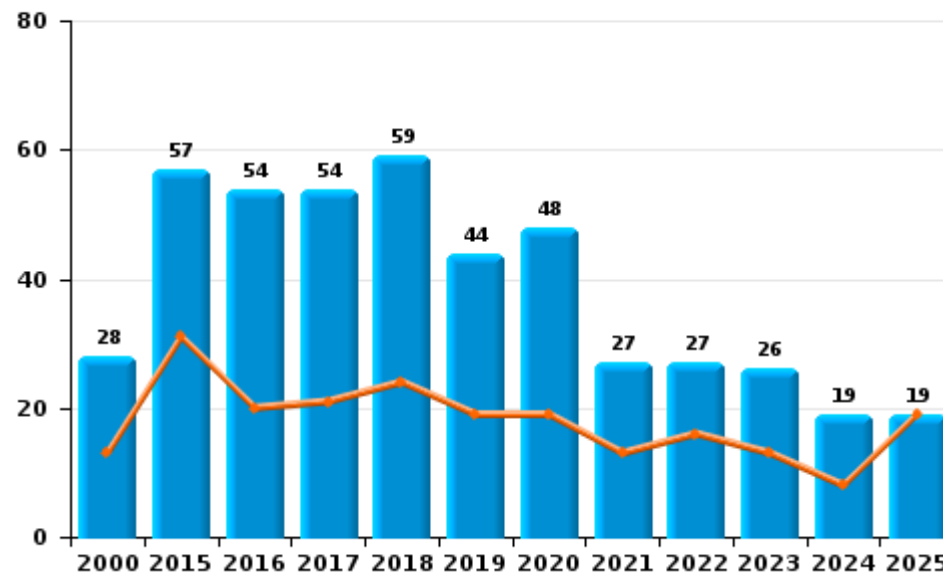
	2000	2015	2016	2017	2018	2019	2020	2021	2022	2023	2024	2025
Vandalisme	241	377	324	239	281	259	168	171	176	165	199	84
Incendie volontaire	22	52	47	46	53	36	37	20	20	19	16	14
Destruction, dénaturation, dégradation	69	2	1	1	3	2	3	1			1	2
Incendie involontaire	6	5	7	8	6	8	11	7	7	7	3	5
Destruction par explosion volontaire	2											
Total	340	436	379	294	343	305	219	199	203	191	219	105

Année ■
Semestre 1 ■

Vandalisme



Incendie

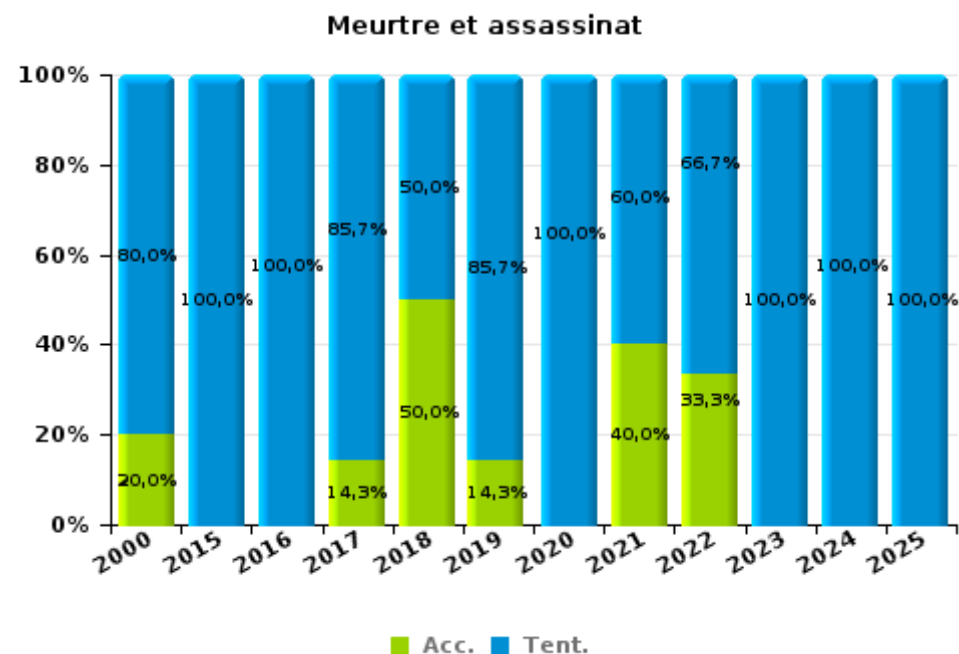
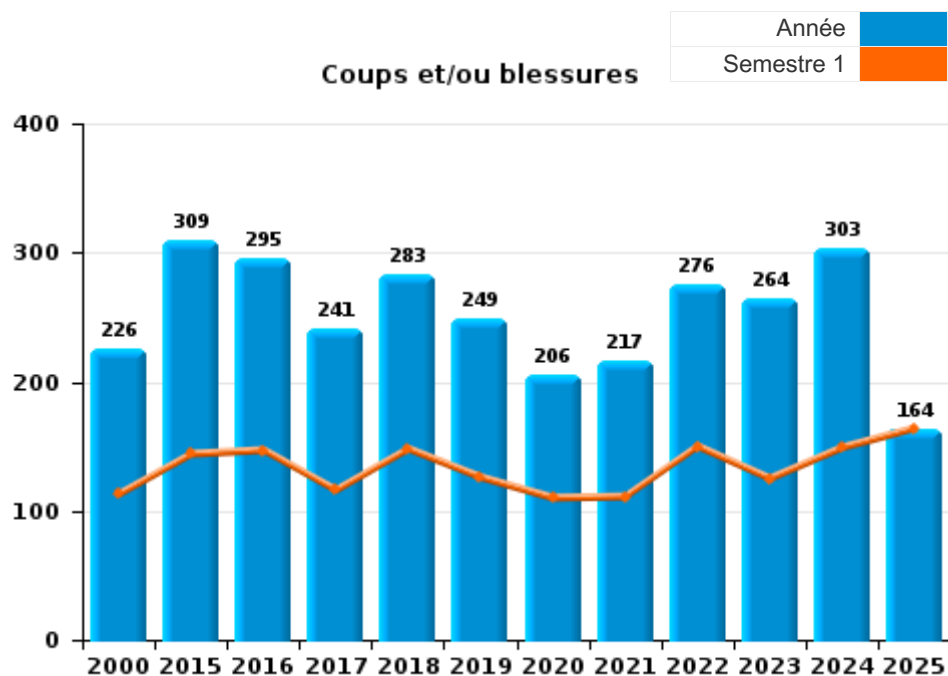




I.3. Catégorie des infractions : Infr. contre l'intégrité physique (top 5 des infractions au niveau national 2024)

Courcelles

	2000	2015	2016	2017	2018	2019	2020	2021	2022	2023	2024	2025
Coups et/ou blessures	226	309	295	241	283	249	206	217	276	264	303	164
Autres	27	22	31	18	26	26	46	30	27	43	37	19
Meurtre et assassinat	10	6	3	7	2	7	3	5	3	4	1	4
Total	263	337	329	266	311	282	255	252	306	311	341	187



FPF/DGR/DRI/BIPOL - Statistiques policières de criminalité (date de clôture: 31/10/2025)
 Les données pour les années 2001 jusqu'à 2014 ne sont plus publiées mais restent disponibles sur demande auprès du service BIPOL.
 Les données pour 2025 ne concernent que le 1er semestre.



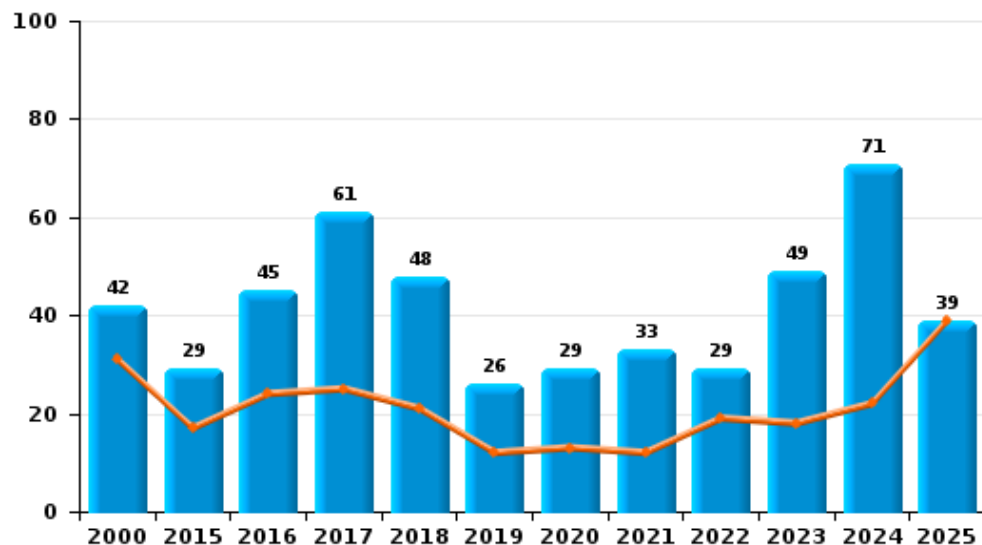
I.4. Catégorie des infractions : Drogues (top 5 des infractions au niveau national 2024)

Courcelles

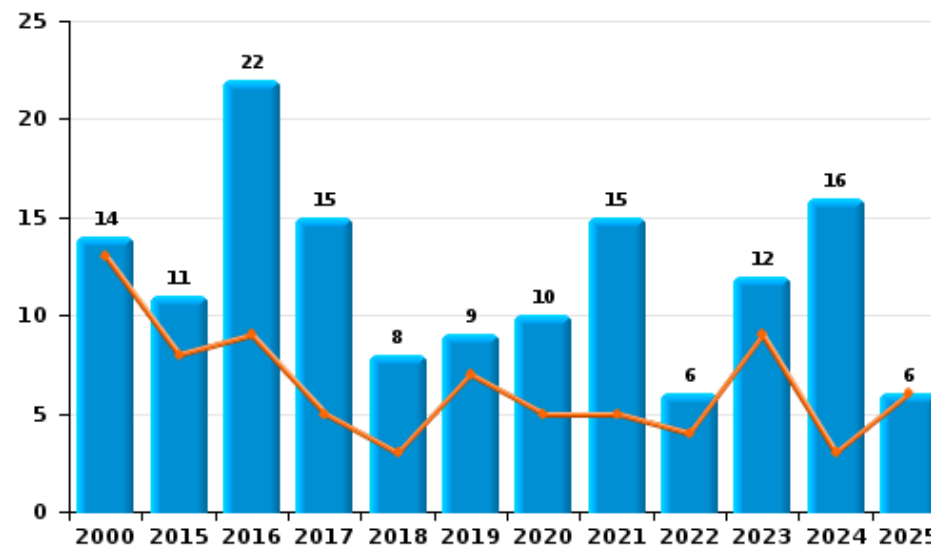
	2000	2015	2016	2017	2018	2019	2020	2021	2022	2023	2024	2025
Détention	42	29	45	61	48	26	29	33	29	49	71	39
Commerce	14	11	22	15	8	9	10	15	6	12	16	6
Usage	74		2	1	2						1	
Fabrication	1	1	3	9		3	3	10	5	3	1	1
Importation et exportation	10		1	1	1	2	1	1		2		
Autres		1	3	3	1		1	1	3	4		
Protoxyde d'azote (gaz hilarant)											2	
Total	141	42	76	90	60	40	44	60	43	70	91	46

Année	■
Semestre 1	■

Détention



Commerce





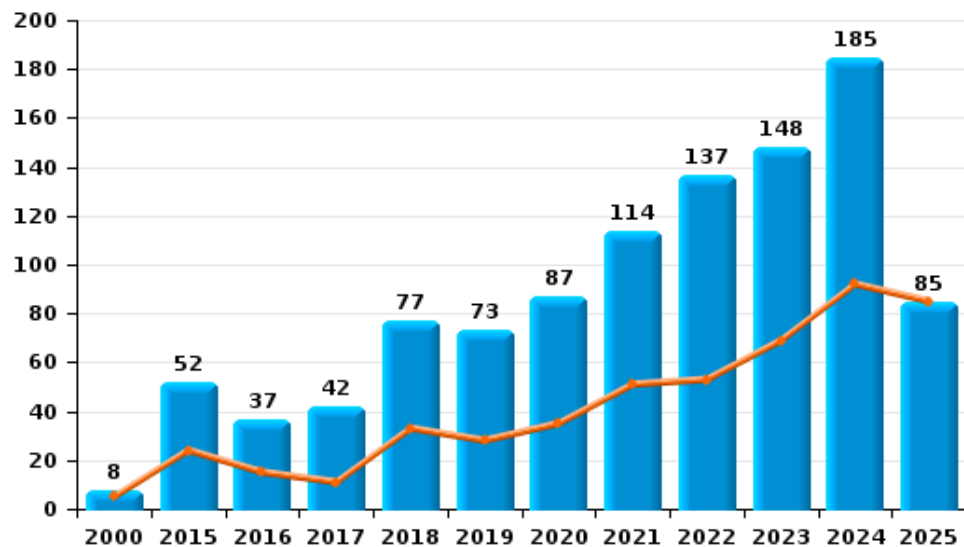
I.5. Catégorie des infractions : Fraude (top 5 des infractions au niveau national 2024)

Courcelles

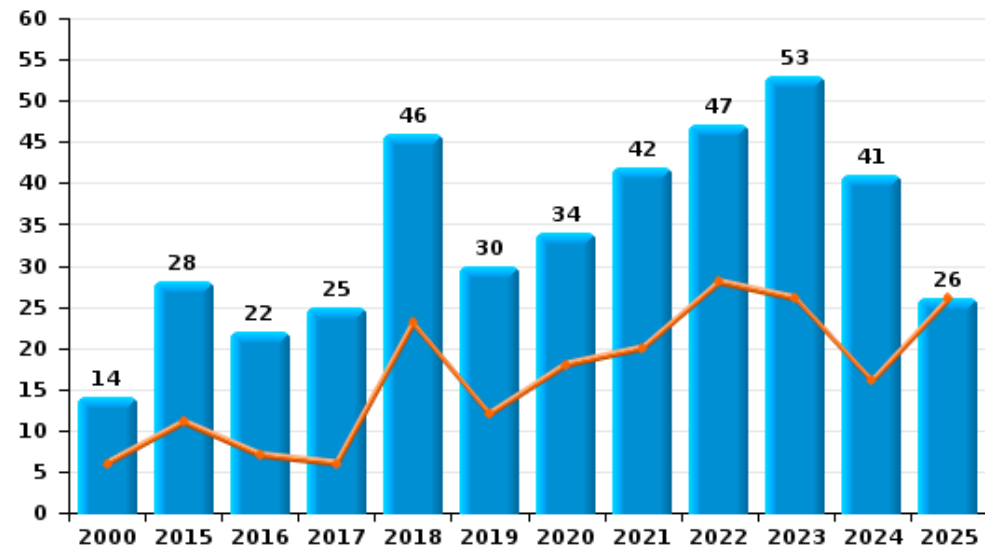
	2000	2015	2016	2017	2018	2019	2020	2021	2022	2023	2024	2025
Escroquerie	8	52	37	42	77	73	87	114	137	148	185	85
Abus de confiance et infr. apparentées	14	28	22	25	46	30	34	42	47	53	41	26
Recel	17	17	14	23	27	18	21	10	16	6	17	9
Détournement et destruction frauduleuse	49	4	6	16	10	3	5	5	16	12	13	2
Fraudes: Autres	13	7	1	2	4	1	6	9	6	11	11	3
Grivèlerie	8	10	8	2	3	5	3	1	1		2	2
Infr. liées à l'insolvabilité		4		1			1		1			
Total	109	122	88	111	167	130	157	181	224	230	269	127



Escroquerie



Abus de confiance et infr. apparentées



FPF/DGR/DRI/BIPOL - Statistiques policières de criminalité (date de clôture: 31/10/2025)

Les données pour les années 2001 jusqu'à 2014 ne sont plus publiées mais restent disponibles sur demande auprès du service BIPOL.

Les données pour 2025 ne concernent que le 1er semestre.

STATISTIQUES POLICIERES DE CRIMINALITE

LIEU DE PERPETRATION: COMMUNE

Courcelles

PARTIE II : FIGURES CRIMINELLES / PHENOMENES



Courcelles

FC Vol moyen de transport

	2000	2015	2016	2017	2018	2019	2020	2021	2022	2023	2024	2025
Vol de voiture	226	102	92	111	116	80	70	30	38	47	51	31
Vol de moto	5	5	2	9	6	3	3	5	4		3	1
Carjacking	13	6	5		1	2	2	2	1	1	1	
Homejacking	2		2	2								1
Vol dans les garages	5	3	3	8	2	7	5	2	2		5	5
Vol de vélomoteur	40	39	20	25	21	10	7	17	7	4	6	2
Vol de vélo	15	22	14	17	10	22	9	6	9	3	5	4

FC Cambriolage

	2000	2015	2016	2017	2018	2019	2020	2021	2022	2023	2024	2025
Cambriolage dans habitation	495	484	374	443	368	280	166	168	155	116	155	85
Cambriolage ds entreprise ou commerce	105	60	45	28	30	30	22	19	14	15	27	18
Cambriolage ds service public ou bâtiment administ	39	29	19	10	22	7	12	6	8	5	4	
Vol au bélier	2		1	1								
Cambriolage dans bâtiment (total)	631	573	438	481	420	317	200	193	177	136	186	103



FC Vol autre

	2000	2015	2016	2017	2018	2019	2020	2021	2022	2023	2024	2025
Vol à main armée	67	19	19	9	7	12	9	7	5	7	6	
Vol avec violence sans arme	67	63	58	41	35	26	16	24	22	14	24	11
Vol dans ou sur un véhicule	206	260	187	158	189	146	111	72	72	72	93	67
Sacjacking dans une voiture		1										
Vol d'armes et explosifs	21	17	21	11	12	3	5	7	5	5	5	2
Arrachage de sac à main	9	12	1	3	3	1			2		1	
Vol à l'arraché	10	28	17	10	11	6	4	3	7	4	6	3
Vol à la tire	48	15	29	22	18	24	6	2	10	5	11	3
Vol à l'étalage	12	39	35	43	38	29	25	47	50	28	63	38
Vol par ruse	76	28	7	13	8	13	4	13	12	10	8	6
Vol de métaux	4	20	5	25	22	13	4	14	10	7	4	5
Vol sur les chantiers	18	17	11	11	9	3	8	12	8	5	7	3
Home-invasion						1				1		
Vol d'animaux	3	10	10	7	3	1		6	2	4	2	2
Vol de cargaison		1	3		8	2	1				1	

Criminalité ICT

	2000	2015	2016	2017	2018	2019	2020	2021	2022	2023	2024	2025
Fraude de cartes de paiements	9	114	182	62	78	117	81	120	100	102	133	58
Phishing			1			2		2		3	3	
Shouldersurfing		2	11	1	4	1	1	1	4			
Skimming										1		

FC Autre

	2000	2015	2016	2017	2018	2019	2020	2021	2022	2023	2024	2025
Violence contre les métiers d'intérêt général			4		1	2	2	1	5	4	5	1
Viol collectif				2	1	1		1	2	1		
Graffiti	1	19	5	1	1	5	1		1	5	12	1
Dégradation de voiture	40	189	178	131	172	136	85	100	103	87	99	45
Rixe au couteau		4	1	4	2		1		2		1	



PH Violence intrafamiliale (VIF)

	2000	2015	2016	2017	2018	2019	2020	2021	2022	2023	2024	2025
VIF: physique, dans le couple	20	103	93	76	86	73	66	74	90	99	92	54
VIF: physique, envers des descendants	5	15	19	13	11	16	6	15	22	32	28	14
VIF: physique, envers d'autres membres	57	20	35	22	21	16	19	15	23	15	24	15
VIF: sexuelle, dans le couple							1		1	1		
VIF: sexuelle, envers des descendants	2	1	2	5	8	5	3	6		1		
VIF: sexuelle, envers d'autres membres			1						2	1		
VIF: psychique, dans le couple	83	55	41	84	58	57	45	87	95	93	77	38
VIF: psychique, envers des descendants		3	2	4	2	4	3	2	8	6	3	3
VIF: psychique, envers d'autres membres		4	7	4	6	5	3	7	7	6	8	2
VIF: économique, dans le couple	1	8	6	7	4	8	5	7	11	5	6	5
VIF: économique, envers des descendants	1		1	1		2			3	2	1	1
VIF: économique, envers d'autres membres	10	10	10	6	8	5	4	4	7	11	7	5

PH Hormones et dopage

	2000	2015	2016	2017	2018	2019	2020	2021	2022	2023	2024	2025
Dopage humain		3	1		3	1		2				

PH Drogues

	2000	2015	2016	2017	2018	2019	2020	2021	2022	2023	2024	2025
Vente de cocaïne		3	5	3	2	4	1	4	1	5	5	2
Import-export de cocaïne			1									
Vente de drogues synthétiques			1					1				
Production de cannabis (culture)		1	2	7		2	2	2	5	1	1	1
Import-export de cannabis en grande quantité						1		1				
Vente de cannabis en grande quantité									1			
Import-export d'héroïne			1									
Vente-traffic d'héroïne		3	1									2



PH Trafic d'armes

	2000	2015	2016	2017	2018	2019	2020	2021	2022	2023	2024	2025
Commerce et production d'arme à feu et mun.		6	1	2		1	1	1	1	3	1	
Commerce et production d'arme non à feu				1								

PH Traite des êtres humains

	2000	2015	2016	2017	2018	2019	2020	2021	2022	2023	2024	2025
TEH - exploitation économique		1		2								
TEH - exploitation sexuelle		1					1	2	3	1	2	2

PH Violence dans l'espace public

	2000	2015	2016	2017	2018	2019	2020	2021	2022	2023	2024	2025
Violence physique (transport public)	2	1	2	1	1	4	2	1	1	3	2	
Violence physique (voie publique)	89	127	117	105	120	91	72	73	97	84	95	62
Violence physique (autre endroit public)	3	3	3			2	3	2	2	3	4	
Violence physique (endroit accessible au public)	23	20	26	16	13	19	13	8	7	11	18	7
Violence sexuelle (transport public)			1	1						1	1	
Violence sexuelle (voie publique)	2	3	2	4	7	7	1	1	6	10	2	4
Violence sexuelle (autre endroit public)		2		1			1		2			
Violence sexuelle (endroit accessible au public)	2	1		3	1	3	2	1	1	1	1	
Violence psychique (transport public)	2	2	1	1	1	1			1	1	2	
Violence psychique (voie publique)	89	110	98	68	83	64	60	47	76	61	76	51
Violence psychique (autre endroit public)	2	8	4		1	7	1	2	3	2	5	
Violence psychique (endroit accessible au public)	23	14	20	18	5	12	8	11	8	10	8	7
Vol à main armée (transport public)	2	1		1								
Vol à main armée (voie publique)	24	4	7	4	1	4	2		1	3	2	
Vol à main armée (autre endroit public)		1										
Vol à main armée (endroit accessible au public)	26	6	8	2	3	4	5	4	4	2	1	
Vol avec violence sans arme (transport public)	2		1	2				1			1	
Vol avec violence sans arme (voie publique)	49	36	27	16	18	13	10	12	10	7	9	1
Vol avec violence sans arme (autre endroit public)	1		1	2								1
Vol avec violence sans arme (endr. acces. au pub.)	4	9	13	8	9	6		2	5	1	5	3



PH Autre

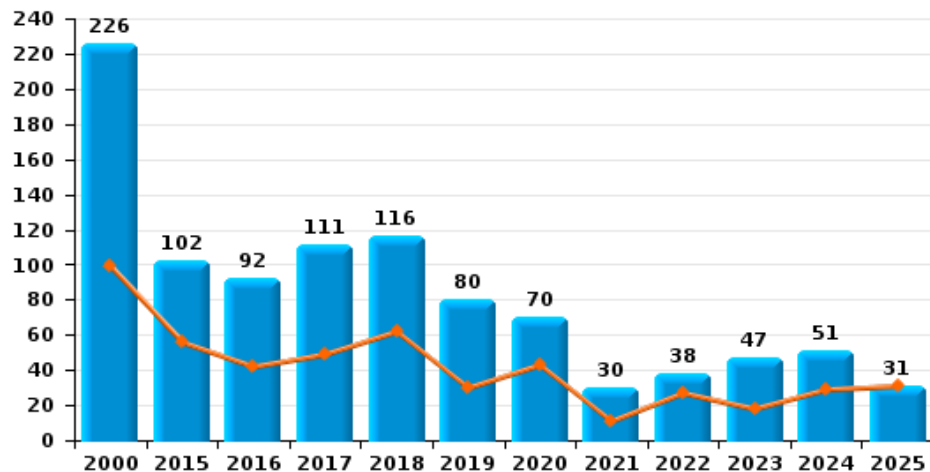
	2000	2015	2016	2017	2018	2019	2020	2021	2022	2023	2024	2025
Faux policiers	2	6	4				1	1		1		
Cyberharcèlement	6	8	13	16	13	10	16	17	35	28	27	24
Fraude à l'identité	8	17	22	21	24	25	22	39	30	45	31	15



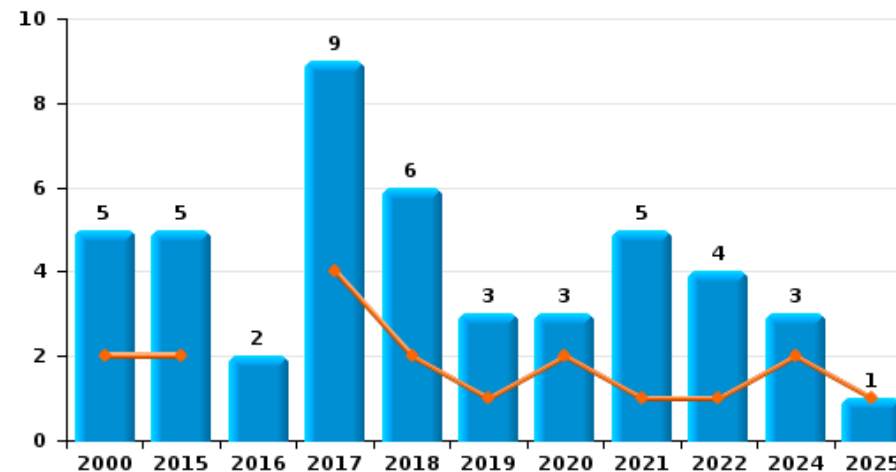
Courcelles

Année	■
Semestre 1	■

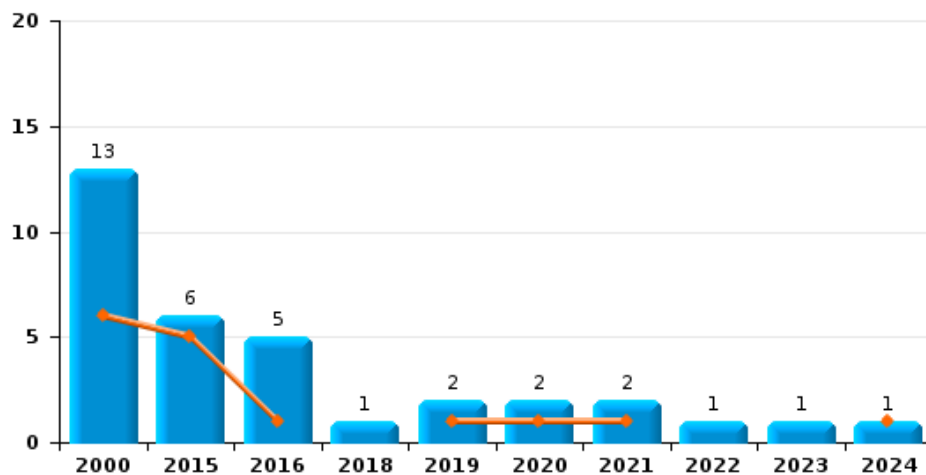
Vol de voiture



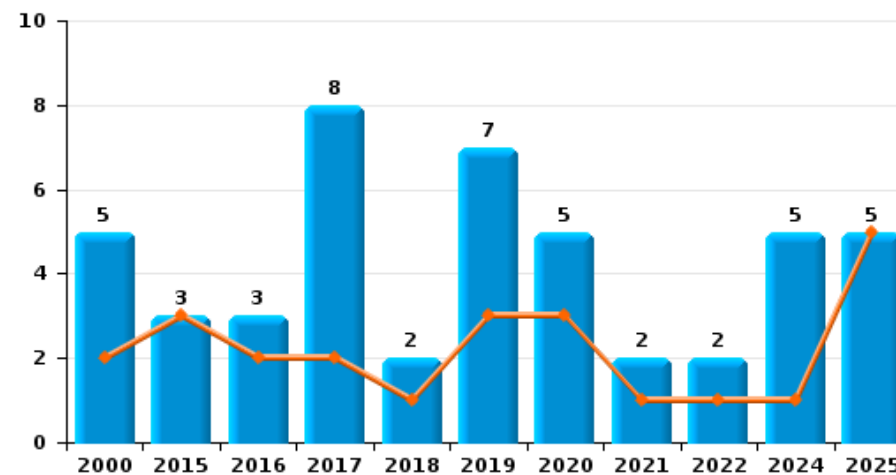
Vol de moto



Carjacking



Vol dans les garages

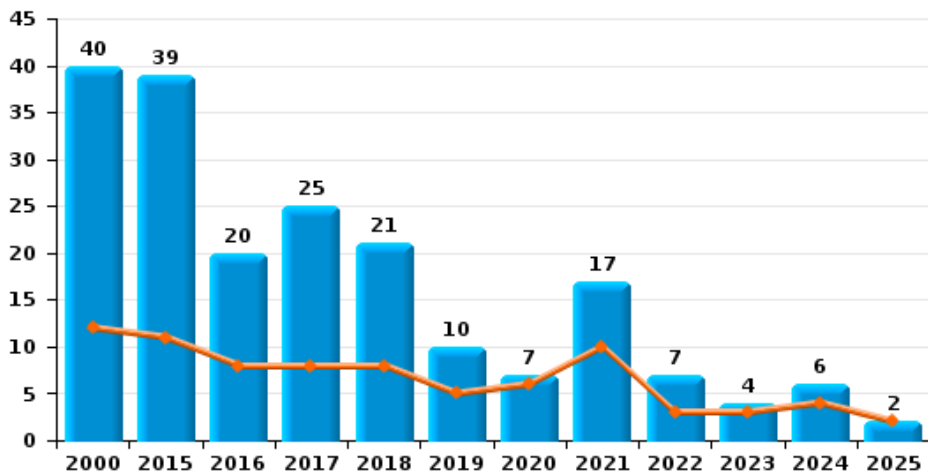




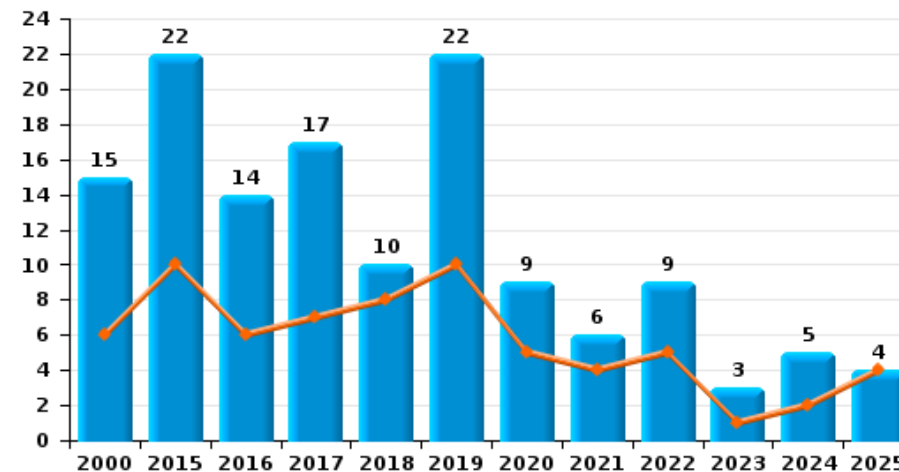
Courcelles

Année	■
Semestre 1	■

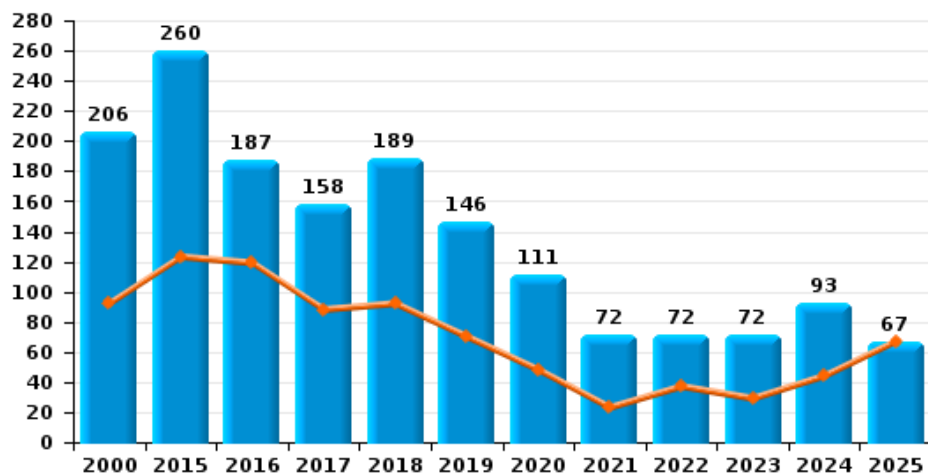
Vol de vélomoteur



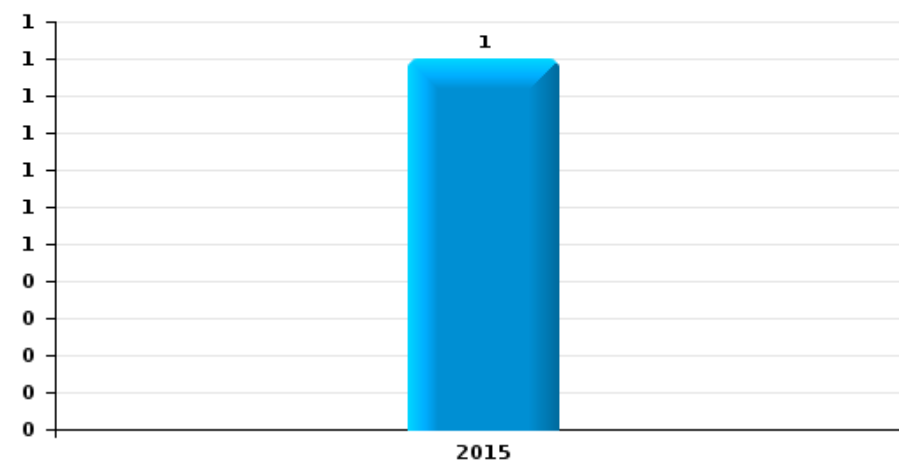
Vol de vélo



Vol dans ou sur un véhicule



Sacjacking dans une voiture

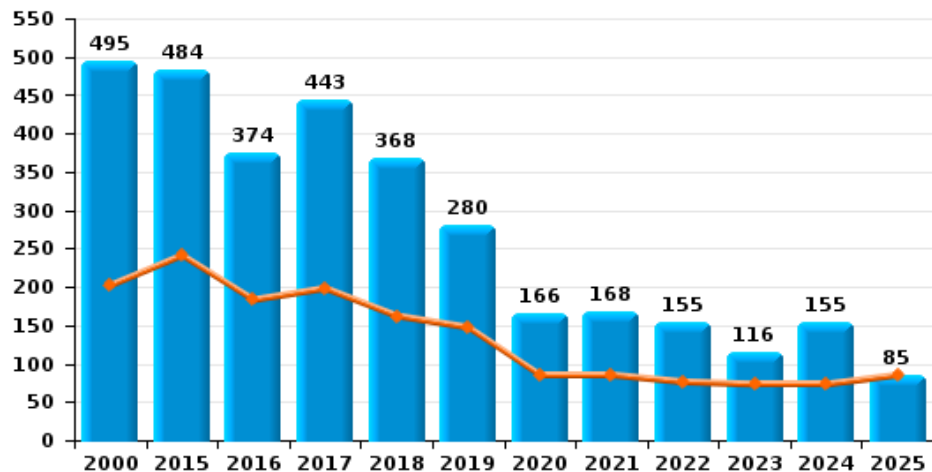




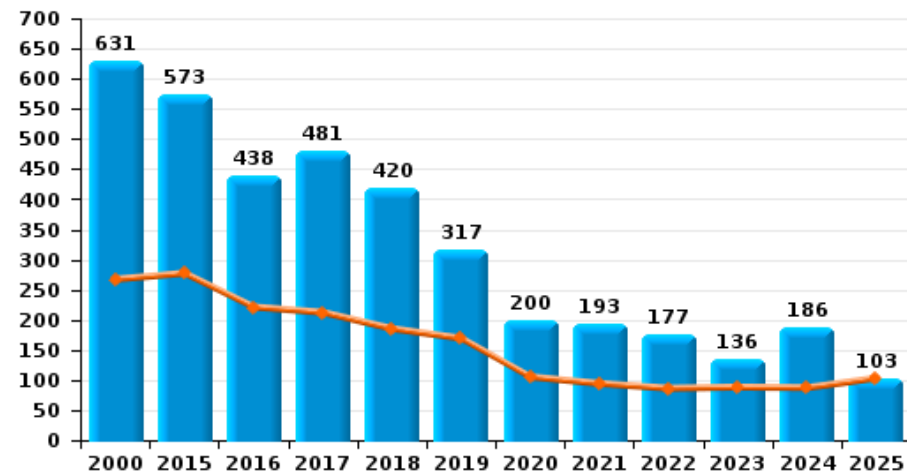
Courcelles



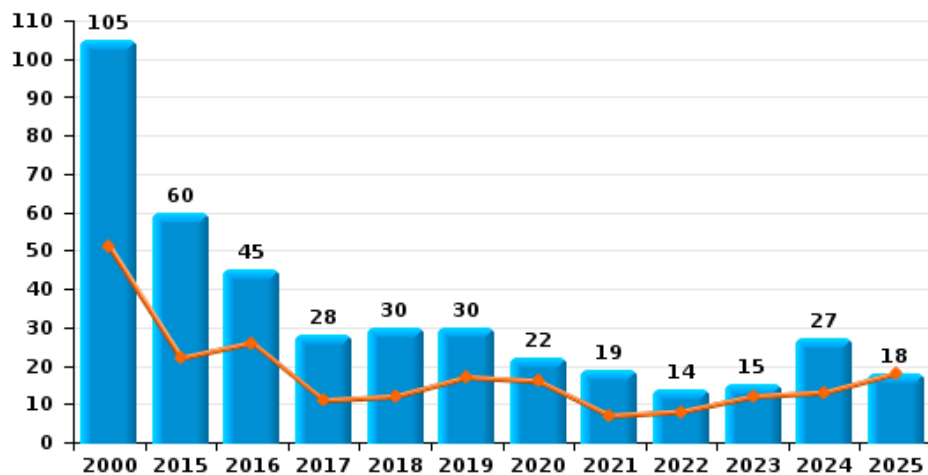
Cambriolage dans habitation



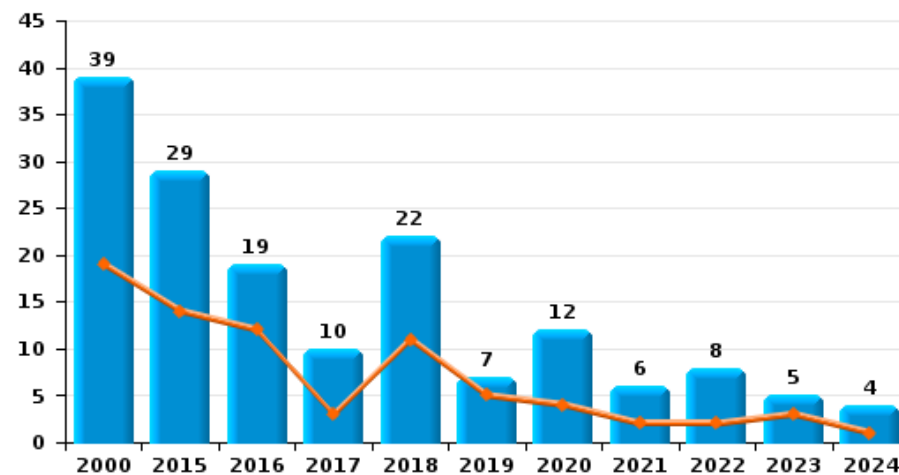
Cambriolage dans bâtiment (total)



Cambriolage ds entreprise ou commerce



Cambriolage ds service public ou bâtiment administratif

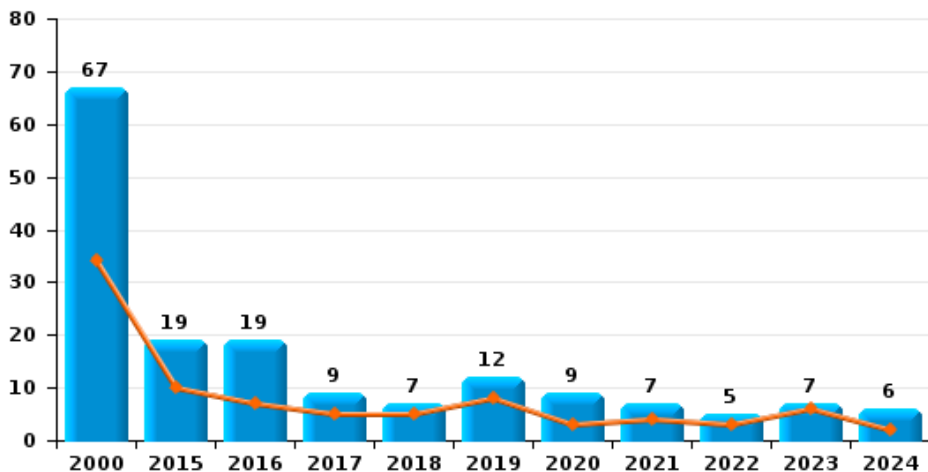




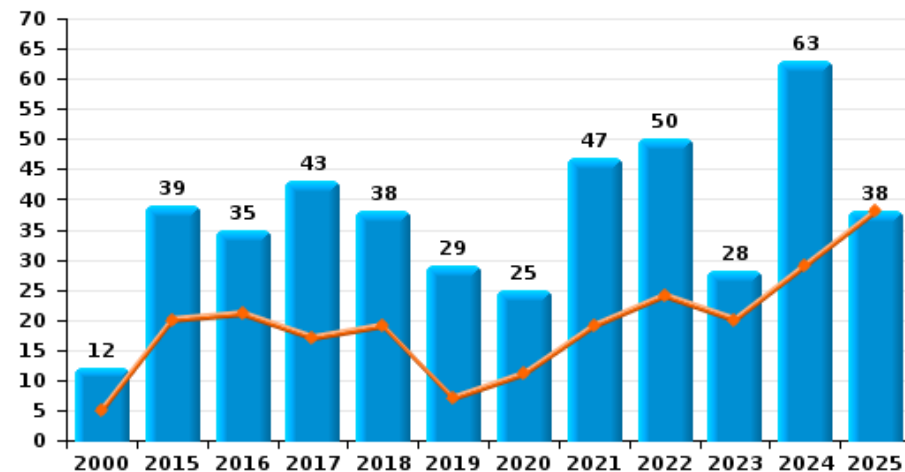
Courcelles

Année	■
Semestre 1	■

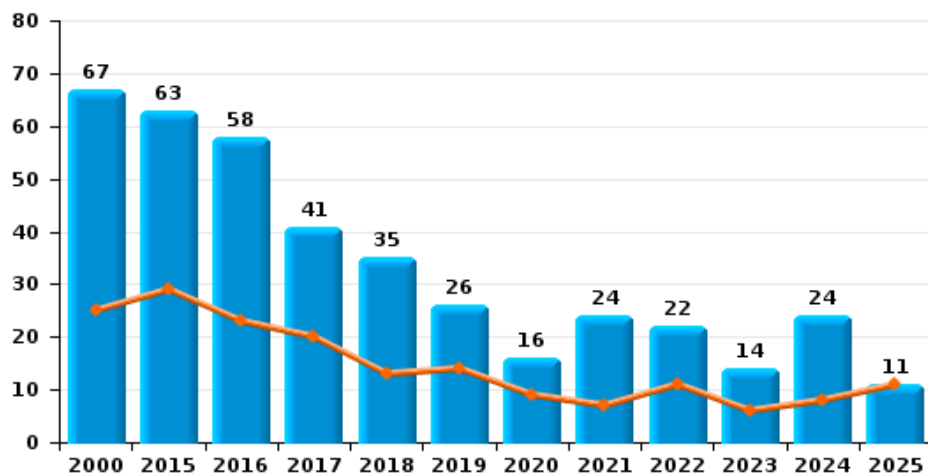
Vol à main armée



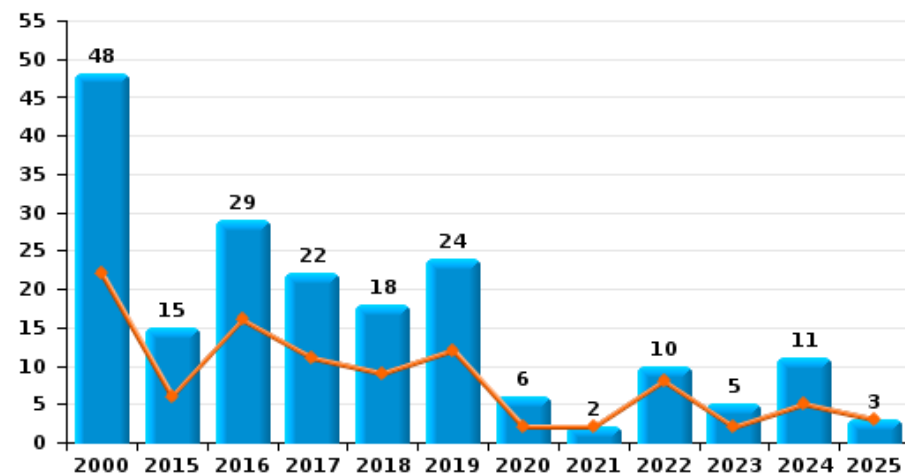
Vol à l'étalage



Vol avec violence sans arme



Vol à la tire

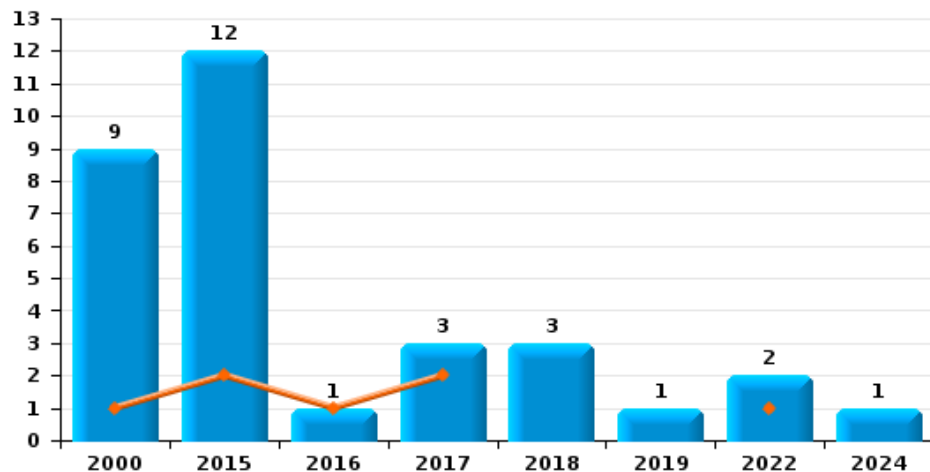




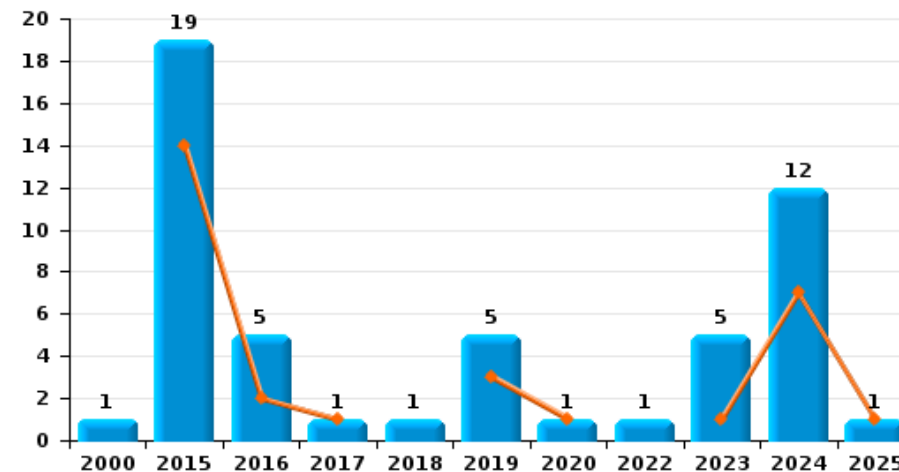
Courcelles



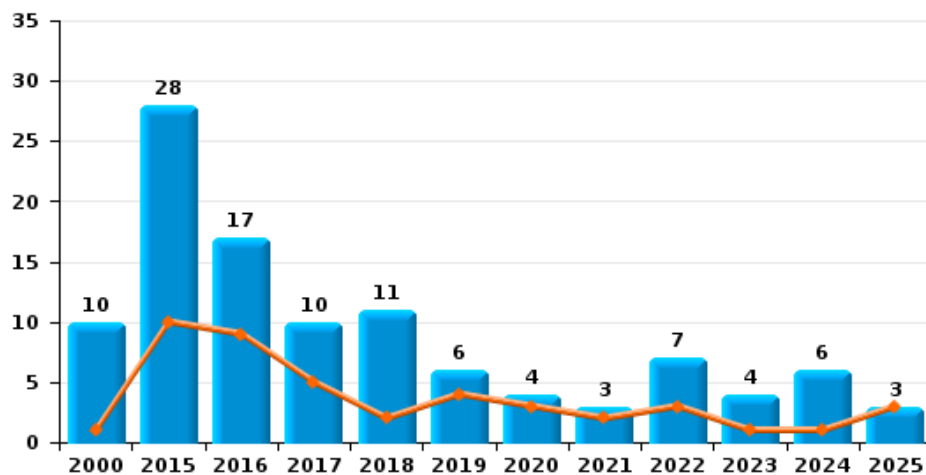
Arrachage de sac à main



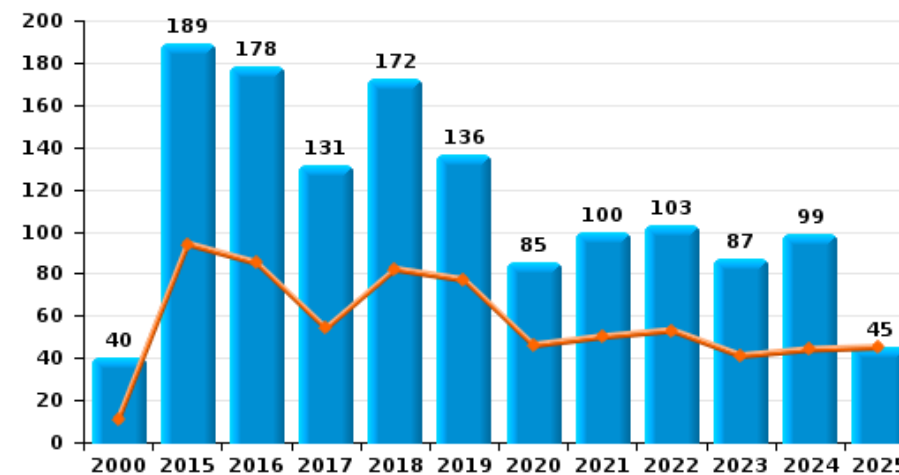
Graffiti



Vol à l'arraché



Dégradation de voiture





Courcelles

FC Vol moyen de transport

		2000	2015	2016	2017	2018	2019	2020	2021	2022	2023	2024	2025
Vol de voiture	Trim 1	60	31	25	25	41	19	29	2	11	7	10	17
	Trim 2	39	25	17	24	21	11	14	9	16	11	19	14
	Trim 3	53	25	23	26	25	20	19	12	3	15	11	
	Trim 4	74	21	27	36	29	30	8	7	8	14	11	
	Total	226	102	92	111	116	80	70	30	38	47	51	31
Vol de moto	Trim 1				1	1	1			1			
	Trim 2	2	2		3	1		2	1			2	1
	Trim 3	1	2	1	4	1	2	1	3	3			
	Trim 4	2	1	1	1	3			1			1	
	Total	5	5	2	9	6	3	3	5	4		3	1
Carjacking	Trim 1	3	2	1				1					
	Trim 2	3	3				1		1			1	
	Trim 3	1	1	3						1			
	Trim 4	6		1		1	1	1	1		1		
	Total	13	6	5		1	2	2	2	2	1	1	1
Homejacking	Trim 1	2		1	1								
	Trim 2				1								1
	Trim 4			1									
	Total	2		2	2								1
Vol dans les garages	Trim 1	2	2	1	1	1	2	3					2
	Trim 2		1	1	1		1		1	1		1	3
	Trim 3	1			2		3	2	1	1			
	Trim 4	2		1	4	1	1					4	
	Total	5	3	3	8	2	7	5	2	2		5	5



FC Vol moyen de transport

		2000	2015	2016	2017	2018	2019	2020	2021	2022	2023	2024	2025
Vol de vélomoteur	Trim 1	3	4	3	2	4	3	3	5	3	2	2	1
	Trim 2	9	7	5	6	4	2	3	5		1	2	1
	Trim 3	13	12	7	10	5	4	1	5	1	1	2	
	Trim 4	15	16	5	7	8	1		2	3			
	Total	40	39	20	25	21	10	7	17	7	4	6	2
Vol de vélo	Trim 1	3	2	1	4	2	5	3	1	1			
	Trim 2	3	8	5	3	6	5	2	3	4	1	2	4
	Trim 3	7	9	7	9	1	6	1	2	4	1	2	
	Trim 4	2	3	1	1	1	6	3			1	1	
	Total	15	22	14	17	10	22	9	6	9	3	5	4



FC Cambriolage

		2000	2015	2016	2017	2018	2019	2020	2021	2022	2023	2024	2025
Cambriolage dans habitation	Trim 1	138	122	110	113	83	99	62	51	34	38	41	42
	Trim 2	64	119	73	85	79	48	23	34	42	35	32	43
	Trim 3	129	110	76	131	99	53	38	40	35	24	29	
	Trim 4	164	133	115	114	107	80	43	43	44	19	53	
Total		495	484	374	443	368	280	166	168	155	116	155	85
Cambriolage ds entreprise ou commerce	Trim 1	29	10	16	7	6	9	8	1	2	6	5	12
	Trim 2	22	12	10	4	6	8	8	6	6	6	8	6
	Trim 3	23	12	8	10	4	4	3	6	2	2	8	
	Trim 4	31	26	11	7	14	9	3	6	4	1	6	
Total		105	60	45	28	30	30	22	19	14	15	27	18
Cambriolage ds service public ou bâtiment administ	Trim 1	8	9	6	1	7	2	3	1	2	2		
	Trim 2	11	5	6	2	4	3	1	1		1	1	
	Trim 3	9	10	3	2	4		7	1	3			
	Trim 4	11	5	4	5	7	2	1	3	3	2	3	
Total		39	29	19	10	22	7	12	6	8	5	4	
Vol au bélier	Trim 1				1								
	Trim 4	2		1									
Total		2		1	1								
Cambriolage dans bâtiment (total)	Trim 1	172	141	132	121	96	110	73	53	38	46	46	54
	Trim 2	95	136	89	91	89	59	32	41	48	42	41	49
	Trim 3	160	132	87	143	107	57	48	47	40	26	37	
	Trim 4	204	164	130	126	128	91	47	52	51	22	62	
Total		631	573	438	481	420	317	200	193	177	136	186	103



FC Vol autre

		2000	2015	2016	2017	2018	2019	2020	2021	2022	2023	2024	2025
Vol à main armée	Trim 1	27	8	6	5	3	6	3	3		2	1	
	Trim 2	7	2	1		2	2		1	3	4	1	
	Trim 3	12	7	7	2		2	3	1	1		2	
	Trim 4	21	2	5	2	2	2	3	2	1	1	2	
	Total	67	19	19	9	7	12	9	7	5	7	6	
Vol avec violence sans arme	Trim 1	14	13	11	9	7	6	4	5	4	4	4	4
	Trim 2	11	16	12	11	6	8	5	2	7	2	4	7
	Trim 3	18	12	14	12	7	2	4	6	6	4	6	
	Trim 4	24	22	21	9	15	10	3	11	5	4	10	
	Total	67	63	58	41	35	26	16	24	22	14	24	11
Vol dans ou sur un véhicule	Trim 1	45	72	80	48	46	49	22	13	26	15	21	30
	Trim 2	47	51	39	40	46	21	26	10	11	14	23	37
	Trim 3	48	65	34	29	43	26	21	26	12	23	20	
	Trim 4	66	72	34	41	54	50	42	23	23	20	29	
	Total	206	260	187	158	189	146	111	72	72	72	93	67
Sacjacking dans une voiture	Trim 3		1										
Total		1											
Vol d'armes et explosifs	Trim 1	7	6	8	2	4	2	1	4	1	1	4	1
	Trim 2	4	2	5	2	1		2	1	1			1
	Trim 3	2	3	2	4	3		1	1		2		
	Trim 4	8	6	6	3	4	1	1	1	3	2	1	
	Total	21	17	21	11	12	3	5	7	5	5	5	2
Arrachage de sac à main	Trim 1	1	1	1	2								
	Trim 2		1							1			
	Trim 3	1	3		1	1				1			
	Trim 4	7	7			2	1					1	
	Total	9	12	1	3	3	1			2		1	



FC Vol autre

		2000	2015	2016	2017	2018	2019	2020	2021	2022	2023	2024	2025
Vol à l'arraché	Trim 1	1	4	4	2	1	1		2	1	1		1
	Trim 2		6	5	3	1	3	3		2		1	2
	Trim 3	1	8	3	3	3		1		3	1	3	
	Trim 4	8	10	5	2	6	2		1	1	2	2	
	Total	10	28	17	10	11	6	4	3	7	4	6	3
Vol à la tire	Trim 1	9	2	7	5	3	4		2	5	1	1	2
	Trim 2	13	4	9	6	6	8	2		3	1	4	1
	Trim 3	9	2	6	8	2	8	3		1		3	
	Trim 4	17	7	7	3	7	4	1		1	3	3	
	Total	48	15	29	22	18	24	6	2	10	5	11	3
Vol à l'étalage	Trim 1	2	8	11	9	8	1	7	9	7	14	13	20
	Trim 2	3	12	10	8	11	6	4	10	17	6	16	18
	Trim 3	1	10	10	10	8	11	6	16	9	4	18	
	Trim 4	6	9	4	16	11	11	8	12	17	4	16	
	Total	12	39	35	43	38	29	25	47	50	28	63	38
Vol par ruse	Trim 1	19	9	3	1	2	3		3	4	3	3	1
	Trim 2	12	10	2	4	3	6		3	5	2	4	5
	Trim 3	15	3	2	5	2	2		5	1	1		
	Trim 4	30	6		3	1	2	4	2	2	4	1	
	Total	76	28	7	13	8	13	4	13	12	10	8	6
Vol de métaux	Trim 1	2	6	2	6	7	4	2	2	3	2		2
	Trim 2		7		7	2	3	1	3	3	2	2	3
	Trim 3	1	5	2	7	8	3	1	8	3	2		
	Trim 4	1	2	1	5	5	3		1	1	1	2	
	Total	4	20	5	25	22	13	4	14	10	7	4	5



FC Vol autre

		2000	2015	2016	2017	2018	2019	2020	2021	2022	2023	2024	2025
Vol sur les chantiers	Trim 1	3	6	3	5	2	1	3	2	2	2		2
	Trim 2	4	5	4	4	2		1	1	3	2	2	1
	Trim 3	5	3	1	2	4	1	3	5	1	1	3	
	Trim 4	6	3	3		1	1	1	4	2		2	
	Total	18	17	11	11	9	3	8	12	8	5	7	3
Home-invasion	Trim 2										1		
	Trim 3						1						
	Total						1				1		
Vol d'animaux	Trim 1		4				1		2		2	1	2
	Trim 2	2	2	5	1	1			3	1	1		
	Trim 3	1	1	2	4	1			1			1	
	Trim 4		3	3	2	1				1	1		
	Total	3	10	10	7	3	1		6	2	4	2	2
Vol de cargaison	Trim 1			2		2							
	Trim 2					4	2						
	Trim 3		1			2		1					
	Trim 4			1								1	
	Total		1	3		8	2	1				1	



Criminalité ICT

		2000	2015	2016	2017	2018	2019	2020	2021	2022	2023	2024	2025
Fraude de cartes de paiements	Trim 1	1	13	39	17	20	38	19	37	23	23	39	30
	Trim 2	2	21	49	14	19	32	16	22	33	34	21	28
	Trim 3	5	42	61	18	14	25	28	19	14	18	24	
	Trim 4	1	38	33	13	25	22	18	42	30	27	49	
	Total	9	114	182	62	78	117	81	120	100	102	133	58
Phishing	Trim 2								2		1		
	Trim 3						1				2		
	Trim 4			1			1					3	
	Total			1			2		2		3	3	
Shouldersurfing	Trim 1		1	5	1					1			
	Trim 2		1	1						2			
	Trim 3			5		1		1					
	Trim 4					3	1		1	1			
	Total		2	11	1	4	1	1	1	4			
Skimming	Trim 1										1		
Total											1		



FC Autre

		2000	2015	2016	2017	2018	2019	2020	2021	2022	2023	2024	2025
Violence contre les métiers d'intérêt général	Trim 1			2			1	2				1	
	Trim 2			1		1				1	2		1
	Trim 3									2	1	1	
	Trim 4			1			1		1	2	1	3	
	Total			4		1	2	2	2	1	5	4	5
Viol collectif	Trim 1				2					1			
	Trim 2						1						
	Trim 3								1				
	Trim 4					1				1	1		
	Total				2	1	1		1	2	2	1	
Graffiti	Trim 1		13	2			2					6	
	Trim 2		1		1		1	1			1	1	1
	Trim 3		2	2			1			1	2	2	
	Trim 4	1	3	1		1	1				2	3	
	Total	1	19	5	1	1	5	1		1	5	12	1
Dégradation de voiture	Trim 1		42	48	21	32	39	18	26	23	21	21	23
	Trim 2	11	52	37	33	50	38	28	24	30	20	23	22
	Trim 3	16	48	47	47	50	26	19	26	29	22	34	
	Trim 4	13	47	46	30	40	33	20	24	21	24	21	
	Total	40	189	178	131	172	136	85	100	103	87	99	45
Rixe au couteau	Trim 1				2	1							
	Trim 2		1					1					
	Trim 3		2	1	1	1						1	
	Trim 4		1		1					2			
	Total		4	1	4	2		1		2		1	



PH Violence intrafamiliale (VIF)

		2000	2015	2016	2017	2018	2019	2020	2021	2022	2023	2024	2025
VIF: physique, dans le couple	Trim 1	4	20	17	13	22	22	18	13	21	19	21	24
	Trim 2	7	32	26	23	27	23	19	16	25	22	20	30
	Trim 3	6	19	21	22	22	17	17	28	23	30	25	
	Trim 4	3	32	29	18	15	11	12	17	21	28	26	
	Total	20	103	93	76	86	73	66	74	90	99	92	54
VIF: physique, envers des descendants	Trim 1		1	6	2	3	2	3	3	6	11	6	5
	Trim 2	1	7	5	4	3	4		6	5	6	10	9
	Trim 3	4	2	3	4	4	5	2	1	4	11	6	
	Trim 4		5	5	3	1	5	1	5	7	4	6	
	Total	5	15	19	13	11	16	6	15	22	32	28	14
VIF: physique, envers d'autres membres	Trim 1	10	7	8	6	2	2	3	5	1	4	6	7
	Trim 2	13	4	13	4	9	8	6	6	15	7	3	8
	Trim 3	17	7	9	6	6	3	5	2	3	2	6	
	Trim 4	17	2	5	6	4	3	5	2	4	2	9	
	Total	57	20	35	22	21	16	19	15	23	15	24	15
VIF: sexuelle, dans le couple	Trim 1										1		
	Trim 2							1					
	Trim 3									1			
	Total							1		1	1		
VIF: sexuelle, envers des descendants	Trim 1	1				1	3	1	2		1		
	Trim 2				2	6		1	2				
	Trim 3	1	1	1	1	1							
	Trim 4			1	2	1	1	1	2				
	Total	2	1	2	5	8	5	3	6		1		
VIF: sexuelle, envers d'autres membres	Trim 2			1						2			
	Trim 4										1		
	Total			1						2	1		



PH Violence intrafamiliale (VIF)

		2000	2015	2016	2017	2018	2019	2020	2021	2022	2023	2024	2025
VIF: psychique, dans le couple	Trim 1	16	11	10	16	23	11	9	11	23	24	24	18
	Trim 2	25	14	13	15	14	12	19	17	16	17	16	20
	Trim 3	20	9	10	23	9	12	12	28	27	31	17	
	Trim 4	22	21	8	30	12	22	5	31	29	21	20	
	Total	83	55	41	84	58	57	45	87	95	93	77	38
VIF: psychique, envers des descendants	Trim 1				1					2	1		2
	Trim 2			1	2		1	2	1	1	1	1	1
	Trim 3		2			1	1			4	4	2	
	Trim 4		1	1	1	1	2	1	1	1			
	Total		3	2	4	2	4	3	2	8	6	3	3
VIF: psychique, envers d'autres membres	Trim 1		2	2	1	1	1		3	2		1	1
	Trim 2		1	4	2	2		2	1	2	1	3	1
	Trim 3		1	1		1	1		2	3	4	2	
	Trim 4				1	2	3	1	1		1	2	
	Total		4	7	4	6	5	3	7	7	6	8	2
VIF: économique, dans le couple	Trim 1	1	2	1		1	2		1	3	3		1
	Trim 2		2	1	3	1	3	3	2	5		3	4
	Trim 3		2	1	2	2		2	1	1	1	1	
	Trim 4		2	3	2		3		3	2	1	2	
	Total	1	8	6	7	4	8	5	7	11	5	6	5
VIF: économique, envers des descendants	Trim 1						1			1	1		
	Trim 2			1	1		1			1			1
	Trim 3									1	1	1	
	Trim 4	1											
	Total	1		1	1		2			3	2	1	1



PH Violence intrafamiliale (VIF)

		2000	2015	2016	2017	2018	2019	2020	2021	2022	2023	2024	2025
VIF: économique, envers d'autres membres	Trim 1	1	1		1	3	1		1	3	4	1	4
	Trim 2	3	4	3	1	3	1	1	3		2	2	1
	Trim 3	4	2	5	2	2	1	1		1	2	2	
	Trim 4	2	3	2	2		2	2		3	3	2	
Total		10	10	10	6	8	5	4	4	7	11	7	5



PH Hormones et dopage

		2000	2015	2016	2017	2018	2019	2020	2021	2022	2023	2024	2025
Dopage humain	Trim 1			1		1	1						
	Trim 2					1			1				
	Trim 3		1			1			1				
	Trim 4		2										
Total			3	1		3	1		2				



PH Drogues

		2000	2015	2016	2017	2018	2019	2020	2021	2022	2023	2024	2025
Vente de cocaïne	Trim 1		3	2			2	1				1	2
	Trim 2			1	1	1	2		1		4		
	Trim 3			1	1				2	1			
	Trim 4			1	1	1		1			1	4	
Total			3	5	3	2	4	1	4	1	5	5	2
Import-export de cocaïne	Trim 3			1									
Total				1									
Vente de drogues synthétiques	Trim 3			1									
	Trim 4							1					
Total				1				1					
Production de cannabis (culture)	Trim 1			2	1				1			1	
	Trim 2				3			1			1		1
	Trim 3				3		1	1		2			
	Trim 4		1				1		1	3			
Total			1	2	7		2	2	2	5	1	1	1
Import-export de cannabis en grande quantité	Trim 1						1		1				
Total							1		1				
Vente de cannabis en grande quantité	Trim 1									1			
Total										1			
Import-export d'héroïne	Trim 3			1									
Total				1									
Vente-traffic d héroïne	Trim 1			1									2
	Trim 2		1										
	Trim 4		2										
Total			3	1									2



PH Trafic d'armes

		2000	2015	2016	2017	2018	2019	2020	2021	2022	2023	2024	2025
Commerce et production d'arme à feu et mun.	Trim 1		4	1	1			1					
	Trim 2		1				1		1				
	Trim 3		1		1					1	2	1	
	Trim 4										1		
Total			6	1	2		1	1	1	1	3	1	
Commerce et production d'arme non à feu	Trim 2				1								
Total					1								



PH Traite des êtres humains

		2000	2015	2016	2017	2018	2019	2020	2021	2022	2023	2024	2025
TEH - exploitation économique	Trim 2		1										
	Trim 4				2								
	Total		1		2								
TEH - exploitation sexuelle	Trim 1								1				1
	Trim 2								1		1	2	1
	Trim 3									2			
	Trim 4		1					1		1			
	Total		1					1	2	3	1	2	2



PH Violence dans l'espace public

		2000	2015	2016	2017	2018	2019	2020	2021	2022	2023	2024	2025
Violence physique (transport public)	Trim 1	1		1	1		1	2			1		
	Trim 2	1					1		1		1		
	Trim 3			1			2				1	2	
	Trim 4		1			1				1			
	Total	2	1	2	1	1	4	2	1	1	3	2	
Violence physique (voie publique)	Trim 1	23	14	21	23	22	20	21	20	24	12	25	23
	Trim 2	15	30	41	32	42	26	19	21	29	21	29	39
	Trim 3	29	47	33	26	32	19	18	15	27	27	30	
	Trim 4	22	36	22	24	24	26	14	17	17	24	11	
	Total	89	127	117	105	120	91	72	73	97	84	95	62
Violence physique (autre endroit public)	Trim 1		1	1				1	1	1	1		
	Trim 2	3					1	1		1	2		
	Trim 3		1				1	1				1	
	Trim 4		1	2					1			3	
	Total	3	3	3			2	3	2	2	3	4	
Violence physique (endroit accessible au public)	Trim 1	4	8	6	3	3	5	4	3		5	5	1
	Trim 2	7	2	7	5	4	6	2	1	5	2	5	6
	Trim 3	5	6	6	3	5	2	6	3		2	2	
	Trim 4	7	4	7	5	1	6	1	1	2	2	6	
	Total	23	20	26	16	13	19	13	8	7	11	18	7
Violence sexuelle (transport public)	Trim 1										1		
	Trim 2			1	1								
	Trim 4											1	
	Total			1	1						1	1	
Violence sexuelle (voie publique)	Trim 1	1			2	2	1		1		2	2	2
	Trim 2	1	1	2		1	2			2	2		2
	Trim 3		1		1	3	1	1		2	3		
	Trim 4		1		1	1	3			2	3		
	Total	2	3	2	4	7	7	1	1	6	10	2	4



PH Violence dans l'espace public

		2000	2015	2016	2017	2018	2019	2020	2021	2022	2023	2024	2025
Violence sexuelle (autre endroit public)	Trim 2									1			
	Trim 3		2					1		1			
	Trim 4				1								
	Total		2		1			1		2			
Violence sexuelle (endroit accessible au public)	Trim 1	1						1					
	Trim 2	1						1		1			
	Trim 3		1				1					1	
	Trim 4					1	1		1		1		
Total	2	1		3	1	3	2	1	1	1	1		
Violence psychique (transport public)	Trim 1		1	1	1							1	
	Trim 2										1		
	Trim 3	1	1			1				1		1	
	Trim 4	1					1						
Total	2	2	1	1	1	1				1	1	2	
Violence psychique (voie publique)	Trim 1	22	26	22	12	23	12	11	12	16	4	14	13
	Trim 2	20	44	34	18	23	21	22	12	10	20	26	38
	Trim 3	30	23	27	17	21	13	15	18	30	18	20	
	Trim 4	17	17	15	21	16	18	12	5	20	19	16	
Total	89	110	98	68	83	64	60	47	76	61	76	51	
Violence psychique (autre endroit public)	Trim 1		2	2					1	2			
	Trim 2	1	1				2	1	1			1	
	Trim 3	1	3	1			3				2	2	
	Trim 4		2	1		1	2			1		2	
Total	2	8	4		1	7	1	2	3	2	5		
Violence psychique (endroit accessible au public)	Trim 1	3	5	4	4	1	1	2	3	1	2	2	2
	Trim 2	5	6	4	5	2	3	2	5	2	3	2	5
	Trim 3	8		6	3	2	6	3	2	4	5	1	
	Trim 4	7	3	6	6		2	1	1	1		3	
Total	23	14	20	18	5	12	8	11	8	10	8	7	



PH Violence dans l'espace public

		2000	2015	2016	2017	2018	2019	2020	2021	2022	2023	2024	2025
Vol à main armée (transport public)	Trim 1	1			1								
	Trim 3	1	1										
	Total	2	1		1								
Vol à main armée (voie publique)	Trim 1	6	1	3	1	1	2	1					
	Trim 2	6	1								2	1	
	Trim 3	3	1	2	2		1			1		1	
	Trim 4	9	1	2	1		1	1			1		
	Total	24	4	7	4	1	4	2		1	3	2	
Vol à main armée (autre endroit public)	Trim 3		1										
Total		1											
Vol à main armée (endroit accessible au public)	Trim 1	13	2	2	2		3	1	3		1		
	Trim 2	1	1			1	1			3	1		
	Trim 3	5	2	3				2	1				
	Trim 4	7	1	3		2		2		1		1	
	Total	26	6	8	2	3	4	5	4	4	2	1	
Vol avec violence sans arme (transport public)	Trim 1			1	1				1				
	Trim 3	2			1							1	
	Total	2	1	2					1			1	
Vol avec violence sans arme (voie publique)	Trim 1	8	6	5	4	3	2	2	1	2	2		1
	Trim 2	10	10	5	5	2	4	4	2	3		2	
	Trim 3	11	6	7	3	4	1	2	3	3	3	2	
	Trim 4	20	14	10	4	9	6	2	6	2	2	5	
	Total	49	36	27	16	18	13	10	12	10	7	9	1
Vol avec violence sans arme (autre endroit public)	Trim 1	1											
	Trim 2			1									1
	Trim 3				1								
	Trim 4				1								
	Total	1	1	2									1



PH Violence dans l'espace public

		2000	2015	2016	2017	2018	2019	2020	2021	2022	2023	2024	2025
Vol avec violence sans arme (endr. acces. au pub.)	Trim 1	1	3	2	1	3	1			1	1	2	
	Trim 2			2	2		2			2			3
	Trim 3	1	4	3	2	3			2	1			
	Trim 4	2	2	6	3	3	3			1		3	
Total		4	9	13	8	9	6		2	5	1	5	3



PH Autre

		2000	2015	2016	2017	2018	2019	2020	2021	2022	2023	2024	2025
Faux policiers	Trim 1		2	1					1				
	Trim 2	2	1	2									
	Trim 3		2								1		
	Trim 4		1	1				1					
	Total	2	6	4				1	1		1		
Cyberharcèlement	Trim 1			2	2	3	2	4	2	12	7	4	12
	Trim 2	2	4	2	7	2	2	7	7	10	12	7	12
	Trim 3	3	4	7	3	1	3	3	5	8	2	8	
	Trim 4	1		2	4	7	3	2	3	5	7	8	
	Total	6	8	13	16	13	10	16	17	35	28	27	24
Fraude à l'identité	Trim 1	3	2	3	5	5	8	6	2	7	16	7	5
	Trim 2	3	6	4	8	10	6	4	11	8	8	9	10
	Trim 3	1	1	9	2	5	8	5	16	4	10	8	
	Trim 4	1	8	6	6	4	3	7	10	11	11	7	
	Total	8	17	22	21	24	25	22	39	30	45	31	15



Courcelles

2024

FC Vol moyen de transport

	Jan	Fév	Mar	Avr	Mai	Juin	Juil	Août	Sep	Oct	Nov	Déc	Total
Vol de voiture	2	3	5	7	6	6	3	4	4	4	2	5	51
Vol de moto					2						1		3
Carjacking						1							1
Vol dans les garages					1					1	1	2	5
Vol de vélomoteur		1	1		1	1			2				6
Vol de vélo					1	1	2				1		5

FC Cambriolage

	Jan	Fév	Mar	Avr	Mai	Juin	Juil	Août	Sep	Oct	Nov	Déc	Total
Cambriolage dans habitation	9	17	15	10	13	9	14	7	8	14	16	23	155
Cambriolage ds entreprise ou commerce	2	1	2		2	6	1		7	1	4	1	27
Cambriolage ds service public ou bâtiment administ						1				1	2		4
Cambriolage dans bâtiment (total)	11	18	17	10	15	16	15	7	15	16	22	24	186



FC Vol autre

	Jan	Fév	Mar	Avr	Mai	Juin	Juil	Août	Sep	Oct	Nov	Déc	Total
Vol à main armée			1			1	1	1		2			6
Vol avec violence sans arme	1	2	1		2	2	1	2	3	5	1	4	24
Vol dans ou sur un véhicule	9	6	6	5	8	10	7	8	5	11	6	12	93
Vol d'armes et explosifs	2	2								1			5
Arrachage de sac à main										1			1
Vol à l'arraché					1		1		2	2			6
Vol à la tire			1		2	2	1	1	1		1	2	11
Vol à l'étalage	4	3	6	2	7	7	9	3	6	5	3	8	63
Vol par ruse		2	1		2	2					1		8
Vol de métaux					1	1				1		1	4
Vol sur les chantiers					2			2	1	1	1		7
Vol d'animaux			1				1						2
Vol de cargaison											1		1

Criminalité ICT

	Jan	Fév	Mar	Avr	Mai	Juin	Juil	Août	Sep	Oct	Nov	Déc	Total
Fraude de cartes de paiements	8	22	9	2	10	9	6	10	8	8	13	28	133
Phishing											3		3

FC Autre

	Jan	Fév	Mar	Avr	Mai	Juin	Juil	Août	Sep	Oct	Nov	Déc	Total
Violence contre les métiers d'intérêt général			1						1	1	1	1	5
Graffiti	2	2	2		1			1	1			3	12
Dégradation de voiture	7	6	8	9	6	8	9	7	18	3	7	11	99
Rixe au couteau								1					1



PH Violence intrafamiliale (VIF)

	Jan	Fév	Mar	Avr	Mai	Juin	Juil	Août	Sep	Oct	Nov	Déc	Total
VIF: physique, dans le couple	8	5	8	4	8	8	9	12	4	10	8	8	92
VIF: physique, envers des descendants	1	3	2	2	2	6	2	2	2	1	4	1	28
VIF: physique, envers d'autres membres	3	3			1	2	4	1	1	3	1	5	24
VIF: psychique, dans le couple	9	4	11	9	4	3	6	4	7	7	7	6	77
VIF: psychique, envers des descendants					1			2					3
VIF: psychique, envers d'autres membres	1				2	1		2				2	8
VIF: économique, dans le couple				1	1	1	1					2	6
VIF: économique, envers des descendants								1					1
VIF: économique, envers d'autres membres			1		2			1	1	1		1	7

PH Drogues

	Fév	Mar	Oct	Nov	Déc	Total
Vente de cocaïne	1		1	2	1	5
Production de cannabis (culture)		1				1

PH Trafic d'armes

	Sep	Total
Commerce et production d'arme à feu et mun.	1	1

PH Traite des êtres humains

	Juin	Total
TEH - exploitation sexuelle	2	2



PH Violence dans l'espace public

	Jan	Fév	Mar	Avr	Mai	Juin	Juil	Août	Sep	Oct	Nov	Déc	Total
Violence physique (transport public)									2				2
Violence physique (voie publique)	6	5	14	7	12	10	5	15	10	3	4	4	95
Violence physique (autre endroit public)									1	3			4
Violence physique (endroit accessible au public)	1	1	3		4	1	2			4		2	18
Violence sexuelle (transport public)										1			1
Violence sexuelle (voie publique)		2											2
Violence sexuelle (endroit accessible au public)							1						1
Violence psychique (transport public)			1					1					2
Violence psychique (voie publique)	3	5	6	5	7	14	6	5	9	10	4	2	76
Violence psychique (autre endroit public)					1		1		1	1	1		5
Violence psychique (endroit accessible au public)		1	1		2			1		2		1	8
Vol à main armée (voie publique)						1		1					2
Vol à main armée (endroit accessible au public)										1			1
Vol avec violence sans arme (transport public)							1						1
Vol avec violence sans arme (voie publique)					1	1		1	1	4		1	9
Vol avec violence sans arme (endr. acces. au pub.)	1		1								1	2	5

PH Autre

	Jan	Fév	Mar	Avr	Mai	Juin	Juil	Août	Sep	Oct	Nov	Déc	Total
Cyberharcèlement	1		3	3	2	2	2		6	3	3	2	27
Fraude à l'identité	3	2	2	2	4	3	1	4	3	2	1	4	31



2025

FC Vol moyen de transport

	Jan	Fév	Mar	Avr	Mai	Juin	Total
Vol de voiture	8	5	4	7	4	3	31
Vol de moto					1		1
Homejacking						1	1
Vol dans les garages	1	1			2	1	5
Vol de vélomoteur		1				1	2
Vol de vélo				1		3	4

FC Cambriolage

	Jan	Fév	Mar	Avr	Mai	Juin	Total
Cambriolage dans habitation	12	19	11	18	15	10	85
Cambriolage ds entreprise ou commerce	2	8	2	2	1	3	18
Cambriolage dans bâtiment (total)	14	27	13	20	16	13	103

FC Vol autre

	Jan	Fév	Mar	Avr	Mai	Juin	Total
Vol avec violence sans arme	1	1	2	2	2	3	11
Vol dans ou sur un véhicule	3	9	18	16	11	10	67
Vol d'armes et explosifs	1				1		2
Vol à l'arraché			1			2	3
Vol à la tire		1	1	1			3
Vol à l'étalage	5	7	8	12	3	3	38
Vol par ruse	1			2		3	6
Vol de métaux			2		2	1	5
Vol sur les chantiers	1		1	1			3
Vol d'animaux	1	1					2



Criminalité ICT

	Jan	Fév	Mar	Avr	Mai	Juin	Total
Fraude de cartes de paiements	13	12	5	11	6	11	58

FC Autre

	Jan	Fév	Mar	Avr	Mai	Juin	Total
Violence contre les métiers d'intérêt général						1	1
Graffiti						1	1
Dégradation de voiture	11	7	5	7	9	6	45

PH Violence intrafamiliale (VIF)

	Jan	Fév	Mar	Avr	Mai	Juin	Total
VIF: physique, dans le couple	12	5	7	7	9	14	54
VIF: physique, envers des descendants	3	1	1	4	1	4	14
VIF: physique, envers d'autres membres	4	2	1	3	3	2	15
VIF: psychique, dans le couple	6	5	7	3	9	8	38
VIF: psychique, envers des descendants		1	1			1	3
VIF: psychique, envers d'autres membres		1				1	2
VIF: économique, dans le couple	1				2	2	5
VIF: économique, envers des descendants				1			1
VIF: économique, envers d'autres membres	1	2	1		1		5

PH Drogues

	Jan	Mai	Total
Vente de cocaïne	2		2
Production de cannabis (culture)		1	1
Vente-traffic d héroïne	2		2



PH Traite des êtres humains

	Jan	Mai	Total
TEH - exploitation sexuelle	1	1	2

PH Violence dans l'espace public

	Jan	Fév	Mar	Avr	Mai	Juin	Total
Violence physique (voie publique)	9	6	8	11	14	14	62
Violence physique (endroit accessible au public)			1	2	4		7
Violence sexuelle (voie publique)	1	1		2			4
Violence psychique (voie publique)	2	8	3	14	14	10	51
Violence psychique (endroit accessible au public)	1		1	2	2	1	7
Vol avec violence sans arme (voie publique)			1				1
Vol avec violence sans arme (autre endroit public)					1		1
Vol avec violence sans arme (endr. acces. au pub.)				1	1	1	3

PH Autre

	Jan	Fév	Mar	Avr	Mai	Juin	Total
Cyberharcèlement	3	3	6	9	2	1	24
Fraude à l'identité	2	2	1	5		5	15

STATISTIQUES POLICIERES DE CRIMINALITE

LIEU DE PERPETRATION: COMMUNE

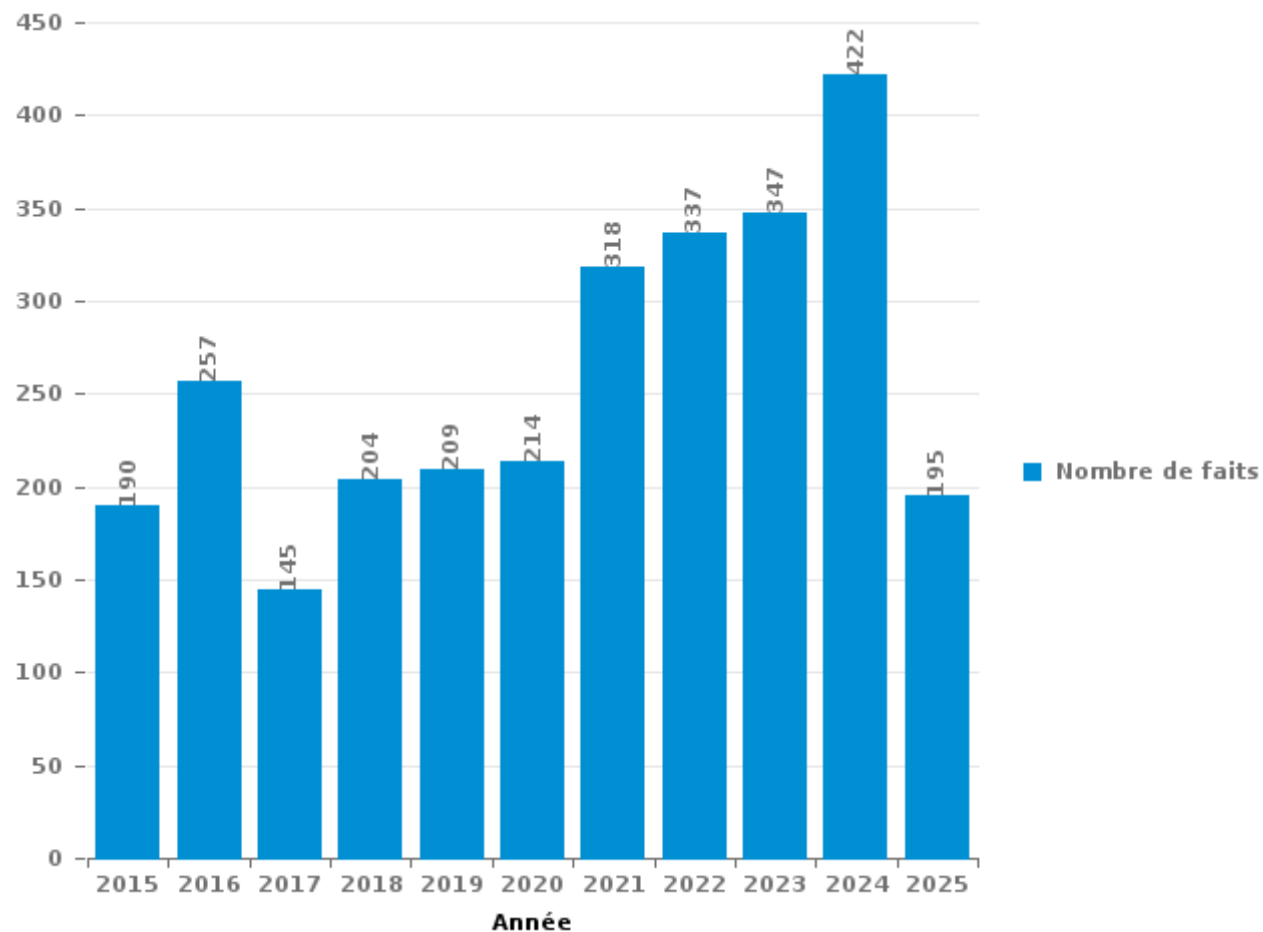
Courcelles

PARTIE III : ICT



Courcelles

Nombre total de délits avec un élément ICT/online, depuis 2015





Criminalité ICT/online au sens strict

Infractions (exhaustif)

	2015	2016	2017	2018	2019	2020	2021	2022	2023	2024	2025
Criminalité informatique: Faux en informatique:	1	3	1	2		2	2		3	3	
Criminalité informatique: Fraude informatique:	142	207	91	122	146	120	179	168	165	206	93
Criminalité informatique: Hacking:	5	9	6	4		4	2	6	13	16	9
Criminalité informatique: Sabotage:	1						1		1	1	1
Exercice illégal de l'autorité publique: Violation de communication par fonctionnaire:					1						
Infr. contre autres valeurs morales et sentiments: Violation de communication par particulier:				1	1	1			1	1	
Total:	149	219	98	129	148	127	184	174	183	227	103

Figures criminelles (à considérer spécifiquement – ne pas additionner avec d'autres éléments – risque de double comptage!)

	2015	2016	2017	2018	2019	2020	2021	2022	2023	2024	2025
Fraude de cartes de paiements	114	182	62	78	117	81	120	100	102	133	58
Phishing		1			2		2		3	3	
Shouldersurfing	2	11	1	4	1	1	1	4			
Skimming									1		



Criminalité ICT/online au sens large

Infractions (uniquement si code-fait existe)

	2015	2016	2017	2018	2019	2020	2021	2022	2023	2024	2025
Armes et explosifs: Autre: Vente par correspondance/internet d'arme à feu	1										
Fraude: Escroquerie: Fraude par internet	28	23	28	57	47	59	99	116	124	167	67
Infr. contre autres valeurs morales et sentiments: Cyberlokkong (leurre de mineur par ICT):								1			
Infr. contre les moeurs: Grooming (contact par ICT avec mineur < 16 ans):			2	1			3				
Infr. contre les moeurs: Incitation à la débauche: Publicité par ICT pour débauche			1								
Infr. contre les moeurs: Pornographie enfantine: Accès pornographie enfantine via technologie		1				3	6				
Infr. contre les moeurs: Voyeurisme: Diffusion enregistrement nudité ou intimité			3	3	3	3	8	7			
Total:	29	24	34	61	50	65	116	124	124	167	67

Figures criminelles (à considérer spécifiquement – ne pas additionner avec d'autres éléments – risque de double comptage!)

	2015	2016	2017	2018	2019	2020	2021	2022	2023	2024	2025
Cyberharcèlement	8	13	16	13	10	16	17	35	28	27	24

STATISTIQUES POLICIERES DE CRIMINALITE

LIEU DE PERPETRATION: COMMUNE

Courcelles

PARTIE IV : DESTINATION LIEU



Courcelles

Vol et extorsion

	2000	2015	2016	2017	2018	2019	2020	2021	2022	2023	2024	2025
Voie publique	461	471	380	355	375	327	231	156	186	169	214	106
Habitation: maison	543	483	365	412	343	274	161	176	175	131	192	105
Magasin	131	90	87	75	69	70	43	63	72	38	80	51
Parking	28	36	22	28	57	33	27	17	12	27	27	10
Habitation: appartement	15	40	35	30	35	26	18	27	20	28	23	6
Habitation: allée	35	45	36	35	39	16	20	13	12	14	14	6
Habitation: garage	39	44	32	44	34	15	19	10	16	9	7	7
Habitation: dépendances	37	21	32	38	37	37	26	16	15	5	6	4
Entreprise	46	38	15	23	15	17	21	17	12	7	24	9
Habitation: non précisée	15	14	27	39	45	28	16	7	7	9	2	6
Inconnue	50	15	19	18	20	15	16	12	11	13	8	1
Chantier	13	17	11	13	9	3	8	12	8	5	7	3
Moyen de transport: voiture	5	28	25	8	7	5	7	6	4	3	5	4
Institution d'enseignement	32	15	14	9	8	5	3	3	1	6	3	1
Banque / institution financière	21	22	10	9	7	6	1	4	4	4	9	2
Horeca	23	8	17	11	6	6	5	1	6	2	5	2
Autre	6	15	8	10	7	6	8	5	6	4	7	
Service public	9	16	7	5	12	1	5	4	3	2	2	1
Terrain	11	2	5	5	8	8	2	6	8	6	3	2
Station essence	18	8	6	4	5	4	4	2	2	4	4	2
Culture et loisirs	18	12	5	2	8	2	1		1	1	4	
Infrastructure sportive	6	7	5	5	5	8		1	1	9	4	
Bâtiment administratif	7	3	3	2	6	3	5	2	1	2	1	
Maison de repos	8	5	1		2	6	2	1	7	1	1	1
Moyen de transport: camion	2	6	7	1	2	2	2	2	1		4	3
Service	7	4	6	2	1	3	2		2	1	4	
Cimetière	1	6	4	4	1	4	2	3	1	2		
Stade	2	10	3	6	2	1	2	1				
Médecin / dentiste / pharmacien	6	4	2	5		3		1	1	1	2	1
Station de bus / métro et gare de chemin de fer	3	1	2	2	1	1		7	5		2	
Moyen de transport: autre		1	1	1	4	3	3	3	2	3		1
Habitation: autre	1	1	3		1	2		3	2		2	
Edifice religieux / lieu du culte	1	2	1	3	4	1	1	1				
Moyen de transport: autobus / autocar	3	1	1	2	1	2	2		1			
Arrêt de bus / tram	2	2	1	2	1	1						
Moyen de transport: train / tram / métro			1	1		2			1			
Hôpital	1	1										
Aéroport			1									
Eaux intérieures et maritimes	1											
Total	1.607	1.494	1.200	1.209	1.177	946	663	582	606	506	666	334

FPF/DGR/DRI/BIPOL - Statistiques policières de criminalité (date de clôture: 31/10/2025)
 Les données pour les années 2001 jusqu'à 2014 ne sont plus publiées mais restent disponibles sur demande auprès du service BIPOL.
 Les données pour 2025 ne concernent que le 1er semestre.



Dégradation de la propriété

	2000	2015	2016	2017	2018	2019	2020	2021	2022	2023	2024	2025
Voie publique	103	182	166	135	155	129	81	91	93	88	105	46
Habitation: résidence principale	91	138	107	74	80	89	61	69	66	63	69	32
Parking	5	10	21	12	23	7	5	9	12	10	5	7
Habitation: allée	9	8	12	6	10	11	9	2	2	1	9	2
Institution d'enseignement	26	18	8	3	5	3	7	4	2		3	2
Habitation: non précisée	6	4	10	12	8	13	13	1	4	3	3	
Habitation: jardin	11	6	3	5	8	4	2	2	2	4	1	3
Entreprise	6	5	2	2	6	2	5	9	1	3	5	3
Habitation: garage	4	10	4	7	3	7	3		8	1	2	
Terrain	3	6	5	7	8	1	2		3	4	3	2
Magasin	6	6	1	8	5	6	1	1	1	2	4	
Inconnue	15	5	3	2	3	1	2	4		1	1	
Habitation: dépendances	8	4	3	6	5	3	3	1		2	1	
Moyen de transport: voiture	1	7	5	1	1	3	4		2	2	1	2
Culture et loisirs	6	3	1		2	4	5			1		3
Horeca	6	3	6	4	2	1	1		1			
Infrastructure sportive	12	2	3	1	1	1	1	1			1	
Service public	4	2	1	3		1	4	1	2	2	1	
Cimetière		5	2	1	1	1	2	1	1		1	
Banque / institution financière	3	1	3		4	2						
Autre		3	1	1	1	2	1				2	1
Bâtiment administratif	2	1	4	1	1	2					1	
Habitation: résidence secondaire	1	1	1	1		2		1	1		1	2
Chantier	3		2		1			1	1	1		
Stade			1	2	2	2	2					
Médecin / dentiste / pharmacien	3	1					2		1	1		
Moyen de transport: autre					3	4	1					
Station essence		2			2	1	1	1				
Maison de repos	3	1			1		1					
Edifice religieux / lieu du culte	1		1		1	1				1		
Service		1	2			1				1		
Eaux intérieures et maritimes			1		1							
Arrêt de bus / tram						1						
Bureau de police	1											
Hôpital		1										
Station de bus / métro et gare de chemin de fer	1											
Total	340	436	379	294	343	305	219	199	203	191	219	105

FPF/DGR/DRI/BIPOL - Statistiques policières de criminalité (date de clôture: 31/10/2025)

Les données pour les années 2001 jusqu'à 2014 ne sont plus publiées mais restent disponibles sur demande auprès du service BIPOL.

Les données pour 2025 ne concernent que le 1er semestre.



Courcelles

Infractions contre l'intégrité physique

	2000	2015	2016	2017	2018	2019	2020	2021	2022	2023	2024	2025
Habitation	106	159	151	124	147	132	134	137	167	172	180	98
Voie publique	98	133	131	109	129	101	91	89	111	108	112	73
Institution d'enseignement	7	5	4	6	5	6	2	7	6	7	14	6
Horeca	7	8	11	4	5	3	5		4		5	3
Habitation: allée	4	5	10	3	6	5	1	1	2	2	2	
Inconnue	12	4	2	1	2	4	2	3	5	2	1	1
Entreprise	6	4	1	2	1	3	4	4	2	3		
Magasin	5	2	2	1	1	1	3	2	1	6	2	
Parking	1	2	3	2	1	6	2	3		1	4	1
Habitation: jardin	5	2	2	2	2	4		1	2	1	3	
Terrain	1	2	1		1	3	4	1	2	3	3	1
Culture et loisirs	5	1	2	2		2	1		1			
Infrastructure sportive	1	1	2		3	2	1			2	2	
Station essence	2	2	2	1	1		1	1		1		
Autre				4	1				1		3	1
Moyen de transport: autobus / autocar	1	1				4	1	1	1	1		
Moyen de transport: autre		1	1	1	1	2					2	
Service public	1	1		1	2						2	1
Stade		1		1	1	1					2	1
Arrêt de bus / tram			1		1		1			1	1	
Maison de repos		1		1	1						2	
Station de bus / métro et gare de chemin de fer			1				1	1	1		1	
Service			1			1		1				
Banque / institution financière				1		1						
Bâtiment administratif		1				1						
Médecin / dentiste / pharmacien			1				1					
Moyen de transport: train / tram / métro	1									1		
Aéroport												1
Edifice religieux / lieu du culte		1										
Total	263	337	329	266	311	282	255	252	306	311	341	187

STATISTIQUES POLICIERES DE CRIMINALITE

LIEU DE PERPETRATION: COMMUNE

Courcelles

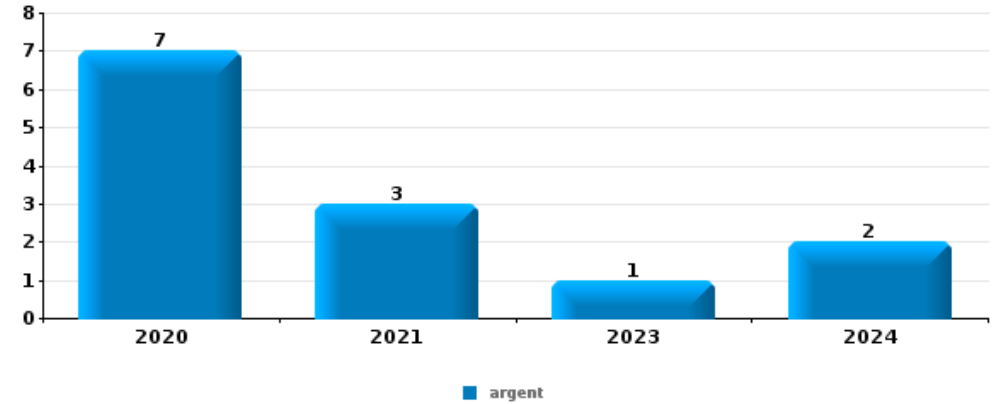
PARTIE V : OBJETS ET MOYENS DE TRANSPORT



Courcelles

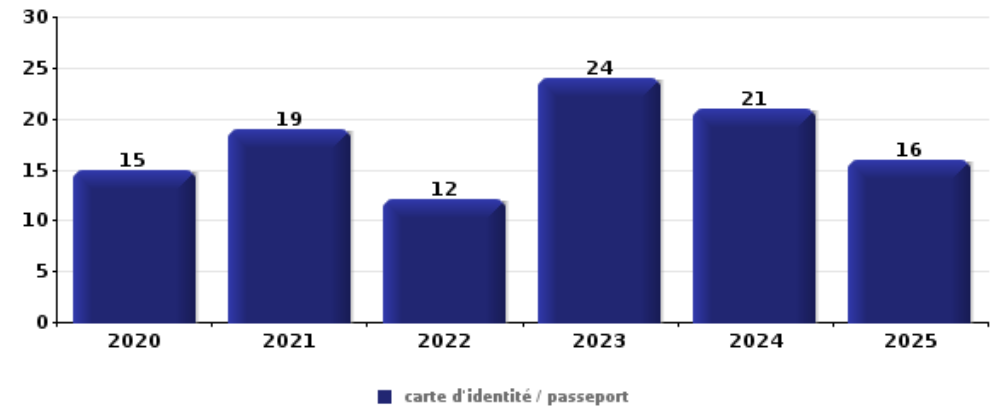
Vol à main armée

Top 5 Objets volés (sbd nombre de faits)		2020	2021	2022	2023	2024	2025
1	argent	7	3		1	2	
2	GSM et accessoires	1		2	1	3	
3	bijouterie / montre		2	1		1	
3	tabac	1	1		1	1	
5	carte d'identité / passeport	2					
5	document véhicule	1			1		
5	permis de conduire	2					
5	plaque d'immatriculation	1			1		



Vol dans ou sur un véhicule

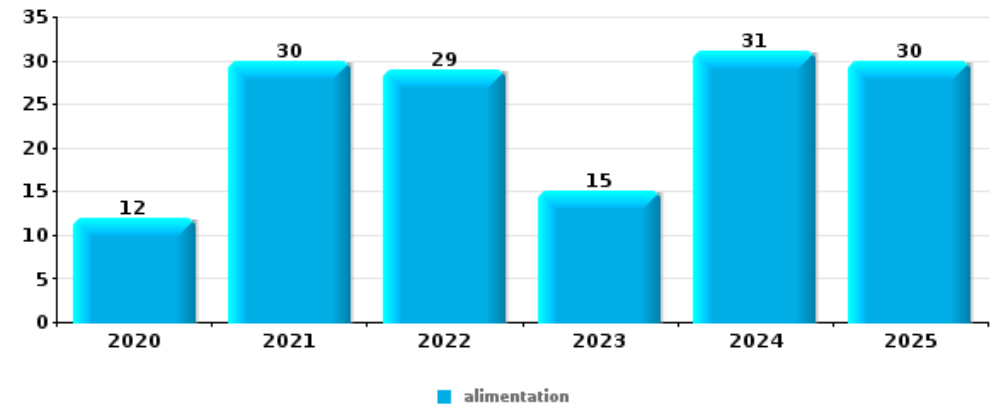
Top 5 Objets volés (sbd nombre de faits)		2020	2021	2022	2023	2024	2025
1	carte d'identité / passeport	15	19	12	24	21	16
2	permis de conduire	16	15	10	23	20	13
3	carte bancaire / carte de crédit	14	14	12	22	20	14
4	outillage	27	16	13	6	13	7
4	portefeuille	14	14	10	15	14	15





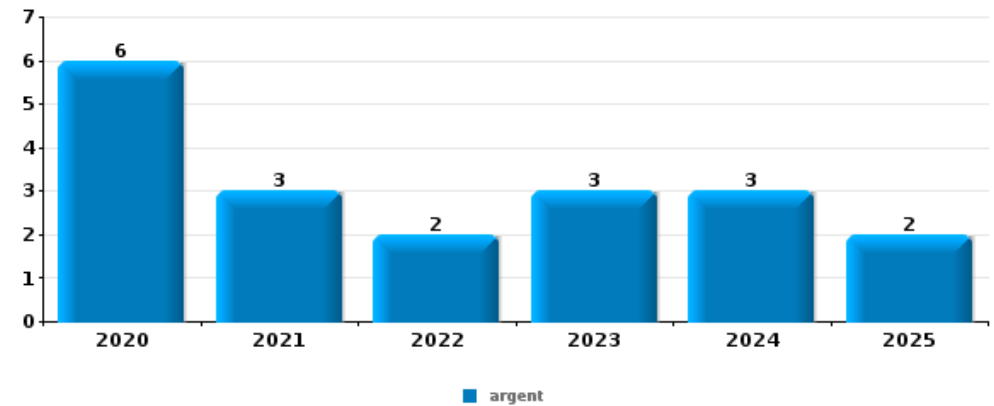
Vol à l'étalage

Top 5 Objets volés (sbd nombre de faits)		2020	2021	2022	2023	2024	2025
1	alimentation	12	30	29	15	31	30
2	tabac	7	11	18	6	21	3
3	parfum / produit de beauté	2		3	2	5	3
4	vêtement	1	2	1	2	3	
5	ordinateur et accessoires		1	1		1	3



Cambrilage ds entreprise ou commerce

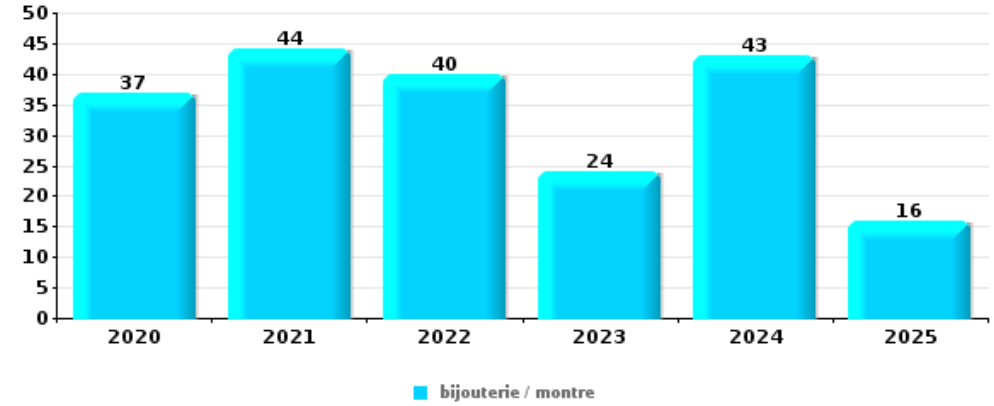
Top 5 Objets volés (sbd nombre de faits)		2020	2021	2022	2023	2024	2025
1	argent	6	3	2	3	3	2
2	alimentation		1	1		3	3
2	clé	1	2	1		2	2
2	outillage	3	4	1			
5	matériaux de construction / de chantier		3	1		2	
5	pièce de moyen de transport	1	3	1			1





Cambrassage dans habitation

Top 5 Objets volés (sbd nombre de faits)		2020	2021	2022	2023	2024	2025
1	bijouterie / montre	37	44	40	24	43	16
2	argent	37	39	29	32	23	15
3	multimédia	19	25	24	19	21	4
4	ordinateur et accessoires	21	22	14	12	14	3
5	outillage	21	18	12	14	9	5



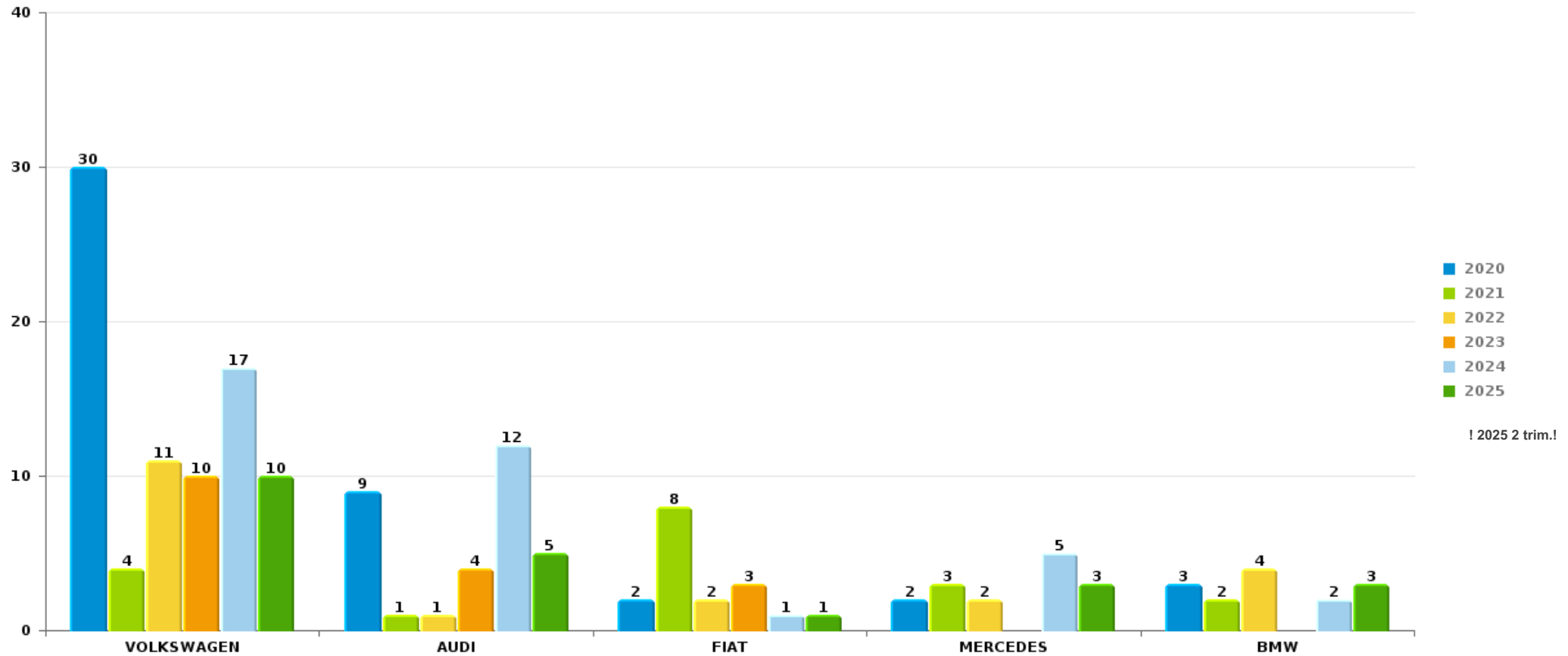
Remarque: en ce qui concerne les objets, aucun total n'est reproduit étant donné que plusieurs objets peuvent avoir été volés lors d'un même fait.



Courcelles

Vol de voiture

Nombre de voitures volées par marque (Top 5)



STATISTIQUES POLICIERES DE CRIMINALITE

LIEU DE PERPETRATION: COMMUNE

Courcelles

PARTIE VI : SUSPECTS



Partie 1: Niveau FAITS (comptage du nombre de faits pour lesquels un certain type de suspect est impliqué)

1.1. Nombre d'infractions selon le sexe des suspects identifiés (par catégorie principale)

Étant donné que, tant un suspect identifié masculin qu'un suspect identifié féminin peuvent être impliqués lors d'un même fait, il est possible que la somme des colonnes «Hommes» et «Femmes» soit supérieure à la valeur de la colonne «Total...» (voir également la note méthodologique)

Courcelles

2025

Catégorie principale / Sexe	Nombre total de faits avec au moins 1 suspect	Hommes	%	Femmes	%
Infr. contre l'intégrité physique	63	46	73,0%	19	30,2%
Registre de population	55	36	65,5%	19	34,5%
Vol et extorsion	43	39	90,7%	5	11,6%
Drogues	41	39	95,1%	3	7,3%
Législation sur les étrangers	27	22	81,5%	5	18,5%
Armes et explosifs	26	24	92,3%	2	7,7%
Dégradation de la propriété	23	16	69,6%	7	30,4%
Infr. contre la sécurité publique	14	13	92,9%	1	7,1%
Infr. contre autres valeurs morales et sentiments	11	10	90,9%	2	18,2%
Infr. contre l'autorité publique	8	5	62,5%	3	37,5%
Ivresse et alcool	8	6	75,0%	2	25,0%
Fraude	7	6	85,7%	3	42,9%
Infr. contre la foi publique	4	4	100,0%		
Protection de la jeunesse	4	1	25,0%	3	75,0%
Code pénal social	3	3	100,0%	2	66,7%
Infr. contre les mœurs	2	2	100,0%		

CRIMINALITE ENREGISTREE: SUSPECTS



Catégorie principale / Sexe	Nombre total de faits avec au moins 1 suspect	Hommes	%	Femmes	%
Infr. relative au statut juridique de l'enfant	2			2	100,0%
Criminalité informatique	1	1	100,0%		
Pratiques commerciales	1	1	100,0%		
Travail	1	1	100,0%		
Total	344	275	79,9%	78	22,7%



1.2. Nombre d'infractions selon le sexe des suspects identifiés (par figure criminelle)

Étant donné que, tant un suspect identifié masculin qu'un suspect identifié féminin peuvent être impliqués lors d'un même fait, il est possible que la somme des colonnes «Hommes» et «Femmes» soit supérieure à la valeur de la colonne «Total...» (voir également la note méthodologique)

Courcelles

2025

FC Vol moyen de transport

Figure criminelle / Sexe	Nombre total de faits avec au moins 1 suspect identifié	Hommes	%
Vol de voiture	1	1	100,0%
Vol de vélo	1	1	100,0%
Total	PA	PA	PA

FC Cambriolage

Figure criminelle / Sexe	Nombre total de faits avec au moins 1 suspect identifié	Hommes	%
Cambriolage dans habitation	3	3	100,0%
Cambriolage ds entreprise ou commerce	4	4	100,0%
Cambriolage dans bâtiment (total)	7	7	100,0%
Total	PA	PA	PA

CRIMINALITE ENREGISTREE: SUSPECTS



FC Vol autre

Figure criminelle / Sexe	Nombre total de faits avec au moins 1 suspect identifié	Hommes	%	Femmes	%
Vol avec violence sans arme	1			1	100,0%
Vol dans ou sur un véhicule	1	1	100,0%		
Vol à l'étalage	31	27	87,1%	5	16,1%
Vol par ruse	1	1	100,0%		
Vol de métaux	2	2	100,0%		
Vol sur les chantiers	1	1	100,0%		
Total	PA	PA	PA	PA	PA

FC Autre

Figure criminelle / Sexe	Nombre total de faits avec au moins 1 suspect identifié	Hommes	%	Femmes	%
Violence contre les métiers d'intérêt général	1	1	100,0%		
Dégradation de voiture	8	5	62,5%	3	37,5%
Total	PA	PA	PA	PA	PA



PH Violence intrafamiliale (VIF)

Figure criminelle / Sexe	Nombre total de faits avec au moins 1 suspect identifié	Hommes	%	Femmes	%
VIF: physique, dans le couple	21	16	76,2%	6	28,6%
VIF: physique, envers des descendants	5	4	80,0%	1	20,0%
VIF: physique, envers d'autres membres	11	5	45,5%	7	63,6%
VIF: psychique, dans le couple	10	7	70,0%	3	30,0%
VIF: psychique, envers des descendants	2	1	50,0%	1	50,0%
VIF: psychique, envers d'autres membres	1	1	100,0%		
VIF: économique, dans le couple	5	2	40,0%	3	60,0%
VIF: économique, envers des descendants	1	1	100,0%		
VIF: économique, envers d'autres membres	2	1	50,0%	1	50,0%
Total	PA	PA	PA	PA	PA

PH Drogues

Figure criminelle / Sexe	Nombre total de faits avec au moins 1 suspect identifié	Hommes	%
Vente de cocaïne	2	2	100,0%
Production de cannabis (culture)	1	1	100,0%
Vente-traffic d'héroïne	2	2	100,0%
Total	PA	PA	PA



PH Violence dans l'espace public

Figure criminelle / Sexe	Nombre total de faits avec au moins 1 suspect identifié	Hommes	%	Femmes	%
Violence physique (voie publique)	25	18	72,0%	7	28,0%
Violence physique (endroit accessible au public)	1	1	100,0%		
Violence psychique (voie publique)	13	9	69,2%	4	30,8%
Violence psychique (endroit accessible au public)	2	2	100,0%		
Vol avec violence sans arme (endr. acces. au pub.)	1			1	100,0%
Total	PA	PA	PA	PA	PA

PH Autre

Figure criminelle / Sexe	Nombre total de faits avec au moins 1 suspect identifié	Hommes	%
Cyberharcèlement	2	2	100,0%
Fraude à l'identité	1	1	100,0%
Total	PA	PA	PA



1.3. Nombre d'infractions selon l'âge des suspects identifiés (par catégorie principale)

Étant donné que, tant un suspect identifié mineur qu'un suspect identifié majeur peuvent être impliqués lors d'un même fait, il est possible que la somme des colonnes «Mineur» et «Majeur» soit supérieure à la valeur de la colonne «Total...» (voir également la note méthodologique)

Courcelles

2025

Catégorie principale / Âge	Nombre total de faits avec au moins 1 suspect identifié	Mineur	%	Majeur	%
Infr. contre l'intégrité physique	63	5	7,9%	58	92,1%
Registre de population	55			55	100,0%
Vol et extorsion	43			43	100,0%
Drogues	41	7	17,1%	34	82,9%
Législation sur les étrangers	27			27	100,0%
Armes et explosifs	26	2	7,7%	24	92,3%
Dégradation de la propriété	23	2	8,7%	21	91,3%
Infr. contre la sécurité publique	14	1	7,1%	13	92,9%
Infr. contre autres valeurs morales et sentiments	11			11	100,0%
Infr. contre l'autorité publique	8			8	100,0%
Ivresse et alcool	8			8	100,0%
Fraude	7	1	14,3%	6	85,7%
Infr. contre la foi publique	4			4	100,0%
Protection de la jeunesse	4	3	75,0%	1	25,0%
Code pénal social	3			3	100,0%
Infr. contre les mœurs	2			2	100,0%
Infr. relative au statut juridique de l'enfant	2			2	100,0%
Criminalité informatique	1			1	100,0%
Pratiques commerciales	1			1	100,0%
Travail	1			1	100,0%
Total	344	21	6,1%	324	94,2%



1.4. Nombre d'infractions selon l'âge des suspects identifiés (par figure criminelle)

Étant donné que, tant un suspect identifié mineur qu'un suspect identifié majeur peuvent être impliqués lors d'un même fait, il est possible que la somme des colonnes «Mineur» et «Majeur» soit supérieure à la valeur de la colonne «Total...»
(voir également la note méthodologique)

Courcelles

2025

FC Vol moyen de transport

Figure criminelle / Âge	Nombre total de faits avec au moins 1 suspect identifié	Majeur	%
Vol de voiture	1	1	100,0%
Vol de vélo	1	1	100,0%
Total	PA	PA	PA

FC Cambriolage

Figure criminelle / Âge	Nombre total de faits avec au moins 1 suspect identifié	Majeur	%
Cambriolage dans habitation	3	3	100,0%
Cambriolage ds entreprise ou commerce	4	4	100,0%
Cambriolage dans bâtiment (total)	7	7	100,0%
Total	PA	PA	PA

FC Vol autre

Figure criminelle / Âge	Nombre total de faits avec au moins 1 suspect identifié	Majeur	%
Vol avec violence sans arme	1	1	100,0%
Vol dans ou sur un véhicule	1	1	100,0%
Vol à l'étalage	31	31	100,0%
Vol par ruse	1	1	100,0%
Vol de métaux	2	2	100,0%
Vol sur les chantiers	1	1	100,0%
Total	PA	PA	PA

CRIMINALITE ENREGISTREE: SUSPECTS



FC Autre

Figure criminelle / Âge	Nombre total de faits avec au moins 1 suspect identifié	Mineur	%	Majeur	%
Violence contre les métiers d'intérêt général	1			1	100,0%
Dégradation de voiture	8	1	12,5%	7	87,5%
Total	PA	PA	PA	PA	PA

PH Violence intrafamiliale (VIF)

Figure criminelle / Âge	Nombre total de faits avec au moins 1 suspect identifié	Mineur	%	Majeur	%
VIF: physique, dans le couple	21			21	100,0%
VIF: physique, envers des descendants	5			5	100,0%
VIF: physique, envers d'autres membres	11	3	27,3%	8	72,7%
VIF: psychique, dans le couple	10			10	100,0%
VIF: psychique, envers des descendants	2			2	100,0%
VIF: psychique, envers d'autres membres	1			1	100,0%
VIF: économique, dans le couple	5			5	100,0%
VIF: économique, envers des descendants	1			1	100,0%
VIF: économique, envers d'autres membres	2	1	50,0%	1	50,0%
Total	PA	PA	PA	PA	PA

PH Drogues

Figure criminelle / Âge	Nombre total de faits avec au moins 1 suspect identifié	Majeur	%
Vente de cocaïne	2	2	100,0%
Production de cannabis (culture)	1	1	100,0%
Vente-traffic d'héroïne	2	2	100,0%
Total	PA	PA	PA

CRIMINALITE ENREGISTREE: SUSPECTS



PH Violence dans l'espace public

Figure criminelle / Âge	Nombre total de faits avec au moins 1 suspect identifié	Mineur	%	Majeur	%
Violence physique (voie publique)	25	1	4,0%	24	96,0%
Violence physique (endroit accessible au public)	1			1	100,0%
Violence psychique (voie publique)	13	2	15,4%	11	84,6%
Violence psychique (endroit accessible au public)	2			2	100,0%
Vol avec violence sans arme (endr. acces. au pub.)	1			1	100,0%
Total	PA	PA	PA	PA	PA

PH Autre

Figure criminelle / Âge	Nombre total de faits avec au moins 1 suspect identifié	Majeur	%
Cyberharcèlement	2	2	100,0%
Fraude à l'identité	1	1	100,0%
Total	PA	PA	PA



Partie 2: Niveau SUSPECTS-FAIT (comptage du nombre de combinaisons suspect-fait)

2.1. Nombre de suspects-fait selon le sexe des suspects identifiés (TOP 5 des catégories principales)

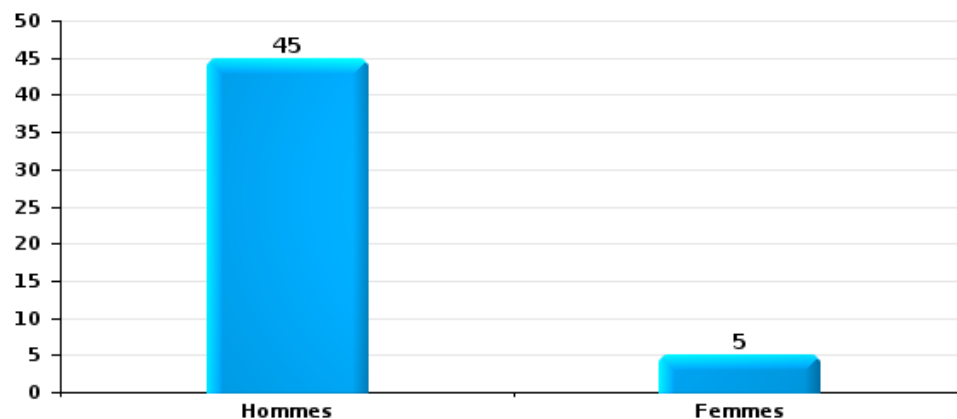
Lorsqu'un même suspect a commis plusieurs faits durant la période considérée, il est aussi comptabilisé plusieurs fois (voir également la note méthodologique)

Courcelles

2025

Vol et extorsion

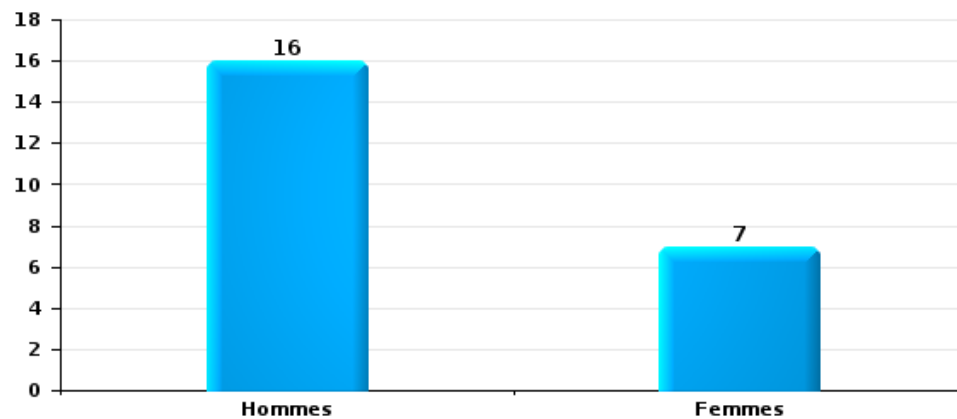
Nombre de suspects-fait selon le sexe





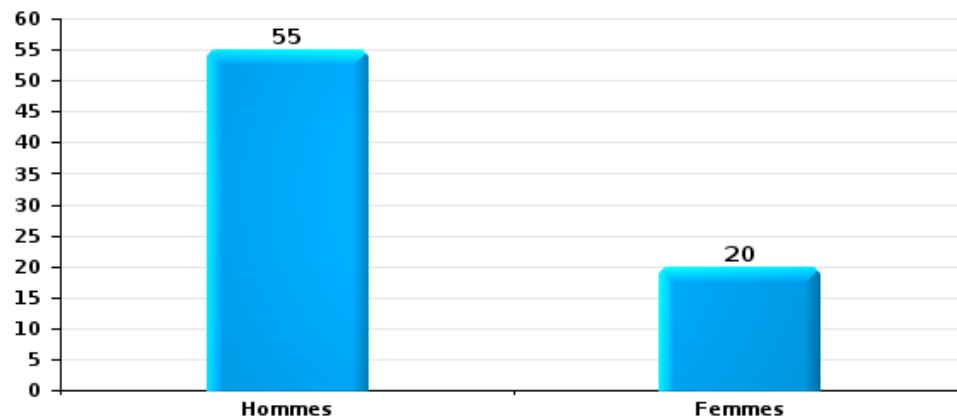
Dégradation de la propriété

Nombre de suspects-fait selon le sexe



Infr. contre l'intégrité physique

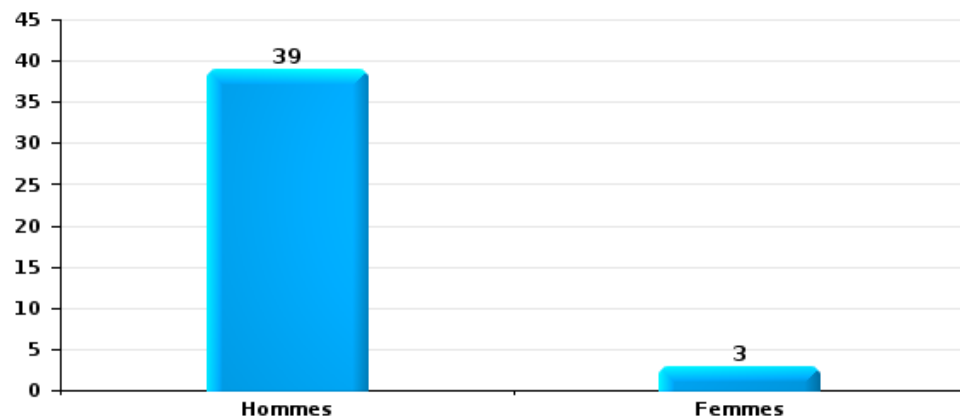
Nombre de suspects-fait selon le sexe





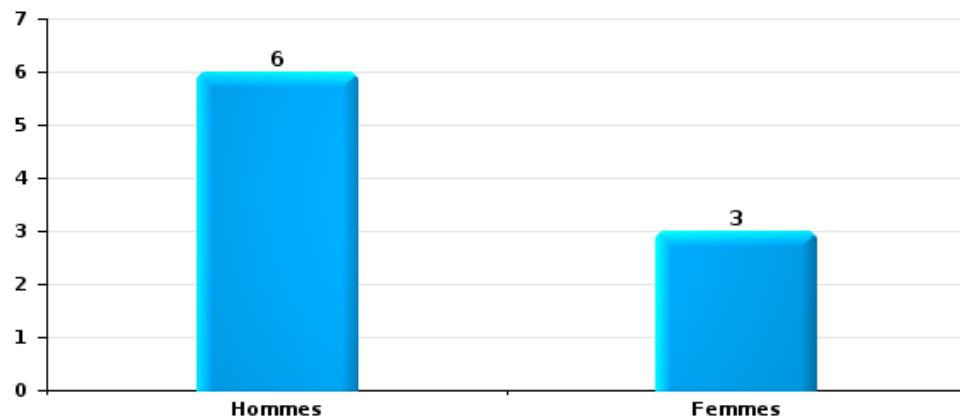
Drogues

Nombre de suspects-fait selon le sexe



Fraude

Nombre de suspects-fait selon le sexe





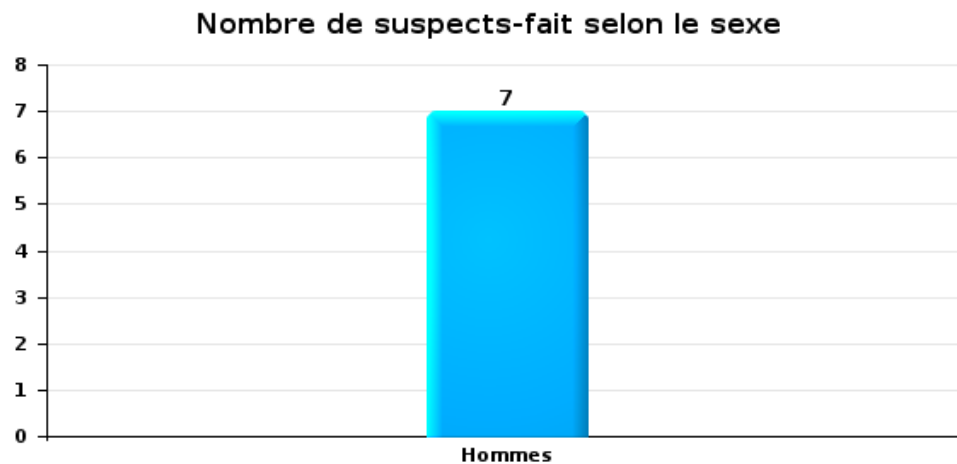
2.2. Nombre de suspects-fait selon le sexe des suspects identifiés (TOP 5 des figures criminelles)

Lorsqu'un même suspect a commis plusieurs faits durant la période considérée, il est aussi comptabilisé plusieurs fois (voir également la note méthodologique)

Courcelles

2025

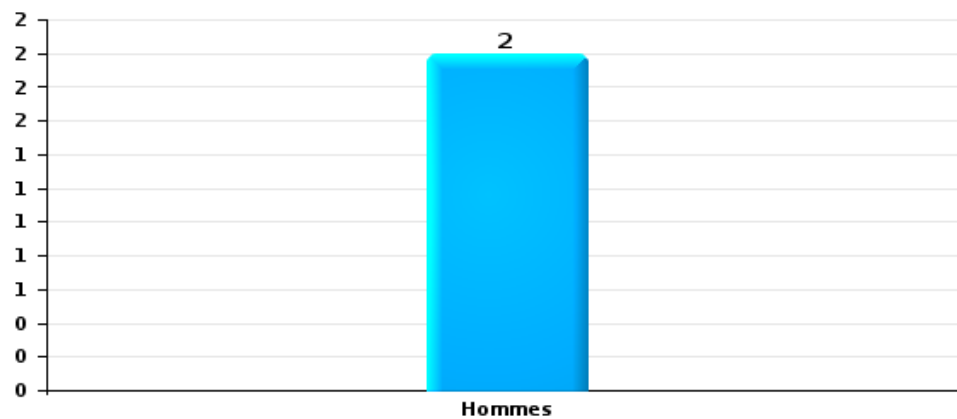
Cambriolage dans bâtiment (total)





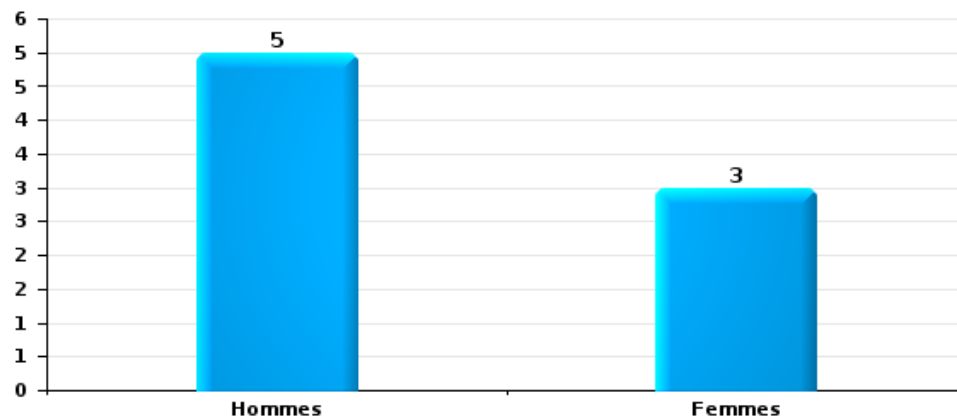
Vol dans ou sur un véhicule

Nombre de suspects-fait selon le sexe



Dégradation de voiture

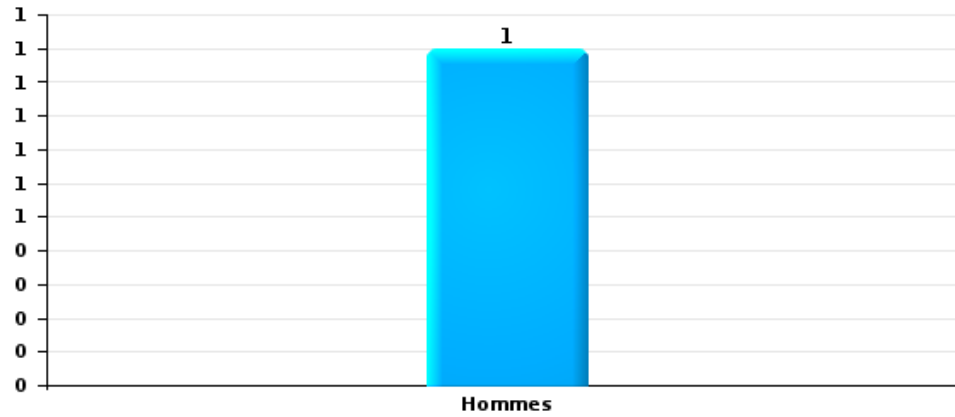
Nombre de suspects-fait selon le sexe





Vol de vélo

Nombre de suspects-fait selon le sexe





2.3. Nombre de suspects-fait selon l'âge des suspects identifiés (TOP 5 des catégories principales)

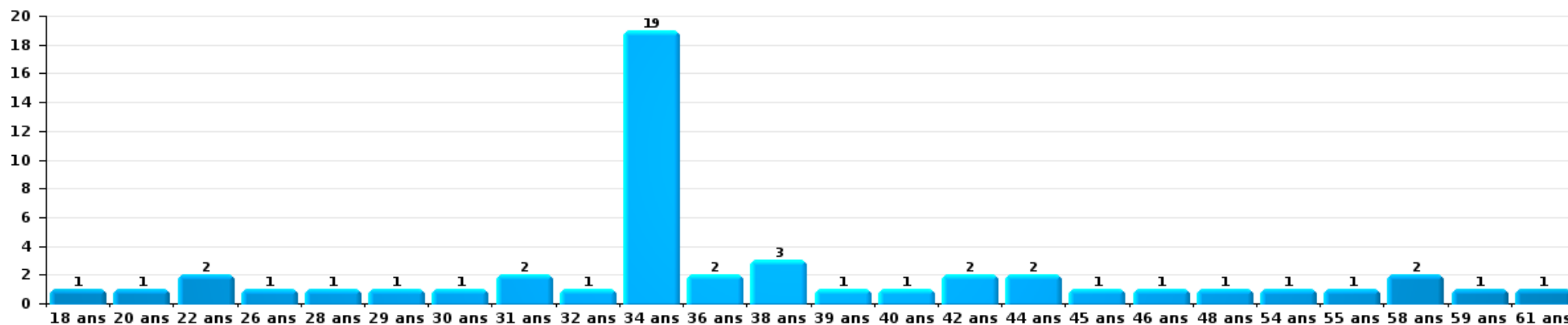
1) Lorsqu'un même suspect a commis plusieurs faits durant la période considérée, il est aussi comptabilisé plusieurs fois, qu'il ait le même âge ou non – 2) Les suspects au-dessous de 14 ans et à partir de 90 ans ne sont pas repris dans le tableau (voir également la note méthodologique)

Courcelles

2025

Vol et extorsion

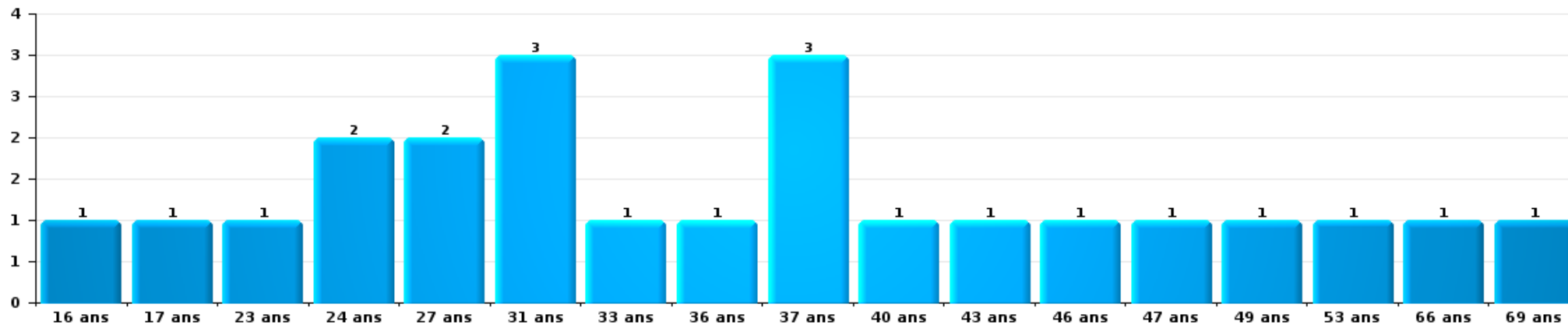
Nombre de suspects-fait par âge (chronologique)





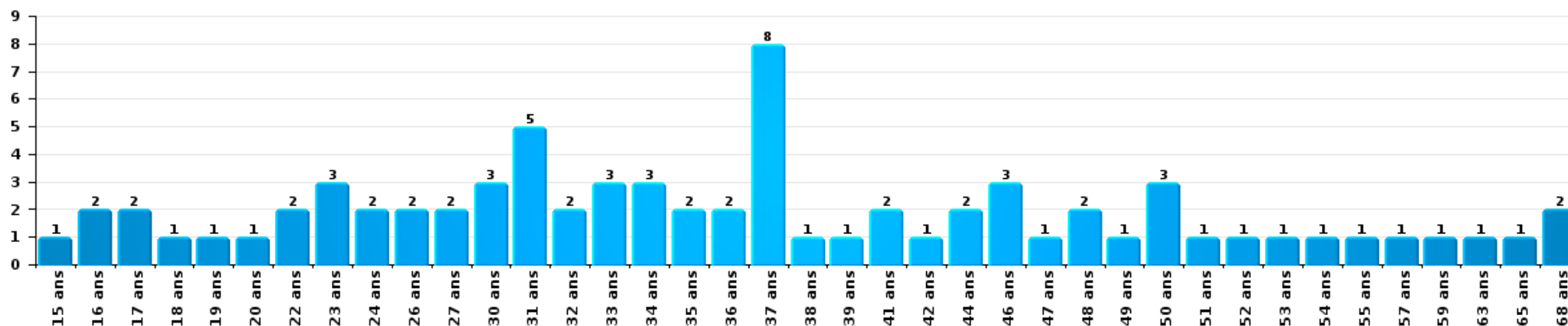
Dégradation de la propriété

Nombre de suspects-fait par âge (chronologique)



Infr. contre l'intégrité physique

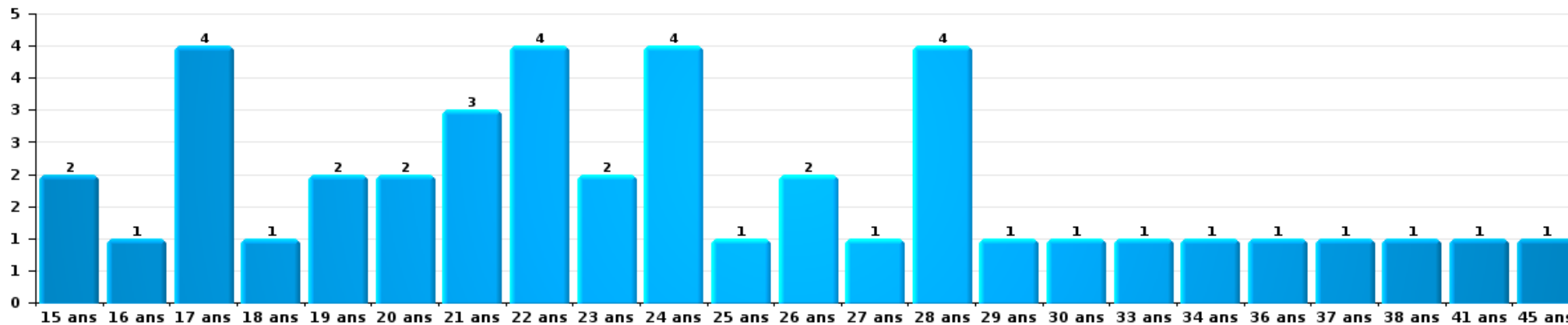
Nombre de suspects-fait par âge (chronologique)





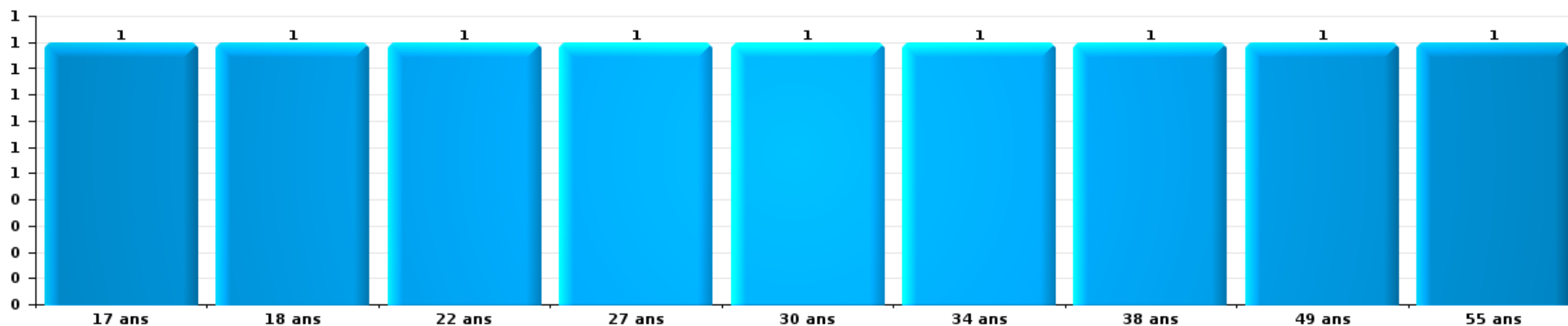
Drogues

Nombre de suspects-fait par âge (chronologique)



Fraude

Nombre de suspects-fait par âge (chronologique)





2.4. Nombre de suspects-fait selon l'âge des suspects identifiés (TOP 5 des figures criminelles)

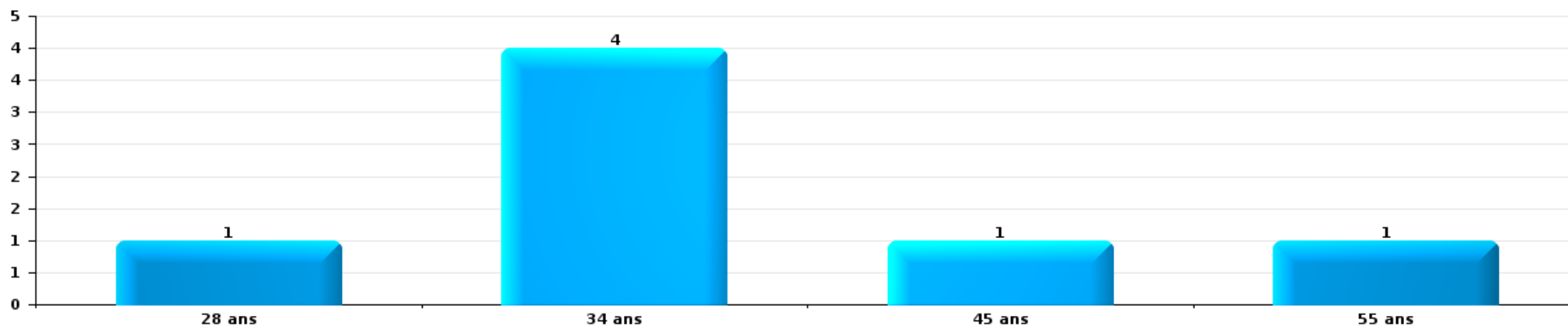
1) Lorsqu'un même suspect a commis plusieurs faits durant la période considérée, il est aussi comptabilisé plusieurs fois, qu'il ait le même âge ou non – 2) Les suspects au-dessous de 14 ans et à partir de 90 ans ne sont pas repris dans le tableau (voir également la note méthodologique)

Courcelles

2025

Cambriolage dans bâtiment (total)


Nombre de suspects-fait par âge (chronologique)





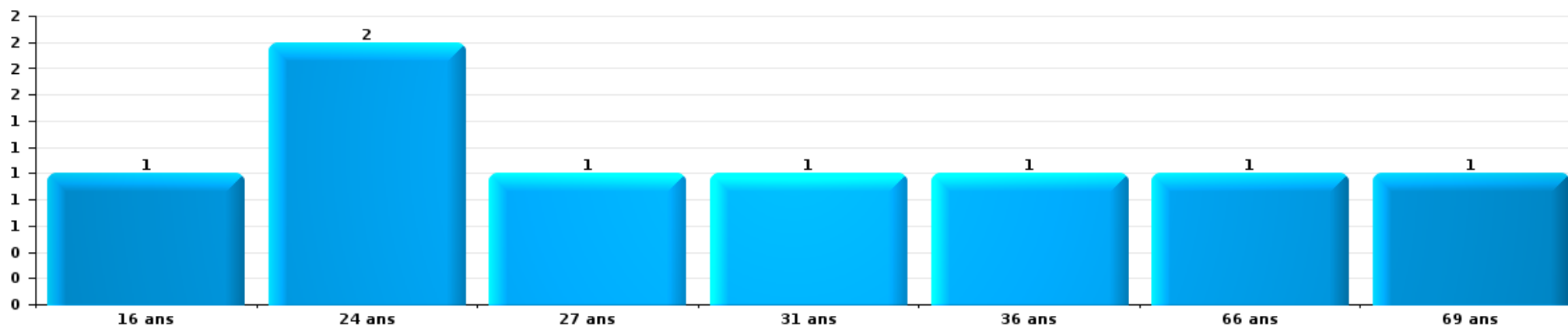
Vol dans ou sur un véhicule

Nombre de suspects-fait par âge (chronologique)



Dégradation de voiture

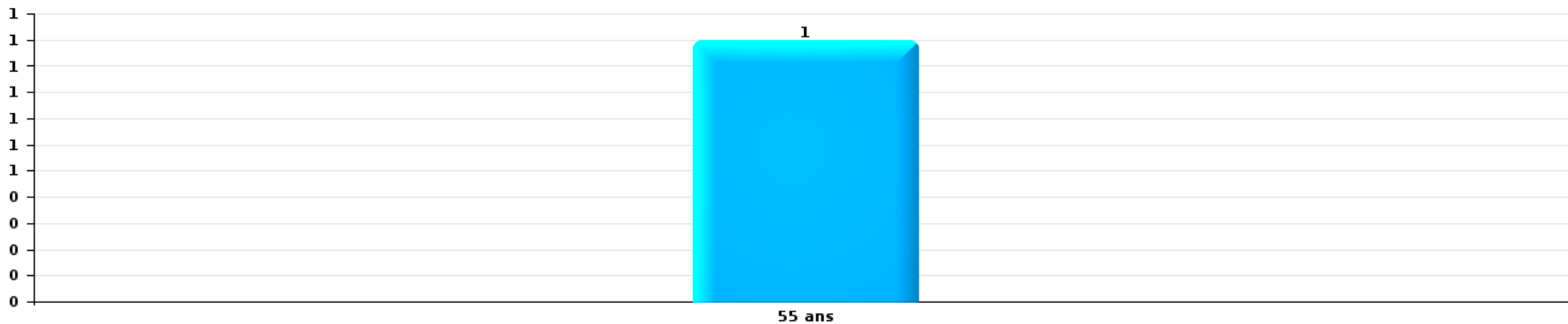
Nombre de suspects-fait par âge (chronologique)





Vol de vélo

Nombre de suspects-fait par âge (chronologique)



STATISTIQUES POLICIERES DE CRIMINALITE

LIEU DE PERPETRATION: COMMUNE

Courcelles

***ANNEXE I: DETAIL PAR CATEGORIE DE DELIT
CODE PENAL***



Courcelles

Infraction Code pénal

Infr. contre l'intégrité physique

			2000	2015	2016	2017	2018	2019	2020	2021	2022	2023	2024	2025
Assassinat	Parricide (assassinat)	Tent.												1
	Suite à incendie volontaire / explosion	Tent.			1									
	Autres	Tent.	2	1	1			1						1
		Sous-total	2	1	1	1			1					2
Meurtre	Infanticide (meurtre)	Tent.										1		
	Empoisonnement (meurtre)	Tent.							2					
	Suite à incendie volontaire / explosion	Tent.	1											
	Non spécifié	Acc.	1							1				
		Tent.	2											
	Autres	Acc.	1		1	1	1	1	1	1	1			
	Tent.	3	5	2	5	1	5	1	3	2	3	1	2	
	Sous-total	8	5	2	6	2	6	3	5	3	4	1	2	
Torture et maltraitance	Torture	Acc.											1	
	Traitement inhumain	Acc.		1									3	1
	Traitement dégradant	Acc.				1								
	Sous-total		1			1							4	1
Coups et/ou blessures vol. en sphère familiale	Entre partenaires ou ex-partenaires	Acc.	19	99	87	72	84	72	63	66	80	91	85	48
		Tent.	1											
		Inc.	3											
	Lors d'un différend familial en général	Acc.	46											
		Tent.	3											
	Par les parents envers un mineur	Acc.	1	9	8	8	6	10	3	11	11	16	20	11
		Tent.	1											
	Par les parents envers personne vulnérable	Acc.				1						1		
	Envers les parents	Acc.	4	7	13	11	11	7	6	8	10	5	9	6
Envers d'autres ascendants directs ou collatéraux	Acc.	1	4	8	6	1	4	5	2	5	1	1	1	
	Sous-total	79	119	116	98	102	93	77	87	106	114	115	66	



Infr. contre l'intégrité physique

			2000	2015	2016	2017	2018	2019	2020	2021	2022	2023	2024	2025
Coups et/ou blessures vol. hors sphère familiale	Bagarres (=coups réciproques)	Acc.	18	45	42	32	46	43	44	46	60	58	75	41
		Tent.	2											
	Coups envers fonctionnaire de police	Acc.			2		1	1			3	2	3	1
	Envers un mineur par une pers. ayant autorité	Acc.	2	4	9	3	4	4	1	1	3	6	4	1
	Envers un mineur qualité de l'auteur inconnue	Acc.	3	11	9	4	7	7	4	5	7	4	9	4
	Envers pers. vulnérable par pers. ayant autorité	Acc.		1		2							1	1
	Envers pers. vulnérable (qualité auteur inconnue)	Acc.								1	1			1
	Envers un mineur par cohabitant sans rel. Autorité	Acc.								1	2	2	2	
	Envers un arbitre de manifestation sportive	Acc.		1										
	Coups envers personnel transport public	Acc.			1						1			1
	Coups envers profession médicale	Acc.								1			1	
	Coups envers personnel institut d'enseignement	Acc.									1			1
		Inc.	3											
		Non spécifié	Acc.	116	128	116	102	123	101	79	75	93	75	91
		Tent.	3									1		
		Sous-total	147	190	179	143	181	156	129	130	170	150	188	98
Abstention coupable		Acc.			1		1	1	1	1	1	1		1
		Sous-total			1		1	1	1	1	1	1		1
Autres infr. volontaires. c/ l'intégrité phys.	Privation de soins à enfant ou personne vulnérable	Acc.			1								1	
	Délaissement d'enfant ou personne vulnérable	Acc.	2	4	1	2	1	1	2	1	2			
	Abandon d'enfant dans le besoin	Acc.		1					1					
	Administration substances nuisibles	Acc.									1	1		
	Empoisonnement de denrées	Acc.									1			
	Entrave méchante à la circulation	Acc.		5	15	9	9	7	13	7	7	10	8	5
		Tent.								1				
	Inc.	1												
	Voies de faits et violences légères	Acc.	3	4	4	2	6	5	21	14	8	12	6	5
		Sous-total	6	14	21	13	16	13	37	23	19	24	14	10
Infr. involontaires contre l'intégrité physique	Coups et/ou blessures involontaires	Inc.	1											
		Acc.	18	3	2	2	3	2	3	2			4	2
	Abstention d'entretien enfant/personne vulnérable	Acc.										1		
	Morsure de chien	Acc.	2	4	7	3	5	10	5	4	7	17	15	5
		Sous-total	21	7	9	5	8	12	8	6	7	18	19	7
		Total	263	337	329	266	311	282	255	252	306	311	341	187



Infr. contre la liberté individuelle

			2000	2015	2016	2017	2018	2019	2020	2021	2022	2023	2024	2025
Prise d'otages	Acc.		1											
	Sous-total		1											
Enlèvement de mineur ou personne vulnérable	Enlèvement parental	Acc.			2				1					1
	Autre enlèvement	Acc.	1			1								
		Tent.		2		1		1					1	
	Sous-total		1	2	2	2		1	1				1	1
Détenition par un particulier		Acc.		2	6	5	3	2			2	3	2	
		Tent.		1				1	1					
	Sous-total			3	6	5	3	3	1		2	3	2	
		Total	2	5	8	7	3	4	2		2	3	3	1



Infr. contre les mœurs

			2000	2015	2016	2017	2018	2019	2020	2021	2022	2023	2024	2025
Viol n'ayant pas causé la mort	Victime < 10a	Acc.	1	3	1	5		5	1	1				
	Victime 10a - 14a	Acc.		1	1	1	1	2	1	4				
	Victime 14a - 16a	Acc.			3	1	1	2	1	1				
	Victime 16a - 18a	Tent.		1										
	Victime majeure	Acc.	2	2	3	1	5	3	5	2	1			
	Victime majeure	Tent.					1	1	1					
	Sous-total		3	7	9	8	9	13	10	10	2			
Viol avec conséquence inconnue		Acc.			2		1						1	
		Tent.	1											
		Sous-total	1		2		1						1	
Viol n'ayant pas causé la mort (nvCPS)	Victime < 16a	Acc.							1	1	4	8	7	4
	Victime < 16a	Tent.											1	
	Victime 16a - 18a	Acc.									2			
	Victime 16a - 18a	Tent.										1		
	Victime majeure	Acc.					1				6	11	8	7
	Victime majeure	Tent.									1		2	
	Sous-total							1	1	1	13	20	18	11
Attentat à la pudeur avec violence / menace	Victime < 16a	Acc.		2		3	1	2	3	2				
	Victime 16a - 18a	Acc.				1								
	Victime majeure	Acc.				2		1	4		1			
	Victime majeure	Tent.	1											
	Sous-total	1	2		6	1	3	7	2	1				
Attentat à la pudeur sans violence / menace	Victime < 16a	Acc.	1	7	7	10	13	8	7	9	4			
	Victime 16a - 18a	Acc.	1	1		3	2		1					
	Victime âge inconnu	Acc.	1	1				3	2	2				
		Sous-total	3	9	7	13	15	11	10	11	4			
Attentat à la pudeur non spécifié		Acc.	2		1			1						
		Sous-total	2		1			1						
Atteinte intégrité sexuelle sans mort (nvCPS)	Victime < 16a	Acc.								2	2	16	8	5
	Victime 16a - 18a	Acc.									2			
	Victime majeure	Acc.									2	4	5	3
		Sous-total								2	6	20	13	8
Pornographie infantine	Détention	Acc.		2			1		2	3				
	Distribution	Acc.		4	2	1	2	8	4	4	1			
	Accès pornographie infantine via technologie	Acc.			1				3	6				
		Sous-total		6	3	1	3	8	9	13	1			
Pornographie		Acc.				1				1				
		Sous-total				1				1				



Infr. contre les mœurs

			2000	2015	2016	2017	2018	2019	2020	2021	2022	2023	2024	2025
Incitation à la débauche	Victime mineure	Acc.		1		1	1			3				
	Age victime inconnu	Acc.						1						
	Publicité par ICT pour débauche	Acc.				1								
	Autre publicité pour débauche	Acc.		1	1									
		Sous-total		2	3	1	1		3					
Exploitation de la débauche d'autrui	Victime mineure	Acc.		1										
	Victime majeure	Acc.								2	2			
		Sous-total		1						2	2			
Outrage public aux bonnes mœurs	Actions (exhibitionnisme, etc.)	Acc.	1	1	5	4	5	9	8	5	4			
	Ecrits, images, objets	Acc.	2		1	1	1			2	1			
	Obscénités en public	Acc.				1			1				1	2
	Exhibitionnisme (nvCPS)	Acc.												1
		Sous-total	3	1	6	4	7	10	9	7	5	1	2	1
Voyeurisme	Observation/enregistrement de nudité ou intimité	Acc.			1		1		2	5				
	Diffusion enregistrement nudité ou intimité	Acc.				3	3	3	3	8	7			
		Sous-total			1	3	4	3	5	13	7			
Voyeurisme direct (nvCPS)	Victime majeure	Acc.											1	
		Sous-total											1	
Voyeurisme via moyen technique ou autre (nvCPS)	Victime < 16a	Acc.									1	2	1	
	Victime 16a - 18a	Acc.									1	1		
	Victime majeure	Acc.										1	1	
		Sous-total									2	4	2	
Diffusion de contenu à caractère sexuel (nvCPS)	Victime < 16a	Acc.									1	1		
	Victime majeure	Acc.									1	1	1	2
		Sous-total									2	2	1	2
Diffusion contenu sex. but méchant/lucrat. (nvCPS)	Victime < 16a	Acc.									1			1
	Victime 16a - 18a	Acc.											2	
	Victime majeure	Acc.									1	2	2	3
		Sous-total									2	2	4	4
Diffusion contenu caract. sex.-indéterminé (nvCPS)		Acc.												1
		Sous-total												1
Grooming (contact par ICT avec mineur < 16 ans)		Acc.			2	1				3				
		Sous-total			2	1				3				
Grooming offline - sans ICT (nvCPS)	Victime < 16a	Acc.												1
		Sous-total												1
Grooming online - avec ICT (nvCPS)	Victime < 16a	Acc.									1		2	
	Victime 16a - 18a	Acc.										2		
		Sous-total									1	2	2	



Infr. contre les mœurs

		2000	2015	2016	2017	2018	2019	2020	2021	2022	2023	2024	2025
Exploitation sexuelle mineurs-prostitution (nvCPS)	Incitation à la débauche/prostit. (nvCPS) Acc.									1	1	1	
	Sous-total									1	1	1	
Images d'abus sexuels de mineurs (nvCPS)	Production/diffusion images abus sexuels (nvCPS) Acc.									3	9	5	3
	Détention/acquisition images abus sexuels (nvCPS) Acc.										2	1	
	Sous-total									3	11	6	3
Abus de la prostitution - personne majeure (nvCPS)	Acc.												1
	Sous-total												1
Total		13	28	29	41	42	51	51	68	52	63	50	33



Infr. contre autres valeurs morales et sentiments

			2000	2015	2016	2017	2018	2019	2020	2021	2022	2023	2024	2025
Harcèlement	Harcèlement par téléphone (OLD)	Inc.	1											
		Acc.	5											
		Acc.	5	110	88	83	116	89	103	101	137	148	168	
		Sous-total	11	110	88	83	116	89	103	101	137	148	168	84
Violation de sépulture		Acc.	1							1				
		Sous-total	1							1				
Violation du secret professionnel		Acc.			1		2	1		2		1		
		Sous-total			1		2	1		2		1		
Atteinte à l'honneur	Calomnie et diffamation	Inc.	1											
		Acc.	9	16	19	11	32	20	13	18	29	21	32	12
		Tent.	2											
	Déclaration calomnieuse Imputation calomnieuse	Acc.		2	1	1	2	2	5	1	1	2	1	
		Acc.					1			2	2			1
	Divulgation méchante	Acc.			1	1	1	1	2	2	2	2	1	
	Injures (Délit)	Inc.	2											
		Acc.	3	42	34	23	31	20	17	17	19	13	20	14
	Tent.	1												
	Non spécifié	Acc.				1			1		1			
	Sous-total		18	60	55	37	67	43	38	40	54	38	54	28
Vie privée	Intrusion de nuit Violation de domicile par un particulier Violation du secret des lettres	Acc.	1											
		Acc.	3	11	17	3	5	2	9	8	6	6	3	3
		Acc.		1	3			1			1			
	Sous-total		4	12	20	3	5	3	9	8	7	6	3	3
Tapage nocturne		Acc.	3	7	3	4	2	3	3		4	10		
		Sous-total	3	7	3	4	2	3	3		4	10		
Abus d'informations issues d'un dossier pénal		Acc.					1							
		Sous-total					1							
Violation de communication par particulier		Acc.					1	1	1			1	1	
		Sous-total					1	1	1			1	1	
Abus faiblesses de personnes		Acc.		1	1	1		1			2	3	2	
		Tent.												
		Sous-total		1	1	1		1			2	3	2	
Vie privée mœurs: publication identité victime		Acc.							1					
		Sous-total							1					
Cyberlokkking (leurre de mineur par ICT)		Acc.									1			
		Sous-total									1			



Infr. contre autres valeurs morales et sentiments

			2000	2015	2016	2017	2018	2019	2020	2021	2022	2023	2024	2025
Occupation bien d'autrui (squatter)	Pénétrer / occuper / séjourner (bien non habité)	Acc.										1	1	1
	Pénétrer / occuper / séjourner (bien habité)	Acc.									1			
		Sous-total									1	1	1	1
		Total	37	190	168	128	194	141	155	152	206	208	229	119



Infr. relative au statut juridique de l'enfant

			2000	2015	2016	2017	2018	2019	2020	2021	2022	2023	2024	2025
Non-représentation d'enfants	Par les parents	Acc.	15	28	12	49	36	31	16	34	60	61	56	18
		Tent.	2											
	Par une personne qui en a la charge	Acc.				1	1	4			2	2		
		Sous-total	17	28	12	50	37	35	16	34	62	63	56	18
		Total	17	28	12	50	37	35	16	34	62	63	56	18



Vol et extorsion

			2000	2015	2016	2017	2018	2019	2020	2021	2022	2023	2024	2025	
Vol avec circ. aggr.	Avec violence	Acc.	48	35	30	28	19	9	7	13	8	8	11	3	
		Tent.	3	7	4	1	3	2	3	3	2	4	2		
	Sans violence	Inc.	6												
		Acc.	361	593	470	521	488	357	283	199	173	160	225	115	
		Tent.	161	292	212	213	228	174	99	85	97	70	97	55	
Sous-total			579	927	716	763	738	542	392	300	280	242	335	173	
Vol sans circ. aggr.	Avec violence	Acc.	9	29	31	12	14	14	6	6	8	3	8	4	
		Tent.	2	2	1	3		1		1				1	
	Sans violence, Vol à la tire	Acc.	6	14	28	22	18	23	6	2	10	5	11	3	
		Inc.	1	4	5	2			1		2		2	1	
	Sans violence, Vol d'usage	Acc.	1												
		Inc.	1												
	Sans violence, Vol domestique	Acc.	5	15	6	4	8	3	6	3	9	1	6	2	
		Tent.							1						
	Sans violence	Inc.	38												
		Acc.	395	483	387	385	381	346	237	257	279	240	285	143	
Tent.		9	9	12	9	9	5	4	3	11	8	9	4		
Sous-total			466	556	470	437	430	392	261	272	319	257	322	157	
Vol non spécifié		Acc.	411	4	2	2	4	3	2	3		1			
		Tent.	145												
Sous-total			556	4	2	2	4	3	2	3		1			
Extorsion		Acc.	1	2	5	5	2	6	7	3	5	2	5	3	
		Tent.	4	5	7	2	3	3	1	4	2	4	4	1	
Sous-total			5	7	12	7	5	9	8	7	7	6	9	4	
Fabrication de fausses clefs		Acc.	1												
		Sous-total	1												
Total			1.607	1.494	1.200	1.209	1.177	946	663	582	606	506	666	334	



Fraude

			2000	2015	2016	2017	2018	2019	2020	2021	2022	2023	2024	2025
Blanchiment d'argent	Acc.			1		1			3	9	1	10	10	1
	Tent.								1				1	
	Sous-total			1		1			4	9	1	10	11	1
Recel	Recel simple	Acc.	7	16	13	17	25	13	17	10	14	6	14	8
	Recel qualifié	Acc.	8	1	1	5	2	5	4		2		3	1
	Non spécifié	Acc.	2			1								
	Sous-total		17	17	14	23	27	18	21	10	16	6	17	9
Grivèlerie	Carburant / lubrifiant	Acc.	3	5	1	1								
	Boissons et aliments	Acc.		1	1			1		1			1	1
	Voiture de location	Acc.	5	4	6	1	3	4	3		1		1	
	Logements	Acc.												1
	Sous-total		8	10	8	2	3	5	3	1	1		2	2
Corruption privée	Tent.									1				
Sous-total										1				
Détournement et destruction frauduleuse	Cel frauduleux	Inc.	4											
		Acc.	35	4	5	15	8	2	4	5	14	11	11	1
		Tent.	8											
	D'argent, de papiers, etc.	Acc.					1	1		2				
	De pièces judiciaires	Acc.											2	
	D'objets saisis	Acc.			1	2						1		
Non spécifié	Acc.	2			1								1	
Sous-total		49	4	6	16	10	3	5	5	16	12	13	2	
Escroquerie	Fraude par internet	Acc.		22	19	24	44	41	54	86	109	119	154	63
		Tent.		6	4	4	13	6	5	13	7	5	13	4
	Escroquerie sans internet	Acc.		21	12	11	17	22	23	12	20	23	18	14
		Tent.		3	2	3	3	4	5	3	1	1		4
	Non spécifié	Acc.	7											
		Tent.	1											
Sous-total		8	52	37	42	77	73	87	114	137	148	185	85	
Tromperie	Marchandises vendues / travail fourni	Acc.	4	6	1		1				2	1		1
Sous-total		4	6	1		1				2	1		1	
Abus de confiance et infr. apparentées	Abus de confiance	Acc.	12	26	20	20	42	27	31	39	37	44	35	22
		Tent.	2											
	Abus des faiblesses	Acc.		2	2	5	4	3	3	3	10	9	6	4
Sous-total		14	28	22	25	46	30	34	42	47	53	41	26	
Abus de biens sociaux	Par des sociétés	Acc.					2	1	1		1			1
	Autres	Acc.							1					
	Sous-total					2	1	2		1			1	



Fraude

		2000	2015	2016	2017	2018	2019	2020	2021	2022	2023	2024	2025
Infr. liées à l'insolvabilité	Non spécifié	Acc.	4		1			1		1			
		Sous-total	4		1			1		1			
Insolvabilité frauduleuse		Acc.			1	1				1			
		Sous-total			1	1				1			
Chèques sans provision		Inc.											
		Acc.	1										
		Sous-total	8										
		Sous-total	9										
		Total	109	122	88	111	167	130	157	181	224	230	269
													127



Dégradation de la propriété

			2000	2015	2016	2017	2018	2019	2020	2021	2022	2023	2024	2025
Incendie volontaire	Dans lieu habité (de jour)	Acc.	2	5	1		2	1			1			
		Tent.				1					1			
	Dans lieu habité (de nuit)	Acc.	2	5	3	1	1		3	1	2	1	2	1
		Tent.			1	1			1	1				
	Dans lieu habité (moment indéterminé)	Acc.		1										
		Tent.				1								
	Dans un autre lieu (de jour)	Inc.	2											
		Acc.	1	7	4	6	6	3	2		4	2	5	1
	Dans un autre lieu (de nuit)	Tent.				1			1					
		Acc.	8	29	31	33	39	27	28	18	12	16	9	12
Dans un autre lieu (moment indéterminé)	Tent.			2	1	3	4	1	1					
	Acc.		5	5		2		1						
Non spécifié	Tent.				1									
	Acc.	7												
		Sous-total	22	52	47	46	53	36	37	20	20	19	16	14
Destruction par explosion volontaire	Dans lieu habité (de nuit)	Acc.	1											
		Acc.	1											
			Sous-total	2										
Incendie involontaire	Acc.		6	5	7	8	6	8	11	7	7	7	3	5
	Sous-total		6	5	7	8	6	8	11	7	7	7	3	5
Destruction, dénaturation, dégradation	Avec circ. aggr.	Acc.	27	2	1	1	3	2	1	1				2
		Tent.	3											
	Destruction de biens agricoles	Acc.												1
		Acc.	39							2				
		Sous-total	69	2	1	1	3	2	3	1			1	2
Vandalisme	Sur véhicules	Inc.	31											
		Acc.	64	181	162	110	154	124	69	90	101	80	96	35
	Sur autres biens mobiliers	Inc.	1											
		Acc.	73	42	30	21	13	25	17	19	19	15	13	10
	Graffitis	Acc.	1	19	5	1	1	5	1		1	5	12	1
	Autres détériorations sur biens immobiliers	Acc.	69	120	123	97	108	100	71	54	50	50	52	18
		Tent.							1					
Dégradation de clôture	Acc.	2	15	4	10	5	5	9	8	5	15	26	20	
		Sous-total	241	377	324	239	281	259	168	171	176	165	199	84
Total			340	436	379	294	343	305	219	199	203	191	219	105



Infr. contre la Sécurité de l'Etat

		2000	2015	2016	2017	2018	2019	2020	2021	2022	2023	2024	2025
Sûreté intérieure de l'Etat	Acc.								1				
	Sous-total								1				
	Total								1				



Infr. contre la sécurité publique

			2000	2015	2016	2017	2018	2019	2020	2021	2022	2023	2024	2025
Organisation criminelle	Acc.			3	1	1		1			2		1	
	Sous-total			3	1	1		1			2		1	
Association de malfaiteurs	Acc.			1		2	1			3		2	1	2
	Sous-total			1		2	1			3		2	1	2
Evasion de prisonniers	Evasion simple	Acc.			1					1	2	2	1	
	Non-entrée de congé	Acc.		1	1			1						
	Non-respect surveillance électronique	Acc.		1	3		1	4	6	3	4	6	1	1
	Sous-total			2	5		1	5	6	4	6	8	2	1
Recel	Recel de criminel	Acc.									1			
	Sous-total										1			
Menaces	Menace d'attentat	Acc.			1				1	2	1			
		Inc.	4											
	Verbales	Acc.	136	80	64	57	44	68	63	56	79	69	73	27
		Tent.	7											
	Ecrites	Acc.	6	29	26	22	25	28	25	22	29	20	28	11
		Inc.	3											
	Par gestes, emblèmes	Acc.	28	51	50	32	28	29	37	30	40	30	41	29
	Alerte à la bombe	Acc.		1		1		1						1
Non spécifié	Acc.	1	1		1	3	1		1	3	1	3		
	Sous-total	185	162	141	113	100	127	126	111	152	120	146	67	
	Total	185	168	147	116	102	133	132	118	161	130	150	70	



Infr. contre l'autorité publique

		2000	2015	2016	2017	2018	2019	2020	2021	2022	2023	2024	2025
Violence c/ personnes investies autorité publique	Acc.			1				1			1		
	Sous-total			1				1			1		
Rébellion	Rébellion armée	Acc.		1	2	1			1	1	2		
	Rébellion non armée	Acc.	9	13	11	8	8	11	2	3	9	4	3
		Tent.											
	Non spécifié	Acc.			1		1		1			2	
	Sous-total	10	9	14	14	9	9	11	4	4	11	6	3
Outrages		Inc.											
		Acc.	17	14	15	9	3	9	7	3	8	10	8
		Tent.	1										
	Sous-total	19	14	15	9	3	9	7	3	8	10	8	5
Autres infractions	Bris de scellés	Acc.	1	2	1	3	1				4	1	
	Entraves exécution travaux publics	Acc.			1								
	Sous-total	1	2	2	3	1				4	1		
	Total	30	25	32	26	13	18	19	7	16	23	14	8



Infr. contre la foi publique

			2000	2015	2016	2017	2018	2019	2020	2021	2022	2023	2024	2025	
Faux en écritures	Faux en écritures	Inc.	1												
		Acc.	24	11	5	13	7	3	6	11	12	9	12	10	
	Usage de faux en écrit. et écrit. falsifiées	Inc.	1												
		Acc.	11	11	6	13	5	9	3	11	15	10	12	7	
		Tent.	3												
Sous-total			40	22	11	26	12	12	9	22	27	19	24	17	
Usurpation	Immixtion dans fonctions publiques	Acc.								1					
		De fonctions	Acc.				2					1	2		
	De titres	Acc.									1				
		De nom	Acc.		15	21	19	24	24	21	35	28	39	25	13
	Non spécifié	Tent.											1		
Sous-total				16	21	19	26	24	21	36	29	40	28	13	
Contrefaçon / falsification	Contrefaçon	Acc.		1		2	3	3	3	6	4	2	3	4	
		Falsification	Acc.			1			2	1	2	1	2	1	
	Sous-total				1	1	2	3	3	5	7	6	3	5	
Fausses monnaies	Emission	Acc.	5	2		1		2		1					
		Tent.											1		
	Autres	Non spécifié	Acc.	9											
		Autres	Acc.	2		1	1	5		1	1	1			
Sous-total			16	2	1	1	1	7	2	1	1	1			
Faux en justice	Faux témoignage	Acc.				1									
		Fausse déclarations	Acc.		4		1	2	2	1		4	1		
	Sous-total				4		1	1	2	2	1		4	1	
Total			56	45	34	49	43	48	37	68	63	67	59	35	



Courcelles

Infraction Code pénal

Infr. contre la famille

		2000	2015	2016	2017	2018	2019	2020	2021	2022	2023	2024	2025
Bigamie	Acc.										1		
	Sous-total										1		
Abandon de famille	Acc.		1	1							1		
	Sous-total		1	1							1		
Refus du droit aux relations personnelles	Inc.	5											
	Acc.	59	18	21	25	12	19	21	41	20	14	9	10
	Tent.	2											
	Sous-total	66	18	21	25	12	19	21	41	20	14	9	10
Non-acquittement pension alimentaire	Acc.	5	5	6	3	3	1		1	2	5	4	3
	Tent.	2											
	Sous-total	7	5	6	3	3	1		1	2	5	4	3
Cohabitation légale forcée	Acc.										1		
	Sous-total										1		
Non spécifié	Acc.	1											
	Sous-total	1											
Total		74	24	28	28	15	20	21	42	22	22	13	13



Criminalité informatique

		2000	2015	2016	2017	2018	2019	2020	2021	2022	2023	2024	2025
Hacking	Acc.		5	9	6	4		4	2	6	13	16	9
	Sous-total		5	9	6	4		4	2	6	13	16	9
Faux en informatique	Acc.		1	3	1	2		2	2		3	3	
	Sous-total		1	3	1	2		2	2		3	3	
Fraude informatique	Acc.		127	194	88	119	138	114	174	162	163	203	93
	Tent.		15	13	3	3	8	6	5	6	2	3	
	Sous-total		142	207	91	122	146	120	179	168	165	206	93
Sabotage	Acc.		1						1		1	1	1
	Sous-total		1						1		1	1	1
Total			149	219	98	128	146	126	184	174	182	226	103

Exercice illégal de l'autorité publique

		2000	2015	2016	2017	2018	2019	2020	2021	2022	2023	2024	2025
Corruption publique	Acc.						1						
	Sous-total						1						
Violation de domicile par fonctionnaire public	Acc.				1								
	Sous-total				1								
Prise d'intérêt	Acc.						1						
	Sous-total						1						
Violation de communication par fonctionnaire	Acc.						1						
	Sous-total						1						
Total					1	3							

Marchand de sommeil

		2000	2015	2016	2017	2018	2019	2020	2021	2022	2023	2024	2025
Sans circ. aggr.	Acc.						1			1			
	Sous-total						1			1			
Total							1			1			



Traite des êtres humains

		2000	2015	2016	2017	2018	2019	2020	2021	2022	2023	2024	2025
Exploitation de la mendicité	Acc.						1						
	Sous-total						1						
Exploitation sexuelle	Acc.							1		1		1	1
	Sous-total							1		1		1	1
Exploitation économique	Acc.		1		2								
	Sous-total		1		2								
Crimes et délits forcés	Acc.										1		
	Sous-total										1		
	Total		1		2		1	1		1	1	1	1

Autres infractions Code pénal

		2000	2015	2016	2017	2018	2019	2020	2021	2022	2023	2024	2025
	Acc.		1			1							
	Sous-total		1			1							
	Total		1			1							

Contravention Code pénal

		2000	2015	2016	2017	2018	2019	2020	2021	2022	2023	2024	2025
Injures (Contravention)	Acc.	14											
	Sous-total	14											
Destruction d'animaux (Contravention)	Acc.	2											
	Sous-total	2											
Divagation d'animaux	Acc.	2											
	Sous-total	2											
Autres contraventions CP	Acc.	38					1		1			1	
	Tent.	1											
	Sous-total	39					1		1			1	
	Total	57					1		1			1	



STATISTIQUES POLICIERES DE CRIMINALITE

LIEU DE PERPETRATION: COMMUNE

Courcelles

***ANNEXE II: DETAIL PAR CATEGORIE DE DELIT
LOIS SPECIALES***



Courcelles

Infraction Lois spéciales

Drogues

			2000	2015	2016	2017	2018	2019	2020	2021	2022	2023	2024	2025	
Détention		Acc.	39	29	45	61	48	26	29	33	29	49	71	39	
		Tent.	3												
		Sous-total	42	29	45	61	48	26	29	33	29	49	71	39	
Usage	Usage en groupe	Acc.	32												
		Tent.	1												
	Usage individuel	Acc.	37												
		Tent.	2												
	Faciliter l'usage	Acc.			2	1								1	
	Incitation à l'usage	Acc.	1												
	Désordre, scandale ou danger dans un espace public	Acc.				1									
	Non spécifié	Acc.	1				1								
	Sous-total	74		2	1	2							1		
Importation et exportation		Acc.	10		1	1	1	2	1	1		2			
		Sous-total	10		1	1	1	2	1	1		2			
Fabrication		Acc.	1	1	3	9		3	3	10	5	3	1	1	
		Sous-total	1	1	3	9		3	3	10	5	3	1	1	
Commerce		Acc.	14	11	22	15	8	9	10	15	6	12	16	6	
		Sous-total	14	11	22	15	8	9	10	15	6	12	16	6	
Protoxyde d'azote (gaz hilarant)		Acc.											2		
		Sous-total												2	
Autres		Acc.		1	3	3	1		1	1	3	4			
		Sous-total		1	3	3	1		1	1	3	4			
		Total	141	42	76	90	60	40	44	60	43	70	91	46	



Législation sur les étrangers

			2000	2015	2016	2017	2018	2019	2020	2021	2022	2023	2024	2025
Transmigration illégale	Mariages simulés/blancs sans récompense/contrainte	Acc.						1			4	3		
		Tent.										1		
	Cohab. légale de complais. sans récompense/contr.	Acc.									1			
	Accès au territoire	Acc.		6	3	3	2	4	5	12	5	7	12	5
	Séjour	Acc.	10	21	17	14	24	17	21	20	17	25	30	13
	Inscription au registre des étrangers	Acc.	1	34	50	25	20	9	15	33	36	19	30	12
		Sous-total	11	61	70	42	46	31	41	65	63	55	72	30
Mariages simulés/blancs avec récompense/contrainte	Se faire rétribuer	Acc.									1			
	Recours à la contrainte	Acc.		1										
		Sous-total		1							1			
Trafic d'êtres humains		Acc.		1			1							1
		Sous-total		1			1							1
Aide au séjour illégal		Acc.					1				1			
		Sous-total					1				1			
Non spécifié		Acc.												1
		Sous-total												1
Autres		Acc.	1											
		Sous-total	1											
		Total	12	63	70	42	48	31	41	65	65	55	73	31



Environnement

			2000	2015	2016	2017	2018	2019	2020	2021	2022	2023	2024	2025
Déchets	Déchets par professionnel	Acc.		1	1		1		1				1	
	Déchets par particulier	Acc.		6	16	4	2	4	3	1	4	3	14	
	Déchets par personne indéterminée	Acc.	17											
	Déchets: permis/autorisation	Acc.			1			1				1		
	Non spécifié	Acc.	2											
	Sous-total		19	7	18	4	3	5	4	1	4	4	15	
Autres que déchets	Urbanisme	Acc.	2	4	10	1		2	1	2	4	1	2	
	Permis d'environnement	Acc.				1								
	Bruit	Acc.		1										
	Pollution de l'eau	Acc.		1		1							1	
	Pollution de l'air	Acc.	1											
	Pollution du sol	Acc.		1		1			1		1			
	Non spécifié	Acc.					1							
	Autres nuisances en matière d'environnement	Acc.	1							1				
	Sous-total		4	7	10	2	3	2	2	3	5	1	3	
Biodiversité / Faune et flore	Bien-être animal	Inc.	2											
		Acc.	14	5	5	2	2	5	9	6	4	3	1	2
	Permis / autorisation animaux	Acc.			1									
	Destruction d'animaux	Inc.	1											
		Acc.	1	2	1	4	1		2			2	1	
	Tent.		2	2										
	Sous-total		18	9	9	6	3	5	11	6	4	5	2	2
Non spécifié	Acc.	1												
	Sous-total		1											
	Total		42	23	37	12	9	12	17	10	13	10	20	2

FPF/DGR/DRI/BIPOL - Statistiques policières de criminalité (date de clôture: 31/10/2025)
 Les données pour les années 2001 jusqu'à 2014 ne sont plus publiées mais restent disponibles sur demande auprès du service BIPOL.
 Les données pour 2025 ne concernent que le 1er semestre.



Armes et explosifs

			2000	2015	2016	2017	2018	2019	2020	2021	2022	2023	2024	2025
Détention illégale	Arme à feu	Acc.		22	16	11	13	21	8	21	18	20	17	8
	Arme blanche ou non à feu	Acc.		11	26	31	17	15	8	10	10	13	12	14
	Munition	Acc.		3	4	2	3	7	2	4	5	7	1	3
	Pièces/accessoires	Acc.			1			2						
	Non spécifié	Acc.	6			1								
	Sous-total		6	36	47	45	33	45	18	35	33	40	30	25
Port / transport illégal	Arme à feu	Acc.		2	1	5	2		1	2	1	1	1	2
	Arme blanche ou non à feu	Acc.		9	13	17	14	7	4	6	2	5	4	4
	Munition	Acc.		1							1			
	Non spécifié	Acc.	13											
		Tent.	1											
	Sous-total		14	12	14	22	16	7	5	8	4	6	5	6
Commerce illégal	Arme à feu	Acc.		3	1	1		1		1	1		1	
	Arme blanche ou non à feu	Acc.				1						1		
	Munition	Acc.		1					1	1		1		
	Non spécifié	Acc.	1											
		Sous-total		1	4	1	2		1	1	2	1	2	1
Explosifs		Acc.		1	1			2						
	Sous-total			1	1			2						
Autre	Documents	Acc.		1										
	Vente par correspondance/internet d'arme à feu	Acc.		1										
	Mesures de sécurité	Acc.			1							1		
	Stockage	Acc.								2		3	1	
	Défaut signalement vol ou perte	Acc.						1						
	Import / export / transit à un usage militaire	Acc.		1	1	1						1		
	Non spécifié	Inc.	1											
		Acc.	8											
	Sous-total		9	3	2	1		1		2		5	1	
	Total		30	56	65	70	49	56	24	47	38	53	37	31

FPF/DGR/DRI/BIPOL - Statistiques policières de criminalité (date de clôture: 31/10/2025)
 Les données pour les années 2001 jusqu'à 2014 ne sont plus publiées mais restent disponibles sur demande auprès du service BIPOL.
 Les données pour 2025 ne concernent que le 1er semestre.



Protection de la personne

			2000	2015	2016	2017	2018	2019	2020	2021	2022	2023	2024	2025
Discrimination	Incitation à la discrimination	Acc.												1
	Racisme et xénophobie	Acc.	1	1	5	2	2	2	1	4	1	2		
	Fondée sur son orientation sexuelle (homophobie)	Acc.		1	1	2			2					
	Autre discrimination	Acc.				1			2		1		2	2
		Sous-total	1	2	6	5	2	2	5	4	2	2	2	3
Délit de presse		Acc.					1							
		Sous-total					1							
Protection de la vie privée		Acc.	3	2	1	2	2	1	2		3			
		Sous-total	3	2	1	2	2	1	2		3			
Caméras de surveillance		Acc.						1			1			
		Sous-total						1			1			
Droit à l'image		Acc.		1	1		1	1	2	2	4	3	3	2
		Sous-total		1	1		1	1	2	2	4	3	3	2
		Total	4	5	8	7	6	5	9	6	10	5	5	5



Courcelles

Infraction Lois spéciales

Hormones et dopage

		2000	2015	2016	2017	2018	2019	2020	2021	2022	2023	2024	2025
Détention	Acc.		2			3	1		2				
	Sous-total:		2			3	1		2				
Usage	Acc.								1				
	Sous-total:								1				
	Total:		2			3	1		3				

Sécurité privée

		2000	2015	2016	2017	2018	2019	2020	2021	2022	2023	2024	2025
Milices privées	Acc.						1						
	Sous-total:						1						
	Total:						1						

Protection de la jeunesse

		2000	2015	2016	2017	2018	2019	2020	2021	2022	2023	2024	2025
Législation sur l'obligation scolaire	Acc.	1	2	2	1	1		1				4	
	Sous-total:	1	2	2	1	1		1				4	
Législation sur la protection de la jeunesse	Acc.	11	43	40	26	42	55	44	38	61	80	76	46
	Sous-total:	11	43	40	26	42	55	44	38	61	80	76	46
Non spécifié	Acc.					2	1		1	1			
	Sous-total:					2	1		1	1			
	Total:	12	45	42	27	45	56	45	39	62	80	80	46



Code pénal social

		2000	2015	2016	2017	2018	2019	2020	2021	2022	2023	2024	2025
Harcèlement au travail	Acc.		1	3	4	1	1	2	1	2	2		
	Sous-total:		1	3	4	1	1	2	1	2	2		
Mise en danger du travailleur	Acc.				1								
	Sous-total:				1								
Rémunération et autres avantages patrimoniaux	Acc.		1										
	Sous-total:		1										
Travail illégal	Acc.		2		2	1					1		
	Sous-total:		2		2	1					1		
Fraude sociale aux cotisations (travail au noir)	Acc.		7	8	6	3	8	4	5	3	4	4	1
	Sous-total:		7	8	6	3	8	4	5	3	4	4	1
Documents sociaux	Acc.										1		
	Sous-total:										1		
Surveillance et contrôle	Acc.					1							
	Sous-total:					1							
Sécurité sociale	Acc.	1	6	7	4				1			1	
	Sous-total:	1	6	7	4				1			1	
Infr. contre foi publique en droit pénal social	Acc.		2	2	3	5	3	1	2		1		
	Sous-total:		2	2	3	5	3	1	2		1		
Escroquerie en droit pénal social	Acc.		6	8	10	9	5	4	3	6	3	1	3
	Sous-total:		6	8	10	9	5	4	3	6	3	1	3
Autres	Acc.			1	1		2		1			1	
	Sous-total:			1	1		2		1			1	
	Total:	1	25	29	31	20	19	11	13	11	12	7	4



Ivresse et alcool

		2000	2015	2016	2017	2018	2019	2020	2021	2022	2023	2024	2025
Ivresse publique	Acc.	5	24	41	29	42	18	15	14	14	9	31	8
	Sous-total:	5	24	41	29	42	18	15	14	14	9	31	8
Servir de l'alcool à une personne ivre	Acc.			1									
	Sous-total:			1									
Non spécifié	Acc.						1						
	Sous-total:						1						
	Total:	5	24	42	29	42	19	15	14	14	9	31	8

Législation sur les élections

		2000	2015	2016	2017	2018	2019	2020	2021	2022	2023	2024	2025
	Acc.	1											
	Sous-total:	1											
	Total:	1											

Registre de population

		2000	2015	2016	2017	2018	2019	2020	2021	2022	2023	2024	2025
	Acc.	9	266	225	207	144	181	145	145	120	104	85	57
	Sous-total:	9	266	225	207	144	181	145	145	120	104	85	57
	Total:	9	266	225	207	144	181	145	145	120	104	85	57

Carte d'identité

		2000	2015	2016	2017	2018	2019	2020	2021	2022	2023	2024	2025
Pas en possession	Acc.	1	1	1		1		1	1		1		
	Sous-total:	1	1	1		1		1	1		1		
Refus de présentation	Acc.		1										
	Sous-total:		1										
Autres	Acc.	4	1								1		
	Sous-total:	4	1								1		
	Total:	5	3	1		1		1	1		2		



Santé publique

		2000	2015	2016	2017	2018	2019	2020	2021	2022	2023	2024	2025
Art de guérir, art infirmier, etc.	Acc.								1				
	Sous-total:								1				
Denrées alimentaires	Acc.				2				1	1	2		
	Sous-total:				2				1	1	2		
Refus ou négligence respect mesures	Acc.							14	10				
	Sous-total:							14	10				
Non spécifié	Acc.							40					
	Sous-total:							40					
Autres	Acc.							303	28	1			
	Sous-total:							303	28	1			
	Total:				2			357	40	2	2		

Travail

		2000	2015	2016	2017	2018	2019	2020	2021	2022	2023	2024	2025
Règlement général protection du travail	Acc.				1	1	1						
	Sous-total:				1	1	1						
Fraude sociale aux cotisations (travail au noir)	Acc.	1	4	6	2	1		4	1	1	2	3	1
	Sous-total:	1	4	6	2	1		4	1	1	2	3	1
Accès à l'exercice d'une profession	Acc.			1									
	Sous-total:			1									
Non spécifié	Acc.									1			
	Sous-total:									1			
	Total:	1	4	7	3	2	1	4	1	2	2	3	1



Protection des revenus publics

		2000	2015	2016	2017	2018	2019	2020	2021	2022	2023	2024	2025
Douane et accises	Acc.			3									
	Sous-total:			3									
Fraude sociale aux allocations	Acc.				1							1	
	Sous-total:				1							1	
Fraude TVA	Acc.										1		
	Sous-total:										1		
Fraude fiscale - impôts sur le revenu	Acc.		2										
	Sous-total:		2										
Fraude autres revenus publics	Acc.						1					1	
	Sous-total:						1					1	
Non spécifié	Acc.	1							1	1			1
	Sous-total:	1							1	1			1
	Total:	1	2	3		1	1		1	1	2	1	1

Législation économique

		2000	2015	2016	2017	2018	2019	2020	2021	2022	2023	2024	2025
Sociétés	Acc.										1	1	
	Sous-total:										1	1	
Autres	Acc.				1								
	Sous-total:				1								
	Total:				1						1	1	



Pratiques commerciales

		2000	2015	2016	2017	2018	2019	2020	2021	2022	2023	2024	2025
Registre de commerce	Acc.		1	3			2	1					1
	Sous-total:		1	3			2	1					1
Non spécifié	Acc.								1				
	Sous-total:								1				
Autres	Acc.			1				1	1				
	Sous-total:			1				1	1				
	Total:		1	4			2	2	2				1

Autres lois spéciales

		2000	2015	2016	2017	2018	2019	2020	2021	2022	2023	2024	2025
Transport	Acc.					1	2	1	1				
	Sous-total:					1	2	1	1				
Loteries et jeux de hasard	Acc.		1										
	Sous-total:		1										
Infr. dans le secteur audiovisuel	Acc.	1											
	Sous-total:	1											
Energie	Acc.		1			1	1					1	
	Sous-total:		1			1	1					1	
Infractions Loi police chemins de fer	Acc.				2	2			3			1	
	Sous-total:				2	2			3			1	
Protection (pièce de l') uniforme policier	Acc.								1				
	Sous-total:								1				
Moyens de communications électroniques	Acc.										1		
	Sous-total:										1		
Autres	Acc.				2							31	
	Sous-total:				2							31	
	Total:	1	2		4	4	3	1	5		1	33	

STATISTIQUES POLICIERES DE CRIMINALITE

LIEU DE PERPETRATION: COMMUNE

Courcelles

***ANNEXE III: DETAIL
FIGURES CRIMINELLES / PHENOMENES***



Courcelles

FC Vol moyen de transport

		2000	2015	2016	2017	2018	2019	2020	2021	2022	2023	2024	2025
Vol de voiture	Acc.	153	85	79	94	97	60	64	26	35	38	42	30
	Inc.	1											
	Tent.	72	17	13	17	19	20	6	4	3	9	9	1
	Total	226	102	92	111	116	80	70	30	38	47	51	31
Vol de moto	Acc.	5	5	2	9	5	3	3	5	4		3	1
	Tent.					1							
	Total	5	5	2	9	6	3	3	5	4		3	1
Carjacking	Acc.	12	5	4		1	1	2	2	1	1	1	
	Tent.	1	1	1			1						
	Total	13	6	5		1	2	2	2	1	1	1	
Homejacking	Acc.	2		2	2								1
	Total	2		2	2								1
Vol dans les garages	Acc.	5	3	3	8	2	7	5	2	2		5	5
	Total	5	3	3	8	2	7	5	2	2		5	5
Vol de vélomoteur	Acc.	36	37	19	25	21	9	7	16	7	3	5	2
	Tent.	4	2	1			1		1		1	1	
	Total	40	39	20	25	21	10	7	17	7	4	6	2
Vol de vélo	Acc.	14	21	14	16	10	21	9	6	9	3	5	4
	Inc.	1											
	Tent.		1		1		1						
	Total	15	22	14	17	10	22	9	6	9	3	5	4



FC Cambriolage

		2000	2015	2016	2017	2018	2019	2020	2021	2022	2023	2024	2025
Cambriolage dans habitation	Acc.	325	298	244	300	216	168	100	108	84	77	94	52
	Inc.	2											
	Tent.	168	186	130	143	152	112	66	60	71	39	61	33
	Total	495	484	374	443	368	280	166	168	155	116	155	85
Cambriolage ds entreprise ou commerce	Acc.	82	36	28	18	17	18	18	10	10	9	19	11
	Tent.	23	24	17	10	13	12	4	9	4	6	8	7
	Total	105	60	45	28	30	30	22	19	14	15	27	18
Cambriolage ds service public ou bâtiment administ	Acc.	23	19	10	6	11	3	9	4	6	4	2	
	Tent.	16	10	9	4	11	4	3	2	2	1	2	
	Total	39	29	19	10	22	7	12	6	8	5	4	
Vol au bélier	Acc.	1		1									
	Tent.	1			1								
	Total	2		1	1								
Cambriolage dans bâtiment (total)	Acc.	423	353	282	324	244	189	127	122	100	90	115	63
	Inc.	2											
	Tent.	206	220	156	157	176	128	73	71	77	46	71	40
	Total	631	573	438	481	420	317	200	193	177	136	186	103

FC Vol autre

		2000	2015	2016	2017	2018	2019	2020	2021	2022	2023	2024	2025
Vol à main armée	Acc.	62	13	15	9	5	10	8	5	4	6	5	
	Tent.	5	6	4		2	2	1	2	1	1	1	
	Total	67	19	19	9	7	12	9	7	5	7	6	
Vol avec violence sans arme	Acc.	60	56	51	35	31	22	13	18	18	7	18	10
	Tent.	7	7	7	6	4	4	3	6	4	7	6	1
	Total	67	63	58	41	35	26	16	24	22	14	24	11



FC Vol autre

		2000	2015	2016	2017	2018	2019	2020	2021	2022	2023	2024	2025
Vol dans ou sur un véhicule	Acc.	191	215	148	135	166	127	96	64	65	57	82	55
	Inc.	1											
	Tent.	14	45	39	23	23	19	15	8	7	15	11	12
	Total	206	260	187	158	189	146	111	72	72	72	93	67
Sacjacking dans une voiture	Acc.		1										
	Total		1										
Vol d'armes et explosifs	Acc.	21	17	20	11	12	3	5	7	5	5	5	2
	Tent.			1									
	Total	21	17	21	11	12	3	5	7	5	5	5	2
Arrachage de sac à main	Acc.	9	12	1	3	3	1			2		1	
	Total	9	12	1	3	3	1			2		1	
Vol à l'arraché	Acc.	10	26	17	10	11	6	2	3	6	2	6	3
	Tent.		2					2		1	2		
	Total	10	28	17	10	11	6	4	3	7	4	6	3
Vol à la tire	Acc.	47	15	29	22	18	24	6	2	10	5	11	3
	Tent.	1											
	Total	48	15	29	22	18	24	6	2	10	5	11	3
Vol à l'étalage	Acc.	12	39	34	43	37	29	25	46	49	27	61	38
	Tent.			1		1			1	1	1	2	
	Total	12	39	35	43	38	29	25	47	50	28	63	38
Vol par ruse	Acc.	58	24	5	9	6	12	3	9	9	6	7	6
	Tent.	18	4	2	4	2	1	1	4	3	4	1	
	Total	76	28	7	13	8	13	4	13	12	10	8	6
Vol de métaux	Acc.	4	20	5	24	21	12	4	14	9	7	4	5
	Tent.				1	1	1			1			
	Total	4	20	5	25	22	13	4	14	10	7	4	5



FC Vol autre

		2000	2015	2016	2017	2018	2019	2020	2021	2022	2023	2024	2025
Vol sur les chantiers	Acc.	15	14	9	8	8	3	8	11	7	4	5	3
	Tent.	3	3	2	3	1			1	1	1	2	
	Total	18	17	11	11	9	3	8	12	8	5	7	3
Home-invasion	Acc.						1						
	Tent.										1		
	Total						1				1		
Vol d'animaux	Acc.	3	10	10	7	3	1		6	2	4	2	2
	Tent.												
	Total	3	10	10	7	3	1		6	2	4	2	2
Vol de cargaison	Acc.			2		6	2	1				1	
	Tent.		1	1		2							
	Total		1	3		8	2	1				1	

Criminalité ICT

		2000	2015	2016	2017	2018	2019	2020	2021	2022	2023	2024	2025
Fraude de cartes de paiements	Acc.	9	101	169	59	76	113	80	116	97	100	133	58
	Tent.		13	13	3	2	4	1	4	3	2		
	Total	9	114	182	62	78	117	81	120	100	102	133	58
Phishing	Acc.			1			2		2		3	3	
	Tent.												
	Total			1			2		2		3	3	
Shouldersurfing	Acc.		2	11	1	4	1	1	1	4			
	Tent.												
	Total		2	11	1	4	1	1	1	4			
Skimming	Acc.										1		
	Tent.												
	Total										1		



FC Autre

		2000	2015	2016	2017	2018	2019	2020	2021	2022	2023	2024	2025
Violence contre les métiers d'intérêt général	Acc.			4		1	2	2	1	5	4	5	1
	Total			4		1	2	2	1	5	4	5	1
Viol collectif	Acc.				2	1	1		1	2	1		
	Total				2	1	1		1	2	1		
Graffiti	Acc.	1	19	5	1	1	5	1		1	5	12	1
	Total	1	19	5	1	1	5	1		1	5	12	1
Dégradation de voiture	Acc.	40	189	177	131	171	135	84	100	103	87	99	45
	Tent.			1		1	1	1					
	Total	40	189	178	131	172	136	85	100	103	87	99	45
Rixe au couteau	Acc.		2	1	4	2		1		2		1	
	Tent.		2										
	Total		4	1	4	2		1		2		1	

PH Violence intrafamiliale (VIF)

		2000	2015	2016	2017	2018	2019	2020	2021	2022	2023	2024	2025
VIF: physique, dans le couple	Acc.	19	103	93	75	86	73	65	73	90	99	92	54
	Tent.	1			1			1	1				
	Total	20	103	93	76	86	73	66	74	90	99	92	54
VIF: physique, envers des descendants	Acc.	4	15	19	13	11	16	6	15	21	32	28	14
	Tent.	1								1			
	Total	5	15	19	13	11	16	6	15	22	32	28	14
VIF: physique, envers d'autres membres	Acc.	51	20	35	21	21	16	19	15	23	15	24	14
	Inc.	3											
	Tent.	3			1								1
	Total	57	20	35	22	21	16	19	15	23	15	24	15
VIF: sexuelle, dans le couple	Acc.							1		1	1		
	Total							1		1	1		



PH Violence intrafamiliale (VIF)

		2000	2015	2016	2017	2018	2019	2020	2021	2022	2023	2024	2025
VIF: sexuelle, envers des descendants	Acc.	2	1	2	5	8	5	3	6		1		
	Total	2	1	2	5	8	5	3	6		1		
VIF: sexuelle, envers d'autres membres	Acc.			1						2	1		
	Total			1						2	1		
VIF: psychique, dans le couple	Acc.	74	55	41	84	58	57	45	87	95	93	77	38
	Inc.	5											
	Tent.	4											
	Total	83	55	41	84	58	57	45	87	95	93	77	38
VIF: psychique, envers des descendants	Acc.		3	2	4	2	4	3	2	8	6	3	3
	Total		3	2	4	2	4	3	2	8	6	3	3
VIF: psychique, envers d'autres membres	Acc.		4	7	4	6	5	3	7	7	6	8	2
	Total		4	7	4	6	5	3	7	7	6	8	2
VIF: économique, dans le couple	Acc.	1	7	5	7	4	8	5	6	10	5	6	5
	Tent.		1	1					1	1			
	Total	1	8	6	7	4	8	5	7	11	5	6	5
VIF: économique, envers des descendants	Acc.			1	1		2			2	2	1	1
	Tent.	1								1			
	Total	1		1	1		2			3	2	1	1
VIF: économique, envers d'autres membres	Acc.	8	10	10	5	8	5	4	4	7	11	7	5
	Tent.	2			1								
	Total	10	10	10	6	8	5	4	4	7	11	7	5

PH Hormones et dopage

		2000	2015	2016	2017	2018	2019	2020	2021	2022	2023	2024	2025
Dopage humain	Acc.		3	1		3	1		2				
	Total		3	1		3	1		2				



PH Drogues

		2000	2015	2016	2017	2018	2019	2020	2021	2022	2023	2024	2025
Vente de cocaïne	Acc.		3	5	3	2	4	1	4	1	5	5	2
	Total		3	5	3	2	4	1	4	1	5	5	2
Import-export de cocaïne	Acc.			1									
	Total			1									
Vente de drogues synthétiques	Acc.			1					1				
	Total			1					1				
Production de cannabis (culture)	Acc.		1	2	7		2	2	2	5	1	1	1
	Total		1	2	7		2	2	2	5	1	1	1
Import-export de cannabis en grande quantité	Acc.						1		1				
	Total						1		1				
Vente de cannabis en grande quantité	Acc.									1			
	Total									1			
Import-export d'héroïne	Acc.			1									
	Total			1									
Vente-traffic d'héroïne	Acc.		3	1									2
	Total		3	1									2

PH Trafic d'armes

		2000	2015	2016	2017	2018	2019	2020	2021	2022	2023	2024	2025
Commerce et production d'arme à feu et mun.	Acc.		6	1	2		1	1	1	1	3	1	
	Total		6	1	2		1	1	1	1	3	1	
Commerce et production d'arme non à feu	Acc.				1								
	Total				1								



PH Traite des êtres humains

	2000	2015	2016	2017	2018	2019	2020	2021	2022	2023	2024	2025
TEH - exploitation économique Acc.		1		2								
Total		1		2								
TEH - exploitation sexuelle Acc.		1					1	2	3	1	2	2
Total		1					1	2	3	1	2	2

PH Violence dans l'espace public

	2000	2015	2016	2017	2018	2019	2020	2021	2022	2023	2024	2025
Violence physique (transport public) Acc.	2	1	2	1	1	4	2	1	1	3	2	
Total	2	1	2	1	1	4	2	1	1	3	2	
Violence physique (voie publique) Acc.	81	121	115	101	119	86	72	73	97	81	94	60
Inc.	2											
Tent.	6	6	2	4	1	5				3	1	2
Total	89	127	117	105	120	91	72	73	97	84	95	62
Violence physique (autre endroit public) Acc.	3	3	3			2	3	1	2	3	4	
Tent.								1				
Total	3	3	3			2	3	2	2	3	4	
Violence physique (endroit accessible au public) Acc.	20	19	26	16	13	19	13	7	7	11	18	7
Inc.	1											
Tent.	2	1						1				
Total	23	20	26	16	13	19	13	8	7	11	18	7
Violence sexuelle (transport public) Acc.			1	1						1	1	
Total			1	1						1	1	
Violence sexuelle (voie publique) Acc.	1	2	2	4	6	6	1	1	6	9	2	4
Tent.	1	1			1	1				1		
Total	2	3	2	4	7	7	1	1	6	10	2	4
Violence sexuelle (autre endroit public) Acc.		2		1			1		2			
Total		2		1			1		2			



PH Violence dans l'espace public

		2000	2015	2016	2017	2018	2019	2020	2021	2022	2023	2024	2025
Violence sexuelle (endroit accessible au public)	Acc.	2	1		3	1	3	2	1	1	1	1	
	Total	2	1		3	1	3	2	1	1	1	1	
Violence psychique (transport public)	Acc.	2	2	1	1	1	1			1	1	2	
	Total	2	2	1	1	1	1			1	1	2	
Violence psychique (voie publique)	Acc.	79	110	98	68	83	64	60	47	76	61	76	51
	Inc.	7											
	Tent.	3											
	Total	89	110	98	68	83	64	60	47	76	61	76	51
Violence psychique (autre endroit public)	Acc.	2	8	4		1	7	1	2	3	2	5	
	Total	2	8	4		1	7	1	2	3	2	5	
Violence psychique (endroit accessible au public)	Acc.	20	14	20	18	5	12	8	11	8	10	8	7
	Inc.	3											
	Total	23	14	20	18	5	12	8	11	8	10	8	7
Vol à main armée (transport public)	Acc.	1	1		1								
	Tent.	1											
	Total	2	1		1								
Vol à main armée (voie publique)	Acc.	24	2	4	4		4	2		1	3	2	
	Tent.		2	3		1							
	Total	24	4	7	4	1	4	2		1	3	2	
Vol à main armée (autre endroit public)	Tent.		1										
	Total		1										
Vol à main armée (endroit accessible au public)	Acc.	25	3	7	2	3	3	5	3	3	2		
	Tent.	1	3	1			1		1	1		1	
	Total	26	6	8	2	3	4	5	4	4	2	1	
Vol avec violence sans arme (transport public)	Acc.	2		1	1				1			1	
	Tent.				1								
	Total	2		1	2				1			1	



PH Violence dans l'espace public

		2000	2015	2016	2017	2018	2019	2020	2021	2022	2023	2024	2025
Vol avec violence sans arme (voie publique)	Acc.	45	32	25	15	18	12	8	10	8	4	8	1
	Tent.	4	4	2	1		1	2	2	2	3	1	
	Total	49	36	27	16	18	13	10	12	10	7	9	1
Vol avec violence sans arme (autre endroit public)	Acc.	1		1	1								1
	Tent.				1								
	Total	1		1	2								1
Vol avec violence sans arme (endr. acces. au pub.)	Acc.	3	9	12	7	9	5		2	5	1	5	3
	Tent.	1		1	1		1						
	Total	4	9	13	8	9	6		2	5	1	5	3

PH Autre

		2000	2015	2016	2017	2018	2019	2020	2021	2022	2023	2024	2025
Faux policiers	Acc.		5	3					1		1		
	Tent.	2	1	1				1					
	Total	2	6	4				1	1		1		
Cyberharcèlement	Acc.	5	8	13	16	13	10	16	17	35	28	27	24
	Inc.	1											
	Total	6	8	13	16	13	10	16	17	35	28	27	24
Fraude à l'identité	Acc.	8	17	22	21	24	25	21	39	30	44	30	15
	Tent.							1			1	1	
	Total	8	17	22	21	24	25	22	39	30	45	31	15

STATISTIQUES POLICIERES DE CRIMINALITE

LIEU DE PERPETRATION: COMMUNE

Courcelles

***ANNEXE IV: FAITS ENREGISTRES
NON CRIMINELS***



Courcelles

Faits non criminels

Maladies / Décès / Disparition

	2000	2015	2016	2017	2018	2019	2020	2021	2022	2023	2024	2025
Suicide	12	18	13	15	17	15	26	12	18	16	18	17
Personne malade	8	13	10	13	15	8	9	16	21	21	24	12
Décès suspect	2	2			3	2	7	6	2	5	6	3
Décès naturel	7	8	6	3	5	9	6	5	8	8	8	4
Disparition (personne disparue)	20	22	15	19	22	9	4	10	9	12	17	6
Accident (sauf roulage)	4	8	4	3	1	5	3	5	7	4	4	
Cadavre non identifié		2										1
Sécurité des travailleurs (accident du travail)										1	1	2
Autres	3											
Total	56	73	48	53	63	48	55	54	65	67	78	45

Appels

	2000	2015	2016	2017	2018	2019	2020	2021	2022	2023	2024	2025
Alarme	9											
Appels	8	7	5	2	2		2		2		3	2
Total	17	7	5	2	2		2		2		3	2

Problèmes sociaux

	2000	2015	2016	2017	2018	2019	2020	2021	2022	2023	2024	2025
Différends familiaux	144	52	33	20	31	26	21	26	36	52	31	19
Différend (pas de coups)	14	42	54	47	54	34	53	32	47	35	61	34
Affaire civile	9	6	4	4	7	10	3	4	1	2	5	1
Protection de la jeunesse	30	15	14	11	16	12	9	11	20	14	10	9
Autres	12	2	1	2	2	2		1				2
Total	209	117	106	84	110	84	86	74	104	103	107	65



Catastrophes

	2000	2015	2016	2017	2018	2019	2020	2021	2022	2023	2024	2025
Fuite de gaz											2	
Eboulement									1			
Dégâts tempête	1				2							
Total	1				2				1		2	

Ordre public

	2000	2015	2016	2017	2018	2019	2020	2021	2022	2023	2024	2025
Troubles		4	2	2	1	4	1	2				
Autres	2			1			1				1	2
Total	2	4	2	3	1	4	2	2			1	2

Agissements suspects

	2000	2015	2016	2017	2018	2019	2020	2021	2022	2023	2024	2025
	87	58	40	34	26	27	9	26	18	44	43	18
Total	87	58	40	34	26	27	9	26	18	44	43	18

Objets trouvés

	2000	2015	2016	2017	2018	2019	2020	2021	2022	2023	2024	2025
	3	10	8	9	5	11	6	10	3	6	6	5
Total	3	10	8	9	5	11	6	10	3	6	6	5

Objets perdus

	2000	2015	2016	2017	2018	2019	2020	2021	2022	2023	2024	2025
	121	588	551	606	608	588	476	503	531	548	543	263
Total	121	588	551	606	608	588	476	503	531	548	543	263



Autres non-infractions

	2000	2015	2016	2017	2018	2019	2020	2021	2022	2023	2024	2025
Ordonnance de capture	1			3			1			1	1	
Non-respect des conditions					1	3	5	3	4	8	8	7
Procès-verbal d'information	6	27	33	42	45	48	44	34	30	28	33	23
Notification		57	95	72	57	42	59	65	87	88	82	65
Dégradation involontaire câbles (non-télécom)											2	
Demande signalement surveillance électronique								1	12	10	23	3
Fonction de contrôle armes			2	4		5	8	17	13	36	19	76
Autres non infractions	4											
Total	11	84	130	121	103	98	117	120	146	171	168	174