

STATISTIQUES POLICIERES DE CRIMINALITE

LIEU DE PERPETRATION: COMMUNE

Comines-Warneton

2000 - 1er Semestre 2025

Police fédérale - DGRIDRIIBIPOL

STATISTIQUES POLICIERES DE CRIMINALITE

LIEU DE PERPETRATION: COMMUNE

Comines-Warneton

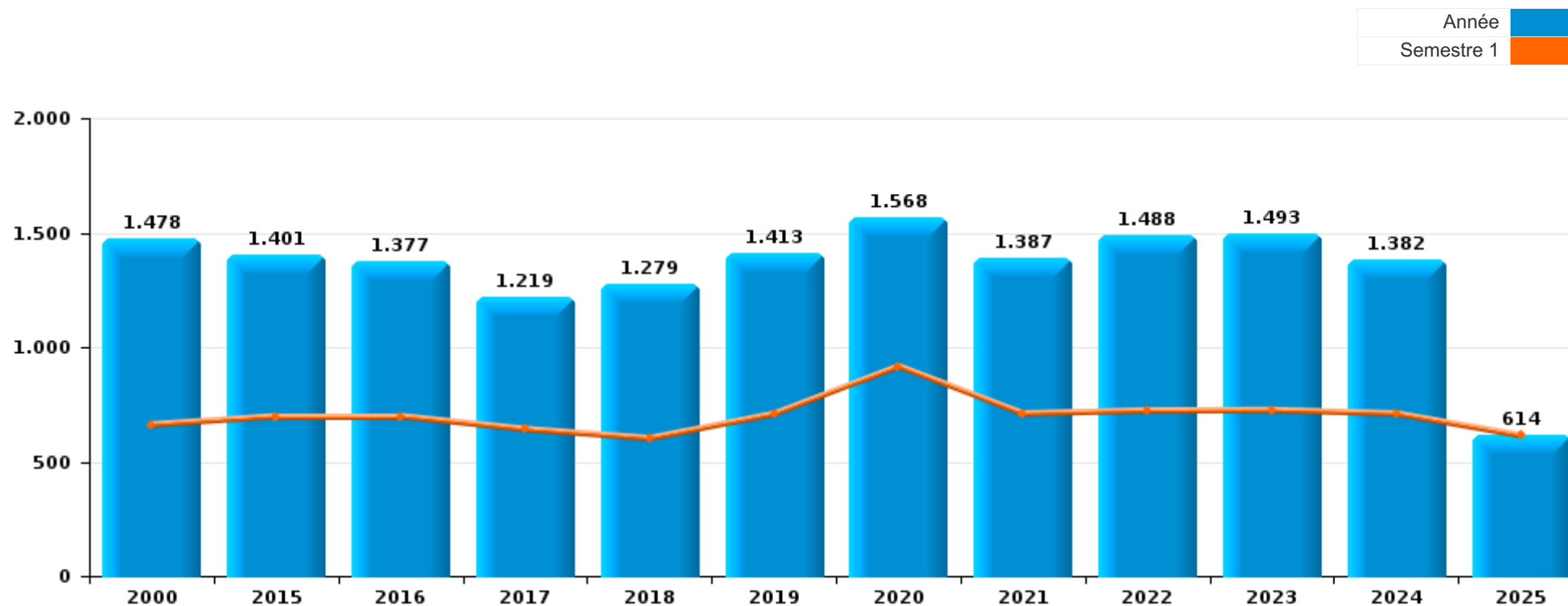
PARTIE I : INFRACTIONS JUDICIAIRES

CRIMINALITE ENREGISTREE COMMISE AU NIVEAU DE LA COMMUNE



Comines-Warneton

	2000	2015	2016	2017	2018	2019	2020	2021	2022	2023	2024	2025
Nombre total des délits	1.478	1.401	1.377	1.219	1.279	1.413	1.568	1.387	1.488	1.493	1.382	614



FPF/DGR/DRI/BIPOL - Statistiques policières de criminalité (date de clôture: 31/10/2025)

Les données pour les années 2001 jusqu'à 2014 ne sont plus publiées mais restent disponibles sur demande auprès du service BIPOL.

Les données pour 2025 ne concernent que le 1er semestre.



Comines-Warneton

	2000	2015	2016	2017	2018	2019	2020	2021	2022	2023	2024	2025
Vol et extorsion	643	466	471	376	376	414	247	225	385	396	343	146
Dégradation de la propriété	196	196	182	163	178	178	112	165	148	117	126	65
Infr. contre l'intégrité physique	127	153	131	124	148	159	99	139	148	141	160	64
Fraude	167	53	86	78	101	94	98	124	163	179	183	63
Infr. contre autres valeurs morales et sentiments	40	89	75	74	86	110	108	108	99	100	101	52
Drogues	44	44	66	58	49	50	56	72	81	94	46	32
Infr. contre la sécurité publique	62	52	45	52	40	59	52	79	77	76	42	26
Législation sur les étrangers	11	73	61	58	54	60	61	54	52	44	35	8
Santé publique	1		1			2	441	63				
Protection de la jeunesse	6	31	31	22	15	38	30	63	74	61	64	37
Infr. contre les moeurs	11	29	18	27	25	25	36	59	50	32	37	22
Armes et explosifs	36	39	13	24	35	37	25	36	26	44	31	17
Criminalité informatique		10	15	13	11	27	22	34	48	50	58	35
Infr. contre la foi publique	20	31	19	12	18	32	24	30	23	19	19	8
Infr. relative au statut juridique de l'enfant	5	25	26	11	16	18	30	34	23	18	28	8
Ivresse et alcool	9	20	26	23	25	16	24	15	22	21	26	10
Registre de population	3	14	10	19	27	29	35	23	20	29	6	1
Infr. contre l'autorité publique	8	17	22	11	20	16	21	23	15	27	27	5
Infr. contre la famille	9	16	34	32	20	11	15	7	11	16	15	4
Environnement	22	4	8	6	9	13	8	9	8	12	8	4
Travail	5	20	19	15	4		3	3	1	1	1	1
Protection de la personne	2	4	2	7	6	4	7	6	2	7	9	1
Code pénal social		6	2	2	5	8	3	10	4	3	6	1
Autres lois spéciales	4	1	7	3	2	4	8	4	4		5	1
Contravention Code pénal	27		1		2							
Pratiques commerciales	7	2	2	1	2				1		1	1
Infr. contre la liberté individuelle				3	1	3		1		2	1	1
Traite des êtres humains		3	4		1	1			1		2	
Carte d'identité	7	1			1		1	1				
Législation économique		1		1	1	2	1		1	1		
Protection des revenus publics	2			2	1	1				1	1	
Autres infractions Code pénal				1			1			2		
Sécurité privée	4											
Hormones et dopage		1		1		1						
Exercice illégal de l'autorité publique												1
Infr. contre la Sécurité de l'Etat						1						
Marchand de sommeil											1	
Provocation crime ou délits									1			
Sous-total	1.478	1.401	1.377	1.219	1.279	1.413	1.568	1.387	1.488	1.493	1.382	614
Contravention règlement policier local		164	118	89	113	131	91	69	50	46	75	25
Sous-total		164	118	89	113	131	91	69	50	46	75	25
Total	1.478	1.565	1.495	1.308	1.392	1.544	1.659	1.456	1.538	1.539	1.457	639

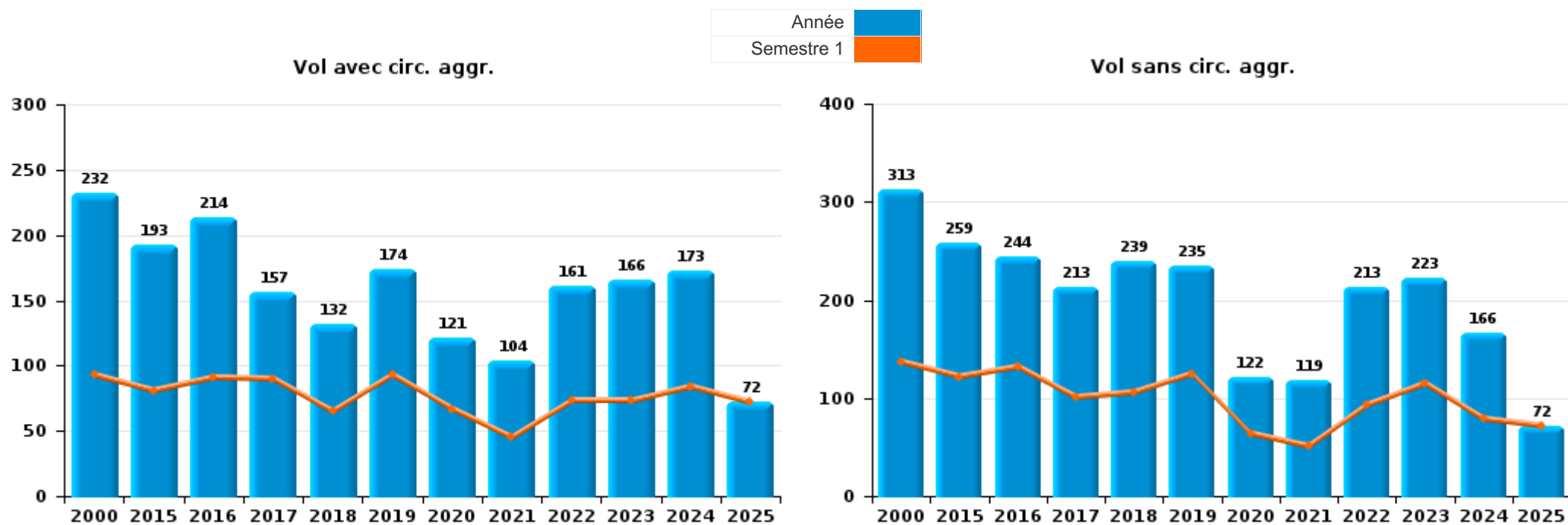
FPF/DGR/DRI/BIPOL - Statistiques policières de criminalité (date de clôture: 31/10/2025)
 Les données pour les années 2001 jusqu'à 2014 ne sont plus publiées mais restent disponibles sur demande auprès du service BIPOL.
 Les données pour 2025 ne concernent que le 1er semestre.



I.1. Catégorie des infractions : Vol et extorsion (top 5 des infractions au niveau national 2024)

Comines-Warneton

	2000	2015	2016	2017	2018	2019	2020	2021	2022	2023	2024	2025
Vol sans circ. agr.	313	259	244	213	239	235	122	119	213	223	166	72
Vol avec circ. agr.	232	193	214	157	132	174	121	104	161	166	173	72
Vol non spécifié	96	6	6	1	3		1	1	1	2		
Extorsion	2	8	7	5	2	5	3	1	10	5	4	2
Total	643	466	471	376	376	414	247	225	385	396	343	146



PPF/DGR/DRI/BIPOL - Statistiques policières de criminalité (date de clôture: 31/10/2025)
 Les données pour les années 2001 jusqu'à 2014 ne sont plus publiées mais restent disponibles sur demande auprès du service BIPOL.
 Les données pour 2025 ne concernent que le 1er semestre.



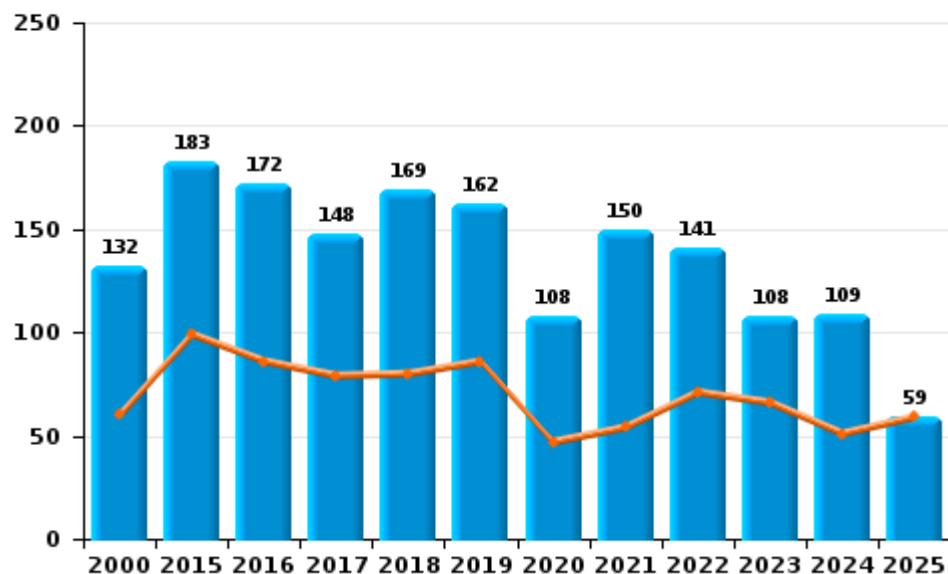
I.2. Catégorie des infractions : Dégradation de la propriété (top 5 des infractions au niveau national 2024)

Comines-Warneton

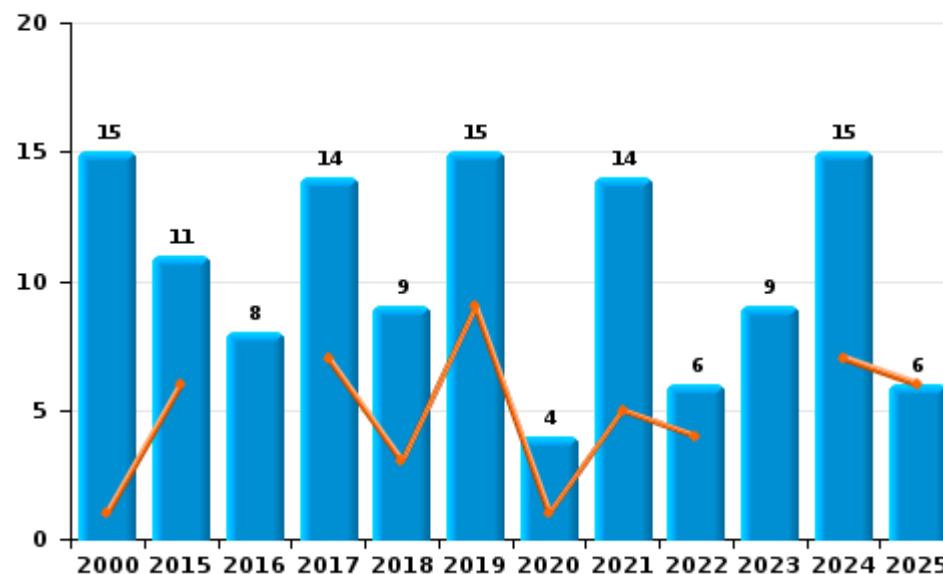
	2000	2015	2016	2017	2018	2019	2020	2021	2022	2023	2024	2025
Vandalisme	132	183	172	148	169	162	108	150	141	108	109	59
Incendie volontaire	11	8	4	12	8	11	3	11	1	6	5	4
Destruction, dénaturation, dégradation	49	2	2	1		1		1	1		2	
Incendie involontaire	4	3	4	2	1	4	1	3	5	3	10	2
Total	196	196	182	163	178	178	112	165	148	117	126	65

Année ■
Semestre 1 ■

Vandalisme



Incendie

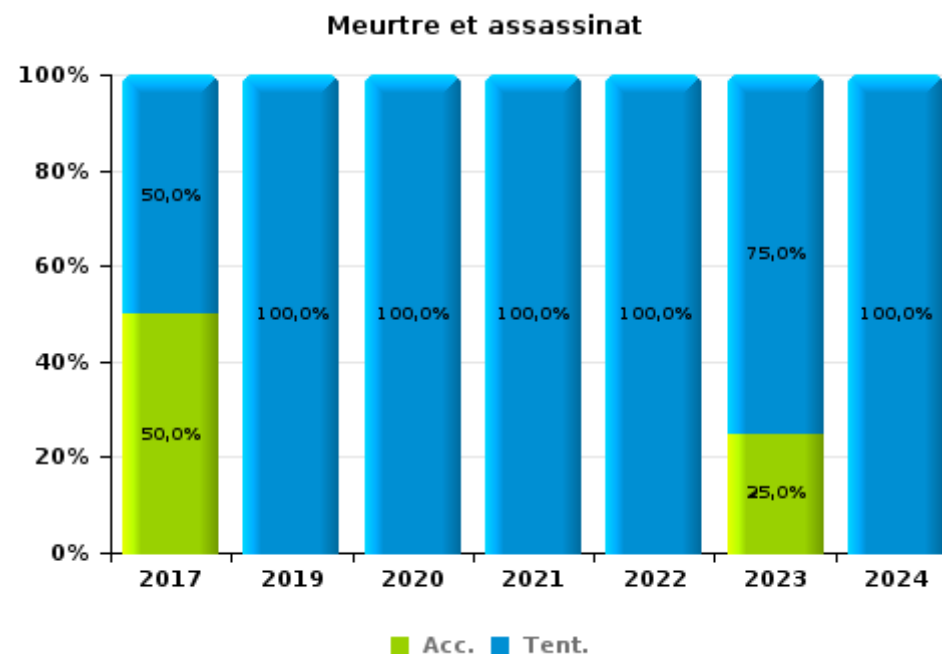
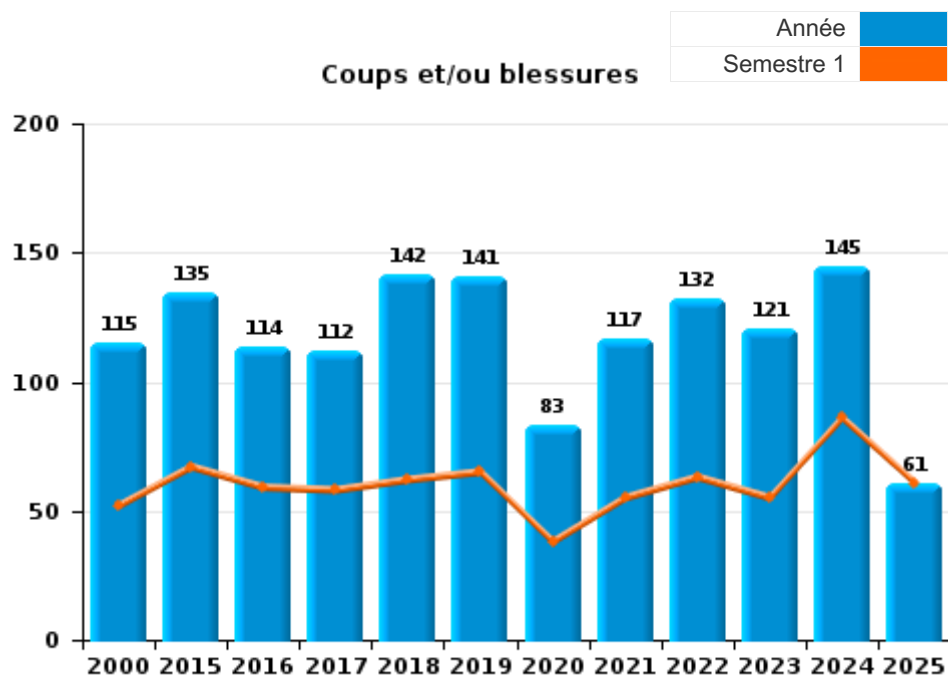




I.3. Catégorie des infractions : Infr. contre l'intégrité physique (top 5 des infractions au niveau national 2024)

Comines-Warneton

	2000	2015	2016	2017	2018	2019	2020	2021	2022	2023	2024	2025
Coups et/ou blessures	115	135	114	112	142	141	83	117	132	121	145	61
Autres	12	18	17	10	6	17	11	16	14	16	13	3
Meurtre et assassinat				2		1	5	6	2	4	2	
Total	127	153	131	124	148	159	99	139	148	141	160	64





I.4. Catégorie des infractions : Drogues (top 5 des infractions au niveau national 2024)

Comines-Warneton

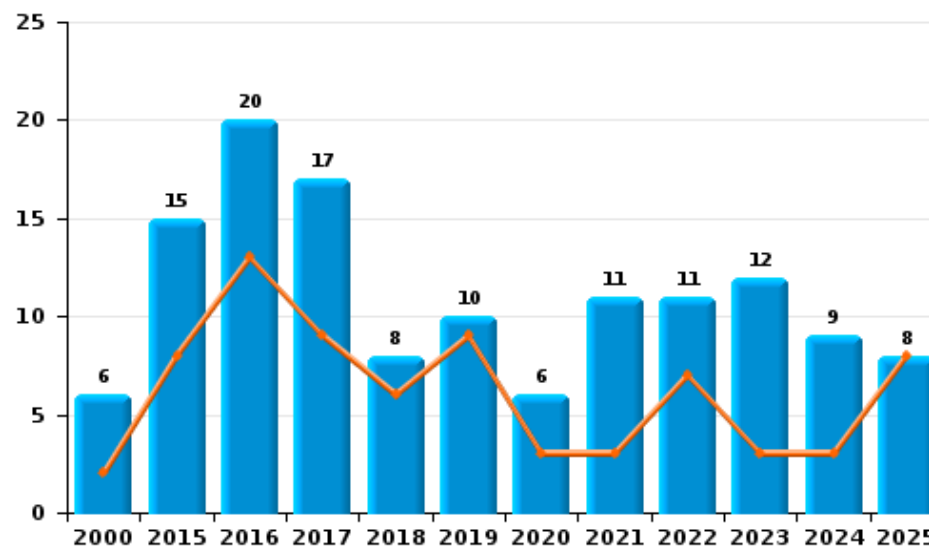
	2000	2015	2016	2017	2018	2019	2020	2021	2022	2023	2024	2025
Détention	17	16	27	25	24	20	35	49	53	61	30	15
Commerce	6	15	20	17	8	10	6	11	11	12	9	8
Importation et exportation	5	7	11	8	6	12	10	5	12	18	5	6
Fabrication		2	7	6	6	5	4	6	3	2	1	1
Usage	12	4	1	1	5		1		2	1		2
Autres	4			1		3		1			1	
Total	44	44	66	58	49	50	56	72	81	94	46	32



Détention



Commerce



FPF/DGR/DRI/BIPOL - Statistiques policières de criminalité (date de clôture: 31/10/2025)
 Les données pour les années 2001 jusqu'à 2014 ne sont plus publiées mais restent disponibles sur demande auprès du service BIPOL.
 Les données pour 2025 ne concernent que le 1er semestre.



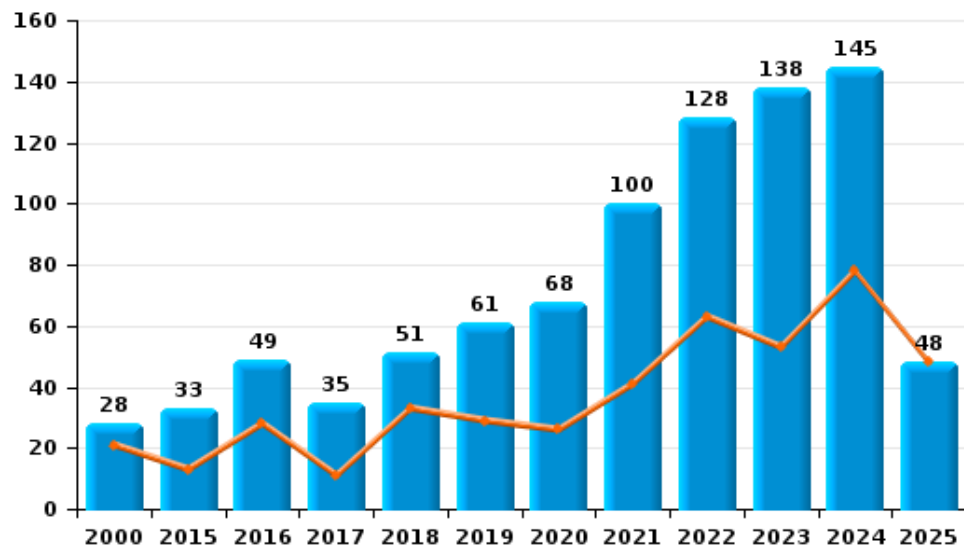
I.5. Catégorie des infractions : Fraude (top 5 des infractions au niveau national 2024)

Comines-Warneton

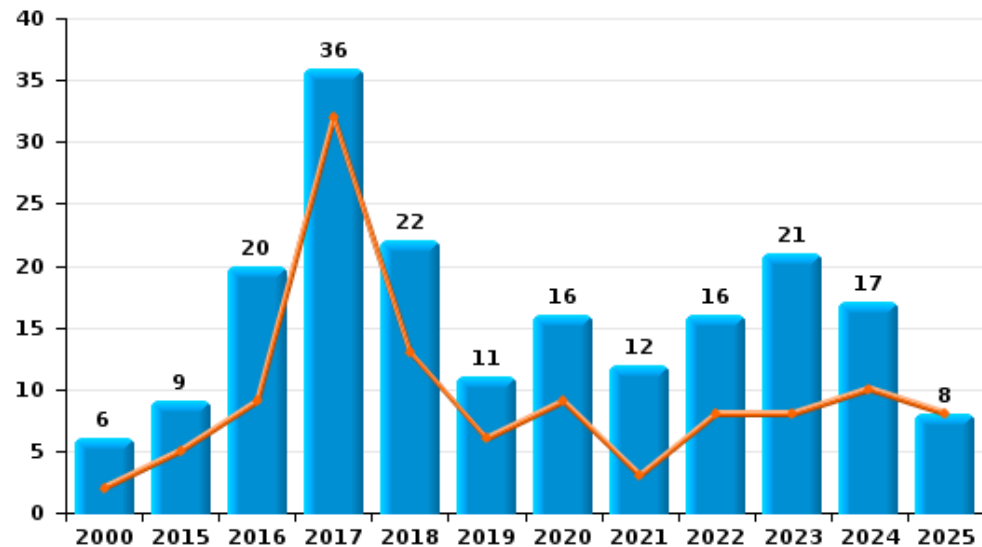
	2000	2015	2016	2017	2018	2019	2020	2021	2022	2023	2024	2025
Escroquerie	28	33	49	35	51	61	68	100	128	138	145	48
Abus de confiance et infr. apparentées	6	9	20	36	22	11	16	12	16	21	17	8
Grivèlerie	33	4	7	3	6	12	5	2	10	3	6	2
Fraudes: Autres	53	2	2		14	2	1		1	6	4	4
Recel	22	5	4	3	4	6	2	7	5	4	1	
Détournement et destruction frauduleuse	24		4	1	3	2	5	3	2	6	9	1
Infr. liées à l'insolvabilité	1				1		1		1	1	1	
Total	167	53	86	78	101	94	98	124	163	179	183	63



Escroquerie



Abus de confiance et infr. apparentées



FPF/DGR/DRI/BIPOL - Statistiques policières de criminalité (date de clôture: 31/10/2025)

Les données pour les années 2001 jusqu'à 2014 ne sont plus publiées mais restent disponibles sur demande auprès du service BIPOL.
Les données pour 2025 ne concernent que le 1er semestre.

STATISTIQUES POLICIERES DE CRIMINALITE

LIEU DE PERPETRATION: COMMUNE

Comines-Warneton

PARTIE II : FIGURES CRIMINELLES / PHENOMENES



Comines-Warneton

FC Vol moyen de transport

	2000	2015	2016	2017	2018	2019	2020	2021	2022	2023	2024	2025
Vol de voiture	49	17	22	21	19	16	9	9	14	35	20	15
Vol de moto	1	3	3				2	2	4	3	1	2
Carjacking	1	1		1			1			2		1
Homejacking		1								1		
Vol dans les garages	2	1		1							1	
Vol de vélomoteur	28	6	6	4	17	10	2	2	16	12	1	
Vol de vélo	77	36	39	25	35	39	29	17	41	33	25	2

FC Cambriolage

	2000	2015	2016	2017	2018	2019	2020	2021	2022	2023	2024	2025
Cambriolage dans habitation	72	68	115	65	61	66	57	38	60	62	67	17
Cambriolage ds entreprise ou commerce	66	36	15	20	20	16	15	18	17	18	15	14
Cambriolage ds service public ou bâtiment administ	26	10	9	6	4	11	2	5	8	6	3	3
Cambriolage dans bâtiment (total)	154	114	139	91	85	93	74	61	85	86	85	34



FC Vol autre

	2000	2015	2016	2017	2018	2019	2020	2021	2022	2023	2024	2025
Vol à main armée	11	5	4	6	4	6	1	4	2	4	4	1
Vol avec violence sans arme	17	21	26	12	16	14	8	15	14	15	22	9
Vol dans ou sur un véhicule	136	57	56	44	39	70	29	30	52	64	47	30
Vol d'armes et explosifs	2		3	2		2	1		2		3	
Arrachage de sac à main	7	1		1		1						1
Vol à l'arraché	15	5	2	4	2	6	2	3	1	2	4	1
Vol à la tire	2	2	2		2	3		3	4		1	
Vol à l'étalage	12	49	45	36	53	27	33	16	14	28	25	11
Vol par ruse	40	4	12	11	6	2	3	4	3		5	1
Vol de métaux	2	6	1	4	3		1	4	3		3	7
Vol sur les chantiers	1	5	4	3	3	2	4			2	2	
Vol d'animaux	1	1		2	1	2	2		1	2		
Vol de cargaison											1	1

Criminalité ICT

	2000	2015	2016	2017	2018	2019	2020	2021	2022	2023	2024	2025
Fraude de cartes de paiements	5		2	4	3	4	4	2	6	8	4	3
Phishing			2			2	1			1	1	1
Shouldersurfing					1					1	1	

FC Autre

	2000	2015	2016	2017	2018	2019	2020	2021	2022	2023	2024	2025
Violence contre les métiers d'intérêt général		2			3	1	1	2	4	1	3	1
Viol collectif					1	1	1	3		1		
Graffiti	2	9	6	4	6	1	4	1	2	4	1	2
Dégradation de voiture	38	100	92	74	79	69	54	69	59	50	42	22
Rixe au couteau				1	1		1	2	1	1	2	



PH Violence intrafamiliale (VIF)

	2000	2015	2016	2017	2018	2019	2020	2021	2022	2023	2024	2025
VIF: physique, dans le couple	10	27	41	28	47	45	34	43	44	38	46	31
VIF: physique, envers des descendants	1	9	8	15	12	21	11	25	19	20	21	13
VIF: physique, envers d'autres membres	11	11	19	13	13	19	7	14	18	14	9	3
VIF: sexuelle, dans le couple		1		2	1	1	4	8	3	2	4	2
VIF: sexuelle, envers des descendants	1	1	2	2	1	1	6	8	6	1	1	1
VIF: sexuelle, envers d'autres membres		3	1	2		2	1	4		5	1	1
VIF: psychique, dans le couple	10	54	80	54	54	49	63	78	72	69	75	34
VIF: psychique, envers des descendants		1	22	12	8	27	19	42	51	33	36	16
VIF: psychique, envers d'autres membres		5	20	16	12	10	21	20	23	13	20	10
VIF: économique, dans le couple		10	6	12	16	10	22	5	5	10	8	6
VIF: économique, envers des descendants			1	1		1	2	2	2		1	2
VIF: économique, envers d'autres membres	4	11	11	15	7	7	4	5	8	3	8	

PH Hormones et dopage

	2000	2015	2016	2017	2018	2019	2020	2021	2022	2023	2024	2025
Dopage humain		1	1	1		1						

PH Drogues

	2000	2015	2016	2017	2018	2019	2020	2021	2022	2023	2024	2025
Vente de cocaïne			2	2	4	1	1	3	3	1	1	4
Import-export de cocaïne						3	3			1	1	
Import-export de drogues synthétiques									2	2	1	1
Vente de drogues synthétiques			2							2		
Production de cannabis (culture)		1	4	3	3	4	3	4	1		1	
Vente de cannabis en grande quantité			2			1						
Import-export d'héroïne						2	3	1		1		
Vente-traffic d'héroïne		1	1	2	2	1	4	2		3	1	2



PH Trafic d'armes

	2000	2015	2016	2017	2018	2019	2020	2021	2022	2023	2024	2025
Commerce et production d'arme à feu et mun.				4	1	3		3	2	2		
Commerce et production d'arme non à feu							1	1				

PH Traite des êtres humains

	2000	2015	2016	2017	2018	2019	2020	2021	2022	2023	2024	2025
TEH - exploitation économique			3		1	1					2	
TEH - exploitation sexuelle		5	1					2	2	1		

PH Violence dans l'espace public

	2000	2015	2016	2017	2018	2019	2020	2021	2022	2023	2024	2025
Violence physique (transport public)	2		2	2	4			2	2	2	6	1
Violence physique (voie publique)	39	61	47	47	69	57	30	43	64	58	56	18
Violence physique (autre endroit public)		2	1	1	4	1	3	2	1	4	1	1
Violence physique (endroit accessible au public)	26	17	9	10	11	15	6	9	7	5	13	5
Violence sexuelle (voie publique)	2	4	8	2	5	5	10	4	4		3	2
Violence sexuelle (autre endroit public)									1			
Violence sexuelle (endroit accessible au public)	1	6	3	1	4	4	3	3	4	4	6	2
Violence psychique (transport public)				1	1	3		2	1	2	1	
Violence psychique (voie publique)	38	53	34	42	51	48	43	59	78	68	55	25
Violence psychique (autre endroit public)	1	2	2	1	4	3	1	4	3	5	3	
Violence psychique (endroit accessible au public)	14	17	6	7	11	15	13	11	8	13	10	4
Vol à main armée (transport public)					1							
Vol à main armée (voie publique)	2			2	2	2				2	1	1
Vol à main armée (autre endroit public)								1				
Vol à main armée (endroit accessible au public)	6	1	3	3	1	3		2	1	1	2	
Vol avec violence sans arme (transport public)			1			1						
Vol avec violence sans arme (voie publique)	13	10	5	8	3	6	4	6	3	3	11	3
Vol avec violence sans arme (autre endroit public)	1					1						
Vol avec violence sans arme (endr. acces. au pub.)	1	3	4	1	6	3	2	4	2	5	1	3



PH Autre

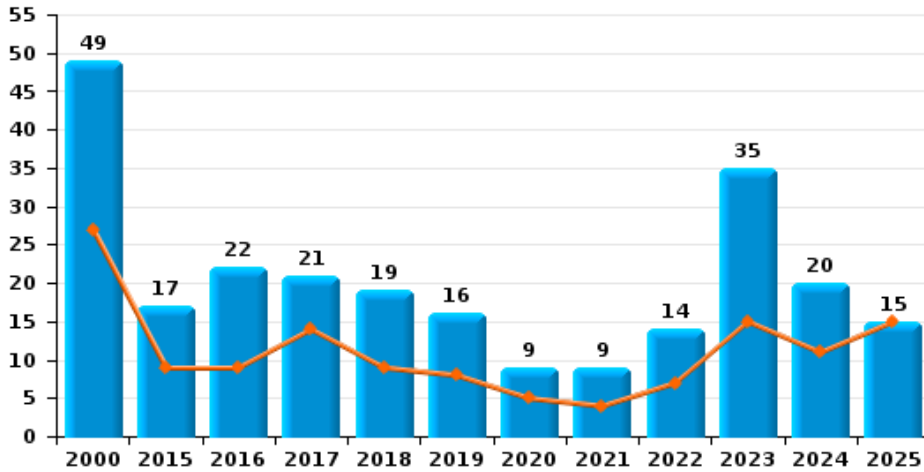
	2000	2015	2016	2017	2018	2019	2020	2021	2022	2023	2024	2025
Faux policiers	1			2	2			1	1			
Terrorisme, extrémisme et radicalisme			1			1						
Cyberharcèlement	1	11	11	9	11	15	2	11	8	7	18	6
Fraude à l'identité	2	9	5	5	4	20	10	18	14	12	14	8



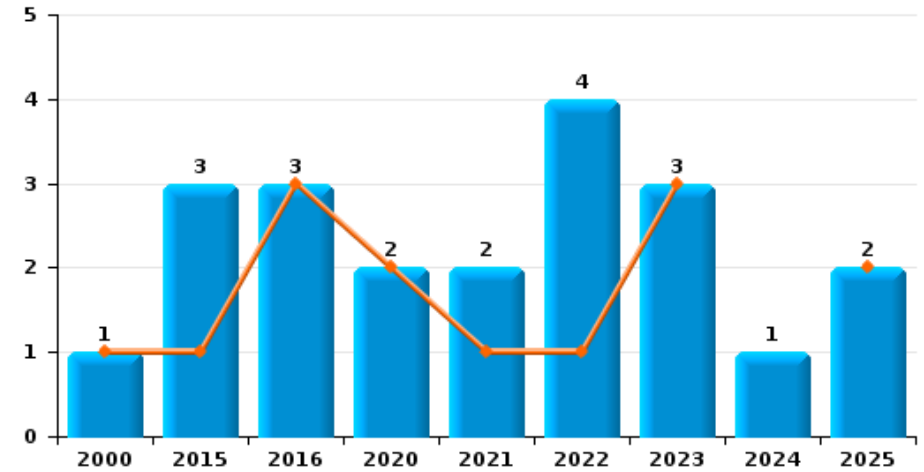
Comines-Warneton

Année	■
Semestre 1	■

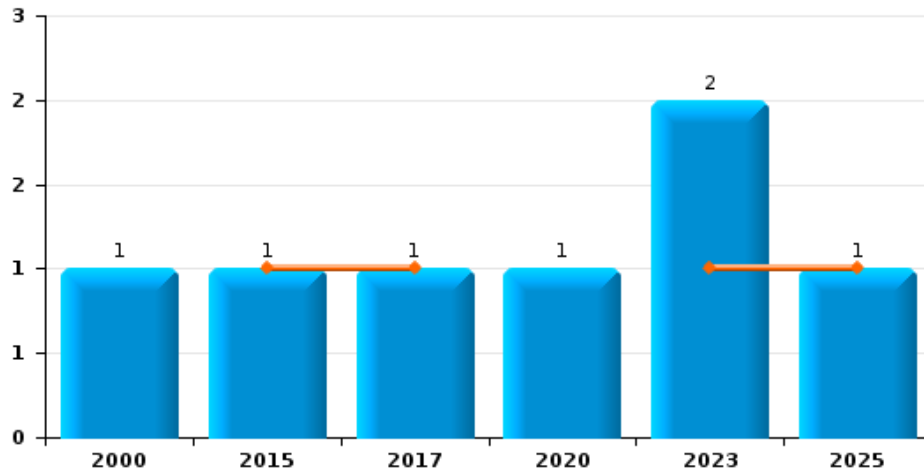
Vol de voiture



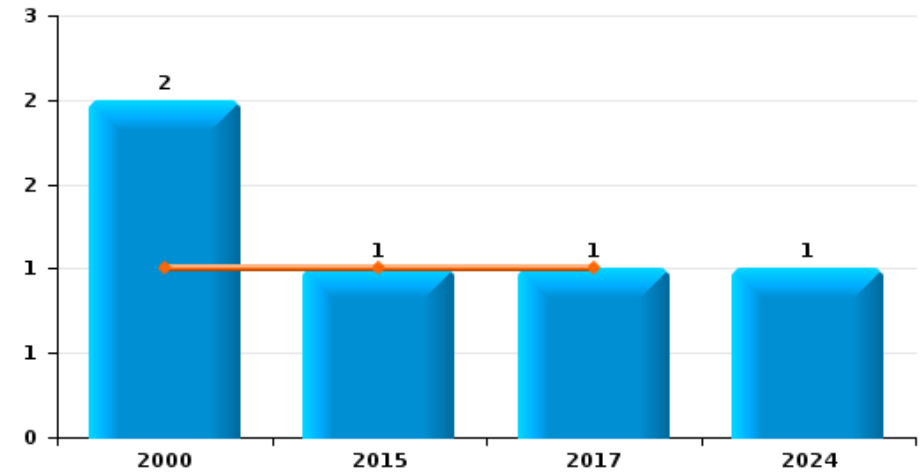
Vol de moto



Carjacking



Vol dans les garages

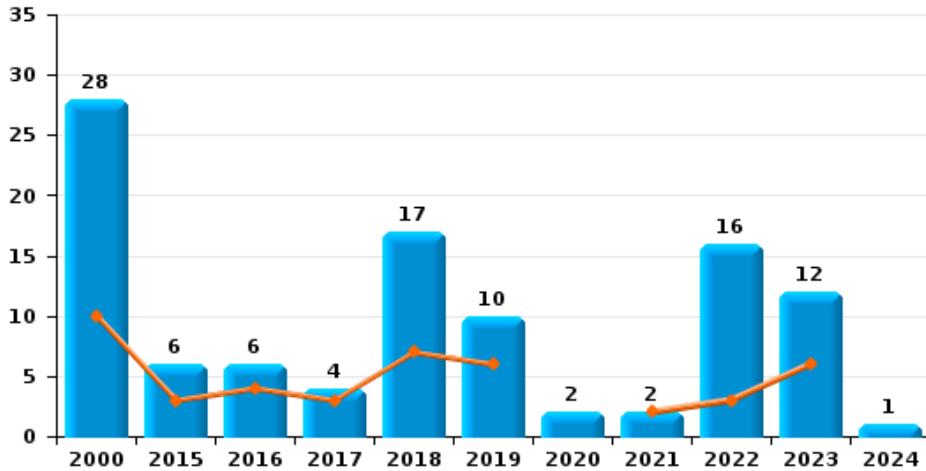




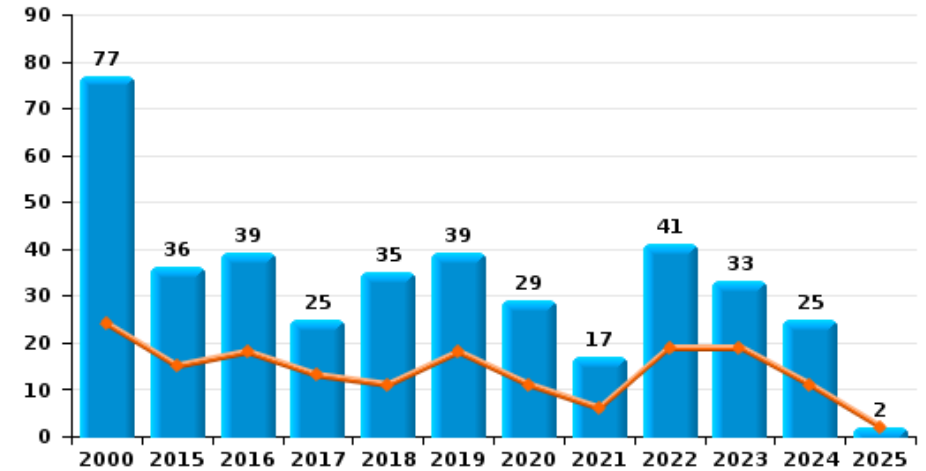
Comines-Warneton

Année	■
Semestre 1	■

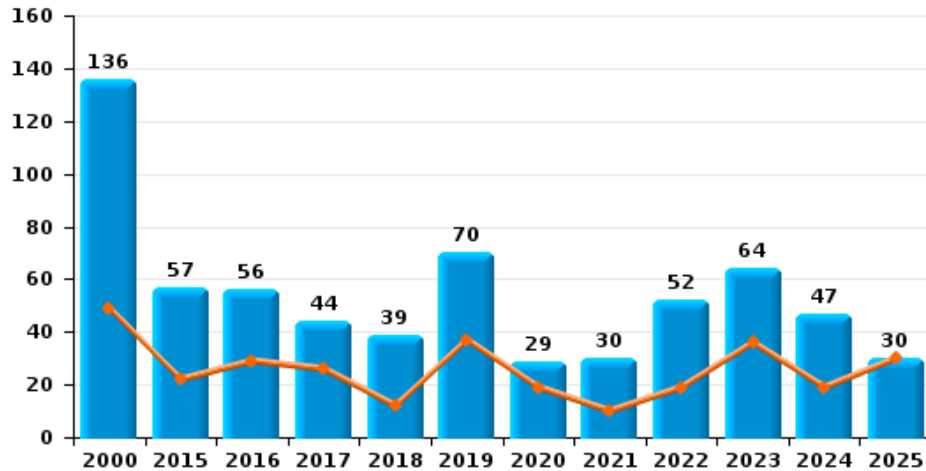
Vol de vélomoteur



Vol de vélo



Vol dans ou sur un véhicule

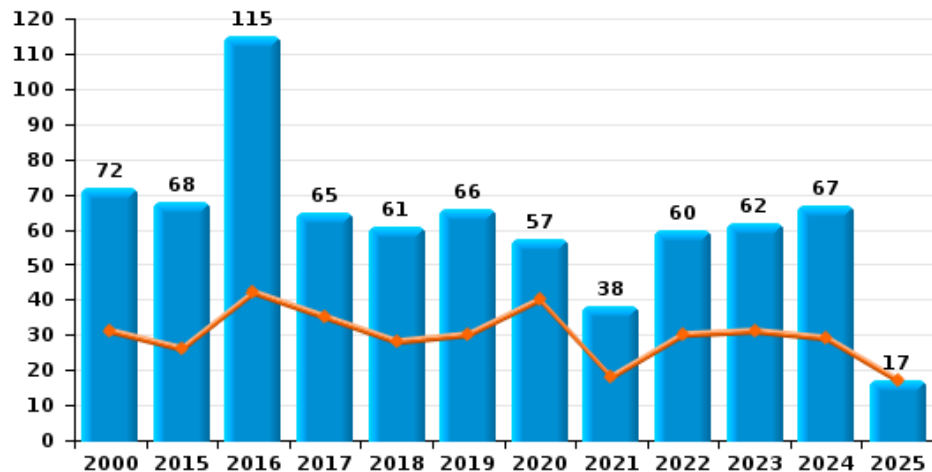




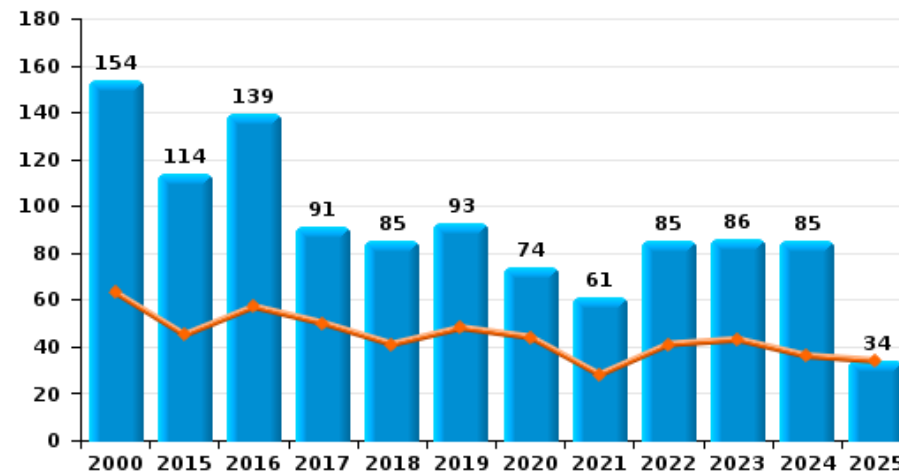
Comines-Warneton

Année	■
Semestre 1	■

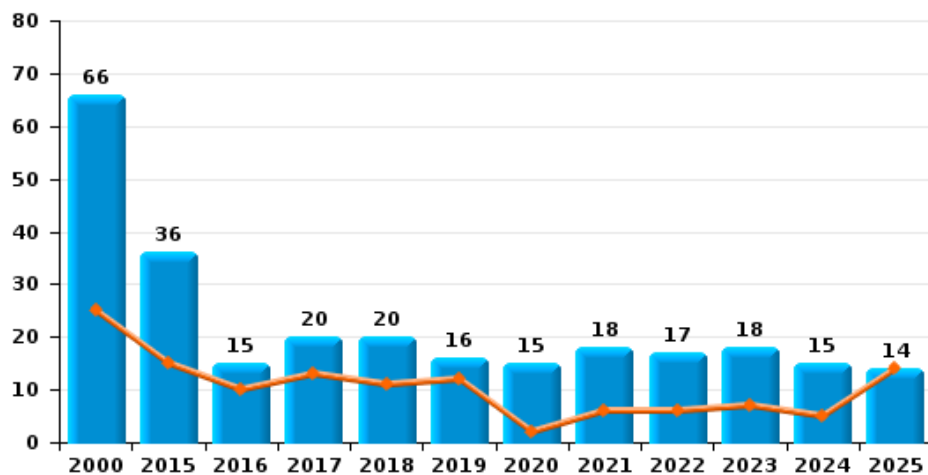
Cambriolage dans habitation



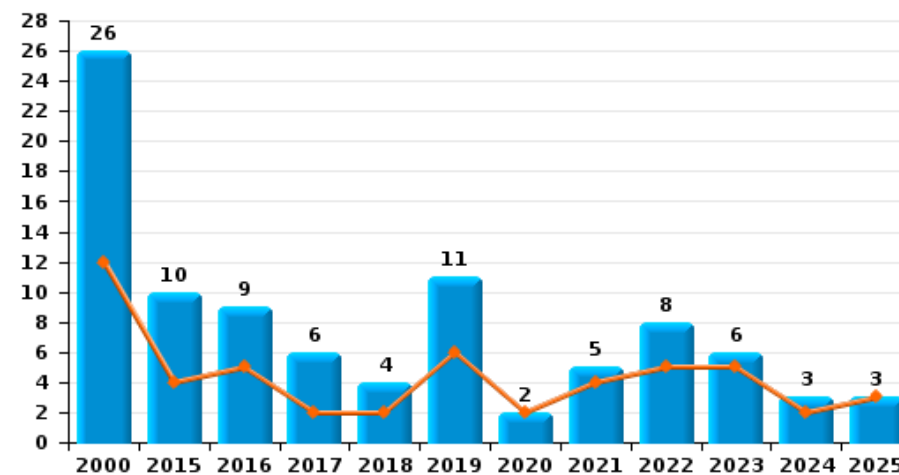
Cambriolage dans bâtiment (total)



Cambriolage ds entreprise ou commerce



Cambriolage ds service public ou bâtiment administratif

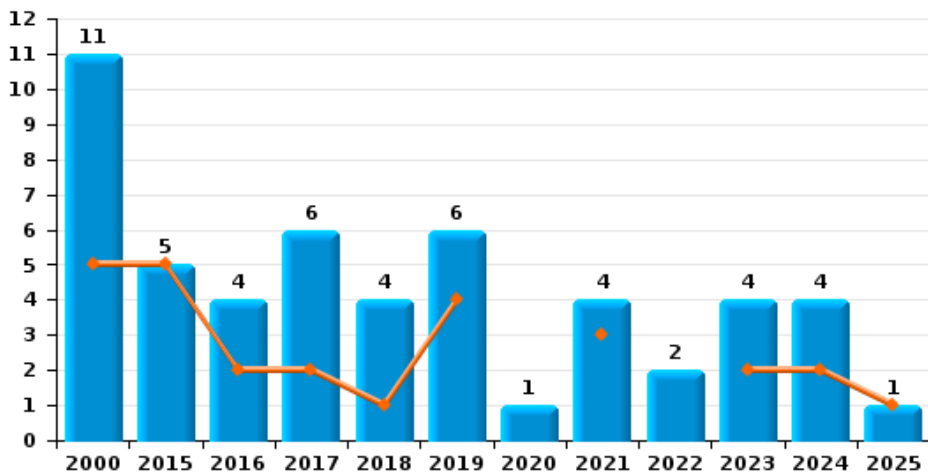




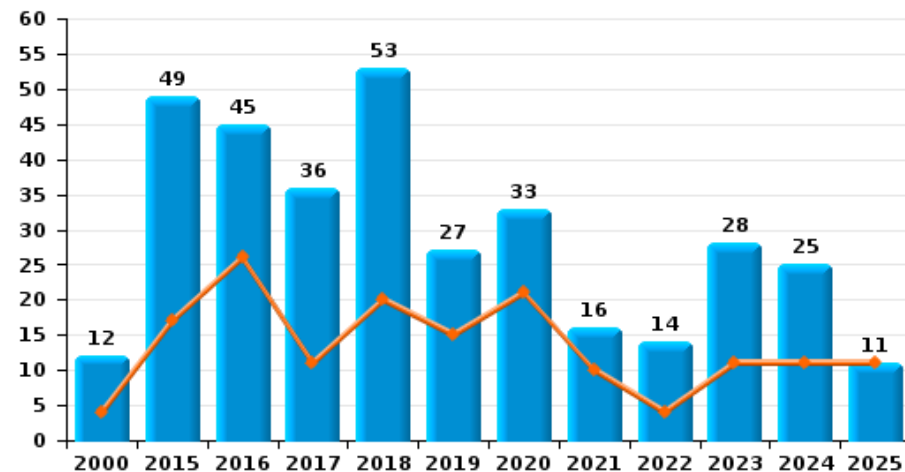
Comines-Warneton

Année	■
Semestre 1	■

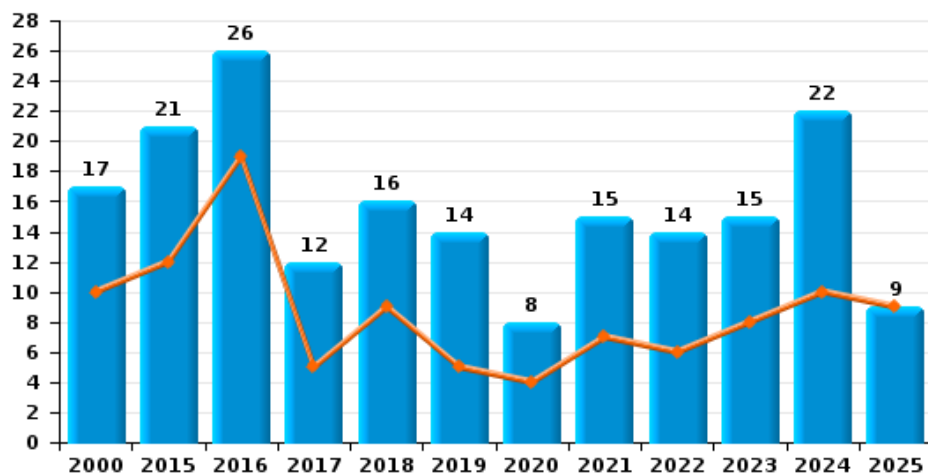
Vol à main armée



Vol à l'étalage



Vol avec violence sans arme



Vol à la tire

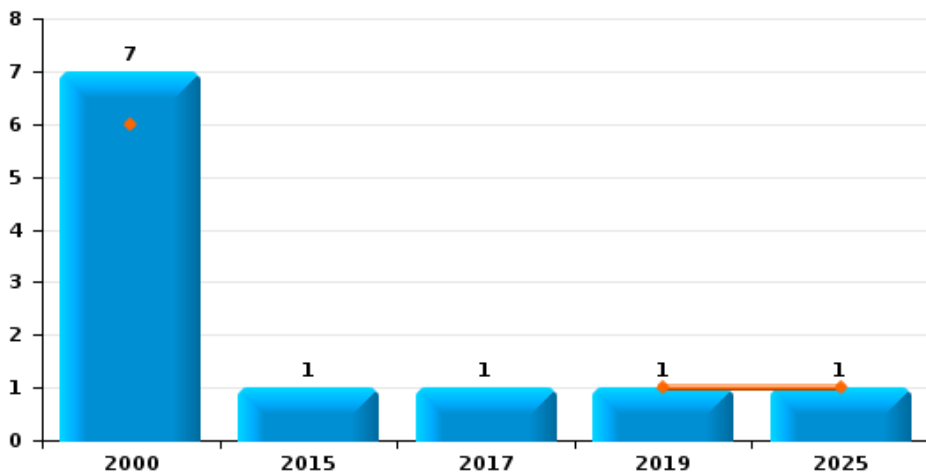




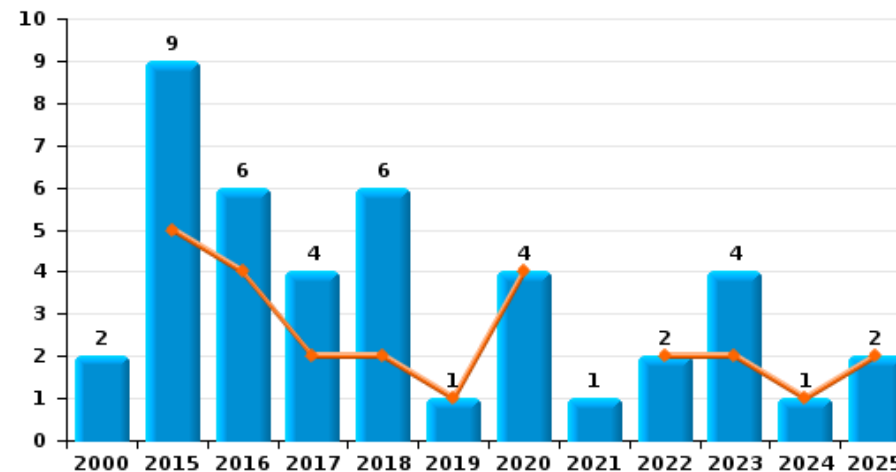
Comines-Warneton

Année ■
Semestre 1 ■

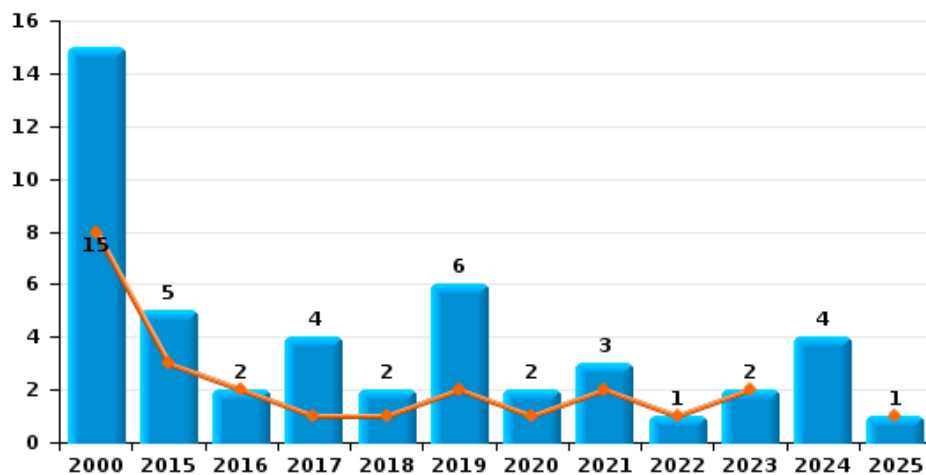
Arrachage de sac à main



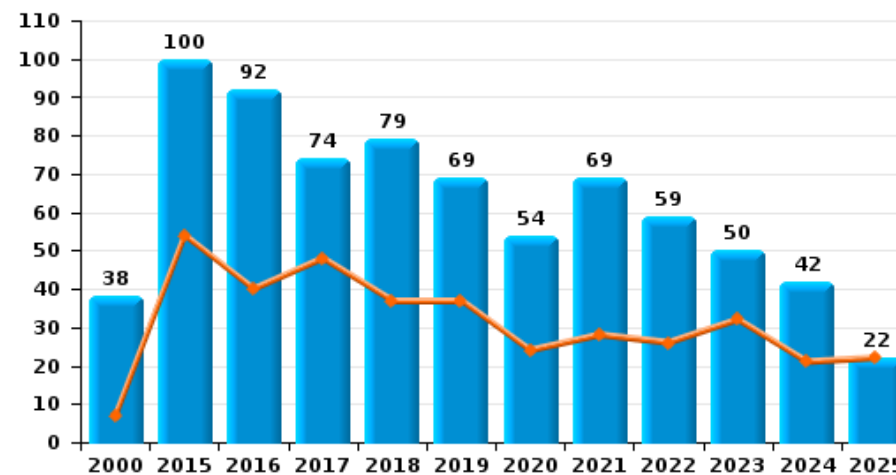
Graffiti



Vol à l'arraché



Dégradation de voiture





Comines-Warneton

FC Vol moyen de transport

		2000	2015	2016	2017	2018	2019	2020	2021	2022	2023	2024	2025
Vol de voiture	Trim 1	13	3	6	5	4	2	2	3	6	9	7	5
	Trim 2	14	6	3	9	5	6	3	1	1	6	4	10
	Trim 3	9	4	7	2	5	4	2	1	2	7	4	
	Trim 4	13	4	6	5	5	4	2	4	5	13	5	
	Total	49	17	22	21	19	16	9	9	14	35	20	15
Vol de moto	Trim 1		1					2	1	1			2
	Trim 2	1		3							3		
	Trim 3		1						1	3			
	Trim 4		1									1	
	Total	1	3	3				2	2	4	3	1	2
Carjacking	Trim 1				1						1		1
	Trim 2		1										
	Trim 4	1						1			1		
	Total	1	1		1			1			2		1
Homejacking	Trim 2		1										
	Trim 3										1		
	Total		1								1		
Vol dans les garages	Trim 1		1										
	Trim 2	1			1								
	Trim 3											1	
	Trim 4	1											
	Total	2	1		1								1
Vol de vélomoteur	Trim 1	5	1	1	1	3	4		1	2	2		
	Trim 2	5	2	3	2	4	2		1	1	4		
	Trim 3	10	2			4	2	1		5	4	1	
	Trim 4	8	1	2	1	6	2	1		8	2		
	Total	28	6	6	4	17	10	2	2	16	12	1	



FC Vol moyen de transport

		2000	2015	2016	2017	2018	2019	2020	2021	2022	2023	2024	2025
Vol de vélo	Trim 1	12	5	6	4	4	10	9	4	11	4	8	1
	Trim 2	12	10	12	9	7	8	2	2	8	15	3	1
	Trim 3	28	14	6	6	9	12	14	7	16	5	5	
	Trim 4	25	7	15	6	15	9	4	4	6	9	9	
Total		77	36	39	25	35	39	29	17	41	33	25	2



FC Cambriolage

		2000	2015	2016	2017	2018	2019	2020	2021	2022	2023	2024	2025
Cambriolage dans habitation	Trim 1	18	12	17	20	15	15	29	10	19	15	14	4
	Trim 2	13	14	25	15	13	15	11	8	11	16	15	13
	Trim 3	15	24	37	16	16	24	11	11	13	13	19	
	Trim 4	26	18	36	14	17	12	6	9	17	18	19	
	Total	72	68	115	65	61	66	57	38	60	62	67	17
Cambriolage ds entreprise ou commerce	Trim 1	9	6	5	10	7	4	1	6	3	3		4
	Trim 2	16	9	5	3	4	8	1		3	4	5	10
	Trim 3	10	9	4	5	6	3	7	7	5	4	4	
	Trim 4	31	12	1	2	3	1	6	5	6	7	6	
	Total	66	36	15	20	20	16	15	18	17	18	15	14
Cambriolage ds service public ou bâtiment administ	Trim 1	6	2	4		1	3	1	1	2	4	2	3
	Trim 2	6	2	1	2	1	3	1	3	3	1		
	Trim 3	1	2	1	4	1	5			1		1	
	Trim 4	13	4	3		1			1	2	1		
	Total	26	10	9	6	4	11	2	5	8	6	3	3
Cambriolage dans bâtiment (total)	Trim 1	32	20	26	30	23	22	31	17	24	22	16	11
	Trim 2	31	25	31	20	18	26	13	11	17	21	20	23
	Trim 3	25	35	42	25	23	32	18	18	19	17	24	
	Trim 4	66	34	40	16	21	13	12	15	25	26	25	
	Total	154	114	139	91	85	93	74	61	85	86	85	34



FC Vol autre

		2000	2015	2016	2017	2018	2019	2020	2021	2022	2023	2024	2025
Vol à main armée	Trim 1	3	3	1	1		3		1		1	1	
	Trim 2	2	2	1	1	1	1		2		1	1	1
	Trim 3	1		1	3	3	1		1	1	1	2	
	Trim 4	5		1	1		1	1		1	1		
	Total	11	5	4	6	4	6	1	4	2	4	4	1
Vol avec violence sans arme	Trim 1	5	7	13	3	3	1	3	1	4	3	6	6
	Trim 2	5	5	6	2	6	4	1	6	2	5	4	3
	Trim 3	2	6	5	6	5	6	3	4	4	4	9	
	Trim 4	5	3	2	1	2	3	1	4	4	3	3	
	Total	17	21	26	12	16	14	8	15	14	15	22	9
Vol dans ou sur un véhicule	Trim 1	28	15	14	20	7	18	12	1	14	23	14	9
	Trim 2	21	7	15	6	5	19	7	9	5	13	5	21
	Trim 3	32	20	15	9	12	18	4	10	16	15	15	
	Trim 4	55	15	12	9	15	15	6	10	17	13	13	
	Total	136	57	56	44	39	70	29	30	52	64	47	30
Vol d'armes et explosifs	Trim 1			1	2		1	1		1		1	
	Trim 2											1	
	Trim 3						1			1			
	Trim 4	2		2								1	
	Total	2		3	2		2	1		2		3	
Arrachage de sac à main	Trim 1	2											
	Trim 2	4					1						1
	Trim 3	1			1								
	Trim 4		1										
	Total	7	1		1		1						1



FC Vol autre

		2000	2015	2016	2017	2018	2019	2020	2021	2022	2023	2024	2025
Vol à l'arraché	Trim 1	3	1	1		1		1		1			
	Trim 2	5	2	1	1		2		2		2		1
	Trim 3	6			3		3	1	1			4	
	Trim 4	1	2			1	1						
	Total	15	5	2	4	2	6	2	3	1	2	4	1
Vol à la tire	Trim 1									1		1	
	Trim 2	2	1			1	2			2			
	Trim 3			1					1	1			
	Trim 4		1	1		1	1		2				
	Total	2	2	2		2	3		3	4			1
Vol à l'étalage	Trim 1	2	6	10	4	3	10	19	5	1	7	7	8
	Trim 2	2	11	16	7	17	5	2	5	3	4	4	3
	Trim 3	1	20	14	8	18	2	4	4	7	8	9	
	Trim 4	7	12	5	17	15	10	8	2	3	9	5	
	Total	12	49	45	36	53	27	33	16	14	28	25	11
Vol par ruse	Trim 1	11	1	6	5	3			1	2		2	1
	Trim 2	13		2	3	1				1			
	Trim 3	6		1	3	2			3			3	
	Trim 4	10	3	3			2	3					
	Total	40	4	12	11	6	2	3	4	3		5	1
Vol de métaux	Trim 1	1	2	1		1			1	1			1
	Trim 2	1			1	1			1	1			6
	Trim 3		3		2				1	1			
	Trim 4		1		1	1		1	1			3	
	Total	2	6	1	4	3		1	4	3		3	7



FC Vol autre

		2000	2015	2016	2017	2018	2019	2020	2021	2022	2023	2024	2025
Vol sur les chantiers	Trim 1	1	2	1	1			1				1	
	Trim 2		1	3		1		1			2	1	
	Trim 3		2		1	2	2						
	Trim 4				1			2					
	Total	1	5	4	3	3	2	4				2	2
Vol d'animaux	Trim 1		1				1						
	Trim 2				1			1					
	Trim 3				1		1	1		1	1		
	Trim 4	1				1					1		
	Total	1	1		2	1	2	2		1	2		
Vol de cargaison	Trim 1												1
	Trim 4											1	
	Total											1	1



Criminalité ICT

		2000	2015	2016	2017	2018	2019	2020	2021	2022	2023	2024	2025
Fraude de cartes de paiements	Trim 1	1			1		2	1	1		1		2
	Trim 2								1	2	1	1	1
	Trim 3			1	1	3	1	1		1	4	1	
	Trim 4	4		1	2		1	2		3	2	2	
Total		5		2	4	3	4	4	2	6	8	4	3
Phishing	Trim 1												1
	Trim 2			1			1					1	
	Trim 3			1									
	Trim 4						1	1			1		
Total				2			2	1			1	1	1
Shouldersurfing	Trim 2											1	
	Trim 3					1							
	Trim 4										1		
Total						1					1	1	



FC Autre

		2000	2015	2016	2017	2018	2019	2020	2021	2022	2023	2024	2025
Violence contre les métiers d'intérêt général	Trim 1										1	2	
	Trim 2		1			1			1	1		1	1
	Trim 3							1					
	Trim 4		1			2	1		1	3			
Total			2			3	1	1	2	4	1	3	1
Viol collectif	Trim 1										1		
	Trim 3						1	1	2				
	Trim 4				1			1					
Total					1	1	1	3			1		
Graffiti	Trim 1		1	3	2	1		1			1	1	2
	Trim 2		4	1		1	1	3		2	1		
	Trim 3	1	2		2	3							
	Trim 4	1	2	2		1		1		2			
Total		2	9	6	4	6	1	4	1	2	4	1	2
Dégradation de voiture	Trim 1	1	27	17	26	21	21	18	12	11	18	8	9
	Trim 2	6	27	23	22	16	16	6	16	15	14	13	13
	Trim 3	15	20	19	20	21	21	17	26	14	9	9	
	Trim 4	16	26	33	6	21	11	13	15	19	9	12	
Total		38	100	92	74	79	69	54	69	59	50	42	22
Rixe au couteau	Trim 1				1						1		
	Trim 2											2	
	Trim 3								2	1			
	Trim 4					1		1					
Total					1	1		1	2	1	1	2	



PH Violence intrafamiliale (VIF)

		2000	2015	2016	2017	2018	2019	2020	2021	2022	2023	2024	2025
VIF: physique, dans le couple	Trim 1	2	10	14	7	11	7	9	12	13	6	16	19
	Trim 2	2	4	6	8	11	11	6	13	8	10	16	12
	Trim 3	2	8	8	7	13	17	10	9	12	12	3	
	Trim 4	4	5	13	6	12	10	9	9	11	10	11	
	Total	10	27	41	28	47	45	34	43	44	38	46	31
VIF: physique, envers des descendants	Trim 1		1	2	3	2	4	1	7	8	2	7	9
	Trim 2		2		4	2	7	3	8	3	5	8	4
	Trim 3	1	1	1	5	6	5	1	4	6	8	3	
	Trim 4		5	5	3	2	5	6	6	2	5	3	
	Total	1	9	8	15	12	21	11	25	19	20	21	13
VIF: physique, envers d'autres membres	Trim 1	1	3	9	8	4	3	3		7	5	2	3
	Trim 2	3	3	1		1	5	1	4	2	3	3	
	Trim 3	1	1	5	5	3	7	1	4	6	5	3	
	Trim 4	6	4	4		5	4	2	6	3	1	1	
	Total	11	11	19	13	13	19	7	14	18	14	9	3
VIF: sexuelle, dans le couple	Trim 1							2	3	2		1	
	Trim 2								1			1	2
	Trim 3		1		2		1	1	1	1	2	1	
	Trim 4					1		1	3			1	
	Total		1		2	1	1	4	8	3	2	4	2
VIF: sexuelle, envers des descendants	Trim 1							1	3	4	1		
	Trim 2		1		1	1		2	1				1
	Trim 3	1		1	1			2	1	1			
	Trim 4			1			1	1	3	1		1	
	Total	1	1	2	2	1	1	6	8	6	1	1	1



PH Violence intrafamiliale (VIF)

		2000	2015	2016	2017	2018	2019	2020	2021	2022	2023	2024	2025
VIF: sexuelle, envers d'autres membres	Trim 1		1				1	1	1		3	1	1
	Trim 2		2		1						2		
	Trim 3								1				
	Trim 4			1	1		1		2				
	Total			3	1	2		2	1	4		5	1
VIF: psychique, dans le couple	Trim 1	1	16	22	16	11	11	9	26	21	15	22	14
	Trim 2	5	9	17	16	15	18	12	27	13	13	17	20
	Trim 3	3	13	24	12	13	10	14	16	25	16	17	
	Trim 4	1	16	17	10	15	10	28	9	13	25	19	
	Total	10	54	80	54	54	49	63	78	72	69	75	34
VIF: psychique, envers des descendants	Trim 1			6	3	1	6	3	16	14	6	10	7
	Trim 2			3	5	2	6	5	8	15	8	9	9
	Trim 3			7	2	4	6	5	8	10	7	8	
	Trim 4		1	6	2	1	9	6	10	12	12	9	
	Total		1	22	12	8	27	19	42	51	33	36	16
VIF: psychique, envers d'autres membres	Trim 1		4	3	5	7	4	6	9	6	3	5	6
	Trim 2			5	3	2	2	2	3	6	4	8	4
	Trim 3			6	2	2	1	1	3	5	4	5	
	Trim 4		1	6	6	1	3	12	5	6	2	2	
	Total		5	20	16	12	10	21	20	23	13	20	10
VIF: économique, dans le couple	Trim 1		4	2	4	5	3	6	1	1	2	2	4
	Trim 2		1	2	3	6	3	7	1	1	2	2	2
	Trim 3		2		3	4	3	6	1	1	4	4	
	Trim 4		3	2	2	1	1	3	2	2	2		
	Total		10	6	12	16	10	22	5	5	10	8	6



PH Violence intrafamiliale (VIF)

		2000	2015	2016	2017	2018	2019	2020	2021	2022	2023	2024	2025
VIF: économique, envers des descendants	Trim 1				1							1	
	Trim 2							1	1				2
	Trim 3						1	1	1				
	Trim 4			1						2			
Total				1	1		1	2	2	2		1	2
VIF: économique, envers d'autres membres	Trim 1	2	5	2	3	2		1			1	2	
	Trim 2	1	3	3	4	4		1	1	2	1	2	
	Trim 3		1	5	4		4	1	2	4		2	
	Trim 4	1	2	1	4	1	3	1	2	2	1	2	
Total		4	11	11	15	7	7	4	5	8	3	8	



PH Hormones et dopage

		2000	2015	2016	2017	2018	2019	2020	2021	2022	2023	2024	2025
Dopage humain	Trim 1				1		1						
	Trim 2			1									
	Trim 4		1										
Total			1	1	1		1						



PH Drogues

		2000	2015	2016	2017	2018	2019	2020	2021	2022	2023	2024	2025
Vente de cocaïne	Trim 1									2	1		3
	Trim 2				3	1	1	1					1
	Trim 3			1	1			1	1			1	
	Trim 4			1	2			1					
Total				2	2	4	1	1	3	3	1	1	4
Import-export de cocaïne	Trim 1							1			1		
	Trim 2						2	1				1	
	Trim 3						1	1					
Total							3	3			1	1	
Import-export de drogues synthétiques	Trim 1										2		1
	Trim 2											1	
	Trim 4									2			
Total										2	2	1	1
Vente de drogues synthétiques	Trim 2			1									
	Trim 3										1		
	Trim 4			1							1		
Total				2							2		
Production de cannabis (culture)	Trim 1			2	1								
	Trim 2					2	3	2	3				
	Trim 3		1	1		1		1	1	1			
	Trim 4			1	2		1					1	
Total			1	4	3	3	4	3	4	1		1	
Vente de cannabis en grande quantité	Trim 1						1						
	Trim 2			1									
	Trim 4			1									
Total				2			1						



PH Drogues

		2000	2015	2016	2017	2018	2019	2020	2021	2022	2023	2024	2025
Import-export d'héroïne	Trim 1							1	1				
	Trim 2						2	1					
	Trim 3							1			1		
	Total						2	3	1		1		
Vente-traffic d'héroïne	Trim 1												2
	Trim 2		1			2	1	1			1		
	Trim 3							3	1		2	1	
	Trim 4			1	2				1				
	Total		1	1	2	2	1	4	2		3	1	2



PH Trafic d'armes

		2000	2015	2016	2017	2018	2019	2020	2021	2022	2023	2024	2025
Commerce et production d'arme à feu et mun.	Trim 1				1		2		2				
	Trim 2				2						2		
	Trim 3								1	2			
	Trim 4				1	1	1						
Total					4	1	3		3	2	2		
Commerce et production d'arme non à feu	Trim 2							1	1				
Total								1	1				



PH Traite des êtres humains

		2000	2015	2016	2017	2018	2019	2020	2021	2022	2023	2024	2025
TEH - exploitation économique	Trim 1			2			1						
	Trim 2											2	
	Trim 4			1		1							
	Total			3		1	1					2	
TEH - exploitation sexuelle	Trim 2		2	1									
	Trim 3								2	1	1		
	Trim 4									1			
	Total		5	1					2	2	1		



PH Violence dans l'espace public

		2000	2015	2016	2017	2018	2019	2020	2021	2022	2023	2024	2025
Violence physique (transport public)	Trim 1	2		2	1	1						3	
	Trim 2								2			3	1
	Trim 3				1						1		
	Trim 4					3				2	1		
	Total	2		2	2	4			2	2	2	6	1
Violence physique (voie publique)	Trim 1	9	15	12	12	9	13	8	6	17	13	8	9
	Trim 2	9	13	12	12	17	15	5	16	17	13	19	9
	Trim 3	13	15	11	13	23	13	12	18	16	17	12	
	Trim 4	8	18	12	10	20	16	5	3	14	15	17	
	Total	39	61	47	47	69	57	30	43	64	58	56	18
Violence physique (autre endroit public)	Trim 1							2			1	1	1
	Trim 2		1			2	1		2		1		
	Trim 3		1	1	1			1		1			
	Trim 4					2					2		
	Total		2	1	1	4	1	3	2	1	4	1	1
Violence physique (endroit accessible au public)	Trim 1	5	2	3	3	2	3		1	1	1	4	3
	Trim 2	2	4	1	2	3	4	1	2	1	2	4	2
	Trim 3	13	4	3	1	3	4	2	4	3		1	
	Trim 4	6	7	2	4	3	4	3	2	2	2	4	
	Total	26	17	9	10	11	15	6	9	7	5	13	5
Violence sexuelle (voie publique)	Trim 1			2		1	1	2	1	1			1
	Trim 2		1	2	1		2	3	2			1	1
	Trim 3	2	3	2		3	1	2		3		2	
	Trim 4			2	1	1	1	3	1				
	Total	2	4	8	2	5	5	10	4	4		3	2
Violence sexuelle (autre endroit public)	Trim 3									1			
Total										1			



PH Violence dans l'espace public

		2000	2015	2016	2017	2018	2019	2020	2021	2022	2023	2024	2025
Violence sexuelle (endroit accessible au public)	Trim 1					4		2	2		1	2	
	Trim 2	1	3						1	2		1	2
	Trim 3		3	2			2	1		2	1	3	
	Trim 4			1	1		2				2		
	Total	1	6	3	1	4	4	3	3	4	4	6	2
Violence psychique (transport public)	Trim 1						1			1			
	Trim 2						1		1		2		
	Trim 3											1	
	Trim 4			1	1	1	1	1					
	Total				1	1	3		2	1	2	1	
Violence psychique (voie publique)	Trim 1	9	19	9	11	8	9	9	15	22	14	14	15
	Trim 2	11	12	4	10	15	12	12	22	24	23	21	10
	Trim 3	11	10	11	13	20	12	11	12	17	18	14	
	Trim 4	7	12	10	8	8	15	11	10	15	13	6	
	Total	38	53	34	42	51	48	43	59	78	68	55	25
Violence psychique (autre endroit public)	Trim 1			1		1	1		1	2		1	
	Trim 2		1		1	1	1	1		1	2	1	
	Trim 3		1			1	1				1	1	
	Trim 4	1		1		1			3		2		
	Total	1	2	2	1	4	3	1	4	3	5	3	
Violence psychique (endroit accessible au public)	Trim 1	3	3		2	2	4	3	1		5	1	3
	Trim 2	2	4	1	2		5	2	1	4	3	2	1
	Trim 3	6	3	1	2	3	3	4	4	1	2	3	
	Trim 4	3	7	4	1	6	3	4	5	3	3	4	
	Total	14	17	6	7	11	15	13	11	8	13	10	4
Vol à main armée (transport public)	Trim 3					1							
Total					1								



PH Violence dans l'espace public

		2000	2015	2016	2017	2018	2019	2020	2021	2022	2023	2024	2025
Vol à main armée (voie publique)	Trim 1	1			1						1	1	
	Trim 2					1	1				1		1
	Trim 3				1	1							
	Trim 4	1					1						
Total		2			2	2	2				2	1	1
Vol à main armée (autre endroit public)	Trim 2								1				
Total									1				
Vol à main armée (endroit accessible au public)	Trim 1	2	1	1			3						
	Trim 2								1			1	
	Trim 3			1	2	1			1			1	
	Trim 4	4		1	1					1	1		
Total		6	1	3	3	1	3		2	1	1	2	
Vol avec violence sans arme (transport public)	Trim 1			1									
	Trim 2						1						
Total				1			1						
Vol avec violence sans arme (voie publique)	Trim 1	3	4	2	2	2		1		2	1	3	2
	Trim 2	4	4	1	1		1		4			2	1
	Trim 3	2		1	4		4	2	2		2	5	
	Trim 4	4	2	1	1	1	1	1		1		1	
Total		13	10	5	8	3	6	4	6	3	3	11	3
Vol avec violence sans arme (autre endroit public)	Trim 1	1											
	Trim 2						1						
Total		1					1						
Vol avec violence sans arme (endr. acces. au pub.)	Trim 1			2									2
	Trim 2	1				3	1	1	2		2		1
	Trim 3		3	2	1	3	1	1	2	2	2		
	Trim 4						1				1	1	
Total		1	3	4	1	6	3	2	4	2	5	1	3



PH Autre

		2000	2015	2016	2017	2018	2019	2020	2021	2022	2023	2024	2025
Faux policiers	Trim 1				1	2				1			
	Trim 2	1			1								
	Trim 3								1				
	Total	1			2	2			1	1			
Terrorisme, extrémisme et radicalisme	Trim 3			1			1						
Total			1				1						
Cyberharcèlement	Trim 1		5	1	1	1	4		6	3		5	4
	Trim 2		4	1	3	6	4		1	3	1	5	2
	Trim 3		1	2	2	1	3	1	3		1	5	
	Trim 4	1	1	7	3	3	4	1	1	2	5	3	
	Total	1	11	11	9	11	15	2	11	8	7	18	6
Fraude à l'identité	Trim 1		1	3	1	1	5	2	3	4	3	2	1
	Trim 2	2	1		2		5	3	4	3	2	5	7
	Trim 3		3	1	2	2	4	2	6	4	4	3	
	Trim 4		4	1		1	6	3	5	3	3	4	
	Total	2	9	5	5	4	20	10	18	14	12	14	8



Comines-Warneton

2024

FC Vol moyen de transport

	Jan	Fév	Mar	Avr	Mai	Juin	Juil	Août	Sep	Oct	Nov	Déc	Total
Vol de voiture	1	4	2	3	1		2	2		4		1	20
Vol de moto												1	1
Vol dans les garages							1						1
Vol de vélomoteur									1				1
Vol de vélo	2	2	4	1	1	1	3		2	5	1	3	25

FC Cambriolage

	Jan	Fév	Mar	Avr	Mai	Juin	Juil	Août	Sep	Oct	Nov	Déc	Total
Cambriolage dans habitation	4	6	4	6	6	3	7	9	3	5	6	8	67
Cambriolage ds entreprise ou commerce				1	3	1		2	2		4	2	15
Cambriolage ds service public ou bâtiment administ	2							1					3
Cambriolage dans bâtiment (total)	6	6	4	7	9	4	7	12	5	5	10	10	85



FC Vol autre

	Jan	Fév	Mar	Avr	Mai	Juin	Juil	Août	Sep	Oct	Nov	Déc	Total
Vol à main armée		1		1			1		1				4
Vol avec violence sans arme	1	4	1	1	2	1	6	3				3	22
Vol dans ou sur un véhicule	7	6	1	1	2	2	5	5	5	8	3	2	47
Vol d'armes et explosifs	1			1						1			3
Vol à l'arraché							2	2					4
Vol à la tire	1												1
Vol à l'étalage	2	2	3	1	2	1	1	1	7	3		2	25
Vol par ruse		2					1	1	1				5
Vol de métaux										2	1		3
Vol sur les chantiers			1	1									2
Vol de cargaison										1			1

Criminalité ICT

	Avr	Août	Nov	Déc	Total
Fraude de cartes de paiements	1	1	1	1	4
Phishing	1				1
Shouldersurfing	1				1

FC Autre

	Jan	Fév	Mar	Avr	Mai	Juin	Juil	Août	Sep	Oct	Nov	Déc	Total
Violence contre les métiers d'intérêt général	2			1									3
Graffiti	1												1
Dégradation de voiture	1	3	4	4	5	4	2	4	3	4	4	4	42
Rixe au couteau				1	1								2



PH Violence intrafamiliale (VIF)

	Jan	Fév	Mar	Avr	Mai	Juin	Juil	Août	Sep	Oct	Nov	Déc	Total
VIF: physique, dans le couple	2	8	6	2	10	4		2	1	5	2	4	46
VIF: physique, envers des descendants	2	4	1		6	2		3		2		1	21
VIF: physique, envers d'autres membres			2	1	2		1	1	1		1		9
VIF: sexuelle, dans le couple			1			1		1				1	4
VIF: sexuelle, envers des descendants										1			1
VIF: sexuelle, envers d'autres membres			1										1
VIF: psychique, dans le couple	5	7	10	4	3	10	6	5	6	4	8	7	75
VIF: psychique, envers des descendants	6	3	1	4	2	3	5	3		2	2	5	36
VIF: psychique, envers d'autres membres	2	2	1	4	2	2	2	2	1	1	1		20
VIF: économique, dans le couple	1	1				2	1	2	1				8
VIF: économique, envers des descendants	1												1
VIF: économique, envers d'autres membres		1	1	1		1	1		1	1	1		8

PH Drogues

	Mai	Juil	Sep	Déc	Total
Vente de cocaïne			1		1
Import-export de cocaïne	1				1
Import-export de drogues synthétiques	1				1
Production de cannabis (culture)				1	1
Vente-traffic d héroïne		1			1

PH Traite des êtres humains

	Mai	Juin	Total
TEH - exploitation économique	1	1	2



PH Violence dans l'espace public

	Jan	Fév	Mar	Avr	Mai	Juin	Juil	Août	Sep	Oct	Nov	Déc	Total
Violence physique (transport public)	2		1	3									6
Violence physique (voie publique)		5	3	6	7	6	6	3	3	5	4	8	56
Violence physique (autre endroit public)			1										1
Violence physique (endroit accessible au public)	1	3			2	2			1	1	3		13
Violence sexuelle (voie publique)						1	1	1					3
Violence sexuelle (endroit accessible au public)	2				1		1	1	1				6
Violence psychique (transport public)								1					1
Violence psychique (voie publique)	3	7	4	5	6	10	5	5	4		3	3	55
Violence psychique (autre endroit public)			1			1	1						3
Violence psychique (endroit accessible au public)			1	1	1		1	1	1		3	1	10
Vol à main armée (voie publique)		1											1
Vol à main armée (endroit accessible au public)				1					1				2
Vol avec violence sans arme (voie publique)	1	1	1	1	1		3	2				1	11
Vol avec violence sans arme (endr. acces. au pub.)												1	1

PH Autre

	Jan	Fév	Mar	Avr	Mai	Juin	Juil	Août	Sep	Oct	Nov	Déc	Total
Cyberharcèlement		1	4	2	2	1	1	2	2		1	2	18
Fraude à l'identité	1		1	2	1	2		2	1	1	2	1	14



2025

FC Vol moyen de transport

	Jan	Fév	Mar	Avr	Mai	Juin	Total
Vol de voiture	1	2	2	3	1	6	15
Vol de moto			2				2
Carjacking			1				1
Vol de vélo			1		1		2

FC Cambriolage

	Jan	Fév	Mar	Avr	Mai	Juin	Total
Cambriolage dans habitation	1		3	4	3	6	17
Cambriolage ds entreprise ou commerce	1	2	1	9		1	14
Cambriolage ds service public ou bâtiment administ			3				3
Cambriolage dans bâtiment (total)	2	2	7	13	3	7	34

FC Vol autre

	Jan	Fév	Mar	Avr	Mai	Juin	Total
Vol à main armée						1	1
Vol avec violence sans arme	1	2	3		2	1	9
Vol dans ou sur un véhicule	4		5	7	7	7	30
Arrachage de sac à main						1	1
Vol à l'arraché						1	1
Vol à l'étalage	3	3	2	1	1	1	11
Vol par ruse		1					1
Vol de métaux		1		5		1	7
Vol de cargaison	1						1



Criminalité ICT

	Jan	Fév	Avr	Total
Fraude de cartes de paiements		2	1	3
Phishing	1			1

FC Autre

	Jan	Fév	Mar	Avr	Mai	Juin	Total
Violence contre les métiers d'intérêt général						1	1
Graffiti			2				2
Dégradation de voiture	4	2	3	5	5	3	22

PH Violence intrafamiliale (VIF)

	Jan	Fév	Mar	Avr	Mai	Juin	Total
VIF: physique, dans le couple	3	6	10	5	4	3	31
VIF: physique, envers des descendants	1	3	5	1	2	1	13
VIF: physique, envers d'autres membres		1	2				3
VIF: sexuelle, dans le couple				2			2
VIF: sexuelle, envers des descendants				1			1
VIF: sexuelle, envers d'autres membres			1				1
VIF: psychique, dans le couple	5	4	5	8	8	4	34
VIF: psychique, envers des descendants	3	2	2	5	3	1	16
VIF: psychique, envers d'autres membres		3	3	3		1	10
VIF: économique, dans le couple	2		2	1	1		6
VIF: économique, envers des descendants				1		1	2



PH Drogues

	Jan	Fév	Juin	Total
Vente de cocaïne	2	1	1	4
Import-export de drogues synthétiques	1			1
Vente-traffic d héroïne	1	1		2

PH Violence dans l'espace public

	Jan	Fév	Mar	Avr	Mai	Juin	Total
Violence physique (transport public)				1			1
Violence physique (voie publique)		4	5	3	1	5	18
Violence physique (autre endroit public)	1						1
Violence physique (endroit accessible au public)	2	1		1	1		5
Violence sexuelle (voie publique)			1		1		2
Violence sexuelle (endroit accessible au public)				1	1		2
Violence psychique (voie publique)	7	1	7	5	3	2	25
Violence psychique (endroit accessible au public)	3			1			4
Vol à main armée (voie publique)						1	1
Vol avec violence sans arme (voie publique)	1	1			1		3
Vol avec violence sans arme (endr. acces. au pub.)		1	1			1	3

PH Autre

	Jan	Fév	Mar	Avr	Mai	Juin	Total
Cyberharcèlement	1	2	1	1		1	6
Fraude à l'identité			1	3	3	1	8

STATISTIQUES POLICIERES DE CRIMINALITE

LIEU DE PERPETRATION: COMMUNE

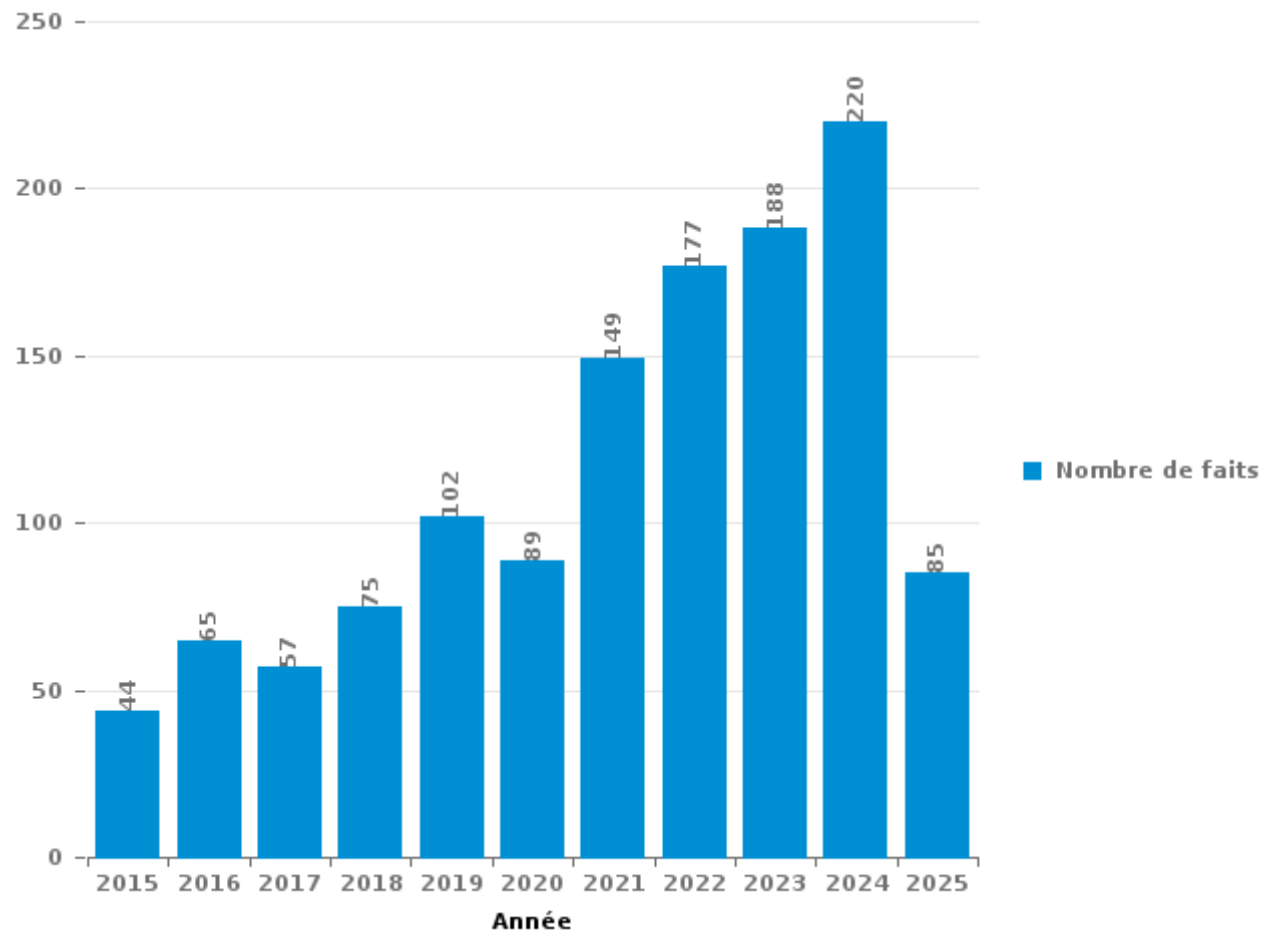
Comines-Warneton

PARTIE III : ICT



Comines-Warneton

Nombre total de délits avec un élément ICT/online, depuis 2015





Criminalité ICT/online au sens strict

Infractions (exhaustif)

	2015	2016	2017	2018	2019	2020	2021	2022	2023	2024	2025
Code pénal social: Infr. contre foi publique en droit pénal social: Faux en informatique					1			1			
Criminalité informatique: Faux en informatique:		1	1		2	2	5	3	1	2	
Criminalité informatique: Fraude informatique:	10	9	11	10	20	16	23	35	43	50	32
Criminalité informatique: Hacking:		3	1	1	4	4	5	9	5	6	3
Criminalité informatique: Sabotage:		2			1		1	1	1		
Total:	10	15	13	11	28	22	34	49	50	58	35

Figures criminelles (à considérer spécifiquement – ne pas additionner avec d'autres éléments – risque de double comptage!)

	2016	2017	2018	2019	2020	2021	2022	2023	2024	2025
Fraude de cartes de paiements	2	4	3	4	4	2	6	8	4	3
Phishing	2			2	1			1	1	1
Shouldersurfing			1					1	1	



Criminalité ICT/online au sens large

Infractions (uniquement si code-fait existe)

	2015	2016	2017	2018	2019	2020	2021	2022	2023	2024	2025
Fraude: Escroquerie: Fraude par internet	19	29	25	35	49	61	90	114	128	137	45
Infr. contre autres valeurs morales et sentiments: Cyberlokkking (leurre de mineur par ICT):				1	1			1	1		
Infr. contre les moeurs: Grooming (contact par ICT avec mineur < 16 ans):				1			2				
Infr. contre les moeurs: Pornographie infantine: Accès pornographie infantine via technologie			1								
Infr. contre les moeurs: Voyeurisme: Diffusion enregistrement nudité ou intimité			8	6	1	2	12	3			
Total:	19	29	34	43	51	63	104	118	129	137	45

Figures criminelles (à considérer spécifiquement – ne pas additionner avec d'autres éléments – risque de double comptage!)

	2015	2016	2017	2018	2019	2020	2021	2022	2023	2024	2025
Cyberharcèlement	11	11	9	11	15	2	11	8	7	18	6

STATISTIQUES POLICIERES DE CRIMINALITE

LIEU DE PERPETRATION: COMMUNE

Comines-Warneton

PARTIE IV : DESTINATION LIEU



Comines-Warneton

Vol et extorsion

	2000	2015	2016	2017	2018	2019	2020	2021	2022	2023	2024	2025
Voie publique	192	135	91	98	93	125	42	54	132	132	113	43
Habitation: maison	102	65	130	72	67	58	43	42	64	56	56	24
Magasin	48	68	67	53	67	53	50	28	26	35	42	15
Parking	8	14	16	17	12	19	16	11	16	11	17	4
Horeca	43	21	12	11	10	10	3	8	14	13	13	1
Entreprise	30	15	17	18	12	10	6	12	15	9	4	10
Habitation: garage	34	9	10	9	11	8	25	12	9	17	11	2
Institution d'enseignement	39	15	15	13	8	15	3	3	4	5	2	5
Habitation: non précisée		5	11	10	7	14	10	4	9	19	20	4
Inconnue	9	12	15	5	11	8	3	9	10	9	11	9
Habitation: appartement	6	14	17	9	8	15	4	5	9	9	4	2
Habitation: dépendances	5	9	7	9	10	8	5	7	11	12	10	1
Habitation: allée	9	13	8	6	8	9	4	4	9	10	6	4
Infrastructure sportive	21	6	7	10		3	3	5	2	4	6	7
Culture et loisirs	21	3	5	4	4	4	2	4	6	9	3	
Autre	14	5	3	2	2	4	4	2	6	3	4	4
Station de bus / métro et gare de chemin de fer	8	2	2		6	6	1	3	7	2	3	1
Maison de repos	6	8	3	2	3	7	2	1	3	4	1	
Station essence	6	3		2	5	2	2	5	5	7		2
Terrain	8	4	4	5	3	3	1		4	2	3	2
Service public	7	4	3	2	2	2	3	1	4	6	2	
Banque / institution financière	4	6	7	2	1	1	4		6		1	3
Service	2	9	3	1	2	5	1		1	1	2	
Chantier	1	5	4	3	3	2	4			2	2	
Moyen de transport: voiture	1	3	4	2	4	6	2			1		1
Habitation: autre		3	2	5	3	3		2	4		1	
Bâtiment administratif	2		1	1	3	3			2	3	2	1
Emplacement de vélo		1	1	3	1	3			3	1	1	
Edifice religieux / lieu du culte	4	2			3		1	2				
Moyen de transport: autre	1		2		1	1				5	1	
Cimetière	2		1		2	1	1		1	2		
Médecin / dentiste / pharmacien	2		1	2	1	2			1	1		
Moyen de transport: train / tram / métro	1	2				1		1	1	3	1	
Arrêt de bus / tram					2	2	1		1	1		
Stade	3	1					1				1	1
Moyen de transport: camion		1	1							2		
Aéroport		2				1						
Eaux intérieures et maritimes	2											
Maison de débauche	1		1									
Moyen de transport: autobus / autocar	1	1										
Guichet automatique					1							
Total	643	466	471	376	376	414	247	225	385	396	343	146

PPF/DGR/DRI/BIPOL - Statistiques policières de criminalité (date de clôture: 31/10/2025)

Les données pour les années 2001 jusqu'à 2014 ne sont plus publiées mais restent disponibles sur demande auprès du service BIPOL.

Les données pour 2025 ne concernent que le 1er semestre.



Dégradation de la propriété

	2000	2015	2016	2017	2018	2019	2020	2021	2022	2023	2024	2025
Voie publique	58	98	87	75	88	73	51	71	67	57	55	34
Habitation: résidence principale	49	32	40	31	32	27	28	40	38	20	24	13
Habitation: non précisée	4	3	3	5	11	8	10	5	6	9	13	6
Parking	4	7	11	7	8	9	5	12	7	4	6	
Institution d'enseignement	11	3	6	6	1	8	2	3		1	2	
Horeca	13	5	4	3	4	3	2	1	1		4	2
Habitation: allée	2	14	2	3		1	4	1	4	5	2	
Magasin	6	2	2	2	1	10	1	2	1	1	2	1
Terrain	6	5	3	4	2	1		6	1		1	2
Habitation: garage	7	5		1	2	4	1	2	3	3		1
Infrastructure sportive	2	2	2	2	4	3	1	5	4	2	1	
Inconnue	4	1	4	4	2	1		3	2	3	2	1
Habitation: jardin	1	2	2	3	3	5	2	1	1	1		1
Entreprise	6	1	4	1	1	1		2		1	2	1
Service public	1	4	3		1	4	1				1	1
Culture et loisirs	4		1	1	2	3	1	1			1	1
Station de bus / métro et gare de chemin de fer	3			2		5				2	3	
Autre	3	1	2	1		2		2	1	1	1	
Bureau de police			1	4	4			1	1	1	2	
Habitation: dépendances		1		2		1		3	2	2	2	
Moyen de transport: voiture	1	5	2	3		1						
Bâtiment administratif		1			1	2			3	1		
Chantier	2				3			1	1			
Cimetière	1	1				1		2	2			
Habitation: résidence secondaire		1	1	1	1	1			1	1		
Édifice religieux / lieu du culte	3	1				1	1					
Stade	2		1		1			1				1
Eaux intérieures et maritimes			1			1			1	1		
Moyen de transport: autre	2			1	1							
Station essence	1			1	2							
Service					2	1						
Arrêt de bus / tram					1						1	
Banque / institution financière		1							1			
Maison de repos							2					
Emplacement de vélo										1		
Médecin / dentiste / pharmacien											1	
Moyen de transport: train / tram / métro						1						
Total	196	196	182	163	178	178	112	165	148	117	126	65



Comines-Warneton

Infractions contre l'intégrité physique

	2000	2015	2016	2017	2018	2019	2020	2021	2022	2023	2024	2025
Habitation	43	50	58	55	54	65	51	65	55	61	67	38
Voie publique	42	67	49	51	66	64	26	46	67	59	59	19
Horeca	16	5	4	7	4	5	2	5	3	2	8	2
Institution d'enseignement	8	11	3	4	5	10	3	4	3	6	4	1
Inconnue	3	1	1	1	1	3	6	4	1	3	6	
Culture et loisirs	3	2	5	1	1	1		1			1	1
Parking	1	4		1	2	3	1	1	1	1		1
Station de bus / métro et gare de chemin de fer	1		1	1	4				1	2	5	1
Habitation: allée	1	1		1	2	1		2	4	1	2	
Service public		2	2		2	1		2	1		3	1
Entreprise	1	1	1		1		3	3	1	2		
Magasin		3	1		2	1		1		2	1	
Infrastructure sportive		4	1		1	2					2	
Habitation: jardin	1				1		2	1	2	2		
Terrain	3				2		2		2			
Autre				1		2		1	1		1	
Station essence			2				2					1
Moyen de transport: train / tram / métro			1					2	1			
Stade	3						1					
Maison de repos			1						2			
Bâtiment administratif			1					1				
Moyen de transport: autre		1							1			
Arrêt de bus / tram									1			
Banque / institution financière									1			
Bureau de police		1										
Edifice religieux / lieu du culte				1								
Moyen de transport: autobus / autocar	1											
Service						1						
Total	127	153	131	124	148	159	99	139	148	141	160	64

STATISTIQUES POLICIERES DE CRIMINALITE

LIEU DE PERPETRATION: COMMUNE

Comines-Warneton

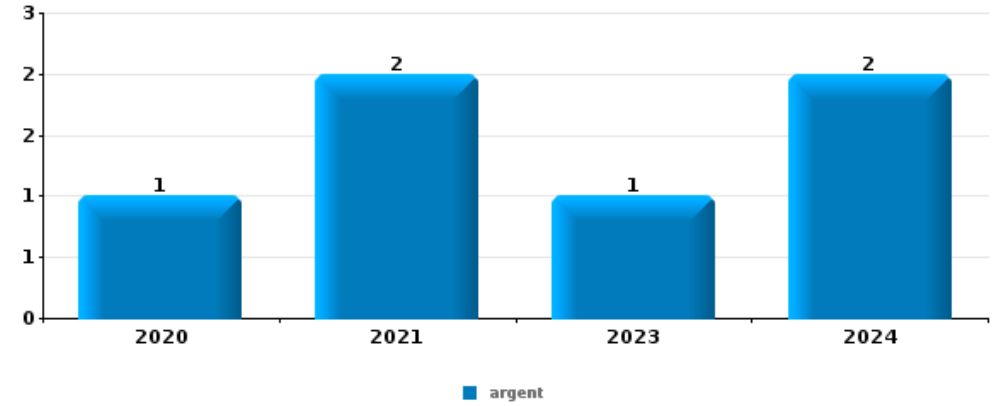
PARTIE V : OBJETS ET MOYENS DE TRANSPORT



Comines-Warneton

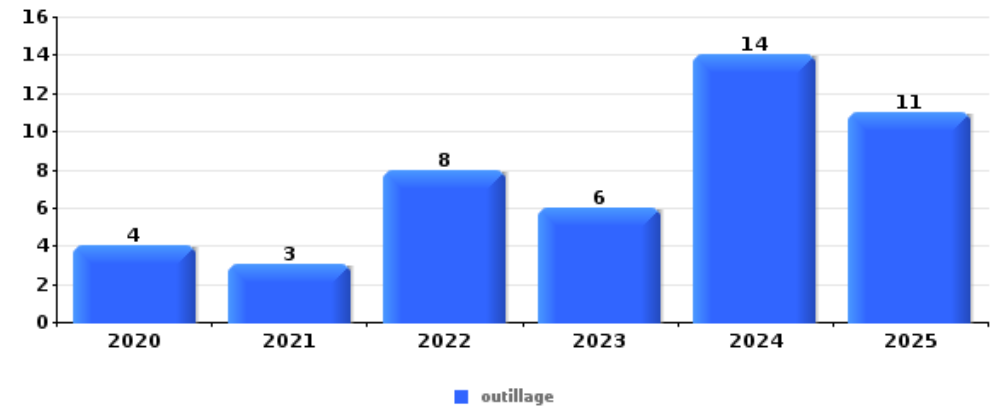
Vol à main armée

Top 5 Objets volés (sbd nombre de faits)		2020	2021	2022	2023	2024	2025
1	argent	1	2		1	2	
2	tabac					2	
3	autre document officiel					1	
3	carte d'identité / passeport					1	
3	clé					1	
3	GSM et accessoires						1
3	métaux		1				
3	portefeuille					1	
3	sac à main						1



Vol dans ou sur un véhicule

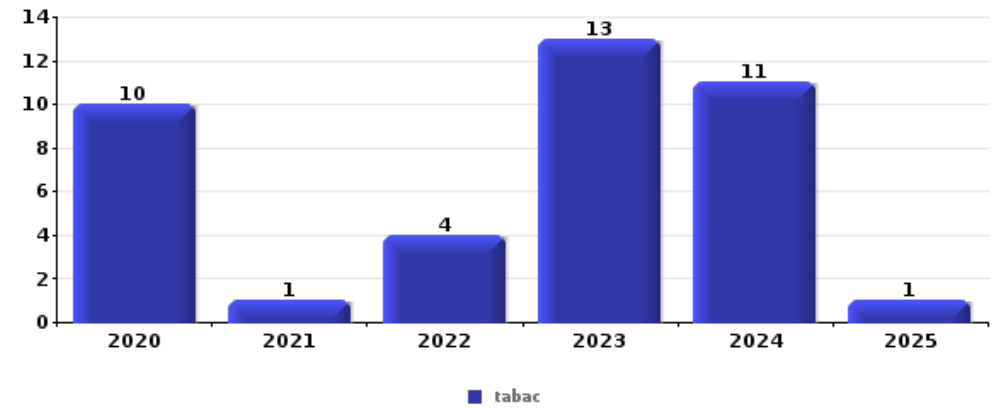
Top 5 Objets volés (sbd nombre de faits)		2020	2021	2022	2023	2024	2025
1	outillage	4	3	8	6	14	11
2	permis de conduire	4	4	5	9	2	1
3	argent	2	4	5	7	3	2
4	carte d'identité / passeport	3	3	5	7	3	1
5	portefeuille	2	3	3	7	2	1





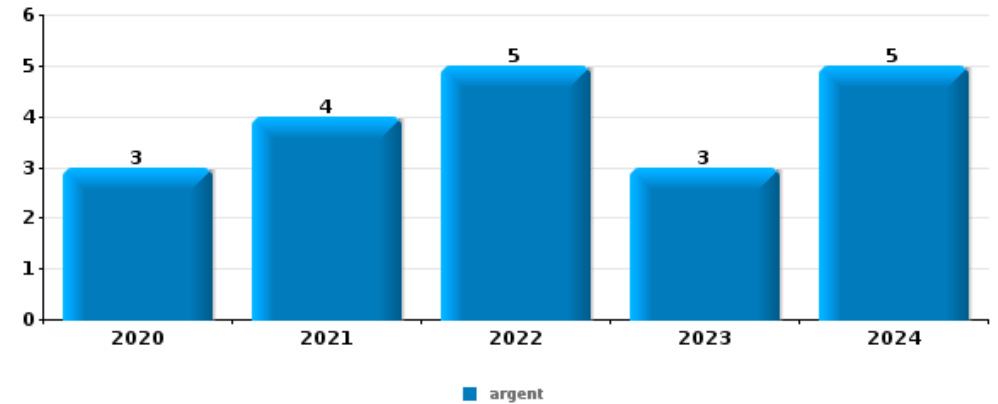
Vol à l'étalage

Top 5 Objets volés (sbd nombre de faits)		2020	2021	2022	2023	2024	2025
1	tabac	10	1	4	13	11	1
2	alimentation	13	8	1	6	5	6
3	parfum / produit de beauté	5		1	3	2	
4	vêtement	1		1	2		1
5	multimédia	1			3		



Cambrilage ds entreprise ou commerce

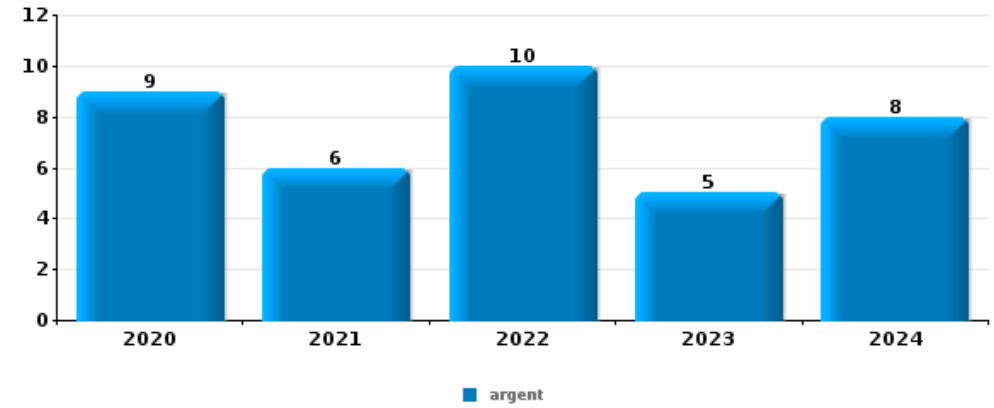
Top 5 Objets volés (sbd nombre de faits)		2020	2021	2022	2023	2024	2025
1	argent	3	4	5	3	5	
2	alimentation			3	1		1
3	métaux		3	1			
4	carte bancaire / carte de crédit	1			1	1	
4	matériaux de construction / de chantier		1	1	1		
4	tabac					2	1





Cambrassage dans habitation

Top 5 Objets volés (sbd nombre de faits)		2020	2021	2022	2023	2024	2025
1	argent	9	6	10	5	8	
2	bijouterie / montre	4	6	13	4	9	1
3	outillage	4	6	4	4	8	1
4	ordinateur et accessoires	5	4	5	4	4	
5	multimédia	3	1	6	3	3	1



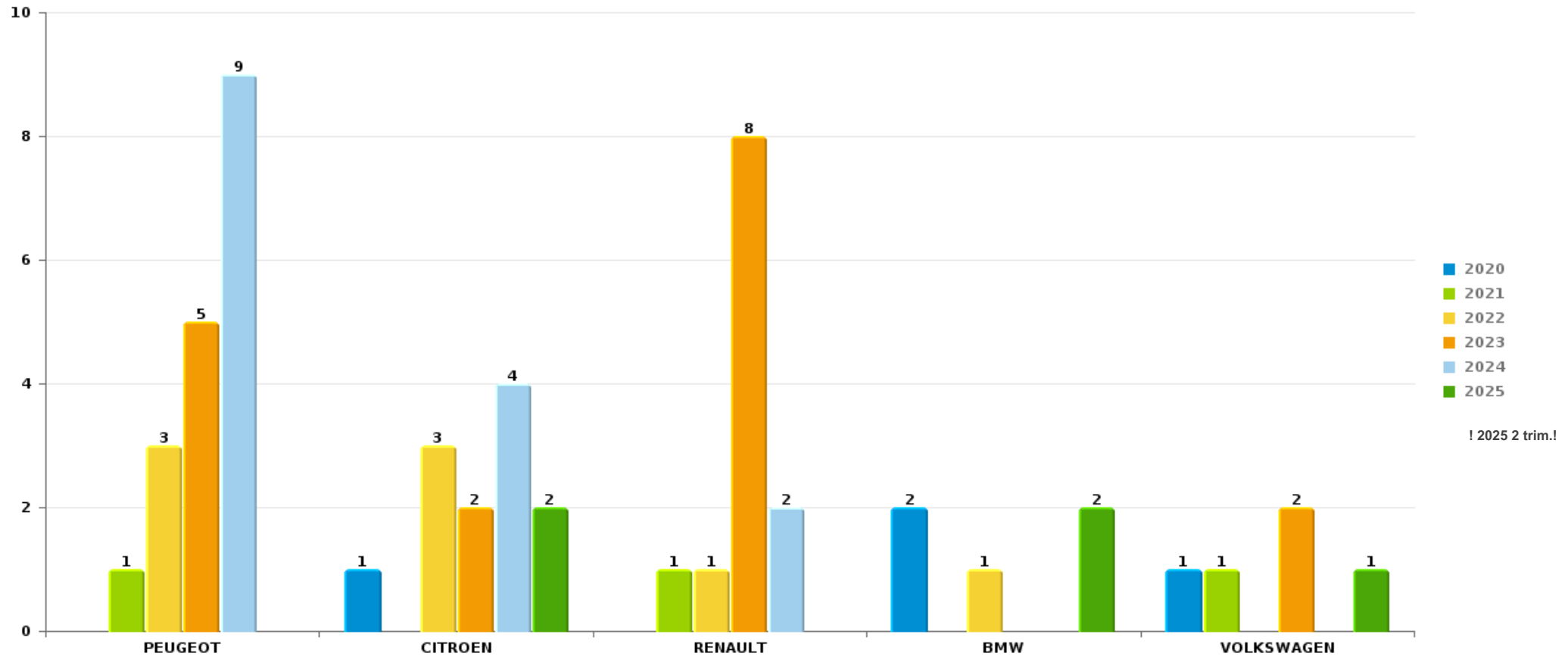
Remarque: en ce qui concerne les objets, aucun total n'est reproduit étant donné que plusieurs objets peuvent avoir été volés lors d'un même fait.



Comines-Warneton

Vol de voiture

Nombre de voitures volées par marque (Top 5)



STATISTIQUES POLICIERES DE CRIMINALITE

LIEU DE PERPETRATION: COMMUNE

Comines-Warneton

PARTIE VI : SUSPECTS



Partie 1: Niveau FAITS (comptage du nombre de faits pour lesquels un certain type de suspect est impliqué)

1.1. Nombre d'infractions selon le sexe des suspects identifiés (par catégorie principale)

Étant donné que, tant un suspect identifié masculin qu'un suspect identifié féminin peuvent être impliqués lors d'un même fait, il est possible que la somme des colonnes «Hommes» et «Femmes» soit supérieure à la valeur de la colonne «Total...» (voir également la note méthodologique)

Comines-Warn

2025

Catégorie principale / Sexe	Nombre total de faits avec au moins 1 suspect	Hommes	%	Femmes	%
Infr. contre l'intégrité physique	24	20	83,3%	6	25,0%
Infr. contre autres valeurs morales et sentiments	19	15	78,9%	4	21,1%
Vol et extorsion	19	17	89,5%	5	26,3%
Drogues	17	14	82,4%	3	17,6%
Infr. contre la sécurité publique	14	12	85,7%	2	14,3%
Protection de la jeunesse	12	7	58,3%	9	75,0%
Armes et explosifs	11	11	100,0%	2	18,2%
Législation sur les étrangers	7	7	100,0%		
Fraude	5	4	80,0%	1	20,0%
Ivresse et alcool	5	4	80,0%	1	20,0%
Dégradation de la propriété	4	3	75,0%	1	25,0%
Infr. contre l'autorité publique	3	3	100,0%		
Infr. contre les mœurs	3	2	66,7%	1	33,3%
Infr. relative au statut juridique de l'enfant	3	2	66,7%	1	33,3%
Code pénal social	1			1	100,0%
Criminalité informatique	1	1	100,0%		

CRIMINALITE ENREGISTREE: SUSPECTS



Catégorie principale / Sexe	Nombre total de faits avec au moins 1 suspect	Hommes	%	Femmes	%
Environnement	1	1	100,0%	1	100,0%
Infr. contre la famille	1	1	100,0%		
Infr. contre la foi publique	1	1	100,0%		
Infr. contre la liberté individuelle	1			1	100,0%
Pratiques commerciales	1	1	100,0%		
Protection de la personne	1	1	100,0%		
Total	154	127	82,5%	39	25,3%



1.2. Nombre d'infractions selon le sexe des suspects identifiés (par figure criminelle)

Étant donné que, tant un suspect identifié masculin qu'un suspect identifié féminin peuvent être impliqués lors d'un même fait, il est possible que la somme des colonnes «Hommes» et «Femmes» soit supérieure à la valeur de la colonne «Total...» (voir également la note méthodologique)

Comines-Warn

2025

FC Vol moyen de transport

Figure criminelle / Sexe	Nombre total de faits avec au moins 1 suspect identifié	Hommes	%
Vol de vélo	2	2	100,0%
Total	PA	PA	PA

FC Cambriolage

Figure criminelle / Sexe	Nombre total de faits avec au moins 1 suspect identifié	Hommes	%
Cambriolage ds entreprise ou commerce	1	1	100,0%
Cambriolage dans bâtiment (total)	1	1	100,0%
Total	PA	PA	PA



FC Vol autre

Figure criminelle / Sexe	Nombre total de faits avec au moins 1 suspect identifié	Hommes	%	Femmes	%
Vol à main armée	1	1	100,0%	1	100,0%
Vol dans ou sur un véhicule	3	3	100,0%		
Arrachage de sac à main	1	1	100,0%	1	100,0%
Vol à l'arraché	1	1	100,0%	1	100,0%
Vol à l'étalage	3	2	66,7%	2	66,7%
Total	PA	PA	PA	PA	PA

FC Autre

Figure criminelle / Sexe	Nombre total de faits avec au moins 1 suspect identifié	Hommes	%
Dégradation de voiture	1	1	100,0%
Total	PA	PA	PA

PH Violence intrafamiliale (VIF)

Figure criminelle / Sexe	Nombre total de faits avec au moins 1 suspect identifié	Hommes	%	Femmes	%
VIF: physique, dans le couple	11	10	90,9%	1	9,1%
VIF: physique, envers des descendants	7	6	85,7%	2	28,6%
VIF: physique, envers d'autres membres	2	2	100,0%	1	50,0%
VIF: sexuelle, dans le couple	1			1	100,0%
VIF: psychique, dans le couple	17	14	82,4%	3	17,6%
VIF: psychique, envers des descendants	10	7	70,0%	7	70,0%
VIF: psychique, envers d'autres membres	8	5	62,5%	3	37,5%
VIF: économique, dans le couple	1			1	100,0%
VIF: économique, envers des descendants	1	1	100,0%		
Total	PA	PA	PA	PA	PA

CRIMINALITE ENREGISTREE: SUSPECTS



PH Drogues

Figure criminelle / Sexe	Nombre total de faits avec au moins 1 suspect identifié	Hommes	%
Vente de cocaïne	1	1	100,0%
Vente-traffic d héroïne	1	1	100,0%
Total	PA	PA	PA

PH Violence dans l'espace public

Figure criminelle / Sexe	Nombre total de faits avec au moins 1 suspect identifié	Hommes	%	Femmes	%
Violence physique (transport public)	1	1	100,0%		
Violence physique (voie publique)	9	7	77,8%	3	33,3%
Violence physique (endroit accessible au public)	2	1	50,0%	1	50,0%
Violence psychique (voie publique)	9	5	55,6%	4	44,4%
Violence psychique (endroit accessible au public)	1	1	100,0%		
Vol à main armée (voie publique)	1	1	100,0%	1	100,0%
Total	PA	PA	PA	PA	PA

PH Autre

Figure criminelle / Sexe	Nombre total de faits avec au moins 1 suspect identifié	Hommes	%	Femmes	%
Cyberharcèlement	4	1	25,0%	3	75,0%
Total	PA	PA	PA	PA	PA



1.3. Nombre d'infractions selon l'âge des suspects identifiés (par catégorie principale)

Étant donné que, tant un suspect identifié mineur qu'un suspect identifié majeur peuvent être impliqués lors d'un même fait, il est possible que la somme des colonnes «Mineur» et «Majeur» soit supérieure à la valeur de la colonne «Total...» (voir également la note méthodologique)

Comines-Warn

2025

Catégorie principale / Âge	Nombre total de faits avec au moins 1 suspect identifié	Mineur	%	Majeur	%
Infr. contre l'intégrité physique	24	4	16,7%	21	87,5%
Infr. contre autres valeurs morales et sentiments	19			19	100,0%
Vol et extorsion	19	1	5,3%	19	100,0%
Drogues	17	4	23,5%	13	76,5%
Infr. contre la sécurité publique	14	1	7,1%	13	92,9%
Protection de la jeunesse	12			12	100,0%
Armes et explosifs	11	1	9,1%	10	90,9%
Législation sur les étrangers	7			7	100,0%
Fraude	5			5	100,0%
Ivresse et alcool	5			5	100,0%
Dégradation de la propriété	4			4	100,0%
Infr. contre l'autorité publique	3			3	100,0%
Infr. contre les mœurs	3			3	100,0%
Infr. relative au statut juridique de l'enfant	3			3	100,0%
Code pénal social	1			1	100,0%
Criminalité informatique	1			1	100,0%
Environnement	1			1	100,0%
Infr. contre la famille	1			1	100,0%
Infr. contre la foi publique	1			1	100,0%
Infr. contre la liberté individuelle	1			1	100,0%
Pratiques commerciales	1			1	100,0%
Protection de la personne	1			1	100,0%
Total	154	11	7,1%	145	94,2%



1.4. Nombre d'infractions selon l'âge des suspects identifiés (par figure criminelle)

Étant donné que, tant un suspect identifié mineur qu'un suspect identifié majeur peuvent être impliqués lors d'un même fait, il est possible que la somme des colonnes «Mineur» et «Majeur» soit supérieure à la valeur de la colonne «Total...» (voir également la note méthodologique)

Comines-Warn

2025

FC Vol moyen de transport

Figure criminelle / Âge	Nombre total de faits avec au moins 1 suspect identifié	Majeur	%
Vol de vélo	2	2	100,0%
Total	PA	PA	PA

FC Cambriolage

Figure criminelle / Âge	Nombre total de faits avec au moins 1 suspect identifié	Majeur	%
Cambriolage ds entreprise ou commerce	1	1	100,0%
Cambriolage dans bâtiment (total)	1	1	100,0%
Total	PA	PA	PA

FC Vol autre

Figure criminelle / Âge	Nombre total de faits avec au moins 1 suspect identifié	Mineur	%	Majeur	%
Vol à main armée	1	1	100,0%	1	100,0%
Vol dans ou sur un véhicule	3			3	100,0%
Arrachage de sac à main	1	1	100,0%	1	100,0%
Vol à l'arraché	1	1	100,0%	1	100,0%
Vol à l'étalage	3			3	100,0%
Total	PA	PA	PA	PA	PA

CRIMINALITE ENREGISTREE: SUSPECTS



FC Autre

Figure criminelle / Âge	Nombre total de faits avec au moins 1 suspect identifié	Majeur	%
Dégradation de voiture	1	1	100,0%
Total	PA	PA	PA

PH Violence intrafamiliale (VIF)

Figure criminelle / Âge	Nombre total de faits avec au moins 1 suspect identifié	Mineur	%	Majeur	%
VIF: physique, dans le couple	11			11	100,0%
VIF: physique, envers des descendants	7			7	100,0%
VIF: physique, envers d'autres membres	2	1	50,0%	1	50,0%
VIF: sexuelle, dans le couple	1			1	100,0%
VIF: psychique, dans le couple	17			17	100,0%
VIF: psychique, envers des descendants	10			10	100,0%
VIF: psychique, envers d'autres membres	8	1	12,5%	7	87,5%
VIF: économique, dans le couple	1			1	100,0%
VIF: économique, envers des descendants	1			1	100,0%
Total	PA	PA	PA	PA	PA

PH Drogues

Figure criminelle / Âge	Nombre total de faits avec au moins 1 suspect identifié	Majeur	%
Vente de cocaïne	1	1	100,0%
Vente-traffic d héroïne	1	1	100,0%
Total	PA	PA	PA

CRIMINALITE ENREGISTREE: SUSPECTS



PH Violence dans l'espace public

Figure criminelle / Âge	Nombre total de faits avec au moins 1 suspect identifié	Mineur	%	Majeur	%
Violence physique (transport public)	1	1	100,0%		
Violence physique (voie publique)	9	1	11,1%	9	100,0%
Violence physique (endroit accessible au public)	2			2	100,0%
Violence psychique (voie publique)	9			9	100,0%
Violence psychique (endroit accessible au public)	1			1	100,0%
Vol à main armée (voie publique)	1	1	100,0%	1	100,0%
Total	PA	PA	PA	PA	PA

PH Autre

Figure criminelle / Âge	Nombre total de faits avec au moins 1 suspect identifié	Majeur	%
Cyberharcèlement	4	4	100,0%
Total	PA	PA	PA



Partie 2: Niveau SUSPECTS-FAIT (comptage du nombre de combinaisons suspect-fait)

2.1. Nombre de suspects-fait selon le sexe des suspects identifiés (TOP 5 des catégories principales)

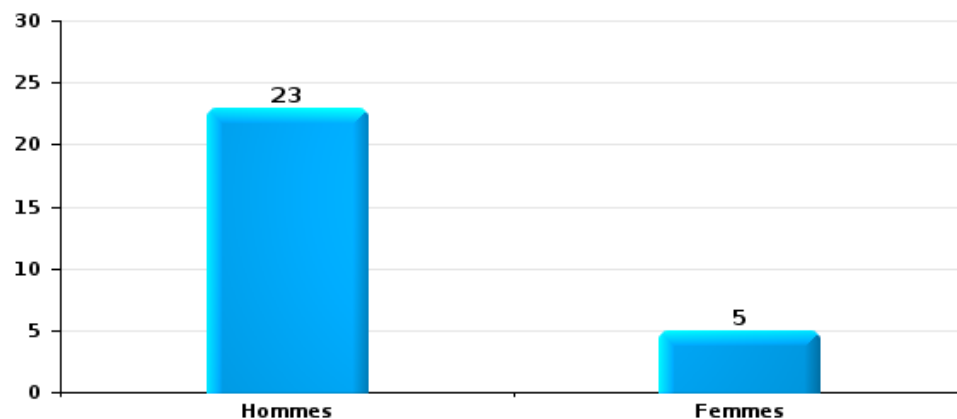
Lorsqu'un même suspect a commis plusieurs faits durant la période considérée, il est aussi comptabilisé plusieurs fois (voir également la note méthodologique)

Comines-Warneton

2025

Vol et extorsion

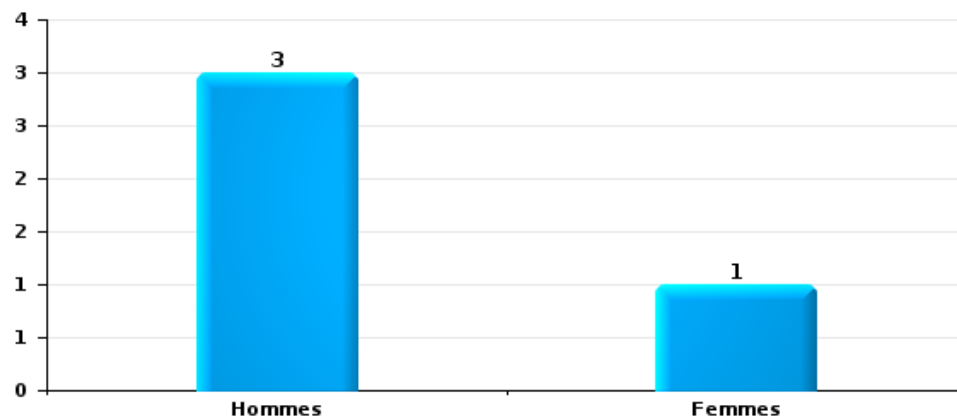
Nombre de suspects-fait selon le sexe





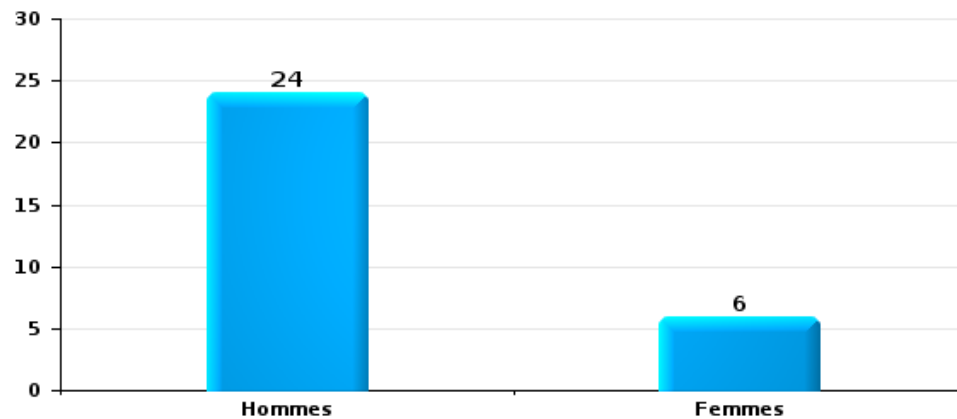
Dégradation de la propriété

Nombre de suspects-fait selon le sexe



Infr. contre l'intégrité physique

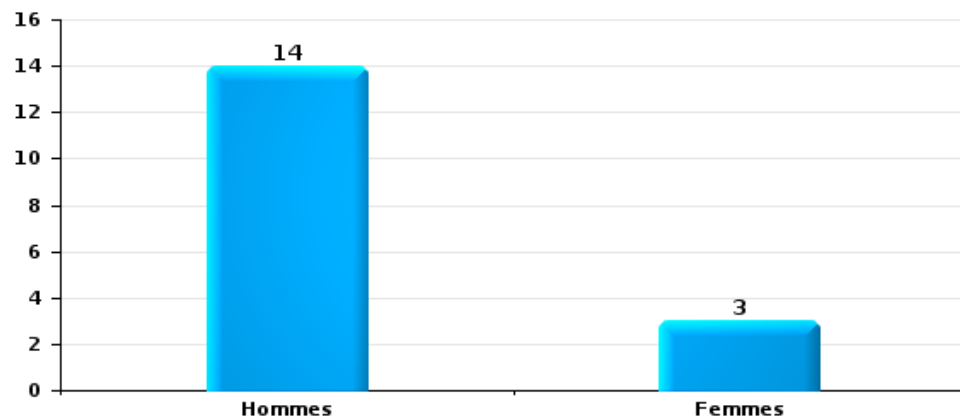
Nombre de suspects-fait selon le sexe





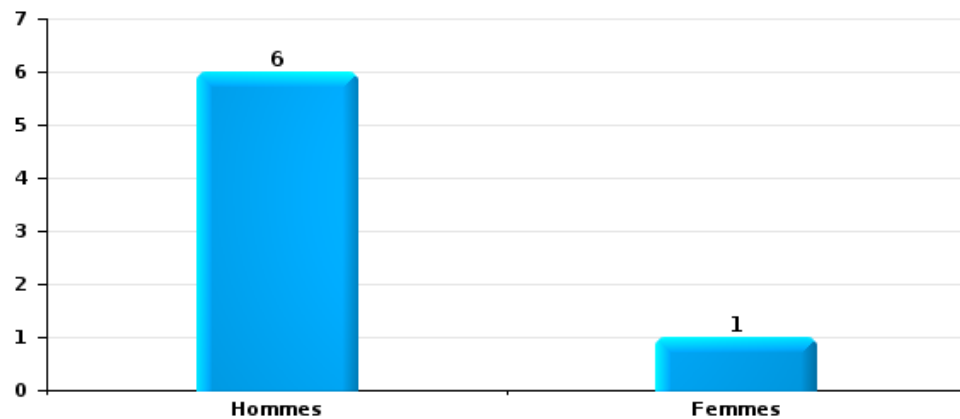
Drogues

Nombre de suspects-fait selon le sexe



Fraude

Nombre de suspects-fait selon le sexe





2.2. Nombre de suspects-fait selon le sexe des suspects identifiés (TOP 5 des figures criminelles)

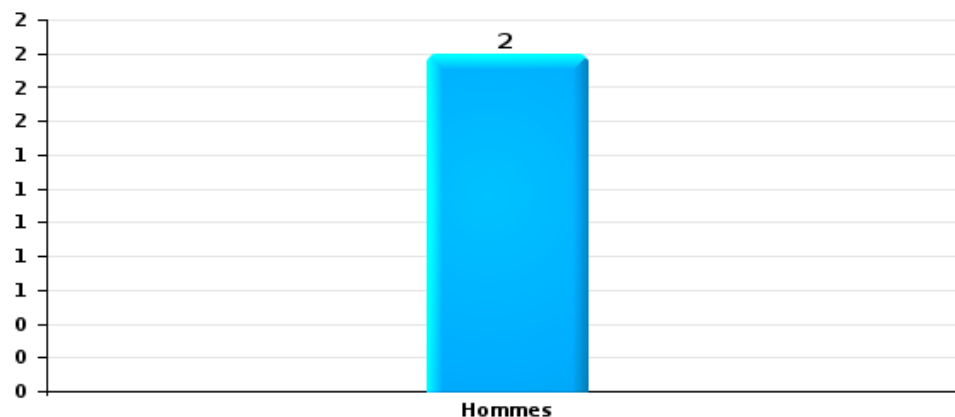
Lorsqu'un même suspect a commis plusieurs faits durant la période considérée, il est aussi comptabilisé plusieurs fois (voir également la note méthodologique)

Comines-Warneton

2025

Cambriolage dans bâtiment (total)

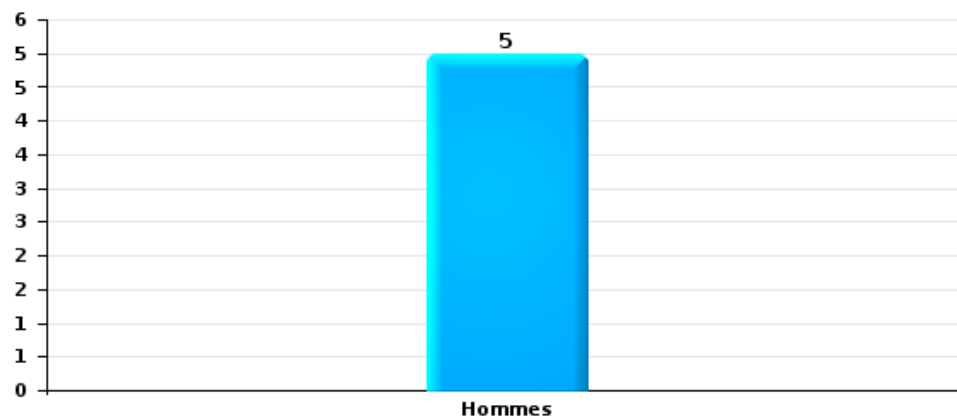
Nombre de suspects-fait selon le sexe





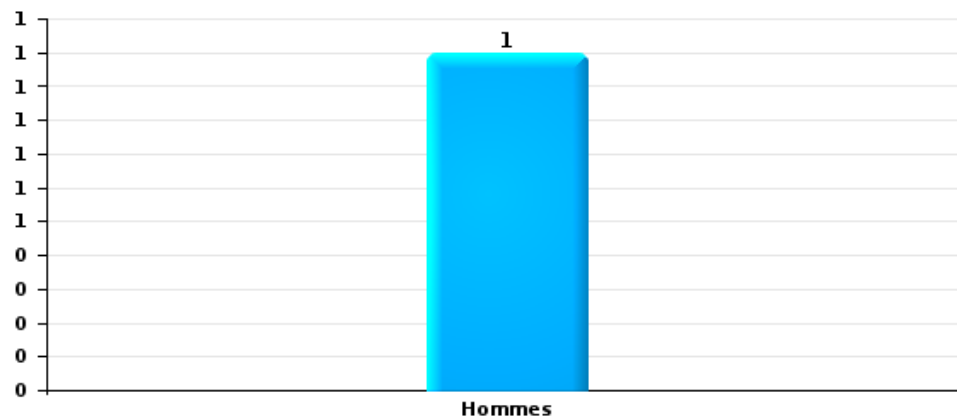
Vol dans ou sur un véhicule

Nombre de suspects-fait selon le sexe



Dégradation de voiture

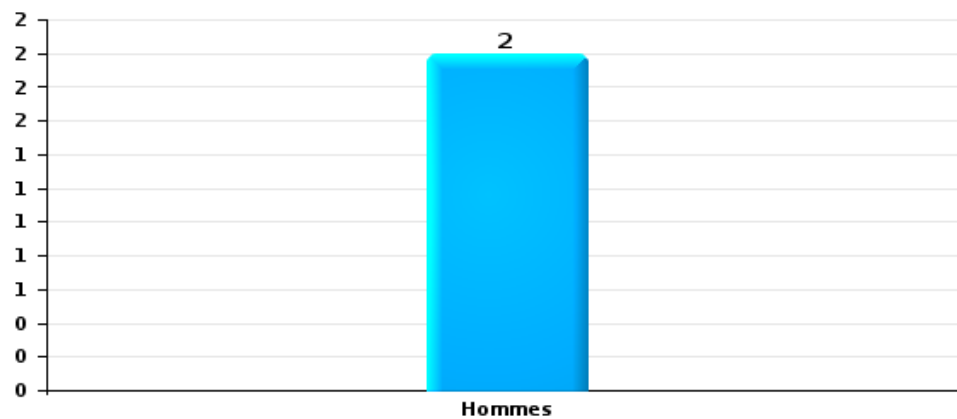
Nombre de suspects-fait selon le sexe





Vol de vélo

Nombre de suspects-fait selon le sexe





2.3. Nombre de suspects-fait selon l'âge des suspects identifiés (TOP 5 des catégories principales)

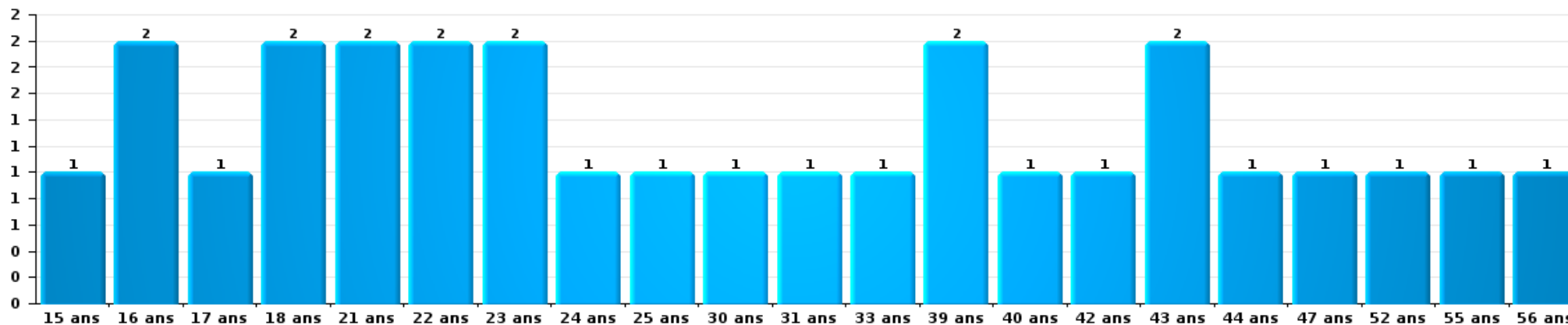
1) Lorsqu'un même suspect a commis plusieurs faits durant la période considérée, il est aussi comptabilisé plusieurs fois, qu'il ait le même âge ou non – 2) Les suspects au-dessous de 14 ans et à partir de 90 ans ne sont pas repris dans le tableau (voir également la note méthodologique)

Comines-Warneton

2025

Vol et extorsion

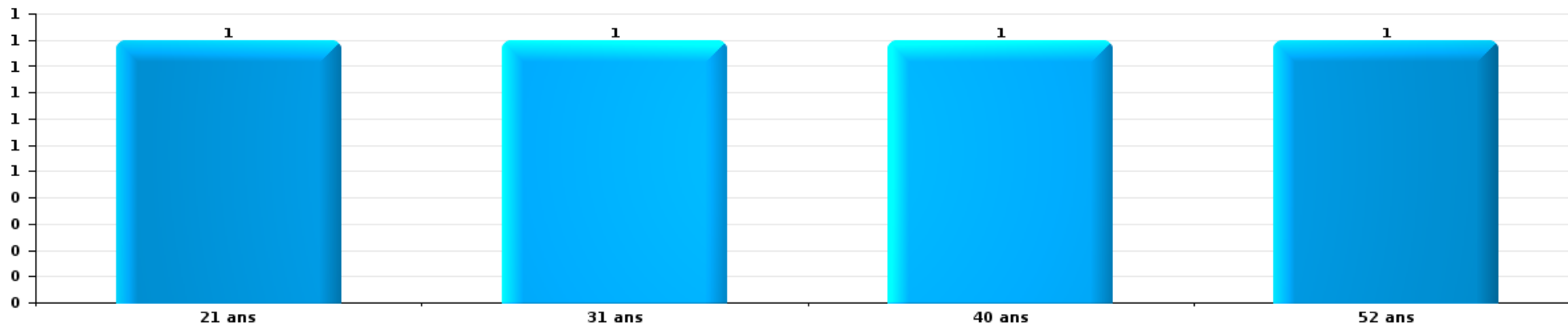
Nombre de suspects-fait par âge (chronologique)





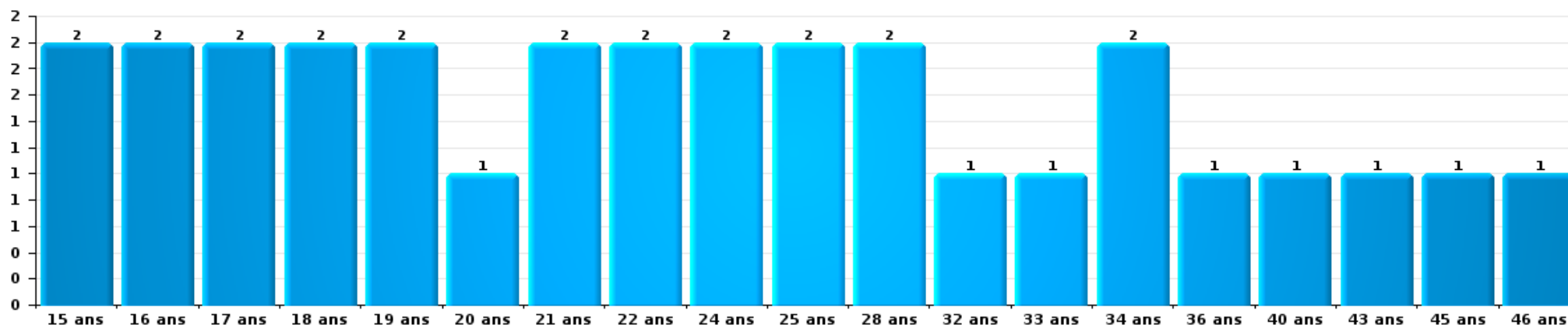
Dégradation de la propriété

Nombre de suspects-fait par âge (chronologique)



Infr. contre l'intégrité physique

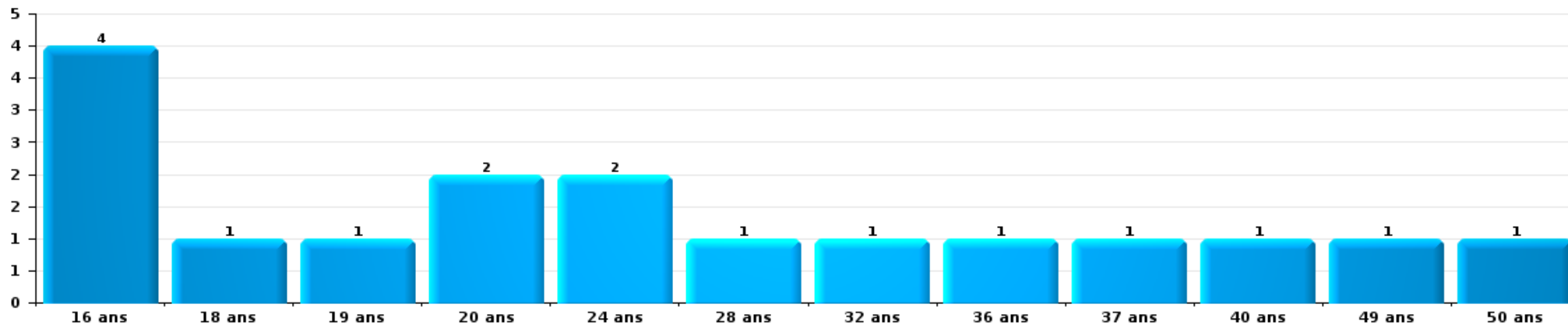
Nombre de suspects-fait par âge (chronologique)





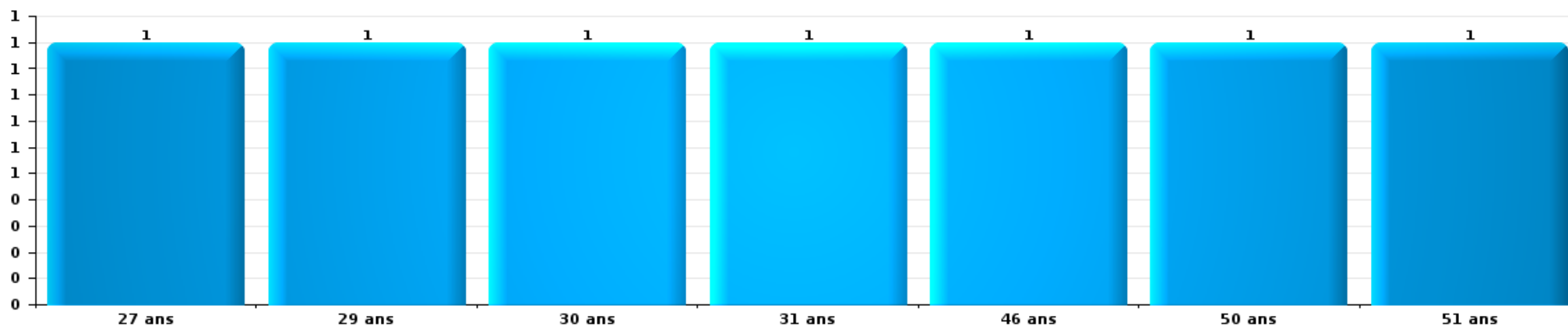
Drogues

Nombre de suspects-fait par âge (chronologique)



Fraude

Nombre de suspects-fait par âge (chronologique)





2.4. Nombre de suspects-fait selon l'âge des suspects identifiés (TOP 5 des figures criminelles)


1) Lorsqu'un même suspect a commis plusieurs faits durant la période considérée, il est aussi comptabilisé plusieurs fois, qu'il ait le même âge ou non – 2) Les suspects au-dessous de 14 ans et à partir de 90 ans ne sont pas repris dans le tableau (voir également la note méthodologique)

Comines-Warneton

2025

Cambriolage dans bâtiment (total)

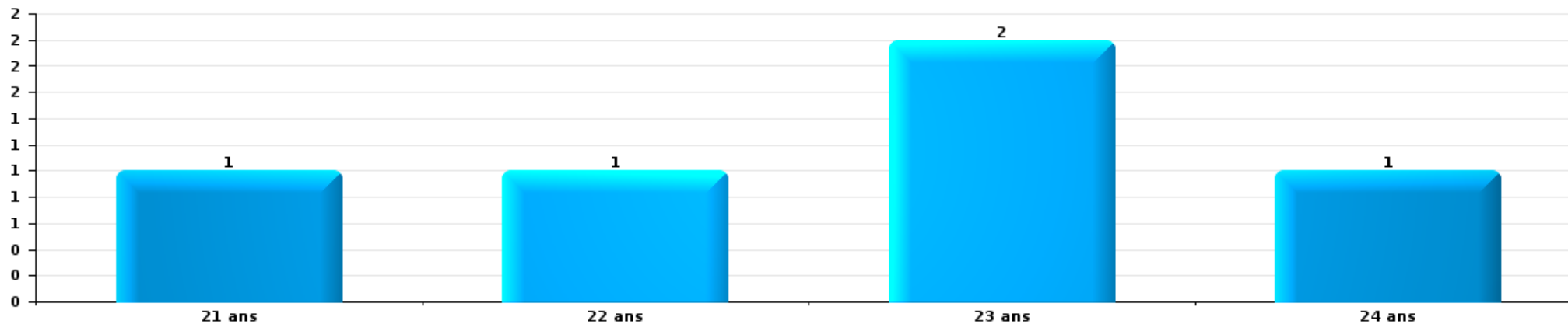
Nombre de suspects-fait par âge (chronologique)





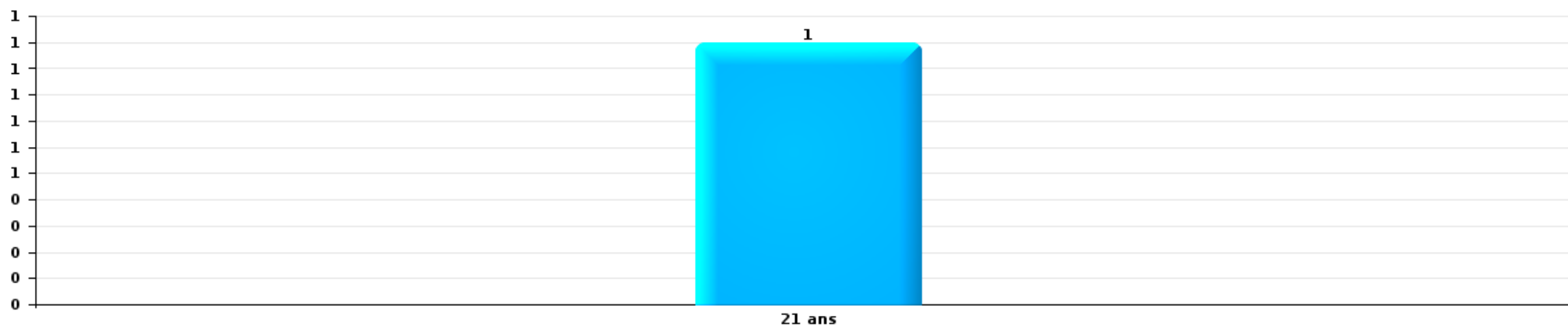
Vol dans ou sur un véhicule

Nombre de suspects-fait par âge (chronologique)



Dégradation de voiture

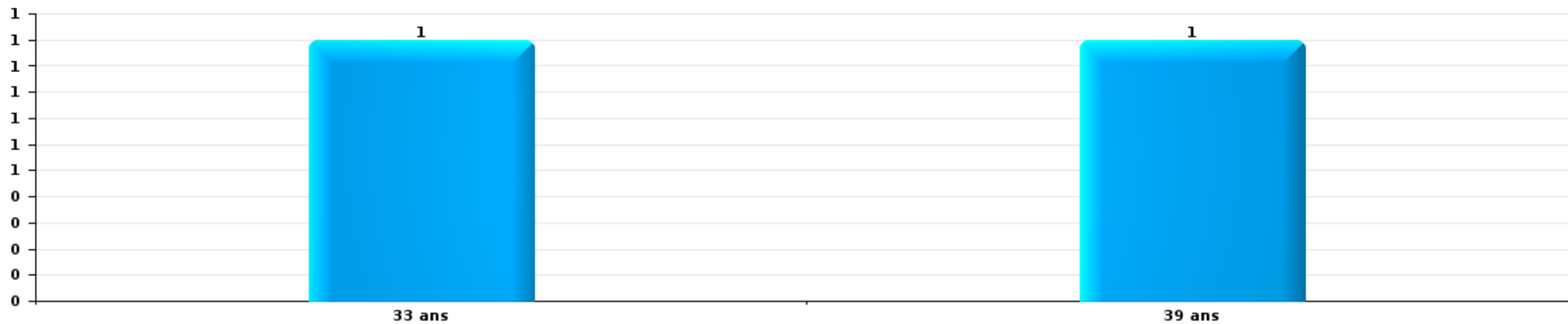
Nombre de suspects-fait par âge (chronologique)





Vol de vélo

Nombre de suspects-fait par âge (chronologique)



STATISTIQUES POLICIERES DE CRIMINALITE

LIEU DE PERPETRATION: COMMUNE

Comines-Warneton

***ANNEXE I: DETAIL PAR CATEGORIE DE DELIT
CODE PENAL***



Comines-Warneton

Infraction Code pénal

Infr. contre l'intégrité physique

			2000	2015	2016	2017	2018	2019	2020	2021	2022	2023	2024	2025
Assassinat	Autres	Acc.										1		
		Tent.							4	3	1			
	Sous-total							4	3	1	1			
Meurtre	Empoisonnement (meurtre)	Tent.											1	
	Autres	Acc.			1									
		Tent.				1		1	1	3	1	3	1	
Sous-total				2		1	1	3	1	3	2			
Torture et maltraitance	Torture	Acc.			1					1		1		
		Acc.			1	1					1	1	2	
	Traitement dégradant	Sous-total			1	2				1	1	2	2	
Coups et/ou blessures vol. en sphère familiale	Entre partenaires ou ex-partenaires	Acc.	10	22	39	28	42	38	24	35	38	32	41	29
	Lors d'un différend familial en général	Acc.	10											
	Par les parents envers un mineur	Acc.	1	5	2	9	4	9	5	6	7	4	9	6
	Envers les parents	Acc.	1	7	10	3	4	4	1	3	6	4		2
	Envers d'autres ascendants directs ou collatéraux	Acc.		2	3	1	2	2	1	2	3	3	1	
Sous-total		22	36	54	41	52	53	31	46	54	43	51	37	
Coups et/ou blessures vol. hors sphère familiale	Bagarres (=coups réciproques)	Acc.	14	20	9	15	13	15	14	22	15	22	21	6
	Coups envers fonctionnaire de police	Acc.		1							3	1		1
	Envers un mineur par une pers. ayant autorité	Acc.		3	3	2	2	3	3	1	2	7	2	1
	Envers un mineur qualité de l'auteur inconnue	Acc.	3	8	2	4	7	8		3	4	9	8	
	Envers pers. vulnérable par pers. ayant autorité	Acc.				1							1	
	Envers pers. vulnérable (qualité auteur inconnue)	Acc.								1	2			
	Envers un mineur par cohabitant sans rel. Autorité	Acc.								2				1
	Coups envers personnel transport public	Acc.					1	1	1					3
	Coups envers personnel autre service public	Acc.									1			
	Coups envers profession médicale	Acc.								1				
	Coups envers personnel institut d'enseignement	Acc.					1							
	Non spécifié	Acc.	76	67	46	49	65	61	33	41	50	39	58	15
Tent.						1		1		1				
Sous-total		93	99	60	71	90	88	52	71	78	78	94	24	
Abstention coupable	Acc.							2		2		1		1
Sous-total								2		2		1		1



Infr. contre l'intégrité physique

			2000	2015	2016	2017	2018	2019	2020	2021	2022	2023	2024	2025
Autres infr. volontaires. c/ l'intégrité phys.	Privation de soins à enfant ou personne vulnérable	Acc.			1				1					1
	Délaissement d'enfant ou personne vulnérable	Acc.		1	1	2	1	3		2				
	Abandon d'enfant dans le besoin	Acc.			1									
	Empoisonnement de denrées	Acc.	1											
	Empoisonnement de denrées	Tent.	1											
	Entrave méchante à la circulation	Acc.	3	1	3	2		1			2	1	1	1
	Voies de faits et violences légères	Acc.	5	12	7	2	4	6	4	4	4	4	6	8
	Sous-total		10	14	13	6	5	10	5	6	6	7	9	2
Infr. involontaires contre l'intégrité physique	Homicides involontaires	Acc.					1							
	Coups et/ou blessures involontaires	Acc.	2	2	2				1	2	1	2		
	Morsure de chien	Acc.		2	1			5	5	5	6	4	2	
		Sous-total	2	4	3	2	1	5	6	7	7	6	2	
	Total	127	153	131	124	148	159	99	139	148	141	160	64	



Infr. contre la liberté individuelle

		2000	2015	2016	2017	2018	2019	2020	2021	2022	2023	2024	2025
Enlèvement de mineur ou personne vulnérable	Enlèvement parental	Acc.					2		1				
	Autre enlèvement	Tent.			1							1	
		Sous-total			1		2		1			1	
Détention par un particulier		Acc.			1	1	1				2		1
		Tent.			1								
		Sous-total			2	1	1				2		1
		Total			3	1	3		1		2	1	1



Infr. contre les mœurs

			2000	2015	2016	2017	2018	2019	2020	2021	2022	2023	2024	2025
Viol n'ayant pas causé la mort	Victime < 10a	Acc.			1			1	1	3	3			
	Victime 10a - 14a	Acc.			2		1	2		2	1			
		Tent.		1				1						
	Victime 14a - 16a	Acc.	1			1		1	1	1				
		Tent.		1			1							
	Victime 16a - 18a	Acc.	1					1	1					
Victime majeure	Acc.	1			3	2	3	3	3	1	3			
	Sous-total		3	2	3	4	4	9	6	7	7			
Viol avec conséquence inconnue	Acc.	1		1								1		
	Sous-total		1	1								1		
Viol n'ayant pas causé la mort (nvCPS)	Victime < 16a	Acc.								2	3	2	5	2
	Victime 16a - 18a	Acc.									2	3		
		Acc.									3	5	2	2
	Victime majeure	Tent.										1	1	
	Sous-total									2	8	11	8	4
Attentat à la pudeur avec violence / menace	Victime < 16a	Acc.		3	1				3	4				
	Victime 16a - 18a	Acc.						1						
	Victime majeure	Acc.		1		1		2	1					
	Sous-total		4	1	1			3	4	4				
Attentat à la pudeur sans violence / menace	Victime < 16a	Acc.	1	3	2	4	2	3	5	9	1			
	Victime 16a - 18a	Acc.		2				1	1	1				
	Victime âge inconnu	Acc.			1			1						
	Sous-total		1	5	3	4	2	5	6	10	1			
Attentat à la pudeur non spécifié	Acc.	1		1										
	Sous-total		1	1										
Atteinte intégrité sexuelle sans mort (nvCPS)	Victime < 16a	Acc.							1	3	4	6	7	4
	Victime 16a - 18a	Acc.									3			
	Victime majeure	Acc.								1	3	3	4	1
	Sous-total								1	4	10	9	11	5
Pornographie infantile	Détention	Acc.				1		2	3	6	2			
	Distribution	Acc.		2		4	2		1					
	Accès pornographie infantile via technologie	Tent.				1								
	Non spécifié	Acc.				1								
	Sous-total		2	2	7	2	2	2	4	6	2			
Incitation à la débauche	Victime mineure	Acc.		2	1						1			
	Sous-total		2	1							1			



Infr. contre les mœurs

			2000	2015	2016	2017	2018	2019	2020	2021	2022	2023	2024	2025
Exploitation de la débauche d'autrui	Victime mineure	Acc.								2				
	Age victime non spécifié	Acc.		1										
	Age victime inconnu	Acc.		1										
		Sous-total		2							2			
Outrage public aux bonnes mœurs	Actions (exhibitionnisme, etc.)	Acc.	2	10	6	3	4	4	7	4	3			
	Ecrits, images, objets	Acc.	1	2	1		5	1	5	2				
	Exhibitionnisme (nvCPS)	Acc.									1	2	7	3
	Contenu pornographique extrême ou violent (nvCPS)	Acc.									1		1	1
	Non spécifié	Acc.	1											
	Sous-total		4	12	7	3	9	5	12	6	5	2	8	4
Voyeurisme	Observation/enregistrement de nudité ou intimité	Acc.	1		1				1	2				
	Diffusion enregistrement nudité ou intimité	Acc. Tent.				8	6	1	1	12	3			
		Sous-total	1		1	8	6	1	3	14	3			
Voyeurisme direct (nvCPS)	Victime < 16a	Acc.										1	2	
	Victime majeure	Acc.											1	
		Sous-total										1	3	
Voyeurisme via moyen technique ou autre (nvCPS)	Victime < 16a	Acc.												1
	Victime majeure	Acc.									1	1		
		Sous-total									1	1		1
Diffusion de contenu à caractère sexuel (nvCPS)	Victime < 16a	Acc.									2			1
	Victime 16a - 18a	Acc.									1			
	Victime majeure	Acc.								2	2		2	1
		Sous-total								2	5		2	2
Diffusion contenu sex. but méchant/lucrat. (nvCPS)	Victime < 16a	Acc.											1	1
	Victime majeure	Acc.									1		1	
		Sous-total									1		2	1
Avortement sans permission de la femme	Non spécifié	Acc.				1								
		Sous-total				1								
Grooming (contact par ICT avec mineur < 16 ans)		Acc.				1				2				
		Sous-total				1				2				
Grooming offline - sans ICT (nvCPS)	Victime < 16a	Acc.												1
		Sous-total												1
Grooming online - avec ICT (nvCPS)	Victime < 16a	Acc.									2		1	
		Sous-total									2		1	
Exploitation sexuelle mineurs-prostitution (nvCPS)	Exploitation de la débauche/prostit. (nvCPS)	Acc.									1	1		
		Sous-total									1	1		



Infr. contre les mœurs

			2000	2015	2016	2017	2018	2019	2020	2021	2022	2023	2024	2025
Images d'abus sexuels de mineurs (nvCPS)	Production/diffusion images abus sexuels (nvCPS)	Acc.									1	5	2	2
	Détention/acquisition images abus sexuels (nvCPS)	Acc.									2	1		2
		Sous-total									3	6	2	4
		Total	11	29	18	27	25	25	36	59	50	32	37	22



Infr. contre autres valeurs morales et sentiments

			2000	2015	2016	2017	2018	2019	2020	2021	2022	2023	2024	2025
Harcèlement	Harcèlement par téléphone (OLD)	Acc.	1											
		Acc.	2	49	31	36	40	46	41	48	53	57	56	34
	Sous-total	3	49	31	36	40	46	41	48	53	57	56	34	
Violation du secret professionnel		Acc.					1							
		Sous-total					1							
Atteinte à l'honneur	Calomnie et diffamation	Acc.	4	6	9	4	10	19	15	9	11	11	16	7
	Déclaration calomnieuse	Acc.	1		2			1		1		1		2
	Imputation calomnieuse	Acc.			1					1				
	Divulgateion méchante	Acc.	1	1	1	2		2				1	1	
	Injures (Délit)	Acc.	7	15	8	13	21	18	19	24	18	11	16	6
	Non spécifié	Acc.	1											
	Sous-total	14	22	21	19	31	40	34	35	29	24	33	15	
Vie privée	Violation de domicile par un particulier	Acc.	17	2	3	1	1	2	2	1	2	3	2	
	Violation du secret des lettres	Acc.						1				1		
	Sous-total	17	2	3	1	1	3	2	1	2	4	2		
Tapage nocturne		Acc.	6	16	20	16	11	20	30	22	10	12	9	3
		Sous-total	6	16	20	16	11	20	30	22	10	12	9	3
Abus faiblesses de personnes		Acc.				2			1	1	2	1	1	
		Sous-total				2			1	1	2	1	1	
Vie privée mœurs: publication identité victime		Acc.										1		
		Sous-total										1		
Cyberlokkng (leurre de mineur par ICT)		Acc.					1	1			1	1		
		Sous-total					1	1			1	1		
Attirer ou utiliser mineur ou personne vulnérable		Acc.					1			1	1			
		Sous-total					1			1	1			
Occupation bien d'autrui (squatter)	Pénétrer / occuper / séjourner (bien habité)	Acc.									1			
		Sous-total									1			
		Total	40	89	75	74	86	110	108	108	99	100	101	52



Infr. relative au statut juridique de l'enfant

			2000	2015	2016	2017	2018	2019	2020	2021	2022	2023	2024	2025
Non-représentation d'enfants	Par les parents	Acc.	5	25	26	11	15	18	29	34	23	18	28	8
	Par une personne qui en a la charge	Acc.					1		1					
Sous-total			5	25	26	11	16	18	30	34	23	18	28	8
Total			5	25	26	11	16	18	30	34	23	18	28	8



Vol et extorsion

			2000	2015	2016	2017	2018	2019	2020	2021	2022	2023	2024	2025
Vol avec circ. aggr.	Avec violence	Acc.	5	7	7	5	6	6	2	6	2	3	12	2
		Tent.	2	3					1	1	2	2	1	
	Sans violence	Acc.	172	119	144	106	92	118	82	78	122	112	113	52
		Tent.	53	64	63	46	34	50	36	19	35	49	47	18
Sous-total			232	193	214	157	132	174	121	104	161	166	173	72
Vol sans circ. aggr.	Avec violence	Acc.	7	4	9	6	10	8	2	5	3	2	3	4
		Tent.		3	1		1						3	2
	Sans violence, Vol à la tire	Acc.	2	2	1		2	2		3	4		1	
		Acc.			2	1		1		1	1	2		
	Sans violence, Vol d'usage	Acc.	6	3	5	9	2	8	4	4	7	9	15	2
		Tent.									1			
	Sans violence	Acc.	290	234	216	185	216	209	110	97	186	196	139	62
Tent.		8	13	10	12	8	7	6	9	11	11	6	4	
Sous-total			313	259	244	213	239	235	122	119	213	223	166	72
Vol non spécifié		Acc.	71	6	6	1	3		1	1	1	2		
		Tent.	25											
Sous-total			96	6	6	1	3		1	1	1	2		
Extorsion		Acc.	2	7	4	4	2	3	2		4	3	1	1
		Tent.		1	3	1		2	1	1	1	6	2	3
Sous-total			2	8	7	5	2	5	3	1	10	5	4	2
Total			643	466	471	376	376	414	247	225	385	396	343	146



Fraude

			2000	2015	2016	2017	2018	2019	2020	2021	2022	2023	2024	2025
Blanchiment d'argent	Acc.						1	2				2	2	3
	Sous-total					1	2					2	2	3
Recel	Recel simple	Acc.	9	1	3	3	2	5	1	5	3	4	1	
	Recel qualifié	Acc.	6	4	1		2	1	1	2	2			
	Non spécifié	Acc.	7											
	Sous-total		22	5	4	3	4	6	2	7	5	4	1	
Grivèlerie	Carburant / lubrifiant	Acc.	25	2	4	3	6	11	5	1	8		4	2
	Boissons et aliments	Acc.	1	2	3						2	3	1	
	Voiture de location	Acc.					1			1			1	
	Non spécifié	Acc.	7											
Sous-total		33	4	7	3	6	12	5	2	10	3	6	2	
Corruption privée	Acc.											1		
	Sous-total											1		
Détournement et destruction frauduleuse	Inc.		3											
	Cel frauduleux	Acc.	17		2	1	3	1	5	3	2	5	7	1
	D'argent, de papiers, etc.	Acc.						1					1	
	De pièces judiciaires	Acc.	2											
	D'objets saisis	Acc.			2									
Non spécifié	Acc.	2									1	1		
Sous-total		24		4	1	3	2	5	3	2	6	9	1	
Escoquerie	Fraude par internet	Acc.		15	22	17	27	37	52	79	102	121	128	41
		Tent.		4	7	8	8	12	9	11	12	7	9	4
	Escoquerie sans internet	Acc.		10	13	4	14	10	3	9	11	8	8	2
		Tent.		4	7	6	2	2	4	1	3	2		1
	Non spécifié	Acc.	25											
	Tent.	3												
Sous-total		28	33	49	35	51	61	68	100	128	138	145	48	
Tromperie	Marchandises vendues / travail fourni	Acc.	9	1			11		1		1	3		
	Endossement frauduleux d'effets de commerce	Acc.		1										
	Endossement frauduleux de factures	Acc.											1	
Sous-total		9	2			11		1		1	3	1		
Abus de confiance et infr. apparentées	Abus de confiance	Acc.	6	8	14	35	19	10	14	10	12	20	15	5
		Acc.		1	6	1	3	1	2	2	4	1	2	2
	Abus des faiblesses	Tent.												1
Sous-total		6	9	20	36	22	11	16	12	16	21	17	8	
Abus de biens sociaux	Par des sociétés	Acc.				2								1
	Autres	Acc.											1	
Sous-total						2							1	1



Fraude

		2000	2015	2016	2017	2018	2019	2020	2021	2022	2023	2024	2025
Infr. liées à l'insolvabilité	Par le débiteur	Acc.				1		1		1	1	1	
	Non spécifié	Acc.											
		Sous-total	1			1		1		1	1	1	
Chèques sans provision		Acc.		2									
		Sous-total	44	2									
		Total	167	53	86	78	101	94	98	124	163	179	183



Dégradation de la propriété

			2000	2015	2016	2017	2018	2019	2020	2021	2022	2023	2024	2025	
Incendie volontaire	Dans lieu habité (de jour)	Acc.	1							1		2			
		Tent.			1										
	Dans lieu habité (de nuit)	Acc.	1												
		Tent.				1									
	Dans un autre lieu (de jour)	Acc.		1		3	3	5	1	3	1	2			2
		Tent.													
	Dans un autre lieu (de nuit)	Acc.	4	6	4	5	5	5	2	5		2	5		2
		Tent.	1	1		2		1		1					
	Dans un autre lieu (moment indéterminé)	Acc.	3								1				
Tent.		1													
Non spécifié		Acc.	3												
		Tent.	1												
		Sous-total	11	8	4	12	8	11	3	11	1	6	5	4	
Incendie involontaire			Acc.	4	3	4	2	1	4	1	3	5	3	10	2
			Sous-total	4	3	4	2	1	4	1	3	5	3	10	2
Destruction, dénaturation, dégradation	Avec circ. aggr.	Acc.	12	1	2	1		1		1	1		1		
		Acc.		1											
	Destruction de biens agricoles	Acc.	36											1	
		Tent.	1												
Non spécifié		Acc.	1												
		Tent.	1												
		Sous-total	49	2	2	1		1		1	1		2		
Vandalisme	Sur véhicules	Acc.	44	104	95	79	90	74	58	74	68	55	50	30	
	Sur autres biens mobiliers	Acc.	55	13	10	14	20	23	13	24	17	11	14	9	
	Graffitis	Acc.	2	9	7	4	6	1	4	1	2	4	1	2	
	Autres détériorations sur biens immobiliers	Acc.	31	48	55	49	51	57	27	48	52	36	42	17	
	Dégradation de clôture	Acc.		9	5	2	2	7	6	3	2	2	2	1	
		Sous-total	132	183	172	148	169	162	108	150	141	108	109	59	
Total			196	196	182	163	178	178	112	165	148	117	126	65	



Infr. contre la Sécurité de l'Etat

		2000	2015	2016	2017	2018	2019	2020	2021	2022	2023	2024	2025
Terrorisme	Groupe terroriste	Acc.					1						
		Sous-total					1						
		Total					1						



Infr. contre la sécurité publique

			2000	2015	2016	2017	2018	2019	2020	2021	2022	2023	2024	2025
Organisation criminelle	Acc.								1			1		
	Sous-total								1			1		
Association de malfaiteurs	Acc.			1				1		2		1	1	
	Sous-total			1				1		2		1	1	
Evasion de prisonniers	Non-respect surveillance électronique	Acc.			1	2	3	1				1		
	Sous-total			1	2	3	1					1		
Menaces	Menace d'attentat	Acc.							3	1		1	1	1
	Verbales	Acc.	36	35	25	28	18	31	26	38	43	32	21	10
	Ecrites	Acc.	2	6	9	11	8	15	10	12	15	21	5	3
	Par gestes, emblèmes	Acc.	15	10	10	11	11	11	12	26	19	19	14	12
	Non spécifié	Acc.	8											
		Tent.	1											
	Sous-total		62	51	44	50	37	57	51	77	77	73	41	26
	Total		62	52	45	52	40	59	52	79	77	76	42	26



Infr. contre l'autorité publique

		2000	2015	2016	2017	2018	2019	2020	2021	2022	2023	2024	2025
Violence c/ personnes investies autorité publique	Acc.		1			1			1				
	Sous-total		1			1			1				
Rébellion	Rébellion armée	Acc.		2		1	1	1	1	2			
		Tent.	1										
	Rébellion non armée	Acc.	2	4	6	9	3	9	5	3	15	10	
	Non spécifié	Acc.								2			
	Sous-total	3	4	8	10	4	10	6	7	15	10		
Outrages	Acc.	4	10	13	11	9	12	11	16	7	12	17	5
	Sous-total	4	10	13	11	9	12	11	16	7	12	17	5
Autres infractions	Bris de scellés	Acc.	2	1						1			
	Entraves exécution travaux publics	Acc.	1										
	Sous-total	1	2	1						1			
	Total	8	17	22	11	20	16	21	23	15	27	27	5



Infr. contre la foi publique

			2000	2015	2016	2017	2018	2019	2020	2021	2022	2023	2024	2025
Faux en écritures	Faux en écritures	Acc.	6	11	3	3	5	6	5	7	3	6		
		Tent.								1				
	Usage de faux en écrit. et écrit. falsifiées	Acc.	8	8	4	2	4	3	3	2	6	2	1	1
		Tent.			1					1				
	Sous-total		14	19	8	5	9	9	8	11	9	8	1	1
Usurpation	De fonctions	Acc.						2					2	
	De titres	Acc.						1						
	De nom	Acc.		8	4	4	4	19	9	15	12	11	13	7
	Non spécifié	Acc.	1											
	Sous-total		1	8	4	4	4	22	9	15	12	11	15	7
Contrefaçon / falsification	Contrefaçon	Acc.	2	1	2		2				2			
	Falsification	Acc.				1			1	1			1	
	Non spécifié	Acc.			1									
	Sous-total		2	1	3		3		1	1	2		1	
Fausses monnaies	Emission	Acc.	2	3		1	1		3				1	
		Tent.			2					2				
	Non spécifié	Acc.			1									
		Acc.			1	1			3					
	Autres	Tent.					1							
	Sous-total		2	3	4	2	1	1	6	2			1	
Faux en justice	Fausses déclarations	Acc.	1			1	1			1			1	
	Sous-total		1			1	1			1			1	
	Total		20	31	19	12	18	32	24	30	23	19	19	8



Comines-Warneton

Infraction Code pénal

Infr. contre la famille

		2000	2015	2016	2017	2018	2019	2020	2021	2022	2023	2024	2025
Bigamie	Acc.										1		
	Sous-total										1		
Abandon de famille	Acc.	2	1		1								
	Sous-total	2	1		1								
Refus du droit aux relations personnelles	Acc.	5	10	33	23	18	11	15	7	10	15	14	4
	Sous-total	5	10	33	23	18	11	15	7	10	15	14	4
Non-acquittement pension alimentaire	Acc.	2	5	1	7	2				1		1	
	Sous-total	2	5	1	7	2				1		1	
Non spécifié	Acc.				1								
	Sous-total				1								
	Total	9	16	34	32	20	11	15	7	11	16	15	4

Criminalité informatique

		2000	2015	2016	2017	2018	2019	2020	2021	2022	2023	2024	2025
Hacking	Acc.			3	1	1	4	3	4	9	5	5	3
	Tent.							1	1			1	
	Sous-total			3	1	1	4	4	5	9	5	6	3
Faux en informatique	Acc.			1	1		2	2	5	3	1	2	
	Sous-total			1	1		2	2	5	3	1	2	
Fraude informatique	Acc.		7	7	10	10	19	15	22	33	41	50	32
	Tent.		3	2	1		1	1	1	2	2		
	Sous-total		10	9	11	10	20	16	23	35	43	50	32
Sabotage	Acc.			2			1		1	1	1		
	Sous-total			2			1		1	1	1		
	Total		10	15	13	11	27	22	34	48	50	58	35



Exercice illégal de l'autorité publique

		2000	2015	2016	2017	2018	2019	2020	2021	2022	2023	2024	2025
Actes arbitraires	Acc.												1
	Sous-total												1
	Total												1

Marchand de sommeil

		2000	2015	2016	2017	2018	2019	2020	2021	2022	2023	2024	2025
Sans circ. aggr.	Acc.											1	
	Sous-total											1	
	Total											1	

Traite des êtres humains

		2000	2015	2016	2017	2018	2019	2020	2021	2022	2023	2024	2025
Exploitation sexuelle	Acc.			1									
	Sous-total			1									
Exploitation économique	Acc.			3		1	1					2	
	Sous-total			3		1	1					2	
Production ou diffusion de pornographie enfantine	Acc.		3							1			
	Sous-total		3							1			
	Total		3	4		1	1			1		2	

Provocation crime ou délits

		2000	2015	2016	2017	2018	2019	2020	2021	2022	2023	2024	2025
Provocation délits	Acc.									1			
	Sous-total									1			
	Total									1			



Autres infractions Code pénal

	2000	2015	2016	2017	2018	2019	2020	2021	2022	2023	2024	2025
Acc.				1			1			2		
Sous-total				1			1			2		
Total				1			1			2		

Contravention Code pénal

	2000	2015	2016	2017	2018	2019	2020	2021	2022	2023	2024	2025
Injures (Contravention) Acc.	17											
Sous-total	17											
Autres contraventions CP Acc.	10		1		2							
Sous-total	10		1		2							
Total	27		1		2							

STATISTIQUES POLICIERES DE CRIMINALITE

LIEU DE PERPETRATION: COMMUNE

Comines-Warneton

***ANNEXE II: DETAIL PAR CATEGORIE DE DELIT
LOIS SPECIALES***



Comines-Warneton

Infraction Lois spéciales

Drogues

			2000	2015	2016	2017	2018	2019	2020	2021	2022	2023	2024	2025
Détention	Acc.		17	16	27	25	24	20	35	49	53	61	30	15
	Sous-total		17	16	27	25	24	20	35	49	53	61	30	15
Usage	Usage en groupe	Acc.	5											
	Usage individuel	Acc.	7											
	Faciliter l'usage	Acc.		3	1	1	4		1		1	1		1
	Incitation à l'usage	Acc.		1							1			1
	Désordre, scandale ou danger dans un espace public	Acc.					1							
	Sous-total		12	4	1	1	5		1		2	1		2
Importation et exportation	Acc.		5	7	11	8	6	12	10	5	12	18	5	6
	Sous-total		5	7	11	8	6	12	10	5	12	18	5	6
Fabrication	Acc.			2	7	6	6	5	4	6	3	2	1	1
	Sous-total			2	7	6	6	5	4	6	3	2	1	1
Commerce	Acc.		6	15	20	17	8	10	6	11	11	12	9	8
	Sous-total		6	15	20	17	8	10	6	11	11	12	9	8
Autres	Acc.		4			1		3		1			1	
	Sous-total		4			1		3		1			1	
	Total		44	44	66	58	49	50	56	72	81	94	46	32

Législation sur les étrangers

			2000	2015	2016	2017	2018	2019	2020	2021	2022	2023	2024	2025
Transmigration illégale	Mariages simulés/blancs sans récompense/contrainte	Acc.										1		
	Accès au territoire	Acc.	4	17	16	9	8	17	6	10	1	7	8	4
	Séjour	Acc.	7	23	15	16	14	11	4	12	8	8	3	
	Éloignement	Acc.									1			
	Pas de port de documents d'identité ou de voyage	Acc.					2		1		1		2	
	Inscription au registre des étrangers	Acc.		20	24	20	21	26	40	28	39	27	22	4
	Sous-total		11	60	55	45	45	54	51	50	50	43	35	8
Aide au séjour illégal	Acc.			8	3	8	6	3	4	3	1			
	Sous-total			8	3	8	6	3	4	3	1			
Autres	Acc.			5	3	5	3	3	6	1	1	1		
	Sous-total			5	3	5	3	3	6	1	1	1		
	Total		11	73	61	58	54	60	61	54	52	44	35	8



Environnement

			2000	2015	2016	2017	2018	2019	2020	2021	2022	2023	2024	2025
Déchets	Transport de déchets	Acc.								1				
	Déchets par professionnel	Acc.			1					1				
	Déchets par particulier	Acc.							3	1		1		
	Déchets par personne indéterminée	Acc.	4											
		Sous-total	4		1				3	3		1		
Autres que déchets	Urbanisme	Acc.	1		1	1								
	Permis d'environnement	Acc.								1				
	Bruit	Acc.	1	1				1						
	Pollution de l'eau	Acc.						1				1		
	Pollution du sol	Acc.										1		
	Autres nuisances en matière d'environnement	Acc.	3											
		Sous-total	5	1	1	1		2		1		2		
Biodiversité / Faune et flore	Bien-être animal	Acc.	11	2	2	4	8	2	3	4	6	8	8	4
	Protection de la nature	Acc.	1	1	1					1				
	Permis / autorisation animaux	Acc.							1			1		
	Destruction d'animaux	Acc.	1		3	1	1	8	1		2			
		Tent.							1					
		Sous-total	13	3	6	5	9	11	5	5	8	9	8	4
		Total	22	4	8	6	9	13	8	9	8	12	8	4



Armes et explosifs

			2000	2015	2016	2017	2018	2019	2020	2021	2022	2023	2024	2025
Détention illégale	Arme à feu	Acc.		6	4	9	6	8	4	8	3	5	8	5
	Arme blanche ou non à feu	Acc.		8	1	2	9	7	5	9	10	14	10	1
	Munition	Acc.		5			1	1	3	3	2	4	2	2
	Pièces/accessoires	Acc.			1			1		2	1			1
	Non spécifié	Acc.	8	1		2								
	Sous-total		8	20	6	13	16	17	12	22	16	23	20	9
Port / transport illégal	Arme à feu	Acc.					2					2	1	
	Arme blanche ou non à feu	Acc.		19	7	4	11	15	9	5	7	12	6	4
	Munition	Acc.				1	1						1	1
	Objets et/ou substances non conçus comme armes	Acc.												1
	Non spécifié	Acc.	25											
	Sous-total		25	19	7	5	14	15	9	5	7	14	8	6
Commerce illégal	Arme à feu	Acc.				1								
	Non spécifié	Acc.	1											
	Sous-total		1			1								
Fabrication / réparation illégale	Arme à feu	Acc.								1				
	Sous-total									1				
Explosifs		Acc.	1							1		2		
	Sous-total		1							1		2		
Autre	Numéro de série	Acc.					1			2		1		
	Vente à un mineur d'arme à feu	Acc.										1		
	Mesures de sécurité	Acc.							2	1			1	1
	Import / export / transit à un usage militaire	Acc.				5	4	5	2	4	3	3	2	1
	Non spécifié	Acc.	1											
	Sous-total		1			5	5	5	4	7	3	5	3	2
	Total		36	39	13	24	35	37	25	36	26	44	31	17

FPF/DGR/DRI/BIPOL - Statistiques policières de criminalité (date de clôture: 31/10/2025)
 Les données pour les années 2001 jusqu'à 2014 ne sont plus publiées mais restent disponibles sur demande auprès du service BIPOL.
 Les données pour 2025 ne concernent que le 1er semestre.



Protection de la personne

			2000	2015	2016	2017	2018	2019	2020	2021	2022	2023	2024	2025
Discrimination	Incitation à la discrimination	Acc.											4	1
	Racisme et xénophobie	Acc.		1	1	2	3	2		3	1	2		
	Fondée sur son orientation sexuelle (homophobie)	Acc.											1	
	Autre discrimination	Acc.								1		2	1	
		Sous-total		1	1	2	3	2		4	1	4	6	1
Délit de presse		Acc.											1	
		Sous-total											1	
Droits d'auteur		Acc.				1								
		Sous-total				1								
Protection de la vie privée		Acc.		3	1	3	1	1	3				2	
		Sous-total		3	1	3	1	1	3				2	
Droit à l'image		Acc.				1	2	1	4	2	1	1	2	
		Sous-total				1	2	1	4	2	1	1	2	
Autres		Acc.	2											
		Sous-total	2											
		Total	2	4	2	7	6	4	7	6	2	7	9	1



Comines-Warneton

Infraction Lois spéciales

Hormones et dopage

		2000	2015	2016	2017	2018	2019	2020	2021	2022	2023	2024	2025
Détention	Acc.		1		1		1						
	Sous-total:		1		1		1						
	Total:		1		1		1						

Sécurité privée

		2000	2015	2016	2017	2018	2019	2020	2021	2022	2023	2024	2025
Entreprises de gardiennage / de sécurité	Acc.	4											
	Sous-total:	4											
	Total:	4											

Protection de la jeunesse

		2000	2015	2016	2017	2018	2019	2020	2021	2022	2023	2024	2025
Législation sur l'obligation scolaire	Acc.	5	4	4	3	1	1	1		2			
	Sous-total:	5	4	4	3	1	1	1		2			
Législation sur la protection de la jeunesse	Acc.	1	27	27	18	14	37	29	63	72	61	63	37
	Sous-total:	1	27	27	18	14	37	29	63	72	61	63	37
Non spécifié	Acc.				1							1	
	Sous-total:				1							1	
	Total:	6	31	31	22	15	38	30	63	74	61	64	37



Code pénal social

		2000	2015	2016	2017	2018	2019	2020	2021	2022	2023	2024	2025
Harcèlement au travail	Acc.		1		1	4	1	1	1	2	2	4	1
	Sous-total:		1		1	4	1	1	1	2	2	4	1
Violence au travail	Acc.						1						
	Sous-total:						1						
Rémunération et autres avantages patrimoniaux	Acc.						2						
	Sous-total:						2						
Travail illégal	Acc.			1	1		2						
	Sous-total:			1	1		2						
Fraude sociale aux cotisations (travail au noir)	Acc.		5	1			1	1	2	1	1		
	Sous-total:		5	1			1	1	2	1	1		
Infr. contre foi publique en droit pénal social	Acc.					1	1		2	1			
	Sous-total:					1	1		2	1			
Escroquerie en droit pénal social	Acc.							1	5				
	Sous-total:							1	5				
Autres	Acc.											2	
	Sous-total:											2	
	Total:		6	2	2	5	8	3	10	4	3	6	1

Ivresse et alcool

		2000	2015	2016	2017	2018	2019	2020	2021	2022	2023	2024	2025
Ivresse publique	Acc.	9	20	26	22	24	16	23	15	22	21	26	9
	Sous-total:	9	20	26	22	24	16	23	15	22	21	26	9
Servir de l'alcool à une personne ivre	Acc.				1	1		1					1
	Sous-total:				1	1		1					1
	Total:	9	20	26	23	25	16	24	15	22	21	26	10



Registre de population

		2000	2015	2016	2017	2018	2019	2020	2021	2022	2023	2024	2025
	Acc.	3	14	10	19	27	29	35	23	20	29	6	1
	Sous-total:	3	14	10	19	27	29	35	23	20	29	6	1
	Total:	3	14	10	19	27	29	35	23	20	29	6	1

Carte d'identité

		2000	2015	2016	2017	2018	2019	2020	2021	2022	2023	2024	2025
Pas en possession	Acc.	2				1		1	1				
	Sous-total:	2				1		1	1				
Refus de présentation	Acc.	2											
	Sous-total:	2											
Endommagée	Acc.	1											
	Sous-total:	1											
Non spécifié	Acc.		1										
	Sous-total:		1										
Autres	Acc.	2											
	Sous-total:	2											
	Total:	7	1			1		1	1				



Santé publique

		2000	2015	2016	2017	2018	2019	2020	2021	2022	2023	2024	2025
Art de guérir, art infirmier, etc.	Acc.						1						
	Sous-total:						1						
Politique de la santé	Acc.							145	1				
	Sous-total:							145	1				
Denrées alimentaires	Acc.						1						
	Sous-total:						1						
Refus ou négligence respect mesures	Acc.							279	62				
	Sous-total:							279	62				
Non spécifié	Acc.			1									
	Sous-total:			1									
Autres	Acc.	1						17					
	Sous-total:	1						17					
	Total:	1		1			2	441	63				



Travail

		2000	2015	2016	2017	2018	2019	2020	2021	2022	2023	2024	2025
Règlement général protection du travail	Acc.		2		1								
	Sous-total:		2		1								
Commerce ambulant	Acc.	5	1	9	3			1					
	Sous-total:	5	1	9	3			1					
Fraude sociale aux cotisations (travail au noir)	Acc.		12	9	10	2		2	3	1	1	1	1
	Sous-total:		12	9	10	2		2	3	1	1	1	1
Travailleurs étrangers	Acc.			1	1	1							
	Sous-total:			1	1	1							
Non spécifié	Acc.					1							
	Sous-total:					1							
Autres	Acc.		5										
	Sous-total:		5										
	Total:	5	20	19	15	4		3	3	1	1	1	1

Protection des revenus publics

		2000	2015	2016	2017	2018	2019	2020	2021	2022	2023	2024	2025
Douane et accises	Acc.	1					1				1	1	
	Sous-total:	1					1				1	1	
Taxe de circulation / TMC	Acc.				1								
	Sous-total:				1								
Fraude fiscale - impôts sur le revenu	Acc.					1							
	Sous-total:					1							
Fraude autres revenus publics	Acc.	1											
	Sous-total:	1											
Non spécifié	Acc.				1								
	Sous-total:				1								
	Total:	2			2	1	1				1	1	



Législation économique

		2000	2015	2016	2017	2018	2019	2020	2021	2022	2023	2024	2025
Sociétés	Acc.					1	1						
	Sous-total:					1	1						
Contrefaçon de droits de propriété intellectuelle	Acc.		1		1								
	Sous-total:		1		1								
Autres	Acc.						1	1		1	1		
	Sous-total:						1	1		1	1		
	Total:		1		1	1	2	1		1	1		

Pratiques commerciales

		2000	2015	2016	2017	2018	2019	2020	2021	2022	2023	2024	2025
Pratiques du marché et protection du consommateur	Acc.	3											1
	Sous-total:	3											1
Registre de commerce	Acc.	1		2								1	
	Sous-total:	1		2								1	
Non spécifié	Acc.				1	1				1			
	Sous-total:				1	1				1			
Autres	Acc.	3	2			1							
	Sous-total:	3	2			1							
	Total:	7	2	2	1	2				1		1	1



Autres lois spéciales

		2000	2015	2016	2017	2018	2019	2020	2021	2022	2023	2024	2025
Transport	Acc.			2	3	1	3	1	1	3		2	
	Sous-total:			2	3	1	3	1	1	3		2	
Prévention: incendies, explosions, accidents	Acc.							6					
	Sous-total:							6					
Loteries et jeux de hasard	Acc.	2											
	Sous-total:	2											
Energie	Acc.				1				1				1
	Sous-total:				1				1				1
Dégradation involontaire câbles télécommunication	Acc.		1				1		1				
	Sous-total:		1				1		1				
Infractions Loi police chemins de fer	Acc.			5				1	1	1		2	
	Sous-total:			5				1	1	1		2	
Autres	Acc.	2										1	
	Sous-total:	2										1	
	Total:	4	1	7	3	2	4	8	4	4		5	1

STATISTIQUES POLICIERES DE CRIMINALITE

LIEU DE PERPETRATION: COMMUNE

Comines-Warneton

***ANNEXE III: DETAIL
FIGURES CRIMINELLES / PHENOMENES***



Comines-Warneton

FC Vol moyen de transport

		2000	2015	2016	2017	2018	2019	2020	2021	2022	2023	2024	2025
Vol de voiture	Acc.	38	10	20	20	14	13	7	8	11	26	18	10
	Tent.	11	7	2	1	5	3	2	1	3	9	2	5
	Total	49	17	22	21	19	16	9	9	14	35	20	15
Vol de moto	Acc.	1	3	3				1	2	4	2		2
	Tent.							1			1	1	
	Total	1	3	3				2	2	4	3	1	2
Carjacking	Acc.	1			1						1		1
	Tent.		1					1			1		
	Total	1	1		1			1			2		1
Homejacking	Acc.		1										
	Tent.										1		
	Total		1								1		
Vol dans les garages	Acc.	2	1		1							1	
	Tent.												
	Total	2	1		1							1	
Vol de vélomoteur	Acc.	27	6	6	4	17	9	1	1	16	12	1	
	Tent.	1					1	1	1				
	Total	28	6	6	4	17	10	2	2	16	12	1	
Vol de vélo	Acc.	76	36	39	24	34	39	28	17	41	32	25	2
	Tent.	1			1	1		1			1		
	Total	77	36	39	25	35	39	29	17	41	33	25	2



FC Cambriolage

		2000	2015	2016	2017	2018	2019	2020	2021	2022	2023	2024	2025
Cambriolage dans habitation	Acc.	51	41	69	43	40	44	37	32	49	42	42	10
	Tent.	21	27	46	22	21	22	20	6	11	20	25	7
	Total	72	68	115	65	61	66	57	38	60	62	67	17
Cambriolage ds entreprise ou commerce	Acc.	51	23	13	11	16	12	9	14	14	8	11	12
	Tent.	15	13	2	9	4	4	6	4	3	10	4	2
	Total	66	36	15	20	20	16	15	18	17	18	15	14
Cambriolage ds service public ou bâtiment administ	Acc.	19	7	7	1	3	8	2	3	5	2	2	3
	Tent.	7	3	2	5	1	3		2	3	4	1	
	Total	26	10	9	6	4	11	2	5	8	6	3	3
Cambriolage dans bâtiment (total)	Acc.	113	71	89	55	59	64	48	49	68	52	55	25
	Tent.	41	43	50	36	26	29	26	12	17	34	30	9
	Total	154	114	139	91	85	93	74	61	85	86	85	34

FC Vol autre

		2000	2015	2016	2017	2018	2019	2020	2021	2022	2023	2024	2025
Vol à main armée	Acc.	7	4	4	5	4	6	1	3		2	3	1
	Tent.	4	1		1				1	2	2	1	
	Total	11	5	4	6	4	6	1	4	2	4	4	1
Vol avec violence sans arme	Acc.	15	15	21	12	15	13	6	14	9	10	17	8
	Tent.	2	6	5		1	1	2	1	5	5	5	1
	Total	17	21	26	12	16	14	8	15	14	15	22	9
Vol dans ou sur un véhicule	Acc.	118	42	47	38	37	53	23	23	37	49	34	26
	Tent.	18	15	9	6	2	17	6	7	15	15	13	4
	Total	136	57	56	44	39	70	29	30	52	64	47	30
Vol d'armes et explosifs	Acc.	2		3	2		2	1		2		3	
	Total	2		3	2		2	1		2		3	
Arrachage de sac à main	Acc.	7	1		1		1						1
	Total	7	1		1		1						1



FC Vol autre

		2000	2015	2016	2017	2018	2019	2020	2021	2022	2023	2024	2025
Vol à l'arraché	Acc.	14	2	2	4	1	6	2	3	1	2	4	1
	Tent.	1	3			1							
	Total	15	5	2	4	2	6	2	3	1	2	4	1
Vol à la tire	Acc.	2	2	2		2	3		3	4		1	
	Total	2	2	2		2	3		3	4		1	
Vol à l'étalage	Acc.	12	45	44	35	50	27	32	14	14	27	25	10
	Tent.		4	1	1	3		1	2		1		1
	Total	12	49	45	36	53	27	33	16	14	28	25	11
Vol par ruse	Acc.	29	4	11	6	6	2	1	3	3		3	1
	Tent.	11		1	5			2	1			2	
	Total	40	4	12	11	6	2	3	4	3		5	1
Vol de métaux	Acc.	2	6	1	4	3		1	4	3		3	7
	Total	2	6	1	4	3		1	4	3		3	7
Vol sur les chantiers	Acc.	1	4	4	3	3	2	4			2	2	
	Tent.		1										
	Total	1	5	4	3	3	2	4			2	2	
Vol d'animaux	Acc.	1	1		2	1	2	2		1	2		
	Total	1	1		2	1	2	2		1	2		
Vol de cargaison	Acc.											1	1
	Total											1	1



Criminalité ICT

		2000	2015	2016	2017	2018	2019	2020	2021	2022	2023	2024	2025
Fraude de cartes de paiements	Acc.	5		1	4	3	4	4	2	6	8	4	3
	Tent.			1									
	Total	5		2	4	3	4	4	2	6	8	4	3
Phishing	Acc.			1			2	1			1	1	1
	Tent.			1									
	Total			2			2	1			1	1	1
Shouldersurfing	Acc.					1					1	1	
	Tent.												
	Total					1					1	1	

FC Autre

		2000	2015	2016	2017	2018	2019	2020	2021	2022	2023	2024	2025
Violence contre les métiers d'intérêt général	Acc.		2			3	1	1	2	4	1	3	1
	Tent.												
	Total		2			3	1	1	2	4	1	3	1
Viol collectif	Acc.					1	1	1	3		1		
	Tent.												
	Total					1	1	1	3		1		
Graffiti	Acc.	2	9	6	4	6	1	4	1	2	4	1	2
	Tent.												
	Total	2	9	6	4	6	1	4	1	2	4	1	2
Dégradation de voiture	Acc.	37	100	92	74	79	69	54	69	59	50	42	22
	Tent.	1											
	Total	38	100	92	74	79	69	54	69	59	50	42	22
Rixe au couteau	Acc.				1	1			2			2	
	Tent.							1		1	1		
	Total				1	1		1	2	1	1	2	

PH Violence intrafamiliale (VIF)

		2000	2015	2016	2017	2018	2019	2020	2021	2022	2023	2024	2025
VIF: physique, dans le couple	Acc.	10	27	41	28	47	44	30	40	44	38	46	31
	Tent.						1	4	3				
	Total	10	27	41	28	47	45	34	43	44	38	46	31



PH Violence intrafamiliale (VIF)

		2000	2015	2016	2017	2018	2019	2020	2021	2022	2023	2024	2025
VIF: physique, envers des descendants	Acc.	1	9	8	15	12	21	11	25	18	20	21	13
	Tent.									1			
	Total	1	9	8	15	12	21	11	25	19	20	21	13
VIF: physique, envers d'autres membres	Acc.	11	11	19	13	13	19	6	14	18	14	9	3
	Tent.							1					
	Total	11	11	19	13	13	19	7	14	18	14	9	3
VIF: sexuelle, dans le couple	Acc.		1		2	1	1	3	8	3	2	4	2
	Tent.							1					
	Total		1		2	1	1	4	8	3	2	4	2
VIF: sexuelle, envers des descendants	Acc.	1	1	2	2	1	1	6	8	6	1	1	1
	Tent.												
	Total	1	1	2	2	1	1	6	8	6	1	1	1
VIF: sexuelle, envers d'autres membres	Acc.		2	1	2		1	1	4		5	1	1
	Tent.		1				1						
	Total		3	1	2		2	1	4		5	1	1
VIF: psychique, dans le couple	Acc.	10	54	80	54	54	49	63	78	72	69	75	34
	Tent.												
	Total	10	54	80	54	54	49	63	78	72	69	75	34
VIF: psychique, envers des descendants	Acc.		1	22	12	8	27	19	42	51	33	36	16
	Tent.												
	Total		1	22	12	8	27	19	42	51	33	36	16
VIF: psychique, envers d'autres membres	Acc.		5	20	16	12	10	21	20	23	13	20	10
	Tent.												
	Total		5	20	16	12	10	21	20	23	13	20	10
VIF: économique, dans le couple	Acc.		10	6	12	16	10	22	5	5	10	8	6
	Tent.												
	Total		10	6	12	16	10	22	5	5	10	8	6
VIF: économique, envers des descendants	Acc.			1	1		1	2	2	1		1	2
	Tent.									1			
	Total			1	1		1	2	2	2		1	2



PH Violence intrafamiliale (VIF)

		2000	2015	2016	2017	2018	2019	2020	2021	2022	2023	2024	2025
VIF: économique, envers d'autres membres	Acc.	4	11	11	15	7	7	4	5	7	3	8	
	Tent.									1			
	Total	4	11	11	15	7	7	4	5	8	3	8	

PH Hormones et dopage

		2000	2015	2016	2017	2018	2019	2020	2021	2022	2023	2024	2025
Dopage humain	Acc.		1	1	1		1						
	Total		1	1	1		1						

PH Drogues

		2000	2015	2016	2017	2018	2019	2020	2021	2022	2023	2024	2025
Vente de cocaïne	Acc.			2	2	4	1	1	3	3	1	1	4
	Total			2	2	4	1	1	3	3	1	1	4

		2000	2015	2016	2017	2018	2019	2020	2021	2022	2023	2024	2025
Import-export de cocaïne	Acc.						3	3			1	1	
	Total						3	3			1	1	

		2000	2015	2016	2017	2018	2019	2020	2021	2022	2023	2024	2025
Import-export de drogues synthétiques	Acc.									2	2	1	1
	Total									2	2	1	1

		2000	2015	2016	2017	2018	2019	2020	2021	2022	2023	2024	2025
Vente de drogues synthétiques	Acc.			2							2		
	Total			2							2		

		2000	2015	2016	2017	2018	2019	2020	2021	2022	2023	2024	2025
Production de cannabis (culture)	Acc.		1	4	3	3	4	3	4	1		1	
	Total		1	4	3	3	4	3	4	1		1	

		2000	2015	2016	2017	2018	2019	2020	2021	2022	2023	2024	2025
Vente de cannabis en grande quantité	Acc.			2			1						
	Total			2			1						

		2000	2015	2016	2017	2018	2019	2020	2021	2022	2023	2024	2025
Import-export d'héroïne	Acc.						2	3	1		1		
	Total						2	3	1		1		

		2000	2015	2016	2017	2018	2019	2020	2021	2022	2023	2024	2025
Vente-traffic d'héroïne	Acc.		1	1	2	2	1	4	2		3	1	2
	Total		1	1	2	2	1	4	2		3	1	2



PH Trafic d'armes

		2000	2015	2016	2017	2018	2019	2020	2021	2022	2023	2024	2025
Commerce et production d'arme à feu et mun.	Acc.				4	1	3		3	2	2		
	Total				4	1	3		3	2	2		
Commerce et production d'arme non à feu	Acc.							1	1				
	Total							1	1				

PH Traite des êtres humains

		2000	2015	2016	2017	2018	2019	2020	2021	2022	2023	2024	2025
TEH - exploitation économique	Acc.			3		1	1					2	
	Total			3		1	1					2	
TEH - exploitation sexuelle	Acc.		5	1					2	2	1		
	Total		5	1					2	2	1		

PH Violence dans l'espace public

		2000	2015	2016	2017	2018	2019	2020	2021	2022	2023	2024	2025
Violence physique (transport public)	Acc.	2		2	2	4			2	2	2	6	1
	Total	2		2	2	4			2	2	2	6	1
Violence physique (voie publique)	Acc.	38	61	47	44	68	56	29	40	61	56	55	18
	Tent.	1			3	1	1	1	3	3	2	1	
	Total	39	61	47	47	69	57	30	43	64	58	56	18
Violence physique (autre endroit public)	Acc.		2	1	1	4	1	3	2	1	4	1	1
	Total		2	1	1	4	1	3	2	1	4	1	1
Violence physique (endroit accessible au public)	Acc.	26	17	9	10	11	15	6	9	7	4	13	5
	Tent.										1		
	Total	26	17	9	10	11	15	6	9	7	5	13	5
Violence sexuelle (voie publique)	Acc.	2	4	8	2	5	5	10	4	4		3	2
	Total	2	4	8	2	5	5	10	4	4		3	2
Violence sexuelle (autre endroit public)	Acc.									1			
	Total									1			



PH Violence dans l'espace public

		2000	2015	2016	2017	2018	2019	2020	2021	2022	2023	2024	2025
Violence sexuelle (endroit accessible au public)	Acc.	1	5	3	1	4	4	3	3	4	4	6	2
	Tent.		1										
	Total	1	6	3	1	4	4	3	3	4	4	6	2
Violence psychique (transport public)	Acc.				1	1	3		2	1	2	1	
	Tent.												
	Total				1	1	3		2	1	2	1	
Violence psychique (voie publique)	Acc.	37	53	34	42	51	48	43	59	78	68	55	25
	Tent.	1											
	Total	38	53	34	42	51	48	43	59	78	68	55	25
Violence psychique (autre endroit public)	Acc.	1	2	2	1	4	3	1	4	3	5	3	
	Tent.												
	Total	1	2	2	1	4	3	1	4	3	5	3	
Violence psychique (endroit accessible au public)	Acc.	14	17	6	7	11	15	13	11	8	13	10	4
	Tent.												
	Total	14	17	6	7	11	15	13	11	8	13	10	4
Vol à main armée (transport public)	Acc.					1							
	Tent.												
	Total					1							
Vol à main armée (voie publique)	Acc.	1			2	2	2				1	1	1
	Tent.	1									1		
	Total	2			2	2	2				2	1	1
Vol à main armée (autre endroit public)	Acc.								1				
	Tent.												
	Total								1				
Vol à main armée (endroit accessible au public)	Acc.	4	1	3	3	1	3		1		1	2	
	Tent.	2							1	1			
	Total	6	1	3	3	1	3		2	1	1	2	
Vol avec violence sans arme (transport public)	Acc.						1						
	Tent.			1									
	Total			1			1						



PH Violence dans l'espace public

		2000	2015	2016	2017	2018	2019	2020	2021	2022	2023	2024	2025
Vol avec violence sans arme (voie publique)	Acc.	11	5	5	8	2	5	3	6	2	2	11	3
	Tent.	2	5			1	1	1		1	1		
	Total	13	10	5	8	3	6	4	6	3	3	11	3
Vol avec violence sans arme (autre endroit public)	Acc.	1					1						
	Total	1					1						
Vol avec violence sans arme (endr. acces. au pub.)	Acc.	1	3	3	1	6	3	2	4	2	3	1	3
	Tent.			1							2		
	Total	1	3	4	1	6	3	2	4	2	5	1	3

PH Autre

		2000	2015	2016	2017	2018	2019	2020	2021	2022	2023	2024	2025
Faux policiers	Acc.	1			2	2			1	1			
	Total	1			2	2			1	1			
Terrorisme, extrémisme et radicalisme	Acc.			1			1						
	Total			1			1						
Cyberharcèlement	Acc.	1	11	11	9	11	15	2	11	8	7	18	6
	Total	1	11	11	9	11	15	2	11	8	7	18	6
Fraude à l'identité	Acc.	2	9	5	5	4	20	10	18	14	12	14	7
	Tent.												1
	Total	2	9	5	5	4	20	10	18	14	12	14	8

STATISTIQUES POLICIERES DE CRIMINALITE

LIEU DE PERPETRATION: COMMUNE

Comines-Warneton

***ANNEXE IV: FAITS ENREGISTRES
NON CRIMINELS***



Comines-Warneton

Faits non criminels

Maladies / Décès / Disparition

	2000	2015	2016	2017	2018	2019	2020	2021	2022	2023	2024	2025
Suicide	10	4	6	5	8	6	9	9	3	12	10	1
Personne malade	6	3	5	3	1	1	2	10	6	9	8	3
Décès suspect	1		2			1	1	2		3	1	1
Décès naturel	6	4		3	3	3	5	5	3	4	11	2
Disparition (personne disparue)	8	6	9	5	4	7	6	4	6	6	10	
Accident (sauf roulage)	1	10	9	11	1	5	7	2	3	3	4	1
Cadavre non identifié		1		1						1	1	
Total	32	28	31	28	17	23	30	32	21	38	45	8

Appels

	2000	2015	2016	2017	2018	2019	2020	2021	2022	2023	2024	2025
Alarme	3										1	
Appels	8	1	1				5	3	7	5	3	
Total	11	1	1				5	3	7	5	4	

Problèmes sociaux

	2000	2015	2016	2017	2018	2019	2020	2021	2022	2023	2024	2025
Différends familiaux	58	22	18	31	20	27	23	26	16	28	18	18
Différend (pas de coups)	15	24	12	8	12	19	14	23	20	13	10	7
Affaire civile	17	3	2	1			1	3	1	8		1
Protection de la jeunesse	26	3	11	10	11	17	5	9	10	7	4	1
Non spécifié								1				
Autres	6	4	2	5	3	6	2	3	4	3	1	2
Total	122	56	45	55	46	69	45	65	51	59	33	29



Catastrophes

	2000	2015	2016	2017	2018	2019	2020	2021	2022	2023	2024	2025
Fuite de gaz		2							4			
Dégâts tempête				2	1							
Total		2		2	1				4			

Ordre public

	2000	2015	2016	2017	2018	2019	2020	2021	2022	2023	2024	2025
Troubles		2		1	2	2	1	2	1	2	1	
Total		2		1	2	2	1	2	1	2	1	

Agissements suspects

	2000	2015	2016	2017	2018	2019	2020	2021	2022	2023	2024	2025
	5	29	26	19	17	11	21	17	13	20	18	7
Total	5	29	26	19	17	11	21	17	13	20	18	7

Objets trouvés

	2000	2015	2016	2017	2018	2019	2020	2021	2022	2023	2024	2025
	8	2	2	1	1	4	1	2			1	1
Total	8	2	2	1	1	4	1	2			1	1

Objets perdus

	2000	2015	2016	2017	2018	2019	2020	2021	2022	2023	2024	2025
	101	482	516	535	505	315	275	282	348	334	359	136
Total	101	482	516	535	505	315	275	282	348	334	359	136



Autres non-infractions

	2000	2015	2016	2017	2018	2019	2020	2021	2022	2023	2024	2025
Ordonnance de capture	1	1		3	1		1	3	2	3	5	1
Réhabilitation	1											
Non-respect des conditions	4	1	8	4	8	9	7	8	6	4	8	6
Procès-verbal d'information	9	34	33	44	42	72	28	38	47	31	40	17
Notification		20	15	6	13	17	10	18	17	17	23	6
Dégradation involontaire câbles (non-télécom)			2	2	1				1			
Demande signalement surveillance électronique					1				4	4	3	3
Fonction de contrôle armes			1	4	1	3	8	1	4	4	9	2
Non spécifié			1	1		1						
Autres non infractions	7											
Total	22	56	60	64	67	102	54	68	81	63	88	35