

STATISTIQUES POLICIERES DE CRIMINALITE

LIEU DE PERPETRATION: COMMUNE

Colfontaine

2000 - 1er Semestre 2025

Police fédérale - DGRIDRIIBIPOL

STATISTIQUES POLICIERES DE CRIMINALITE

LIEU DE PERPETRATION: COMMUNE

Colfontaine

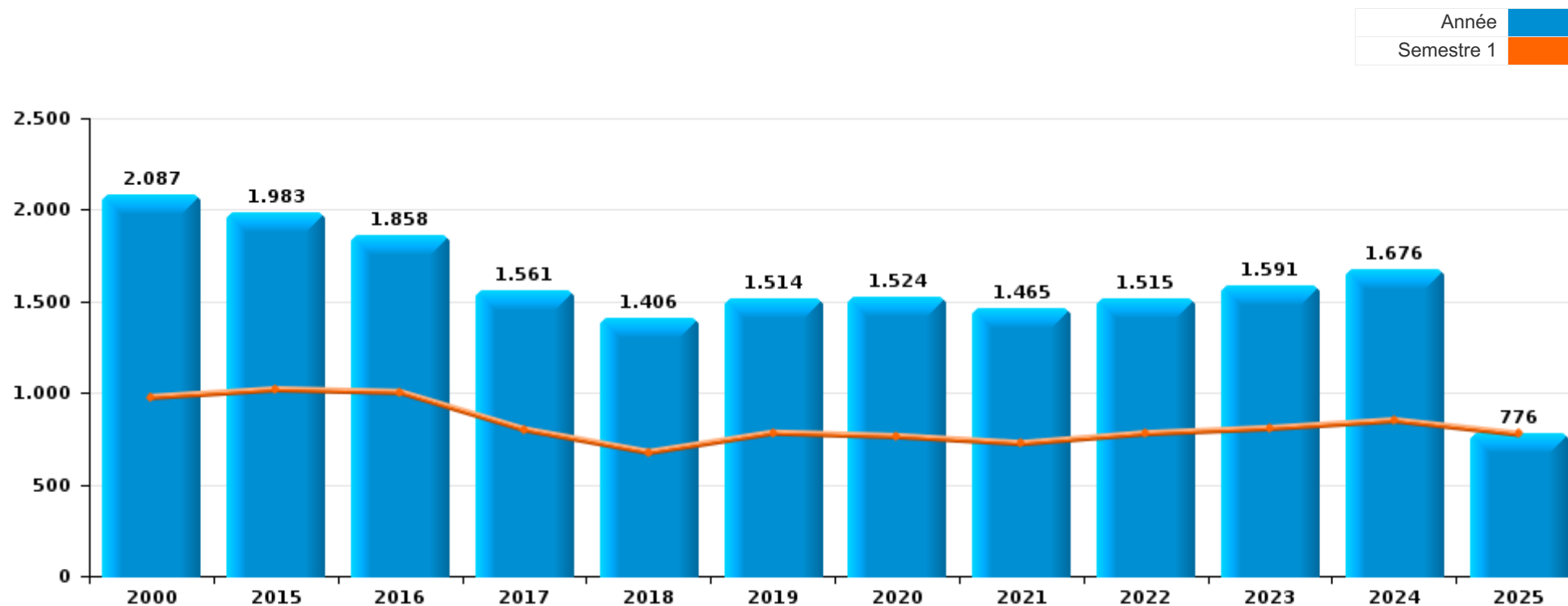
PARTIE I : INFRACTIONS JUDICIAIRES

CRIMINALITE ENREGISTREE COMMISE AU NIVEAU DE LA COMMUNE



Colfontaine

	2000	2015	2016	2017	2018	2019	2020	2021	2022	2023	2024	2025
Nombre total des délits	2.087	1.983	1.858	1.561	1.406	1.514	1.524	1.465	1.515	1.591	1.676	776



FPF/DGR/DRI/BIPOL - Statistiques policières de criminalité (date de clôture: 31/10/2025)

Les données pour les années 2001 jusqu'à 2014 ne sont plus publiées mais restent disponibles sur demande auprès du service BIPOL.

Les données pour 2025 ne concernent que le 1er semestre.



Colfontaine

	2000	2015	2016	2017	2018	2019	2020	2021	2022	2023	2024	2025
Vol et extorsion	891	503	449	307	291	343	185	220	222	239	236	82
Dégradation de la propriété	376	360	324	294	228	229	219	193	205	188	209	87
Infr. contre l'intégrité physique	165	229	218	182	205	197	199	210	214	220	244	98
Infr. contre la sécurité publique	126	186	158	155	96	113	103	92	100	100	86	53
Infr. contre autres valeurs morales et sentiments	39	150	143	108	82	103	102	102	106	122	85	57
Fraude	51	63	63	47	65	70	91	113	138	121	136	71
Drogues	14	100	97	107	98	64	69	78	77	68	93	41
Protection de la jeunesse	1	49	74	86	98	70	63	86	77	96	104	50
Armes et explosifs	31	59	65	66	47	62	39	56	41	27	56	21
Criminalité informatique		19	37	25	22	65	57	32	79	83	64	40
Environnement	69	29	37	24	10	11	51	49	12	49	73	38
Registre de population	2	50	16	15	16	8	1	32	41	76	95	56
Infr. contre la foi publique	10	31	29	28	14	30	37	35	40	37	22	8
Infr. contre les moeurs	8	20	26	14	20	37	33	27	23	24	23	14
Infr. contre la famille	24	17	14	25	27	33	20	7	10	12	31	8
Infr. contre l'autorité publique	13	17	23	13	18	17	25	28	20	20	14	13
Santé publique			1		3	1	184	28		1		
Infr. relative au statut juridique de l'enfant	4	23	28	18	20	29	10	30	9	16	10	9
Ivresse et alcool	12							4	57	55	54	15
Carte d'identité	87	15	2		3	1	1	4	6	1		
Autres lois spéciales	108	2		1	1			2			4	1
Législation sur les étrangers		11	12	11	12	8	3	9	8	12	17	5
Code pénal social		9	9	15	8	8	11	10	12	2	4	4
Protection de la personne	7	9	4	3	9	5	10	4	12	7	7	3
Contravention Code pénal	44	12	7	1	2	2		3		1		
Travail	4	10	4	1	1	5	2	5		2	5	1
Infr. contre la liberté individuelle	1		5	4	1	1	2	4	3	3	1	1
Exercice illégal de l'autorité publique		4	2	1	3	1	4		3	5	2	
Protection des revenus publics			4	8	4		1					
Législation économique		3	1	1						4		
Pratiques commerciales		2	1	1		1					1	
Autres infractions Code pénal		1	2				1	1				
Traite des êtres humains			2				1					
Hormones et dopage					2							
Infr. contre la Sécurité de l'Etat			1									
Provocation crime ou délits								1				
Sous-total	2.087	1.983	1.858	1.561	1.406	1.514	1.524	1.465	1.515	1.591	1.676	776
Contravention règlement policier local		63	140	223	128	130	136	163	96	91	133	68
Sous-total		63	140	223	128	130	136	163	96	91	133	68
Total	2.087	2.046	1.998	1.784	1.534	1.644	1.660	1.628	1.611	1.682	1.809	844

FPF/DGR/DRI/BIPOL - Statistiques policières de criminalité (date de clôture: 31/10/2025)

Les données pour les années 2001 jusqu'à 2014 ne sont plus publiées mais restent disponibles sur demande auprès du service BIPOL.

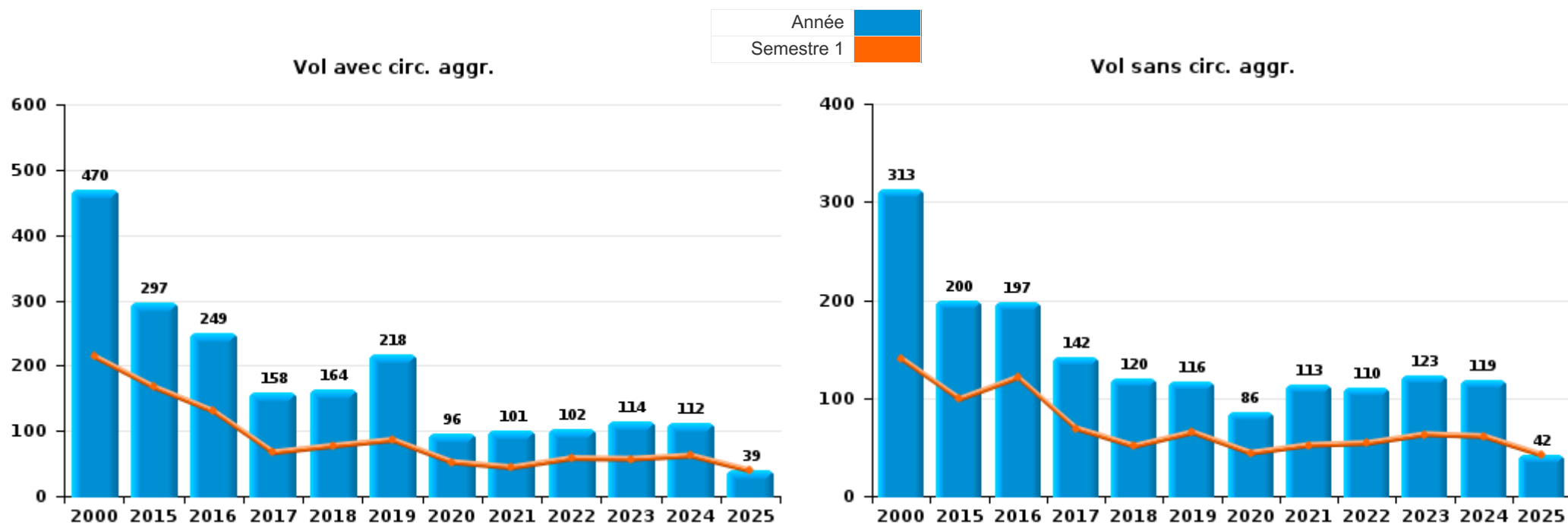
Les données pour 2025 ne concernent que le 1er semestre.



I.1. Catégorie des infractions : Vol et extorsion (top 5 des infractions au niveau national 2024)

Colfontaine

	2000	2015	2016	2017	2018	2019	2020	2021	2022	2023	2024	2025
Vol avec circ. agr.	470	297	249	158	164	218	96	101	102	114	112	39
Vol sans circ. agr.	313	200	197	142	120	116	86	113	110	123	119	42
Vol non spécifié	105	3	2	1	2	5	2	5	5	2	2	
Extorsion	3	3	1	6	5	4	1	1	5		3	1
Total	891	503	449	307	291	343	185	220	222	239	236	82



PPF/DGR/DRI/BIPOL - Statistiques policières de criminalité (date de clôture: 31/10/2025)
 Les données pour les années 2001 jusqu'à 2014 ne sont plus publiées mais restent disponibles sur demande auprès du service BIPOL.
 Les données pour 2025 ne concernent que le 1er semestre.



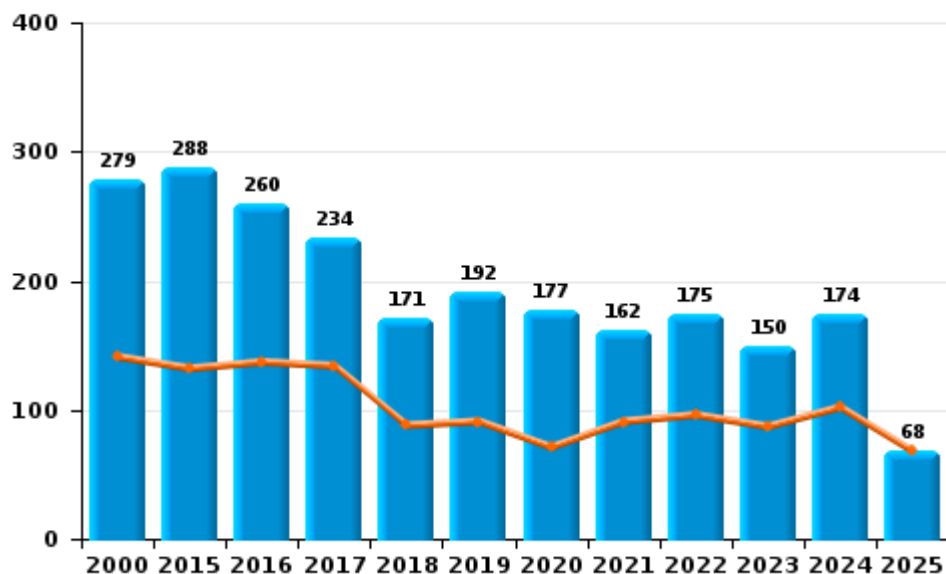
I.2. Catégorie des infractions : Dégradation de la propriété (top 5 des infractions au niveau national 2024)

Colfontaine

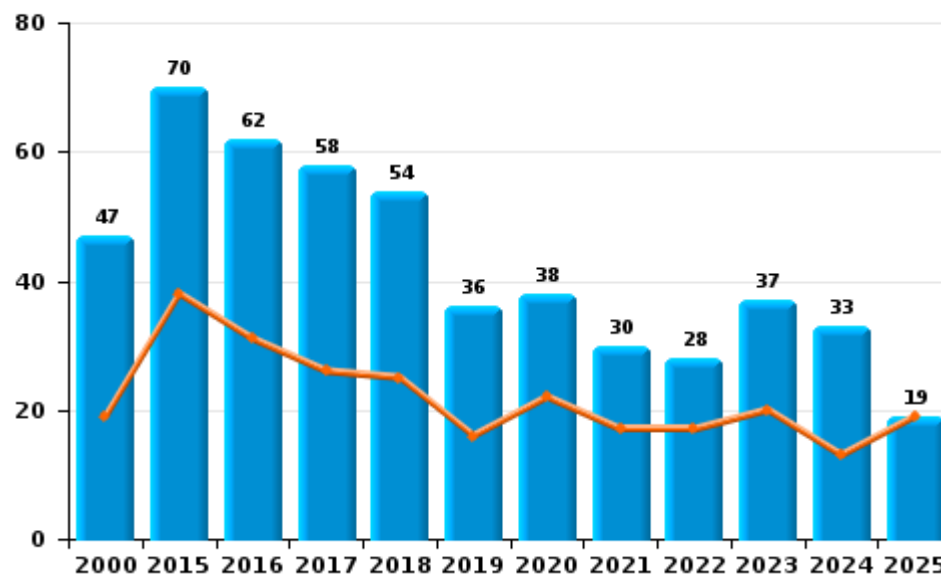
	2000	2015	2016	2017	2018	2019	2020	2021	2022	2023	2024	2025
Vandalisme	279	288	260	234	171	192	177	162	175	150	174	68
Incendie volontaire	39	59	50	46	47	32	29	26	23	28	25	13
Incendie involontaire	8	11	12	12	7	4	9	4	5	9	8	6
Destruction, dénaturation, dégradation	50	2	2	2	3	1	4	1	2	1	2	
Total	376	360	324	294	228	229	219	193	205	188	209	87

Année ■
Semestre 1 ■

Vandalisme



Incendie

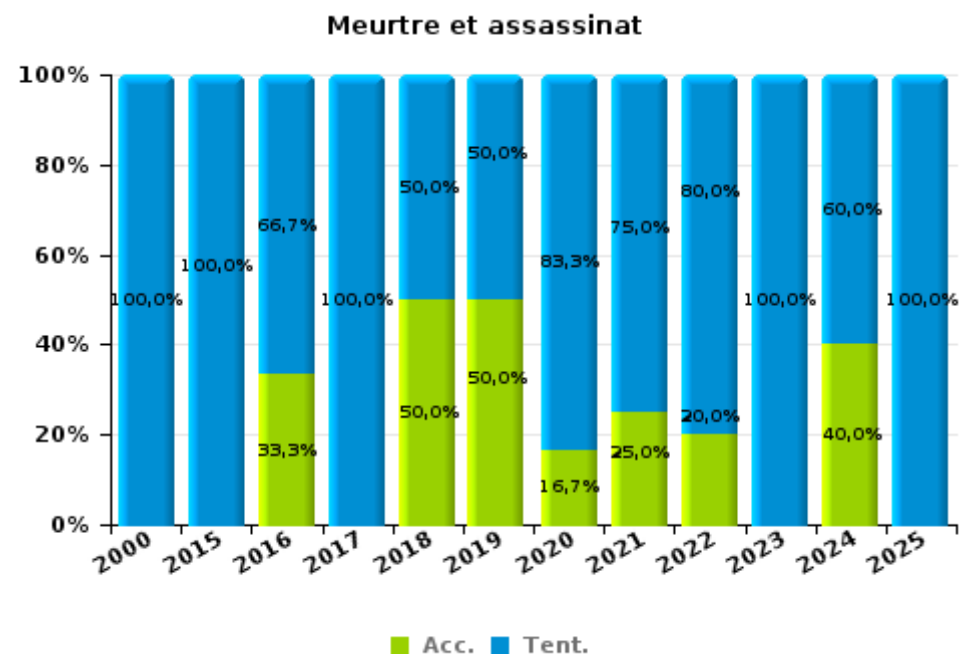
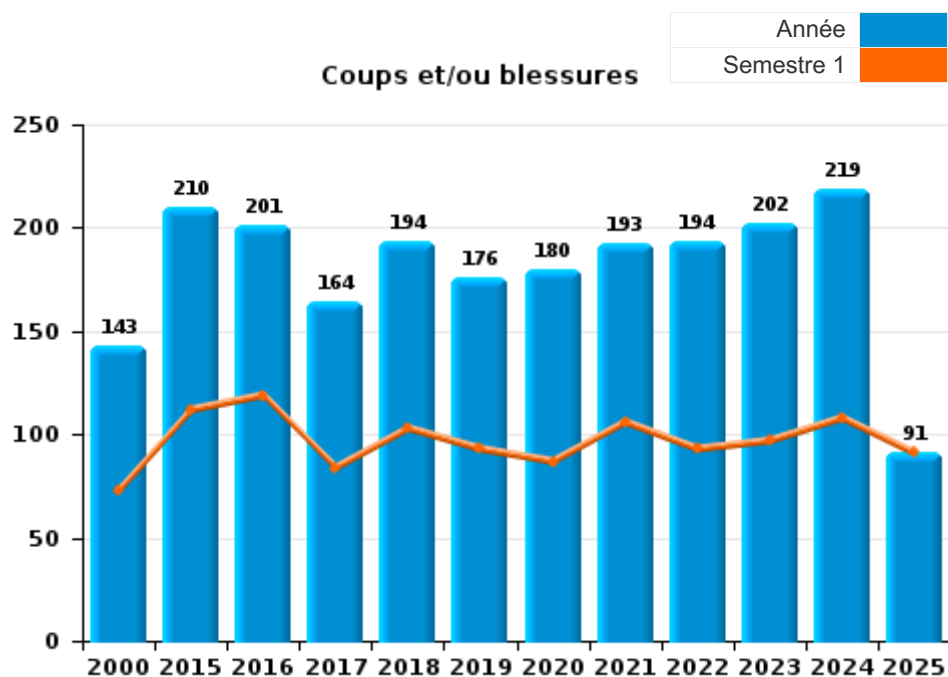




I.3. Catégorie des infractions : Infr. contre l'intégrité physique (top 5 des infractions au niveau national 2024)

Colfontaine

	2000	2015	2016	2017	2018	2019	2020	2021	2022	2023	2024	2025
Coups et/ou blessures	143	210	201	164	194	176	180	193	194	202	219	91
Autres	21	17	14	14	9	19	13	13	15	17	20	6
Meurtre et assassinat	1	2	3	4	2	2	6	4	5	1	5	1
Total	165	229	218	182	205	197	199	210	214	220	244	98



FPF/DGR/DRI/BIPOL - Statistiques policières de criminalité (date de clôture: 31/10/2025)
 Les données pour les années 2001 jusqu'à 2014 ne sont plus publiées mais restent disponibles sur demande auprès du service BIPOL.
 Les données pour 2025 ne concernent que le 1er semestre.



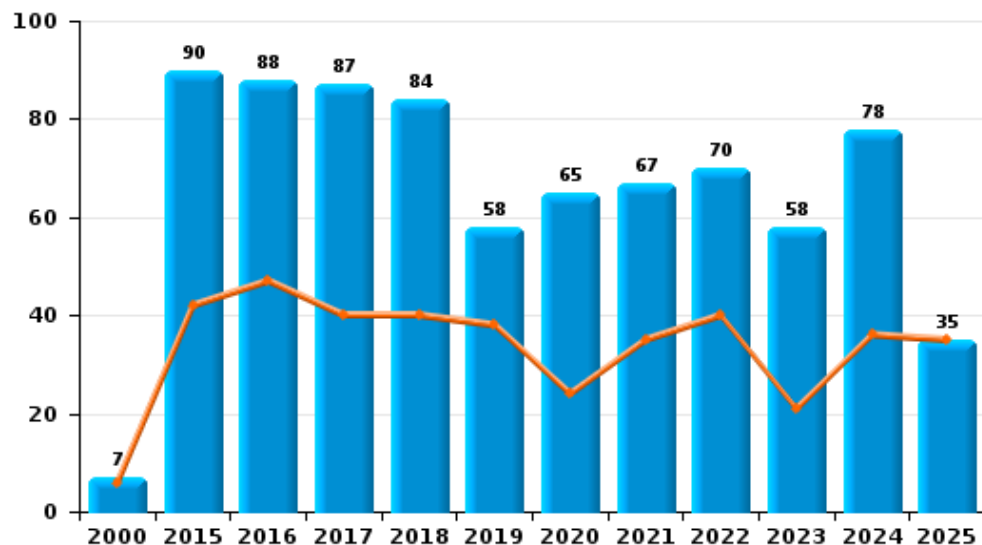
I.4. Catégorie des infractions : Drogues (top 5 des infractions au niveau national 2024)

Colfontaine

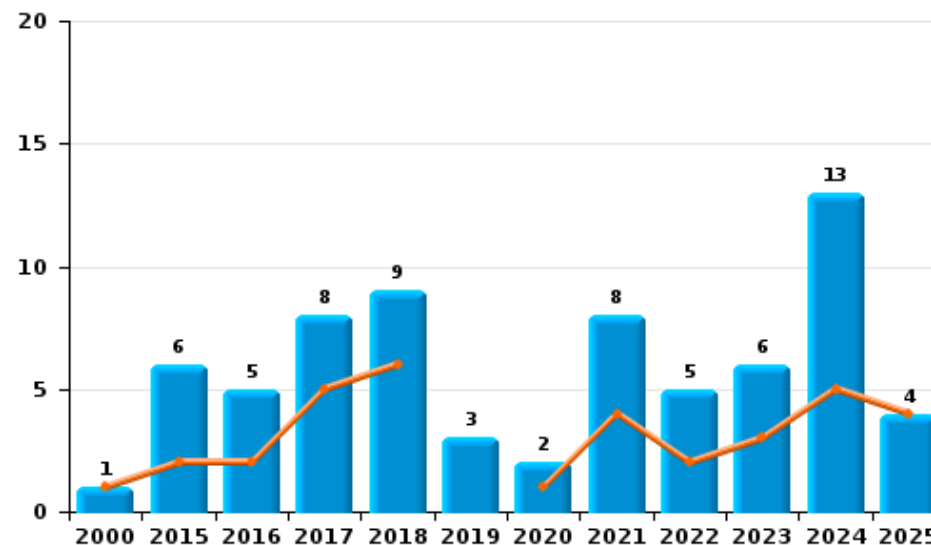
	2000	2015	2016	2017	2018	2019	2020	2021	2022	2023	2024	2025
Détention	7	90	88	87	84	58	65	67	70	58	78	35
Commerce	1	6	5	8	9	3	2	8	5	6	13	4
Fabrication		2	3	10	3	3	2	3	2	4	1	
Usage	6	1		2								
Autres			1		2							
Protoxyde d'azote (gaz hilarant)											1	2
Importation et exportation		1										
Total	14	100	97	107	98	64	69	78	77	68	93	41



Détention



Commerce

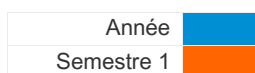




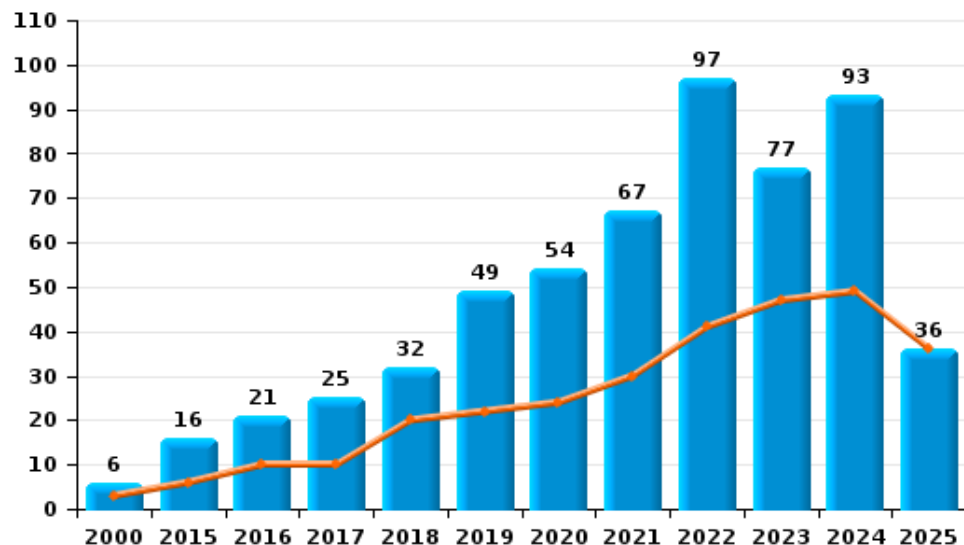
I.5. Catégorie des infractions : Fraude (top 5 des infractions au niveau national 2024)

Colfontaine

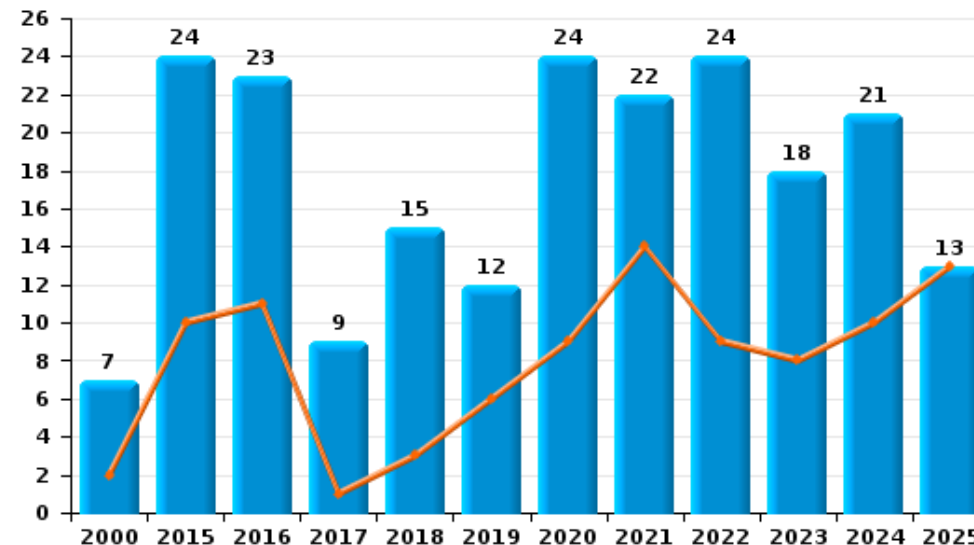
	2000	2015	2016	2017	2018	2019	2020	2021	2022	2023	2024	2025
Escroquerie	6	16	21	25	32	49	54	67	97	77	93	36
Abus de confiance et infr. apparentées	7	24	23	9	15	12	24	22	24	18	21	13
Détournement et destruction frauduleuse	19	9	9	3	2		7	9	11	13	6	8
Recel	11	10	7	5	9	8	1	9	4	5	6	8
Fraudes: Autres	5	1		3	3		4	3	2	8	10	6
Infr. liées à l'insolvabilité		2	3		3			3				
Grivèlerie	3	1		2	1	1	1					
Total	51	63	63	47	65	70	91	113	138	121	136	71



Escroquerie



Abus de confiance et infr. apparentées



FPF/DGR/DRI/BIPOL - Statistiques policières de criminalité (date de clôture: 31/10/2025)

Les données pour les années 2001 jusqu'à 2014 ne sont plus publiées mais restent disponibles sur demande auprès du service BIPOL.

Les données pour 2025 ne concernent que le 1er semestre.

STATISTIQUES POLICIERES DE CRIMINALITE

LIEU DE PERPETRATION: COMMUNE

Colfontaine

PARTIE II : FIGURES CRIMINELLES / PHENOMENES



Colfontaine

FC Vol moyen de transport

	2000	2015	2016	2017	2018	2019	2020	2021	2022	2023	2024	2025
Vol de voiture	100	30	19	15	16	23	12	14	12	16	24	7
Vol de moto	8	8	6	2	1	3	1	8		7	8	
Carjacking	6	4		1	1	2				1	2	1
Vol dans les garages	1						1					
Vol de vélomoteur	37	25	31	19	9	12	12	16	18	15	15	4
Vol de vélo	12	15	7	8	7	15	3	5	7	4	2	1

FC Cambriolage

	2000	2015	2016	2017	2018	2019	2020	2021	2022	2023	2024	2025
Cambriolage dans habitation	173	164	136	99	89	144	53	63	52	71	52	23
Cambriolage ds entreprise ou commerce	49	9	13	4	6	10	1	3	5	3		1
Cambriolage ds service public ou bâtiment administ	57	6	8	9	4	10	4	1	3	2		1
Vol au bélier						1						
Cambriolage dans bâtiment (total)	279	179	157	112	99	164	58	67	60	75	52	25



FC Vol autre

	2000	2015	2016	2017	2018	2019	2020	2021	2022	2023	2024	2025
Vol à main armée	11	11	2	4	3	5	2	1	1	2	4	
Vol avec violence sans arme	47	31	25	22	17	10	9	8	13	8	11	4
Vol dans ou sur un véhicule	244	69	64	40	42	30	23	29	39	35	45	16
Vol d'armes et explosifs	9	7	1	2	4	1	1		3	2	2	1
Arrachage de sac à main	23	2	5		2					1		
Vol à l'arraché	27	4	10	6	6	4	5	3		5	4	
Vol à la tire	8	3	2	4	1	4	2	1	2	2	5	1
Vol à l'étalage	2		3	2		2	1	1	1	1	1	
Vol par ruse	15	2				2	1	3	3	4	5	1
Vol de métaux	4	2	2	5	2	1			2	2	1	
Vol sur les chantiers	24	2	5	1	2	2		2	5	1	1	
Home-invasion									1			
Vol d'animaux	3	6	4	2	3	1	1	1	2			
Vol de cargaison		1								1		

Criminalité ICT

	2000	2015	2016	2017	2018	2019	2020	2021	2022	2023	2024	2025
Fraude de cartes de paiements	2	5	11	4	5	40	24	9	36	33	6	11
Phishing							1	5	3	3	1	3
Ransomware						1						
Shouldersurfing		1				3						

FC Autre

	2000	2015	2016	2017	2018	2019	2020	2021	2022	2023	2024	2025
Violence contre les métiers d'intérêt général	2	3	2	2	2	3	5	2	9		5	1
Viol collectif							1	1				
Graffiti	4	16	9	2	6	1	1	6	4	3	1	1
Dégradation de voiture	51	153	136	148	110	112	84	76	93	70	92	29
Rixe au couteau		2		2			2	2	4	8	3	



PH Violence intrafamiliale (VIF)

	2000	2015	2016	2017	2018	2019	2020	2021	2022	2023	2024	2025
VIF: physique, dans le couple	19	53	56	47	62	57	61	65	61	59	54	32
VIF: physique, envers des descendants		11	14	4	11	9	14	11	10	10	9	3
VIF: physique, envers d'autres membres	26	17	6	8	9	16	20	9	13	14	16	8
VIF: sexuelle, envers des descendants			2	1	1	5	5	1				
VIF: sexuelle, envers d'autres membres						1		1		1		
VIF: psychique, dans le couple	21	38	40	43	46	62	30	37	24	32	47	17
VIF: psychique, envers des descendants		1	5	4						2	1	
VIF: psychique, envers d'autres membres			1	4	3	3	2	2	1	9	1	2
VIF: économique, dans le couple	1	3	1	1	4	3	7	2	2	2		2
VIF: économique, envers des descendants									1			
VIF: économique, envers d'autres membres	13	7	4	7	8	6	6	4	4	3	1	4

PH Hormones et dopage

	2000	2015	2016	2017	2018	2019	2020	2021	2022	2023	2024	2025
Dopage humain	1				2							

PH Drogues

	2000	2015	2016	2017	2018	2019	2020	2021	2022	2023	2024	2025
Vente de cocaïne			2	2	2			2	1	2	2	2
Vente de drogues synthétiques									1		1	
Production de cannabis (culture)		2	1	2	2		1	1	1	1		
Vente de cannabis en grande quantité		1							1			
Vente-traffic d'héroïne					1							

PH Trafic d'armes

	2000	2015	2016	2017	2018	2019	2020	2021	2022	2023	2024	2025
Commerce et production d'arme à feu et mun.	1		2	2	1	1			1			
Commerce et production d'arme non à feu				1								1



PH Traite des êtres humains

	2000	2015	2016	2017	2018	2019	2020	2021	2022	2023	2024	2025
TEH - exploitation économique			1									
TEH - exploitation sexuelle	1		1				1		2	1	1	

PH Violence dans l'espace public

	2000	2015	2016	2017	2018	2019	2020	2021	2022	2023	2024	2025
Violence physique (transport public)	2		2	1					3			1
Violence physique (voie publique)	67	77	87	77	65	69	66	77	62	64	98	36
Violence physique (autre endroit public)		3	4	1	2	5	3	1	4	6	3	1
Violence physique (endroit accessible au public)	13	10	6	2	2	9	3	4	6	4	6	
Violence sexuelle (voie publique)	4	4	3	2	3		1	1	2	2	2	4
Violence sexuelle (autre endroit public)		1		1		1	2	1	1		1	1
Violence sexuelle (endroit accessible au public)			1	1	1	3	1		1	2	1	
Violence psychique (transport public)			1	1				1	3			
Violence psychique (voie publique)	66	130	106	113	64	75	77	56	62	72	69	31
Violence psychique (autre endroit public)	1	10	22	6	12	13	4	5	15	15	9	4
Violence psychique (endroit accessible au public)	4	8	5	7	7	5	4	3	5	8	5	3
Vol à main armée (voie publique)	6	2	1	1	1	2		1				1
Vol à main armée (endroit accessible au public)	1	4			2	3						1
Vol avec violence sans arme (transport public)	1	1										
Vol avec violence sans arme (voie publique)	34	17	18	13	9	7	5	5	4	5	6	3
Vol avec violence sans arme (autre endroit public)		2								1	2	
Vol avec violence sans arme (endr. acces. au pub.)	5	1	3			3			2			1

PH Autre

	2000	2015	2016	2017	2018	2019	2020	2021	2022	2023	2024	2025
Cyberharcèlement	3	4	5	5	6	22	31	28	22	19	17	12
Fraude à l'identité	2	12	12	14	10	16	12	13	34	19	9	2

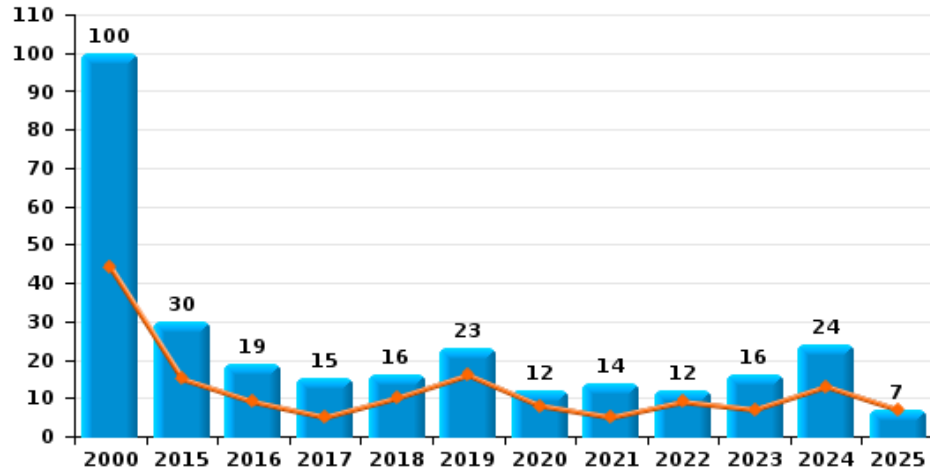




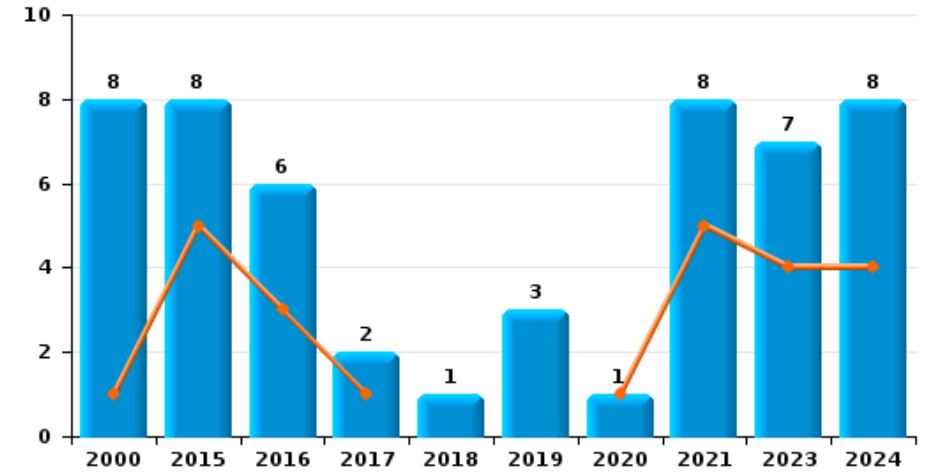
Colfontaine

Année	■
Semestre 1	■

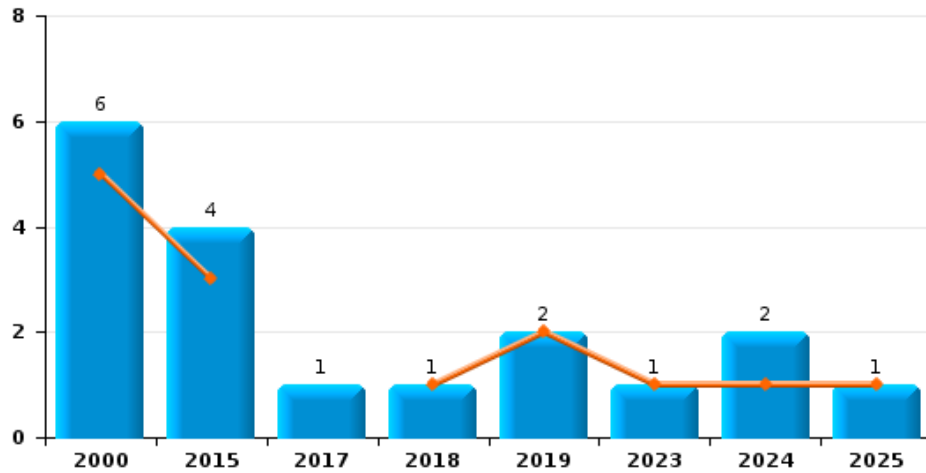
Vol de voiture



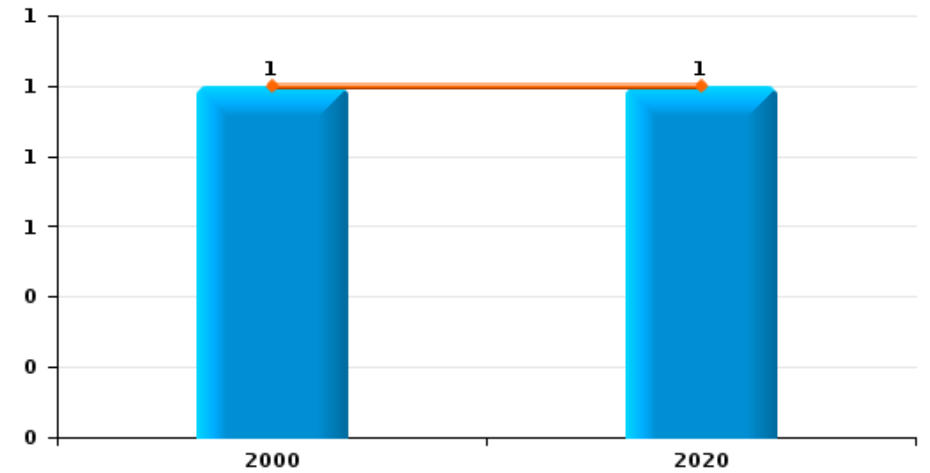
Vol de moto



Carjacking



Vol dans les garages

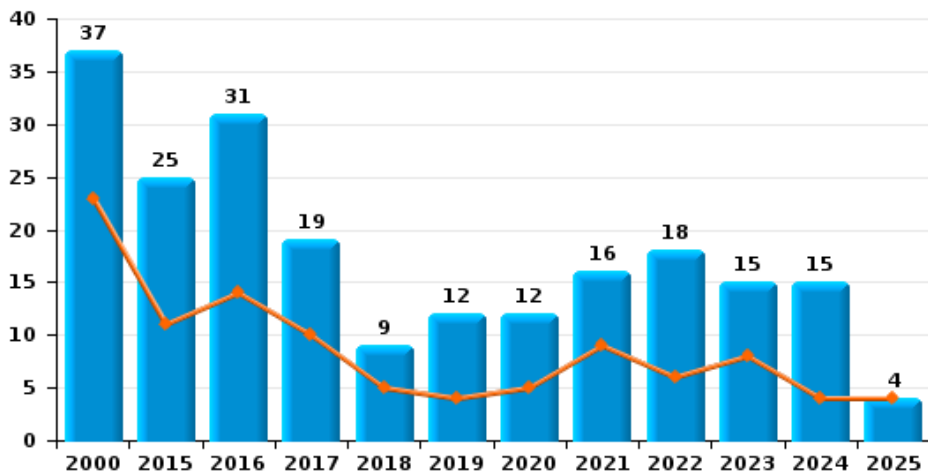




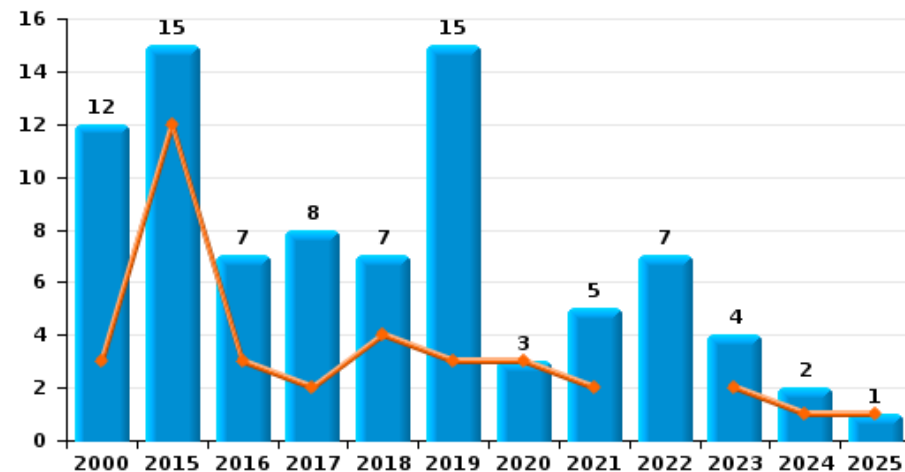
Colfontaine

Année	■
Semestre 1	■

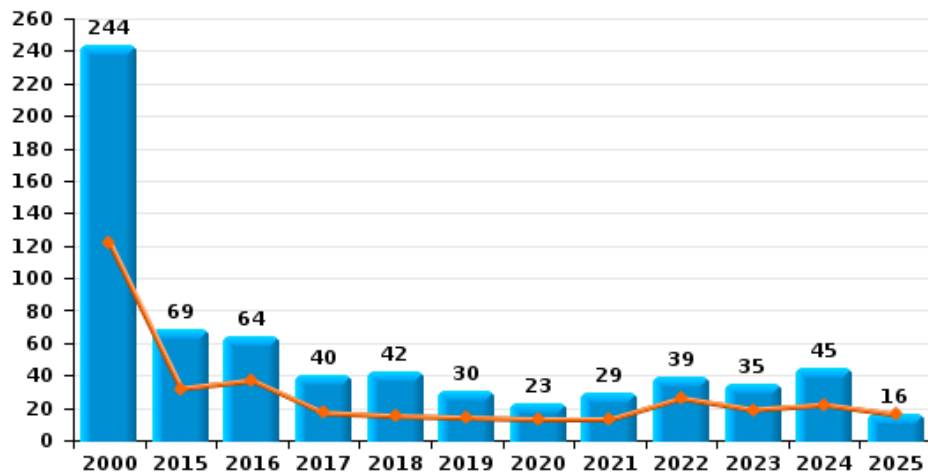
Vol de vélomoteur



Vol de vélo



Vol dans ou sur un véhicule

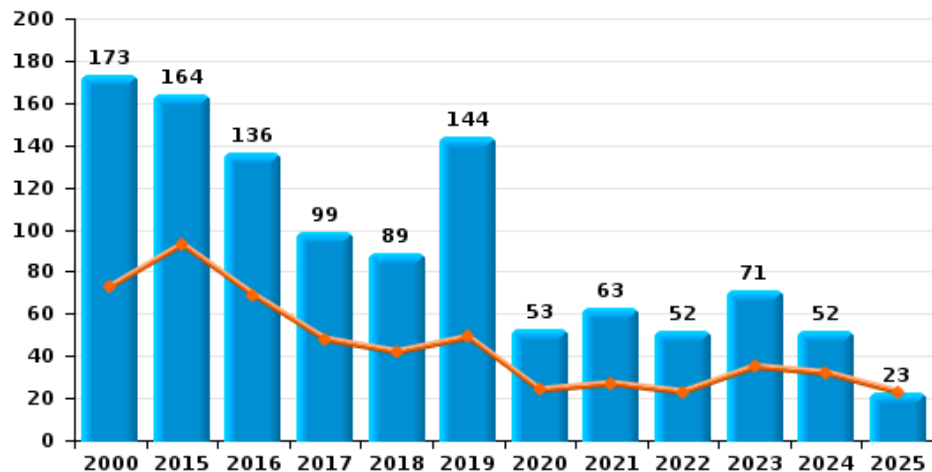




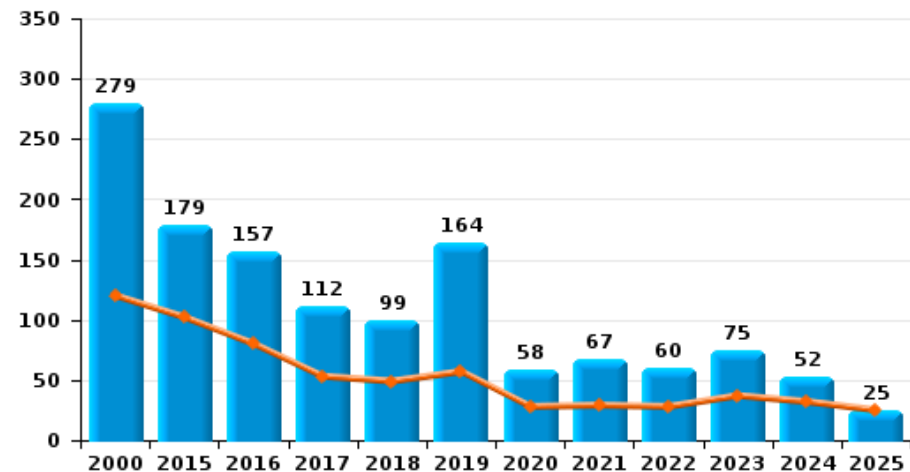
Colfontaine

Année	■
Semestre 1	■

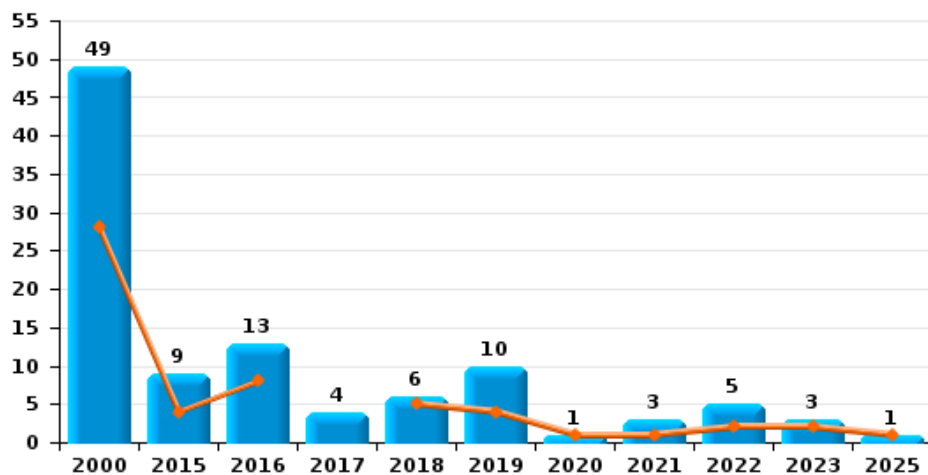
Cambriolage dans habitation



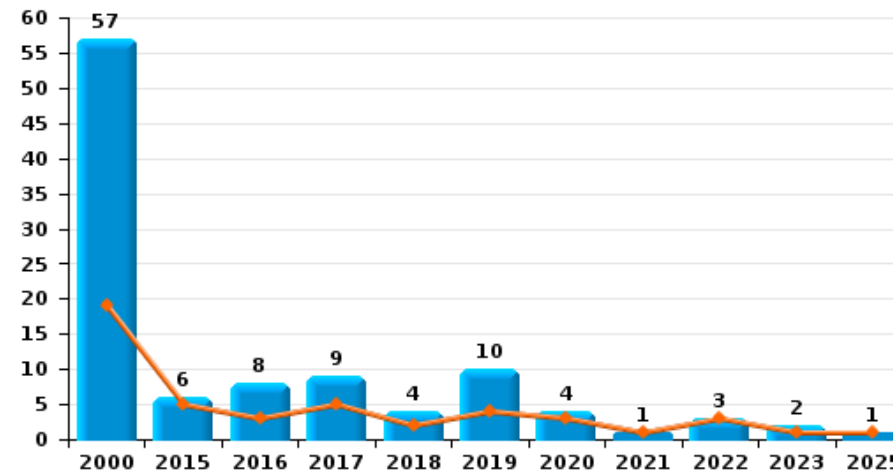
Cambriolage dans bâtiment (total)



Cambriolage ds entreprise ou commerce



Cambriolage ds service public ou bâtiment administratif

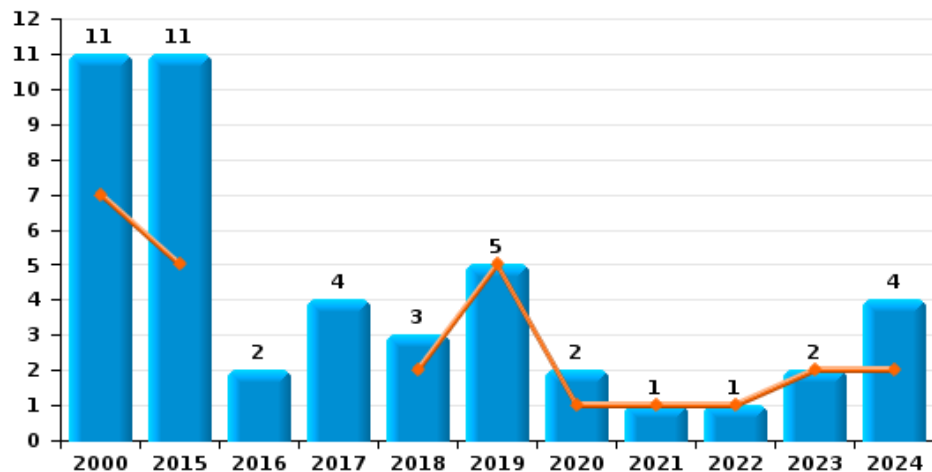




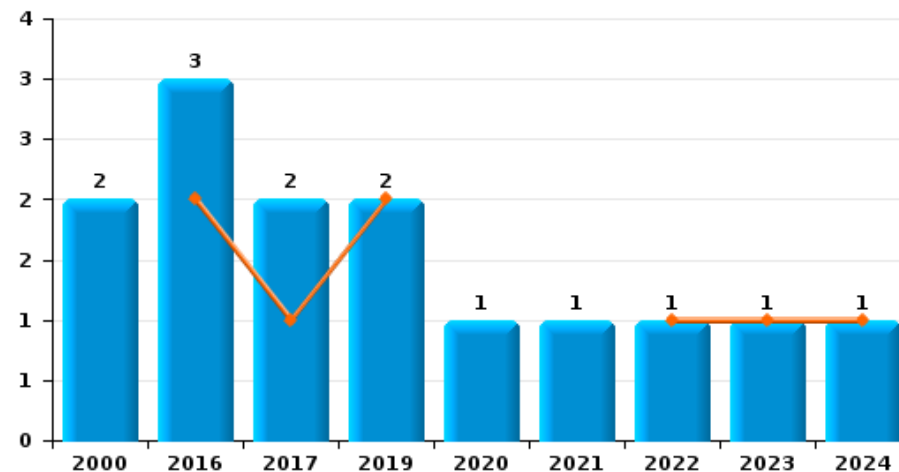
Colfontaine

Année ■
Semestre 1 ■

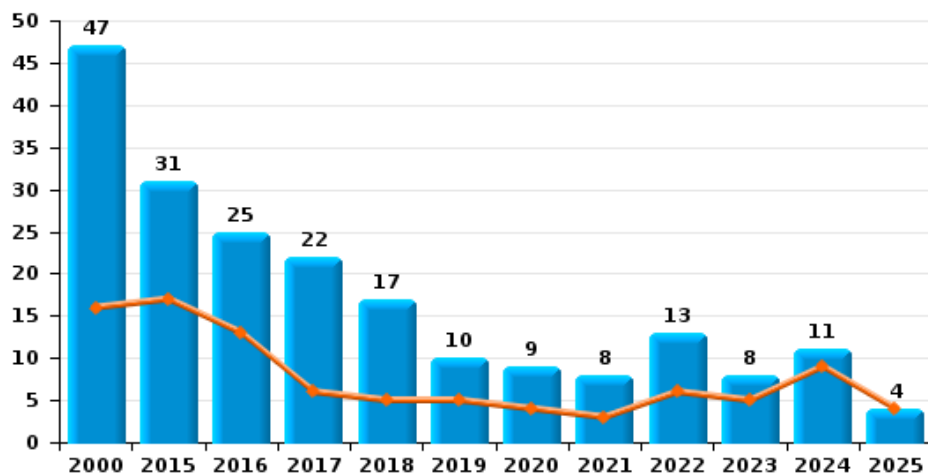
Vol à main armée



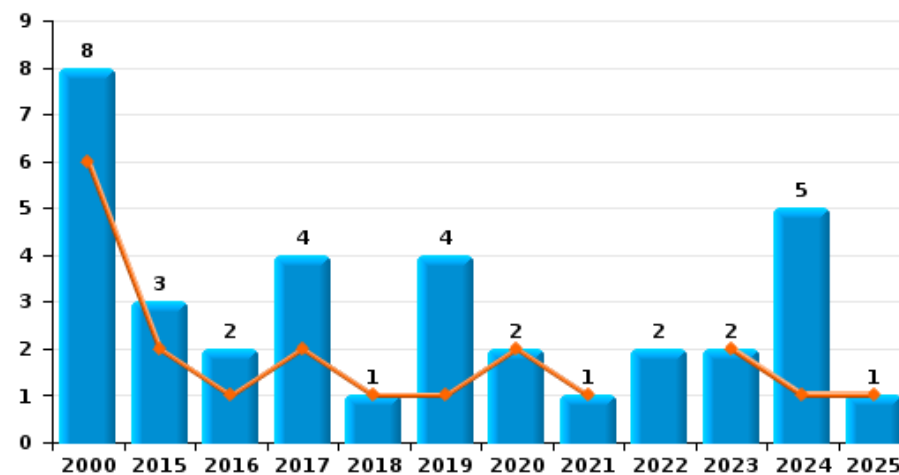
Vol à l'étalage



Vol avec violence sans arme

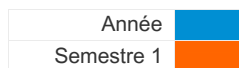


Vol à la tire

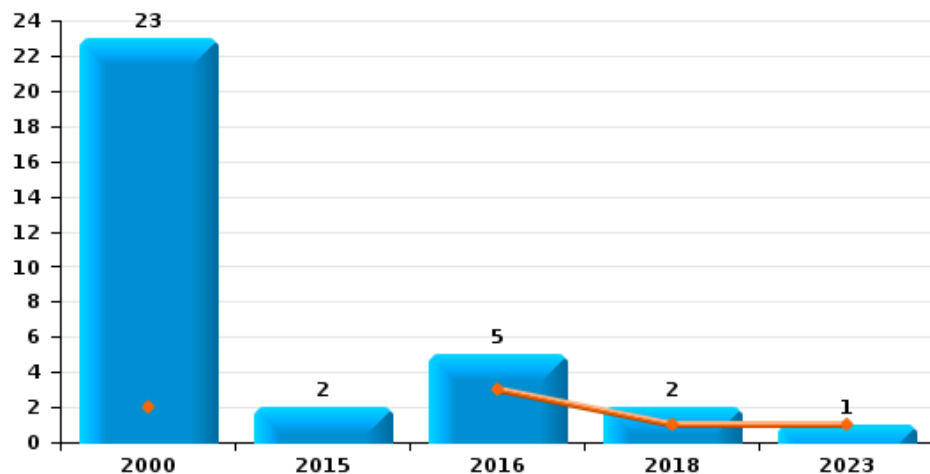




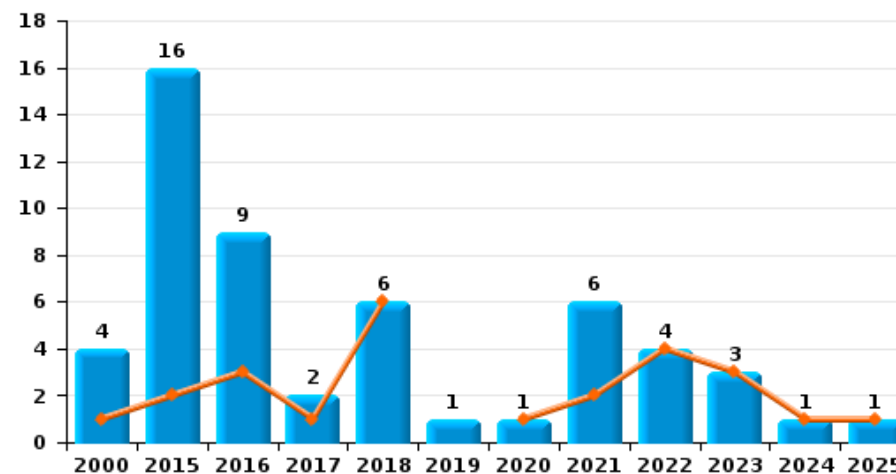
Colfontaine



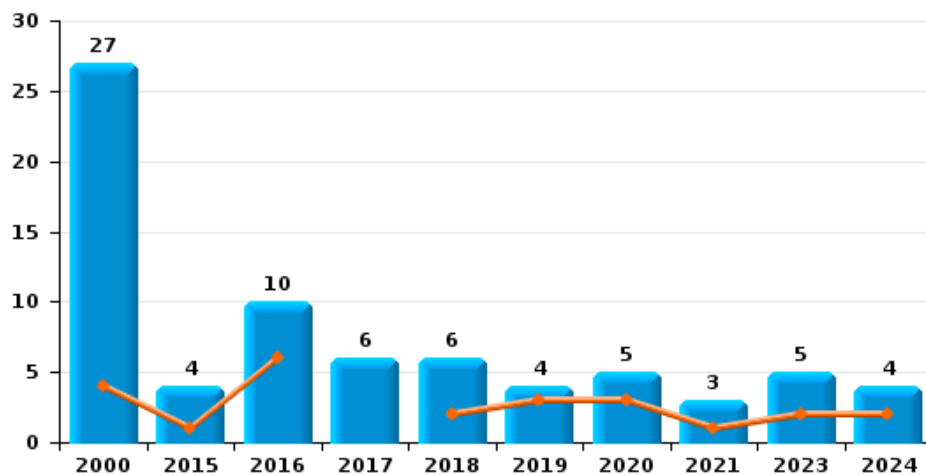
Arrachage de sac à main



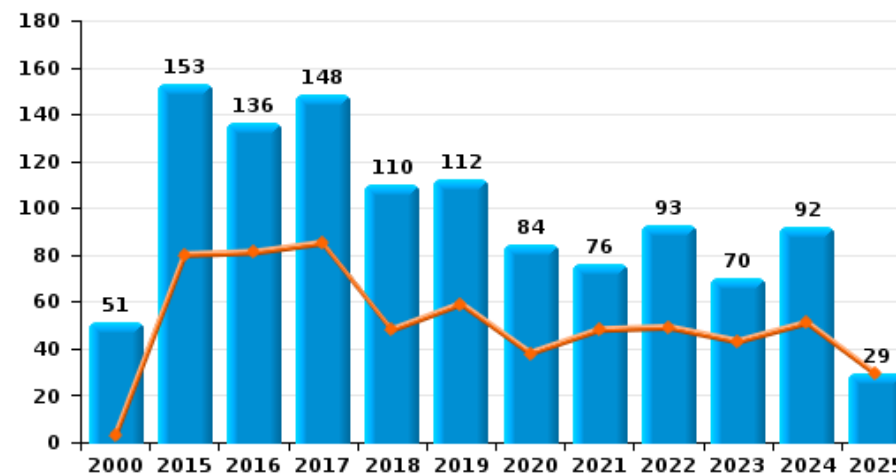
Graffiti



Vol à l'arraché



Dégradation de voiture





Colfontaine



FC Vol moyen de transport

		2000	2015	2016	2017	2018	2019	2020	2021	2022	2023	2024	2025
Vol de voiture	Trim 1	28	6	4	1	4	5	4	2	4	6	3	1
	Trim 2	16	9	5	4	6	11	4	3	5	1	10	6
	Trim 3	20	5	7	5	2	5	3	7		3	5	
	Trim 4	36	10	3	5	4	2	1	2	3	6	6	
	Total	100	30	19	15	16	23	12	14	12	16	24	7
Vol de moto	Trim 1	1	1	2	1				2		3	2	
	Trim 2		4	1				1	3		1	2	
	Trim 3	3	2	2					2		1	3	
	Trim 4	4	1	1	1	1	3		1		2	1	
	Total	8	8	6	2	1	3	1	8		7	8	
Carjacking	Trim 1	3				1	1				1	1	
	Trim 2	2	3				1						1
	Trim 3											1	
	Trim 4	1	1		1								
	Total	6	4		1	1	2				1	2	1
Vol dans les garages	Trim 1	1											
	Trim 2							1					
	Total	1						1					
Vol de vélomoteur	Trim 1	19	7	9	4	1	2	4	5	2	6	3	4
	Trim 2	4	4	5	6	4	2	1	4	4	2	1	
	Trim 3	7	8	8	8	3	4	5	5	5	3	5	
	Trim 4	7	6	9	1	1	4	2	2	7	4	6	
	Total	37	25	31	19	9	12	12	16	18	15	15	4
Vol de vélo	Trim 1		4	1	1	2	2	1				1	
	Trim 2	3	8	2	1	2	1	2	2		2		1
	Trim 3	3	3	1	2	2	7		1	4	1		
	Trim 4	6		3	4	1	5		2	3	1	1	
	Total	12	15	7	8	7	15	3	5	7	4	2	1



FC Cambriolage

		2000	2015	2016	2017	2018	2019	2020	2021	2022	2023	2024	2025
Cambriolage dans habitation	Trim 1	49	53	32	28	19	30	18	13	8	20	17	13
	Trim 2	24	40	37	20	23	19	6	14	15	15	15	10
	Trim 3	39	40	39	28	29	37	19	26	19	14	6	
	Trim 4	61	31	28	23	18	58	10	10	10	22	14	
Total		173	164	136	99	89	144	53	63	52	71	52	23
Cambriolage ds entreprise ou commerce	Trim 1	19	2	4		3	3	1		1			1
	Trim 2	9	2	4		2	1		1	1	2		
	Trim 3	5	4	2	2	1	1		2	3			
	Trim 4	16	1	3	2		5				1		
Total		49	9	13	4	6	10	1	3	5	3		1
Cambriolage ds service public ou bâtiment administ	Trim 1	11	1	2	3		1	1	1	3	1		
	Trim 2	8	4	1	2	2	3	2					1
	Trim 3	20		4	4	1	3				1		
	Trim 4	18	1	1		1	3	1					
Total		57	6	8	9	4	10	4	1	3	2		1
Vol au bélier	Trim 4						1						
Total							1						
Cambriolage dans bâtiment (total)	Trim 1	79	56	38	31	22	34	20	14	12	21	17	14
	Trim 2	41	46	42	22	27	23	8	15	16	16	15	11
	Trim 3	64	44	45	34	31	41	19	28	22	15	6	
	Trim 4	95	33	32	25	19	66	11	10	10	23	14	
Total		279	179	157	112	99	164	58	67	60	75	52	25



FC Vol autre

		2000	2015	2016	2017	2018	2019	2020	2021	2022	2023	2024	2025
Vol à main armée	Trim 1	4	1			2	4				1	2	
	Trim 2	3	4				1	1	1	1	1		
	Trim 3	2	6	1	1			1				2	
	Trim 4	2		1	3	1							
	Total	11	11	2	4	3	5	2	1	1	2	4	
Vol avec violence sans arme	Trim 1	12	8	7	2	2	4	3		6	3	6	2
	Trim 2	4	9	6	4	3	1	1	3		2	3	2
	Trim 3	14	11	6	7	4	1	2	4	5	2	1	
	Trim 4	17	3	6	9	8	4	3	1	2	1	1	
	Total	47	31	25	22	17	10	9	8	13	8	11	4
Vol dans ou sur un véhicule	Trim 1	79	12	23	9	9	5	4	7	15	16	8	8
	Trim 2	43	20	14	8	6	9	9	6	11	3	14	8
	Trim 3	59	20	16	16	13	11	3	11	9	7	4	
	Trim 4	63	17	11	7	14	5	7	5	4	9	19	
	Total	244	69	64	40	42	30	23	29	39	35	45	16
Vol d'armes et explosifs	Trim 1	3	3	1		1		1		1			
	Trim 2					1					2	1	1
	Trim 3	3	2		2	2	1			2			
	Trim 4	3	2									1	
	Total	9	7	1	2	4	1	1		3	2	2	1
Arrachage de sac à main	Trim 1	2		2							1		
	Trim 2			1		1							
	Trim 3	9	2	1									
	Trim 4	12		1		1							
	Total	23	2	5		2					1		



FC Vol autre

		2000	2015	2016	2017	2018	2019	2020	2021	2022	2023	2024	2025
Vol à l'arraché	Trim 1	4		4			2	2			1	1	
	Trim 2		1	2		2	1	1	1		1	1	
	Trim 3	10	3	1	3	1		1	2		2	1	
	Trim 4	13		3	3	3	1	1			1	1	
	Total	27	4	10	6	6	4	5	3			5	4
Vol à la tire	Trim 1	2		1	2				1		2		1
	Trim 2	4	2			1	1	2				1	
	Trim 3	2	1		1		3					2	
	Trim 4			1	1					2		2	
	Total	8	3	2	4	1	4	2	1	2	2	2	5
Vol à l'étagage	Trim 1			1	1		2				1	1	
	Trim 2			1						1			
	Trim 3	1		1	1				1				
	Trim 4	1						1					
	Total	2		3	2		2	1	1	1	1	1	1
Vol par ruse	Trim 1	2									1	1	1
	Trim 2	2	1							2		1	
	Trim 3	7							1			2	
	Trim 4	4	1				2	1	2	1	3	1	
	Total	15	2				2	1	3	3	4	5	1
Vol de métaux	Trim 1	2		1	2					1			
	Trim 2		1	1	2					1		1	
	Trim 3					1	1						
	Trim 4	2	1		1	1					2		
	Total	4	2	2	5	2	1			2	2	1	



FC Vol autre

		2000	2015	2016	2017	2018	2019	2020	2021	2022	2023	2024	2025
Vol sur les chantiers	Trim 1	3	1	3						2			
	Trim 2	3		1			2		2	1		1	
	Trim 3	11	1	1							1		
	Trim 4	7			1	2				2			
	Total	24	2	5	1	2	2		2	5	1	1	
Home-invasion	Trim 1									1			
Total										1			
Vol d'animaux	Trim 1	1	1		1					1			
	Trim 2	1	3	3		2		1		1			
	Trim 3	1	1	1	1	1	1		1				
	Trim 4		1										
	Total	3	6	4	2	3	1	1	1	1	2		
Vol de cargaison	Trim 2		1								1		
Total		1									1		



Criminalité ICT

		2000	2015	2016	2017	2018	2019	2020	2021	2022	2023	2024	2025
Fraude de cartes de paiements	Trim 1		1	4	2	1	9	7	2	13	11	2	9
	Trim 2		2	5	1		14	4		8	4	2	2
	Trim 3	2		2		3	11	11	3	3	13		
	Trim 4		2		1	1	6	2	4	12	5	2	
Total		2	5	11	4	5	40	24	9	36	33	6	11
Phishing	Trim 1									1	2		2
	Trim 2								4		1		1
	Trim 3						1						
	Trim 4							1	2			1	
Total								1	5	3	3	1	3
Ransomware	Trim 3					1							
Total						1							
Shouldersurfing	Trim 2		1										
	Trim 3						3						
Total			1				3						



FC Autre

		2000	2015	2016	2017	2018	2019	2020	2021	2022	2023	2024	2025
Violence contre les métiers d'intérêt général	Trim 1		1	1				1	1	5		1	
	Trim 2		1		2	1	2	2		2			1
	Trim 3	1	1	1		1		1	1	1			
	Trim 4	1					1	1		1		4	
Total		2	3	2	2	2	3	5	2	9		5	1
Viol collectif	Trim 2							1					
	Trim 4								1				
	Total							1	1				
Graffiti	Trim 1		2	1		2			2	3	2	1	1
	Trim 2	1		2	1	4		1		1	1		
	Trim 3	2	3						1				
	Trim 4	1	11	6	1		1		3				
Total		4	16	9	2	6	1	1	6	4	3	1	1
Dégradation de voiture	Trim 1		41	23	54	19	23	24	25	24	29	32	18
	Trim 2	3	39	58	31	29	36	14	23	25	14	19	11
	Trim 3	12	30	27	38	33	39	26	18	20	14	20	
	Trim 4	36	43	28	25	29	14	20	10	24	13	21	
Total		51	153	136	148	110	112	84	76	93	70	92	29
Rixe au couteau	Trim 1		1					1	1		1		
	Trim 2		1							1	1		
	Trim 3									2	2		
	Trim 4				2			1	1	1	4	3	
Total			2		2			2	2	4	8	3	



PH Violence intrafamiliale (VIF)

		2000	2015	2016	2017	2018	2019	2020	2021	2022	2023	2024	2025
VIF: physique, dans le couple	Trim 1	6	12	12	14	13	14	18	15	8	9	20	20
	Trim 2	7	11	19	12	16	11	14	17	16	15	11	12
	Trim 3	3	14	11	10	16	18	18	21	20	14	10	
	Trim 4	3	16	14	11	17	14	11	12	17	21	13	
	Total	19	53	56	47	62	57	61	65	61	59	54	32
VIF: physique, envers des descendants	Trim 1		3	5		4	4	3	3	2		1	2
	Trim 2		1	5	2	2	1	2	2	3	4	2	1
	Trim 3		5	2	2	2	1	6	3	3	4	2	
	Trim 4		2	2		3	3	3	3	2	2	4	
	Total		11	14	4	11	9	14	11	10	10	9	3
VIF: physique, envers d'autres membres	Trim 1	2	6	2	1	3	7	5	3	2	6	4	4
	Trim 2	10	2	3	1	3	6	2	1	3	4	3	4
	Trim 3	9	4	1	4	1	1	8	4	5	3	2	
	Trim 4	5	5		2	2	2	5	1	3	1	7	
	Total	26	17	6	8	9	16	20	9	13	14	16	8
VIF: sexuelle, envers des descendants	Trim 1			1			1		1				
	Trim 2				1		2	1					
	Trim 3						1	2					
	Trim 4			1		1	1	2					
	Total			2	1	1	5	5	1				
VIF: sexuelle, envers d'autres membres	Trim 1								1		1		
	Trim 4						1						
	Total						1		1		1		
VIF: psychique, dans le couple	Trim 1	4	7	6	15	10	12	4	10	7	5	5	12
	Trim 2	4	9	10	9	10	14	4	8	5	10	12	5
	Trim 3	5	9	10	10	11	16	8	12	6	9	15	
	Trim 4	8	13	14	9	15	20	14	7	6	8	15	
	Total	21	38	40	43	46	62	30	37	24	32	47	17



PH Violence intrafamiliale (VIF)

		2000	2015	2016	2017	2018	2019	2020	2021	2022	2023	2024	2025
VIF: psychique, envers des descendants	Trim 1			2	2						1		
	Trim 2			1									
	Trim 3			1									
	Trim 4		1	1	2						1	1	
	Total		1	5	4							2	1
VIF: psychique, envers d'autres membres	Trim 1			1		2	2				4		1
	Trim 2				1	1	1			1	1	1	1
	Trim 3				2			1			3		
	Trim 4			1				1	2		1		
	Total			1	4	3	3	2	2	1	9	1	2
VIF: économique, dans le couple	Trim 1			1		2		3	1		1		
	Trim 2		1			1	2	1	1		1		2
	Trim 3		2		1	1	1	1		1			
	Trim 4							2		1			
	Total		1	3	1	1	4	3	7	2	2	2	2
VIF: économique, envers des descendants	Trim 3									1			
Total										1			
VIF: économique, envers d'autres membres	Trim 1	4	4	1	1	4	4	3	1	1	1	1	2
	Trim 2	4	1	2	2				1	1	1		2
	Trim 3	4	1	1	1	2	1	2	2	1			
	Trim 4	1	1		3	2	1	1		1	1		
	Total	13	7	4	7	8	6	6	4	4	4	3	1



PH Hormones et dopage

		2000	2015	2016	2017	2018	2019	2020	2021	2022	2023	2024	2025
Dopage humain	Trim 3	1				1							
	Trim 4					1							
Total		1				2							



PH Drogues

		2000	2015	2016	2017	2018	2019	2020	2021	2022	2023	2024	2025
Vente de cocaïne	Trim 1			1							1		1
	Trim 2			1	1	1			1		1	1	1
	Trim 3											1	
	Trim 4				1	1		1	1				
	Total			2	2	2			2	1	2	2	2
Vente de drogues synthétiques	Trim 4									1		1	
Total										1		1	
Production de cannabis (culture)	Trim 1		1					1					
	Trim 2		1							1			
	Trim 3			1	1	1			1		1		
	Trim 4				1	1							
	Total		2	1	2	2		1	1	1	1		
Vente de cannabis en grande quantité	Trim 1		1										
	Trim 3									1			
	Total		1							1			
Vente-traffic d héroïne	Trim 1					1							
	Total					1							



PH Trafic d'armes

		2000	2015	2016	2017	2018	2019	2020	2021	2022	2023	2024	2025
Commerce et production d'arme à feu et mun.	Trim 1					1	1						
	Trim 2			1									
	Trim 3				1								
	Trim 4	1		1	1					1			
Total		1		2	2	1	1			1			
Commerce et production d'arme non à feu	Trim 1												1
	Trim 2				1								
Total					1								1



PH Traite des êtres humains

		2000	2015	2016	2017	2018	2019	2020	2021	2022	2023	2024	2025
TEH - exploitation économique	Trim 3			1									
	Total			1									
TEH - exploitation sexuelle	Trim 2							1		1			
	Trim 3										1	1	
	Trim 4			1						1			
	Total			1				1		2	1	1	



PH Violence dans l'espace public

		2000	2015	2016	2017	2018	2019	2020	2021	2022	2023	2024	2025
Violence physique (transport public)	Trim 1									1			1
	Trim 3	1			1								
	Trim 4	1		2						2			
	Total	2		2	1					3			1
Violence physique (voie publique)	Trim 1	15	20	24	14	11	13	13	19	16	12	24	16
	Trim 2	18	29	27	22	25	20	19	17	18	16	22	20
	Trim 3	21	11	22	19	13	22	20	29	9	15	37	
	Trim 4	13	17	14	22	16	14	14	12	19	21	15	
	Total	67	77	87	77	65	69	66	77	62	64	98	36
Violence physique (autre endroit public)	Trim 1		2	1			1			2	2		
	Trim 2						2	1		1		1	1
	Trim 3			1		1	1	1	1		3	1	
	Trim 4		1	2	1	1	1	1		1	1	1	
	Total		3	4	1	2	5	3	1	4	6	3	1
Violence physique (endroit accessible au public)	Trim 1	4	1	1			2	2		3	1	2	
	Trim 2	4	5	3		2	1	1	4	1		2	
	Trim 3	2	3		2		2			1	2		
	Trim 4	3	1	2			4			1	1	2	
	Total	13	10	6	2	2	9	3	4	6	4	6	
Violence sexuelle (voie publique)	Trim 1	1		2									2
	Trim 2		2		2	1				1		1	2
	Trim 3	2	2	1		2			1		2	1	
	Trim 4	1						1		1			
	Total	4	4	3	2	3		1	1	2	2	2	4
Violence sexuelle (autre endroit public)	Trim 2				1			1					1
	Trim 3							1		1		1	
	Trim 4		1				1		1				
	Total		1		1		1	2	1	1		1	1



PH Violence dans l'espace public

		2000	2015	2016	2017	2018	2019	2020	2021	2022	2023	2024	2025
Violence sexuelle (endroit accessible au public)	Trim 1			1			1			1	1		
	Trim 2				1	1						1	
	Trim 3						1	1			1		
	Trim 4						1						
Total				1	1	1	3	1		1	2	1	
Violence psychique (transport public)	Trim 1			1	1					3			
	Trim 3								1				
	Total			1	1				1	3			
Violence psychique (voie publique)	Trim 1	8	27	19	25	9	20	14	12	18	19	18	15
	Trim 2	16	47	39	27	19	20	16	17	13	17	20	16
	Trim 3	23	23	24	31	20	21	21	12	19	20	13	
	Trim 4	19	33	24	30	16	14	26	15	12	16	18	
Total		66	130	106	113	64	75	77	56	62	72	69	31
Violence psychique (autre endroit public)	Trim 1		2	6	2	2	1		1	4	5	2	1
	Trim 2	1		2	2	3	5	1	2	6	4	1	3
	Trim 3		1	4	1	1	4	3	1	2	5	4	
	Trim 4		7	10	1	6	3		1	3	1	2	
Total		1	10	22	6	12	13	4	5	15	15	9	4
Violence psychique (endroit accessible au public)	Trim 1	1	3		4	1	2	1		2	3	2	3
	Trim 2			2		2	1		2	1	1		
	Trim 3	2	2	2		3		3			2	2	
	Trim 4	1	3	1	3	1	2		1	2	2	1	
Total		4	8	5	7	7	5	4	3	5	8	5	3
Vol à main armée (voie publique)	Trim 1	3				1	1						
	Trim 2						1		1				
	Trim 3	1	2	1								1	
	Trim 4	2			1								
Total		6	2	1	1	1	2		1			1	



PH Violence dans l'espace public

		2000	2015	2016	2017	2018	2019	2020	2021	2022	2023	2024	2025
Vol à main armée (endroit accessible au public)	Trim 1	1	1			1	3						
	Trim 2		1										
	Trim 3		2									1	
	Trim 4					1							
Total		1	4			2	3					1	
Vol avec violence sans arme (transport public)	Trim 2		1										
	Trim 4	1											
	Total	1	1										
Vol avec violence sans arme (voie publique)	Trim 1	9	3	5		1	3	2		1	3	4	2
	Trim 2	3	4	5	1	2	1	1	1		1	2	1
	Trim 3	11	7	4	5	1		1	4	2	1		
	Trim 4	11	3	4	7	5	3	1		1			
	Total	34	17	18	13	9	7	5	5	4	5	6	3
Vol avec violence sans arme (autre endroit public)	Trim 1		1									1	
	Trim 2		1										
	Trim 3											1	
	Trim 4										1		
Total			2								1	2	
Vol avec violence sans arme (endr. acces. au pub.)	Trim 1	1	1	1			1			2			
	Trim 2												1
	Trim 3	1		1			1						
	Trim 4	3		1			1						
Total		5	1	3			3			2			1



PH Autre

		2000	2015	2016	2017	2018	2019	2020	2021	2022	2023	2024	2025
Cyberharcèlement	Trim 1	2			1	1	2	8	8	7	7	3	8
	Trim 2	1	3	2	3	1	4	7	6	9	3	3	4
	Trim 3		1	1	1	3	6	6	9	4	3	7	
	Trim 4			2		1	10	10	5	2	6	4	
	Total	3	4	5	5	6	22	31	28	22	19	17	12
Fraude à l'identité	Trim 1		2	3	5	5	6	2	4	10	13	5	2
	Trim 2	1	1	2	4	2	5	6		6	2	3	
	Trim 3	1	3	3	2	1	5	1	6	10	1	1	
	Trim 4		6	4	3	2		3	3	8	3		
	Total	2	12	12	14	10	16	12	13	34	19	9	2



Colfontaine

2024

FC Vol moyen de transport

	Jan	Fév	Mar	Avr	Mai	Juin	Juil	Août	Sep	Oct	Nov	Déc	Total
Vol de voiture		3		2	4	4	3	1	1	1	4	1	24
Vol de moto		2			1	1	2		1	1			8
Carjacking		1					1						2
Vol de vélomoteur		2	1		1		2	1	2	2		4	15
Vol de vélo	1										1		2

FC Cambriolage

	Jan	Fév	Mar	Avr	Mai	Juin	Juil	Août	Sep	Oct	Nov	Déc	Total
Cambriolage dans habitation	7	4	6	10	3	2	1	1	4	6	4	4	52
Cambriolage dans bâtiment (total)	7	4	6	10	3	2	1	1	4	6	4	4	52

FC Vol autre

	Jan	Fév	Mar	Avr	Mai	Juin	Juil	Août	Sep	Oct	Nov	Déc	Total
Vol à main armée	2						2						4
Vol avec violence sans arme	2	1	3	2	1			1			1		11
Vol dans ou sur un véhicule	2	5	1	5	2	7	2	1	1	2	6	11	45
Vol d'armes et explosifs				1							1		2
Vol à l'arraché			1	1				1				1	4
Vol à la tire				1				1	1		1	1	5
Vol à l'étalage			1										1
Vol par ruse	1					1	1	1			1		5
Vol de métaux				1									1
Vol sur les chantiers						1							1



Criminalité ICT

	Fév	Mar	Avr	Juin	Nov	Total
Fraude de cartes de paiements	1	1	1	1	2	6
Phishing					1	1

FC Autre

	Jan	Fév	Mar	Avr	Mai	Juin	Juil	Août	Sep	Oct	Nov	Déc	Total
Violence contre les métiers d'intérêt général		1								2	2		5
Graffiti		1											1
Dégradation de voiture	8	14	10	8	8	3	7	6	7	7	7	7	92
Rixe au couteau										1		2	3

PH Violence intrafamiliale (VIF)

	Jan	Fév	Mar	Avr	Mai	Juin	Juil	Août	Sep	Oct	Nov	Déc	Total
VIF: physique, dans le couple	6	5	9	5	2	4	2	5	3	6	2	5	54
VIF: physique, envers des descendants			1	1	1			1	1		2	2	9
VIF: physique, envers d'autres membres	1	2	1		3		1		1	3		4	16
VIF: psychique, dans le couple	5			3	5	4	5	4	6	3	4	8	47
VIF: psychique, envers des descendants											1		1
VIF: psychique, envers d'autres membres					1								1
VIF: économique, envers d'autres membres	1												1

PH Drogues

	Juin	Sep	Oct	Total
Vente de cocaïne	1	1		2
Vente de drogues synthétiques			1	1

PH Traite des êtres humains

	Sep	Total
TEH - exploitation sexuelle	1	1



PH Violence dans l'espace public

	Jan	Fév	Mar	Avr	Mai	Juin	Juil	Août	Sep	Oct	Nov	Déc	Total
Violence physique (voie publique)	9	9	6	8	8	6	13	12	12	6	3	6	98
Violence physique (autre endroit public)				1				1			1		3
Violence physique (endroit accessible au public)	1		1		1	1				2			6
Violence sexuelle (voie publique)						1		1					2
Violence sexuelle (autre endroit public)									1				1
Violence sexuelle (endroit accessible au public)				1									1
Violence psychique (voie publique)	2	9	7	4	5	11	5	5	3	6	1	11	69
Violence psychique (autre endroit public)			2		1		2	2			1	1	9
Violence psychique (endroit accessible au public)	2							1	1	1			5
Vol à main armée (voie publique)							1						1
Vol à main armée (endroit accessible au public)							1						1
Vol avec violence sans arme (voie publique)	1	1	2	1	1								6
Vol avec violence sans arme (autre endroit public)	1							1					2

PH Autre

	Jan	Fév	Mar	Avr	Mai	Juin	Juil	Août	Sep	Oct	Nov	Déc	Total
Cyberharcèlement			3	1	1	1	2	2	3	1	1	2	17
Fraude à l'identité	2	1	2	1	1	1	1						9



2025

FC Vol moyen de transport

	Jan	Fév	Mar	Avr	Mai	Juin	Total
Vol de voiture	1			2	2	2	7
Carjacking				1			1
Vol de vélomoteur	1	1	2				4
Vol de vélo						1	1

FC Cambriolage

	Jan	Fév	Mar	Avr	Mai	Juin	Total
Cambriolage dans habitation	6	3	4	4	2	4	23
Cambriolage ds entreprise ou commerce			1				1
Cambriolage ds service public ou bâtiment administ				1			1
Cambriolage dans bâtiment (total)	6	3	5	5	2	4	25

FC Vol autre

	Jan	Fév	Mar	Avr	Mai	Juin	Total
Vol avec violence sans arme			2	1		1	4
Vol dans ou sur un véhicule	1	3	4		4	4	16
Vol d'armes et explosifs						1	1
Vol à la tire	1						1
Vol par ruse	1						1

Criminalité ICT

	Jan	Fév	Mar	Avr	Mai	Total
Fraude de cartes de paiements	6	1	2	1	1	11
Phishing		1	1	1		3



FC Autre

	Jan	Fév	Mar	Avr	Mai	Juin	Total
Violence contre les métiers d'intérêt général				1			1
Graffiti			1				1
Dégradation de voiture	6	8	4	2	6	3	29

PH Violence intrafamiliale (VIF)

	Jan	Fév	Mar	Avr	Mai	Juin	Total
VIF: physique, dans le couple	7	6	7	4	2	6	32
VIF: physique, envers des descendants	1	1		1			3
VIF: physique, envers d'autres membres	3	1		2	2		8
VIF: psychique, dans le couple	5	3	4	1	2	2	17
VIF: psychique, envers d'autres membres			1	1			2
VIF: économique, dans le couple				1		1	2
VIF: économique, envers d'autres membres		2		1		1	4

PH Drogues

	Mar	Juin	Total
Vente de cocaïne	1	1	2

PH Trafic d'armes

	Jan	Total
Commerce et production d'arme non à feu	1	1



PH Violence dans l'espace public

	Jan	Fév	Mar	Avr	Mai	Juin	Total
Violence physique (transport public)			1				1
Violence physique (voie publique)	6	6	4	7	8	5	36
Violence physique (autre endroit public)					1		1
Violence sexuelle (voie publique)			2	1		1	4
Violence sexuelle (autre endroit public)				1			1
Violence psychique (voie publique)	4	4	7	3	6	7	31
Violence psychique (autre endroit public)			1	2	1		4
Violence psychique (endroit accessible au public)		1	2				3
Vol avec violence sans arme (voie publique)			2	1			3
Vol avec violence sans arme (endr. acces. au pub.)						1	1

PH Autre

	Jan	Fév	Mar	Mai	Juin	Total
Cyberharcèlement	2	1	5	2	2	12
Fraude à l'identité	1		1			2

STATISTIQUES POLICIERES DE CRIMINALITE

LIEU DE PERPETRATION: COMMUNE

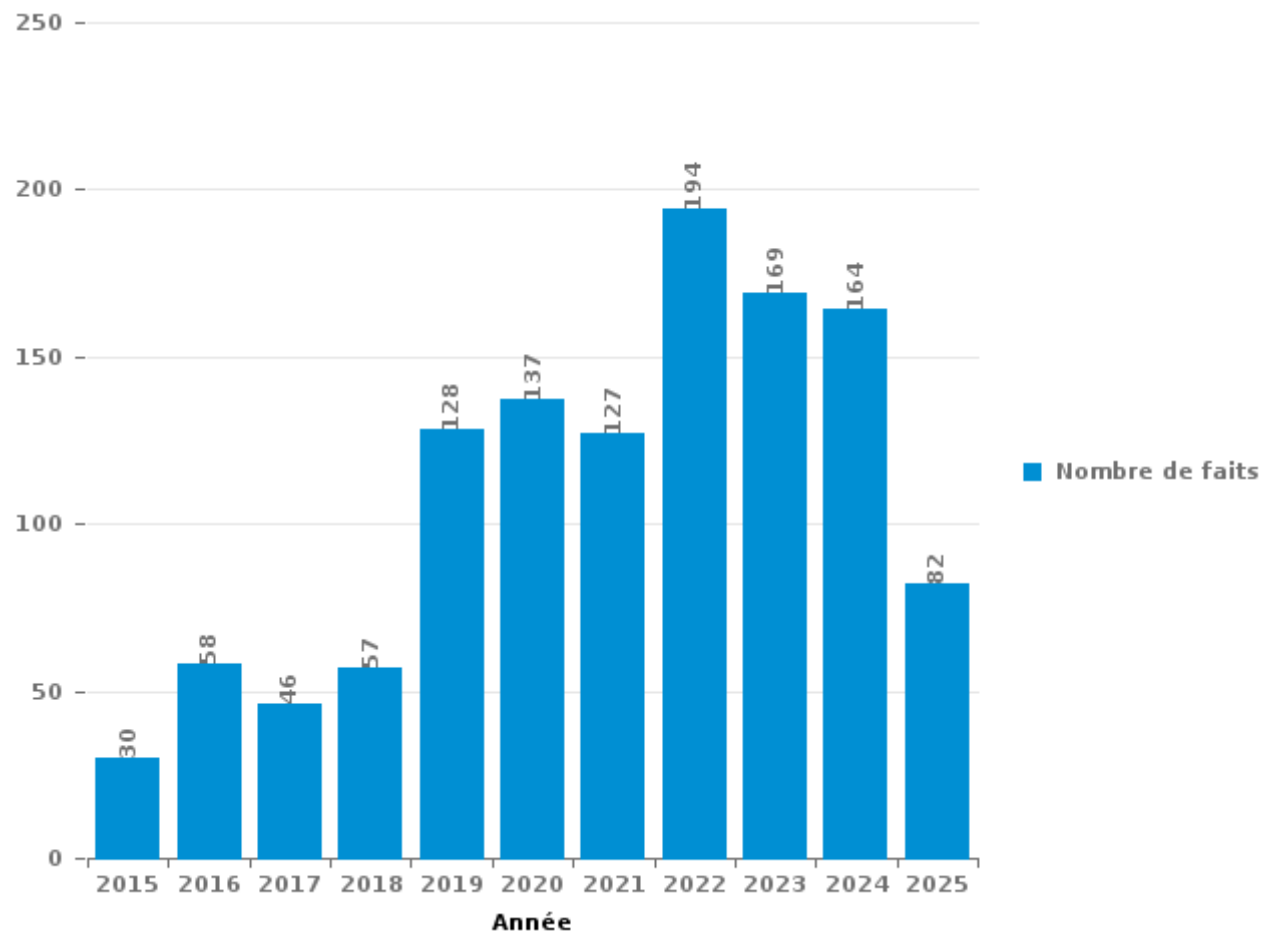
Colfontaine

PARTIE III : ICT



Colfontaine

Nombre total de délits avec un élément ICT/online, depuis 2015





Criminalité ICT/online au sens strict

Infractions (exhaustif)

	2015	2016	2017	2018	2019	2020	2021	2022	2023	2024	2025
Code pénal social: Infr. contre foi publique en droit pénal social: Faux en informatique								1			
Criminalité informatique: Faux en informatique:			1		1	2		1	3		
Criminalité informatique: Fraude informatique:	19	34	22	20	58	52	29	72	76	60	38
Criminalité informatique: Hacking:		3	1	1	5	3	3	6	4	4	2
Criminalité informatique: Sabotage:			1	1	1						
Infr. contre l'autorité publique: Refus de coopération (informatique et télécom):										1	
Total:	19	37	25	22	65	57	32	80	83	65	40

Figures criminelles (à considérer spécifiquement – ne pas additionner avec d'autres éléments – risque de double comptage!)

	2015	2016	2017	2018	2019	2020	2021	2022	2023	2024	2025
Fraude de cartes de paiements	5	11	4	5	40	24	9	36	33	6	11
Phishing						1	5	3	3	1	3
Ransomware					1						
Shouldersurfing	1				3						



Criminalité ICT/online au sens large

Infractions (uniquement si code-fait existe)

	2015	2016	2017	2018	2019	2020	2021	2022	2023	2024	2025
Fraude: Escroquerie: Fraude par internet	7	14	15	24	39	46	61	81	64	77	28
Infr. contre les moeurs: Grooming (contact par ICT avec mineur < 16 ans):		1									
Infr. contre les moeurs: Pornographie infantine: Accès pornographie infantine via technologie					1			1			
Infr. contre les moeurs: Voyeurisme: Diffusion enregistrement nudité ou intimité				3	2	2	3	1			
Total:	7	15	15	27	42	48	64	83	64	77	28

Figures criminelles (à considérer spécifiquement – ne pas additionner avec d'autres éléments – risque de double comptage!)

	2015	2016	2017	2018	2019	2020	2021	2022	2023	2024	2025
Cyberharcèlement	4	5	5	6	22	31	28	22	19	17	12

STATISTIQUES POLICIERES DE CRIMINALITE

LIEU DE PERPETRATION: COMMUNE

Colfontaine

PARTIE IV : DESTINATION LIEU



Colfontaine

Vol et extorsion

	2000	2015	2016	2017	2018	2019	2020	2021	2022	2023	2024	2025
Voie publique	297	155	163	100	89	82	65	76	78	89	110	35
Habitation: maison	213	153	135	96	86	117	61	59	47	83	60	19
Habitation: non précisée	4	35	27	21	20	32	6	7	10	10	12	9
Habitation: garage	22	29	19	16	17	31	5	14	15	7	8	4
Inconnue	16	15	12	12	10	17	8	25	19	11	8	2
Habitation: dépendances	12	20	15	5	8	4	14	3	12	6	8	1
Magasin	27	11	13	5	6	16	3	5	4	9	2	1
Institution d'enseignement	56	6	9	7	9	2	3		3			
Moyen de transport: voiture	75	6	3	3		1		1	2	1		2
Habitation: appartement	4	14	17	10	2	2	7	4	6	2	6	2
Parking	16	7	4	1	8	2	2	7	6	2	3	2
Horeca	22	2	5	3	5	3			2	1		
Chantier	21	2	5	1	2	2		2	5	1	1	
Terrain	10	9	1	1	1	2	1		2	2	4	
Habitation: allée	11	8	1	1	3	1	1	3			1	1
Service public	8	2	1	1	6	3		3	1	4		1
Entreprise	10	3	1	2	1	2	1	2	3	1		2
Infrastructure sportive	6	3	6	2	6		1	1	2			
Autre	10	4	1		1	1		3	2		2	
Culture et loisirs	8	3	1	3	1	2	1			2		1
Bâtiment administratif	2	1	1	3	3	8		1			2	
Moyen de transport: autre	5	3	2	1	1	2	2	2		2	1	
Cimetière	4		1	2		2			1	2	4	
Habitation: autre	1	2		1		3	2			1	2	
Moyen de transport: camion	7	2		1	1							
Service	6				1		1			1	1	
Médecin / dentiste / pharmacien	3		2		1	3						
Station essence	4	2				1				1	1	
Banque / institution financière		2	3	1					1	1		
Moyen de transport: autobus / autocar	2	1	1	1		1	1	1				
Edifice religieux / lieu du culte	2	1		3				1				
Stade	5			1					1			
Maison de repos	1	1		2	1	1						
Hôpital		1		1								
Moyen de transport: train / tram / métro					2							
Arrêt de bus / tram	1											
Total	891	503	449	307	291	343	185	220	222	239	236	82

FPF/DGR/DRI/BIPOL - Statistiques policières de criminalité (date de clôture: 31/10/2025)

Les données pour les années 2001 jusqu'à 2014 ne sont plus publiées mais restent disponibles sur demande auprès du service BIPOL.

Les données pour 2025 ne concernent que le 1er semestre.



Colfontaine

Dégradation de la propriété

	2000	2015	2016	2017	2018	2019	2020	2021	2022	2023	2024	2025
Voie publique	123	171	153	146	128	122	89	73	101	81	96	37
Habitation: résidence principale	109	106	97	84	55	62	85	68	64	76	61	27
Habitation: non précisée	1	16	21	11	18	11	9	8	5	5	7	9
Bureau de police		14	13	11	6	10	14	12	8	9	13	6
Moyen de transport: voiture	46	5	3	2					2	1	2	
Inconnue	3	3	1	4	3	2	1	10	5	4	7	2
Parking	8	3	5	1	1	5	5	2	4	2	5	
Institution d'enseignement	11	4	2	2	2	4	2	1	2	2	1	1
Habitation: garage	4	5	6	4	3	1	1	2	1		1	2
Horeca	5	8	4	4		1	1		3	1	2	
Habitation: allée	7	4	1	2		3	5	3	1		1	
Terrain	4	1	3	3	3	1	1	2	4		1	2
Habitation: jardin	5	4	1	4		3	1	1		1	3	1
Magasin	10	2	2		2	1			2	1	1	
Service public	9	1		4				1		1	1	
Habitation: dépendances	3	2	1		3	1	1	4	1			
Bâtiment administratif	1	2	3	2			1	3				
Habitation: résidence secondaire	2	3		5						1	1	
Entreprise	8			1			1	1				
Infrastructure sportive	5		2	1					1		1	
Autre	1	1	2		1		1			1		
Cimetière				1		1		1	1	2	1	
Stade	3	1				1					1	
Culture et loisirs	1	1	1									2
Edifice religieux / lieu du culte	1			2	2							
Moyen de transport: autre		2	1				1					
Chantier	1				1							1
Maison de repos	2											
Médecin / dentiste / pharmacien			2									
Service	1							1				
Station essence	1	1										
Arrêt de bus / tram	1											
Total	376	360	324	294	228	229	219	193	205	188	209	87

FPF/DGR/DRI/BIPOL - Statistiques policières de criminalité (date de clôture: 31/10/2025)

Les données pour les années 2001 jusqu'à 2014 ne sont plus publiées mais restent disponibles sur demande auprès du service BIPOL.

Les données pour 2025 ne concernent que le 1er semestre.



Colfontaine

Infractions contre l'intégrité physique

	2000	2015	2016	2017	2018	2019	2020	2021	2022	2023	2024	2025
Habitation	62	121	108	87	116	96	114	104	124	137	109	57
Voie publique	73	81	83	83	68	77	68	76	68	68	108	34
Institution d'enseignement	3	12	9	3	11	4	8	7	2	5	11	4
Inconnue	5	2	5	5	6	4	4	12	5	6	4	1
Horeca	5	2	3		1	2	1		1	1	1	
Parking	2	1	1	1		5	1		1	1	4	
Bureau de police		2	2		1	1		1	2		2	
Habitation: allée	1		1					6	2			
Magasin		3		1	1			1	2		1	
Infrastructure sportive	4		1				1		1	1		
Moyen de transport: autobus / autocar	1		2	1					2			1
Service public				1		3	1		1		1	
Moyen de transport: autre	2		1				1	1				1
Terrain	2		1			1						1
Habitation: jardin	2	1			1				1			
Culture et loisirs	1	3										
Entreprise	1					3						
Autre	1	1										1
Bâtiment administratif								1	1			
Service			1			1						
Arrêt de bus / tram									1			
Banque / institution financière										1		
Hôpital								1				
Total	165	229	218	182	205	197	199	210	214	220	244	98

FPF/DGR/DRI/BIPOL - Statistiques policières de criminalité (date de clôture: 31/10/2025)

Les données pour les années 2001 jusqu'à 2014 ne sont plus publiées mais restent disponibles sur demande auprès du service BIPOL.

Les données pour 2025 ne concernent que le 1er semestre.

STATISTIQUES POLICIERES DE CRIMINALITE

LIEU DE PERPETRATION: COMMUNE

Colfontaine

PARTIE V : OBJETS ET MOYENS DE TRANSPORT

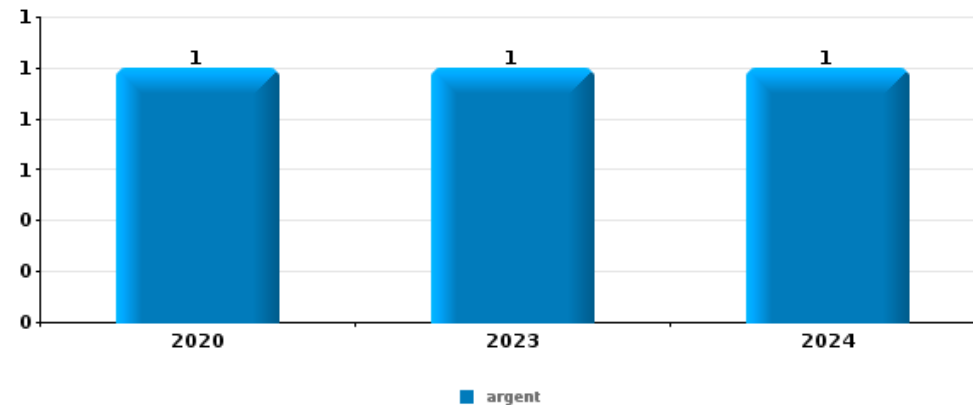


Colfontaine

Vol à main armée

Top 5 Objets volés (sbd nombre de faits)

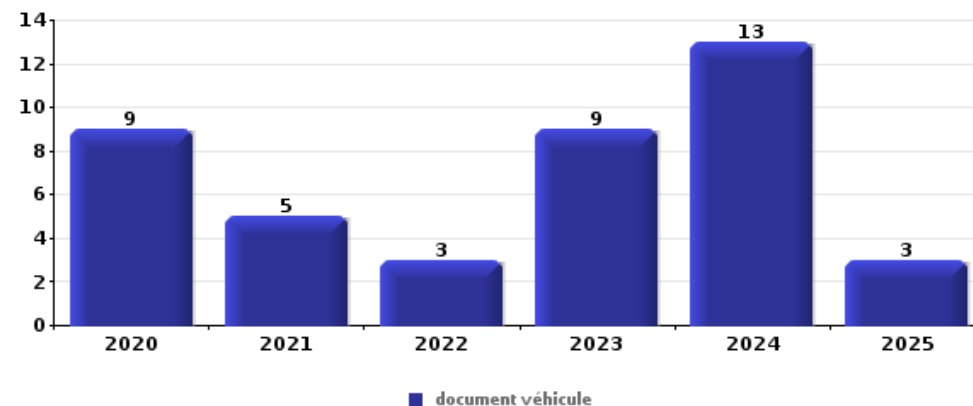
	2020	2021	2022	2023	2024	2025
1 argent	1			1	1	
2 carte bancaire / carte de crédit				1	1	
3 autre document officiel				1		
3 bijouterie / montre				1		
3 carte d'identité / passeport				1		
3 document véhicule					1	
3 GSM et accessoires					1	
3 plaque d'immatriculation					1	
3 portefeuille				1		
3 sac à main				1		
3 vêtement					1	



Vol dans ou sur un véhicule

Top 5 Objets volés (sbd nombre de faits)

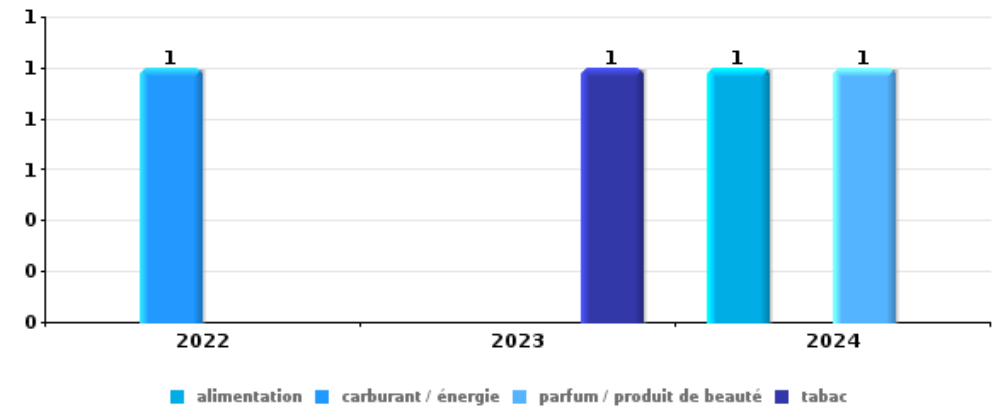
	2020	2021	2022	2023	2024	2025
1 document véhicule	9	5	3	9	13	3
2 permis de conduire	5	7	15	8	2	4
3 carte d'identité / passeport	2	5	13	7	4	5
4 carte bancaire / carte de crédit	1	3	9	8	3	5
4 plaque d'immatriculation	4	7	1	2	9	6





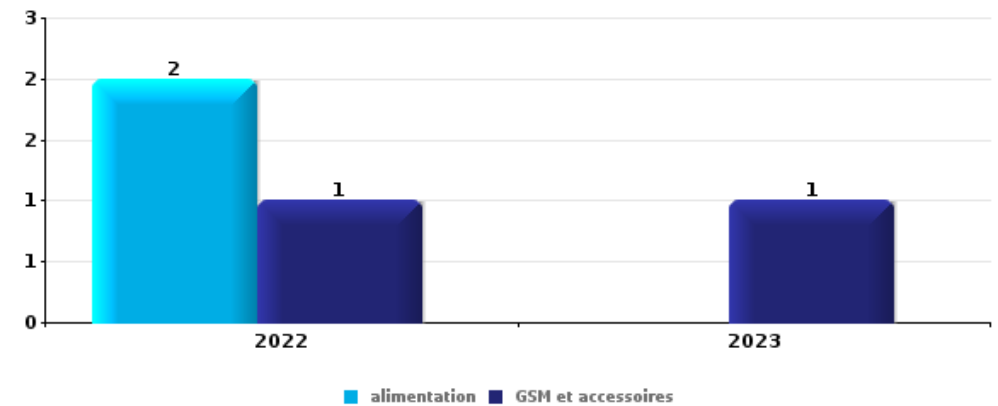
Vol à l'étalage

Top 5 Objets volés (sbd nombre de faits)		2020	2021	2022	2023	2024	2025
1	alimentation					1	
1	carburant / énergie			1			
1	parfum / produit de beauté					1	
1	tabac				1		



Cambrilage ds entreprise ou commerce

Top 5 Objets volés (sbd nombre de faits)		2020	2021	2022	2023	2024	2025
1	alimentation			2			
1	GSM et accessoires			1	1		
3	argent				1		
3	carburant / énergie				1		
3	ordinateur et accessoires			1			
3	outillage	1					

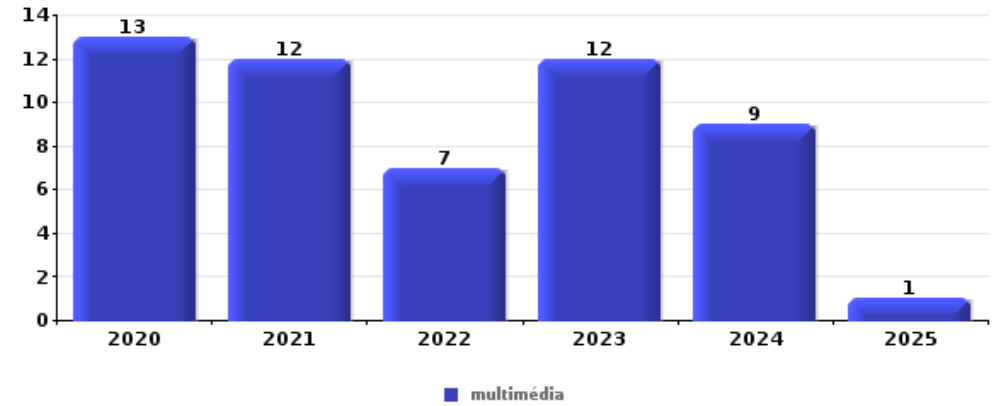




Cambriolage dans habitation

Top 5 Objets volés (sbd nombre de faits)

		2020	2021	2022	2023	2024	2025
1	multimédia	13	12	7	12	9	1
2	argent	8	2	6	12	6	2
3	bijouterie / montre	5	3	7	14	3	2
4	outillage	6	9	4	5	5	1
5	ordinateur et accessoires	7	5	2	7	5	



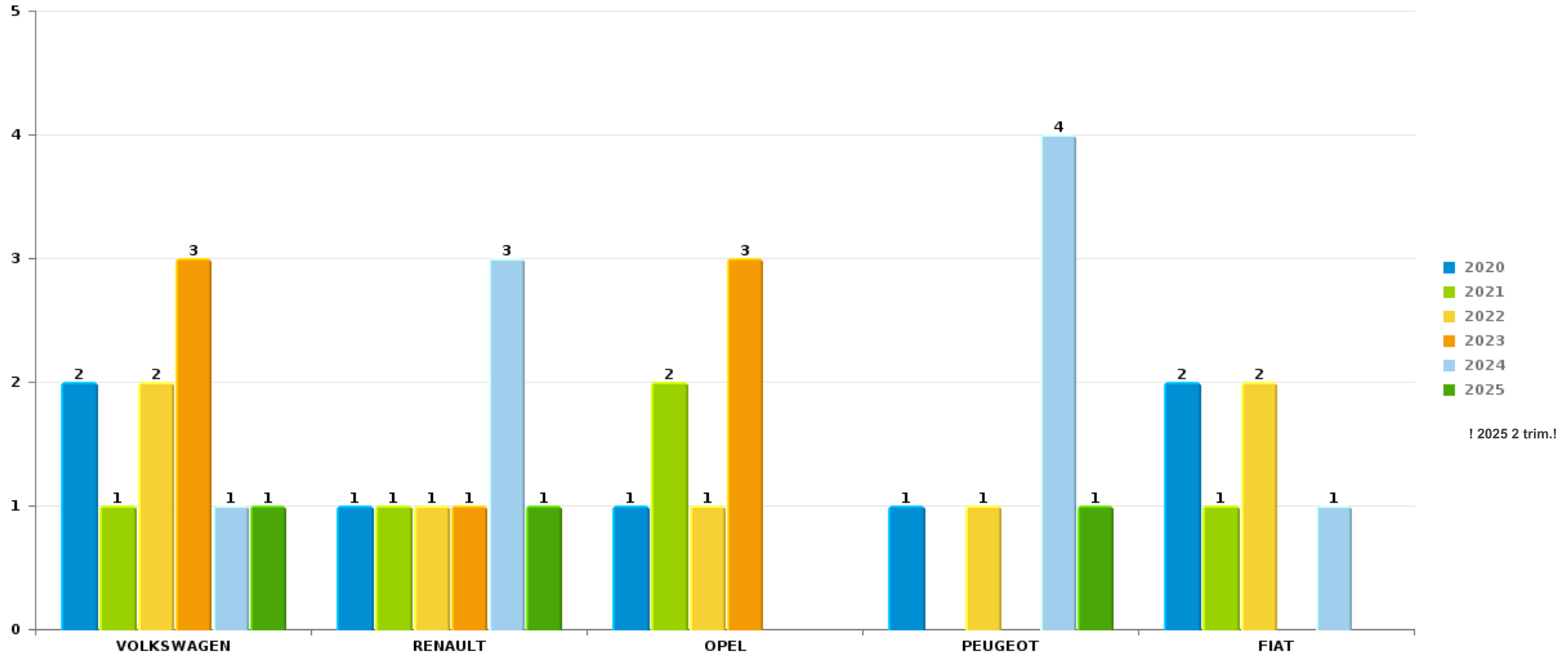
Remarque: en ce qui concerne les objets, aucun total n'est reproduit étant donné que plusieurs objets peuvent avoir été volés lors d'un même fait.



Colfontaine

Vol de voiture

Nombre de voitures volées par marque (Top 5)



! 2025 2 trim.!

STATISTIQUES POLICIERES DE CRIMINALITE

LIEU DE PERPETRATION: COMMUNE

Colfontaine

PARTIE VI : SUSPECTS



Partie 1: Niveau FAITS (comptage du nombre de faits pour lesquels un certain type de suspect est impliqué)

1.1. Nombre d'infractions selon le sexe des suspects identifiés (par catégorie principale)

Étant donné que, tant un suspect identifié masculin qu'un suspect identifié féminin peuvent être impliqués lors d'un même fait, il est possible que la somme des colonnes «Hommes» et «Femmes» soit supérieure à la valeur de la colonne «Total...» (voir également la note méthodologique)

Colfontaine

2025

Catégorie principale / Sexe	Nombre total de faits avec au moins 1 suspect	Hommes	%	Femmes	%
Registre de population	55	39	70,9%	16	29,1%
Drogues	40	35	87,5%	5	12,5%
Environnement	34	22	64,7%	13	38,2%
Infr. contre l'intégrité physique	25	19	76,0%	8	32,0%
Armes et explosifs	15	14	93,3%	1	6,7%
Ivresse et alcool	14	14	100,0%		
Dégradation de la propriété	13	11	84,6%	2	15,4%
Infr. contre la sécurité publique	13	9	69,2%	4	30,8%
Infr. contre l'autorité publique	13	12	92,3%	1	7,7%
Infr. contre autres valeurs morales et sentiments	7	4	57,1%	3	42,9%
Fraude	6	6	100,0%		
Vol et extorsion	5	3	60,0%	2	40,0%
Législation sur les étrangers	3	3	100,0%		
Criminalité informatique	2	1	50,0%	1	50,0%
Autres lois spéciales	1	1	100,0%		
Code pénal social	1	1	100,0%		

CRIMINALITE ENREGISTREE: SUSPECTS



Catégorie principale / Sexe	Nombre total de faits avec au moins 1 suspect	Hommes	%	Femmes	%
Travail	1	1	100,0%		
Total	248	195	78,6%	56	22,6%



1.2. Nombre d'infractions selon le sexe des suspects identifiés (par figure criminelle)

Étant donné que, tant un suspect identifié masculin qu'un suspect identifié féminin peuvent être impliqués lors d'un même fait, il est possible que la somme des colonnes «Hommes» et «Femmes» soit supérieure à la valeur de la colonne «Total...» (voir également la note méthodologique)

Colfontaine

2025

FC Vol moyen de transport

Figure criminelle / Sexe	Nombre total de faits avec au moins 1 suspect identifié	Hommes	%
Vol de voiture	1	1	100,0%
Total	PA	PA	PA

FC Vol autre

Figure criminelle / Sexe	Nombre total de faits avec au moins 1 suspect identifié	Hommes	%	Femmes	%
Vol dans ou sur un véhicule	2	1	50,0%	2	100,0%
Total	PA	PA	PA	PA	PA

FC Autre

Figure criminelle / Sexe	Nombre total de faits avec au moins 1 suspect identifié	Hommes	%
Violence contre les métiers d'intérêt général	1	1	100,0%
Dégradation de voiture	3	3	100,0%
Total	PA	PA	PA

CRIMINALITE ENREGISTREE: SUSPECTS



PH Violence intrafamiliale (VIF)

Figure criminelle / Sexe	Nombre total de faits avec au moins 1 suspect identifié	Hommes	%	Femmes	%
VIF: physique, dans le couple	10	7	70,0%	5	50,0%
VIF: physique, envers des descendants	2	1	50,0%	1	50,0%
VIF: physique, envers d'autres membres	5	5	100,0%		
VIF: psychique, dans le couple	2	2	100,0%		
VIF: psychique, envers d'autres membres	2	1	50,0%	1	50,0%
VIF: économique, dans le couple	2	2	100,0%		
VIF: économique, envers d'autres membres	2	2	100,0%		
Total	PA	PA	PA	PA	PA

PH Drogues

Figure criminelle / Sexe	Nombre total de faits avec au moins 1 suspect identifié	Hommes	%
Vente de cocaïne	2	2	100,0%
Total	PA	PA	PA

PH Trafic d'armes

Figure criminelle / Sexe	Nombre total de faits avec au moins 1 suspect identifié	Hommes	%
Commerce et production d'arme non à feu	1	1	100,0%
Total	PA	PA	PA



PH Violence dans l'espace public

Figure criminelle / Sexe	Nombre total de faits avec au moins 1 suspect identifié	Hommes	%	Femmes	%
Violence physique (transport public)	1			1	100,0%
Violence physique (voie publique)	11	11	100,0%	1	9,1%
Violence physique (autre endroit public)	1	1	100,0%		
Violence psychique (voie publique)	9	8	88,9%	1	11,1%
Violence psychique (autre endroit public)	3	2	66,7%	1	33,3%
Total	PA	PA	PA	PA	PA

PH Autre

Figure criminelle / Sexe	Nombre total de faits avec au moins 1 suspect identifié	Hommes	%	Femmes	%
Cyberharcèlement	3	1	33,3%	2	66,7%
Total	PA	PA	PA	PA	PA



1.3. Nombre d'infractions selon l'âge des suspects identifiés (par catégorie principale)

Étant donné que, tant un suspect identifié mineur qu'un suspect identifié majeur peuvent être impliqués lors d'un même fait, il est possible que la somme des colonnes «Mineur» et «Majeur» soit supérieure à la valeur de la colonne «Total...» (voir également la note méthodologique)

Colfontaine

2025

Catégorie principale / Âge	Nombre total de faits avec au moins 1 suspect identifié	Mineur	%	Majeur	%
Registre de population	55			55	100,0%
Drogues	40			40	100,0%
Environnement	34			34	100,0%
Infr. contre l'intégrité physique	25	2	8,0%	23	92,0%
Armes et explosifs	15			15	100,0%
Ivresse et alcool	14	1	7,1%	13	92,9%
Dégradation de la propriété	13	1	7,7%	12	92,3%
Infr. contre la sécurité publique	13	1	7,7%	12	92,3%
Infr. contre l'autorité publique	13			13	100,0%
Infr. contre autres valeurs morales et sentiments	7			7	100,0%
Fraude	6	2	33,3%	4	66,7%
Vol et extorsion	5			5	100,0%
Législation sur les étrangers	3			3	100,0%
Criminalité informatique	2			2	100,0%
Autres lois spéciales	1			1	100,0%
Code pénal social	1			1	100,0%
Travail	1			1	100,0%
Total	248	7	2,8%	241	97,2%



1.4. Nombre d'infractions selon l'âge des suspects identifiés (par figure criminelle)

Étant donné que, tant un suspect identifié mineur qu'un suspect identifié majeur peuvent être impliqués lors d'un même fait, il est possible que la somme des colonnes «Mineur» et «Majeur» soit supérieure à la valeur de la colonne «Total...»
(voir également la note méthodologique)

Colfontaine

2025

FC Vol moyen de transport

Figure criminelle / Âge	Nombre total de faits avec au moins 1 suspect identifié	Majeur	%
Vol de voiture	1	1	100,0%
Total	PA	PA	PA

FC Vol autre

Figure criminelle / Âge	Nombre total de faits avec au moins 1 suspect identifié	Majeur	%
Vol dans ou sur un véhicule	2	2	100,0%
Total	PA	PA	PA

FC Autre

Figure criminelle / Âge	Nombre total de faits avec au moins 1 suspect identifié	Majeur	%
Violence contre les métiers d'intérêt général	1	1	100,0%
Dégradation de voiture	3	3	100,0%
Total	PA	PA	PA

CRIMINALITE ENREGISTREE: SUSPECTS



PH Violence intrafamiliale (VIF)

Figure criminelle / Âge	Nombre total de faits avec au moins 1 suspect identifié	Mineur	%	Majeur	%
VIF: physique, dans le couple	10			10	100,0%
VIF: physique, envers des descendants	2			2	100,0%
VIF: physique, envers d'autres membres	5	1	20,0%	4	80,0%
VIF: psychique, dans le couple	2			2	100,0%
VIF: psychique, envers d'autres membres	2	1	50,0%	1	50,0%
VIF: économique, dans le couple	2			2	100,0%
VIF: économique, envers d'autres membres	2	1	50,0%	1	50,0%
Total	PA	PA	PA	PA	PA

PH Drogues

Figure criminelle / Âge	Nombre total de faits avec au moins 1 suspect identifié	Majeur	%
Vente de cocaïne	2	2	100,0%
Total	PA	PA	PA

PH Trafic d'armes

Figure criminelle / Âge	Nombre total de faits avec au moins 1 suspect identifié	Majeur	%
Commerce et production d'arme non à feu	1	1	100,0%
Total	PA	PA	PA

PH Violence dans l'espace public

Figure criminelle / Âge	Nombre total de faits avec au moins 1 suspect identifié	Majeur	%
Violence physique (transport public)	1	1	100,0%
Violence physique (voie publique)	11	11	100,0%
Violence physique (autre endroit public)	1	1	100,0%
Violence psychique (voie publique)	9	9	100,0%
Violence psychique (autre endroit public)	3	3	100,0%
Total	PA	PA	PA

CRIMINALITE ENREGISTREE: SUSPECTS



PH Autre

Figure criminelle / Âge	Nombre total de faits avec au moins 1 suspect identifié	Majeur	%
Cyberharcèlement	3	3	100,0%
Total	PA	PA	PA



Partie 2: Niveau SUSPECTS-FAIT (comptage du nombre de combinaisons suspect-fait)

2.1. Nombre de suspects-fait selon le sexe des suspects identifiés (TOP 5 des catégories principales)

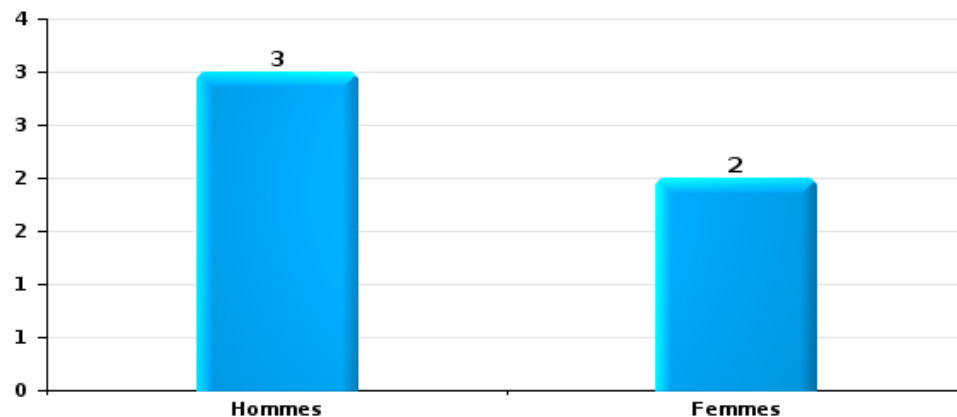
Lorsqu'un même suspect a commis plusieurs faits durant la période considérée, il est aussi comptabilisé plusieurs fois (voir également la note méthodologique)

Colfontaine

2025

Vol et extorsion

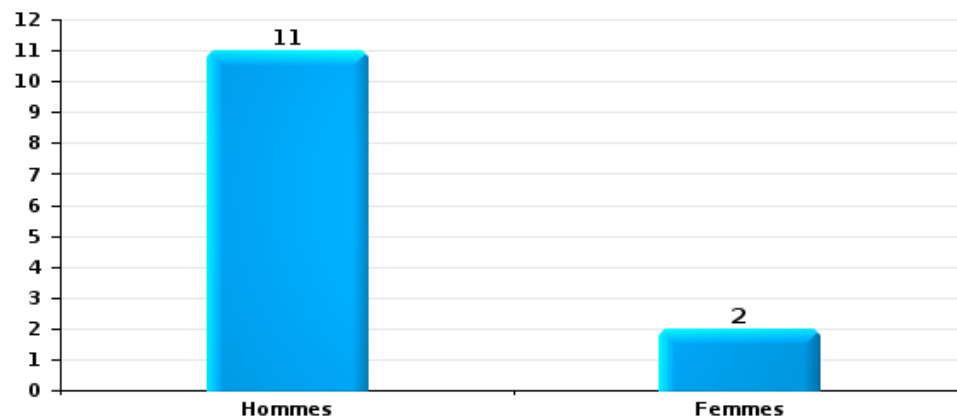
Nombre de suspects-fait selon le sexe





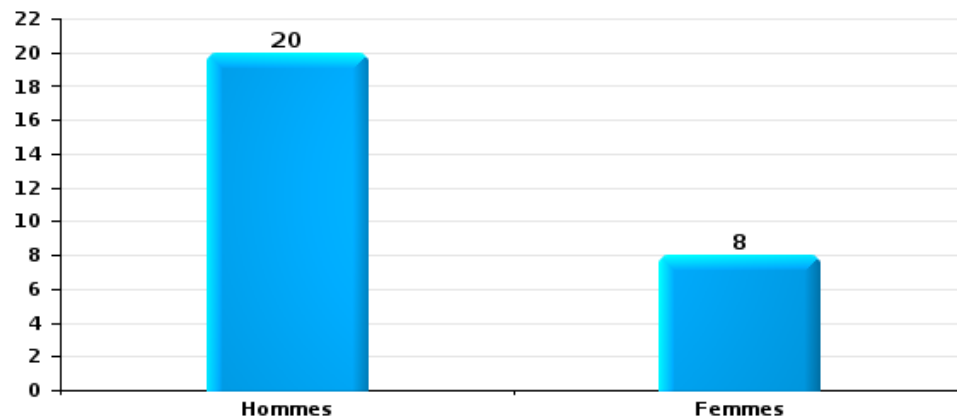
Dégradation de la propriété

Nombre de suspects-fait selon le sexe



Infr. contre l'intégrité physique

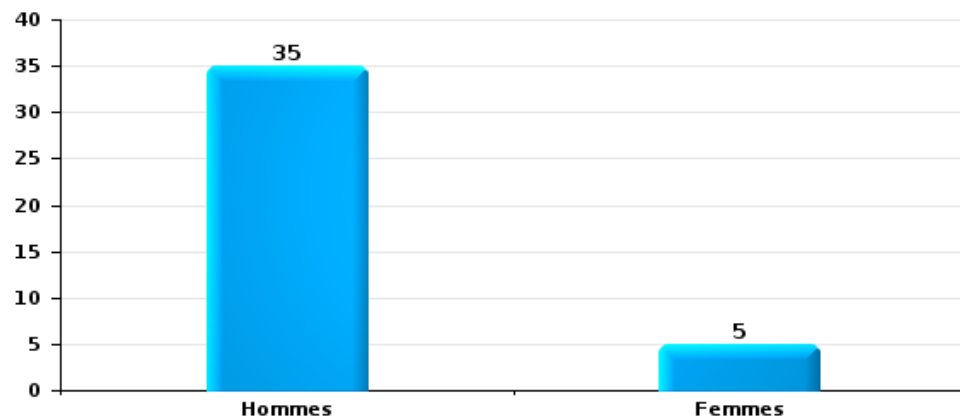
Nombre de suspects-fait selon le sexe





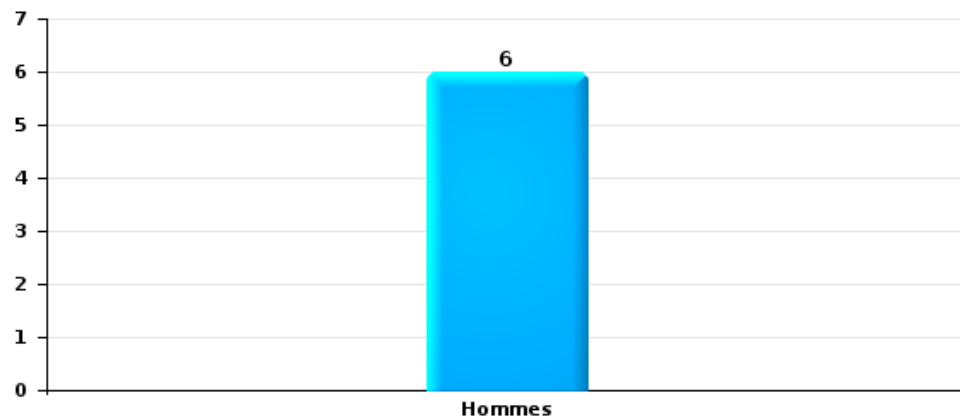
Drogues

Nombre de suspects-fait selon le sexe



Fraude

Nombre de suspects-fait selon le sexe





2.2. Nombre de suspects-fait selon le sexe des suspects identifiés (TOP 5 des figures criminelles)

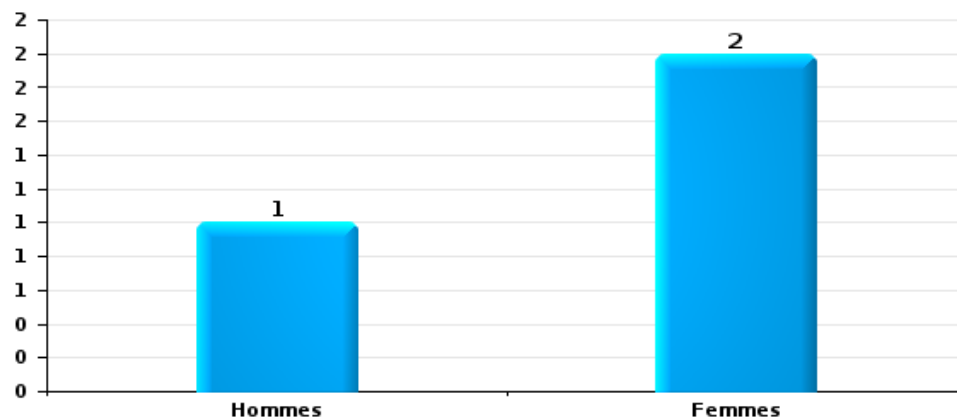
Lorsqu'un même suspect a commis plusieurs faits durant la période considérée, il est aussi comptabilisé plusieurs fois (voir également la note méthodologique)

Colfontaine

2025

Vol dans ou sur un véhicule

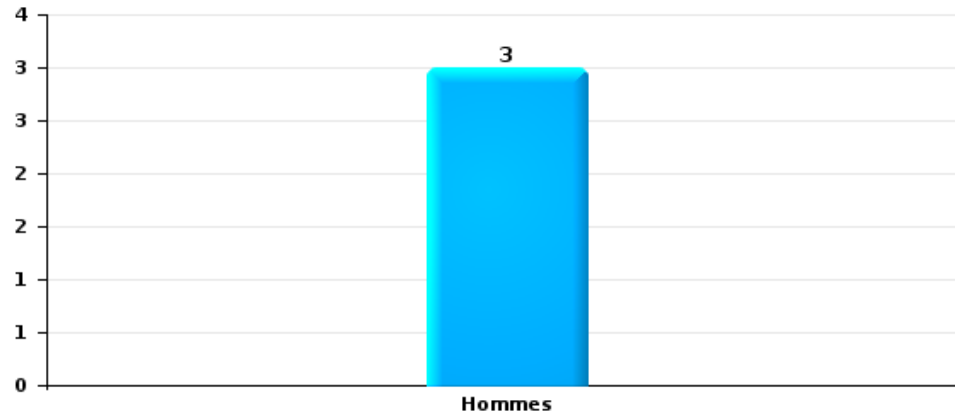
Nombre de suspects-fait selon le sexe





Dégradation de voiture

Nombre de suspects-fait selon le sexe





2.3. Nombre de suspects-fait selon l'âge des suspects identifiés (TOP 5 des catégories principales)

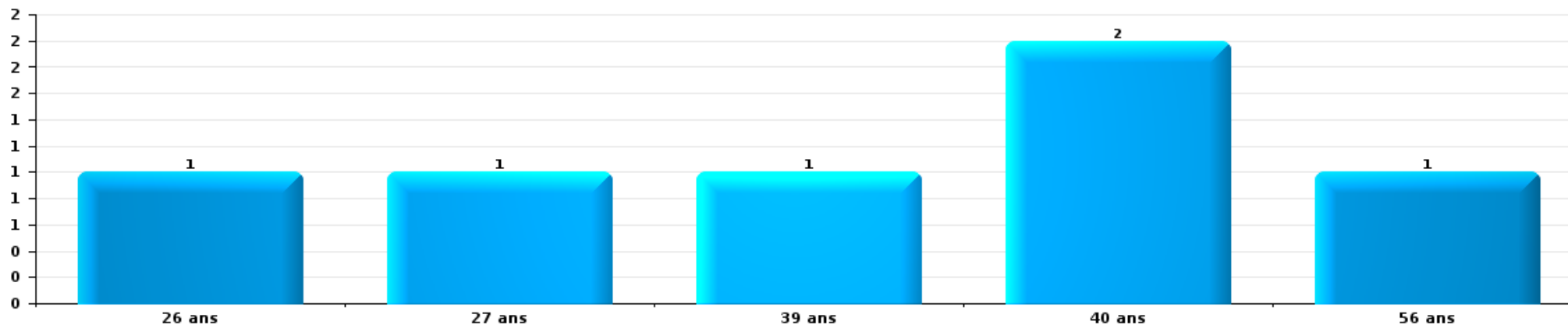
1) Lorsqu'un même suspect a commis plusieurs faits durant la période considérée, il est aussi comptabilisé plusieurs fois, qu'il ait le même âge ou non – 2) Les suspects au-dessous de 14 ans et à partir de 90 ans ne sont pas repris dans le tableau (voir également la note méthodologique)

Colfontaine

2025

Vol et extorsion

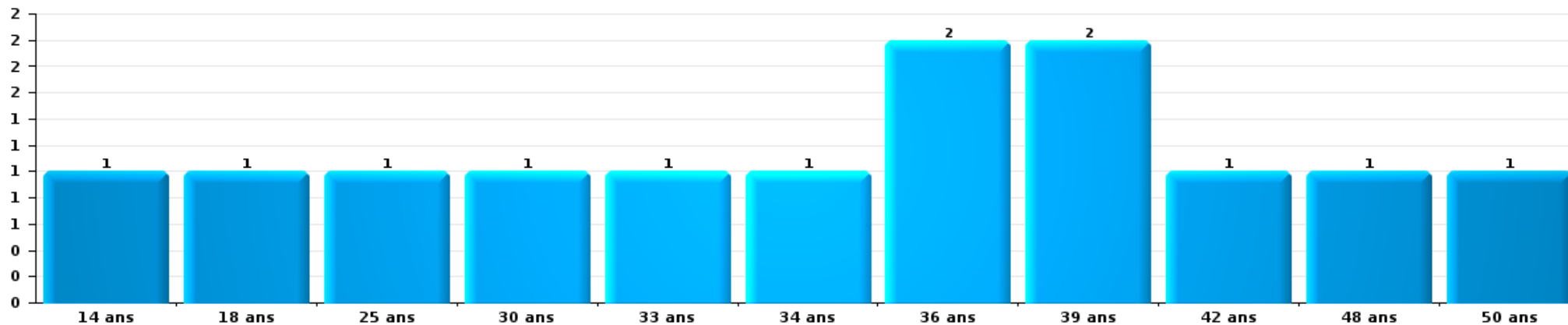
Nombre de suspects-fait par âge (chronologique)





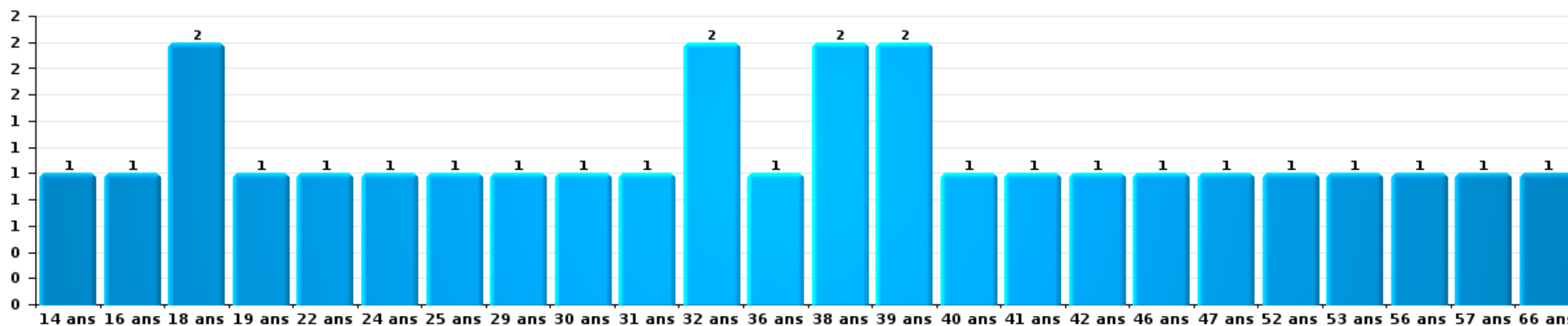
Dégradation de la propriété

Nombre de suspects-fait par âge (chronologique)



Infr. contre l'intégrité physique

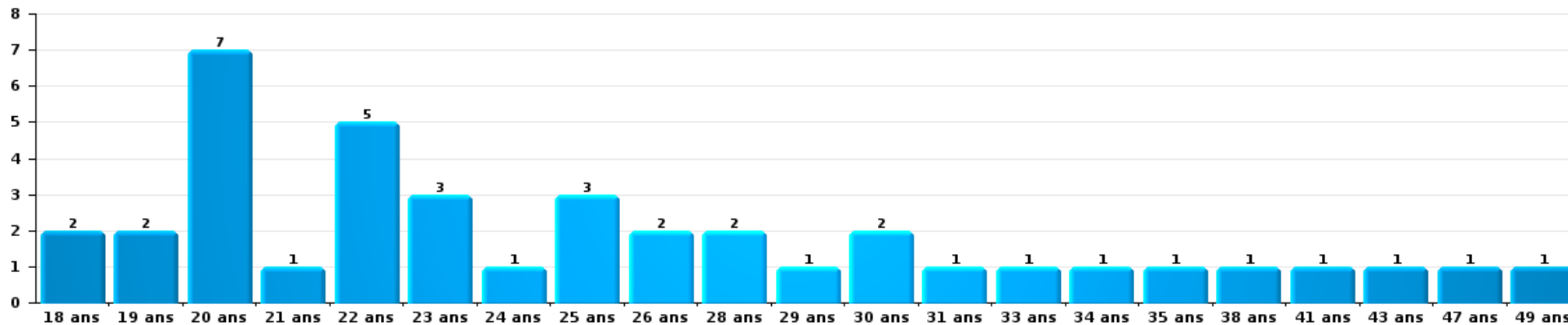
Nombre de suspects-fait par âge (chronologique)





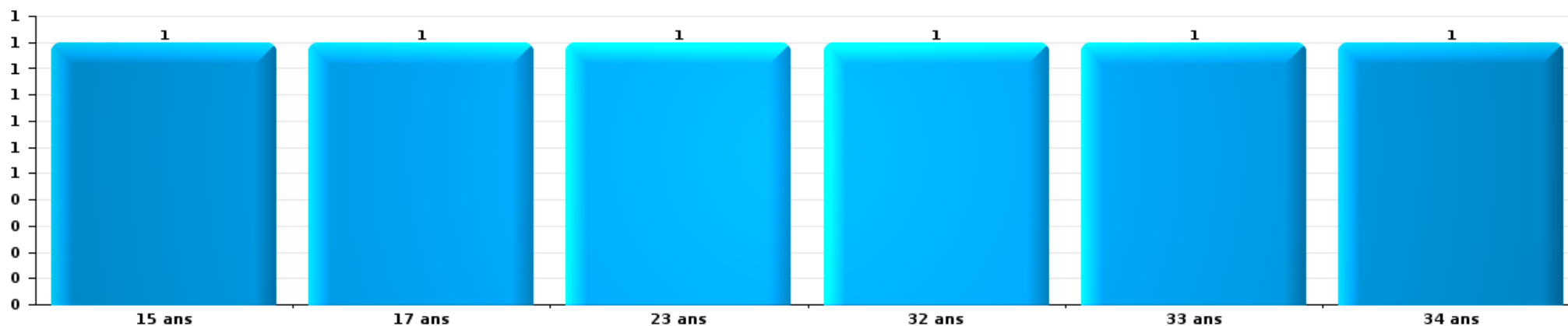
Drogues

Nombre de suspects-fait par âge (chronologique)



Fraude

Nombre de suspects-fait par âge (chronologique)





2.4. Nombre de suspects-fait selon l'âge des suspects identifiés (TOP 5 des figures criminelles)

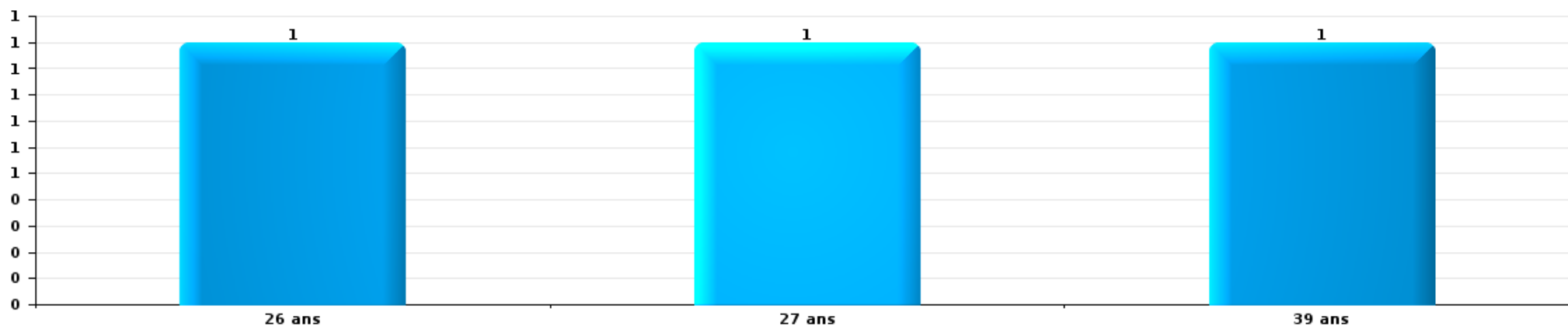
1) Lorsqu'un même suspect a commis plusieurs faits durant la période considérée, il est aussi comptabilisé plusieurs fois, qu'il ait le même âge ou non – 2) Les suspects au-dessous de 14 ans et à partir de 90 ans ne sont pas repris dans le tableau (voir également la note méthodologique)

Colfontaine

2025

Vol dans ou sur un véhicule

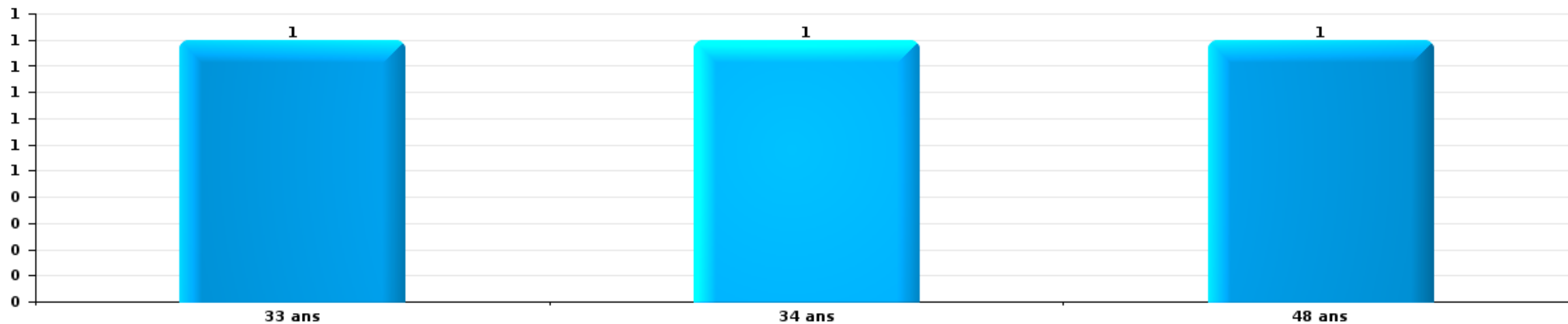
Nombre de suspects-fait par âge (chronologique)





Dégradation de voiture

Nombre de suspects-fait par âge (chronologique)



STATISTIQUES POLICIERES DE CRIMINALITE

LIEU DE PERPETRATION: COMMUNE

Colfontaine

***ANNEXE I: DETAIL PAR CATEGORIE DE DELIT
CODE PENAL***



Colfontaine

Infraction Code pénal

Infr. contre l'intégrité physique

			2000	2015	2016	2017	2018	2019	2020	2021	2022	2023	2024	2025
Assassinat	Empoisonnement (assassinat)	Tent.		1										
		Acc.						1						
	Autres	Tent.			1					1				
		Sous-total		1	1			1		1				
Meurtre	Parricide (meurtre)	Acc.									1			
	Suite à incendie volontaire / explosion	Tent.									1			
		Acc.				1				1				
	Non spécifié	Tent.	1											
		Acc.			1					1				2
	Autres	Tent.		1	1	4	1	1	5	2	3	1	3	1
		Sous-total	1	1	2	4	2	1	6	3	5	1	5	1
Torture et maltraitance	Traitement inhumain	Acc.		1									2	
	Traitement dégradant	Acc.		1		1	1							
		Sous-total		2		1	1						2	
Coups et/ou blessures vol. en sphère familiale	Entre partenaires ou ex-partenaires	Acc.	19	50	54	40	58	54	58	62	57	56	50	29
	Lors d'un différend familial en général	Acc.	23											
	Par les parents envers un mineur	Acc.		9	10	1	9	8	11	9	9	7	5	1
	Par les parents envers personne vulnérable	Acc.		1	2									
	Envers les parents	Acc.	2	15	2	5	2	9	8	3	5	4	9	4
	Envers d'autres ascendants directs ou collatéraux	Acc.		2	3		3	4	7		1	3	1	
		Sous-total	44	77	71	46	72	75	84	74	72	70	65	34
Coups et/ou blessures vol. hors sphère familiale	Bagarres (=coups réciproques)	Acc.	17	21	30	21	27	23	27	37	38	48	59	21
	Coups envers fonctionnaire de police	Acc.	2	2	2	1	1	3	1	1	4		1	1
	Envers un mineur par une pers. ayant autorité	Acc.	2	2	2	4	6	7	3	2	2	3	5	
	Envers un mineur qualité de l'auteur inconnue	Acc.	2	3	4	2	5	3	4	1	4	1		2
	Envers pers. vulnérable par pers. ayant autorité	Acc.			1		1			1				
	Envers pers. vulnérable (qualité auteur inconnue)	Acc.					1		1		1	1		
	Envers un mineur par cohabitant sans rel. Autorité	Acc.										2	1	1
	Coups envers personnel transport public	Acc.									1			
	Coups envers personnel autre service public	Acc.									1			
	Coups envers profession médicale	Acc.									2			
	Coups envers personnel institut d'enseignement	Acc.		1		1	1				1			1
	Non spécifié	Acc.	76	104	91	89	80	65	60	76	69	77	87	32
		Sous-total	99	133	130	118	122	101	96	119	122	132	154	57
Abstention coupable	Acc.	1		1										1
		Sous-total	1		1									1



Infr. contre l'intégrité physique

			2000	2015	2016	2017	2018	2019	2020	2021	2022	2023	2024	2025
Autres infr. volontaires. c/ l'intégrité phys.	Privation de soins à enfant ou personne vulnérable	Acc.						1						
	Délaissement d'enfant ou personne vulnérable	Acc.				1		1	1		1			1
	Abandon d'enfant dans le besoin	Acc.			1									
	Administration substances nuisibles	Acc.			1							1	1	
	Entrave méchante à la circulation	Acc.	1		2	3	1	2	4	5	5	5	6	2
	Voies de faits et violences légères	Acc.	8	12	6	7	3	12	5	2	3	8	9	2
	Sous-total		9	12	10	11	4	16	10	7	9	14	16	5
Infr. involontaires contre l'intégrité physique	Coups et/ou blessures involontaires	Acc.	6	1	2			1	1		4		1	
	Abstention d'entretien enfant/personne vulnérable	Acc.				1						1		
	Morsure de chien	Acc.	5	2	1	1	4	2	2	6	2	2	1	
	Sous-total		11	3	3	2	4	3	3	6	6	3	2	
	Total		165	229	218	182	205	197	199	210	214	220	244	98



Infr. contre la liberté individuelle

		2000	2015	2016	2017	2018	2019	2020	2021	2022	2023	2024	2025
Prise d'otages	Acc.											1	
	Sous-total											1	
Enlèvement de mineur ou personne vulnérable	Enlèvement parental	Acc.		2			1	1	1		1		
		Tent.			1								
	Autre enlèvement	Acc.	1										
		Tent.		1	1			1			1		
	Sous-total	1	3	2	2	1	2	1	1	2	2		
Détenition par un particulier		Acc.		2	2				2	3	1		1
		Tent.				1			1				
	Sous-total		2	2	1	1		3	3	1		1	
	Total	1	5	4	1	1	2	4	3	3	1	1	



Infr. contre les mœurs

			2000	2015	2016	2017	2018	2019	2020	2021	2022	2023	2024	2025	
Viol n'ayant pas causé la mort	Victime < 10a	Acc.			3			4	1	1					
	Victime 10a - 14a	Acc.					1	1	1	3	3				
	Victime 14a - 16a	Acc.			1	1		2	2	2					
		Tent.													
	Victime 16a - 18a	Acc.						1							
		Tent.						1	1						
	Victime majeure	Acc.			1	1	3	4	5	3					
		Sous-total		5	5	2	5	13	9	9	3				
Viol avec conséquence inconnue		Acc.									1				
		Sous-total									1				
Viol n'ayant pas causé la mort (nvCPS)	Victime < 16a	Acc.									4	3	3	2	
	Victime 16a - 18a	Acc.											2		
		Acc.									3	4	4	1	
	Victime majeure	Tent.												1	
		Sous-total									7	7	9	4	
Attentat à la pudeur avec violence / menace	Victime < 16a	Acc.	1		1		1	4	3	2	1				
	Victime 16a - 18a	Acc.				1									
	Victime majeure	Acc.			3	2	1	2	2	2	1				
		Sous-total	1	4	1	3	5	5	4	4	2				
Attentat à la pudeur sans violence / menace	Victime < 16a	Acc.	3	4	4	6	2	4	4	2					
	Victime 16a - 18a	Acc.		1				1	1						
	Victime âge inconnu	Acc.		1	3			1			1				
		Sous-total	3	6	7	6	2	6	5	2	1				
Attentat à la pudeur non spécifié		Acc.						1							
		Sous-total						1							
Atteinte intégrité sexuelle sans mort (nvCPS)	Victime < 16a	Acc.									2	5	2	2	
	Victime 16a - 18a	Acc.											1		
	Victime majeure	Acc.										4	2	2	
		Sous-total									2	9	5	4	
Atteinte intégrité sex.-indéterminé (nvCPS)		Acc.											1		
		Sous-total											1		
Pornographie enfantine	Détention	Acc.						2	2	1					
	Distribution	Acc.		1	1		3	5	5	3					
	Accès pornographie enfantine via technologie	Acc.						1			1				
		Sous-total		1	1		3	8	7	4	1				
Incitation à la débauche	Victime mineure	Acc.	1	2											
	Age victime inconnu	Acc.							1						
	Autre publicité pour débauche	Acc.								2					
		Sous-total	1	2					1	2					



Infr. contre les mœurs

			2000	2015	2016	2017	2018	2019	2020	2021	2022	2023	2024	2025
Exploitation de la débauche d'autrui	Victime mineure	Acc.									1			
	Age victime inconnu	Acc.	1											
	Sous-total		1								1			
Outrage public aux bonnes mœurs	Actions (exhibitionnisme, etc.)	Acc.		3	3	2	2	1	4	1	1			
	Ecrits, images, objets	Acc.	2	2	5	3	2			1				
	Publicité pour avortement	Acc.		1										
	Exhibitionnisme (nvCPS)	Acc.										1		2
	Contenu pornographique extrême ou violent (nvCPS)	Acc.											1	
Sous-total		2	6	8	5	4	1	4	2	1	1	1	1	2
Voyeurisme	Observation/enregistrement de nudité ou intimité	Acc.						1		1				
	Diffusion enregistrement nudité ou intimité	Acc.					3	2	2	3	1			
Sous-total						3	3	2	4	1				
Voyeurisme direct (nvCPS)	Victime majeure	Acc.											1	
Sous-total													1	
Voyeurisme via moyen technique ou autre (nvCPS)	Victime 16a - 18a	Acc.											1	1
Sous-total													1	1
Diffusion de contenu à caractère sexuel (nvCPS)	Victime 16a - 18a	Acc.												1
Sous-total														1
Diffusion contenu sex. but méchant/lucrat. (nvCPS)	Victime 16a - 18a	Acc.											1	
	Victime majeure	Acc.										2		1
Sous-total											2	1	1	1
Grooming (contact par ICT avec mineur < 16 ans)		Acc.			1									
Sous-total				1										
Grooming - indéterminé (nvCPS)		Acc.												1
Sous-total														1
Exploitation sexuelle mineurs-prostitution (nvCPS)	Incitation à la débauche/prostit. (nvCPS)	Acc.											1	
	Exploitation de la débauche/prostit. (nvCPS)	Acc.										1		
Sous-total											1	1		
Images d'abus sexuels de mineurs (nvCPS)	Production/diffusion images abus sexuels (nvCPS)	Acc.									2	4	3	
		Acc.									2	4	3	
Sous-total											2	4	3	
Abus de la prostitution - personne majeure (nvCPS)		Acc.									1			
Sous-total											1			
Total			8	20	26	14	20	37	33	27	23	24	23	14

FPF/DGR/DRI/BIPOL - Statistiques policières de criminalité (date de clôture: 31/10/2025)
 Les données pour les années 2001 jusqu'à 2014 ne sont plus publiées mais restent disponibles sur demande auprès du service BIPOL.
 Les données pour 2025 ne concernent que le 1er semestre.



Infr. contre autres valeurs morales et sentiments

			2000	2015	2016	2017	2018	2019	2020	2021	2022	2023	2024	2025
Harcèlement	Harcèlement par téléphone (OLD)	Acc.	3											
		Acc.	9	86	79	54	57	66	57	61	70	79	48	42
	Sous-total	12	86	79	54	57	66	57	61	70	79	48	42	
Violation du secret professionnel		Acc.			1			1		2	2	6	1	
		Sous-total			1			1		2	2	6	1	
Atteinte à l'honneur	Calomnie et diffamation	Acc.	5	14	16	18	10	8	12	14	8	11	11	4
	Déclaration calomnieuse	Acc.		1						1	2			1
	Imputation calomnieuse	Acc.			1		2				1			2
	Divulgation méchante	Acc.	1				1			1			1	
	Injures (Délit)	Acc.	1	27	28	17	5	14	12	4	11	10	8	5
	Non spécifié	Tent.	1											
	Sous-total	8	42	45	35	18	22	24	20	22	21	20	12	
Vie privée	Intrusion de nuit	Acc.	1											
	Violation de domicile par un particulier	Acc.	5	4	8	3	2	5	5	3	7	3	3	
		Tent.				1								
	Violation du secret des lettres	Acc.		3					3					
	Sous-total	6	7	8	4	2	5	8	3	7	3	3		
Tapage nocturne		Acc.	13	15	10	14	4	9	10	15	5	11	13	3
		Sous-total	13	15	10	14	4	9	10	15	5	11	13	3
Abus faiblesses de personnes		Acc.				1	1		3	1		1		
		Sous-total				1	1		3	1		1		
Vie privée mœurs: publication identité victime		Acc.										1		
		Sous-total										1		
		Total	39	150	143	108	82	103	102	102	106	122	85	57



Infr. relative au statut juridique de l'enfant

			2000	2015	2016	2017	2018	2019	2020	2021	2022	2023	2024	2025
Non-représentation d'enfants	Par les parents	Acc.	4	20	23	14	20	29	10	28	9	16	9	9
	Par une personne qui en a la charge	Acc.		3	5	4				2			1	
Sous-total			4	23	28	18	20	29	10	30	9	16	10	9
Total			4	23	28	18	20	29	10	30	9	16	10	9



Vol et extorsion

			2000	2015	2016	2017	2018	2019	2020	2021	2022	2023	2024	2025	
Vol avec circ. aggr.	Avec violence	Acc.	30	23	8	8	9	8	3	2	3	4	6	2	
		Tent.	4	3	1	1	1		1						
	Sans violence	Acc.	318	201	160	111	109	144	60	65	60	60	75	71	21
		Tent.	118	70	80	38	45	66	32	34	34	39	35	35	16
Sous-total			470	297	249	158	164	218	96	101	102	114	112	39	
Vol sans circ. aggr.	Avec violence	Acc.	12	9	15	8	6	3	6	5	6	5	6		
		Tent.		3	2	3		1		1					1
	Sans violence, Vol à la tire	Acc.	7	3	2	4	1	1		1	1			3	1
		Acc.		3	1	1		1							1
	Sans violence, Vol d'usage	Acc.	4	2		2	1	3		4	1			3	1
		Tent.	3												
	Sans violence	Acc.	280	178	173	123	109	105	80	100	102	102	118	103	37
Tent.		7	2	4	1	3	2		2				4	1	
Sous-total			313	200	197	142	120	116	86	113	110	123	119	42	
Vol non spécifié		Acc.	80	3	2	1	2	5	2	5	5	2	2		
		Tent.	25												
Sous-total			105	3	2	1	2	5	2	5	5	2	2		
Extorsion		Acc.	2	3	1	3	1	2		1	1			2	1
		Tent.	1			3	4	2	1			4			1
Sous-total			3	3	1	6	5	4	1	1	5		3	1	
Total			891	503	449	307	291	343	185	220	222	239	236	82	



Fraude

		2000	2015	2016	2017	2018	2019	2020	2021	2022	2023	2024	2025
Blanchiment d'argent	Acc.				1	1		2	1	2	7	7	5
	Tent.								1				
	Sous-total				1	1		2	2	2	7	7	5
Recel	Recel simple	6	7	4	4	8	8	1	9	4	4	6	5
	Recel qualifié	3	3	3	1	1					1		2
	Non spécifié	1											1
	Tent.	1											
Sous-total	11	10	7	5	9	8	1	9	4	5	6	8	
Grivèlerie	Carburant / lubrifiant	2	1					1					
	Boissons et aliments					1							
	Voiture de location	1			2		1						
Sous-total	3	1		2	1	1	1	1					
Détournement et destruction frauduleuse	Cel frauduleux	17	4	7	3	2		5	7	10	13	4	8
	D'argent, de papiers, etc.			1						1		1	
	D'objets saisis	1							1				
	Non spécifié	1	5	1				2	1			1	
Sous-total	19	9	9	3	2		7	9	11	13	6	8	
Esroquerie	Fraude par internet		4	12	15	21	34	39	54	75	60	75	26
	Tent.		3	2		3	5	7	7	6	4	2	2
	Esroquerie sans internet		8	7	9	7	5	7	5	16	11	14	8
	Tent.		1		1	1	5	1	1		2	2	
	Non spécifié	3											
Tent.	3												
Sous-total	6	16	21	25	32	49	54	67	97	77	93	36	
Tromperie	Marchandises vendues / travail fourni				2	2		2			1	2	1
	Sous-total				2	2		2			1	2	1
Abus de confiance et infr. apparentées	Abus de confiance	6	20	22	9	13	8	20	22	18	14	18	10
	Abus des faiblesses	1	4	1		2	4	4		6	4	3	3
	Sous-total	7	24	23	9	15	12	24	22	24	18	21	13
Abus de biens sociaux	Par des sociétés											1	
	Sous-total											1	
Infr. liées à l'insolvabilité	Non spécifié		2	3		3			3				
	Sous-total		2	3		3			3				
Insolvabilité frauduleuse	Acc.		1						1				
	Sous-total		1						1				
Chèques sans provision	Acc.	1											
	Tent.	4											
	Sous-total	5											



Fraude

		2000	2015	2016	2017	2018	2019	2020	2021	2022	2023	2024	2025
	Total	51	63	63	47	65	70	91	113	138	121	136	71



Dégradation de la propriété

			2000	2015	2016	2017	2018	2019	2020	2021	2022	2023	2024	2025	
Incendie volontaire	Dans lieu habité (de jour)	Acc.	1				2	1	3	3		2	2	1	
		Tent.		1											
	Dans lieu habité (de nuit)	Acc.	3	1	7	2	2	3	3	4	4	2	4	2	
		Tent.		1	1	1		2				1		2	
	Dans lieu habité (moment indéterminé)	Acc.	1		1	1			1				1		
	Dans un autre lieu (de jour)	Acc.	6	5	5	6	5	2	4	3	4	4	2	2	3
		Tent.	17	46	35	30	36	23	17	16	14	19	19	17	8
	Dans un autre lieu (de nuit)	Acc.	2	2		5	1	1	1			2			1
		Tent.	3	2	1										
	Dans un autre lieu (moment indéterminé)	Acc.	3	2	1										
Non spécifié	Tent.		1		1	1									
	Acc.	6													
	Sous-total		39	59	50	46	47	32	29	26	23	28	25	13	
Incendie involontaire	Acc.		8	11	12	12	7	4	9	4	5	9	8	6	
	Sous-total		8	11	12	12	7	4	9	4	5	9	8	6	
Destruction, dénaturation, dégradation	Avec circ. aggr.	Acc.	15	1	1	2	3	1	4	1	1				
	Destruction de biens agricoles	Acc.			1										
		Tent.													
	Non spécifié	Acc.	33	1							1	1	2		
	Tent.	2													
	Sous-total		50	2	2	2	3	1	4	1	2	1	2		
Vandalisme	Sur véhicules	Acc.	80	127	117	121	84	100	72	65	87	63	81	25	
		Tent.										1			
	Sur autres biens mobiliers	Acc.	121	46	40	32	14	18	24	9	14	20	18	8	
	Graffitis	Acc.	4	16	9	2	6	1	1	6	4	3	1	1	
	Autres détériorations sur biens immobiliers	Acc.	53	49	37	30	32	31	47	40	29	23	24	16	
Dégradation de clôture	Acc.	21	50	57	49	35	42	33	42	40	41	50	18		
	Sous-total		279	288	260	234	171	192	177	162	175	150	174	68	
	Total		376	360	324	294	228	229	219	193	205	188	209	87	



Infr. contre la Sécurité de l'Etat

		2000	2015	2016	2017	2018	2019	2020	2021	2022	2023	2024	2025
Non spécifié	Acc.			1									
	Sous-total			1									
	Total			1									



Infr. contre la sécurité publique

		2000	2015	2016	2017	2018	2019	2020	2021	2022	2023	2024	2025	
Organisation criminelle	Acc.							1						
	Sous-total							1						
Association de malfaiteurs	Acc.						1	1						
	Sous-total						1	1						
Evasion de prisonniers	Non-entrée de congé	Acc.						1						
	Non-respect surveillance électronique	Acc.	4	17	10	3	3	4	4	4	5	4	1	
	Non spécifié	Acc.												
	Sous-total		4	17	10	3	3	5	4	4	5	4	1	
Menaces	Menace d'attentat	Acc.		1				1		1	1			
	Verbales	Acc.	88	101	70	76	51	58	47	48	45	53	45	30
		Tent.							1					
	Ecrites	Acc.	4	29	24	23	21	20	16	12	17	8	17	9
		Par gestes, emblèmes	Acc.	23	47	44	41	19	30	28	27	30	31	18
	Alerte à la bombe	Acc.		4		3	2	1			1			1
	Non spécifié	Acc.	9	1	2	2			3	1	2	2	2	
Sous-total		125	182	141	145	93	109	96	88	96	95	82	52	
Total		126	186	158	155	96	113	103	92	100	100	86	53	



Infr. contre l'autorité publique

		2000	2015	2016	2017	2018	2019	2020	2021	2022	2023	2024	2025
Violence c/ personnes investies autorité publique	Acc.							4		1			
	Sous-total							4		1			
Rébellion	Rébellion armée	Acc.	1										
	Rébellion non armée	Acc.	5	6	9	2	3	5	3	6	3	5	5
	Non spécifié	Acc.	3		1		2	1	1		2	1	
	Sous-total	9	7	12	3	6	8	5	10	6	8	6	6
Outrages	Acc.	4	10	11	10	11	9	15	16	12	12	7	7
	Sous-total	4	10	11	10	11	9	15	16	12	12	7	7
Refus de coopération (informatique et télécom)	Acc.											1	
	Sous-total											1	
Autres infractions	Bris de scellés	Acc.				1		1	2	1			
	Sous-total					1		1	2	1			
	Total	13	17	23	13	18	17	25	28	20	20	14	13



Infr. contre la foi publique

			2000	2015	2016	2017	2018	2019	2020	2021	2022	2023	2024	2025
Faux en écritures	Faux en écritures	Acc.	4	6	6	3	2	3	3	8	6	5	7	2
	Usage de faux en écrit. et écrit. falsifiées	Acc.	2	6	5	4	1	6	8	9	10	9	3	1
		Tent.												1
	Sous-total		6	12	11	7	3	9	11	17	16	14	11	3
Usurpation	Immixtion dans fonctions publiques	Acc.		1										
	De fonctions	Acc.							1					
	De titres	Acc.							1					
	De nom	Acc.		11	12	13	10	15	10	10	21	16	8	2
	Sous-total			12	12	13	10	15	12	10	21	16	8	2
Contrefaçon / falsification	Contrefaçon	Acc.		4	2	3		3	8	3	1	2		2
	Falsification	Acc.		1	3	1		2	1	1	1	3		1
	Sous-total			5	5	4		5	9	4	2	5		3
Fausses monnaies	Emission	Acc.	2			4			1	1				
	Autres	Acc.	2	2	1				2	1	1	1		
	Sous-total		4	2	1	4			3	2	1	1		
Faux en justice	Fausses déclarations	Acc.				1	1	2	2			1	3	
	Sous-total					1	1	2	2			1	3	
	Total		10	31	29	28	14	30	37	35	40	37	22	8



Colfontaine

Infraction Code pénal

Infr. contre la famille

	2000	2015	2016	2017	2018	2019	2020	2021	2022	2023	2024	2025
Abandon de famille Acc.	2			1								
Sous-total	2			1								
Refus du droit aux relations personnelles Acc.	17	15	13	20	21	32	18	5	7	11	30	6
Sous-total	17	15	13	20	21	32	18	5	7	11	30	6
Non-acquittement pension alimentaire Acc.	5	2	1	4	6	1	2	2	3	1	1	2
Sous-total	5	2	1	4	6	1	2	2	3	1	1	2
Total	24	17	14	25	27	33	20	7	10	12	31	8

Criminalité informatique

	2000	2015	2016	2017	2018	2019	2020	2021	2022	2023	2024	2025
Hacking Acc.			3	1		5	3	3	6	4	4	2
Tent.					1							
Sous-total			3	1	1	5	3	3	6	4	4	2
Faux en informatique Acc.				1		1	2		1	2		
Tent.										1		
Sous-total				1		1	2		1	3		
Fraude informatique Acc.		19	34	22	20	54	50	28	69	74	59	38
Tent.						4	2	1	3	2	1	
Sous-total		19	34	22	20	58	52	29	72	76	60	38
Sabotage Acc.				1	1	1						
Sous-total				1	1	1						
Total		19	37	25	22	65	57	32	79	83	64	40



Exercice illégal de l'autorité publique

		2000	2015	2016	2017	2018	2019	2020	2021	2022	2023	2024	2025
Corruption publique	Acc.		1					1					
	Tent.							1					
	Sous-total		1					2					
Actes arbitraires	Acc.					1		1		1	2		
	Sous-total					1		1		1	2		
Prise d'intérêt	Acc.		1										
	Sous-total		1										
Abus de l'autorité	Acc.		1	2	1	2	1			2	3	2	
	Sous-total		1	2	1	2	1			2	3	2	
Ministres des cultes	Acc.		1					1					
	Sous-total		1					1					
	Total		4	2	1	3	1	4		3	5	2	

Traite des êtres humains

		2000	2015	2016	2017	2018	2019	2020	2021	2022	2023	2024	2025
Exploitation économique	Acc.			1									
	Sous-total			1									
Production ou diffusion de pornographie infantine	Acc.			1				1					
	Sous-total			1				1					
	Total			2				1					

Provocation crime ou délits

		2000	2015	2016	2017	2018	2019	2020	2021	2022	2023	2024	2025
Provocation délits	Acc.								1				
	Sous-total								1				
	Total								1				



Autres infractions Code pénal

	2000	2015	2016	2017	2018	2019	2020	2021	2022	2023	2024	2025
Acc.		1	2				1	1				
Sous-total		1	2				1	1				
Total		1	2				1	1				

Contravention Code pénal

	2000	2015	2016	2017	2018	2019	2020	2021	2022	2023	2024	2025
Injures (Contravention) Acc.	37											
Sous-total	37											
Destruction d'animaux (Contravention) Acc.	2											
Sous-total	2											
Divagation d'animaux Acc.	2											
Sous-total	2											
Autres contraventions CP Acc.	3	12	7	1	2	2		3		1		
Sous-total	3	12	7	1	2	2		3		1		
Total	44	12	7	1	2	2		3		1		

STATISTIQUES POLICIERES DE CRIMINALITE

LIEU DE PERPETRATION: COMMUNE

Colfontaine

***ANNEXE II: DETAIL PAR CATEGORIE DE DELIT
LOIS SPECIALES***



Colfontaine

Infraction Lois spéciales

Drogues

			2000	2015	2016	2017	2018	2019	2020	2021	2022	2023	2024	2025
Détention		Acc.	7	90	88	87	84	58	65	67	70	58	78	35
		Sous-total	7	90	88	87	84	58	65	67	70	58	78	35
Usage	Usage en groupe	Acc.	1											
	Usage individuel	Acc.	4											
	Faciliter l'usage	Acc.		1		1								
	Incitation à l'usage	Acc.	1											
	Non spécifié	Acc.				1								
		Sous-total	6	1		2								
Importation et exportation		Acc.		1										
		Sous-total		1										
Fabrication		Acc.		2	3	10	3	3	2	3	2	4	1	
		Sous-total		2	3	10	3	3	2	3	2	4	1	
Commerce		Acc.	1	6	5	8	9	3	2	8	5	6	13	4
		Sous-total	1	6	5	8	9	3	2	8	5	6	13	4
Protoxyde d'azote (gaz hilarant)		Acc.											1	2
		Sous-total											1	2
Autres		Acc.			1		2							
		Sous-total			1		2							
		Total	14	100	97	107	98	64	69	78	77	68	93	41



Législation sur les étrangers

			2000	2015	2016	2017	2018	2019	2020	2021	2022	2023	2024	2025	
Transmigration illégale	Mariages simulés/blancs sans récompense/contrainte	Acc.			4	2	1		1	1	2	4	2	1	
		Tent.				1									
	Cohab. légale de complais. sans récompense/contr.	Acc.												1	
		Tent.			1										
	Accès au territoire	Acc.		1	3	1	1	2	1	4	1	4	5	2	
	Séjour	Acc.		10	3	7	9	5	1	4	5	3	6	1	
	Éloignement	Acc.					1					1			
	Pas de port de documents d'identité ou de voyage	Acc.						1							
Inscription au registre des étrangers	Acc.												3		
		Sous-total		11	11	11	12	8	3	9	8	12	16	5	
Mariages simulés/blancs avec récompense/contrainte	Se faire rétribuer	Acc.			1										
		Sous-total			1										
Non spécifié		Acc.											1		
		Sous-total											1		
		Total		11	12	11	12	8	3	9	8	12	17	5	



Environnement

			2000	2015	2016	2017	2018	2019	2020	2021	2022	2023	2024	2025
Déchets	Transport de déchets	Acc.								3				
		Tent.			1									
	Déchets par professionnel	Acc.			2	3	1		4	1		2	6	
	Déchets par particulier	Acc.		19	25	15	8	6	36	32	10	35	51	29
	Déchets par personne indéterminée	Acc.	53											
	Déchets: permis/autorisation	Acc.		1					2	2				
	Non spécifié	Acc.	1											
		Sous-total	54	20	28	18	9	6	42	38	10	37	57	29
Autres que déchets	Urbanisme	Acc.	4		2	2		2	1	2		5	6	5
	Permis d'environnement	Acc.		2	2				2	1		2	1	1
	Bruit	Acc.	1		1									
	Pollution de l'eau	Acc.							1					1
	Pollution de l'air	Acc.	2										1	
	Pollution du sol	Acc.							2	1				
	Non spécifié	Acc.		1										
	Autres nuisances en matière d'environnement	Acc.	1											
		Sous-total	8	3	5	2		2	6	4		7	8	7
Biodiversité / Faune et flore	Bien-être animal	Acc.	4	3	2	3		1	1	4	2	3	4	2
	Permis / autorisation animaux	Acc.								1		1	1	
	Destruction d'animaux	Acc.		3	2	1	1	2	2	2		1	3	
		Tent.	1											
		Sous-total	5	6	4	4	1	3	3	7	2	5	8	2
Non spécifié	Acc.	2												
		Sous-total	2											
		Total	69	29	37	24	10	11	51	49	12	49	73	38



Armes et explosifs

			2000	2015	2016	2017	2018	2019	2020	2021	2022	2023	2024	2025
Détention illégale	Arme à feu	Acc.		15	17	23	27	40	12	13	12	11	24	11
	Arme blanche ou non à feu	Acc.		29	34	22	10	16	19	26	21	12	19	7
	Munition	Acc.		1	1	2	3	1	2	3	1	1	5	2
	Pièces/accessoires	Acc.		3	1	1							1	
	Non spécifié	Acc.	7	1		2	2				1		1	
	Sous-total		7	49	53	50	42	57	33	42	35	24	50	20
Port / transport illégal	Arme à feu	Acc.			1	1			1	2				
	Arme blanche ou non à feu	Acc.		10	9	11	3	4	5	11	5	3	6	
	Non spécifié	Acc.	16											
	Sous-total		16	10	10	12	3	4	6	13	5	3	6	
Commerce illégal	Arme à feu	Acc.			2	2		1						
	Arme blanche ou non à feu	Acc.				1								1
	Munition	Acc.					1							
	Non spécifié	Acc.	1			1								
	Sous-total		1		2	4	1	1						1
Fabrication / réparation illégale	Arme blanche ou non à feu	Acc.									1			
											1			
Explosifs		Acc.	2				1							
							1							
Autre	Stockage	Acc.								1				
	Non spécifié	Acc.	5											
											1			
	Total		31	59	65	66	47	62	39	56	41	27	56	21

FPF/DGR/DRI/BIPOL - Statistiques policières de criminalité (date de clôture: 31/10/2025)
 Les données pour les années 2001 jusqu'à 2014 ne sont plus publiées mais restent disponibles sur demande auprès du service BIPOL.
 Les données pour 2025 ne concernent que le 1er semestre.



Protection de la personne

			2000	2015	2016	2017	2018	2019	2020	2021	2022	2023	2024	2025
Discrimination	Incitation à la discrimination	Acc.											1	
	Racisme et xénophobie	Acc.	1	5		1	3	1	7	1	4	1	1	
	Fondée sur son orientation sexuelle (homophobie)	Acc.						1	1	1	2	1		
	Fondée sur le sexe (sexisme)	Acc.						1			1			
	Fondée sur le handicap	Acc.									1			
	Autre discrimination	Acc.					1	1	1		1		1	
	Sous-total		1	5		1	4	4	9	2	9	2	3	
Protection de la vie privée		Acc.	5	4			4	1	1	1	1	1		
	Sous-total		5	4			4	1	1	1	1	1		
Caméras de surveillance		Acc.			1							1		
	Sous-total			1								1		
Droit à l'image		Acc.			3	2	1			1	2	3	3	3
	Sous-total			3	2	1				1	2	3	3	3
Protection des données personnelles		Acc.											1	
	Sous-total												1	
Autres		Acc.	1											
	Sous-total		1											
	Total		7	9	4	3	9	5	10	4	12	7	7	3



Colfontaine

Infraction Lois spéciales

Hormones et dopage

		2000	2015	2016	2017	2018	2019	2020	2021	2022	2023	2024	2025
Détention	Acc.					2							
	Sous-total:					2							
	Total:					2							

Protection de la jeunesse

		2000	2015	2016	2017	2018	2019	2020	2021	2022	2023	2024	2025
Législation sur l'obligation scolaire	Acc.			3									1
	Sous-total:			3									1
Législation sur la protection de la jeunesse	Acc.	1	49	70	86	98	70	63	86	77	96	104	49
	Sous-total:	1	49	70	86	98	70	63	86	77	96	104	49
Non spécifié	Acc.			1									
	Sous-total:			1									
	Total:	1	49	74	86	98	70	63	86	77	96	104	50



Code pénal social

		2000	2015	2016	2017	2018	2019	2020	2021	2022	2023	2024	2025
Harcèlement au travail	Acc.		2		1			1		3		2	
	Sous-total:		2		1			1		3		2	
Travail illégal	Acc.						1						
	Sous-total:						1						
Fraude sociale aux cotisations (travail au noir)	Acc.		1	6	5	5	6	6	5	5		1	1
	Sous-total:		1	6	5	5	6	6	5	5		1	1
Relations collectives de travail	Acc.									1	1		
	Sous-total:									1	1		
Infr. contre foi publique en droit pénal social	Acc.		5	1	3				3	1		1	1
	Sous-total:		5	1	3				3	1		1	1
Escroquerie en droit pénal social	Acc.			1	5	2	1	3	2	2			2
	Sous-total:			1	5	2	1	3	2	2			2
Notification jugement infr. droit pénal social	Acc.					1							
	Sous-total:					1							
Autres	Acc.		1	1	1			1			1		
	Sous-total:		1	1	1			1			1		
	Total:		9	9	15	8	8	11	10	12	2	4	4

Ivresse et alcool

		2000	2015	2016	2017	2018	2019	2020	2021	2022	2023	2024	2025
Ivresse publique	Acc.	9							4	57	55	54	15
	Sous-total:	9							4	57	55	54	15
Non spécifié	Acc.	3											
	Sous-total:	3											
	Total:	12							4	57	55	54	15



Registre de population

		2000	2015	2016	2017	2018	2019	2020	2021	2022	2023	2024	2025
	Acc.	2	50	16	15	16	8	1	32	41	76	95	56
	Sous-total:	2	50	16	15	16	8	1	32	41	76	95	56
	Total:	2	50	16	15	16	8	1	32	41	76	95	56

Carte d'identité

		2000	2015	2016	2017	2018	2019	2020	2021	2022	2023	2024	2025
Pas en possession	Acc.	83	7	1									
	Sous-total:	83	7	1									
Refus de présentation	Acc.			1									
	Sous-total:			1									
Endommagée	Acc.	3	1										
	Sous-total:	3	1										
Non spécifié	Acc.		4			3	1	1	4	6	1		
	Sous-total:		4			3	1	1	4	6	1		
Autres	Acc.	1	3										
	Sous-total:	1	3										
	Total:	87	15	2		3	1	1	4	6	1		

Santé publique

		2000	2015	2016	2017	2018	2019	2020	2021	2022	2023	2024	2025
Politique de la santé	Acc.							5					
	Sous-total:							5					
Denrées alimentaires	Acc.			1		2		1			1		
	Sous-total:			1		2		1			1		
Refus ou négligence respect mesures	Acc.							112	27				
	Sous-total:							112	27				
Autres	Acc.					1	1	66	1				
	Sous-total:					1	1	66	1				
	Total:			1		3	1	184	28		1		



Travail

		2000	2015	2016	2017	2018	2019	2020	2021	2022	2023	2024	2025
Règlement général protection du travail	Acc.	3		1									
	Sous-total:	3		1									
Commerce ambulant	Acc.						1						
	Sous-total:						1						
Fraude sociale aux cotisations (travail au noir)	Acc.	1	10	3	1	1	3	2	5		2	5	1
	Sous-total:	1	10	3	1	1	3	2	5		2	5	1
Autres	Acc.						1						
	Sous-total:						1						
	Total:	4	10	4	1	1	5	2	5		2	5	1

Protection des revenus publics

		2000	2015	2016	2017	2018	2019	2020	2021	2022	2023	2024	2025
Douane et accises	Acc.			3	6	2							
	Sous-total:			3	6	2							
Fraude sociale aux allocations	Acc.			1	2								
	Sous-total:			1	2								
Fraude fiscale - impôts sur le revenu	Acc.					2		1					
	Sous-total:					2		1					
	Total:			4	8	4		1					

Législation économique

		2000	2015	2016	2017	2018	2019	2020	2021	2022	2023	2024	2025
Sociétés	Acc.		2	1	1						2		
	Sous-total:		2	1	1						2		
Accès / organisation économie	Acc.										1		
	Sous-total:										1		
Autres	Acc.		1								1		
	Sous-total:		1								1		
	Total:		3	1	1						4		



Pratiques commerciales

		2000	2015	2016	2017	2018	2019	2020	2021	2022	2023	2024	2025
Pratiques du marché et protection du consommateur	Acc.		1										
	Sous-total:		1										
Non spécifié	Acc.				1								
	Sous-total:				1								
Autres	Acc.		1	1			1					1	
	Sous-total:		1	1			1					1	
	Total:		2	1	1		1					1	

Autres lois spéciales

		2000	2015	2016	2017	2018	2019	2020	2021	2022	2023	2024	2025
Prévention: incendies, explosions, accidents	Acc.											2	
	Sous-total:											2	
Loteries et jeux de hasard	Acc.	1										2	
	Sous-total:	1										2	
Infr. dans le secteur audiovisuel	Acc.												1
	Sous-total:												1
Energie	Acc.	1			1								
	Sous-total:	1			1								
Réquision prestataire de service	Acc.		1										
	Sous-total:		1										
Incitation à certains crimes	Acc.								1				
	Sous-total:								1				
Autres	Acc.	106	1			1			1				
	Sous-total:	106	1			1			1				
	Total:	108	2		1	1			2			4	1

STATISTIQUES POLICIERES DE CRIMINALITE

LIEU DE PERPETRATION: COMMUNE

Colfontaine

***ANNEXE III: DETAIL
FIGURES CRIMINELLES / PHENOMENES***



Colfontaine

FC Vol moyen de transport

		2000	2015	2016	2017	2018	2019	2020	2021	2022	2023	2024	2025
Vol de voiture	Acc.	73	22	16	11	10	18	10	10	12	14	19	6
	Tent.	27	8	3	4	6	5	2	4		2	5	1
	Total	100	30	19	15	16	23	12	14	12	16	24	7
Vol de moto	Acc.	7	8	6	2	1	3	1	8		7	7	
	Tent.	1										1	
	Total	8	8	6	2	1	3	1	8		7	8	
Carjacking	Acc.	4	3		1	1	2				1	2	1
	Tent.	2	1										
	Total	6	4		1	1	2				1	2	1
Vol dans les garages	Acc.	1						1					
	Tent.												
	Total	1						1					
Vol de vélomoteur	Acc.	37	25	26	19	9	11	12	16	18	14	15	3
	Tent.			5			1				1		1
	Total	37	25	31	19	9	12	12	16	18	15	15	4
Vol de vélo	Acc.	11	14	7	8	7	14	3	5	7	4	2	1
	Tent.	1	1				1						
	Total	12	15	7	8	7	15	3	5	7	4	2	1



FC Cambriolage

		2000	2015	2016	2017	2018	2019	2020	2021	2022	2023	2024	2025
Cambriolage dans habitation	Acc.	128	117	85	74	58	96	32	41	23	48	30	12
	Tent.	45	47	51	25	31	48	21	22	29	23	22	11
	Total	173	164	136	99	89	144	53	63	52	71	52	23
Cambriolage ds entreprise ou commerce	Acc.	39	5	7	2	4	8	1	1	3	2		
	Tent.	10	4	6	2	2	2		2	2	1		1
	Total	49	9	13	4	6	10	1	3	5	3		1
Cambriolage ds service public ou bâtiment administ	Acc.	35	2	5	5	2	7	1		2	1		1
	Tent.	22	4	3	4	2	3	3	1	1	1		
	Total	57	6	8	9	4	10	4	1	3	2		1
Vol au béliier	Acc.						1						
	Total						1						
Cambriolage dans bâtiment (total)	Acc.	202	124	97	81	64	111	34	42	28	50	30	13
	Tent.	77	55	60	31	35	53	24	25	32	25	22	12
	Total	279	179	157	112	99	164	58	67	60	75	52	25

FC Vol autre

		2000	2015	2016	2017	2018	2019	2020	2021	2022	2023	2024	2025
Vol à main armée	Acc.	8	10	2	3	3	5	1	1		2	3	
	Tent.	3	1		1			1		1		1	
	Total	11	11	2	4	3	5	2	1	1	2	4	
Vol avec violence sans arme	Acc.	44	26	22	16	13	9	8	7	10	8	11	3
	Tent.	3	5	3	6	4	1	1	1	3			1
	Total	47	31	25	22	17	10	9	8	13	8	11	4
Vol dans ou sur un véhicule	Acc.	214	63	58	38	40	27	21	27	38	33	37	15
	Tent.	30	6	6	2	2	3	2	2	1	2	8	1
	Total	244	69	64	40	42	30	23	29	39	35	45	16



FC Vol autre

		2000	2015	2016	2017	2018	2019	2020	2021	2022	2023	2024	2025
Vol d'armes et explosifs	Acc.	9	6	1	2	4	1	1		3	1	2	1
	Tent.		1								1		
	Total	9	7	1	2	4	1	1		3	2	2	1
Arrachage de sac à main	Acc.	23	2	5		2					1		
	Tent.												
	Total	23	2	5		2					1		
Vol à l'arraché	Acc.	27	4	9	5	5	4	5	3		5	4	
	Tent.			1	1	1							
	Total	27	4	10	6	6	4	5	3		5	4	
Vol à la tire	Acc.	8	3	2	4	1	4	2	1	2	2	5	1
	Tent.												
	Total	8	3	2	4	1	4	2	1	2	2	5	1
Vol à l'étalage	Acc.	2		3	2		2	1	1	1	1	1	
	Tent.												
	Total	2		3	2		2	1	1	1	1	1	
Vol par ruse	Acc.	11	1				2	1	3	2	3	5	1
	Tent.	4	1							1	1		
	Total	15	2				2	1	3	3	4	5	1
Vol de métaux	Acc.	4	2	2	5	2	1			2	2	1	
	Tent.												
	Total	4	2	2	5	2	1			2	2	1	
Vol sur les chantiers	Acc.	22	2	5	1	2	2		2	4	1	1	
	Tent.	2								1			
	Total	24	2	5	1	2	2		2	5	1	1	
Home-invasion	Acc.									1			
	Tent.												
	Total									1			
Vol d'animaux	Acc.	2	6	4	2	3	1	1	1	2			
	Tent.	1											
	Total	3	6	4	2	3	1	1	1	2			
Vol de cargaison	Acc.		1								1		
	Tent.												
	Total		1								1		



Criminalité ICT

		2000	2015	2016	2017	2018	2019	2020	2021	2022	2023	2024	2025
Fraude de cartes de paiements	Acc.	2	5	11	4	5	39	24	9	34	33	6	11
	Tent.						1			2			
	Total	2	5	11	4	5	40	24	9	36	33	6	11
Phishing	Acc.							1	5	2	3	1	3
	Tent.									1			
	Total							1	5	3	3	1	3
Ransomware	Acc.						1						
	Tent.												
	Total						1						
Shouldersurfing	Acc.		1				3						
	Tent.												
	Total		1				3						

FC Autre

		2000	2015	2016	2017	2018	2019	2020	2021	2022	2023	2024	2025
Violence contre les métiers d'intérêt général	Acc.	2	3	2	2	2	3	5	2	9		5	1
	Tent.												
	Total	2	3	2	2	2	3	5	2	9		5	1
Viol collectif	Acc.							1	1				
	Tent.												
	Total							1	1				
Graffiti	Acc.	4	16	9	2	6	1	1	6	4	3	1	1
	Tent.												
	Total	4	16	9	2	6	1	1	6	4	3	1	1
Dégradation de voiture	Acc.	50	152	136	144	109	111	83	76	92	70	92	29
	Tent.	1	1		4	1	1	1		1			
	Total	51	153	136	148	110	112	84	76	93	70	92	29
Rixe au couteau	Acc.		1		1			2	2	3	8	3	
	Tent.		1		1					1			
	Total		2		2			2	2	4	8	3	



PH Violence intrafamiliale (VIF)

		2000	2015	2016	2017	2018	2019	2020	2021	2022	2023	2024	2025
VIF: physique, dans le couple	Acc.	19	53	56	47	61	57	60	65	61	59	54	32
	Tent.					1		1					
	Total	19	53	56	47	62	57	61	65	61	59	54	32
VIF: physique, envers des descendants	Acc.		11	14	3	11	9	14	11	10	10	9	3
	Tent.				1								
	Total		11	14	4	11	9	14	11	10	10	9	3
VIF: physique, envers d'autres membres	Acc.	26	17	6	8	9	16	20	9	13	14	16	8
	Tent.												
	Total	26	17	6	8	9	16	20	9	13	14	16	8
VIF: sexuelle, envers des descendants	Acc.			2	1		5	5	1				
	Tent.					1							
	Total			2	1	1	5	5	1				
VIF: sexuelle, envers d'autres membres	Acc.						1		1		1		
	Tent.												
	Total						1		1		1		
VIF: psychique, dans le couple	Acc.	21	38	40	43	46	62	30	37	24	32	47	17
	Tent.												
	Total	21	38	40	43	46	62	30	37	24	32	47	17
VIF: psychique, envers des descendants	Acc.		1	5	4						2	1	
	Tent.												
	Total		1	5	4						2	1	
VIF: psychique, envers d'autres membres	Acc.			1	4	3	3	2	2	1	9	1	2
	Tent.												
	Total			1	4	3	3	2	2	1	9	1	2
VIF: économique, dans le couple	Acc.	1	3	1	1	4	2	7	2	2	2		2
	Tent.						1						
	Total	1	3	1	1	4	3	7	2	2	2		2
VIF: économique, envers des descendants	Acc.									1			
	Tent.												
	Total									1			
VIF: économique, envers d'autres membres	Acc.	13	7	4	7	8	6	6	4	4	3	1	4
	Tent.												
	Total	13	7	4	7	8	6	6	4	4	3	1	4



PH Hormones et dopage

		2000	2015	2016	2017	2018	2019	2020	2021	2022	2023	2024	2025
Dopage humain	Acc.	1				2							
	Total	1				2							

PH Drogues

		2000	2015	2016	2017	2018	2019	2020	2021	2022	2023	2024	2025
Vente de cocaïne	Acc.			2	2	2			2	1	2	2	2
	Total			2	2	2			2	1	2	2	2

		2000	2015	2016	2017	2018	2019	2020	2021	2022	2023	2024	2025
Vente de drogues synthétiques	Acc.									1		1	
	Total									1		1	

		2000	2015	2016	2017	2018	2019	2020	2021	2022	2023	2024	2025
Production de cannabis (culture)	Acc.		2	1	2	2		1	1	1	1		
	Total		2	1	2	2		1	1	1	1		

		2000	2015	2016	2017	2018	2019	2020	2021	2022	2023	2024	2025
Vente de cannabis en grande quantité	Acc.		1							1			
	Total		1							1			

		2000	2015	2016	2017	2018	2019	2020	2021	2022	2023	2024	2025
Vente-traffic d'héroïne	Acc.					1							
	Total					1							

PH Trafic d'armes

		2000	2015	2016	2017	2018	2019	2020	2021	2022	2023	2024	2025
Commerce et production d'arme à feu et mun.	Acc.	1		2	2	1	1			1			
	Total	1		2	2	1	1			1			

		2000	2015	2016	2017	2018	2019	2020	2021	2022	2023	2024	2025
Commerce et production d'arme non à feu	Acc.				1								1
	Total				1								1

PH Traite des êtres humains

		2000	2015	2016	2017	2018	2019	2020	2021	2022	2023	2024	2025
TEH - exploitation économique	Acc.			1									
	Total			1									

		2000	2015	2016	2017	2018	2019	2020	2021	2022	2023	2024	2025
TEH - exploitation sexuelle	Acc.	1		1				1		2	1	1	
	Total	1		1				1		2	1	1	

PH Violence dans l'espace public

FPF/DGR/DRI/BIPOL - Statistiques policières de criminalité (date de clôture: 31/10/2025)
 Les données pour les années 2001 jusqu'à 2014 ne sont plus publiées mais restent disponibles sur demande auprès du service BIPOL.
 Les données pour 2025 ne concernent que le 1er semestre.



PH Violence dans l'espace public

		2000	2015	2016	2017	2018	2019	2020	2021	2022	2023	2024	2025
Violence physique (transport public)	Acc.	2		2	1					3			1
	Total	2		2	1					3			1
Violence physique (voie publique)	Acc.	67	76	86	72	63	68	60	73	60	62	95	35
	Tent.		1	1	5	2	1	6	4	2	2	3	1
	Total	67	77	87	77	65	69	66	77	62	64	98	36
Violence physique (autre endroit public)	Acc.		3	4	1	2	5	3	1	4	6	3	1
	Total		3	4	1	2	5	3	1	4	6	3	1
Violence physique (endroit accessible au public)	Acc.	13	10	6	2	2	9	3	4	5	4	6	
	Tent.									1			
	Total	13	10	6	2	2	9	3	4	6	4	6	
Violence sexuelle (voie publique)	Acc.	4	3	3	2	3		1	1	2	2	2	4
	Tent.		1										
	Total	4	4	3	2	3		1	1	2	2	2	4
Violence sexuelle (autre endroit public)	Acc.		1		1		1	2	1	1		1	1
	Total		1		1		1	2	1	1		1	1
Violence sexuelle (endroit accessible au public)	Acc.			1	1	1	3	1		1	2	1	
	Total			1	1	1	3	1		1	2	1	
Violence psychique (transport public)	Acc.			1	1				1	3			
	Total			1	1				1	3			
Violence psychique (voie publique)	Acc.	66	130	106	113	64	75	77	56	62	72	69	31
	Total	66	130	106	113	64	75	77	56	62	72	69	31
Violence psychique (autre endroit public)	Acc.	1	10	22	6	12	13	4	5	15	15	9	4
	Total	1	10	22	6	12	13	4	5	15	15	9	4
Violence psychique (endroit accessible au public)	Acc.	4	8	5	7	7	5	4	3	5	8	5	3
	Total	4	8	5	7	7	5	4	3	5	8	5	3



PH Violence dans l'espace public

		2000	2015	2016	2017	2018	2019	2020	2021	2022	2023	2024	2025
Vol à main armée (voie publique)	Acc.	5	2	1	1	1	2		1			1	
	Tent.	1											
	Total	6	2	1	1	1	2		1			1	
Vol à main armée (endroit accessible au public)	Acc.	1	3			2	3						
	Tent.		1									1	
	Total	1	4			2	3					1	
Vol avec violence sans arme (transport public)	Acc.	1	1										
	Tent.												
	Total	1	1										
Vol avec violence sans arme (voie publique)	Acc.	32	14	17	10	8	6	5	5	4	5	6	2
	Tent.	2	3	1	3	1	1						1
	Total	34	17	18	13	9	7	5	5	4	5	6	3
Vol avec violence sans arme (autre endroit public)	Acc.		2								1	2	
	Tent.												
	Total		2								1	2	
Vol avec violence sans arme (endr. acces. au pub.)	Acc.	5	1	2			3			1			1
	Tent.			1						1			
	Total	5	1	3			3			2			1

PH Autre

		2000	2015	2016	2017	2018	2019	2020	2021	2022	2023	2024	2025
Cyberharcèlement	Acc.	3	4	5	5	6	22	31	28	22	19	17	12
	Tent.												
	Total	3	4	5	5	6	22	31	28	22	19	17	12
Fraude à l'identité	Acc.	2	12	12	14	10	16	12	13	34	19	9	2
	Tent.												
	Total	2	12	12	14	10	16	12	13	34	19	9	2

STATISTIQUES POLICIERES DE CRIMINALITE

LIEU DE PERPETRATION: COMMUNE

Colfontaine

***ANNEXE IV: FAITS ENREGISTRES
NON CRIMINELS***



Colfontaine

Faits non criminels

Maladies / Décès / Disparition

	2000	2015	2016	2017	2018	2019	2020	2021	2022	2023	2024	2025
Suicide	5	3	3	6	5	7	4	7	7	9	13	2
Personne malade	2	4	2	2		6	7	8	5	9	5	7
Décès suspect	1			1			3			3	1	
Décès naturel	6	4	1	4	4	3	3		1		3	1
Disparition (personne disparue)	5	7	8	11	11	10	10	6	5	2	5	3
Accident (sauf roulage)	1	1			2					1		
Cadavre non identifié					1		1					
Non spécifié										1		
Autres								1				
Total	20	19	14	24	23	26	28	22	18	25	27	13

Appels

	2000	2015	2016	2017	2018	2019	2020	2021	2022	2023	2024	2025
Alarme		2										
Appels	3	2	1			1					2	
Total	3	4	1			1					2	

Problèmes sociaux

	2000	2015	2016	2017	2018	2019	2020	2021	2022	2023	2024	2025
Différends familiaux	20	8	7	10	8	13	5	4	4	8	10	1
Différend (pas de coups)	39	14	20	21	23	18	14	20	17	15	9	7
Affaire civile	5	5	6	2	2	3	7	6	2		2	3
Protection de la jeunesse	34	6	7	12	9	5	7	2	10	5	8	4
Autres	7	3	1	6	4	3	4	3	1	1	1	3
Total	105	36	41	51	46	42	37	35	34	29	30	18



Catastrophes

	2000	2015	2016	2017	2018	2019	2020	2021	2022	2023	2024	2025
Fuite de gaz											1	
Total											1	

Ordre public

	2000	2015	2016	2017	2018	2019	2020	2021	2022	2023	2024	2025
Troubles	1											
Total	1											

Agissements suspects

	2000	2015	2016	2017	2018	2019	2020	2021	2022	2023	2024	2025
	6	13	21	17	7	10	5	8	3	4	7	4
Total	6	13	21	17	7	10	5	8	3	4	7	4

Objets trouvés

	2000	2015	2016	2017	2018	2019	2020	2021	2022	2023	2024	2025
	1	1	2		2	2		2				
Total	1	1	2		2	2		2				

Objets perdus

	2000	2015	2016	2017	2018	2019	2020	2021	2022	2023	2024	2025
	8	284	290	269	299	368	301	334	329	313	276	129
Total	8	284	290	269	299	368	301	334	329	313	276	129



Autres non-infractions

	2000	2015	2016	2017	2018	2019	2020	2021	2022	2023	2024	2025
Ordonnance de capture				3						1		
Non-respect des conditions		2	5	13	5	4	3	4	8	2	11	6
Procès-verbal d'information	6	4	6	13	8	5	7	18	8	11	18	7
Notification		15	15	57	30	26	28	44	40	40	15	13
Dégradation involontaire câbles (non-télécom)				1						1		
Demande signalement surveillance électronique									13	22	18	2
Fonction de contrôle armes			1				2	2	13	4	5	2
Non spécifié								2	1			
Autres non infractions	3											
Total	9	21	27	87	43	35	40	70	83	81	67	30