

STATISTIQUES POLICIERES DE CRIMINALITE

LIEU DE PERPETRATION: COMMUNE

Chimay

2000 - 1er Semestre 2025

Police fédérale - DGRIDRIIBIPOL

STATISTIQUES POLICIERES DE CRIMINALITE

LIEU DE PERPETRATION: COMMUNE

Chimay

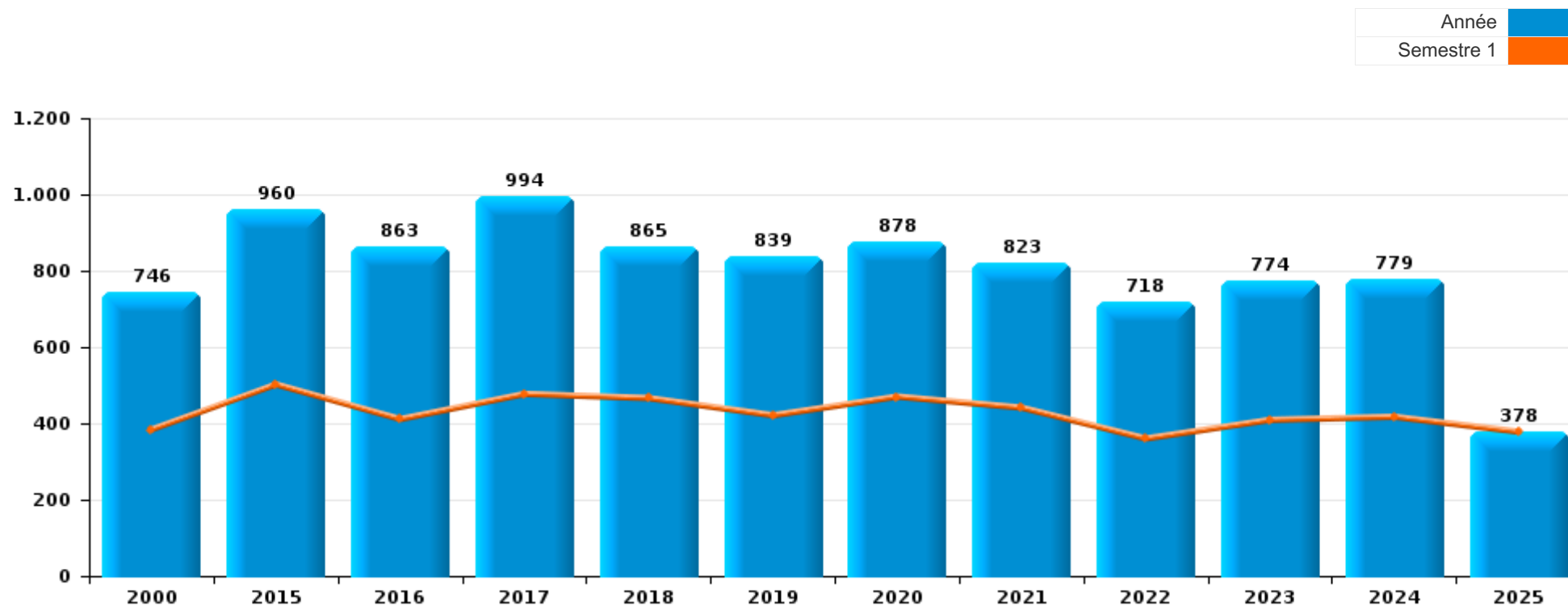
PARTIE I : INFRACTIONS JUDICIAIRES

CRIMINALITE ENREGISTREE COMMISE AU NIVEAU DE LA COMMUNE



Chimay

	2000	2015	2016	2017	2018	2019	2020	2021	2022	2023	2024	2025
Nombre total des délits	746	960	863	994	865	839	878	823	718	774	779	378



FPF/DGR/DRI/BIPOL - Statistiques policières de criminalité (date de clôture: 31/10/2025)

Les données pour les années 2001 jusqu'à 2014 ne sont plus publiées mais restent disponibles sur demande auprès du service BIPOL.

Les données pour 2025 ne concernent que le 1er semestre.



Chimay

	2000	2015	2016	2017	2018	2019	2020	2021	2022	2023	2024	2025
Vol et extorsion	277	314	290	308	264	210	143	125	147	141	150	61
Infr. contre l'intégrité physique	59	142	135	149	143	140	92	134	135	113	114	70
Dégradation de la propriété	124	118	104	112	105	69	64	105	67	54	90	45
Infr. contre autres valeurs morales et sentiments	18	62	54	58	59	59	68	74	53	79	84	46
Infr. contre la sécurité publique	58	50	45	52	46	52	52	47	59	41	33	22
Fraude	34	30	57	40	50	44	39	43	41	74	45	18
Criminalité informatique		39	8	24	24	45	13	43	47	49	80	32
Drogues	41	45	23	43	30	29	30	22	23	34	44	7
Santé publique							215	60	2	2		
Protection de la jeunesse	3	14	22	24	21	20	26	40	23	27	15	8
Armes et explosifs	12	30	19	28	13	21	12	19	16	21	15	8
Infr. contre les mœurs	7	12	9	14	17	25	25	24	16	26	27	9
Registre de population		10	7	23	11	28	23	19	22	19	4	5
Infr. contre la famille	19	13	6	26	10	36	11	8	9	8	15	6
Infr. relative au statut juridique de l'enfant	11	10	17	15	10	16	12	10	13	12	10	10
Infr. contre la foi publique	19	11	12	6	13	6	11	13	7	8	18	11
Environnement	18	8	5	8	9	10	12	8	11	13	9	7
Infr. contre l'autorité publique	8	9	10	10	10	12	10	10	7	8	9	8
Législation sur les étrangers	1	20	18	18	17	4	1	2	4	11	3	2
Ivresse et alcool	4	15	12	21	1	1		1		3	2	
Code pénal social		1	4	2	4	3	8	2	5	11	4	1
Protection de la personne	1	1	1	5	2	3	5	3	3	15	4	2
Contravention Code pénal	18	1	1	3	1	2		1			2	
Autres lois spéciales	10	1	1			1	1	2		2		
Carte d'identité	1	1	1	4		1	1	4	1	1		
Infr. contre la liberté individuelle	1	1	1	1	2				3		1	
Exercice illégal de l'autorité publique	2		1			1			1			
Pratiques commerciales		1							2	1		
Travail		1					1	2				
Hormones et dopage					2		1					
Protection des revenus publics							1	2				
Marchand de sommeil					1						1	
Sécurité privée							1		1			
Autres infractions Code pénal						1						
Traite des êtres humains										1		
Sous-total	746	960	863	994	865	839	878	823	718	774	779	378
Contravention règlement policier local		3	3	3	27	228	150	210	264	198	121	27
Sous-total		3	3	3	27	228	150	210	264	198	121	27
Total	746	963	866	997	892	1.067	1.028	1.033	982	972	900	405

FPF/DGR/DRI/BIPOL - Statistiques policières de criminalité (date de clôture: 31/10/2025)

Les données pour les années 2001 jusqu'à 2014 ne sont plus publiées mais restent disponibles sur demande auprès du service BIPOL.

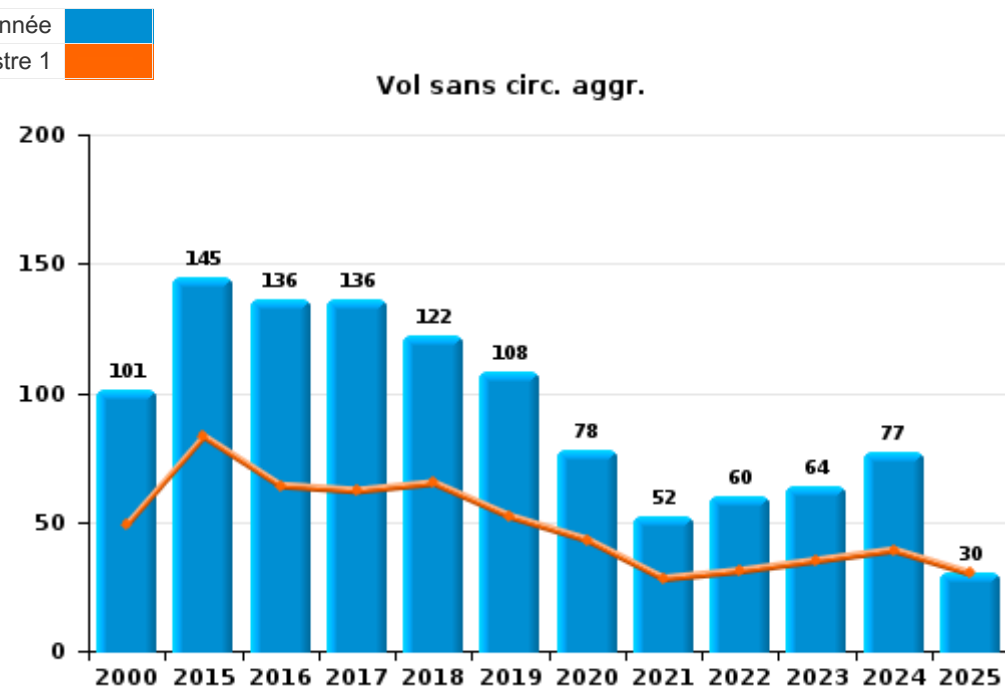
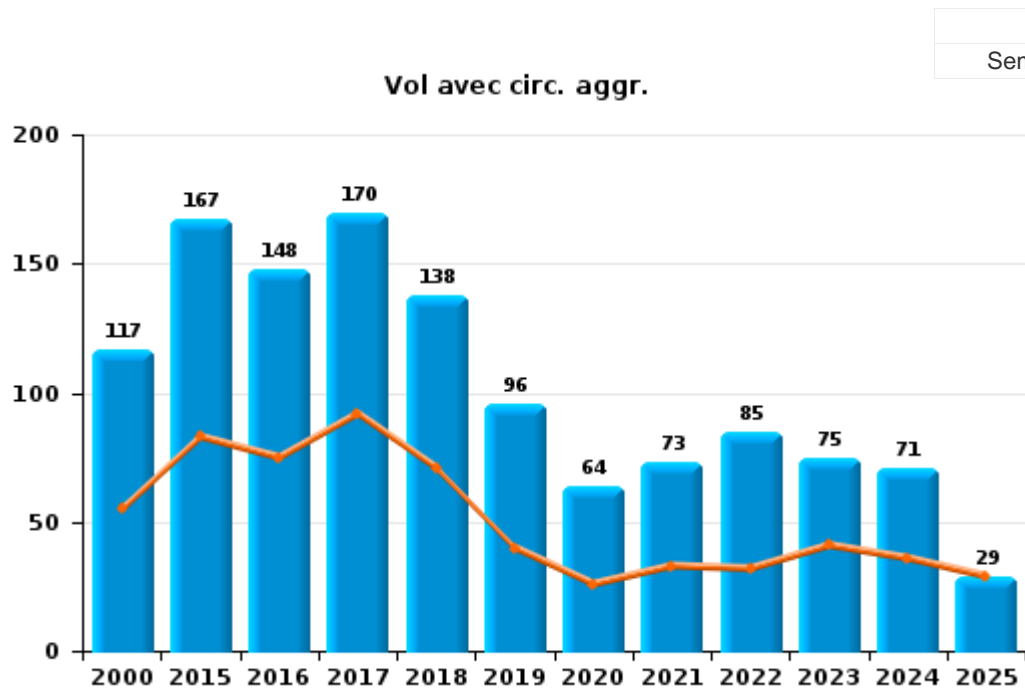
Les données pour 2025 ne concernent que le 1er semestre.



I.1. Catégorie des infractions : Vol et extorsion (top 5 des infractions au niveau national 2024)

Chimay

	2000	2015	2016	2017	2018	2019	2020	2021	2022	2023	2024	2025
Vol avec circ. aggr.	117	167	148	170	138	96	64	73	85	75	71	29
Vol sans circ. aggr.	101	145	136	136	122	108	78	52	60	64	77	30
Vol non spécifié	57					4						2
Extorsion		2	6	2	4	2	1		2	2	2	
Autres	2											
Total	277	314	290	308	264	210	143	125	147	141	150	61



FPF/DGR/DRI/BIPOL - Statistiques policières de criminalité (date de clôture: 31/10/2025)
 Les données pour les années 2001 jusqu'à 2014 ne sont plus publiées mais restent disponibles sur demande auprès du service BIPOL.
 Les données pour 2025 ne concernent que le 1er semestre.



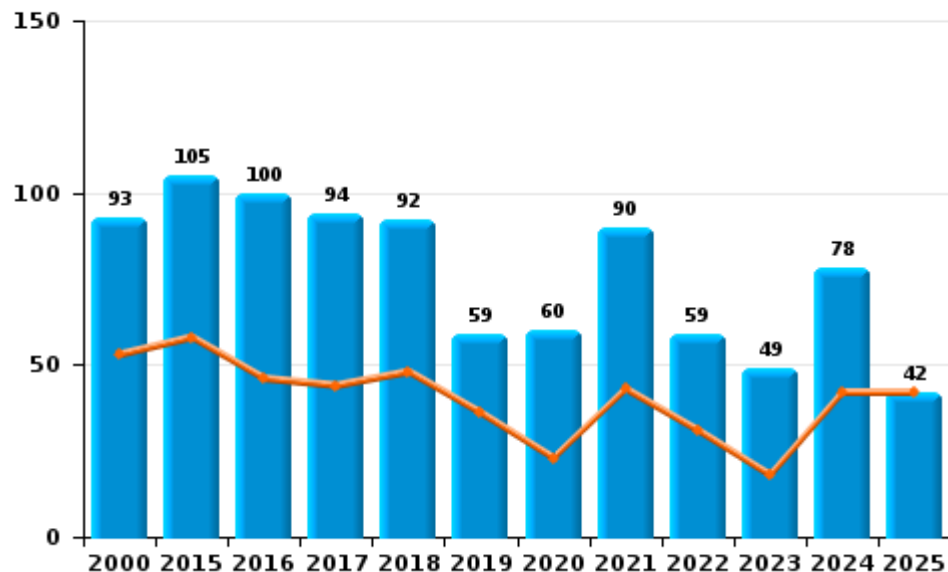
I.2. Catégorie des infractions : Dégradation de la propriété (top 5 des infractions au niveau national 2024)

Chimay

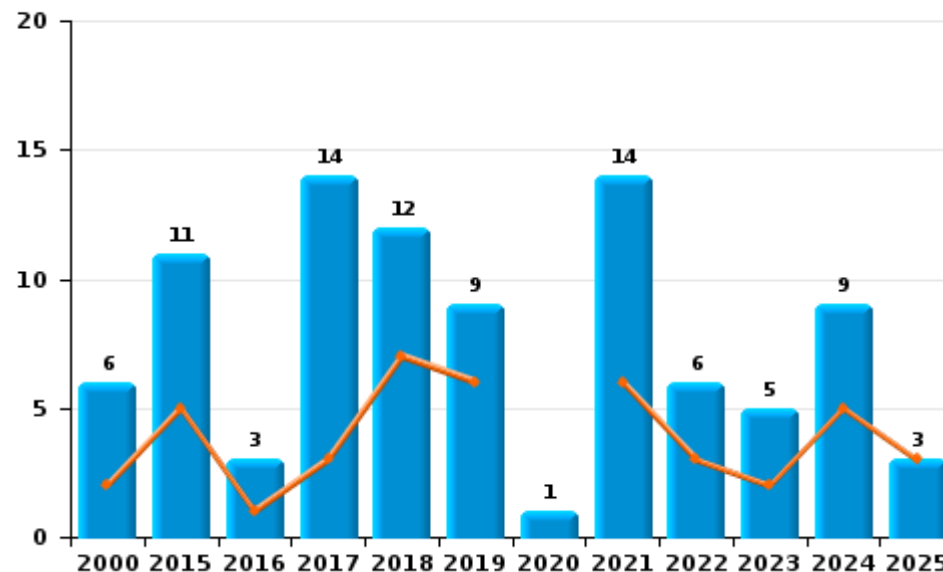
	2000	2015	2016	2017	2018	2019	2020	2021	2022	2023	2024	2025
Vandalisme	93	105	100	94	92	59	60	90	59	49	78	42
Incendie volontaire	4	6	3	10	8	6		13	3	4	7	3
Destruction, dénaturation, dégradation	25	2		4	1	1	3	1	2		3	
Incendie involontaire	2	5		4	4	3	1	1	3	1	2	
Destruction par explosion volontaire			1									
Total	124	118	104	112	105	69	64	105	67	54	90	45

Année ■
Semestre 1 ■

Vandalisme



Incendie

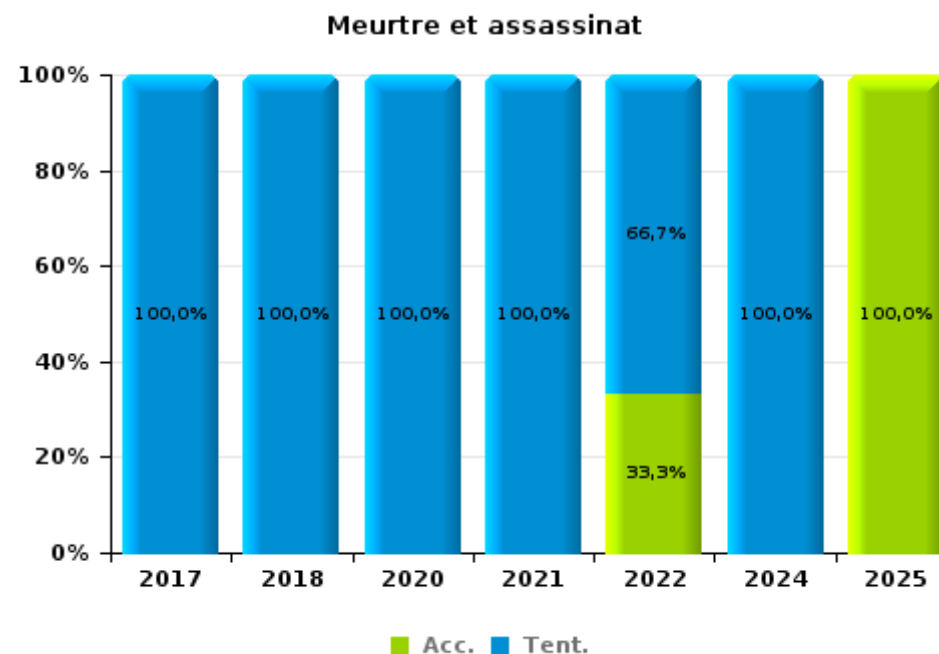
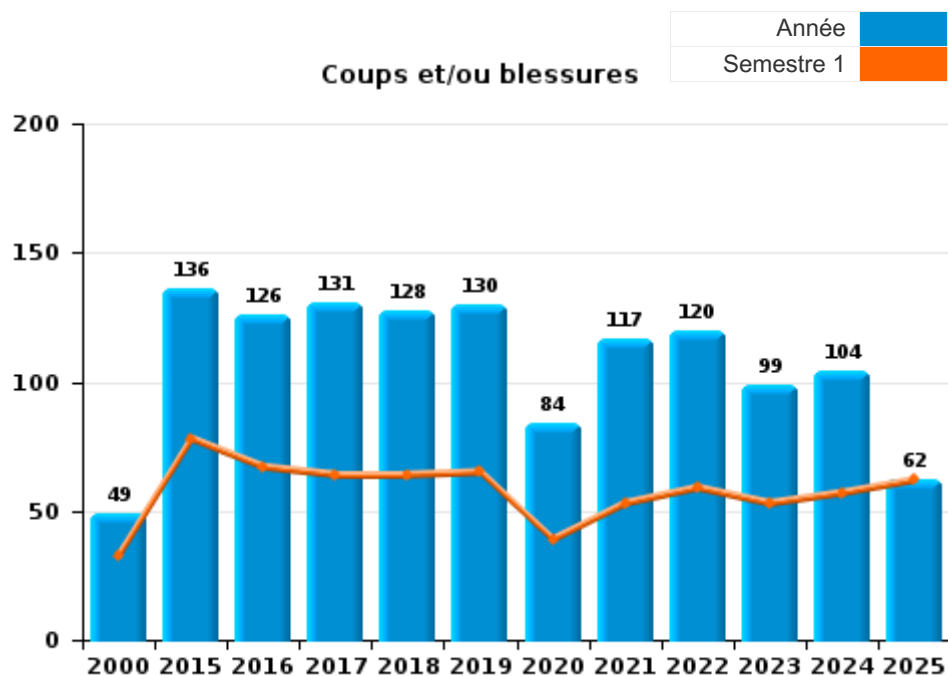




I.3. Catégorie des infractions : Infr. contre l'intégrité physique (top 5 des infractions au niveau national 2024)

Chimay

	2000	2015	2016	2017	2018	2019	2020	2021	2022	2023	2024	2025
Coups et/ou blessures	49	136	126	131	128	130	84	117	120	99	104	62
Autres	10	6	9	15	14	10	7	14	12	14	7	6
Meurtre et assassinat				3	1		1	3	3		3	2
Total	59	142	135	149	143	140	92	134	135	113	114	70



FPF/DGR/DRI/BIPOL - Statistiques policières de criminalité (date de clôture: 31/10/2025)
 Les données pour les années 2001 jusqu'à 2014 ne sont plus publiées mais restent disponibles sur demande auprès du service BIPOL.
 Les données pour 2025 ne concernent que le 1er semestre.



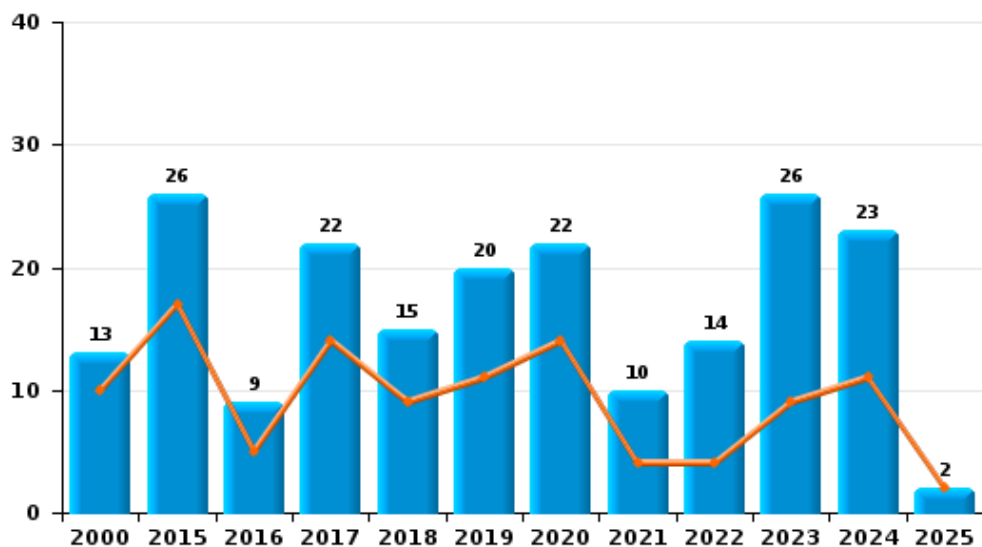
I.4. Catégorie des infractions : Drogues (top 5 des infractions au niveau national 2024)

Chimay

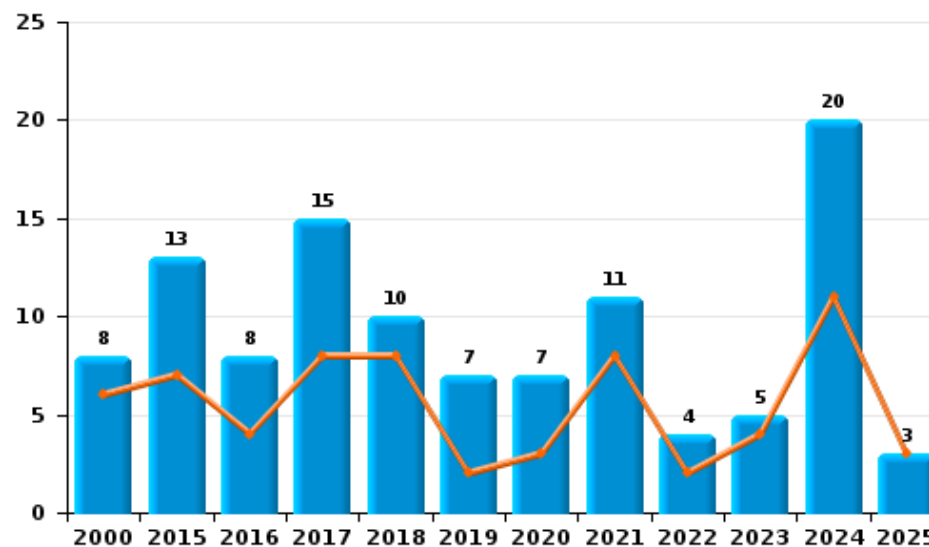
	2000	2015	2016	2017	2018	2019	2020	2021	2022	2023	2024	2025
Détention	13	26	9	22	15	20	22	10	14	26	23	2
Commerce	8	13	8	15	10	7	7	11	4	5	20	3
Usage	13	1	1			1			3		1	1
Autres		2	4	5	2		1					
Importation et exportation	7	1			1				2	2		1
Fabrication		2	1	1	2	1		1		1		
Total	41	45	23	43	30	29	30	22	23	34	44	7



Détention



Commerce



FPF/DGR/DRI/BIPOL - Statistiques policières de criminalité (date de clôture: 31/10/2025)
 Les données pour les années 2001 jusqu'à 2014 ne sont plus publiées mais restent disponibles sur demande auprès du service BIPOL.
 Les données pour 2025 ne concernent que le 1er semestre.



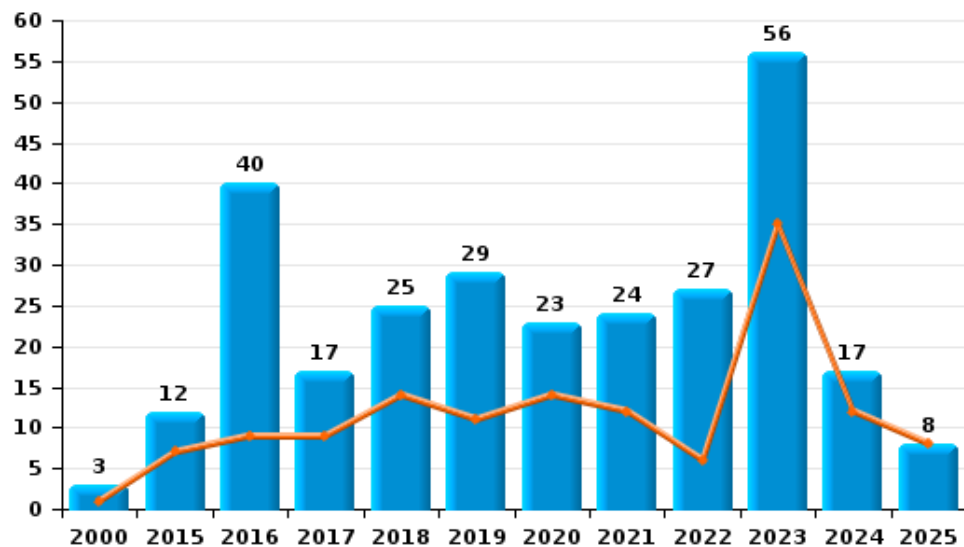
I.5. Catégorie des infractions : Fraude (top 5 des infractions au niveau national 2024)

Chimay

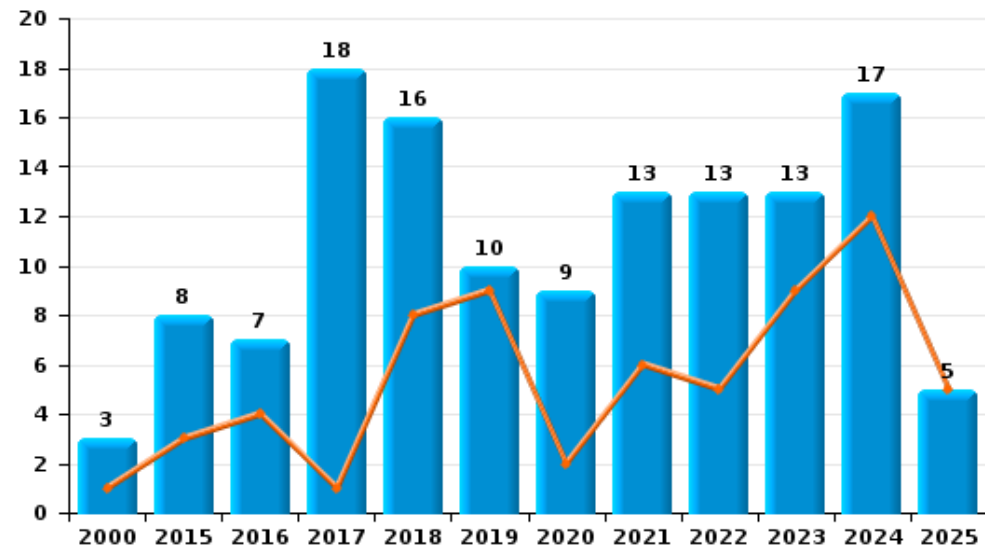
	2000	2015	2016	2017	2018	2019	2020	2021	2022	2023	2024	2025
Escroquerie	3	12	40	17	25	29	23	24	27	56	17	8
Abus de confiance et infr. apparentées	3	8	7	18	16	10	9	13	13	13	17	5
Détournement et destruction frauduleuse	11		4	2	4	2	3	1	1	2	3	3
Recel	8	3	2	2	3	1		3		2	3	1
Fraudes: Autres	5	3	1		1		3			1	4	1
Grivèlerie	4	2	3	1	1	2	1	2			1	
Infr. liées à l'insolvabilité		2										
Total	34	30	57	40	50	44	39	43	41	74	45	18



Escroquerie



Abus de confiance et infr. apparentées



FPF/DGR/DRI/BIPOL - Statistiques policières de criminalité (date de clôture: 31/10/2025)

Les données pour les années 2001 jusqu'à 2014 ne sont plus publiées mais restent disponibles sur demande auprès du service BIPOL.
Les données pour 2025 ne concernent que le 1er semestre.

STATISTIQUES POLICIERES DE CRIMINALITE

LIEU DE PERPETRATION: COMMUNE

Chimay

PARTIE II : FIGURES CRIMINELLES / PHENOMENES



Chimay

FC Vol moyen de transport

	2000	2015	2016	2017	2018	2019	2020	2021	2022	2023	2024	2025
Vol de voiture	32	15	6	25	7	8	10	2	2	8	9	3
Vol de moto	1	2	1	1			1		1		1	1
Carjacking	2			1		1						
Homejacking					1							
Vol dans les garages		1		1			1					1
Vol de vélomoteur	2		5	3	2	1	1	1		1	3	
Vol de vélo	9	5	9	9	3	1	1	2	4	4	2	1

FC Cambriolage

	2000	2015	2016	2017	2018	2019	2020	2021	2022	2023	2024	2025
Cambriolage dans habitation	24	63	67	62	58	43	27	40	35	35	38	11
Cambriolage ds entreprise ou commerce	36	26	16	14	13	11	3	4	18	4	5	3
Cambriolage ds service public ou bâtiment administ	21	11	2	22	12	9	4	2	7	2	4	2
Cambriolage dans bâtiment (total)	81	100	85	98	83	63	34	46	60	41	47	16



FC Vol autre

	2000	2015	2016	2017	2018	2019	2020	2021	2022	2023	2024	2025
Vol à main armée	5	3	5	4	2	1	1		1	1	1	
Vol avec violence sans arme	8	5	11	10	8	6	7	4	10	4	2	2
Vol dans ou sur un véhicule	44	57	44	20	33	28	12	11	13	15	15	6
Vol d'armes et explosifs	2	3	3	1	3	5	1		3		1	
Arrachage de sac à main					3							
Vol à l'arraché	1	1	1		4	1	2		1	2		1
Vol à la tire	3	3	2	3	3	1	2	1	2		3	1
Vol à l'étalage	5	13	17	10	12	8	12	11	6	4	9	3
Vol par ruse	4	4	2	8	3	5	3	1	2		2	2
Vol de métaux		6	5	12	4	12	3	1	3	1	4	1
Vol sur les chantiers	3	2		2	1	1	1	1	1	1		1
Home-invasion		1							1			
Vol d'animaux		4	3	2	3	3	5	2	3	2		
Vol de cargaison					1				1	1		

Criminalité ICT

	2000	2015	2016	2017	2018	2019	2020	2021	2022	2023	2024	2025
Fraude de cartes de paiements	1	2	7	8	9	30	6	4	2	3	4	1
Phishing		1			1	2	1		1	11	9	10
Shouldersurfing						6			1			

FC Autre

	2000	2015	2016	2017	2018	2019	2020	2021	2022	2023	2024	2025
Violence contre les métiers d'intérêt général			4	1	2	3		3	1	1	2	3
Viol collectif							1		1			
Graffiti		5			2	1		1		1	5	5
Dégradation de voiture	16	46	45	46	39	31	29	40	27	19	40	16
Rixe au couteau				2							3	1



PH Violence intrafamiliale (VIF)

	2000	2015	2016	2017	2018	2019	2020	2021	2022	2023	2024	2025
VIF: physique, dans le couple	7	26	33	23	25	40	24	28	37	30	29	16
VIF: physique, envers des descendants		4	6	6	6	6	9	4	13	3	6	2
VIF: physique, envers d'autres membres	8	10	5	8	12	7	5	5	8	11	7	4
VIF: sexuelle, dans le couple					1			1			1	
VIF: sexuelle, envers des descendants	1	1	1	1	1	1	5	2	1			
VIF: sexuelle, envers d'autres membres		1					2					
VIF: psychique, dans le couple	26	24	28	43	27	55	26	28	21	26	29	22
VIF: psychique, envers des descendants			3	1	2	2	3	7	2	4	1	
VIF: psychique, envers d'autres membres		3	2	1	1	4	4	1	1	4	1	1
VIF: économique, dans le couple		3	3	2	6	2	3	6	2	2	3	1
VIF: économique, envers des descendants			1				1	1	2	2		
VIF: économique, envers d'autres membres	5	5	3	5	1	16	2	4	5	9	2	1

PH Hormones et dopage

	2000	2015	2016	2017	2018	2019	2020	2021	2022	2023	2024	2025
Dopage humain					2							
Engraissement illégal							1					

PH Drogues

	2000	2015	2016	2017	2018	2019	2020	2021	2022	2023	2024	2025
Vente de cocaïne		6	2		1		2	2	1	3	12	
Import-export de cocaïne					1					1		
Import-export de drogues synthétiques									1	1		
Vente de drogues synthétiques		5	1	1			1			2	2	
Production de cannabis (culture)			1	1	1	1		1		1		
Vente de cannabis en grande quantité		1			1			1			4	
Import-export d'héroïne					1							
Vente-traffic d'héroïne		2	3	7	6	2	2	2	1		1	



PH Trafic d'armes

	2000	2015	2016	2017	2018	2019	2020	2021	2022	2023	2024	2025
Commerce et production d'arme à feu et mun.		1							1			

PH Traite des êtres humains

	2000	2015	2016	2017	2018	2019	2020	2021	2022	2023	2024	2025
TEH - exploitation sexuelle		1							1	2	1	

PH Violence dans l'espace public

	2000	2015	2016	2017	2018	2019	2020	2021	2022	2023	2024	2025
Violence physique (transport public)		3	4		1	2	2	2		1		2
Violence physique (voie publique)	13	64	49	52	56	49	31	49	51	36	54	23
Violence physique (autre endroit public)	3	1	2	1	1		1	1	2			3
Violence physique (endroit accessible au public)	13	9	8	10	19	18	6	17	9	11	15	8
Violence sexuelle (voie publique)		3		1	3	1	5	2	2		2	2
Violence sexuelle (autre endroit public)						1						
Violence sexuelle (endroit accessible au public)	1		1			3	1	2	1		2	
Violence psychique (transport public)	1		1		1			1	2	1	1	2
Violence psychique (voie publique)	17	51	37	49	32	39	41	37	44	32	53	19
Violence psychique (autre endroit public)	1	1	1	2	5	3	2		2			2
Violence psychique (endroit accessible au public)	17	11	4	13	8	10	6	8	9	11	10	8
Vol à main armée (voie publique)	1	1	1	1			1					
Vol à main armée (autre endroit public)						1						
Vol à main armée (endroit accessible au public)	4	2	4		2				1			
Vol avec violence sans arme (transport public)												1
Vol avec violence sans arme (voie publique)	4	1	4	5	3	3	4	1	3	2		
Vol avec violence sans arme (endr. acces. au pub.)		1	1	2	2	1		1	3		1	



PH Autre

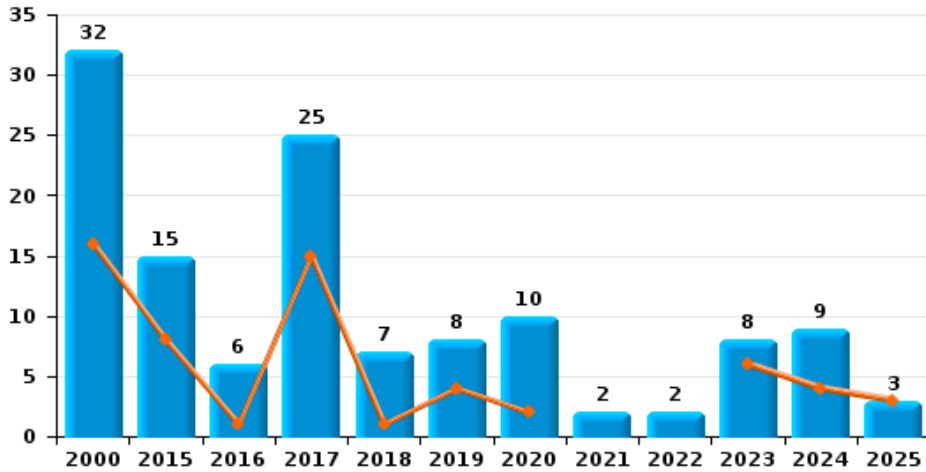
	2000	2015	2016	2017	2018	2019	2020	2021	2022	2023	2024	2025
Faux policiers			1	1	1				1	1		
Terrorisme, extrémisme et radicalisme							1					4
Cyberharcèlement	2	1	4	4	22	23	17	16	11	12	9	5
Fraude à l'identité		3	3	3	2	3	9	6	4	3	6	7



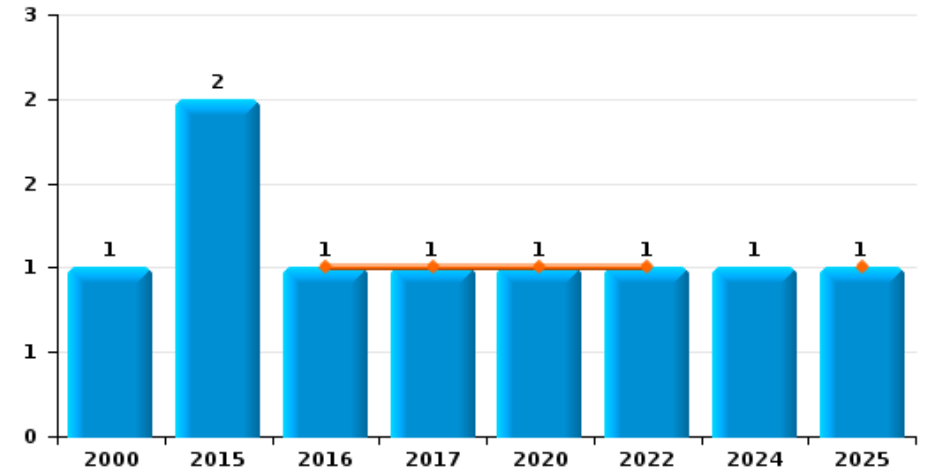
Chimay

Année	■
Semestre 1	■

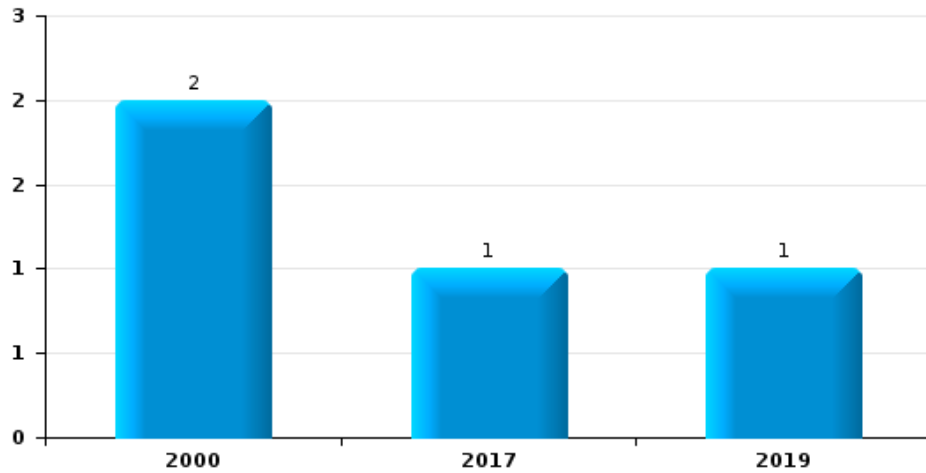
Vol de voiture



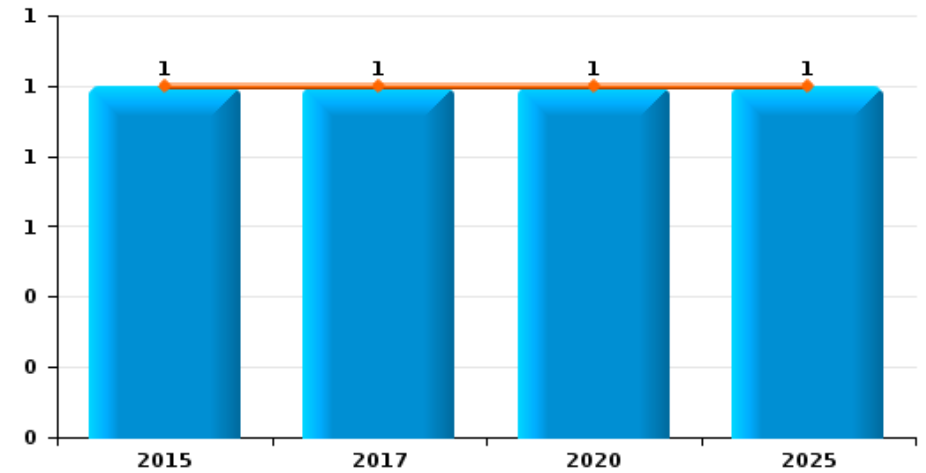
Vol de moto



Carjacking



Vol dans les garages

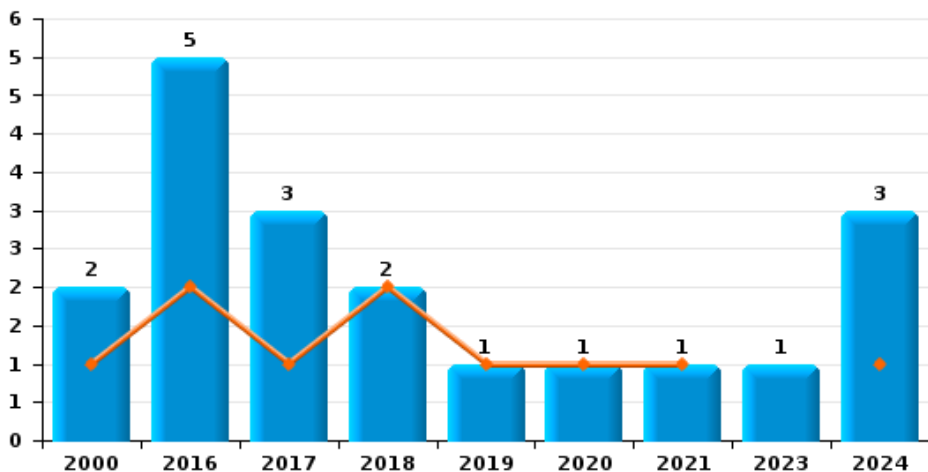




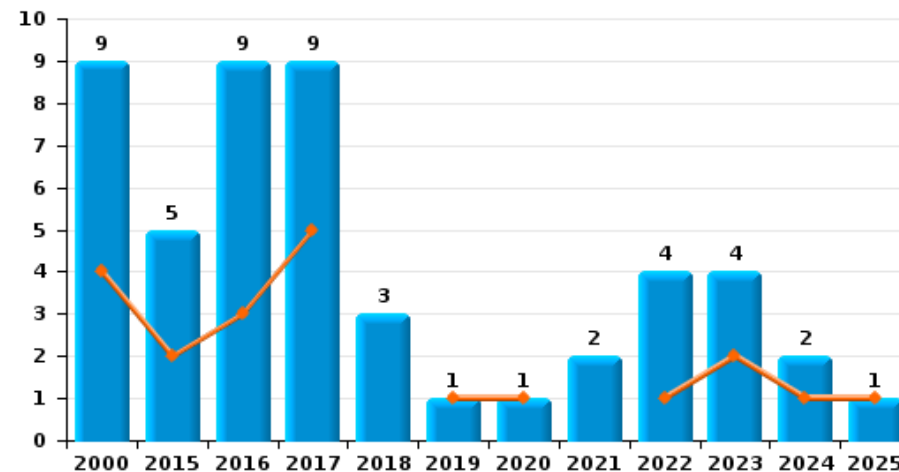
Chimay



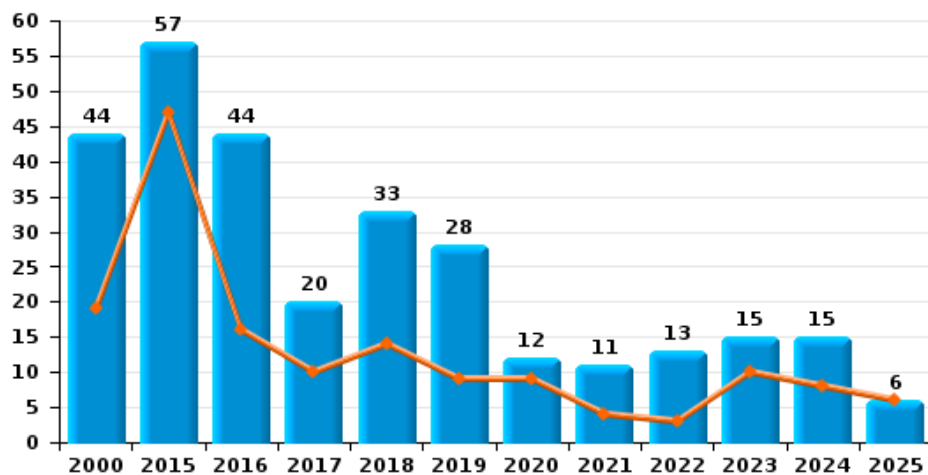
Vol de vélomoteur



Vol de vélo



Vol dans ou sur un véhicule

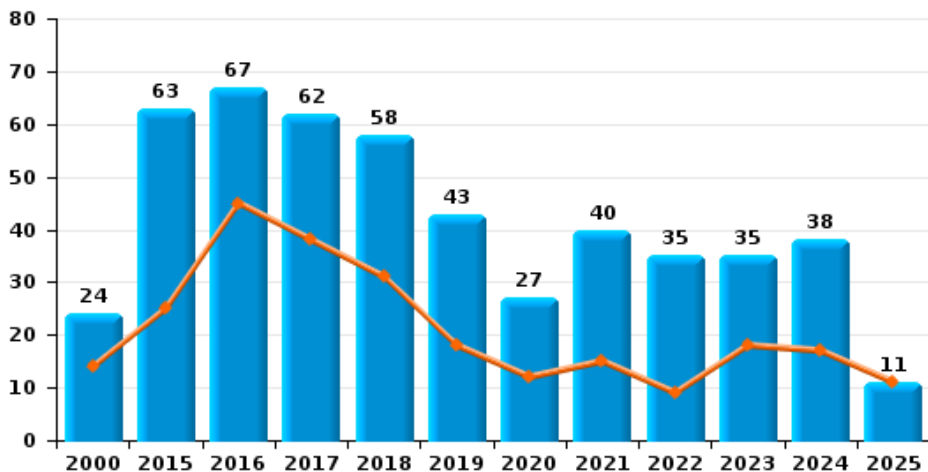




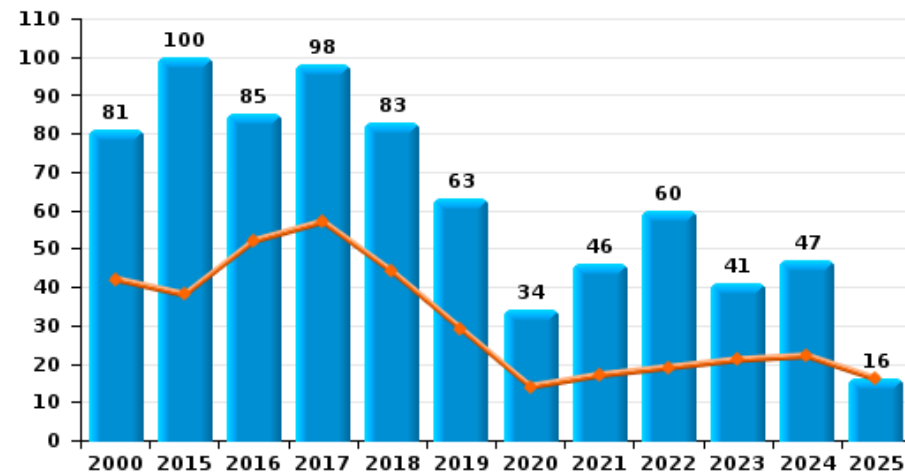
Chimay

Année ■
Semestre 1 ■

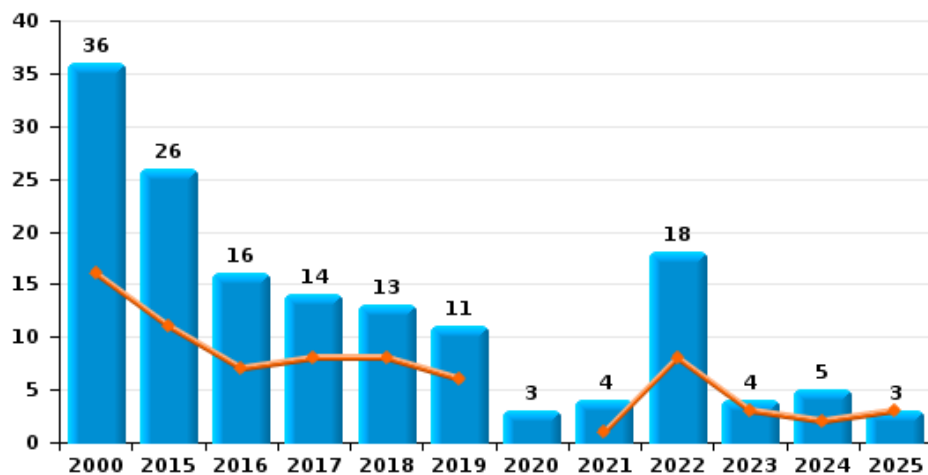
Cambrilage dans habitation



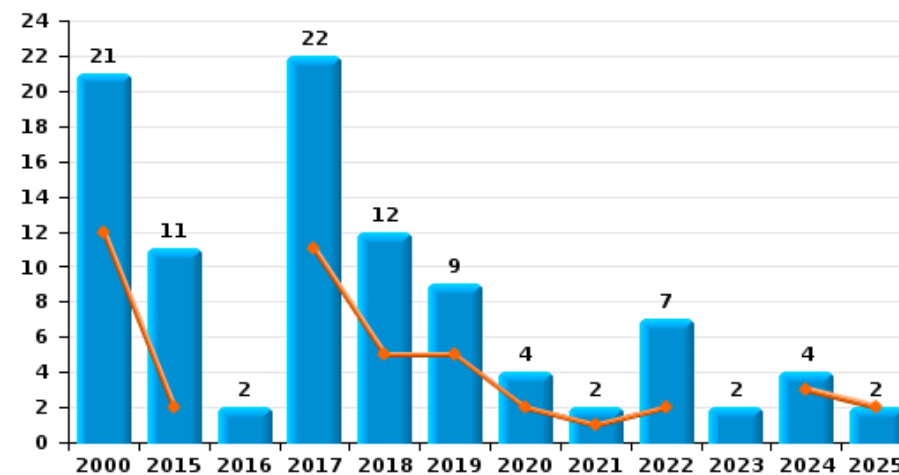
Cambrilage dans bâtiment (total)



Cambrilage ds entreprise ou commerce

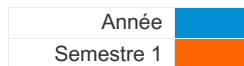


Cambrilage ds service public ou bâtiment administratif

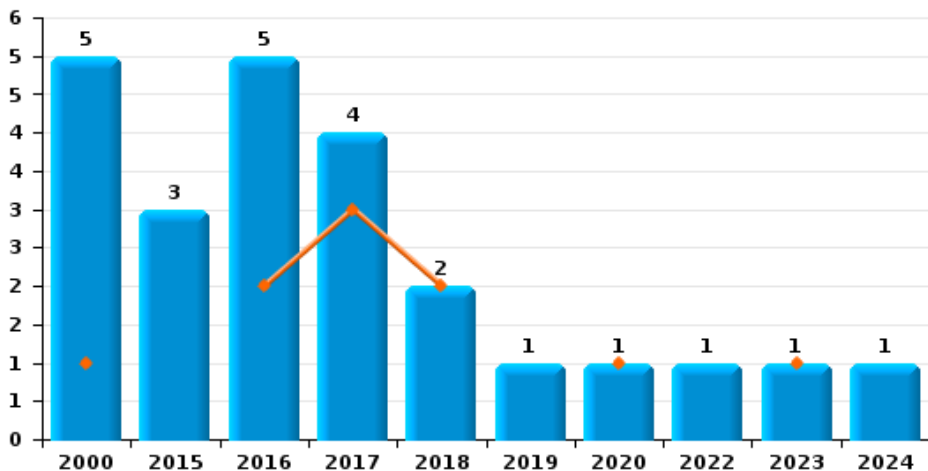




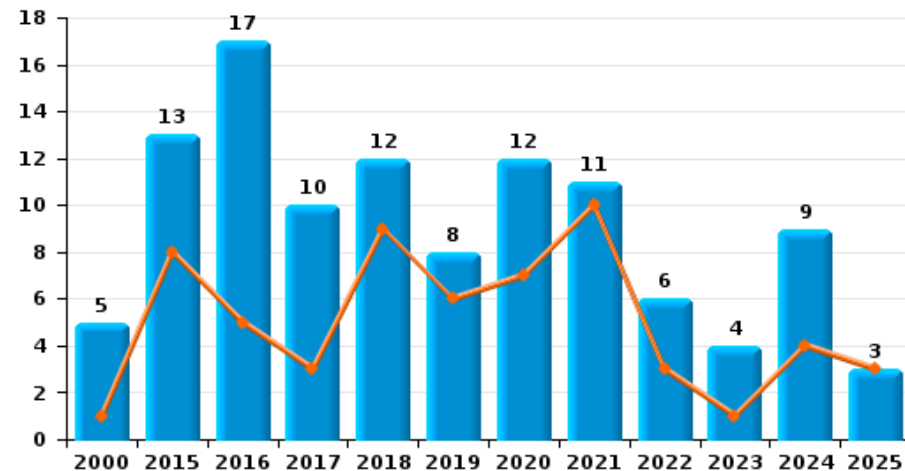
Chimay



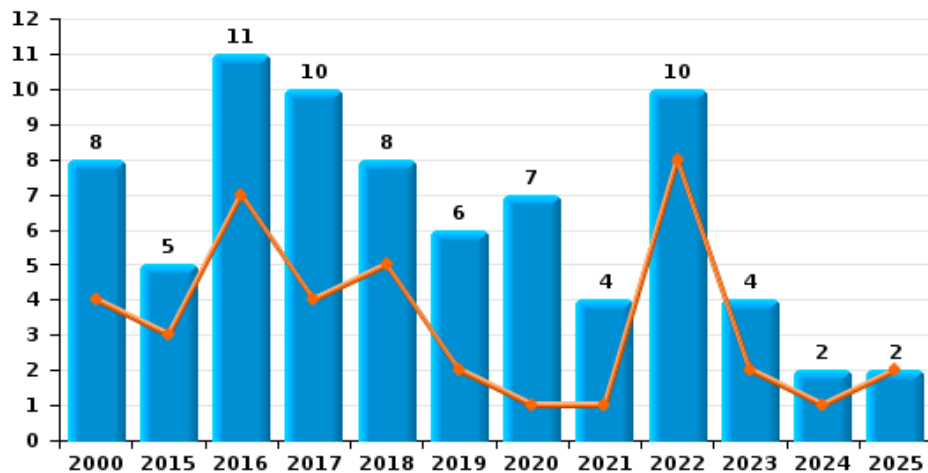
Vol à main armée



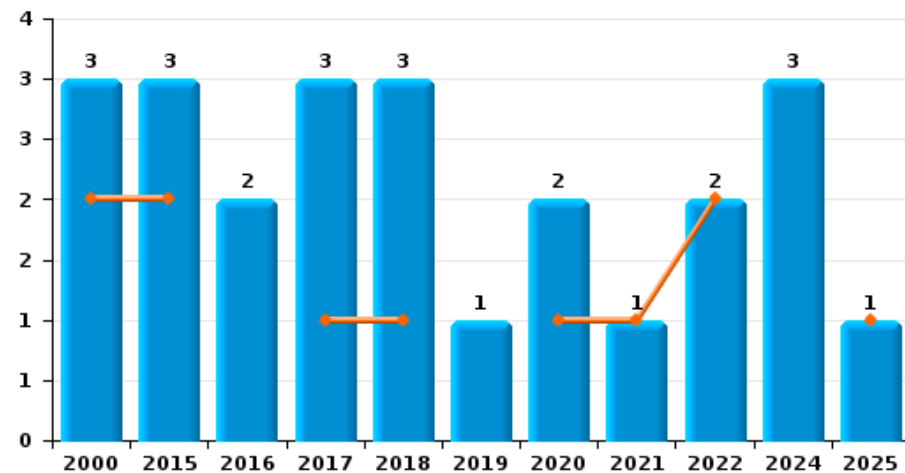
Vol à l'étalage



Vol avec violence sans arme



Vol à la tire

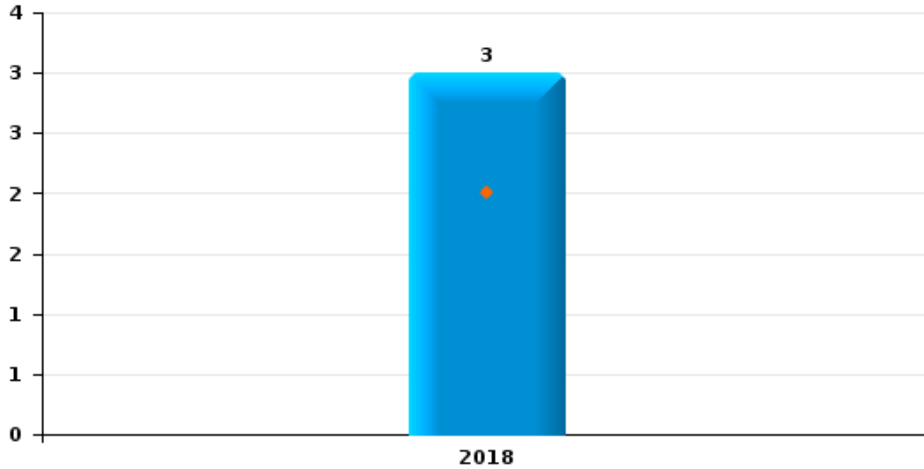




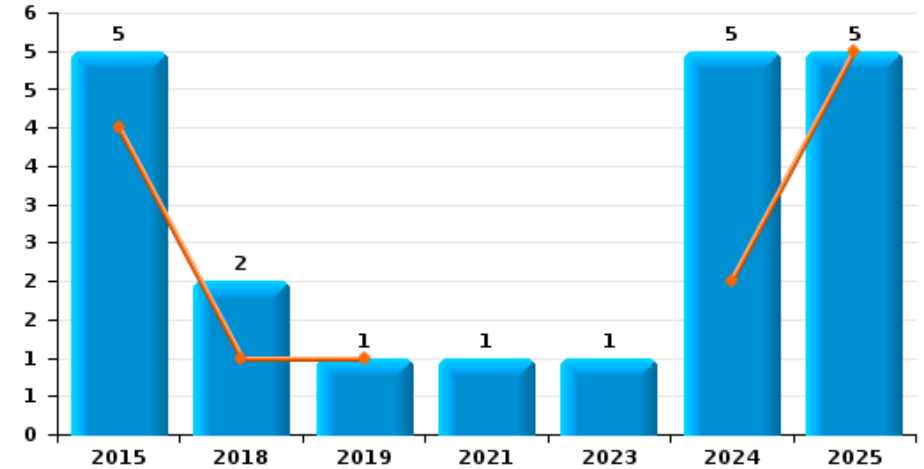
Chimay



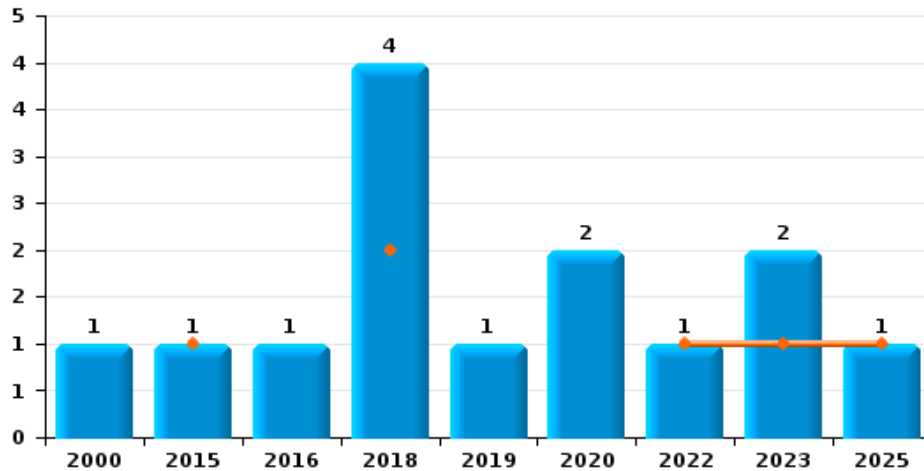
Arrachage de sac à main



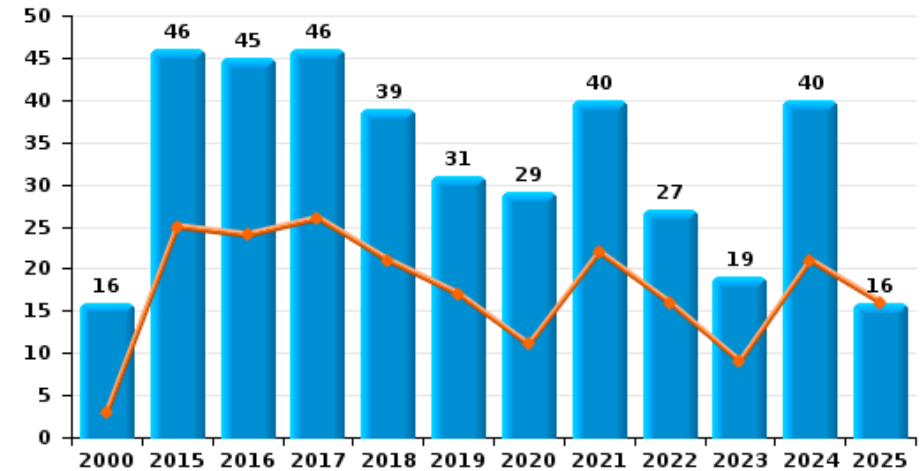
Graffiti



Vol à l'arraché



Dégradation de voiture





Chimay



FC Vol moyen de transport

		2000	2015	2016	2017	2018	2019	2020	2021	2022	2023	2024	2025
Vol de voiture	Trim 1	6	4		7		3	1			2	2	1
	Trim 2	10	4	1	8	1	1	1			4	2	2
	Trim 3	9	4	3	4	4	2	4	1	1	1	3	
	Trim 4	7	3	2	6	2	2	4	1	1	1	2	
Total		32	15	6	25	7	8	10	2	2	8	9	3
Vol de moto	Trim 1			1									
	Trim 2				1			1		1			1
	Trim 3	1	1										
	Trim 4		1									1	
Total		1	2	1	1			1		1		1	1
Carjacking	Trim 3	2			1								
	Trim 4						1						
Total		2			1		1						
Homejacking	Trim 3				1								
Total					1								
Vol dans les garages	Trim 1		1										1
	Trim 2				1			1					
Total			1		1			1					1
Vol de vélomoteur	Trim 1	1		1	1	1						1	
	Trim 2			1		1	1	1	1				
	Trim 3			2	1						1	2	
	Trim 4	1		1	1								
Total		2		5	3	2	1	1	1		1	3	
Vol de vélo	Trim 1	3		1	1		1	1			2		1
	Trim 2	1	2	2	4					1		1	
	Trim 3	3	3	3	2	2			1	1	2	1	
	Trim 4	2		3	2	1			1	2			
Total		9	5	9	9	3	1	1	2	4	4	2	1



FC Cambriolage

		2000	2015	2016	2017	2018	2019	2020	2021	2022	2023	2024	2025
Cambriolage dans habitation	Trim 1	5	10	25	14	20	10	4	6	4	9	14	5
	Trim 2	9	15	20	24	11	8	8	9	5	9	3	6
	Trim 3	7	22	12	17	15	16	7	11	10	8	15	
	Trim 4	3	16	10	7	12	9	8	14	16	9	6	
	Total	24	63	67	62	58	43	27	40	35	35	38	11
Cambriolage ds entreprise ou commerce	Trim 1	7	2	1	3	4	3			4	2	1	1
	Trim 2	9	9	6	5	4	3		1	4	1	1	2
	Trim 3	7	4	6	4	2	2	1	2	3			
	Trim 4	13	11	3	2	3	3	2	1	7	1	3	
	Total	36	26	16	14	13	11	3	4	18	4	5	3
Cambriolage ds service public ou bâtiment administ	Trim 1	2	1		5	4	2	1		1		1	2
	Trim 2	10	1		6	1	3	1	1	1		2	
	Trim 3	7	4	2	5	2	3	1		3	1		
	Trim 4	2	5		6	5	1	1	1	2	1	1	
	Total	21	11	2	22	12	9	4	2	7	2	4	2
Cambriolage dans bâtiment (total)	Trim 1	14	13	26	22	28	15	5	6	9	11	16	8
	Trim 2	28	25	26	35	16	14	9	11	10	10	6	8
	Trim 3	21	30	20	26	19	21	9	13	16	9	15	
	Trim 4	18	32	13	15	20	13	11	16	25	11	10	
	Total	81	100	85	98	83	63	34	46	60	41	47	16



FC Vol autre

		2000	2015	2016	2017	2018	2019	2020	2021	2022	2023	2024	2025
Vol à main armée	Trim 1	1			2	2		1					
	Trim 2			2	1						1		
	Trim 3	3	1	2			1						
	Trim 4	1	2	1	1					1		1	
	Total	5	3	5	4	2	1	1		1	1	1	
Vol avec violence sans arme	Trim 1	2	1	2	2	3		1	1	5			2
	Trim 2	2	2	5	2	2	2			3	2	1	
	Trim 3	2		3	3	1	1	3	1	1	1		
	Trim 4	2	2	1	3	2	3	3	2	1	1	1	
	Total	8	5	11	10	8	6	7	4	10	4	2	2
Vol dans ou sur un véhicule	Trim 1	15	30	8	5	6	5	4	3	2	2	6	5
	Trim 2	4	17	8	5	8	4	5	1	1	8	2	1
	Trim 3	16	4	20	5	14	17	3	1	2	4	6	
	Trim 4	9	6	8	5	5	2		6	8	1	1	
	Total	44	57	44	20	33	28	12	11	13	15	15	6
Vol d'armes et explosifs	Trim 1		1	1								1	
	Trim 2	1		1		1	1	1					
	Trim 3	1	1	1	1	1	2			1			
	Trim 4		1			1	2			2			
	Total	2	3	3	1	3	5	1		3		1	
Arrachage de sac à main	Trim 2					2							
	Trim 4					1							
	Total					3							
Vol à l'arraché	Trim 1		1							1	1		1
	Trim 2					2							
	Trim 3			1		1		1			1		
	Trim 4	1				1	1	1					
	Total	1	1	1		4	1	2		1	2		1



FC Vol autre

		2000	2015	2016	2017	2018	2019	2020	2021	2022	2023	2024	2025
Vol à la tire	Trim 1	2				1							1
	Trim 2		2		1			1	1	2			
	Trim 3	1		1	1	1		1				1	
	Trim 4		1	1	1	1	1					2	
	Total	3	3	2	3	3	1	2	1	2		3	1
Vol à l'étalage	Trim 1	1	3			6	4	7	7	1	1	4	
	Trim 2		5	5	3	3	2		3	2			3
	Trim 3	2	2	8	2			2		1	3	4	
	Trim 4	2	3	4	5	3	2	3	1	2		1	
	Total	5	13	17	10	12	8	12	11	6	4	9	3
Vol par ruse	Trim 1	1	1	2	2	3	4		1				1
	Trim 2		1		2		1	1				1	1
	Trim 3	3			1					1			
	Trim 4		2		3			2		1		1	
	Total	4	4	2	8	3	5	3	1	2		2	2
Vol de métaux	Trim 1		3			1				1	1		1
	Trim 2		1	2	1	1	1	1				1	
	Trim 3		1	2	5		6	1	1	1		1	
	Trim 4		1	1	6	2	5	1		1		2	
	Total		6	5	12	4	12	3	1	3	1	4	1
Vol sur les chantiers	Trim 1					1	1	1	1	1			1
	Trim 2	1	1								1		
	Trim 3	1			2								
	Trim 4	1	1										
	Total	3	2		2	1	1	1	1	1	1	1	1
Home-invasion	Trim 3									1			
	Trim 4		1										
	Total		1							1			



FC Vol autre

		2000	2015	2016	2017	2018	2019	2020	2021	2022	2023	2024	2025
Vol d'animaux	Trim 1		1				2	1		1	1		
	Trim 2		1				1	2	1				
	Trim 3			3	2	2		2	1		1		
	Trim 4		2			1				2			
	Total		4	3	2	3	3	5	2	3	2		
Vol de cargaison	Trim 1										1		
	Trim 3					1							
	Trim 4									1			
	Total					1				1	1		



Criminalité ICT

		2000	2015	2016	2017	2018	2019	2020	2021	2022	2023	2024	2025
Fraude de cartes de paiements	Trim 1	1		1	1	4	7	2	4				1
	Trim 2		1	1	3	5	1	2			3		
	Trim 3						19	2		2		1	
	Trim 4		1	5	4		3					3	
	Total	1	2	7	8	9	30	6	4	2	3	4	1
Phishing	Trim 1						1			1	1	4	6
	Trim 2		1			1	1					2	4
	Trim 3											3	
	Trim 4							1			10		
	Total		1			1	2	1		1	11	9	10
Shouldersurfing	Trim 1						6						
	Trim 3									1			
	Total						6			1			



FC Autre

		2000	2015	2016	2017	2018	2019	2020	2021	2022	2023	2024	2025
Violence contre les métiers d'intérêt général	Trim 1			1	1	1	1		1	1		1	2
	Trim 2			3			1						1
	Trim 3				1			1				1	
	Trim 4					1	1	1			1		
Total				4	1	2	3		3	1	1	2	3
Viol collectif	Trim 1									1			
	Trim 3							1					
	Total							1		1			
Graffiti	Trim 1		1				1					1	5
	Trim 2		3			1						1	
	Trim 3				1						1	3	
	Trim 4		1					1					
Total			5			2	1		1		1	5	5
Dégradation de voiture	Trim 1		10	14	13	14	7	4	11	7	4	8	7
	Trim 2	3	15	10	13	7	10	7	11	9	5	13	9
	Trim 3	7	16	11	14	5	5	10	10	3	7	12	
	Trim 4	6	5	10	6	13	9	8	8	8	3	7	
Total		16	46	45	46	39	31	29	40	27	19	40	16
Rixe au couteau	Trim 2				1							3	1
	Trim 3				1								
	Total				2							3	1



PH Violence intrafamiliale (VIF)

		2000	2015	2016	2017	2018	2019	2020	2021	2022	2023	2024	2025
VIF: physique, dans le couple	Trim 1	3	4	9	2	6	7	6	5	15	3	6	8
	Trim 2	2	8	6	7	11	14	5	4	7	17	10	8
	Trim 3		8	12	8	6	8	8	8	7	5	7	
	Trim 4	2	6	6	6	2	11	5	11	8	5	6	
	Total	7	26	33	23	25	40	24	28	37	30	29	16
VIF: physique, envers des descendants	Trim 1		2	1		1	1	3	1	4		1	1
	Trim 2			3	3	2	2	1	1	2		2	1
	Trim 3		2		1			3	2	3	1		
	Trim 4			2	2	3	3	2		4	2	3	
	Total		4	6	6	6	6	9	4	13	3	6	2
VIF: physique, envers d'autres membres	Trim 1	1	3	1		3	1	2	1	3	2	3	2
	Trim 2	5	4	3		3	3		3	1	1	2	2
	Trim 3	2	2	1	4	4	2	1	1	1	4	1	
	Trim 4		1		4	2	1	2		3	4	1	
	Total	8	10	5	8	12	7	5	5	8	11	7	4
VIF: sexuelle, dans le couple	Trim 3				1			1				1	
Total					1			1				1	
VIF: sexuelle, envers des descendants	Trim 1					1							
	Trim 2		1	1				2	1	1			
	Trim 3	1					1	2					
	Trim 4				1			1	1				
	Total	1	1	1	1	1	1	5	2	1			
VIF: sexuelle, envers d'autres membres	Trim 3							1					
	Trim 4		1					1					
	Total		1					2					



PH Violence intrafamiliale (VIF)

		2000	2015	2016	2017	2018	2019	2020	2021	2022	2023	2024	2025
VIF: psychique, dans le couple	Trim 1	2	12	6	10	9	11	3	2	7	3	7	9
	Trim 2	10	6	4	7	3	24	4	10	5	7	5	13
	Trim 3	10	5	11	15	5	11	12	6	6	11	6	
	Trim 4	4	1	7	11	10	9	7	10	3	5	11	
Total		26	24	28	43	27	55	26	28	21	26	29	22
VIF: psychique, envers des descendants	Trim 1			1				1			1		
	Trim 2			1		1		2	3	1		1	
	Trim 3						1		1		1		
	Trim 4			1	1	1	1		3	1	2		
Total				3	1	2	2	3	7	2	4	1	
VIF: psychique, envers d'autres membres	Trim 1		1	1	1	1	1	2					1
	Trim 2										1	1	
	Trim 3		1	1			2	1			1		
	Trim 4		1				1	1	1	1	2		
Total			3	2	1	1	4	4	1	1	4	1	1
VIF: économique, dans le couple	Trim 1					1		1	4	2	1		
	Trim 2		1		1		1						1
	Trim 3		1	2		5		1	2		1	1	
	Trim 4		1	1	1		1	1				2	
Total			3	3	2	6	2	3	6	2	2	3	1
VIF: économique, envers des descendants	Trim 1									2			
	Trim 3			1					1		1		
	Trim 4							1			1		
Total				1				1	1	2	2		
VIF: économique, envers d'autres membres	Trim 1	3	3		1	1	1		1	2	2		
	Trim 2		1	1	1			1			2		1
	Trim 3	1	1	2	1		14		2	2	3	2	
	Trim 4	1			2		1	1	1	1	2		
Total		5	5	3	5	1	16	2	4	5	9	2	1



PH Hormones et dopage

		2000	2015	2016	2017	2018	2019	2020	2021	2022	2023	2024	2025
Dopage humain	Trim 1					1							
	Trim 3					1							
	Total					2							
Engraissement illégal	Trim 1							1					
	Total							1					



PH Drogues

		2000	2015	2016	2017	2018	2019	2020	2021	2022	2023	2024	2025
Vente de cocaïne	Trim 1		3	1		1			1	1		2	
	Trim 2							1			3	4	
	Trim 3		3									2	
	Trim 4			1				1	1			4	
	Total		6	2		1		2	2	1	3	12	
Import-export de cocaïne	Trim 1					1							
	Trim 2										1		
	Total					1					1		
Import-export de drogues synthétiques	Trim 2									1	1		
	Total									1	1		
Vente de drogues synthétiques	Trim 1		1										
	Trim 2				1			1			2	2	
	Trim 3		4										
	Trim 4			1									
	Total		5	1	1			1			2	2	
Production de cannabis (culture)	Trim 2			1	1						1		
	Trim 3					1	1						
	Trim 4								1				
	Total			1	1	1	1		1		1		
Vente de cannabis en grande quantité	Trim 1		1			1			1				
	Trim 2											1	
	Trim 4											3	
	Total		1			1			1			4	
Import-export d'héroïne	Trim 1					1							
	Total					1							



PH Drogues

		2000	2015	2016	2017	2018	2019	2020	2021	2022	2023	2024	2025
Vente-traffic d héroïne	Trim 1			2	3	2		1	1				
	Trim 2		1		2	2			1			1	
	Trim 3		1	1	1	1	2	1					
	Trim 4				1	1				1			
Total			2	3	7	6	2	2	2	1		1	



PH Trafic d'armes

		2000	2015	2016	2017	2018	2019	2020	2021	2022	2023	2024	2025
Commerce et production d'arme à feu et mun.	Trim 2		1							1			
	Total		1							1			



PH Traite des êtres humains

		2000	2015	2016	2017	2018	2019	2020	2021	2022	2023	2024	2025
TEH - exploitation sexuelle	Trim 1										2		
	Trim 2									1			
	Trim 3											1	
	Trim 4		1										
Total			1							1	2	1	



PH Violence dans l'espace public

		2000	2015	2016	2017	2018	2019	2020	2021	2022	2023	2024	2025
Violence physique (transport public)	Trim 1		1	2					1				
	Trim 2		2	1		1	2				1		2
	Trim 4			1				2	1				
	Total		3	4		1	2	2	2		1		2
Violence physique (voie publique)	Trim 1	4	12	11	8	10	7	8	13	10	6	12	5
	Trim 2	2	22	10	16	13	13	8	13	13	11	17	18
	Trim 3	4	18	16	20	23	13	10	14	13	9	15	
	Trim 4	3	12	12	8	10	16	5	9	15	10	10	
	Total	13	64	49	52	56	49	31	49	51	36	54	23
Violence physique (autre endroit public)	Trim 1	3								1			1
	Trim 2		1	2				1		1			2
	Trim 4				1	1			1				
	Total	3	1	2	1	1		1	1	2			3
Violence physique (endroit accessible au public)	Trim 1	4	3	3	2	3	2		4	3	1	3	4
	Trim 2	6	3	4	5	3	8	1	2	2	7	5	4
	Trim 3	2	1	1	1	6	4	2	6	3	1	3	
	Trim 4	1	2		2	7	4	3	5	1	2	4	
	Total	13	9	8	10	19	18	6	17	9	11	15	8
Violence sexuelle (voie publique)	Trim 1		1										1
	Trim 2		1			2	1	2	1				1
	Trim 3				1	1		2		2		1	
	Trim 4		1					1	1			1	
	Total		3		1	3	1	5	2	2		2	2
Violence sexuelle (autre endroit public)	Trim 1						1						
Total							1						



PH Violence dans l'espace public

		2000	2015	2016	2017	2018	2019	2020	2021	2022	2023	2024	2025
Violence sexuelle (endroit accessible au public)	Trim 1			1									
	Trim 2						2						
	Trim 3	1						1	1	1		1	
	Trim 4						1		1			1	
Total		1		1			3	1	2	1		2	
Violence psychique (transport public)	Trim 1	1		1						1			
	Trim 2								1				2
	Trim 3				1								
	Trim 4									1	1	1	
Total		1		1	1				1	2	1	1	2
Violence psychique (voie publique)	Trim 1	3	2	6	12	8	8	8	7	16	8	12	5
	Trim 2	5	18	8	15	8	14	9	13	15	6	13	14
	Trim 3	3	17	13	10	10	9	15	7	6	11	14	
	Trim 4	6	14	10	12	6	8	9	10	7	7	14	
Total		17	51	37	49	32	39	41	37	44	32	53	19
Violence psychique (autre endroit public)	Trim 1		1			2	1			1			1
	Trim 2	1		1		2							1
	Trim 3					1	1			1			
	Trim 4				2		1	2					
Total		1	1	1	2	5	3	2		2			2
Violence psychique (endroit accessible au public)	Trim 1	6	3	2	4	5	2	1		1	6	2	4
	Trim 2	5	2	1	2	1	3	2	1	3	2	3	4
	Trim 3	5	2		3	1	2	1	6	1	1	1	
	Trim 4	1	4	1	4	1	3	2	1	4	2	4	
Total		17	11	4	13	8	10	6	8	9	11	10	8



PH Violence dans l'espace public

		2000	2015	2016	2017	2018	2019	2020	2021	2022	2023	2024	2025
Vol à main armée (voie publique)	Trim 1				1			1					
	Trim 2			1									
	Trim 3	1											
	Trim 4		1										
	Total	1	1	1	1			1					
Vol à main armée (autre endroit public)	Trim 3						1						
Total							1						
Vol à main armée (endroit accessible au public)	Trim 1	1				2							
	Trim 2			1									
	Trim 3	2	1	2									
	Trim 4	1	1	1						1			
	Total	4	2	4		2				1			
Vol avec violence sans arme (transport public)	Trim 1												1
Total													1
Vol avec violence sans arme (voie publique)	Trim 1	1		1	2	1		1		1			
	Trim 2		1	2		1				2			
	Trim 3	2		1	2		1	2			1		
	Trim 4	1			1	1	2	1	1		1		
	Total	4	1	4	5	3	3	4	1	3	2		
Vol avec violence sans arme (endr. acces. au pub.)	Trim 1									2			
	Trim 2			1	1	1	1			1			
	Trim 4		1		1	1			1			1	
	Total		1	1	2	2	1		1	3		1	



PH Autre

		2000	2015	2016	2017	2018	2019	2020	2021	2022	2023	2024	2025
Faux policiers	Trim 1			1		1							
	Trim 2				1								
	Trim 3										1		
	Trim 4									1			
Total				1	1	1				1	1		
Terrorisme, extrémisme et radicalisme	Trim 1												4
	Trim 4							1					
Total								1					4
Cyberharcèlement	Trim 1		1			4	5	5	3	2	4	3	5
	Trim 2				1	8	4	1	7	3	1	2	
	Trim 3	1		2	1	4	5	6	4	2	4	2	
	Trim 4	1		2	2	6	9	5	2	4	3	2	
Total		2	1	4	4	22	23	17	16	11	12	9	5
Fraude à l'identité	Trim 1		2	1			2	2		2		1	3
	Trim 2				1			2	2		2	1	4
	Trim 3			2	1	1		2	1	1		2	
	Trim 4		1		1	1	1	3	3	1	1	2	
Total			3	3	3	2	3	9	6	4	3	6	7



Chimay

2024

FC Vol moyen de transport

	Jan	Fév	Avr	Mai	Juil	Août	Oct	Nov	Total
Vol de voiture	1	1	2		2	1	1	1	9
Vol de moto								1	1
Vol de vélomoteur		1			1	1			3
Vol de vélo				1		1			2

FC Cambriolage

	Jan	Fév	Mar	Avr	Mai	Juin	Juil	Août	Sep	Oct	Nov	Déc	Total
Cambriolage dans habitation	7	4	3	1	1	1	6	3	6	3	3		38
Cambriolage ds entreprise ou commerce	1			1						1		2	5
Cambriolage ds service public ou bâtiment administ		1				2					1		4
Cambriolage dans bâtiment (total)	8	5	3	2	1	3	6	3	6	4	4	2	47

FC Vol autre

	Jan	Mar	Avr	Mai	Juin	Juil	Août	Sep	Oct	Nov	Déc	Total
Vol à main armée									1			1
Vol avec violence sans arme			1								1	2
Vol dans ou sur un véhicule	5	1	1	1			3	3			1	15
Vol d'armes et explosifs	1											1
Vol à la tire						1			1	1		3
Vol à l'étalage	4					2	1	1			1	9
Vol par ruse					1						1	2
Vol de métaux				1				1	2			4



Criminalité ICT

	Jan	Mar	Mai	Juin	Juil	Août	Oct	Nov	Déc	Total
Fraude de cartes de paiements						1	1	1	1	4
Phishing	2	2	1	1	1	2				9

FC Autre

	Jan	Fév	Mar	Avr	Mai	Juin	Juil	Août	Sep	Oct	Nov	Déc	Total
Violence contre les métiers d'intérêt général		1						1					2
Graffiti			1	1			3						5
Dégradation de voiture	4	2	2		5	8	7	3	2	2	2	3	40
Rixe au couteau				1	1	1							3

PH Violence intrafamiliale (VIF)

	Jan	Fév	Mar	Avr	Mai	Juin	Juil	Août	Sep	Oct	Nov	Déc	Total
VIF: physique, dans le couple	2	3	1	5	2	3	3	3	1	2	1	3	29
VIF: physique, envers des descendants			1			2				2		1	6
VIF: physique, envers d'autres membres	1	1	1		1	1	1			1			7
VIF: sexuelle, dans le couple								1					1
VIF: psychique, dans le couple	2	2	3	2	1	2	2	3	1	3	7	1	29
VIF: psychique, envers des descendants					1								1
VIF: psychique, envers d'autres membres					1								1
VIF: économique, dans le couple							1				2		3
VIF: économique, envers d'autres membres							1		1				2



PH Drogues

	Jan	Mar	Avr	Mai	Juin	Août	Sep	Nov	Total
Vente de cocaïne	1	1	1	2	1	1	1	4	12
Vente de drogues synthétiques				1	1				2
Vente de cannabis en grande quantité				1				3	4
Vente-traffic d héroïne					1				1

PH Traite des êtres humains

	Sep	Total
TEH - exploitation sexuelle	1	1

PH Violence dans l'espace public

	Jan	Fév	Mar	Avr	Mai	Juin	Juil	Août	Sep	Oct	Nov	Déc	Total
Violence physique (voie publique)	6	4	2	7	5	5	7	3	5	3	1	6	54
Violence physique (endroit accessible au public)	1	1	1	2	2	1		3		2	1	1	15
Violence sexuelle (voie publique)									1		1		2
Violence sexuelle (endroit accessible au public)									1		1		2
Violence psychique (transport public)											1		1
Violence psychique (voie publique)	5	4	3	6	5	2	4	3	7	5	5	4	53
Violence psychique (endroit accessible au public)		1	1	1	2		1				3	1	10
Vol avec violence sans arme (endr. acces. au pub.)												1	1

PH Autre

	Jan	Fév	Mar	Avr	Mai	Juin	Juil	Sep	Nov	Déc	Total
Cyberharcèlement		2	1	1		1		2	1	1	9
Fraude à l'identité	1				1		1	1	2		6



2025

FC Vol moyen de transport

	Fév	Mai	Total
Vol de voiture	1	2	3
Vol de moto		1	1
Vol dans les garages	1		1
Vol de vélo	1		1

FC Cambriolage

	Jan	Fév	Mar	Mai	Juin	Total
Cambriolage dans habitation	4		1	4	2	11
Cambriolage ds entreprise ou commerce		1			2	3
Cambriolage ds service public ou bâtiment administ	1		1			2
Cambriolage dans bâtiment (total)	5	1	2	4	4	16

FC Vol autre

	Jan	Fév	Mar	Avr	Mai	Juin	Total
Vol avec violence sans arme	1	1					2
Vol dans ou sur un véhicule	2	2	1		1		6
Vol à l'arraché		1					1
Vol à la tire		1					1
Vol à l'étagage				1	1	1	3
Vol par ruse			1			1	2
Vol de métaux			1				1
Vol sur les chantiers			1				1



Criminalité ICT

	Jan	Fév	Mar	Avr	Mai	Juin	Total
Fraude de cartes de paiements		1					1
Phishing	3		3	1	2	1	10

FC Autre

	Jan	Fév	Mar	Avr	Mai	Juin	Total
Violence contre les métiers d'intérêt général			2	1			3
Graffiti	2		3				5
Dégradation de voiture	4	1	2	2	3	4	16
Rixe au couteau				1			1

PH Violence intrafamiliale (VIF)

	Jan	Fév	Mar	Avr	Mai	Juin	Total
VIF: physique, dans le couple	2	3	3	2	3	3	16
VIF: physique, envers des descendants		1				1	2
VIF: physique, envers d'autres membres	1		1	2			4
VIF: psychique, dans le couple	2	4	3	5	7	1	22
VIF: psychique, envers d'autres membres			1				1
VIF: économique, dans le couple					1		1
VIF: économique, envers d'autres membres						1	1



PH Violence dans l'espace public

	Jan	Fév	Mar	Avr	Mai	Juin	Total
Violence physique (transport public)				1	1		2
Violence physique (voie publique)		3	2	5	8	5	23
Violence physique (autre endroit public)		1			1	1	3
Violence physique (endroit accessible au public)	1	2	1	3		1	8
Violence sexuelle (voie publique)		1			1		2
Violence psychique (transport public)				1	1		2
Violence psychique (voie publique)	1	2	2	4	6	4	19
Violence psychique (autre endroit public)		1			1		2
Violence psychique (endroit accessible au public)	1	2	1	2	1	1	8
Vol avec violence sans arme (transport public)		1					1

PH Autre

	Jan	Fév	Mar	Mai	Juin	Total
Terrorisme, extrémisme et radicalisme	1		3			4
Cyberharcèlement	2	3				5
Fraude à l'identité	1		2	3	1	7

STATISTIQUES POLICIERES DE CRIMINALITE

LIEU DE PERPETRATION: COMMUNE

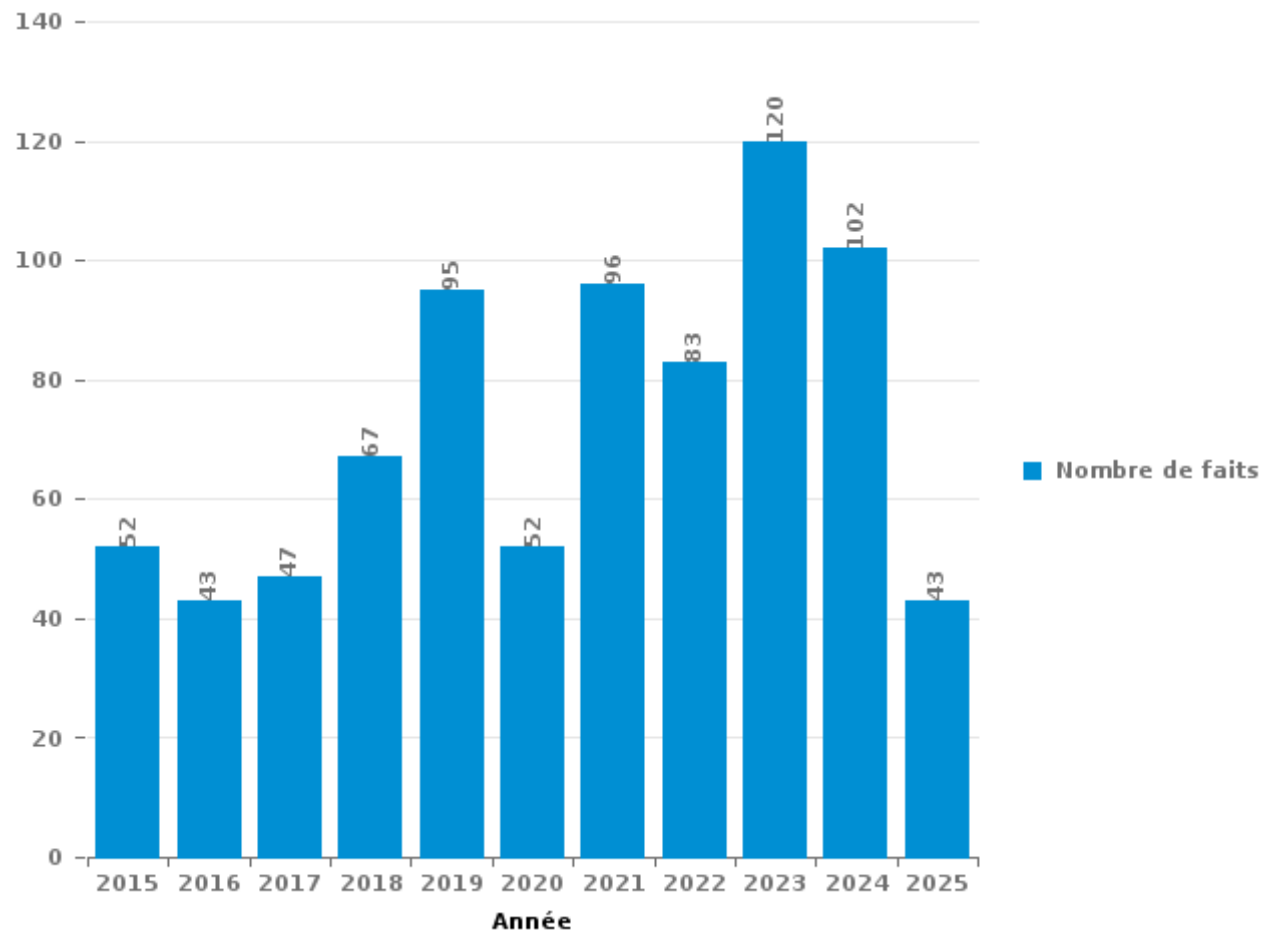
Chimay

PARTIE III : ICT



Chimay

Nombre total de délits avec un élément ICT/online, depuis 2015





Criminalité ICT/online au sens strict

Infractions (exhaustif)

	2015	2016	2017	2018	2019	2020	2021	2022	2023	2024	2025
Criminalité informatique: Faux en informatique:	1					1	1		1		1
Criminalité informatique: Fraude informatique:	36	8	23	20	44	12	39	46	45	76	30
Criminalité informatique: Hacking:	2		1	2	1		3	1	3	4	1
Criminalité informatique: Sabotage:				2							
Total:	39	8	24	24	45	13	43	47	49	80	32

Figures criminelles (à considérer spécifiquement – ne pas additionner avec d'autres éléments – risque de double comptage!)

	2015	2016	2017	2018	2019	2020	2021	2022	2023	2024	2025
Fraude de cartes de paiements	2	7	8	9	30	6	4	2	3	4	1
Phishing	1			1	2	1		1	11	9	10
Shouldersurfing					6			1			



Criminalité ICT/online au sens large

Infractions (uniquement si code-fait existe)

	2015	2016	2017	2018	2019	2020	2021	2022	2023	2024	2025
Fraude: Escroquerie: Fraude par internet	5	29	8	12	18	17	22	22	48	7	6
Infr. contre les mœurs: Pornographie enfantine: Accès pornographie enfantine via technologie				1							
Infr. contre les mœurs: Voyeurisme: Diffusion enregistrement nudité ou intimité		1	2	2	1	2	2	1			
Total:	5	30	10	15	19	19	24	23	48	7	6

Figures criminelles (à considérer spécifiquement – ne pas additionner avec d'autres éléments – risque de double comptage!)

	2015	2016	2017	2018	2019	2020	2021	2022	2023	2024	2025
Cyberharcèlement	1	4	4	22	23	17	16	11	12	9	5

STATISTIQUES POLICIERES DE CRIMINALITE

LIEU DE PERPETRATION: COMMUNE

Chimay

PARTIE IV : DESTINATION LIEU



Chimay

Vol et extorsion

	2000	2015	2016	2017	2018	2019	2020	2021	2022	2023	2024	2025
Habitation: maison	24	69	60	57	45	41	35	35	26	40	34	10
Voie publique	48	62	64	63	51	40	40	17	27	23	28	13
Magasin	20	30	29	28	27	19	17	15	10	4	21	7
Habitation: autre	11	12	8	19	15	5	7	7	5	13	9	2
Habitation: dépendances	15	14	13	16	10	4	5	8	9	8	5	5
Parking	16	15	24	8	13	6	3	3	7	7	9	
Habitation: non précisée	6	8	15	13	27	15	6	4	6	6	2	2
Habitation: allée	19	29	10	13	9	5	4	5	2	6	4	2
Entreprise	19	8	5	8	6	1	2	4	12	5	3	2
Terrain	10	3	7	5	7	14	4	4	7	6	6	2
Institution d'enseignement	13	12	6	9	9	7	3	1	3	1		
Horeca	15	12	3	5	3	3	2	3	2	5		1
Habitation: appartement	4	11	4	5	9	7		1	3	2	2	2
Inconnue	4	3	9	5	3	5	3	4	2	2	6	3
Hôpital	6	5	3	10	3	11	1	3	4	1	1	
Habitation: garage	4	1	7	8	1	4	1	2	2	3	6	1
Culture et loisirs	11	2	1	3	3	3	2	1	2	3		1
Service public	2	2	2	7	8	3			1		1	3
Autre	6	2	1	6	3	1		2	5		1	1
Bâtiment administratif	5		3	2	1	5	1	1	2	1	3	
Edifice religieux / lieu du culte	3	2	3	6	1		1		2	1	2	
Infrastructure sportive	2	3	2	3		2		1	1	1	3	1
Banque / institution financière		1	1		2	4	1	1	4	1		1
Chantier	3	2		2	1	1	1	1	1	1		1
Service	2	2	6		1	1					1	
Moyen de transport: voiture	1	2	1	1	1	3	1				1	1
Cimetière			1	3	1				1			
Station essence	1	1	1	1				1	1			
Médecin / dentiste / pharmacien					2		2			1		
Stade	4											
Aéroport			1				1					
Maison de repos					1						1	
Moyen de transport: autobus / autocar				2								
Station de bus / métro et gare de chemin de fer	1							1				
Eaux intérieures et maritimes	1											
Guichet automatique	1											
Moyen de transport: autre											1	
Moyen de transport: camion					1							
Moyen de transport: train / tram / métro		1										
Total	277	314	290	308	264	210	143	125	147	141	150	61

FPF/DGR/DRI/BIPOL - Statistiques policières de criminalité (date de clôture: 31/10/2025)

Les données pour les années 2001 jusqu'à 2014 ne sont plus publiées mais restent disponibles sur demande auprès du service BIPOL.

Les données pour 2025 ne concernent que le 1er semestre.



Dégradation de la propriété

	2000	2015	2016	2017	2018	2019	2020	2021	2022	2023	2024	2025
Voie publique	46	47	33	49	25	23	30	36	25	18	39	17
Habitation: résidence principale	16	28	32	20	35	17	14	24	19	23	27	11
Habitation: allée	11	6	10	4	6	7	2	3	4	1	5	1
Parking	11	4	9	7	11	4		3	2		1	5
Habitation: non précisée		2	3	5	5	5	3	4	3		2	1
Habitation: résidence secondaire	3	2	2	7	5			7	2			1
Institution d'enseignement	2	3	1	1	4	1	4	4	4		2	1
Terrain	3	6		1	2	2	2	4	2	2	3	
Habitation: dépendances	4	3		1	4			1		4	2	
Inconnue	4		2	2	1	2	2	3		2	1	
Habitation: jardin	2	3		3			1	3	3		2	
Culture et loisirs	4	1	1	1			2	1			1	
Hôpital	1		1	2			1	2	1	1	2	
Horeca	7	1	1		1						1	
Magasin	1		3		3	1		1				1
Bureau de police		2		1		1		2				2
Service public		1	1	1		1		2	1	1		
Infrastructure sportive		3	1	1				1				1
Entreprise	3			1			1					1
Autre	1	2						1			1	
Bâtiment administratif			1	2		2						
Station essence		2					1	1			1	
Moyen de transport: voiture	2		1		1							
Banque / institution financière		1	1	1								
Chantier										1		2
Édifice religieux / lieu du culte					1				1	1		
Habitation: garage						2		1				
Moyen de transport: autre				1	1		1					
Cimetière				1		1						
Service	1	1										
Stade	1											1
Arrêt de bus / tram								1				
Maison de repos	1											
Station de bus / métro et gare de chemin de fer			1									
Total	124	118	104	112	105	69	64	105	67	54	90	45

FPF/DGR/DRI/BIPOL - Statistiques policières de criminalité (date de clôture: 31/10/2025)
 Les données pour les années 2001 jusqu'à 2014 ne sont plus publiées mais restent disponibles sur demande auprès du service BIPOL.
 Les données pour 2025 ne concernent que le 1er semestre.



Chimay

Infractions contre l'intégrité physique

	2000	2015	2016	2017	2018	2019	2020	2021	2022	2023	2024	2025
Voie publique	18	63	50	57	57	54	33	54	55	44	54	27
Habitation	11	53	52	61	50	53	47	49	65	44	41	25
Institution d'enseignement	4	5	9	10	8	8	2	4	1	7	2	2
Habitation: allée	8	5	2	2	2	4	1	2	2	2	1	1
Horeca	5			1	2	7	2	4	3	3	3	
Culture et loisirs	2	3	1	2	3	4		3		4	4	1
Parking	3	1	1	4	7	1	2	3	1	1	3	
Hôpital		1	3	2	4	1	2	3	2	2	1	1
Inconnue	1		1	1	3		1	3	1	3	2	1
Service public		3	6	2	1	2		1				
Infrastructure sportive	4		1	1	1			1		1	1	2
Habitation: jardin	1	1	2	3		1			1			2
Magasin		2	1		2	2		1	1			1
Terrain	1	2		3				1				2
Stade			1			3		1				1
Station de bus / métro et gare de chemin de fer			1		1		1	1		1		1
Station essence					1				2	1		1
Arrêt de bus / tram			1				1	1				1
Autre								1	1		1	1
Moyen de transport: autobus / autocar		2	1									
Moyen de transport: autre	1							1				
Banque / institution financière			1									
Bureau de police			1									
Edifice religieux / lieu du culte											1	
Entreprise					1							
Service		1										
Total	59	142	135	149	143	140	92	134	135	113	114	70

FPF/DGR/DRI/BIPOL - Statistiques policières de criminalité (date de clôture: 31/10/2025)

Les données pour les années 2001 jusqu'à 2014 ne sont plus publiées mais restent disponibles sur demande auprès du service BIPOL.

Les données pour 2025 ne concernent que le 1er semestre.

STATISTIQUES POLICIERES DE CRIMINALITE

LIEU DE PERPETRATION: COMMUNE

Chimay

PARTIE V : OBJETS ET MOYENS DE TRANSPORT

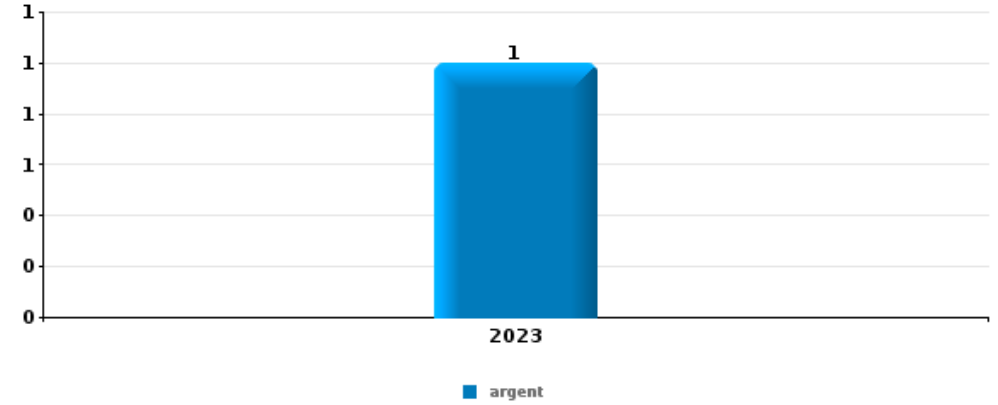


Chimay

Vol à main armée

Top 5 Objets volés (sbd nombre de faits)

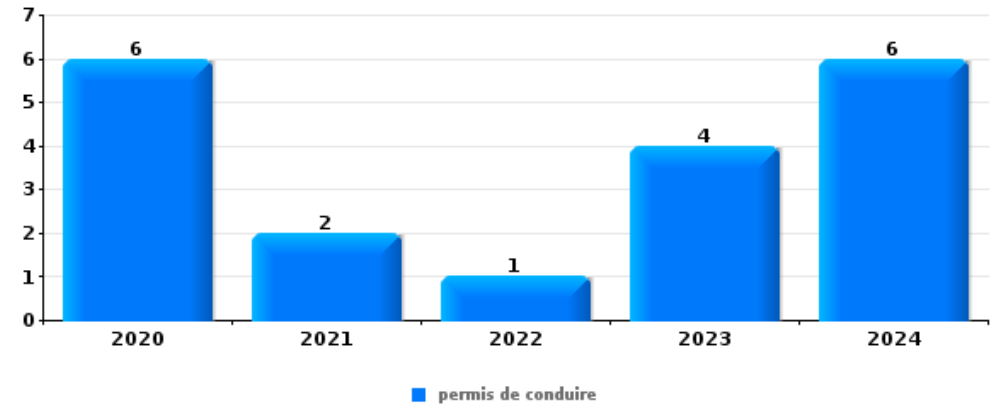
	2020	2021	2022	2023	2024	2025
1 argent				1		



Vol dans ou sur un véhicule

Top 5 Objets volés (sbd nombre de faits)

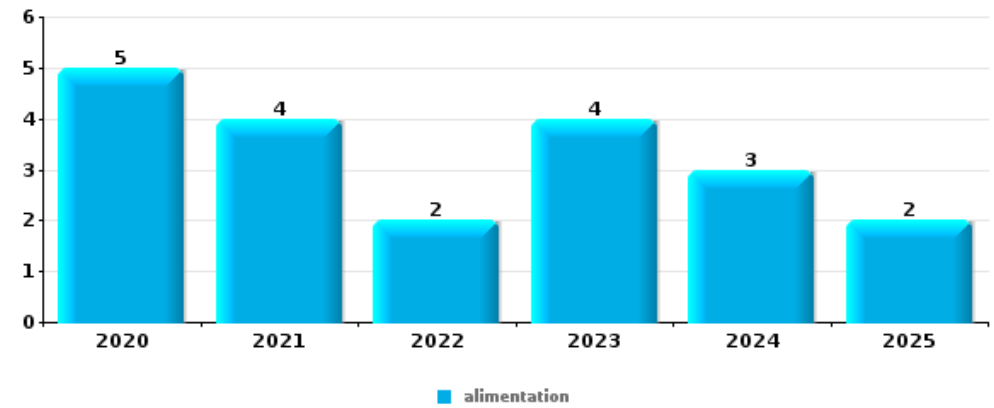
	2020	2021	2022	2023	2024	2025
1 permis de conduire	6	2	1	4	6	
2 carte d'identité / passeport	4	1	1	5	5	
2 outillage	3	3	4	2	3	1
4 argent	1	4		3	4	1
5 carte bancaire / carte de crédit	1	3		2	3	
5 portefeuille	2		1	1	5	





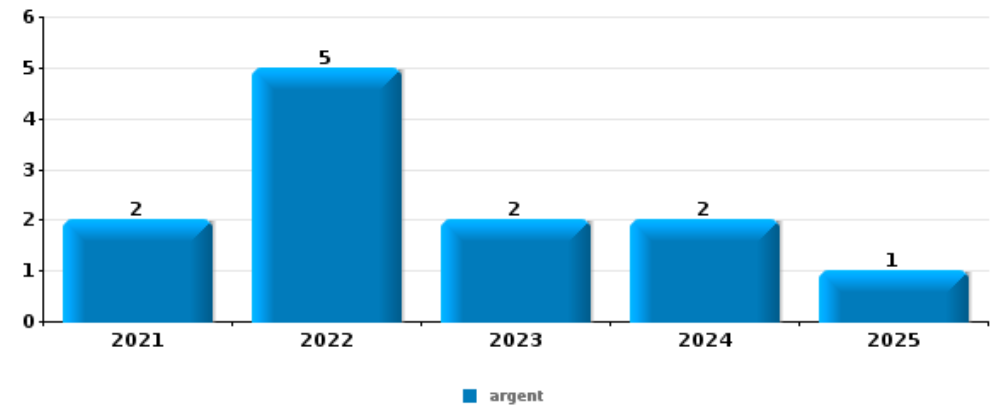
Vol à l'étalage

Top 5 Objets volés (sbd nombre de faits)		2020	2021	2022	2023	2024	2025
1	alimentation	5	4	2	4	3	2
2	tabac		1	1		1	
3	bijouterie / montre	1					
3	multimédia		1				
3	ordinateur et accessoires		1				
3	outillage	1					
3	parfum / produit de beauté	1					
3	vêtement		1				



Cambrilage ds entreprise ou commerce

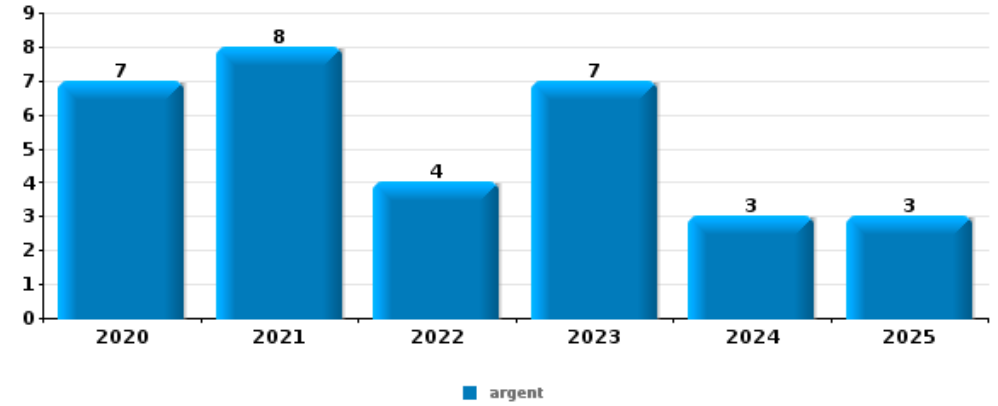
Top 5 Objets volés (sbd nombre de faits)		2020	2021	2022	2023	2024	2025
1	argent		2	5	2	2	1
2	outillage			3		2	
3	pièce de moyen de transport			3			
4	coffre-fort / coffret (argent) / caisse		1	1			
4	métaux			1	1		





Cambrassage dans habitation

Top 5 Objets volés (sbd nombre de faits)		2020	2021	2022	2023	2024	2025
1	argent	7	8	4	7	3	3
2	bijouterie / montre	6	9	5	4	2	1
3	outillage	7	2	2	1	7	2
4	multimédia	3	2	1	3	1	2
5	alimentation	3	1	2	2		
5	ordinateur et accessoires	1	1	1	3	1	1



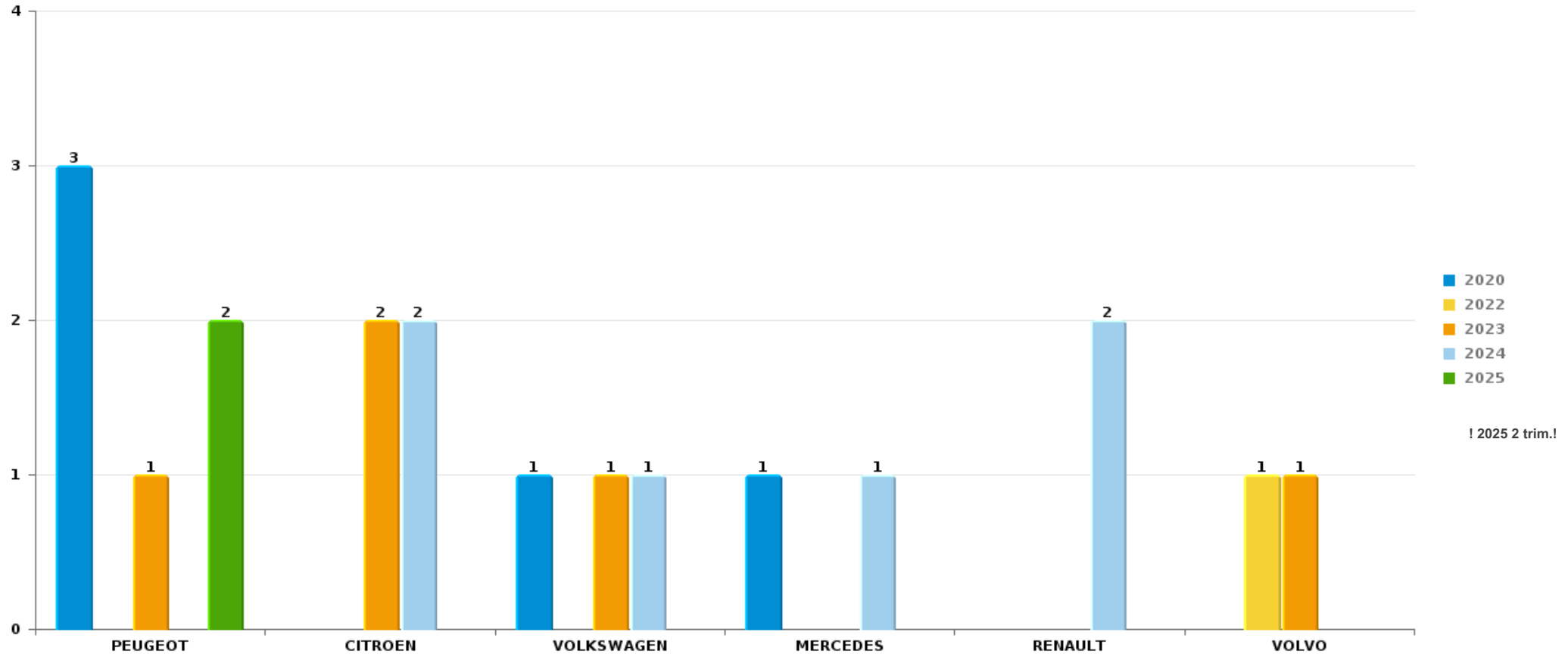
Remarque: en ce qui concerne les objets, aucun total n'est reproduit étant donné que plusieurs objets peuvent avoir été volés lors d'un même fait.



Chimay

Vol de voiture

Nombre de voitures volées par marque (Top 5)



STATISTIQUES POLICIERES DE CRIMINALITE

LIEU DE PERPETRATION: COMMUNE

Chimay

PARTIE VI : SUSPECTS



Partie 1: Niveau FAITS (comptage du nombre de faits pour lesquels un certain type de suspect est impliqué)

1.1. Nombre d'infractions selon le sexe des suspects identifiés (par catégorie principale)

Étant donné que, tant un suspect identifié masculin qu'un suspect identifié féminin peuvent être impliqués lors d'un même fait, il est possible que la somme des colonnes «Hommes» et «Femmes» soit supérieure à la valeur de la colonne «Total...» (voir également la note méthodologique)

Chimay

2025

Catégorie principale / Sexe	Nombre total de faits avec au moins 1 suspect	Hommes	%	Femmes	%
Infr. contre l'intégrité physique	17	15	88,2%	3	17,6%
Dégradation de la propriété	8	8	100,0%		
Armes et explosifs	7	6	85,7%	1	14,3%
Infr. contre l'autorité publique	7	2	28,6%	5	71,4%
Fraude	5	4	80,0%	1	20,0%
Infr. contre la sécurité publique	5	4	80,0%	1	20,0%
Infr. contre autres valeurs morales et sentiments	3	2	66,7%	1	33,3%
Vol et extorsion	3	2	66,7%	2	66,7%
Drogues	2			2	100,0%
Environnement	2	2	100,0%		
Infr. contre la foi publique	2	2	100,0%		
Criminalité informatique	1			1	100,0%
Législation sur les étrangers	1	1	100,0%		
Protection de la personne	1	1	100,0%		
Total	64	49	76,6%	17	26,6%





1.2. Nombre d'infractions selon le sexe des suspects identifiés (par figure criminelle)

Étant donné que, tant un suspect identifié masculin qu'un suspect identifié féminin peuvent être impliqués lors d'un même fait, il est possible que la somme des colonnes «Hommes» et «Femmes» soit supérieure à la valeur de la colonne «Total...» (voir également la note méthodologique)

Chimay

2025

FC Vol autre

Figure criminelle / Sexe	Nombre total de faits avec au moins 1 suspect identifié	Hommes	%	Femmes	%
Vol dans ou sur un véhicule	1	1	100,0%	1	100,0%
Vol à l'étalage	2	1	50,0%	1	50,0%
Total	PA	PA	PA	PA	PA

FC Autre

Figure criminelle / Sexe	Nombre total de faits avec au moins 1 suspect identifié	Hommes	%
Violence contre les métiers d'intérêt général	1	1	100,0%
Dégradation de voiture	3	3	100,0%
Total	PA	PA	PA



PH Violence intrafamiliale (VIF)

Figure criminelle / Sexe	Nombre total de faits avec au moins 1 suspect identifié	Hommes	%
VIF: physique, dans le couple	2	2	100,0%
VIF: physique, envers des descendants	1	1	100,0%
VIF: physique, envers d'autres membres	2	2	100,0%
VIF: psychique, dans le couple	3	3	100,0%
VIF: psychique, envers d'autres membres	1	1	100,0%
VIF: économique, dans le couple	1	1	100,0%
VIF: économique, envers d'autres membres	1	1	100,0%
Total	PA	PA	PA

PH Violence dans l'espace public

Figure criminelle / Sexe	Nombre total de faits avec au moins 1 suspect identifié	Hommes	%	Femmes	%
Violence physique (voie publique)	4	3	75,0%	1	25,0%
Violence physique (autre endroit public)	2	1	50,0%	1	50,0%
Violence physique (endroit accessible au public)	5	5	100,0%	1	20,0%
Violence psychique (voie publique)	5	4	80,0%	1	20,0%
Violence psychique (autre endroit public)	2	1	50,0%	1	50,0%
Violence psychique (endroit accessible au public)	1			1	100,0%
Total	PA	PA	PA	PA	PA

PH Autre

Figure criminelle / Sexe	Nombre total de faits avec au moins 1 suspect identifié	Hommes	%
Fraude à l'identité	1	1	100,0%
Total	PA	PA	PA





1.3. Nombre d'infractions selon l'âge des suspects identifiés (par catégorie principale)

Étant donné que, tant un suspect identifié mineur qu'un suspect identifié majeur peuvent être impliqués lors d'un même fait, il est possible que la somme des colonnes «Mineur» et «Majeur» soit supérieure à la valeur de la colonne «Total...» (voir également la note méthodologique)

Chimay

2025

Catégorie principale / Âge	Nombre total de faits avec au moins 1 suspect identifié	Mineur	%	Majeur	%
Infr. contre l'intégrité physique	17	1	5,9%	16	94,1%
Dégradation de la propriété	8			8	100,0%
Armes et explosifs	7			7	100,0%
Infr. contre l'autorité publique	7			7	100,0%
Fraude	5			5	100,0%
Infr. contre la sécurité publique	5			5	100,0%
Infr. contre autres valeurs morales et sentiments	3			3	100,0%
Vol et extorsion	3			3	100,0%
Drogues	2			2	100,0%
Environnement	2			2	100,0%
Infr. contre la foi publique	2			2	100,0%
Criminalité informatique	1			1	100,0%
Législation sur les étrangers	1			1	100,0%
Protection de la personne	1			1	100,0%
Total	64	1	1,6%	63	98,4%



1.4. Nombre d'infractions selon l'âge des suspects identifiés (par figure criminelle)

Étant donné que, tant un suspect identifié mineur qu'un suspect identifié majeur peuvent être impliqués lors d'un même fait, il est possible que la somme des colonnes «Mineur» et «Majeur» soit supérieure à la valeur de la colonne «Total...»
(voir également la note méthodologique)

Chimay

2025

FC Vol autre

Figure criminelle / Âge	Nombre total de faits avec au moins 1 suspect identifié	Majeur	%
Vol dans ou sur un véhicule	1	1	100,0%
Vol à l'étalage	2	2	100,0%
Total	PA	PA	PA

FC Autre

Figure criminelle / Âge	Nombre total de faits avec au moins 1 suspect identifié	Majeur	%
Violence contre les métiers d'intérêt général	1	1	100,0%
Dégradation de voiture	3	3	100,0%
Total	PA	PA	PA

PH Violence intrafamiliale (VIF)

Figure criminelle / Âge	Nombre total de faits avec au moins 1 suspect identifié	Majeur	%
VIF: physique, dans le couple	2	2	100,0%
VIF: physique, envers des descendants	1	1	100,0%
VIF: physique, envers d'autres membres	2	2	100,0%
VIF: psychique, dans le couple	3	3	100,0%
VIF: psychique, envers d'autres membres	1	1	100,0%
VIF: économique, dans le couple	1	1	100,0%
VIF: économique, envers d'autres membres	1	1	100,0%
Total	PA	PA	PA

CRIMINALITE ENREGISTREE: SUSPECTS



PH Violence dans l'espace public

Figure criminelle / Âge	Nombre total de faits avec au moins 1 suspect identifié	Majeur	%
Violence physique (voie publique)	4	4	100,0%
Violence physique (autre endroit public)	2	2	100,0%
Violence physique (endroit accessible au public)	5	5	100,0%
Violence psychique (voie publique)	5	5	100,0%
Violence psychique (autre endroit public)	2	2	100,0%
Violence psychique (endroit accessible au public)	1	1	100,0%
Total	PA	PA	PA

PH Autre

Figure criminelle / Âge	Nombre total de faits avec au moins 1 suspect identifié	Majeur	%
Fraude à l'identité	1	1	100,0%
Total	PA	PA	PA



Partie 2: Niveau SUSPECTS-FAIT (comptage du nombre de combinaisons suspect-fait)

2.1. Nombre de suspects-fait selon le sexe des suspects identifiés (TOP 5 des catégories principales)

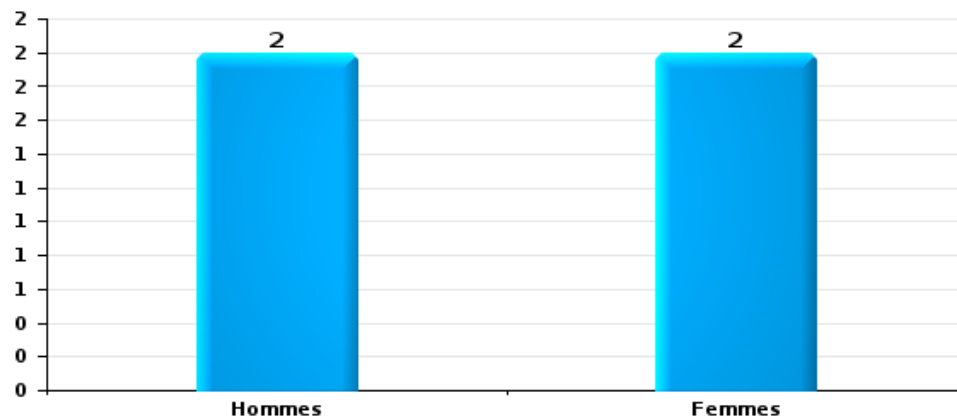
Lorsqu'un même suspect a commis plusieurs faits durant la période considérée, il est aussi comptabilisé plusieurs fois (voir également la note méthodologique)

Chimay

2025

Vol et extorsion

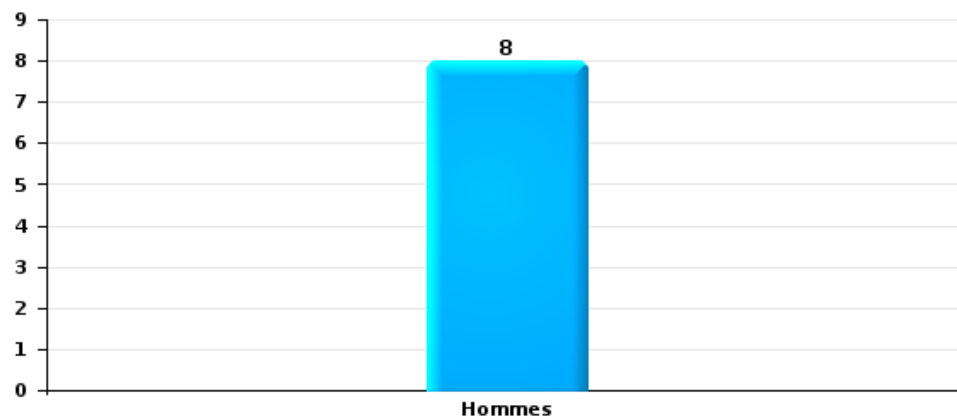
Nombre de suspects-fait selon le sexe





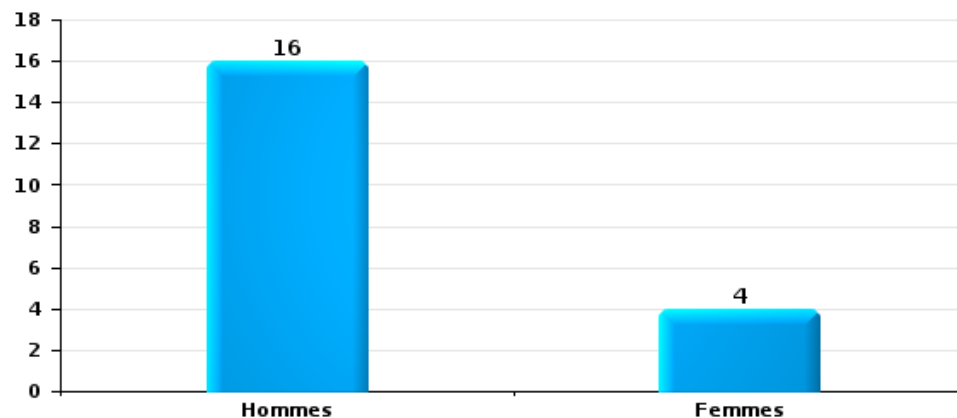
Dégradation de la propriété

Nombre de suspects-fait selon le sexe



Infr. contre l'intégrité physique

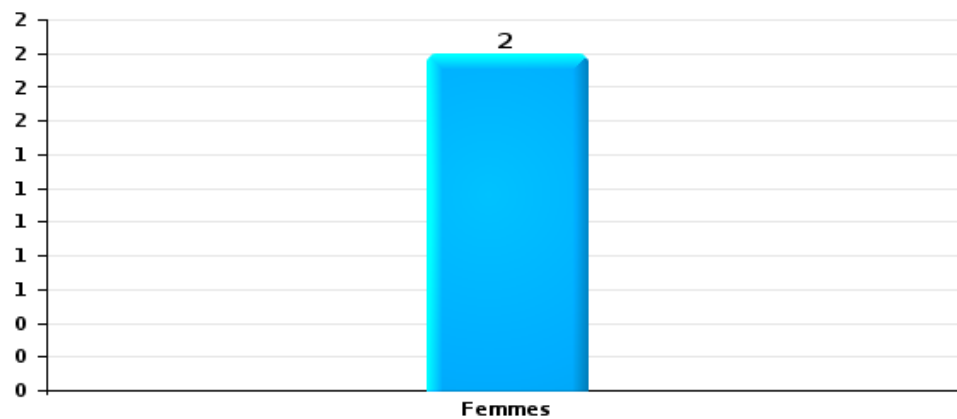
Nombre de suspects-fait selon le sexe





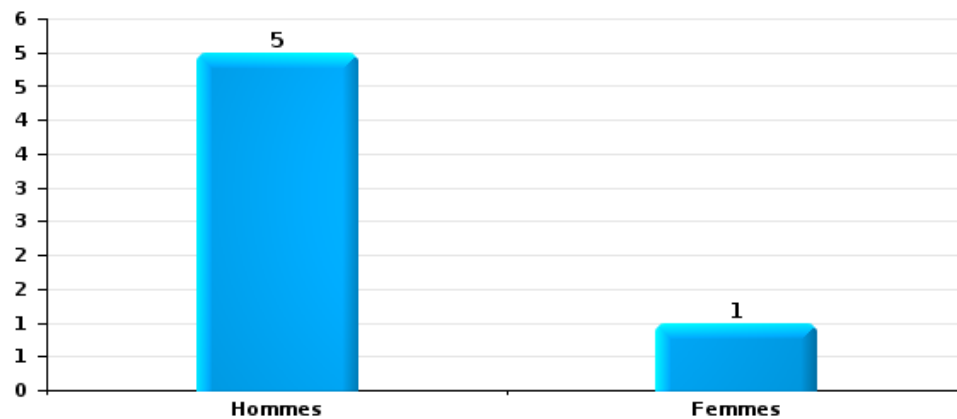
Drogues

Nombre de suspects-fait selon le sexe



Fraude

Nombre de suspects-fait selon le sexe





2.2. Nombre de suspects-fait selon le sexe des suspects identifiés (TOP 5 des figures criminelles)

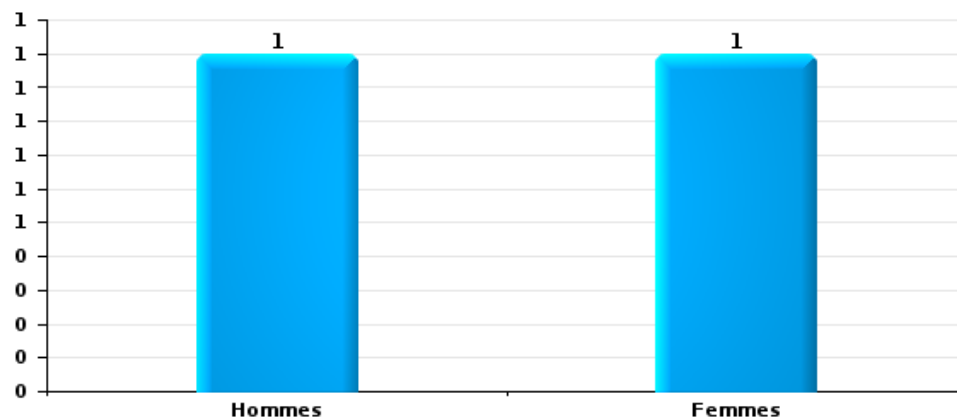
Lorsqu'un même suspect a commis plusieurs faits durant la période considérée, il est aussi comptabilisé plusieurs fois (voir également la note méthodologique)

Chimay

2025

Vol dans ou sur un véhicule

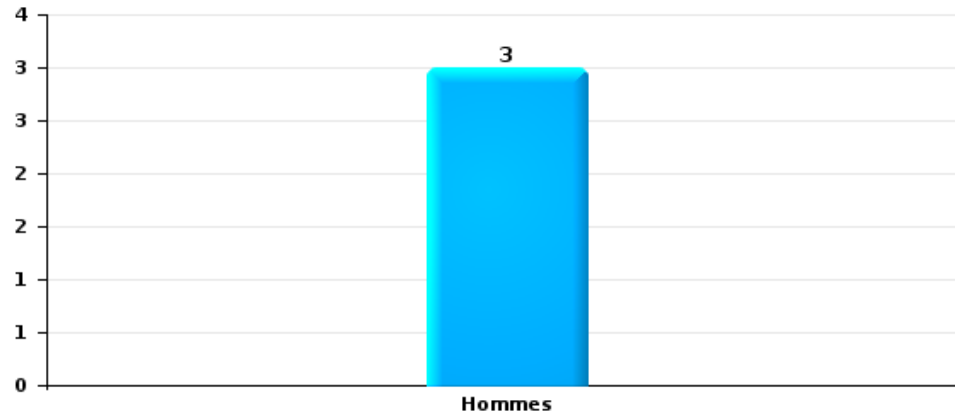
Nombre de suspects-fait selon le sexe





Dégradation de voiture

Nombre de suspects-fait selon le sexe





2.3. Nombre de suspects-fait selon l'âge des suspects identifiés (TOP 5 des catégories principales)

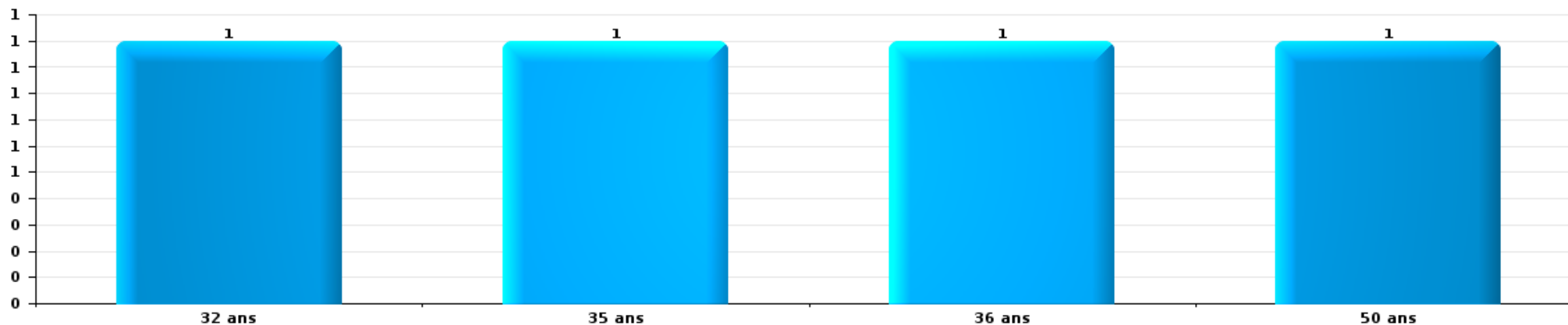
1) Lorsqu'un même suspect a commis plusieurs faits durant la période considérée, il est aussi comptabilisé plusieurs fois, qu'il ait le même âge ou non – 2) Les suspects au-dessous de 14 ans et à partir de 90 ans ne sont pas repris dans le tableau (voir également la note méthodologique)

Chimay

2025

Vol et extorsion

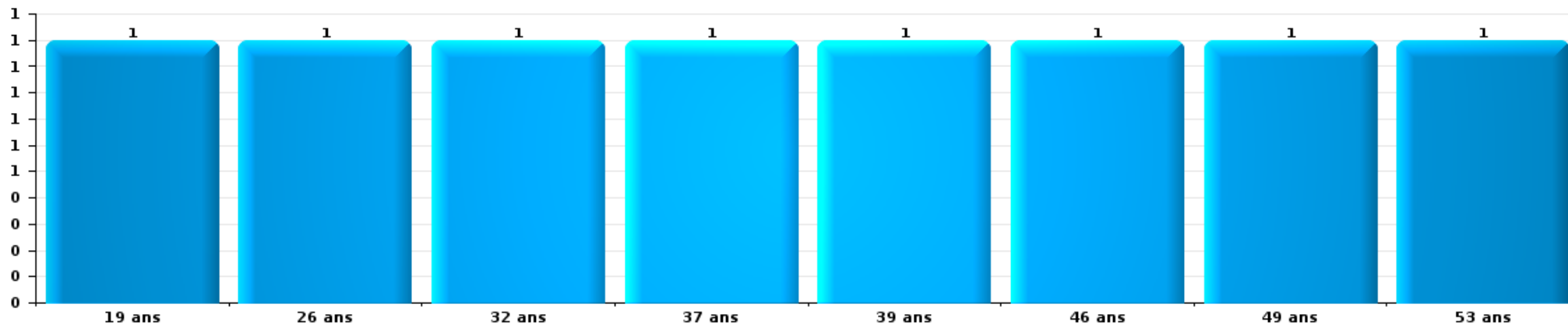
Nombre de suspects-fait par âge (chronologique)





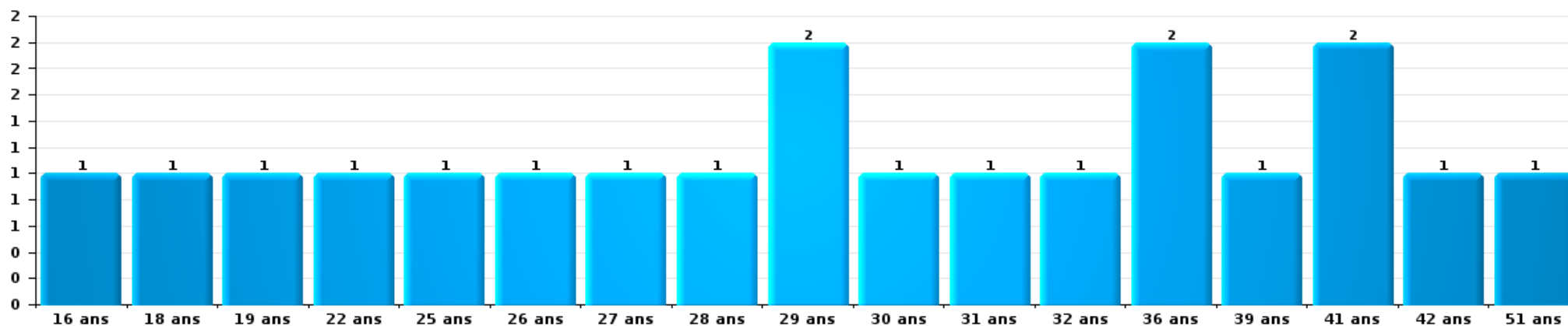
Dégradation de la propriété

Nombre de suspects-fait par âge (chronologique)



Infr. contre l'intégrité physique

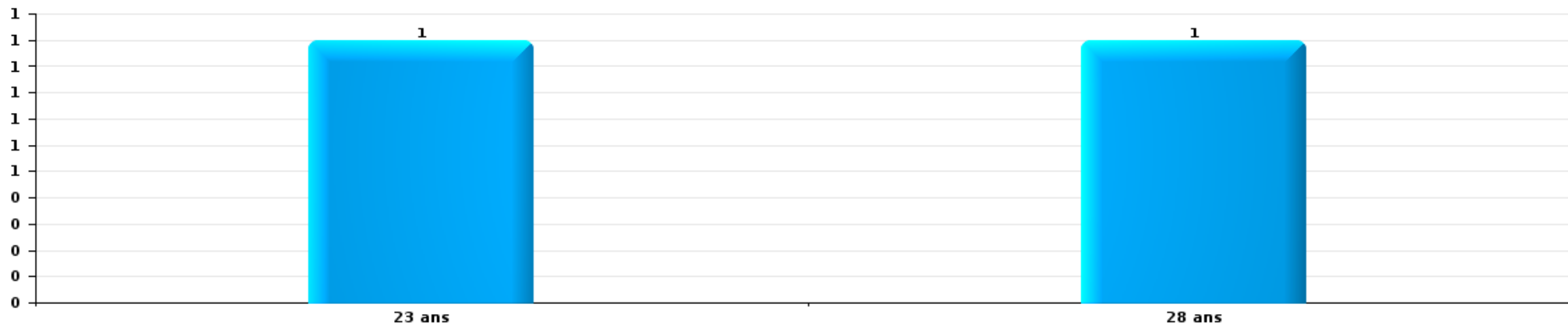
Nombre de suspects-fait par âge (chronologique)





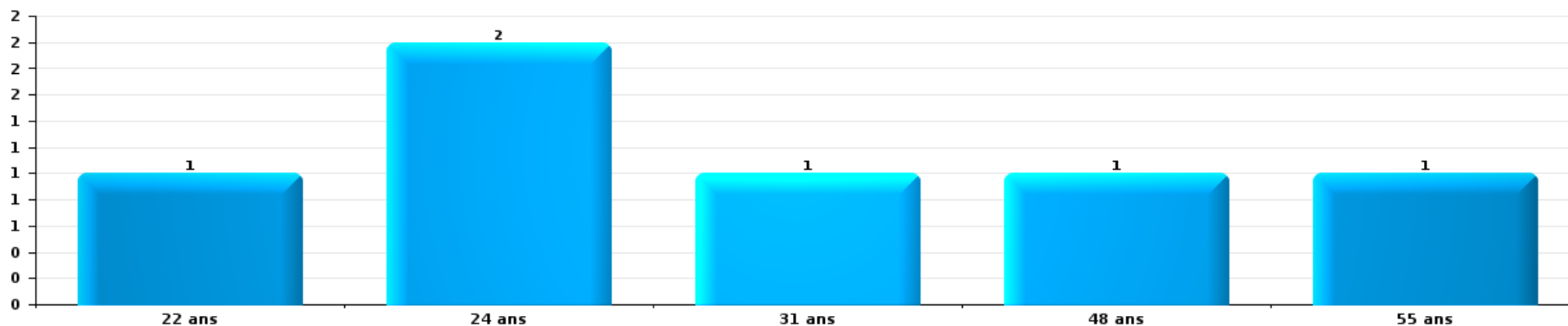
Drogues

Nombre de suspects-fait par âge (chronologique)



Fraude

Nombre de suspects-fait par âge (chronologique)





2.4. Nombre de suspects-fait selon l'âge des suspects identifiés (TOP 5 des figures criminelles)

1) Lorsqu'un même suspect a commis plusieurs faits durant la période considérée, il est aussi comptabilisé plusieurs fois, qu'il ait le même âge ou non – 2) Les suspects au-dessous de 14 ans et à partir de 90 ans ne sont pas repris dans le tableau (voir également la note méthodologique)

Chimay

2025

Vol dans ou sur un véhicule

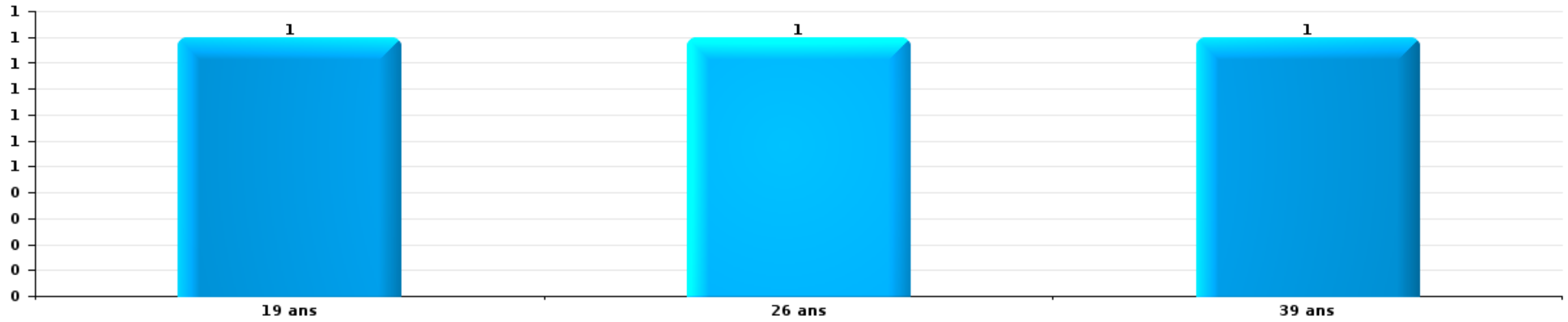
Nombre de suspects-fait par âge (chronologique)





Dégradation de voiture

Nombre de suspects-fait par âge (chronologique)



STATISTIQUES POLICIERES DE CRIMINALITE

LIEU DE PERPETRATION: COMMUNE

Chimay

***ANNEXE I: DETAIL PAR CATEGORIE DE DELIT
CODE PENAL***



Chimay

Infraction Code pénal

Infr. contre l'intégrité physique

			2000	2015	2016	2017	2018	2019	2020	2021	2022	2023	2024	2025
Assassinat	Autres	Acc.									1			
		Tent.			1									1
	Sous-total				1						1		1	
Meurtre	Autres	Acc.												2
		Tent.			2	1		1	3	2				2
	Sous-total			2	1		1	3	2				2	2
Torture et maltraitance	Traitement inhumain	Acc.			1									
	Traitement dégradant	Acc.		1	1									
	Sous-total			1	2									
Coups et/ou blessures vol. en sphère familiale	Entre partenaires ou ex-partenaires	Acc.	6	26	33	21	23	35	20	24	33	29	28	16
	Lors d'un différend familial en général	Acc.	7											
	Par les parents envers un mineur	Acc.		2	1	3	1	2	7	3	7		3	1
	Envers les parents	Acc.	1	5		4	3	3	3	3	2	5	3	2
	Envers d'autres ascendants directs ou collatéraux	Acc.		4	1	1	3	1			2		1	
	Sous-total		14	37	35	29	30	41	30	30	44	34	35	19
Coups et/ou blessures vol. hors sphère familiale	Bagarres (=coups réciproques)	Acc.	3	19	23	16	19	21	12	21	21	12	12	9
	Coups envers fonctionnaire de police	Acc.			2			1		1	1	1	1	1
	Envers un mineur par une pers. ayant autorité	Acc.			2	4	5		3			1		2
	Envers un mineur qualité de l'auteur inconnue	Acc.		6	9	8	10	11	1	4	5	2	2	3
	Envers pers. vulnérable par pers. ayant autorité	Acc.			1									
	Envers pers. vulnérable (qualité auteur inconnue)	Acc.		1							3			
	Envers un mineur par cohabitant sans rel. Autorité	Acc.									1		2	1
	Coups envers profession médicale	Acc.				1				2				1
	Coups envers personnel institut d'enseignement	Acc.			2		1	1						
	Non spécifié	Acc.	32	73	52	73	63	55	38	59	45	49	51	27
Sous-total		35	99	91	102	98	89	54	87	76	65	69	43	
Abstention coupable		Acc.										2	1	
	Sous-total											2	1	



Infr. contre l'intégrité physique

			2000	2015	2016	2017	2018	2019	2020	2021	2022	2023	2024	2025
Autres infr. volontaires. c/ l'intégrité phys.	Privation de soins à enfant ou personne vulnérable	Acc.									1			
	Délaissement d'enfant ou personne vulnérable	Acc.		1		2	2			2			1	
	Administration substances nuisibles	Acc.									1	1		
		Tent.												1
	Empoisonnement de denrées	Acc.						1						
	Entrave méchante à la circulation	Acc.			1	5	3	2	2	6	5	5	1	2
	Voies de faits et violences légères	Acc.	6	3	2	4	3	1	3	2	3	2	3	1
	Tent.	1												
	Sous-total		7	4	3	11	8	4	5	10	10	8	6	3
Infr. involontaires contre l'intégrité physique	Coups et/ou blessures involontaires	Acc.	3		3		2	2		2	1			
	Abstention d'entretien enfant/personne vulnérable	Acc.		1	1									
	Morsure de chien	Acc.		1	1	2	4	4	2	2	1	4		3
	Sous-total		3	2	5	2	6	6	2	4	2	4		3
	Total		59	142	135	149	143	140	92	134	135	113	114	70



Infr. contre la liberté individuelle

		2000	2015	2016	2017	2018	2019	2020	2021	2022	2023	2024	2025
Prise d'otages	Acc.		1										
	Sous-total		1										
Enlèvement de mineur ou personne vulnérable	Autre enlèvement	1											
	Tent.					2				1			
	Sous-total	1				2				1			
Détenion par un particulier	Acc.			1	1					2		1	
	Sous-total			1	1					2		1	
	Total	1	1	1	1	2				3		1	



Infr. contre les mœurs

			2000	2015	2016	2017	2018	2019	2020	2021	2022	2023	2024	2025
Viol n'ayant pas causé la mort	Victime < 10a	Acc.				1	2		3					
	Victime 10a - 14a	Acc.	2			1	2	2	1		1			
	Victime 14a - 16a	Acc.		1	1	1		2	1	3				
	Victime 16a - 18a	Acc.				1	2	1	2	2				
	Victime majeure	Acc. Tent.				1	1	3	1	3	1			
	Sous-total		2	1	1	5	8	8	9	8	2			
Viol avec conséquence inconnue	Acc.										1			
	Sous-total										1			
Viol n'ayant pas causé la mort (nvCPS)	Victime < 16a	Acc.								1		7	4	4
	Victime 16a - 18a	Acc.									1			
	Victime majeure	Acc.									2	2	2	
	Sous-total									1	3	9	6	4
Attentat à la pudeur avec violence / menace	Victime < 16a	Acc.		2	2	2	1	2	1	2	2			
	Victime 16a - 18a	Acc.		1										
	Victime majeure	Acc.					1		1					
	Sous-total			3	2	2	2	2	2	2	2			
Attentat à la pudeur sans violence / menace	Victime < 16a	Acc.	3	3	1	4	1	5	7	5				
	Victime 16a - 18a	Acc.		1	1			1		1				
	Victime âge inconnu	Acc.						1	1	1				
	Sous-total		3	4	2	4	1	7	8	7				
Attentat à la pudeur non spécifié	Acc.	2												
	Sous-total		2											
Atteinte intégrité sexuelle sans mort (nvCPS)	Victime < 16a	Acc.								2		6	7	2
	Victime 16a - 18a	Acc.										3	1	
	Victime majeure	Acc.									2		1	2
	Sous-total									2	2	9	9	4
Pornographie infantile	Détention	Acc.					2							
	Distribution	Acc.		1				2						
	Accès pornographie infantile via technologie	Acc.					1							
	Sous-total			1		3		2						
Incitation à la débauche	Victime mineure	Acc.		1				2		1				
	Sous-total			1				2		1				
Exploitation de la débauche d'autrui	Victime mineure	Acc.		1										
	Sous-total			1										



Infr. contre les mœurs

			2000	2015	2016	2017	2018	2019	2020	2021	2022	2023	2024	2025
Outrage public aux bonnes mœurs	Actions (exhibitionnisme, etc.)	Acc.		1	1	1		1	2	1				
	Ecrits, images, objets	Acc.			2		1	1	1		2			
	Exhibitionnisme (nvCPS)	Acc.											3	
	Non spécifié	Acc.						1						
		Sous-total		1	3	1	1	3	3	1	2		3	
Voyeurisme	Observation/enregistrement de nudité ou intimité	Acc.							1		1			
	Diffusion enregistrement nudité ou intimité	Acc.			1	2	2	1	2	2	1			
		Sous-total			1	2	2	1	3	2	2			
Voyeurisme via moyen technique ou autre (nvCPS)	Victime < 16a	Acc.										1		
	Victime 16a - 18a	Acc.												1
	Victime majeure	Acc.										1	1	
		Sous-total										2	1	1
Diffusion de contenu à caractère sexuel (nvCPS)	Victime majeure	Acc.										1		
		Sous-total										1		
Diffusion contenu sex. but méchant/lucrat. (nvCPS)	Victime < 16a	Acc.											2	
	Victime majeure	Acc.									1		3	
		Sous-total									1		5	
Grooming offline - sans ICT (nvCPS)	Victime < 16a	Acc.										1		
		Sous-total										1		
Exploitation sexuelle mineurs-prostitution (nvCPS)	Incitation à la débauche/prostit. (nvCPS)	Acc.									1	2	1	
		Sous-total									1	2	1	
Images d'abus sexuels de mineurs (nvCPS)	Production/diffusion images abus sexuels (nvCPS)	Acc.										1	1	
	Détention/acquisition images abus sexuels (nvCPS)	Acc.										1		
	Accès à images abus sexuels de mineurs (nvCPS)	Acc.											1	
		Sous-total										2	2	
		Total	7	12	9	14	17	25	25	24	16	26	27	9



Infr. contre autres valeurs morales et sentiments

			2000	2015	2016	2017	2018	2019	2020	2021	2022	2023	2024	2025
Harcèlement	Harcèlement par téléphone (OLD)	Acc.	2											
		Acc.	7	40	37	41	42	37	38	48	31	43	61	26
		Sous-total	9	40	37	41	42	37	38	48	31	43	61	26
Violation de sépulture		Acc.		1										
		Sous-total		1										
Violation du secret professionnel		Acc.						1				1		
		Sous-total						1				1		
Atteinte à l'honneur	Calomnie et diffamation	Acc.	2	7	7	8	6	8	15	9	11	18	10	9
	Déclaration calomnieuse	Acc.				1			1			1		
	Imputation calomnieuse	Acc.		2	1	1						2		
	Divulgateion méchante	Acc.							1					
	Injures (Délit)	Acc.	2	6	4	5	6	5	3	4	5	5	5	6
	Non spécifié	Tent.	1										1	
	Sous-total	5	15	12	14	13	13	20	13	16	27	15	15	
Vie privée	Violation de domicile par un particulier	Acc.	3	5	3	2	3	5	4	7	2	5	3	4
		Tent.			1		1							
	Violation du secret des lettres	Acc.							1			2	1	
	Sous-total	3	5	4	2	4	5	5	5	7	2	7	4	4
Tapage nocturne		Acc.	1	1				1	5	6	4		3	
		Sous-total	1	1				1	5	6	4		3	
Abus faiblesses de personnes		Acc.			1	1		1						1
		Sous-total			1	1		1						1
Occupation bien d'autrui (squatter)	Pénétrer / occuper / séjourner (bien non habité)	Acc.										1	1	
	Pénétrer / occuper / séjourner (bien habité)	Acc.						1						
		Sous-total						1				1	1	
	Total	18	62	54	58	59	59	68	74	53	79	84	46	



Infr. relative au statut juridique de l'enfant

			2000	2015	2016	2017	2018	2019	2020	2021	2022	2023	2024	2025
Non-représentation d'enfants	Par les parents	Acc.	11	10	17	15	9	14	10	10	13	12	9	10
	Par une personne qui en a la charge	Acc.					1	2	2				1	
		Sous-total	11	10	17	15	10	16	12	10	13	12	10	10
		Total	11	10	17	15	10	16	12	10	13	12	10	10



Vol et extorsion

			2000	2015	2016	2017	2018	2019	2020	2021	2022	2023	2024	2025	
Vol avec circ. aggr.	Avec violence	Acc.	5	4	5	8	3	1	5	3	5	1	2	1	
		Tent.			1	1					1				
	Sans violence	Acc.	81	114	109	120	105	71	41	48	59	58	49	20	
		Tent.	31	49	33	41	30	24	18	22	20	16	20	8	
	Sous-total		117	167	148	170	138	96	64	73	85	75	71	29	
Vol sans circ. aggr.	Avec violence	Acc.	1	2	3	3	4	4	2	1	1	2		1	
		Tent.										2			
	Sans violence, Vol à la tire	Acc.	2	3	2	3	3	1	2	1	2			3	
		Tent.													1
	Sans violence, Vol d'usage	Acc.	1				1			1					1
		Acc.		1	1	2	1			1	2			3	2
Sans violence, Vol domestique	Acc.	93	131	126	125	113	97	70	41	54	59	70	25		
	Tent.	4	8	4	3		6	3	6	1	3	1			
	Sous-total		101	145	136	136	122	108	78	52	60	64	77	30	
Vol non spécifié		Acc.	43					4						2	
		Tent.	14												
	Sous-total		57					4						2	
Extorsion		Acc.			2	2	2				2	2	2		
		Tent.		2	4		2	2	1						
	Sous-total		2	6	2	4	2	1		2	2	2			
Maraudage		Acc.	2												
	Sous-total		2												
		Total	277	314	290	308	264	210	143	125	147	141	150	61	



Fraude

		2000	2015	2016	2017	2018	2019	2020	2021	2022	2023	2024	2025
Blanchiment d'argent	Acc.		1					3			1	4	
	Sous-total		1					3			1	4	
Recel	Recel simple	1	2	2	2	3	1		2		2		1
	Recel qualifié	6							1			3	
	Non spécifié	1	1										
	Sous-total	8	3	2	2	3	1		3		2	3	1
Grivèlerie	Carburant / lubrifiant	3	1	1	1	1	1						
	Boissons et aliments		1	1			1		2			1	
	Voiture de location	1											
	Logements			1				1					
	Sous-total	4	2	3	1	1	2	1	2			1	
Détournement et destruction frauduleuse	Cel frauduleux	11		3		2	1	3		1	2	2	3
	D'argent, de papiers, etc.			1	1	2	1						
	D'objets saisis				1							1	
	D'héritage								1				
	Sous-total	11		4	2	4	2	3	1	1	2	3	3
Escroquerie	Fraude par internet		3	28	6	9	15	16	19	21	46	7	6
	Tent.		2	1	2	3	3	1	3	1	2		
	Escroquerie sans internet		5	10	8	8	10	4	2	5	7	10	1
	Tent.		2	1	1	5	1	2			1		1
	Non spécifié	3											
	Sous-total	3	12	40	17	25	29	23	24	27	56	17	8
Tromperie	Marchandises vendues / travail fourni		2	1									1
	Sous-total		2	1									1
Abus de confiance et infr. apparentées	Abus de confiance	3	8	6	18	12	10	9	12	10	13	15	3
	Abus des faiblesses			1		4			1	3		2	2
	Sous-total	3	8	7	18	16	10	9	13	13	13	17	5
Abus de biens sociaux	Non spécifié					1							
	Sous-total					1							
Infr. liées à l'insolvabilité	Non spécifié		2										
	Sous-total		2										
Chèques sans provision	Acc.	5											
	Sous-total	5											
	Total	34	30	57	40	50	44	39	43	41	74	45	18



Dégradation de la propriété

			2000	2015	2016	2017	2018	2019	2020	2021	2022	2023	2024	2025
Incendie volontaire	Dans lieu habité (de jour)	Acc.		1						3				
	Dans lieu habité (de nuit)	Acc.		1	1		1	1		3			1	
	Dans lieu habité (moment indéterminé)	Acc.					1							
	Dans un autre lieu (de jour)	Acc.	1	3				1		3	1	1	1	1
	Dans un autre lieu (de nuit)	Acc.	2	1	2	9	6	4		3	2	2	4	2
	Dans un autre lieu (moment indéterminé)	Acc.	1			1				1			1	1
		Sous-total	4	6	3	10	8	6		13	3	4	7	3
Destruction par explosion volontaire	Dans un autre lieu (de nuit)	Acc.			1									
		Sous-total			1									
Incendie involontaire		Acc.	2	5		4	4	3	1	1	3	1	2	
		Sous-total	2	5		4	4	3	1	1	3	1	2	
Destruction, dénaturation, dégradation	Avec circ. aggr.	Acc.	10	1		4	1		2	1	1		1	
	Destruction de biens agricoles	Acc.	1	1				1	1		1			2
	Non spécifié	Acc.	14											
		Sous-total	25	2		4	1	1	3	1	2		3	
Vandalisme	Sur véhicules	Acc.	28	48	46	49	38	32	33	40	27	17	35	17
		Tent.	1			1								
	Sur autres biens mobiliers	Acc.	43	13	16	9	12	6	8	9	7	12	5	4
		Tent.	2											
	Graffitis	Acc.		5			2	1		1		1	5	5
	Autres détériorations sur biens immobiliers	Acc.	19	35	35	34	36	19	16	35	24	18	29	15
Dégradation de clôture	Acc.		4	3	1	4	1	3	5	1	1	4	1	
		Sous-total	93	105	100	94	92	59	60	90	59	49	78	42
		Total	124	118	104	112	105	69	64	105	67	54	90	45



Infr. contre la sécurité publique

			2000	2015	2016	2017	2018	2019	2020	2021	2022	2023	2024	2025
Association de malfaiteurs	Acc.			1						2	1			
	Sous-total			1						2	1			
Evasion de prisonniers	Evasion simple	Acc.						1						
	Non-rentrée de congé	Acc.		1	1	1					1	1		1
	Non-respect surveillance électronique	Acc.		2	2	1	4	1	1	2	2	2	1	1
	Non spécifié	Acc.						1						
	Sous-total			3	3	2	4	3	1	2	3	3	1	2
Menaces	Menace d'attentat	Acc.			1				1	1		1		
	Verbales	Acc.	37	21	19	25	20	25	29	17	27	15	14	11
	Ecrites	Acc.	3	7	8	6	9	8	11	14	10	7	6	3
	Par gestes, emblèmes	Acc.	12	18	14	19	13	16	9	10	17	14	12	6
	Alerte à la bombe	Acc.									1			
	Non spécifié	Acc.	6						1	1		1		
	Sous-total		58	46	42	50	42	49	51	43	55	38	32	20
	Total		58	50	45	52	46	52	52	47	59	41	33	22



Infr. contre l'autorité publique

		2000	2015	2016	2017	2018	2019	2020	2021	2022	2023	2024	2025
Violence c/ personnes investies autorité publique	Acc.					1	1						
	Sous-total					1	1						
Rébellion	Rébellion armée	Acc.	1			3	1	1	2	2	1	1	1
	Rébellion non armée	Acc.	2	4	4	3	2	5	1	1	1	4	2
	Non spécifié	Acc.	1	2	1			1	2	2			
	Sous-total	4	5	6	5	6	3	7	5	5	2	5	3
Outrages	Acc.	4	4	3	5	3	7	3	4	2	6	3	4
	Sous-total	4	4	3	5	3	7	3	4	2	6	3	4
Autres infractions	Bris de scellés	Acc.		1			1		1			1	1
	Sous-total			1			1		1			1	1
Total		8	9	10	10	10	12	10	10	7	8	9	8



Infr. contre la foi publique

			2000	2015	2016	2017	2018	2019	2020	2021	2022	2023	2024	2025
Faux en écritures	Faux en écritures	Acc.	5	2	4		3	1	1	2		2	2	2
	Usage de faux en écrit. et écrit. falsifiées	Acc.	1	2	5		5		2	3	1	1	2	2
		Tent.	2											
		Sous-total	8	4	9		8	1	3	5	1	3	4	4
Usurpation	Immixtion dans fonctions publiques	Acc.	1											
	De fonctions	Acc.			1								2	
	De nom	Acc.		3	2	3	2	3	7	4	3	2	5	6
		Sous-total	1	3	3	3	2	3	7	4	3	2	7	6
Contrefaçon / falsification	Contrefaçon	Acc.		1			1	1		2	2	1	4	
	Falsification	Acc.				1								
		Sous-total		1			2	1		2	2	1	4	
Fausses monnaies	Emission	Acc.	4	2		1	1			2		1	2	
	Non spécifié	Tent.	2					1						
		Acc.	2											
	Autres	Acc.	2										1	1
		Sous-total	10	2		1	1	1		2		1	3	1
Faux en justice	Faux témoignage	Acc.										1		
	Fausse déclarations	Acc.		1		2			1		1			
		Sous-total		1		2			1		1	1		
		Total	19	11	12	6	13	6	11	13	7	8	18	11



Chimay

Infraction Code pénal

Infr. contre la famille

		2000	2015	2016	2017	2018	2019	2020	2021	2022	2023	2024	2025
Bigamie	Acc.						1						
	Sous-total						1						
Abandon de famille	Acc.	2	1					1		1	1		
	Sous-total	2	1					1		1	1		
Refus du droit aux relations personnelles	Acc.	15	10	6	26	10	34	10	8	5	6	15	6
	Sous-total	15	10	6	26	10	34	10	8	5	6	15	6
Non-acquittement pension alimentaire	Acc.	2	2				1			3	1		
	Sous-total	2	2				1			3	1		
	Total	19	13	6	26	10	36	11	8	9	8	15	6

Criminalité informatique

		2000	2015	2016	2017	2018	2019	2020	2021	2022	2023	2024	2025
Hacking	Acc.		2		1	2	1		3	1	3	4	1
	Sous-total		2		1	2	1		3	1	3	4	1
Faux en informatique	Acc.		1					1	1		1		1
	Sous-total		1					1	1		1		1
Fraude informatique	Acc.		36	8	21	18	44	12	37	45	45	74	30
	Tent.				2	2			2	1		2	
	Sous-total		36	8	23	20	44	12	39	46	45	76	30
Sabotage	Acc.					2							
	Sous-total					2							
	Total		39	8	24	24	45	13	43	47	49	80	32



Exercice illégal de l'autorité publique

		2000	2015	2016	2017	2018	2019	2020	2021	2022	2023	2024	2025
Corruption publique	Acc.									1			
	Tent.	1											
	Sous-total	1								1			
Violation de domicile par fonctionnaire public	Acc.						1						
	Sous-total						1						
Abus de l'autorité	Acc.	1											
	Sous-total	1											
Non spécifié	Acc.			1									
	Sous-total			1									
	Total	2		1			1			1			

Marchand de sommeil

		2000	2015	2016	2017	2018	2019	2020	2021	2022	2023	2024	2025
Sans circ. aggr.	Acc.					1						1	
	Sous-total					1						1	
	Total					1						1	

Traite des êtres humains

		2000	2015	2016	2017	2018	2019	2020	2021	2022	2023	2024	2025
Exploitation sexuelle	Tent.										1		
	Sous-total										1		
	Total										1		

Autres infractions Code pénal

		2000	2015	2016	2017	2018	2019	2020	2021	2022	2023	2024	2025
	Acc.						1						
	Sous-total						1						
	Total						1						



Contravention Code pénal

		2000	2015	2016	2017	2018	2019	2020	2021	2022	2023	2024	2025
Injures (Contravention)	Acc.	6											
	Sous-total	6											
Destruction d'animaux (Contravention)	Acc.	3											
	Sous-total	3											
Divagation d'animaux	Acc.	4											
	Sous-total	4											
Autres contraventions CP	Acc.	4	1	1	3	1	2		1			2	
	Tent.	1											
	Sous-total	5	1	1	3	1	2		1			2	
Total		18	1	1	3	1	2		1			2	

STATISTIQUES POLICIERES DE CRIMINALITE

LIEU DE PERPETRATION: COMMUNE

Chimay

***ANNEXE II: DETAIL PAR CATEGORIE DE DELIT
LOIS SPECIALES***



Chimay

Infraction Lois spéciales

Drogues

			2000	2015	2016	2017	2018	2019	2020	2021	2022	2023	2024	2025
Détention		Acc.	13	26	9	22	15	20	22	10	14	26	23	2
		Sous-total	13	26	9	22	15	20	22	10	14	26	23	2
Usage	Usage en groupe	Acc.	4											
	Usage individuel	Acc.	3											
	Faciliter l'usage	Acc.			1			1			2		1	1
	Incitation à l'usage	Acc.	6	1							1			
		Sous-total	13	1	1			1			3		1	1
Importation et exportation		Acc.	7	1			1				2	2		1
		Sous-total	7	1			1				2	2		1
Fabrication		Acc.		2	1	1	2	1		1		1		
		Sous-total		2	1	1	2	1		1		1		
Commerce		Acc.	6	13	8	15	10	7	7	11	4	5	20	3
		Tent.	2											
		Sous-total	8	13	8	15	10	7	7	11	4	5	20	3
Autres		Acc.		2	4	5	2		1					
		Sous-total		2	4	5	2		1					
		Total	41	45	23	43	30	29	30	22	23	34	44	7

Législation sur les étrangers

			2000	2015	2016	2017	2018	2019	2020	2021	2022	2023	2024	2025
Transmigration illégale	Mariages simulés/blancs sans récompense/contrainte	Acc.		1					1	1		2	2	
	Accès au territoire	Acc.	1			1	1							
	Séjour	Acc.		2	2	1	13	2			1	4	1	1
	Inscription au registre des étrangers	Acc.		17	16	16	2	2		1	3	4		1
		Sous-total	1	20	18	18	16	4	1	2	4	10	3	2
Aide au séjour illégal		Acc.					1							
		Sous-total					1							
Non spécifié		Acc.										1		
		Sous-total										1		
		Total	1	20	18	18	17	4	1	2	4	11	3	2



Environnement

			2000	2015	2016	2017	2018	2019	2020	2021	2022	2023	2024	2025
Déchets	Transport de déchets	Acc.									3			
	Déchets par professionnel	Acc.								1				
	Déchets par particulier	Acc.		2	1	3	4	6	10	2	2	4	6	5
	Déchets par personne indéterminée	Acc.	7											
		Sous-total	7	2	1	3	4	6	10	3	5	4	6	5
Autres que déchets	Urbanisme	Acc.				1								
	Permis d'environnement	Acc.										1		
	Pollution de l'eau	Acc.										1	1	
	Pollution de l'air	Acc.	1											
	Autres nuisances en matière d'environnement	Acc.				1	1							
		Sous-total	1			1	1	1				2	1	
Biodiversité / Faune et flore	Bien-être animal	Acc.	10	4	3	2	2	1		2	5	6	2	1
	Protection de la nature	Acc.				1				1				
	Permis / autorisation animaux	Acc.				1								
	Destruction d'animaux	Acc.		2	1	1	1	2	2	2	1	1		1
		Sous-total	10	6	4	4	4	3	2	5	6	7	2	2
		Total	18	8	5	8	9	10	12	8	11	13	9	7



Armes et explosifs

			2000	2015	2016	2017	2018	2019	2020	2021	2022	2023	2024	2025
Détention illégale	Arme à feu	Acc.		19	12	11	6	14	3	6	5	6	7	1
	Arme blanche ou non à feu	Acc.		5	3	13	4	3	7	8	7	9	5	3
	Munition	Acc.			1	1		1		1			1	
	Pièces/accessoires	Acc.									1			
	Non spécifié	Acc.			1		1				1			
		Sous-total		24	17	25	11	18	10	15	14	15	13	4
Port / transport illégal	Arme à feu	Acc.			1	1	1		1	1			2	
	Arme blanche ou non à feu	Acc.		5	1	2	1	3	1	2	1	4	2	2
	Munition	Acc.								1				
	Objets et/ou substances non conçus comme armes	Acc.												1
	Non spécifié	Acc.	10											
		Sous-total	10	5	2	3	2	3	2	4	1	6	2	3
Commerce illégal	Arme à feu	Acc.		1							1			
		Sous-total		1							1			
Autre	Non-respect conditions légales prêts d'armes	Acc.												1
	Non spécifié	Acc.	2											
		Sous-total	2											1
		Total	12	30	19	28	13	21	12	19	16	21	15	8



Protection de la personne

			2000	2015	2016	2017	2018	2019	2020	2021	2022	2023	2024	2025
Discrimination	Incitation à la discrimination	Acc.												1
	Racisme et xénophobie	Acc.	1		1				2	1	1	3		
	Fondée sur son orientation sexuelle (homophobie)	Acc.			1	1	1	1						
	Non spécifié	Acc.										1		
	Autre discrimination	Acc.								1	1	1		
	Sous-total		1	1	2	2	2	2	3	2	2	5	1	1
Protection de la vie privée		Acc.		1		2	1		1					
	Sous-total			1		2	1		1					
Caméras de surveillance		Acc.				1						6	2	
	Sous-total					1						6	2	
Droit à l'image		Acc.						2	1		1	4	2	
	Sous-total							2	1		1	4	2	
Protection des données personnelles		Acc.												1
	Sous-total													1
Autres		Acc.								1				
	Sous-total									1				
	Total		1	1	1	5	2	3	5	3	3	15	4	2



Chimay

Infraction Lois spéciales

Hormones et dopage

		2000	2015	2016	2017	2018	2019	2020	2021	2022	2023	2024	2025
Détention	Acc.					1							
	Sous-total:					1							
Usage	Acc.							1					
	Sous-total:							1					
Non spécifié	Acc.					1							
	Sous-total:					1							
	Total:					2		1					

Sécurité privée

		2000	2015	2016	2017	2018	2019	2020	2021	2022	2023	2024	2025
Entreprises de gardiennage / de sécurité	Acc.							1		1			
	Sous-total:							1		1			
	Total:							1		1			

Protection de la jeunesse

		2000	2015	2016	2017	2018	2019	2020	2021	2022	2023	2024	2025
Législation sur l'obligation scolaire	Acc.					1		1			1		
	Sous-total:					1		1			1		
Législation sur la protection de la jeunesse	Acc.	3	13	21	24	20	20	25	40	23	26	15	8
	Sous-total:	3	13	21	24	20	20	25	40	23	26	15	8
Non spécifié	Acc.		1	1									
	Sous-total:		1	1									
	Total:	3	14	22	24	21	20	26	40	23	27	15	8



Code pénal social

		2000	2015	2016	2017	2018	2019	2020	2021	2022	2023	2024	2025
Harcèlement au travail	Acc.		1		1	1	1	5	1	3	7	1	
	Sous-total:		1		1	1	1	5	1	3	7	1	
Fraude sociale aux cotisations (travail au noir)	Acc.			2		2		1	1	1	2		
	Sous-total:			2		2		1	1	1	2		
Infr. contre foi publique en droit pénal social	Acc.										1	1	
	Sous-total:										1	1	
Escroquerie en droit pénal social	Acc.						2			1	1	1	1
	Sous-total:						2			1	1	1	1
Autres	Acc.			2	1	1		2				1	
	Sous-total:			2	1	1		2				1	
	Total:		1	4	2	4	3	8	2	5	11	4	1

Ivresse et alcool

		2000	2015	2016	2017	2018	2019	2020	2021	2022	2023	2024	2025
Ivresse publique	Acc.	4	15	12	21	1	1		1		2	2	
	Sous-total:	4	15	12	21	1	1		1		2	2	
Non spécifié	Acc.										1		
	Sous-total:										1		
	Total:	4	15	12	21	1	1		1		3	2	

Registre de population

		2000	2015	2016	2017	2018	2019	2020	2021	2022	2023	2024	2025
	Acc.		10	7	23	11	28	23	19	22	19	4	5
	Sous-total:		10	7	23	11	28	23	19	22	19	4	5
	Total:		10	7	23	11	28	23	19	22	19	4	5



Carte d'identité

		2000	2015	2016	2017	2018	2019	2020	2021	2022	2023	2024	2025
Pas en possession	Acc.							1					
	Sous-total:							1					
Non spécifié	Acc.		1	1	4		1		4	1	1		
	Sous-total:		1	1	4		1		4	1	1		
Autres	Acc.	1											
	Sous-total:	1											
	Total:	1	1	1	4		1	1	4	1	1		

Santé publique

		2000	2015	2016	2017	2018	2019	2020	2021	2022	2023	2024	2025
Politique de la santé	Acc.							32	9				
	Sous-total:							32	9				
Refus ou négligence respect mesures	Acc.							89	49	2	2		
	Sous-total:							89	49	2	2		
Autres	Acc.							94	2				
	Sous-total:							94	2				
	Total:							215	60	2	2		

Travail

		2000	2015	2016	2017	2018	2019	2020	2021	2022	2023	2024	2025
Règlement général protection du travail	Acc.							1	1				
	Sous-total:							1	1				
Fraude sociale aux cotisations (travail au noir)	Acc.		1						1				
	Sous-total:		1						1				
	Total:		1					1	2				



Protection des revenus publics

		2000	2015	2016	2017	2018	2019	2020	2021	2022	2023	2024	2025
Fraude TVA	Acc.							1	1				
	Sous-total:							1	1				
Fraude fiscale - impôts sur le revenu	Acc.								1				
	Sous-total:								1				
	Total:							1	2				

Pratiques commerciales

		2000	2015	2016	2017	2018	2019	2020	2021	2022	2023	2024	2025
Registre de commerce	Acc.		1								1		
	Sous-total:		1								1		
Autres	Acc.									2			
	Sous-total:									2			
	Total:		1							2	1		

Autres lois spéciales

		2000	2015	2016	2017	2018	2019	2020	2021	2022	2023	2024	2025
Transport	Acc.							1	1				
	Sous-total:							1	1				
Prévention: incendies, explosions, accidents	Acc.								1				
	Sous-total:								1				
Loteries et jeux de hasard	Acc.	3											
	Sous-total:	3											
Energie	Acc.						1				1		
	Sous-total:						1				1		
Protection (pièce de l') uniforme policier	Acc.										1		
	Sous-total:										1		
Autres	Acc.	7	1	1									
	Sous-total:	7	1	1									
	Total:	10	1	1			1	1	2		2		



STATISTIQUES POLICIERES DE CRIMINALITE

LIEU DE PERPETRATION: COMMUNE

Chimay

***ANNEXE III: DETAIL
FIGURES CRIMINELLES / PHENOMENES***



Chimay

FC Vol moyen de transport

		2000	2015	2016	2017	2018	2019	2020	2021	2022	2023	2024	2025
Vol de voiture	Acc.	17	13	6	20	7	8	7	2	1	7	9	3
	Tent.	15	2		5			3		1	1		
	Total	32	15	6	25	7	8	10	2	2	8	9	3
Vol de moto	Acc.	1	2	1	1			1		1		1	1
	Total	1	2	1	1			1		1		1	1
Carjacking	Acc.	2			1		1						
	Total	2			1		1						
Homejacking	Acc.					1							
	Total					1							
Vol dans les garages	Acc.		1		1			1					1
	Total		1		1			1					1
Vol de vélomoteur	Acc.	2		5	3	2	1	1	1		1	3	
	Total	2		5	3	2	1	1	1		1	3	
Vol de vélo	Acc.	9	4	9	9	3	1	1	2	4	4	2	1
	Tent.		1										
	Total	9	5	9	9	3	1	1	2	4	4	2	1



FC Cambriolage

		2000	2015	2016	2017	2018	2019	2020	2021	2022	2023	2024	2025
Cambriolage dans habitation	Acc.	17	41	52	45	47	29	20	23	25	22	22	8
	Tent.	7	22	15	17	11	14	7	17	10	13	16	3
	Total	24	63	67	62	58	43	27	40	35	35	38	11
Cambriolage ds entreprise ou commerce	Acc.	26	18	12	12	7	7	2	3	13	4	5	1
	Tent.	10	8	4	2	6	4	1	1	5			2
	Total	36	26	16	14	13	11	3	4	18	4	5	3
Cambriolage ds service public ou bâtiment administ	Acc.	14	5	1	14	9	6	2	1	5	2	4	1
	Tent.	7	6	1	8	3	3	2	1	2			1
	Total	21	11	2	22	12	9	4	2	7	2	4	2
Cambriolage dans bâtiment (total)	Acc.	57	64	65	71	63	42	24	27	43	28	31	10
	Tent.	24	36	20	27	20	21	10	19	17	13	16	6
	Total	81	100	85	98	83	63	34	46	60	41	47	16

FC Vol autre

		2000	2015	2016	2017	2018	2019	2020	2021	2022	2023	2024	2025
Vol à main armée	Acc.	4	1	3	4		1				1	1	
	Tent.	1	2	2		2		1		1			
	Total	5	3	5	4	2	1	1		1	1	1	
Vol avec violence sans arme	Acc.	7	5	8	9	8	4	7	4	8	4	2	2
	Tent.	1		3	1		2			2			
	Total	8	5	11	10	8	6	7	4	10	4	2	2
Vol dans ou sur un véhicule	Acc.	41	50	40	17	29	27	11	10	10	14	12	6
	Tent.	3	7	4	3	4	1	1	1	3	1	3	
	Total	44	57	44	20	33	28	12	11	13	15	15	6
Vol d'armes et explosifs	Acc.	2	3	3	1	3	5	1		3		1	
	Tent.												
	Total	2	3	3	1	3	5	1		3		1	
Arrachage de sac à main	Acc.					3							
	Tent.												
	Total					3							



FC Vol autre

		2000	2015	2016	2017	2018	2019	2020	2021	2022	2023	2024	2025
Vol à l'arraché	Acc.	1	1	1		4	1	2		1	2		1
	Total	1	1	1		4	1	2		1	2		1
Vol à la tire	Acc.	3	3	2	3	3	1	2	1	2		3	
	Tent.												1
	Total	3	3	2	3	3	1	2	1	2		3	1
Vol à l'étalage	Acc.	4	11	14	10	12	5	12	11	6	4	9	3
	Tent.	1	2	3			3						
	Total	5	13	17	10	12	8	12	11	6	4	9	3
Vol par ruse	Acc.	3	4	2	8	2	5	3		2		2	2
	Tent.	1				1			1				
	Total	4	4	2	8	3	5	3	1	2		2	2
Vol de métaux	Acc.		6	5	12	4	12	3	1	3	1	4	1
	Total		6	5	12	4	12	3	1	3	1	4	1
Vol sur les chantiers	Acc.	3	2		2	1	1	1	1	1	1		1
	Total	3	2		2	1	1	1	1	1	1		1
Home-invasion	Acc.		1							1			
	Total		1							1			
Vol d'animaux	Acc.		4	3	2	3	3	5	2	3	2		
	Total		4	3	2	3	3	5	2	3	2		
Vol de cargaison	Acc.					1				1	1		
	Total					1				1	1		



Criminalité ICT

		2000	2015	2016	2017	2018	2019	2020	2021	2022	2023	2024	2025
Fraude de cartes de paiements	Acc.	1	2	7	8	8	30	6	3	2	3	4	1
	Tent.					1			1				
	Total	1	2	7	8	9	30	6	4	2	3	4	1
Phishing	Acc.		1			1	2	1		1	11	8	10
	Tent.											1	
	Total		1			1	2	1		1	11	9	10
Shouldersurfing	Acc.						6			1			
	Tent.												
	Total						6			1			

FC Autre

		2000	2015	2016	2017	2018	2019	2020	2021	2022	2023	2024	2025
Violence contre les métiers d'intérêt général	Acc.			4	1	2	3		3	1	1	2	3
	Tent.												
	Total			4	1	2	3		3	1	1	2	3
Viol collectif	Acc.							1		1			
	Tent.												
	Total							1		1			
Graffiti	Acc.		5			2	1		1		1	5	5
	Tent.												
	Total		5			2	1		1		1	5	5
Dégradation de voiture	Acc.	16	46	45	46	39	31	29	40	27	19	40	16
	Tent.												
	Total	16	46	45	46	39	31	29	40	27	19	40	16
Rixe au couteau	Acc.				1							3	1
	Tent.				1								
	Total				2							3	1

PH Violence intrafamiliale (VIF)

		2000	2015	2016	2017	2018	2019	2020	2021	2022	2023	2024	2025
VIF: physique, dans le couple	Acc.	7	26	33	22	25	40	24	28	37	30	29	16
	Tent.				1								
	Total	7	26	33	23	25	40	24	28	37	30	29	16



PH Violence intrafamiliale (VIF)

		2000	2015	2016	2017	2018	2019	2020	2021	2022	2023	2024	2025
VIF: physique, envers des descendants	Acc.		4	6	6	5	6	9	4	13	3	6	2
	Tent.					1							
	Total		4	6	6	6	6	9	4	13	3	6	2
VIF: physique, envers d'autres membres	Acc.	8	10	5	8	11	7	5	5	8	11	7	4
	Tent.					1							
	Total	8	10	5	8	12	7	5	5	8	11	7	4
VIF: sexuelle, dans le couple	Acc.					1			1			1	
	Tent.												
	Total					1			1			1	
VIF: sexuelle, envers des descendants	Acc.	1	1	1	1	1	1	5	2	1			
	Tent.												
	Total	1	1	1	1	1	1	5	2	1			
VIF: sexuelle, envers d'autres membres	Acc.		1					2					
	Tent.												
	Total		1					2					
VIF: psychique, dans le couple	Acc.	26	24	28	43	27	55	26	28	21	26	29	22
	Tent.												
	Total	26	24	28	43	27	55	26	28	21	26	29	22
VIF: psychique, envers des descendants	Acc.			3	1	2	2	3	7	2	4	1	
	Tent.												
	Total			3	1	2	2	3	7	2	4	1	
VIF: psychique, envers d'autres membres	Acc.		3	2	1	1	4	4	1	1	4	1	1
	Tent.												
	Total		3	2	1	1	4	4	1	1	4	1	1
VIF: économique, dans le couple	Acc.		3	3	2	6	2	3	6	2	2	3	1
	Tent.												
	Total		3	3	2	6	2	3	6	2	2	3	1
VIF: économique, envers des descendants	Acc.			1				1	1	2	2		
	Tent.												
	Total			1				1	1	2	2		
VIF: économique, envers d'autres membres	Acc.	4	5	1	5	1	16	2	4	5	9	2	1
	Tent.	1		2									
	Total	5	5	3	5	1	16	2	4	5	9	2	1



PH Hormones et dopage

		2000	2015	2016	2017	2018	2019	2020	2021	2022	2023	2024	2025
Dopage humain	Acc.					2							
	Total					2							
Engraissement illégal	Acc.							1					
	Total							1					

PH Drogues

		2000	2015	2016	2017	2018	2019	2020	2021	2022	2023	2024	2025
Vente de cocaïne	Acc.		6	2		1		2	2	1	3	12	
	Total		6	2		1		2	2	1	3	12	
Import-export de cocaïne	Acc.					1					1		
	Total					1					1		
Import-export de drogues synthétiques	Acc.									1	1		
	Total									1	1		
Vente de drogues synthétiques	Acc.		5	1	1			1			2	2	
	Total		5	1	1			1			2	2	
Production de cannabis (culture)	Acc.			1	1	1	1		1		1		
	Total			1	1	1	1		1		1		
Vente de cannabis en grande quantité	Acc.		1			1			1			4	
	Total		1			1			1			4	
Import-export d'héroïne	Acc.					1							
	Total					1							
Vente-traffic d'héroïne	Acc.		2	3	7	6	2	2	2	1		1	
	Total		2	3	7	6	2	2	2	1		1	

PH Trafic d'armes

		2000	2015	2016	2017	2018	2019	2020	2021	2022	2023	2024	2025
Commerce et production d'arme à feu et mun.	Acc.		1							1			
	Total		1							1			



PH Traite des êtres humains

		2000	2015	2016	2017	2018	2019	2020	2021	2022	2023	2024	2025
TEH - exploitation sexuelle	Acc.		1							1	1	1	
	Tent.										1		
	Total		1							1	2	1	

PH Violence dans l'espace public

		2000	2015	2016	2017	2018	2019	2020	2021	2022	2023	2024	2025
Violence physique (transport public)	Acc.		3	4		1	2	2	2		1		2
	Total		3	4		1	2	2	2		1		2
Violence physique (voie publique)	Acc.	13	64	49	52	55	49	30	48	49	36	52	23
	Tent.					1		1	1	2		2	
	Total	13	64	49	52	56	49	31	49	51	36	54	23
Violence physique (autre endroit public)	Acc.	3	1	2	1	1		1	1	2			3
	Total	3	1	2	1	1		1	1	2			3
Violence physique (endroit accessible au public)	Acc.	13	9	8	10	19	18	6	15	8	11	14	8
	Tent.								2	1		1	
	Total	13	9	8	10	19	18	6	17	9	11	15	8
Violence sexuelle (voie publique)	Acc.		3		1	3	1	5	2	2		2	2
	Total		3		1	3	1	5	2	2		2	2
Violence sexuelle (autre endroit public)	Acc.						1						
	Total						1						
Violence sexuelle (endroit accessible au public)	Acc.	1		1			3	1	2	1		2	
	Total	1		1			3	1	2	1		2	
Violence psychique (transport public)	Acc.	1		1		1			1	2	1	1	2
	Total	1		1		1			1	2	1	1	2
Violence psychique (voie publique)	Acc.	17	51	37	49	32	39	41	37	44	32	53	19
	Total	17	51	37	49	32	39	41	37	44	32	53	19
Violence psychique (autre endroit public)	Acc.	1	1	1	2	5	3	2		2			2
	Total	1	1	1	2	5	3	2		2			2



PH Violence dans l'espace public

		2000	2015	2016	2017	2018	2019	2020	2021	2022	2023	2024	2025
Violence psychique (endroit accessible au public)	Acc.	16	11	4	13	8	10	6	8	9	11	10	8
	Tent.	1											
	Total	17	11	4	13	8	10	6	8	9	11	10	8
Vol à main armée (voie publique)	Acc.	1			1								
	Tent.		1	1				1					
	Total	1	1	1	1			1					
Vol à main armée (autre endroit public)	Acc.						1						
	Tent.												
	Total						1						
Vol à main armée (endroit accessible au public)	Acc.	3	1	3									
	Tent.	1	1	1	2					1			
	Total	4	2	4	2					1			
Vol avec violence sans arme (transport public)	Acc.												1
	Tent.												
	Total												1
Vol avec violence sans arme (voie publique)	Acc.	4	1	4	4	3	3	4	1	3	2		
	Tent.				1								
	Total	4	1	4	5	3	3	4	1	3	2		
Vol avec violence sans arme (endr. acces. au pub.)	Acc.		1	1	2	2	1		1	1		1	
	Tent.									2			
	Total		1	1	2	2	1		1	3		1	



PH Autre

		2000	2015	2016	2017	2018	2019	2020	2021	2022	2023	2024	2025
Faux policiers	Acc.			1	1	1				1	1		
	Total			1	1	1				1	1		
Terrorisme, extrémisme et radicalisme	Acc.							1					4
	Total							1					4
Cyberharcèlement	Acc.	2	1	4	4	22	23	17	16	11	12	9	5
	Total	2	1	4	4	22	23	17	16	11	12	9	5
Fraude à l'identité	Acc.		3	3	3	2	3	9	6	4	3	6	7
	Total		3	3	3	2	3	9	6	4	3	6	7

STATISTIQUES POLICIERES DE CRIMINALITE

LIEU DE PERPETRATION: COMMUNE

Chimay

***ANNEXE IV: FAITS ENREGISTRES
NON CRIMINELS***



Chimay

Faits non criminels

Maladies / Décès / Disparition

	2000	2015	2016	2017	2018	2019	2020	2021	2022	2023	2024	2025
Suicide	2	8	14	7	12	9	11	16	9	6	9	3
Personne malade		6	6	4	7	9	11	11	6	4	9	1
Décès suspect					2	1	1		1	1	1	2
Décès naturel	5	4	3	5	3	1		1	1	1	1	1
Disparition (personne disparue)	5	2	4	8	6	6	2	9	5	2	7	4
Accident (sauf roulage)		1	1	3	2	3	3		3	3		2
Sécurité des travailleurs (accident du travail)												1
Autres	1											
Total	13	21	28	27	32	29	28	37	25	17	27	14

Appels

	2000	2015	2016	2017	2018	2019	2020	2021	2022	2023	2024	2025
Alarme	1							1	1			
Appels	4			1	1		1	1				
Total	5			1	1		1	2	1			

Problèmes sociaux

	2000	2015	2016	2017	2018	2019	2020	2021	2022	2023	2024	2025
Différends familiaux	35	9	12	16	6	4	12	41	28	18	19	10
Différend (pas de coups)	10	12	15	12	12	8	18	20	22	19	18	15
Affaire civile	2	6	3	4	5	1	4	3	4	4	3	2
Protection de la jeunesse	13	48	37	56	28	13	6	14	39	14	12	6
Autres	2			1	3	4	1	4	7	10	7	1
Total	62	75	67	89	54	30	41	82	100	65	59	34



Ordre public

	2000	2015	2016	2017	2018	2019	2020	2021	2022	2023	2024	2025
Troubles		1		2	1	1						
Total		1		2	1	1						

Agissements suspects

	2000	2015	2016	2017	2018	2019	2020	2021	2022	2023	2024	2025
	9	15	10	15	14	4	6	9	4	4	9	7
Total	9	15	10	15	14	4	6	9	4	4	9	7

Objets trouvés

	2000	2015	2016	2017	2018	2019	2020	2021	2022	2023	2024	2025
	1	1			1		2				1	
Total	1	1			1		2				1	

Objets perdus

	2000	2015	2016	2017	2018	2019	2020	2021	2022	2023	2024	2025
	22	97	155	169	180	160	141	164	157	187	176	74
Total	22	97	155	169	180	160	141	164	157	187	176	74

Autres non-infractions

	2000	2015	2016	2017	2018	2019	2020	2021	2022	2023	2024	2025
Ordonnance de capture						1						
Non-respect des conditions	2	1	3	2	3	1	3	8	4	6	6	5
Procès-verbal d'information	1	16	14	25	23	27	9	13	14	19	24	10
Notification		13	12	10	12	9	11	20	25	20	14	12
Dégradation involontaire câbles (non-télécom)						1						
Demande signalement surveillance électronique									7	7	17	1
Fonction de contrôle armes	1					2	3	3	2		2	
Non spécifié											1	
Autres non infractions	3											
Total	7	30	29	37	38	41	26	44	52	52	64	28

