

STATISTIQUES POLICIERES DE CRIMINALITE

LIEU DE PERPETRATION: COMMUNE

Chièvres

2000 - 1er Semestre 2025

Police fédérale - DGRIDRIIBIPOL

STATISTIQUES POLICIERES DE CRIMINALITE

LIEU DE PERPETRATION: COMMUNE

Chièvres

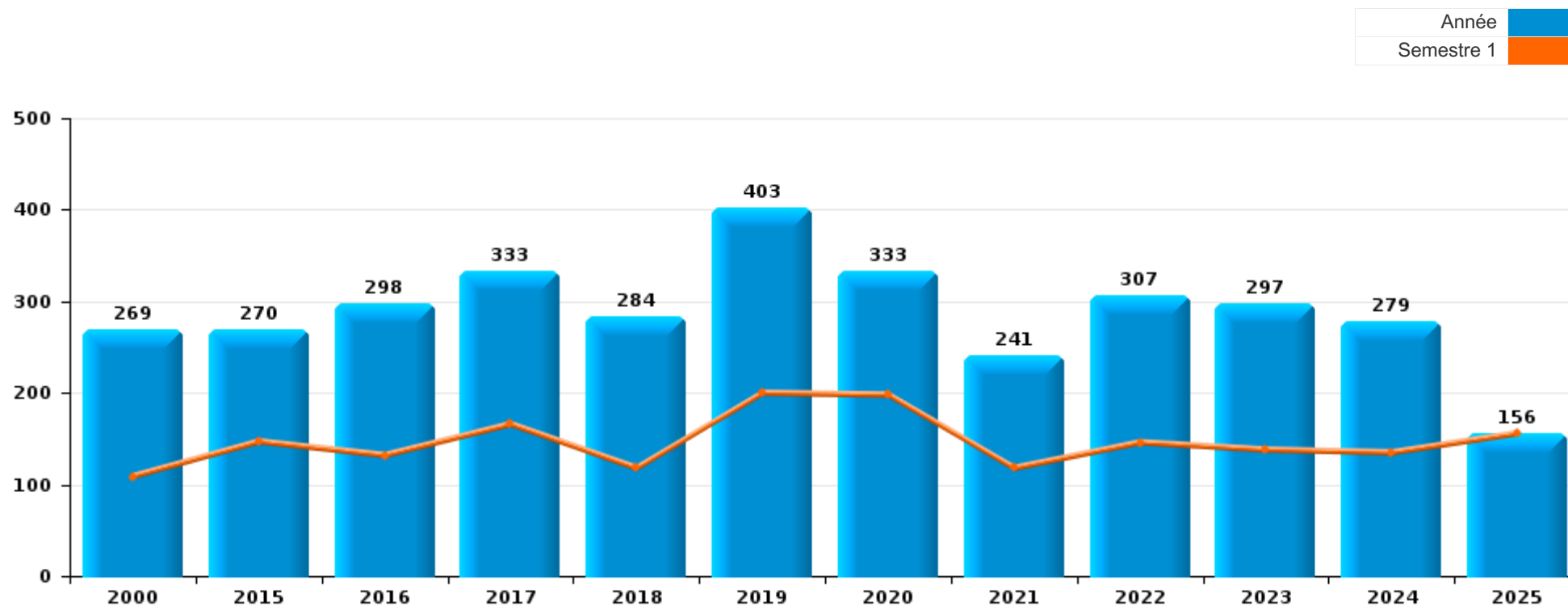
PARTIE I : INFRACTIONS JUDICIAIRES

CRIMINALITE ENREGISTREE COMMISE AU NIVEAU DE LA COMMUNE



Chièvres

	2000	2015	2016	2017	2018	2019	2020	2021	2022	2023	2024	2025
Nombre total des délits	269	270	298	333	284	403	333	241	307	297	279	156



FPF/DGR/DRI/BIPOL - Statistiques policières de criminalité (date de clôture: 31/10/2025)

Les données pour les années 2001 jusqu'à 2014 ne sont plus publiées mais restent disponibles sur demande auprès du service BIPOL.

Les données pour 2025 ne concernent que le 1er semestre.



Chièvres

	2000	2015	2016	2017	2018	2019	2020	2021	2022	2023	2024	2025
Vol et extorsion	106	77	74	74	54	64	39	40	55	46	37	14
Fraude	17	17	22	26	28	40	36	34	55	67	65	32
Infr. contre l'intégrité physique	35	21	37	41	26	46	25	29	36	31	27	16
Dégradation de la propriété	21	36	38	28	31	39	27	22	22	23	20	10
Infr. contre autres valeurs morales et sentiments	6	11	14	25	23	30	31	20	19	36	34	15
Infr. contre la sécurité publique	18	15	20	20	17	24	20	13	22	15	16	12
Infr. contre la famille	7	7	4	10	18	17	23	2	12	18	4	6
Protection de la jeunesse	1	9	9	12	13	25	7	8	4	14	15	7
Criminalité informatique		9	14	8	9	8	8	7	16	12	17	10
Registre de population		13	10	18	18	28	11	11	2	2	1	2
Environnement	15	14	8	13	7	10	7	4	10	6	3	2
Drogues	9	11	16	20	4	3	14	4	6	5		3
Armes et explosifs	4	6	8	7	6	10	12	10	11	4	6	2
Infr. relative au statut juridique de l'enfant		4	1	5	7	11	2		18	4	9	8
Infr. contre les moeurs	2	4	3	7	4	4	4	6	4	3	4	5
Santé publique	2						44	3				
Infr. contre la foi publique	1	4	2	2	5	8	5	2	2	7	7	3
Infr. contre l'autorité publique	3	1	3	5	4	7	1	4	4	1	1	3
Législation sur les étrangers	1	1	2	3	5	7	4	4	2	2	3	
Code pénal social		2	5	3	2	4	5	2	1	1	2	
Ivresse et alcool		1				7	2	3	2		5	1
Protection des revenus publics		3	4	3	2	4	2					2
Protection de la personne		1	1	1		4		4	3		1	3
Carte d'identité	11		1									
Autres lois spéciales	3	2				1	2	1	1			
Contravention Code pénal	4			1		1	1					
Infr. contre la liberté individuelle	1				1	1		4				
Travail	1	1						2				
Hormones et dopage	1		1					1				
Exercice illégal de l'autorité publique							1	1				
Législation économique											2	
Pratiques commerciales			1									
Traite des êtres humains				1								
Sous-total	269	270	298	333	284	403	333	241	307	297	279	156
Contravention règlement policier local		14	27	27	13	17	18	18	11	10	17	2
Sous-total		14	27	27	13	17	18	18	11	10	17	2
Total	269	284	325	360	297	420	351	259	318	307	296	158

FPF/DGR/DRI/BIPOL - Statistiques policières de criminalité (date de clôture: 31/10/2025)

Les données pour les années 2001 jusqu'à 2014 ne sont plus publiées mais restent disponibles sur demande auprès du service BIPOL.

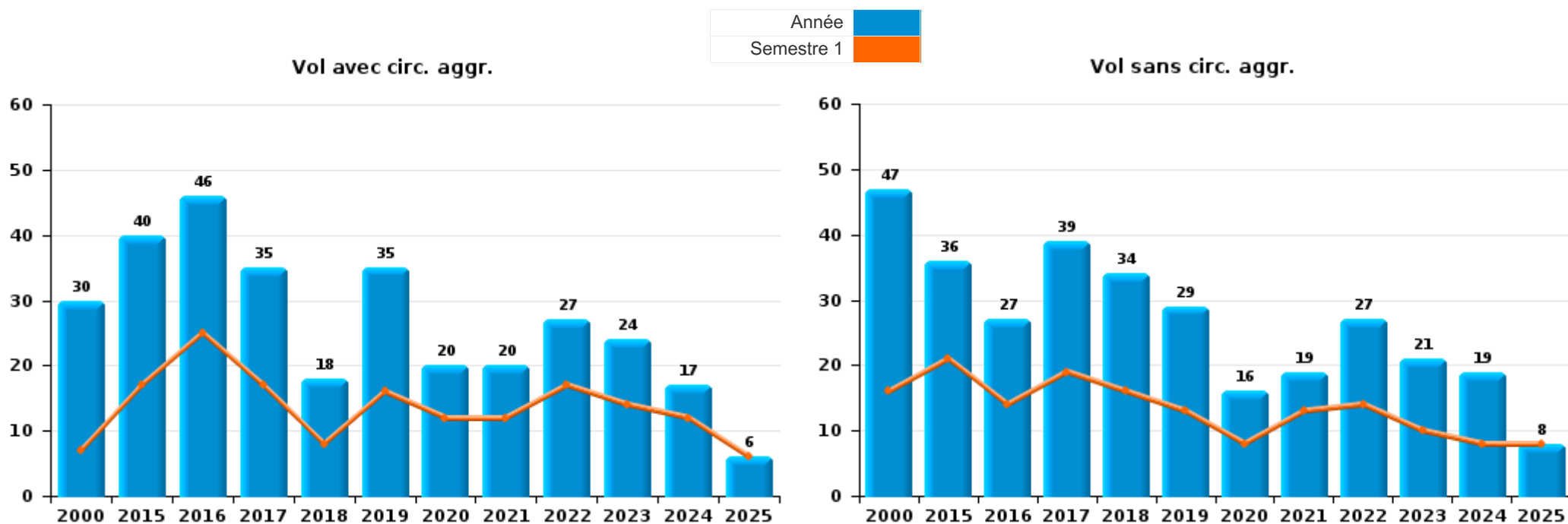
Les données pour 2025 ne concernent que le 1er semestre.



I.1. Catégorie des infractions : Vol et extorsion (top 5 des infractions au niveau national 2024)

Chièvres

	2000	2015	2016	2017	2018	2019	2020	2021	2022	2023	2024	2025
Vol sans circ. aggr.	47	36	27	39	34	29	16	19	27	21	19	8
Vol avec circ. aggr.	30	40	46	35	18	35	20	20	27	24	17	6
Vol non spécifié	27	1			2				1		1	
Extorsion	2		1				3	1		1		
Total	106	77	74	74	54	64	39	40	55	46	37	14





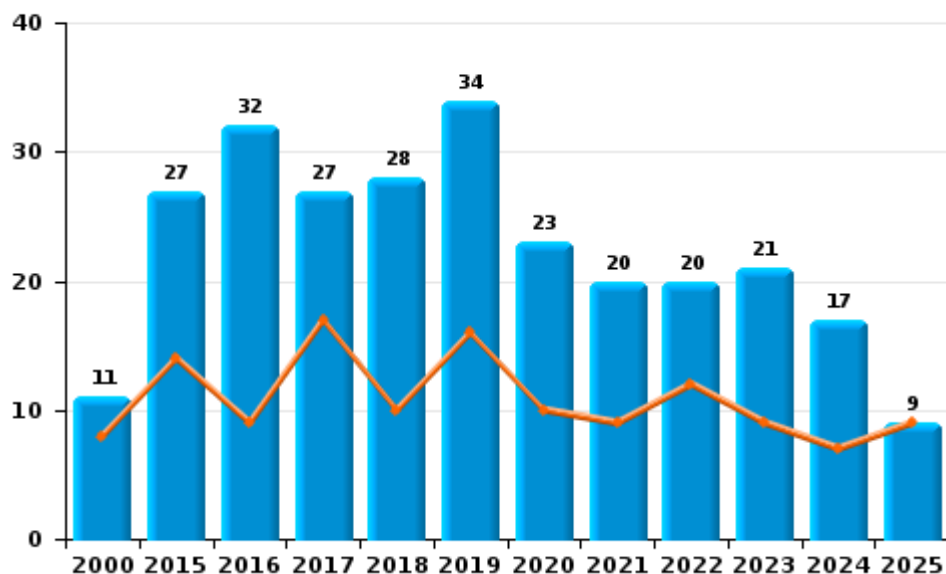
I.2. Catégorie des infractions : Dégradation de la propriété (top 5 des infractions au niveau national 2024)

Chièvres

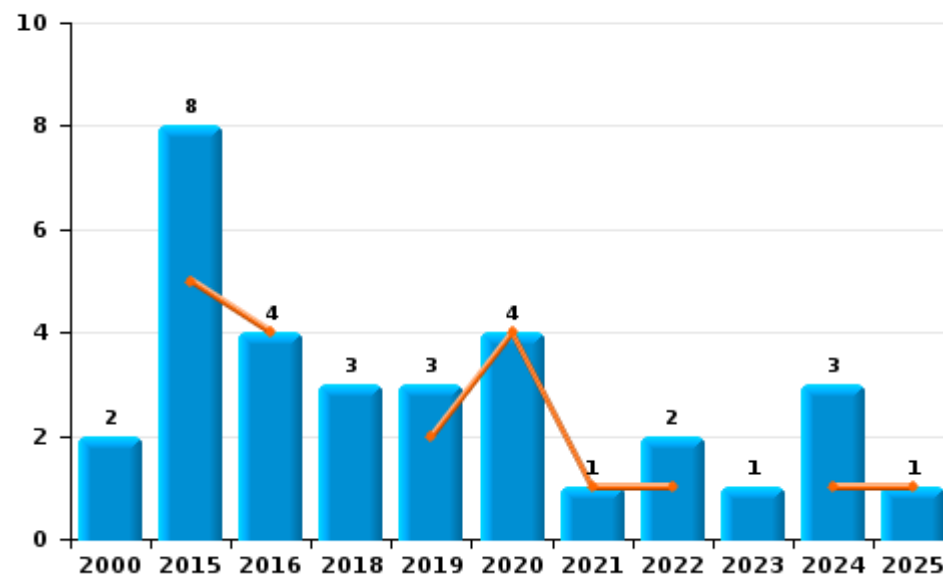
	2000	2015	2016	2017	2018	2019	2020	2021	2022	2023	2024	2025
Vandalisme	11	27	32	27	28	34	23	20	20	21	17	9
Incendie volontaire		6	3		1	2	2	1	2		1	
Destruction, dénaturation, dégradation	8	1	2	1		2		1		1		
Incendie involontaire	2	2	1		2	1	2			1	2	1
Total	21	36	38	28	31	39	27	22	22	23	20	10

Année
Semestre 1

Vandalisme



Incendie

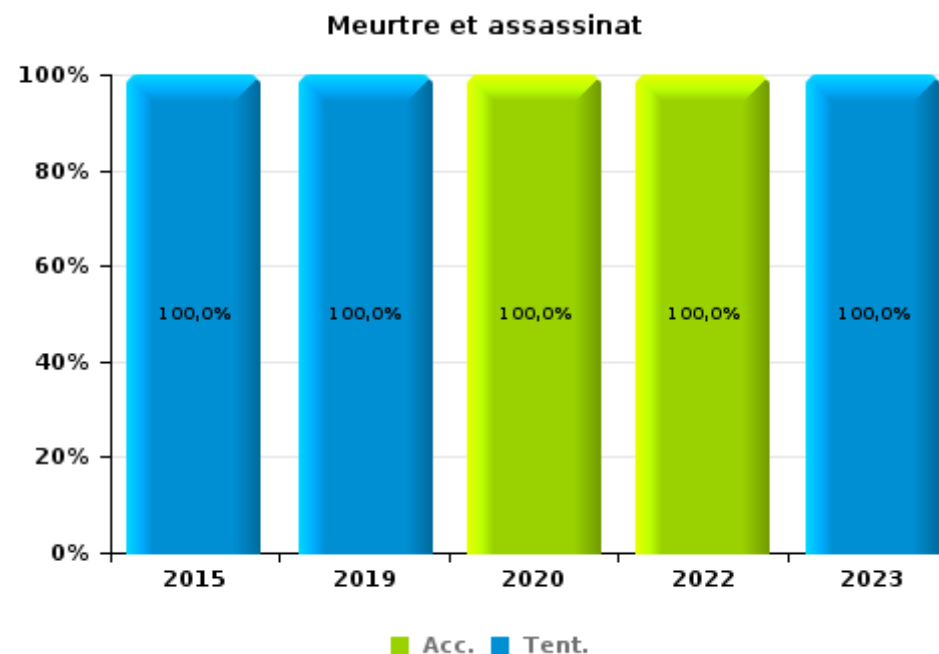
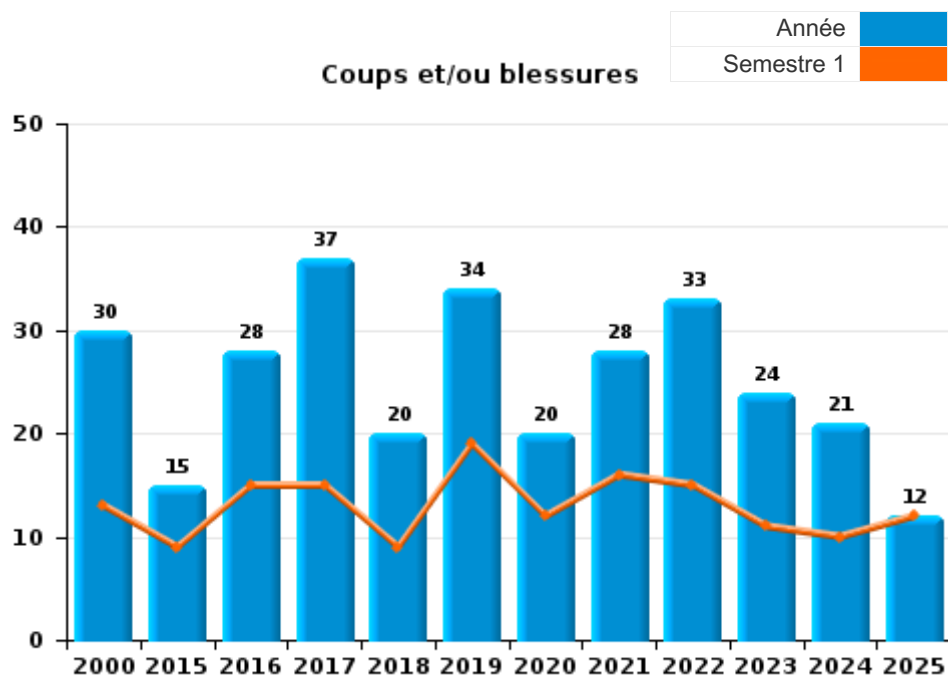




I.3. Catégorie des infractions : Infr. contre l'intégrité physique (top 5 des infractions au niveau national 2024)

Chièvres

	2000	2015	2016	2017	2018	2019	2020	2021	2022	2023	2024	2025
Coups et/ou blessures	30	15	28	37	20	34	20	28	33	24	21	12
Autres	5	5	9	4	6	11	4	1	2	6	6	4
Meurtre et assassinat		1				1	1		1	1		
Total	35	21	37	41	26	46	25	29	36	31	27	16





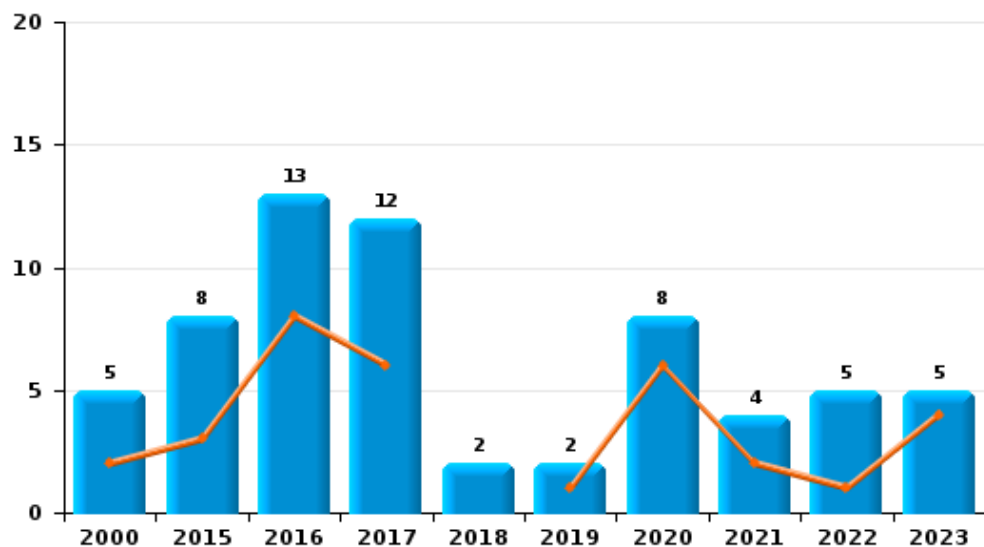
I.4. Catégorie des infractions : Drogues (top 5 des infractions au niveau national 2024)

Chièvres

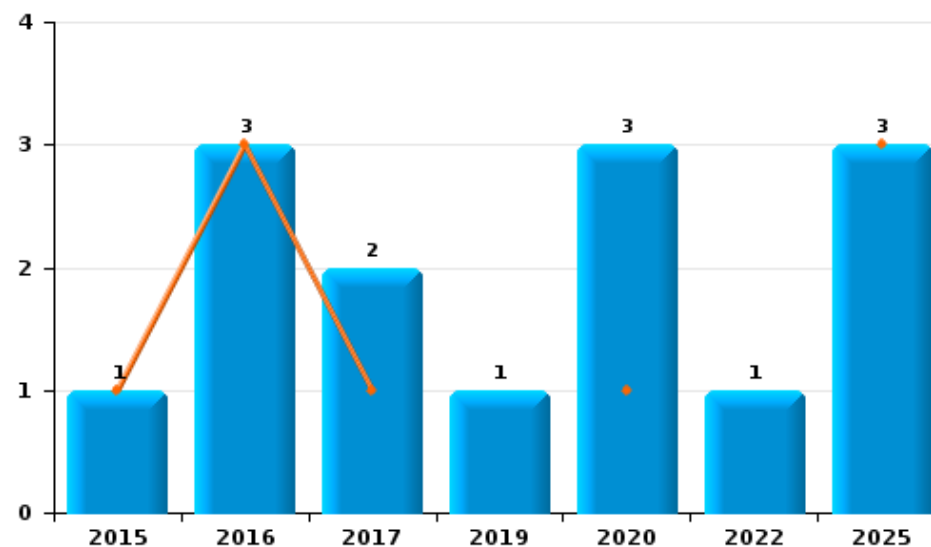
	2000	2015	2016	2017	2018	2019	2020	2021	2022	2023	2024	2025
Détention	5	8	13	12	2	2	8	4	5	5		
Commerce		1	3	2		1	3		1			3
Usage	3			4	1							
Fabrication		1			1		3					
Autres		1		1								
Importation et exportation	1			1								
Total	9	11	16	20	4	3	14	4	6	5		3



Détention



Commerce



FPF/DGR/DRI/BIPOL - Statistiques policières de criminalité (date de clôture: 31/10/2025)
 Les données pour les années 2001 jusqu'à 2014 ne sont plus publiées mais restent disponibles sur demande auprès du service BIPOL.
 Les données pour 2025 ne concernent que le 1er semestre.



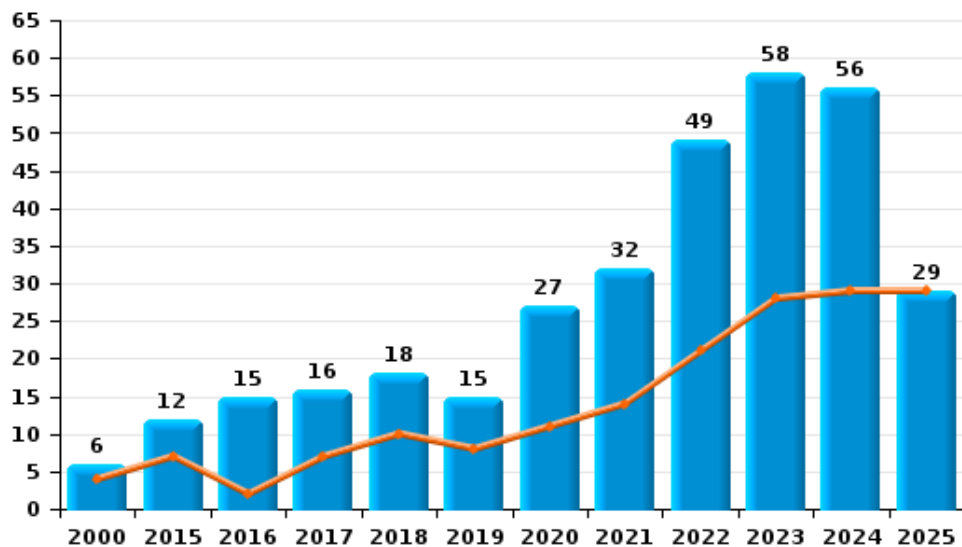
I.5. Catégorie des infractions : Fraude (top 5 des infractions au niveau national 2024)

Chièvres

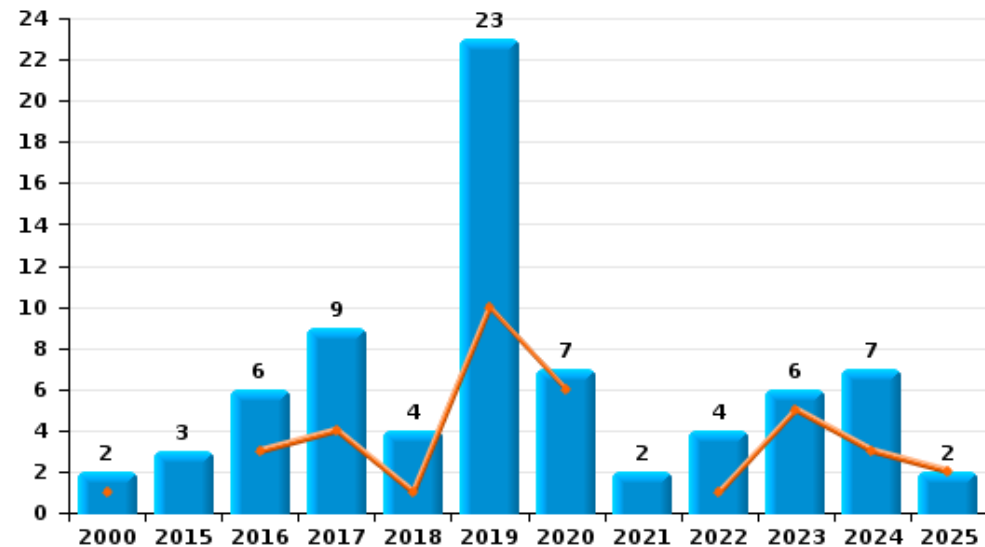
	2000	2015	2016	2017	2018	2019	2020	2021	2022	2023	2024	2025
Escroquerie	6	12	15	16	18	15	27	32	49	58	56	29
Abus de confiance et infr. apparentées	2	3	6	9	4	23	7	2	4	6	7	2
Détournement et destruction frauduleuse	6	2		1		1	2		1		1	
Fraudes: Autres	1				1	1			1	3		1
Recel	2		1		1						1	
Grivèlerie					3							
Infr. liées à l'insolvabilité					1							
Total	17	17	22	26	28	40	36	34	55	67	65	32



Escroquerie



Abus de confiance et infr. apparentées



FPF/DGR/DRI/BIPOL - Statistiques policières de criminalité (date de clôture: 31/10/2025)

Les données pour les années 2001 jusqu'à 2014 ne sont plus publiées mais restent disponibles sur demande auprès du service BIPOL.

Les données pour 2025 ne concernent que le 1er semestre.

STATISTIQUES POLICIERES DE CRIMINALITE

LIEU DE PERPETRATION: COMMUNE

Chièvres

PARTIE II : FIGURES CRIMINELLES / PHENOMENES



Chièvres

FC Vol moyen de transport

	2000	2015	2016	2017	2018	2019	2020	2021	2022	2023	2024	2025
Vol de voiture	4	2	5	4	3	1	2	2	3	2	2	
Vol de moto		1	1	1		2				1	1	
Carjacking				1					1			
Vol dans les garages	1											
Vol de vélomoteur	4	2	2	3	1	2			1		2	
Vol de vélo	6	1	2	1	3	2	2			2		

FC Cambriolage

	2000	2015	2016	2017	2018	2019	2020	2021	2022	2023	2024	2025
Cambriolage dans habitation	30	18	17	20	5	15	9	9	18	14	12	4
Cambriolage ds entreprise ou commerce	3	5	2	3	4	4		2	1	1		1
Cambriolage ds service public ou bâtiment administ	5	6	10	6	3	1		1	2	1	1	
Cambriolage dans bâtiment (total)	38	29	29	29	11	20	9	12	21	16	13	5



FC Vol autre

	2000	2015	2016	2017	2018	2019	2020	2021	2022	2023	2024	2025
Vol à main armée		1	1					1		1		
Vol avec violence sans arme	4	1	3	2	1		3		2	4	2	
Vol dans ou sur un véhicule	14	6	6	2	4	4	4	4	1	1	4	1
Vol d'armes et explosifs	1	1		1		2						2
Arrachage de sac à main				1								
Vol à l'arraché	1			1						1		
Vol à la tire	2	1							1			
Vol à l'étalage		1	2	1	2				2	2	1	
Vol par ruse	3	2		2		3	1	1				1
Vol de métaux			1			2		1	1		1	
Vol sur les chantiers	3	2	1	2	1	2	3		6		1	
Vol d'animaux		1					1				1	
Vol de cargaison							1					

Criminalité ICT

	2000	2015	2016	2017	2018	2019	2020	2021	2022	2023	2024	2025
Fraude de cartes de paiements	1		2	2		2		1	1	1	1	
Phishing									2	1	3	3
Shouldersurfing				1		1						
Skimming										1		

FC Autre

	2000	2015	2016	2017	2018	2019	2020	2021	2022	2023	2024	2025
Violence contre les métiers d'intérêt général		1		1	1	1	2		1	1	2	
Graffiti				1				2	1			
Dégradation de voiture	1	12	18	10	10	21	14	10	6	9	7	1



PH Violence intrafamiliale (VIF)

	2000	2015	2016	2017	2018	2019	2020	2021	2022	2023	2024	2025
VIF: physique, dans le couple	1	4	10	19	3	12	8	11	10	2	4	4
VIF: physique, envers des descendants			2	1	1	5		3	1	2	2	
VIF: physique, envers d'autres membres	10		2	2	2		2	2	5	2	2	2
VIF: sexuelle, envers des descendants	1											
VIF: psychique, dans le couple	3	9	5	19	23	28	22	3	30	28	16	14
VIF: psychique, envers des descendants			1			3	1	1		1		1
VIF: psychique, envers d'autres membres			2		1	1	2		1	5	1	2
VIF: économique, dans le couple				2	1	2	3		1	1		
VIF: économique, envers des descendants								1	1			
VIF: économique, envers d'autres membres	4	4	5		3		6	2	1	2	1	1

PH Hormones et dopage

	2000	2015	2016	2017	2018	2019	2020	2021	2022	2023	2024	2025
Dopage humain			1					1				
Engraissement illégal	1					2						

PH Drogues

	2000	2015	2016	2017	2018	2019	2020	2021	2022	2023	2024	2025
Vente de cocaïne			1									
Vente de drogues synthétiques			1									
Production de cannabis (culture)							2					

PH Trafic d'armes

	2000	2015	2016	2017	2018	2019	2020	2021	2022	2023	2024	2025
Commerce et production d'arme à feu et mun.			1									



PH Traite des êtres humains

	2000	2015	2016	2017	2018	2019	2020	2021	2022	2023	2024	2025
TEH - exploitation économique				1								
TEH - exploitation sexuelle		1										1

PH Violence dans l'espace public

	2000	2015	2016	2017	2018	2019	2020	2021	2022	2023	2024	2025
Violence physique (transport public)		1	1									
Violence physique (voie publique)	12	4	9	12	9	15	5	7	13	8	8	2
Violence physique (autre endroit public)				1				2				
Violence physique (endroit accessible au public)	2	3		4	2	3	1		4	3	1	
Violence sexuelle (voie publique)		1		1						1		
Violence sexuelle (endroit accessible au public)			1	1					1			
Violence psychique (transport public)	1		1									
Violence psychique (voie publique)	8	9	8	11	7	9	6	5	9	12	11	6
Violence psychique (autre endroit public)			1	1				1	2		1	
Violence psychique (endroit accessible au public)	1	2		1	3	3	3		1		5	1
Vol à main armée (voie publique)								1		1		
Vol à main armée (endroit accessible au public)			1									
Vol avec violence sans arme (voie publique)	3		2	1	1		1			1	2	
Vol avec violence sans arme (autre endroit public)				1								
Vol avec violence sans arme (endr. acces. au pub.)									1			

PH Autre

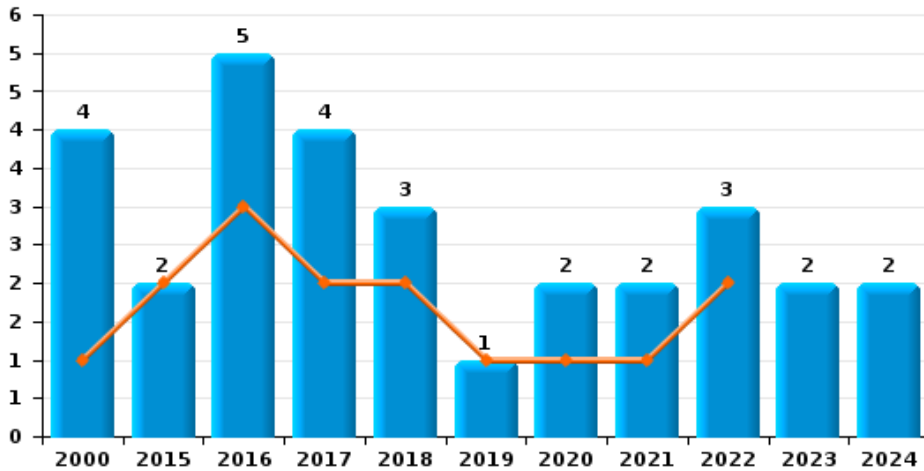
	2000	2015	2016	2017	2018	2019	2020	2021	2022	2023	2024	2025
Faux policiers		1					1					
Terrorisme, extrémisme et radicalisme				1							1	
Cyberharcèlement		2	7	4	4	9	6	1	1	1	2	2
Fraude à l'identité		1	2		7	3	4	1	2	4	4	2



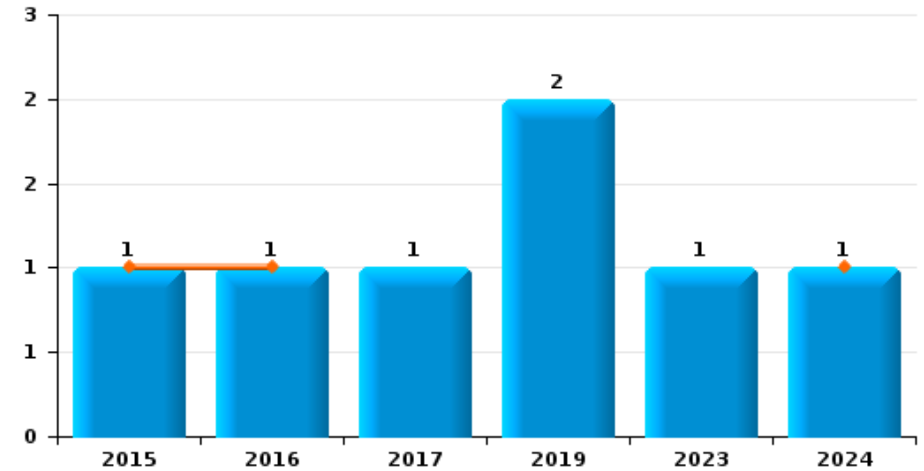
Chièvres

Année	■
Semestre 1	■

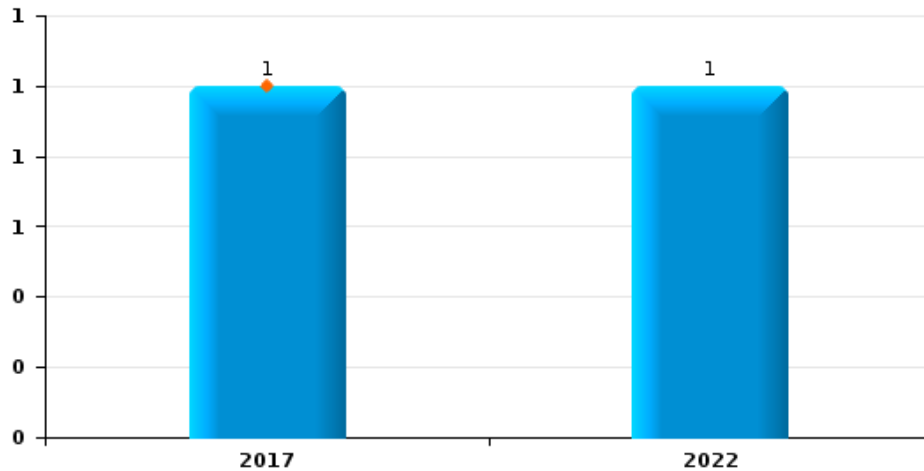
Vol de voiture



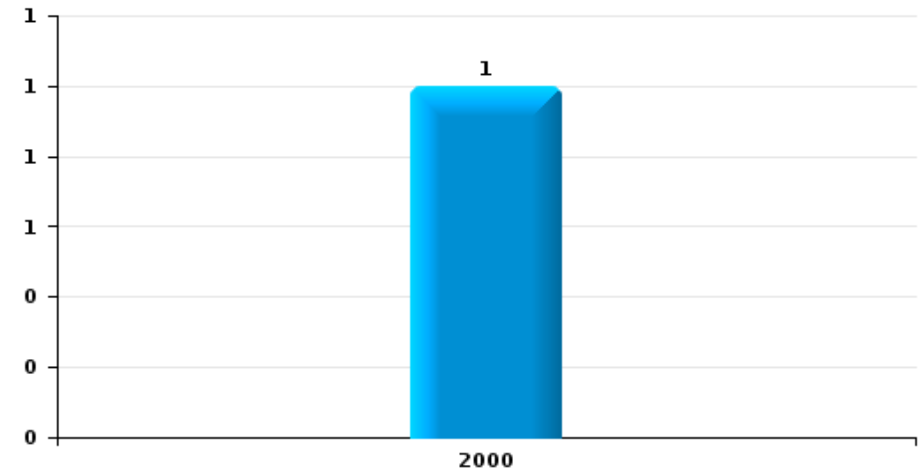
Vol de moto



Carjacking



Vol dans les garages

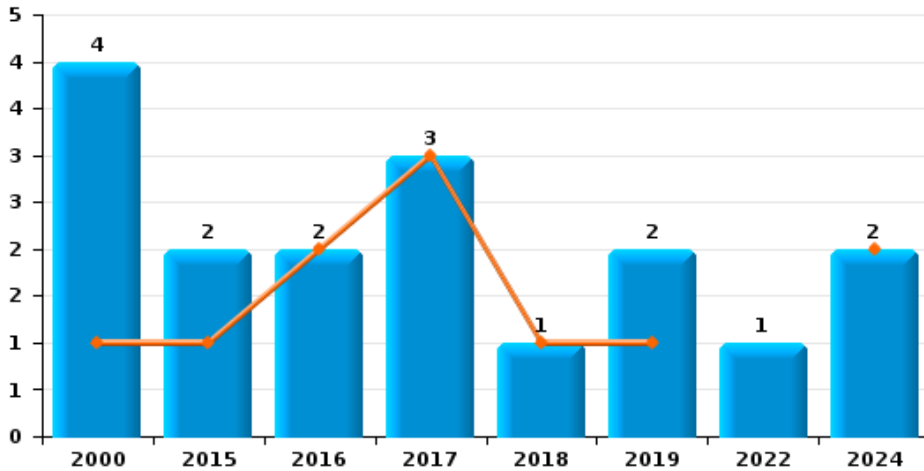




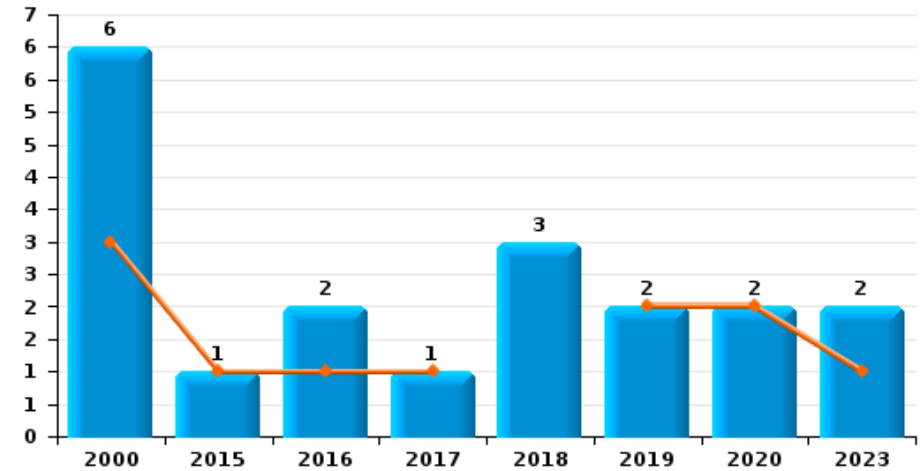
Chièvres

Année	■
Semestre 1	■

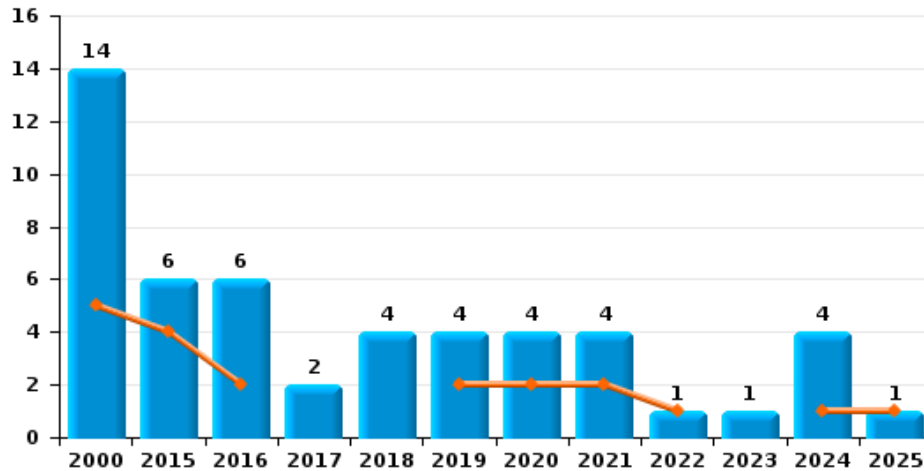
Vol de vélomoteur



Vol de vélo



Vol dans ou sur un véhicule

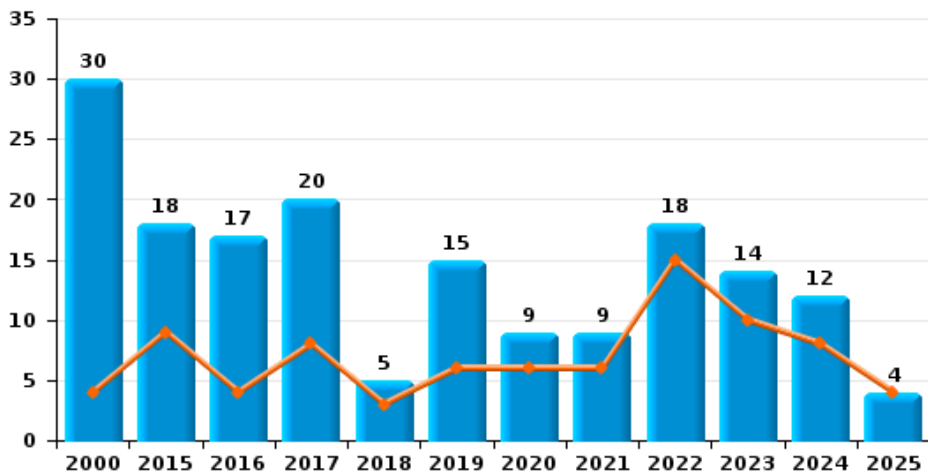




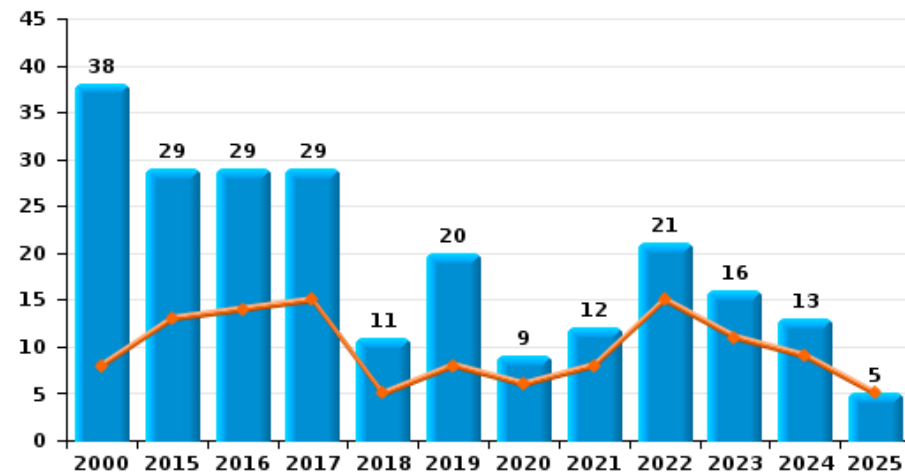
Chièvres

Année	■
Semestre 1	■

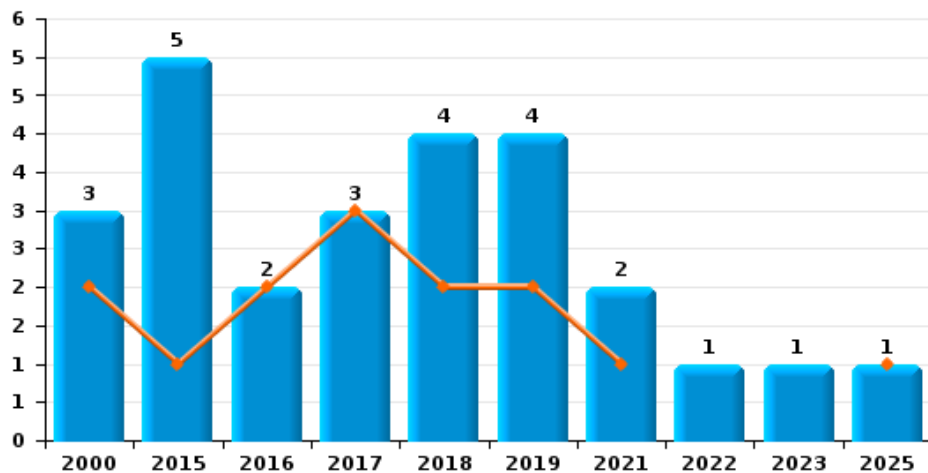
Cambriolage dans habitation



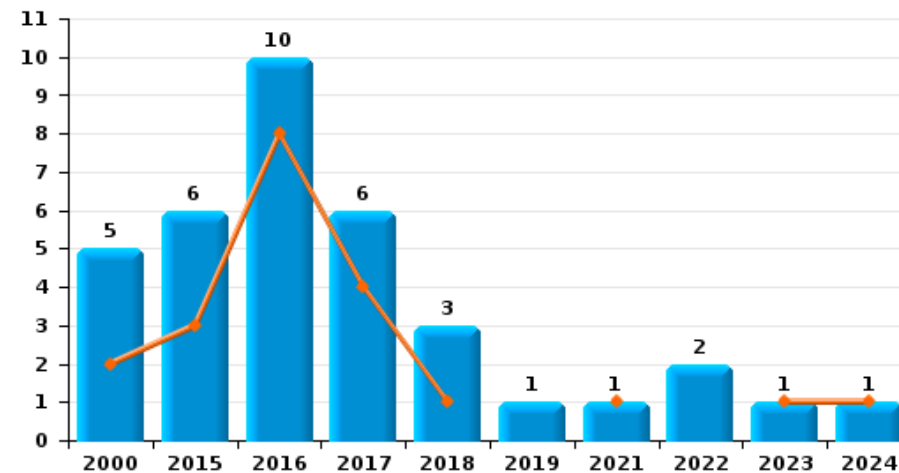
Cambriolage dans bâtiment (total)



Cambriolage ds entreprise ou commerce



Cambriolage ds service public ou bâtiment administratif

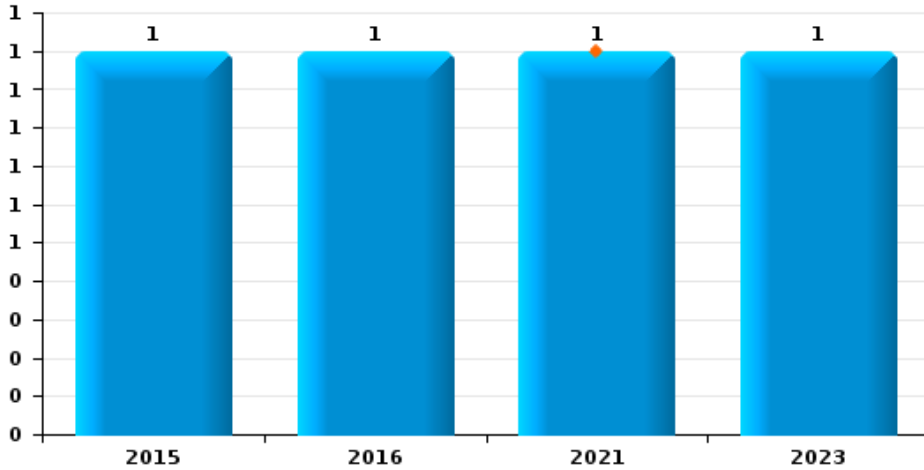




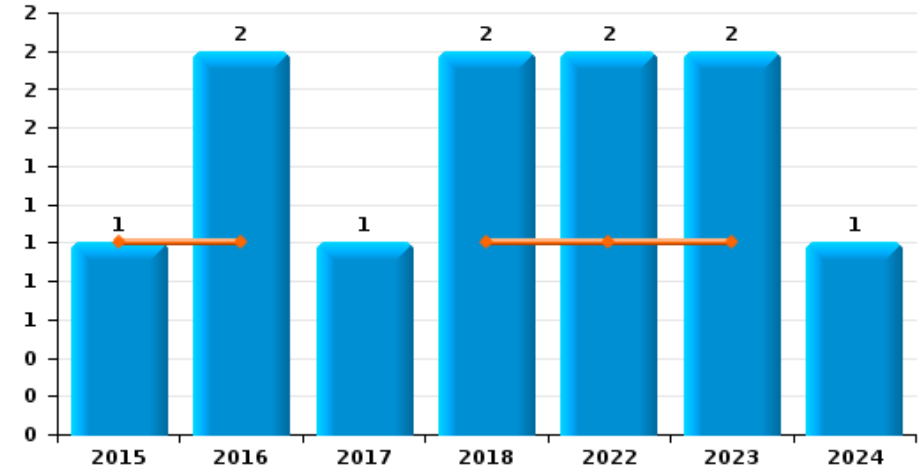
Chièvres



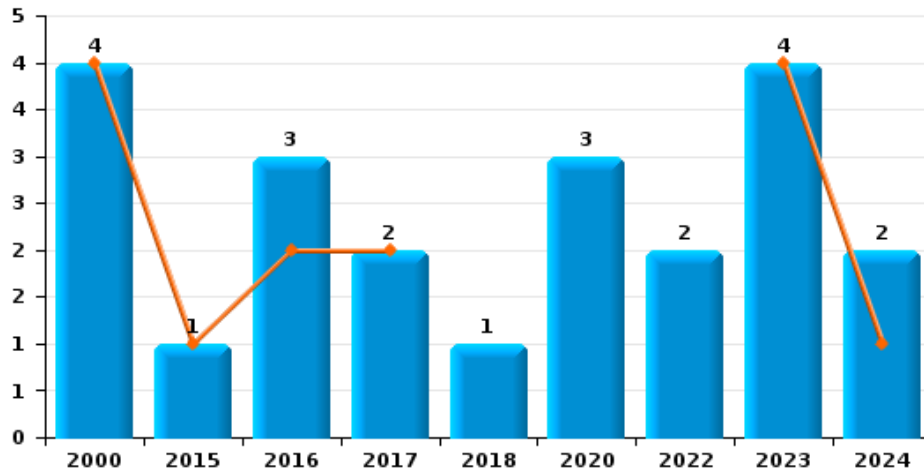
Vol à main armée



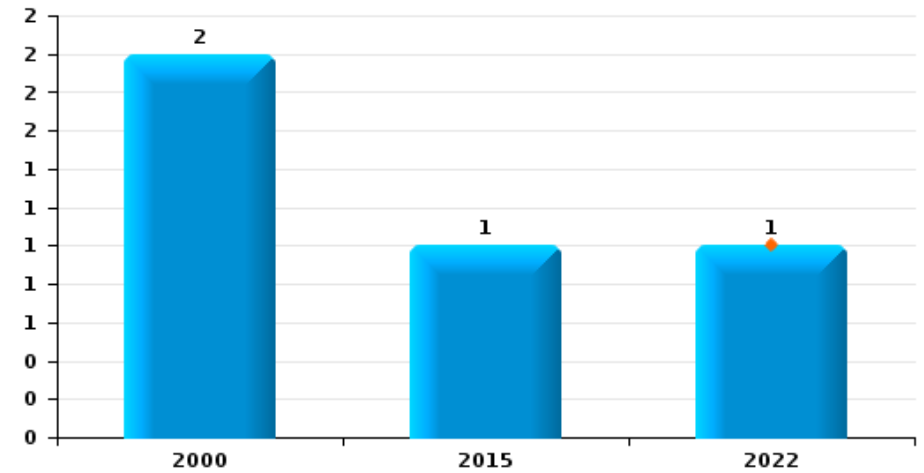
Vol à l'étalage



Vol avec violence sans arme



Vol à la tire

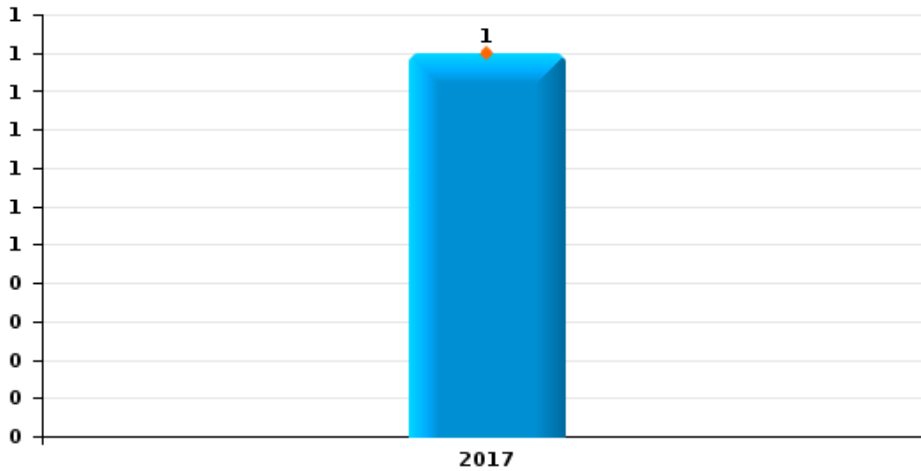




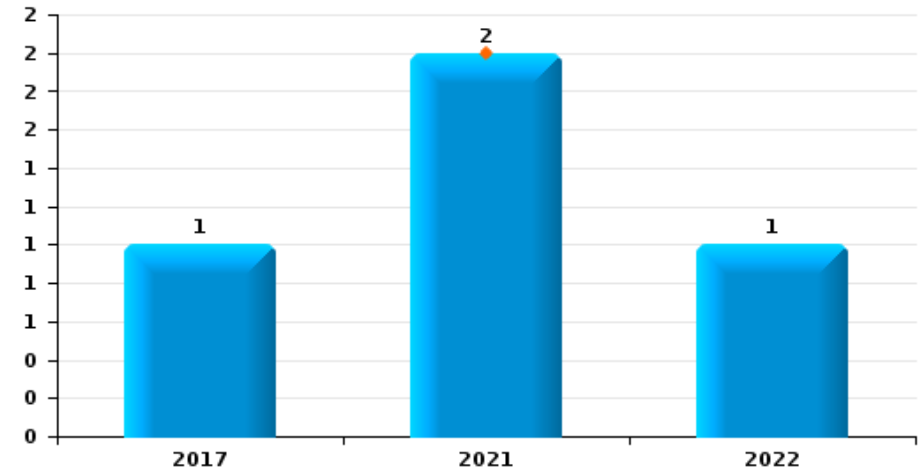
Chièvres

Année	■
Semestre 1	■

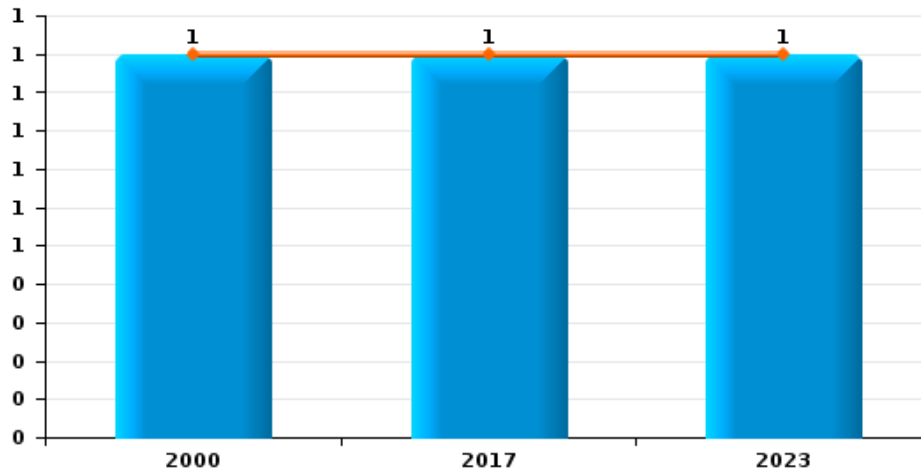
Arrachage de sac à main



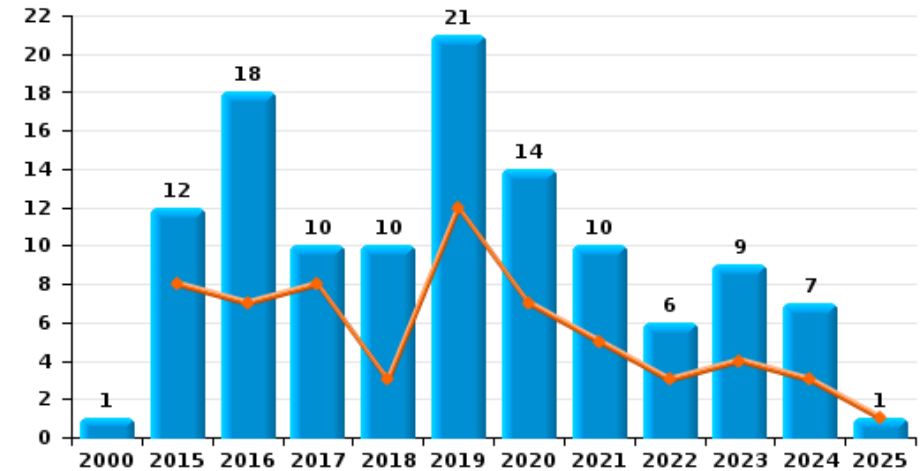
Graffiti



Vol à l'arraché



Dégradation de voiture





Chièvres

FC Vol moyen de transport

		2000	2015	2016	2017	2018	2019	2020	2021	2022	2023	2024	2025
Vol de voiture	Trim 1		1	1	1	1			1	2			
	Trim 2	1	1	2	1	1	1	1					
	Trim 3			1	1			1	1	1		1	
	Trim 4	3		1	1	1					2	1	
Total		4	2	5	4	3	1	2	2	3	2	2	
Vol de moto	Trim 1			1								1	
	Trim 2		1										
	Trim 3				1		1						
	Trim 4						1				1		
Total			1	1	1		2				1	1	
Carjacking	Trim 1				1								
	Trim 3									1			
Total					1					1			
Vol dans les garages	Trim 4	1											
Total		1											
Vol de vélomoteur	Trim 1				1							1	
	Trim 2	1	1	2	2	1	1					1	
	Trim 3	2								1			
	Trim 4	1	1				1						
Total		4	2	2	3	1	2			1		2	
Vol de vélo	Trim 1			1	1		1	1					
	Trim 2	3	1				1	1			1		
	Trim 3	3		1		2					1		
	Trim 4					1							
Total		6	1	2	1	3	2	2			2		



FC Cambriolage

		2000	2015	2016	2017	2018	2019	2020	2021	2022	2023	2024	2025
Cambriolage dans habitation	Trim 1	3	4	3	5	2	4	4	5	7	3	6	1
	Trim 2	1	5	1	3	1	2	2	1	8	7	2	3
	Trim 3	6	4	2	8	1	4	2	1	2		1	
	Trim 4	20	5	11	4	1	5	1	2	1	4	3	
Total		30	18	17	20	5	15	9	9	18	14	12	4
Cambriolage ds entreprise ou commerce	Trim 1	1	1		2	1			1				1
	Trim 2	1		2	1	1	2						
	Trim 3		1			1					1		
	Trim 4	1	3			1	2		1	1			
Total		3	5	2	3	4	4		2	1	1		1
Cambriolage ds service public ou bâtiment administ	Trim 1	2	2	8	3	1							
	Trim 2		1		1				1		1	1	
	Trim 3	1		1	2	1				1			
	Trim 4	2	3	1		1	1			1			
Total		5	6	10	6	3	1		1	2	1	1	
Cambriolage dans bâtiment (total)	Trim 1	6	7	11	10	3	4	4	6	7	3	6	2
	Trim 2	2	6	3	5	2	4	2	2	8	8	3	3
	Trim 3	7	5	3	10	3	4	2	1	3	1	1	
	Trim 4	23	11	12	4	3	8	1	3	3	4	3	
Total		38	29	29	29	11	20	9	12	21	16	13	5



FC Vol autre

		2000	2015	2016	2017	2018	2019	2020	2021	2022	2023	2024	2025
Vol à main armée	Trim 2								1				
	Trim 3		1	1									
	Trim 4										1		
	Total		1	1					1		1		
Vol avec violence sans arme	Trim 1			1	1						3		
	Trim 2	4	1	1	1						1	1	
	Trim 3			1				1		2		1	
	Trim 4					1		2					
Total	4	1	3	2	1		3		2	4	2		
Vol dans ou sur un véhicule	Trim 1		1	2			1	2					
	Trim 2	5	3				1		2	1		1	1
	Trim 3	3		2		3		1	1		1	3	
	Trim 4	6	2	2	2	1	2	1	1				
Total	14	6	6	2	4	4	4	4	1	1	4	1	
Vol d'armes et explosifs	Trim 1	1					1						
	Trim 2												2
	Trim 3		1		1								
	Trim 4						1						
Total	1	1		1		2						2	
Arrachage de sac à main	Trim 2				1								
Total				1									
Vol à l'arraché	Trim 1	1									1		
	Trim 2				1								
	Total	1			1						1		
Vol à la tire	Trim 2									1			
	Trim 3		1										
	Trim 4	2											
	Total	2	1							1			



FC Vol autre

		2000	2015	2016	2017	2018	2019	2020	2021	2022	2023	2024	2025
Vol à l'étalage	Trim 1			1									
	Trim 2		1			1				1	1		
	Trim 3			1	1	1					1		
	Trim 4									1		1	
Total			1	2	1	2				2	2	1	
Vol par ruse	Trim 1	1	1				1		1				1
	Trim 2		1										
	Trim 3	1					1	1					
	Trim 4	1			2		1						
Total		3	2		2		3	1	1				1
Vol de métaux	Trim 2						2		1			1	
	Trim 3			1									
	Trim 4									1			
	Total			1			2		1	1		1	
Vol sur les chantiers	Trim 1	2		1	1		1	1					
	Trim 2					1				1			
	Trim 3									5		1	
	Trim 4	1	2		1		1	2					
Total		3	2	1	2	1	2	3		6		1	
Vol d'animaux	Trim 1							1					
	Trim 3		1									1	
	Total			1					1				1
Vol de cargaison	Trim 1							1					
	Total							1					



Criminalité ICT

		2000	2015	2016	2017	2018	2019	2020	2021	2022	2023	2024	2025
Fraude de cartes de paiements	Trim 1				1		1						
	Trim 2						1			1			
	Trim 3								1				
	Trim 4	1		2	1						1	1	
Total		1		2	2		2		1	1	1	1	
Phishing	Trim 1										1	1	1
	Trim 2									1		1	2
	Trim 3											1	
	Trim 4									1			
Total										2	1	3	3
Shouldersurfing	Trim 1						1						
	Trim 4				1								
Total					1		1						
Skimming	Trim 4										1		
Total											1		



FC Autre

		2000	2015	2016	2017	2018	2019	2020	2021	2022	2023	2024	2025
Violence contre les métiers d'intérêt général	Trim 1							1		1		1	
	Trim 2				1	1							
	Trim 3		1		1							1	
	Trim 4							1			1		
Total			1		1	1	1	2		1	1	2	
Graffiti	Trim 1								1				
	Trim 2								1				
	Trim 4				1					1			
Total					1				2	1			
Dégradation de voiture	Trim 1		3	4	5	2	6	3	1	2	1		
	Trim 2		5	3	3	1	6	4	4	1	3	3	1
	Trim 3	1	3	7			7	4	4	2	5	1	
	Trim 4		1	4	2	7	2	3	1	1		3	
Total		1	12	18	10	10	21	14	10	6	9	7	1



PH Violence intrafamiliale (VIF)

		2000	2015	2016	2017	2018	2019	2020	2021	2022	2023	2024	2025
VIF: physique, dans le couple	Trim 1	1		1	4		5	3	4	4		1	1
	Trim 2		1	4	5	2	4	2	4	2	1	1	3
	Trim 3		1		6		1	2	1	3	1		
	Trim 4		2	5	4	1	2	1	2	1		2	
	Total	1	4	10	19	3	12	8	11	10	2	4	4
VIF: physique, envers des descendants	Trim 1					1					1		
	Trim 2						2		1				
	Trim 3						2			1	1		
	Trim 4		2	1			1		2			2	
	Total		2	1	1	5	3	1	2	2	2	2	
VIF: physique, envers d'autres membres	Trim 1									2		1	1
	Trim 2	3	1	1				1		1			1
	Trim 3	5	1	1	1				1				
	Trim 4	2			1			1	1	2	2	1	
	Total	10	2	2	2	2	2	2	5	2	2	2	2
VIF: sexuelle, envers des descendants	Trim 1	1											
Total	1												
VIF: psychique, dans le couple	Trim 1	1	2	1	7	6	7	5		2	4	2	11
	Trim 2			3	7	1	3	7	1	5	3	3	3
	Trim 3	2	7	1	4	5	7	2	1	15	13	3	
	Trim 4				1	11	11	8	1	8	8	8	
	Total	3	9	5	19	23	28	22	3	30	28	16	14
VIF: psychique, envers des descendants	Trim 1												1
	Trim 2		1						1		1		
	Trim 3						2	1					
	Trim 4						1						
	Total		1				3	1	1		1		1



PH Violence intrafamiliale (VIF)

		2000	2015	2016	2017	2018	2019	2020	2021	2022	2023	2024	2025
VIF: psychique, envers d'autres membres	Trim 1							1			2		1
	Trim 2			1		1	1				1		1
	Trim 3			1				1		1		1	
	Trim 4										2		
Total				2		1	1	2		1	5	1	2
VIF: économique, dans le couple	Trim 1				1			1					
	Trim 2						1	1			1		
	Trim 3							1					
	Trim 4			1	1	1				1			
Total				2	1	2	3			1	1		
VIF: économique, envers des descendants	Trim 4								1	1			
Total									1	1			
VIF: économique, envers d'autres membres	Trim 1	1	1			1					1		1
	Trim 2	2	2	1		1		3	1				
	Trim 3	1		1				1					
	Trim 4		1	3		1		2	1	1	1	1	
Total		4	4	5		3		6	2	1	2	1	1



PH Hormones et dopage

		2000	2015	2016	2017	2018	2019	2020	2021	2022	2023	2024	2025
Dopage humain	Trim 1			1					1				
	Total			1					1				
Engraissement illégal	Trim 1						2						
	Trim 4												
	Total						2						



PH Drogues

		2000	2015	2016	2017	2018	2019	2020	2021	2022	2023	2024	2025
Vente de cocaïne	Trim 2			1									
	Total			1									
Vente de drogues synthétiques	Trim 1			1									
	Total			1									
Production de cannabis (culture)	Trim 1							1					
	Trim 4							1					
	Total							2					



PH Trafic d'armes

		2000	2015	2016	2017	2018	2019	2020	2021	2022	2023	2024	2025
Commerce et production d'arme à feu et mun.	Trim 2			1									
	Total			1									



PH Traite des êtres humains

		2000	2015	2016	2017	2018	2019	2020	2021	2022	2023	2024	2025
TEH - exploitation économique	Trim 1				1								
	Total				1								
TEH - exploitation sexuelle	Trim 1												1
	Trim 2		1										
	Total		1										1



PH Violence dans l'espace public

		2000	2015	2016	2017	2018	2019	2020	2021	2022	2023	2024	2025
Violence physique (transport public)	Trim 3		1										
	Trim 4			1									
	Total		1	1									
Violence physique (voie publique)	Trim 1	4	2		2	4	4	1		3	1	3	
	Trim 2	5	1	4	2	2	4	2	4	3	1	2	2
	Trim 3	2	1	2	6	1	2		1	4	2	2	
	Trim 4	1		3	2	2	5	2	2	3	4	1	
	Total	12	4	9	12	9	15	5	7	13	8	8	2
Violence physique (autre endroit public)	Trim 2				1				1				
	Trim 3								1				
	Total			1					2				
Violence physique (endroit accessible au public)	Trim 1		1				1	1				1	
	Trim 2		2				1				2		
	Trim 3	1			3	1	1			4			
	Trim 4	1			1	1					1		
	Total	2	3		4	2	3	1		4	3	1	
Violence sexuelle (voie publique)	Trim 1		1										
	Trim 4				1						1		
	Total		1		1						1		
Violence sexuelle (endroit accessible au public)	Trim 2			1	1					1			
	Total			1	1					1			
Violence psychique (transport public)	Trim 1	1											
	Trim 4												
	Total	1		1									



PH Violence dans l'espace public

		2000	2015	2016	2017	2018	2019	2020	2021	2022	2023	2024	2025
Violence psychique (voie publique)	Trim 1	1	5	1	2	1	2	2		1	1	2	3
	Trim 2	3	1	2	1	1		2		4	4	3	3
	Trim 3	1	2	1	4	2	4	1	3	3	5	3	
	Trim 4	3	1	4	4	3	3	1	2	1	2	3	
	Total	8	9	8	11	7	9	6	5	9	12	11	6
Violence psychique (autre endroit public)	Trim 1									2			
	Trim 2											1	
	Trim 3								1				
	Trim 4			1	1								
	Total			1	1				1	2		1	
Violence psychique (endroit accessible au public)	Trim 1						1	1				2	
	Trim 2		2			2	1	2				2	1
	Trim 3				1	1				1			
	Trim 4	1					1					1	
	Total	1	2		1	3	3	3		1		5	1
Vol à main armée (voie publique)	Trim 2								1				
	Trim 4										1		
	Total								1		1		
Vol à main armée (endroit accessible au public)	Trim 3			1									
Total			1										
Vol avec violence sans arme (voie publique)	Trim 1			1	1						1		
	Trim 2	3										1	
	Trim 3			1				1				1	
	Trim 4					1							
	Total	3		2	1	1		1			1	2	
Vol avec violence sans arme (autre endroit public)	Trim 2				1								
Total				1									



PH Violence dans l'espace public

		2000	2015	2016	2017	2018	2019	2020	2021	2022	2023	2024	2025
Vol avec violence sans arme (endr. acces. au pub.)	Trim 3									1			
	Total									1			



PH Autre

		2000	2015	2016	2017	2018	2019	2020	2021	2022	2023	2024	2025
Faux policiers	Trim 1		1										
	Trim 3							1					
	Total		1					1					
Terrorisme, extrémisme et radicalisme	Trim 1				1								
	Trim 3											1	
	Total			1								1	
Cyberharcèlement	Trim 1		1	3		1		3			1	1	1
	Trim 2		1	1	1	1	4	1					1
	Trim 3			1	1	1	2	1		1		1	
	Trim 4			2	2	1	3	1	1				
	Total		2	7	4	4	9	6	1	1	1	2	2
Fraude à l'identité	Trim 1					3	3			1	2	2	2
	Trim 2		1			2		3			1		
	Trim 3			1		2		1			1		
	Trim 4			1					1	1		2	
	Total		1	2		7	3	4	1	2	4	4	2



Chièvres

2024

FC Vol moyen de transport

	Fév	Avr	Juil	Nov	Total
Vol de voiture			1	1	2
Vol de moto	1				1
Vol de vélomoteur	1	1			2

FC Cambriolage

	Jan	Fév	Mar	Avr	Mai	Juin	Sep	Oct	Nov	Total
Cambriolage dans habitation	1	3	2	1	1		1	1	2	12
Cambriolage ds service public ou bâtiment administ						1				1
Cambriolage dans bâtiment (total)	1	3	2	1	1	1	1	1	2	13

FC Vol autre

	Avr	Mai	Juin	Juil	Août	Déc	Total
Vol avec violence sans arme		1		1			2
Vol dans ou sur un véhicule	1			1	2		4
Vol à l'étalage						1	1
Vol de métaux			1				1
Vol sur les chantiers				1			1
Vol d'animaux				1			1

Criminalité ICT

	Fév	Mai	Août	Oct	Total
Fraude de cartes de paiements				1	1
Phishing	1	1	1		3



FC Autre

	Jan	Juin	Août	Sep	Oct	Nov	Déc	Total
Violence contre les métiers d'intérêt général	1			1				2
Dégradation de voiture		3	1		1	1	1	7

PH Violence intrafamiliale (VIF)

	Fév	Mar	Mai	Juin	Août	Oct	Nov	Déc	Total
VIF: physique, dans le couple		1	1			1	1		4
VIF: physique, envers des descendants						1		1	2
VIF: physique, envers d'autres membres	1					1			2
VIF: psychique, dans le couple		2	2	1	3	2	3	3	16
VIF: psychique, envers d'autres membres					1				1
VIF: économique, envers d'autres membres						1			1

PH Violence dans l'espace public

	Jan	Fév	Mar	Avr	Mai	Juin	Juil	Août	Oct	Nov	Déc	Total
Violence physique (voie publique)		1	2			2	2			1		8
Violence physique (endroit accessible au public)			1									1
Violence psychique (voie publique)	1	1			2	1	2	1	1		2	11
Violence psychique (autre endroit public)					1							1
Violence psychique (endroit accessible au public)	2			1		1				1		5
Vol avec violence sans arme (voie publique)					1		1					2

PH Autre

	Jan	Mar	Juil	Nov	Déc	Total
Terrorisme, extrémisme et radicalisme			1			1
Cyberharcèlement		1	1			2
Fraude à l'identité	1	1		1	1	4



2025

FC Cambriolage

	Jan	Avr	Juin	Total
Cambriolage dans habitation	1	2	1	4
Cambriolage ds entreprise ou commerce	1			1
Cambriolage dans bâtiment (total)	2	2	1	5

FC Vol autre

	Fév	Avr	Mai	Total
Vol dans ou sur un véhicule		1		1
Vol d'armes et explosifs			2	2
Vol par ruse	1			1

Criminalité ICT

	Mar	Mai	Juin	Total
Phishing	1	1	1	3

FC Autre

	Juin	Total
Dégradation de voiture	1	1

PH Violence intrafamiliale (VIF)

	Jan	Fév	Mar	Avr	Mai	Juin	Total
VIF: physique, dans le couple			1		2	1	4
VIF: physique, envers d'autres membres		1				1	2
VIF: psychique, dans le couple	3	5	3	1		2	14
VIF: psychique, envers des descendants	1						1
VIF: psychique, envers d'autres membres		1				1	2
VIF: économique, envers d'autres membres	1						1



PH Traite des êtres humains

	Mar	Total
TEH - exploitation sexuelle	1	1

PH Violence dans l'espace public

	Jan	Fév	Mar	Avr	Mai	Juin	Total
Violence physique (voie publique)				1		1	2
Violence psychique (voie publique)	1	1	1	1	2		6
Violence psychique (endroit accessible au public)						1	1

PH Autre

	Jan	Fév	Mai	Total
Cyberharcèlement	1		1	2
Fraude à l'identité	1	1		2

STATISTIQUES POLICIERES DE CRIMINALITE

LIEU DE PERPETRATION: COMMUNE

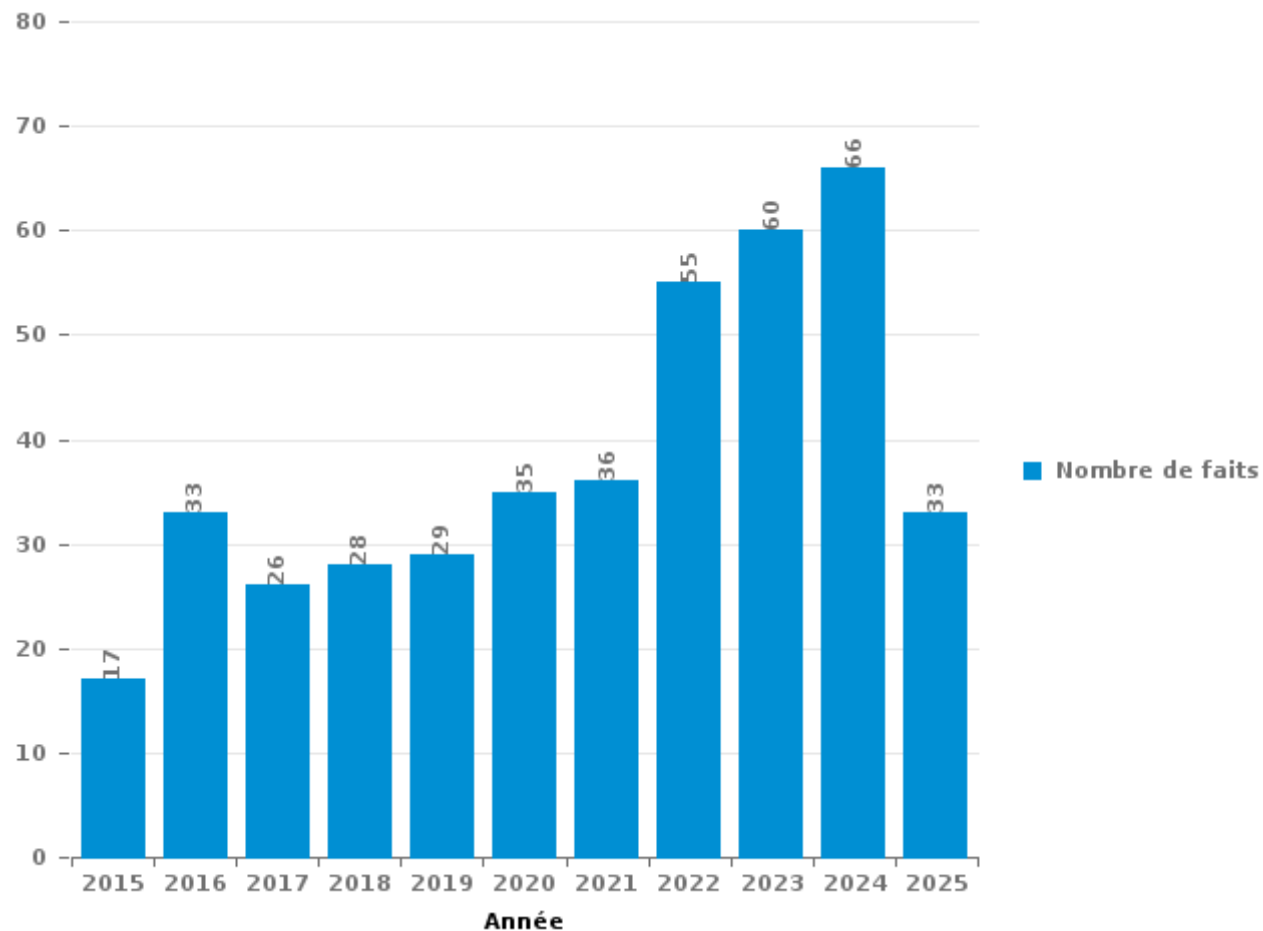
Chièvres

PARTIE III : ICT



Chièvres

Nombre total de délits avec un élément ICT/online, depuis 2015





Criminalité ICT/online au sens strict

Infractions (exhaustif)

	2015	2016	2017	2018	2019	2020	2021	2022	2023	2024	2025
Code pénal social: Infr. contre foi publique en droit pénal social: Faux en informatique										1	
Criminalité informatique: Faux en informatique:	1		1		1			1	1		
Criminalité informatique: Fraude informatique:	6	14	7	9	7	8	6	13	10	15	8
Criminalité informatique: Hacking:	2						1	2	1	2	2
Total:	9	14	8	9	8	8	7	16	12	18	10

Figures criminelles (à considérer spécifiquement – ne pas additionner avec d'autres éléments – risque de double comptage!)

	2016	2017	2019	2021	2022	2023	2024	2025
Fraude de cartes de paiements	2	2	2	1	1	1	1	
Phishing					2	1	3	3
Shouldersurfing		1	1					
Skimming						1		



Criminalité ICT/online au sens large

Infractions (uniquement si code-fait existe)

	2015	2016	2017	2018	2019	2020	2021	2022	2023	2024	2025
Fraude: Escroquerie: Fraude par internet	6	13	12	14	11	19	28	37	47	52	23
Infr. contre les mœurs: Grooming (contact par ICT avec mineur < 16 ans):						1					
Total:	6	13	12	14	11	20	28	37	47	52	23

Figures criminelles (à considérer spécifiquement – ne pas additionner avec d'autres éléments – risque de double comptage!)

	2015	2016	2017	2018	2019	2020	2021	2022	2023	2024	2025
Cyberharcèlement	2	7	4	4	9	6	1	1	1	2	2

STATISTIQUES POLICIERES DE CRIMINALITE

LIEU DE PERPETRATION: COMMUNE

Chièvres

PARTIE IV : DESTINATION LIEU



Chièvres

Vol et extorsion

	2000	2015	2016	2017	2018	2019	2020	2021	2022	2023	2024	2025
Habitation: maison	35	24	16	27	11	22	12	11	19	15	10	7
Voie publique	23	6	13	11	6	7	13	13	12	12	8	3
Habitation: dépendances	6	2	5		4	3	1	1		4	4	
Magasin	5	4	2	2	4	2	2		3	4	1	1
Habitation: allée	6	2	6	3	4	1	1	1	3	1	1	
Inconnue	1	3	3	2	4	2	2	1	3		1	1
Habitation: non précisée	3	2	2	2	2	3	1	3	2	1		
Institution d'enseignement	7	5	6	1	1				1			
Chantier	1	2	1	2	1	2	3		6		1	
Culture et loisirs	1	4	2	5		2						2
Habitation: garage	2	3	4	2	1		1			2	1	
Entreprise	2	1		1	3	3		2	1		1	
Habitation: appartement		1	1	2	2	1	1		1		3	
Habitation: autre	3	1	1	1	1	3				1	1	
Edifice religieux / lieu du culte	1	1		5	1	1		2				
Horeca	2		2	2	1				1	2		
Terrain	2	3	1		1		1	1			1	
Installation militaire			2	2	1	1				2	1	
Service public	1	2		1	1				2	1	1	
Autre		2			1	1		3		1		
Bâtiment administratif		1	5			1	1					
Parking		1	1		1	2		1	1		1	
Banque / institution financière				1		5						
Moyen de transport: voiture		2						1			1	
Stade	1	1	1			1						
Cimetière	3											
Maison de repos	1	1		1								
Eaux intérieures et maritimes		1				1						
Moyen de transport: autobus / autocar		1			1							
Infrastructure sportive				1								
Médecin / dentiste / pharmacien					1							
Moyen de transport: camion		1										
Service					1							
Total	106	77	74	74	54	64	39	40	55	46	37	14

FPF/DGR/DRI/BIPOL - Statistiques policières de criminalité (date de clôture: 31/10/2025)

Les données pour les années 2001 jusqu'à 2014 ne sont plus publiées mais restent disponibles sur demande auprès du service BIPOL.

Les données pour 2025 ne concernent que le 1er semestre.



Chièvres

Dégradation de la propriété

	2000	2015	2016	2017	2018	2019	2020	2021	2022	2023	2024	2025
Voie publique	4	4	16	3	15	17	11	5	9	7	7	1
Habitation: résidence principale	5	6	10	6	9	12	7	4	5	6	7	6
Terrain	4	9	1	2	2			2	1	2		1
Habitation: allée	2	1	5	2		3	2		2	1		1
Habitation: non précisée		1		2		1	2		2	2		
Parking	2	1	1	2				2	1	1		
Habitation: jardin		1	1	1		1	2	1		1		
Moyen de transport: voiture		4	1	1			1	1				
Habitation: dépendances		1		1				1	1	2	1	
Culture et loisirs	1	1		1		1					1	
Edifice religieux / lieu du culte	1			1		1	1					
Moyen de transport: autre		3	1									
Chantier			1	1		1						
Habitation: garage		1			1						1	
Inconnue				2						1		
Institution d'enseignement	1	1			1							
Service public				1				1	1			
Bâtiment administratif						2						
Bureau de police			1					1				
Cimetière	1										1	
Horeca					1						1	
Installation militaire		1		1								
Médecin / dentiste / pharmacien								1				1
Arrêt de bus / tram		1										
Autre							1					
Banque / institution financière					1							
Entreprise											1	
Infrastructure sportive				1								
Magasin					1							
Total	21	36	38	28	31	39	27	22	22	23	20	10

FPF/DGR/DRI/BIPOL - Statistiques policières de criminalité (date de clôture: 31/10/2025)
 Les données pour les années 2001 jusqu'à 2014 ne sont plus publiées mais restent disponibles sur demande auprès du service BIPOL.
 Les données pour 2025 ne concernent que le 1er semestre.



Chièvres

Infractions contre l'intégrité physique

	2000	2015	2016	2017	2018	2019	2020	2021	2022	2023	2024	2025
Habitation	15	10	19	18	14	27	14	22	17	9	12	11
Voie publique	12	4	13	12	8	13	6	5	13	10	12	3
Habitation: allée	1	2	2	3	1				2	1		
Horeca	2	2		1	1	1	1			1		
Culture et loisirs	2	1		2		1			1			
Institution d'enseignement	1			1			1			2	1	1
Service public					1	1	1			2	1	
Habitation: jardin			1	3				1				
Terrain	1	1	1					1		1		
Inconnue	1						1			2		
Infrastructure sportive									2	1		
Autre					1					1		
Hôpital						1					1	
Maison de repos				1					1			
Arrêt de bus / tram		1										
Installation militaire												1
Magasin						1						
Moyen de transport: autobus / autocar			1									
Parking										1		
Service							1					
Stade						1						
Total	35	21	37	41	26	46	25	29	36	31	27	16

FPF/DGR/DRI/BIPOL - Statistiques policières de criminalité (date de clôture: 31/10/2025)

Les données pour les années 2001 jusqu'à 2014 ne sont plus publiées mais restent disponibles sur demande auprès du service BIPOL.

Les données pour 2025 ne concernent que le 1er semestre.

STATISTIQUES POLICIERES DE CRIMINALITE

LIEU DE PERPETRATION: COMMUNE

Chièvres

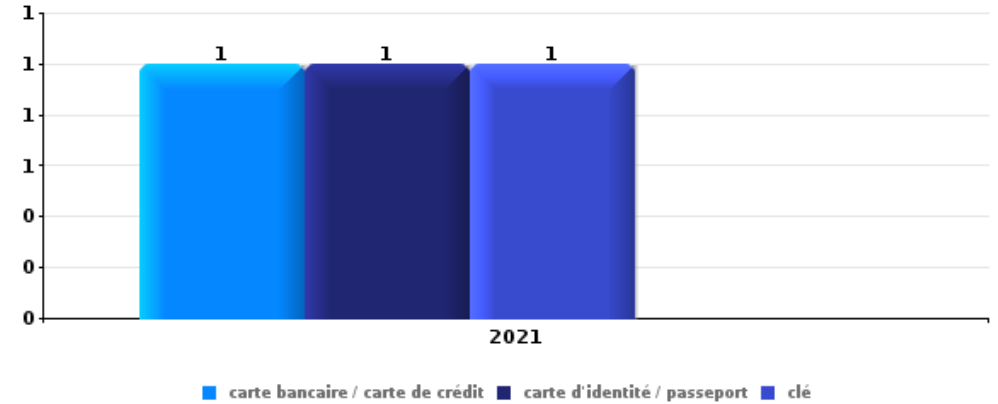
PARTIE V : OBJETS ET MOYENS DE TRANSPORT



Chièvres

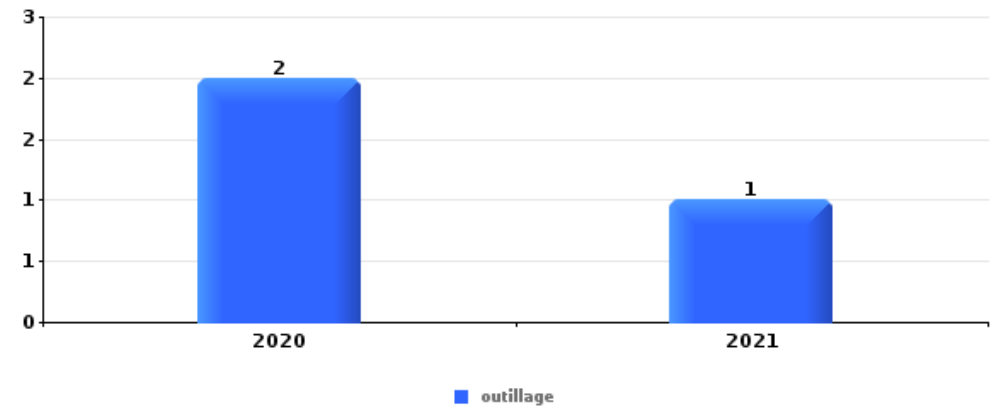
Vol à main armée

Top 5 Objets volés (sbd nombre de faits)		2020	2021	2022	2023	2024	2025
1	carte bancaire / carte de crédit		1				
1	carte d'identité / passeport		1				
1	clé		1				



Vol dans ou sur un véhicule

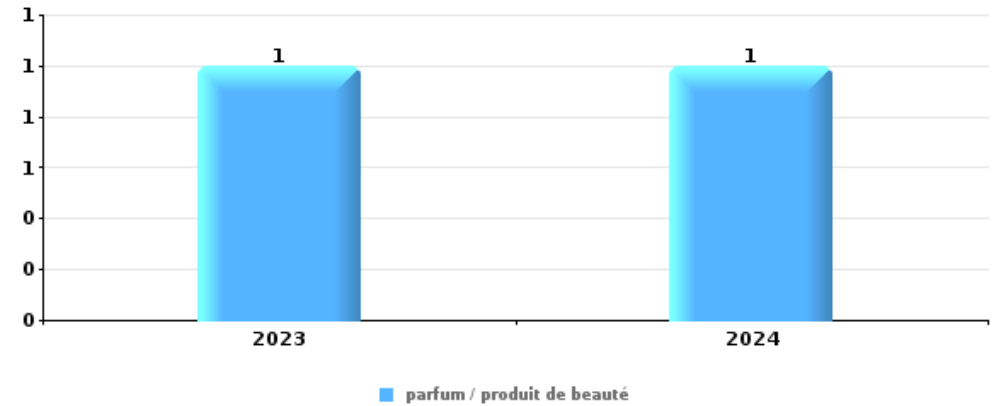
Top 5 Objets volés (sbd nombre de faits)		2020	2021	2022	2023	2024	2025
1	outillage	2	1				
2	argent					1	1
2	pièce de moyen de transport					2	
2	plaque d'immatriculation		2				
5	carte bancaire / carte de crédit					1	
5	coffre-fort / coffret (argent) / caisse						1
5	document véhicule						1
5	parfum / produit de beauté					1	





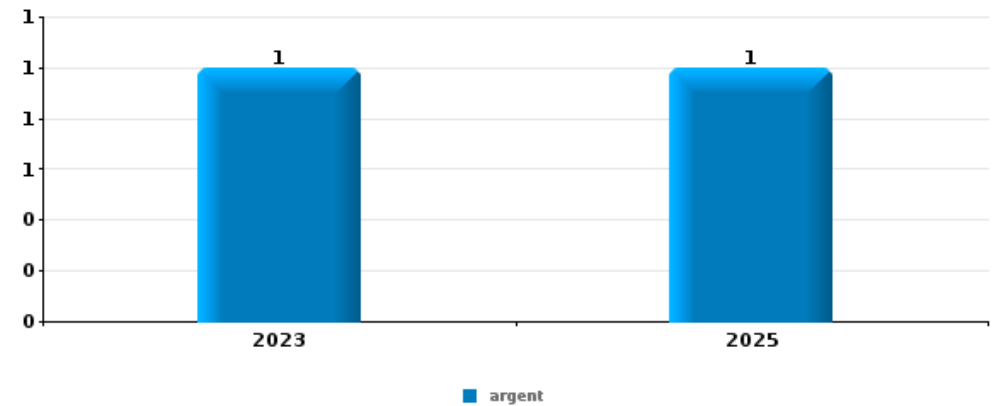
Vol à l'étalage

Top 5 Objets volés (sbd nombre de faits)		2020	2021	2022	2023	2024	2025
1	parfum / produit de beauté				1	1	
2	alimentation					1	
2	bijouterie / montre				1		
2	ordinateur et accessoires				1		
2	outillage			1			
2	vêtement					1	



Cambrassage ds entreprise ou commerce

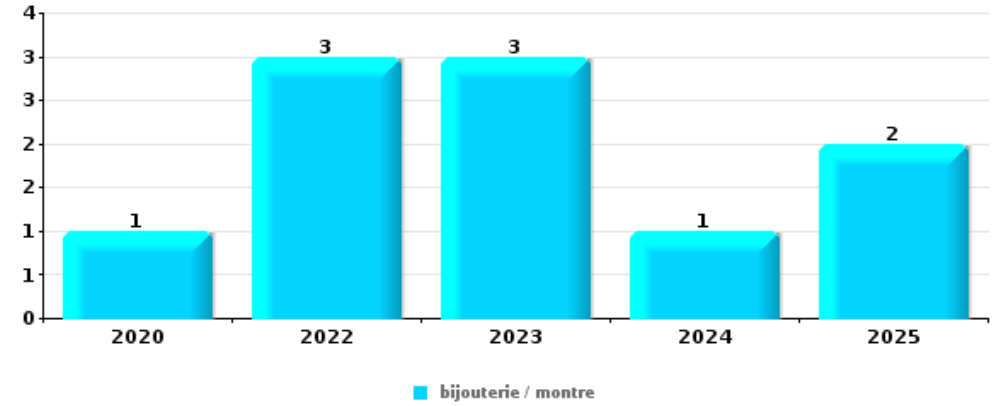
Top 5 Objets volés (sbd nombre de faits)		2020	2021	2022	2023	2024	2025
1	argent				1		1
2	clé				1		
2	coffre-fort / coffret (argent) / caisse						1
2	outillage		1				
2	pièce de moyen de transport		1				





Cambrassage dans habitation

Top 5 Objets volés (sbd nombre de faits)		2020	2021	2022	2023	2024	2025
1	bijouterie / montre	1		3	3	1	2
2	outillage	1	1	1	4	2	
3	argent		1	1	2	2	1
4	coffre-fort / coffret (argent) / caisse			1		1	1
4	GSM et accessoires	1		1	1		
4	multimédia	1		2			
4	ordinateur et accessoires			2		1	
4	vêtement	1		1	1		



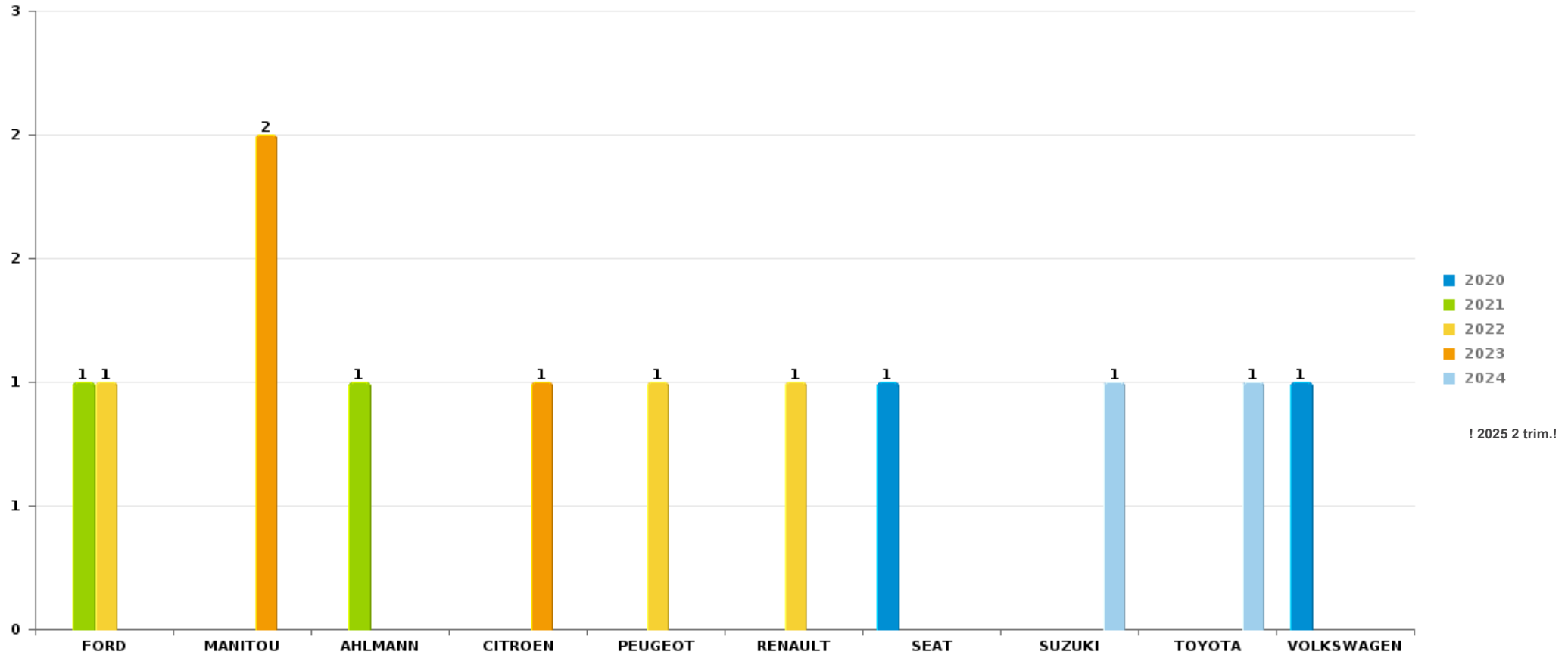
Remarque: en ce qui concerne les objets, aucun total n'est reproduit étant donné que plusieurs objets peuvent avoir été volés lors d'un même fait.



Chièvres

Vol de voiture

Nombre de voitures volées par marque (Top 5)



STATISTIQUES POLICIERES DE CRIMINALITE

LIEU DE PERPETRATION: COMMUNE

Chièvres

PARTIE VI : SUSPECTS



Partie 1: Niveau FAITS (comptage du nombre de faits pour lesquels un certain type de suspect est impliqué)

1.1. Nombre d'infractions selon le sexe des suspects identifiés (par catégorie principale)

Étant donné que, tant un suspect identifié masculin qu'un suspect identifié féminin peuvent être impliqués lors d'un même fait, il est possible que la somme des colonnes «Hommes» et «Femmes» soit supérieure à la valeur de la colonne «Total...» (voir également la note méthodologique)

Chièvres

2025

Catégorie principale / Sexe	Nombre total de faits avec au moins 1 suspect	Hommes	%	Femmes	%
Infr. contre la sécurité publique	4	4	100,0%		
Infr. contre l'autorité publique	3	3	100,0%		
Infr. contre l'intégrité physique	3	3	100,0%		
Dégradation de la propriété	2	2	100,0%		
Environnement	2			2	100,0%
Armes et explosifs	1	1	100,0%		
Fraude	1	1	100,0%		
Infr. contre autres valeurs morales et sentiments	1	1	100,0%		
Ivresse et alcool	1	1	100,0%		
Protection de la jeunesse	1	1	100,0%		
Protection des revenus publics	1	1	100,0%	1	100,0%
Total	20	18	90,0%	3	15,0%



1.2. Nombre d'infractions selon le sexe des suspects identifiés (par figure criminelle)

Étant donné que, tant un suspect identifié masculin qu'un suspect identifié féminin peuvent être impliqués lors d'un même fait, il est possible que la somme des colonnes «Hommes» et «Femmes» soit supérieure à la valeur de la colonne «Total...» (voir également la note méthodologique)

Chièvres

2025

PH Violence intrafamiliale (VIF)

Figure criminelle / Sexe	Nombre total de faits avec au moins 1 suspect identifié	Hommes	%
VIF: physique, envers d'autres membres	1	1	100,0%
VIF: psychique, dans le couple	1	1	100,0%
VIF: psychique, envers des descendants	1	1	100,0%
VIF: psychique, envers d'autres membres	2	2	100,0%
Total	PA	PA	PA

PH Violence dans l'espace public

Figure criminelle / Sexe	Nombre total de faits avec au moins 1 suspect identifié	Hommes	%
Violence physique (voie publique)	1	1	100,0%
Violence psychique (voie publique)	3	3	100,0%
Total	PA	PA	PA



1.3. Nombre d'infractions selon l'âge des suspects identifiés (par catégorie principale)

Étant donné que, tant un suspect identifié mineur qu'un suspect identifié majeur peuvent être impliqués lors d'un même fait, il est possible que la somme des colonnes «Mineur» et «Majeur» soit supérieure à la valeur de la colonne «Total...» (voir également la note méthodologique)

Chièvres

2025

Catégorie principale / Âge	Nombre total de faits avec au moins 1 suspect identifié	Mineur	%	Majeur	%
Infr. contre la sécurité publique	4	1	25,0%	3	75,0%
Infr. contre l'autorité publique	3			3	100,0%
Infr. contre l'intégrité physique	3	1	33,3%	2	66,7%
Dégradation de la propriété	2			2	100,0%
Environnement	2			2	100,0%
Armes et explosifs	1			1	100,0%
Fraude	1			1	100,0%
Infr. contre autres valeurs morales et sentiments	1			1	100,0%
Ivresse et alcool	1			1	100,0%
Protection de la jeunesse	1			1	100,0%
Protection des revenus publics	1			1	100,0%
Total	20	2	10,0%	18	90,0%



1.4. Nombre d'infractions selon l'âge des suspects identifiés (par figure criminelle)

Étant donné que, tant un suspect identifié mineur qu'un suspect identifié majeur peuvent être impliqués lors d'un même fait, il est possible que la somme des colonnes «Mineur» et «Majeur» soit supérieure à la valeur de la colonne «Total...» (voir également la note méthodologique)

Chièvres

2025

PH Violence intrafamiliale (VIF)

Figure criminelle / Âge	Nombre total de faits avec au moins 1 suspect identifié	Mineur	%	Majeur	%
VIF: physique, envers d'autres membres	1	1	100,0%		
VIF: psychique, dans le couple	1			1	100,0%
VIF: psychique, envers des descendants	1			1	100,0%
VIF: psychique, envers d'autres membres	2	1	50,0%	1	50,0%
Total	PA	PA	PA	PA	PA

PH Violence dans l'espace public

Figure criminelle / Âge	Nombre total de faits avec au moins 1 suspect identifié	Majeur	%
Violence physique (voie publique)	1	1	100,0%
Violence psychique (voie publique)	3	3	100,0%
Total	PA	PA	PA



Partie 2: Niveau SUSPECTS-FAIT (comptage du nombre de combinaisons suspect-fait)

2.1. Nombre de suspects-fait selon le sexe des suspects identifiés (TOP 5 des catégories principales)

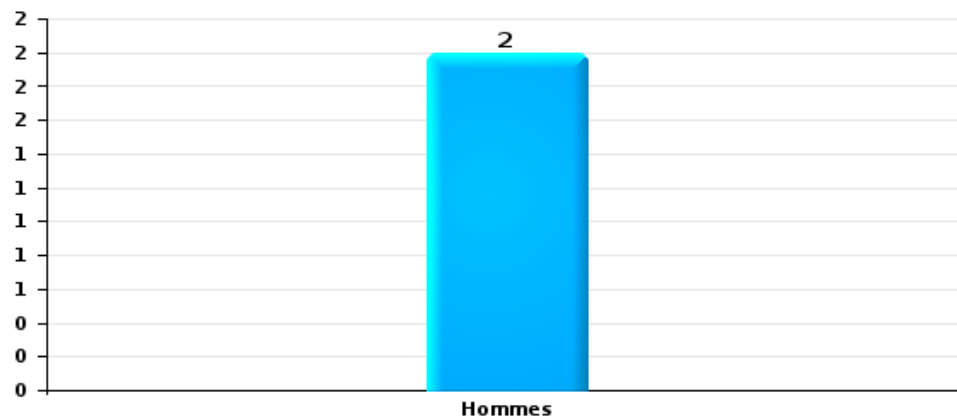
Lorsqu'un même suspect a commis plusieurs faits durant la période considérée, il est aussi comptabilisé plusieurs fois (voir également la note méthodologique)

Chièvres

2025

Dégradation de la propriété

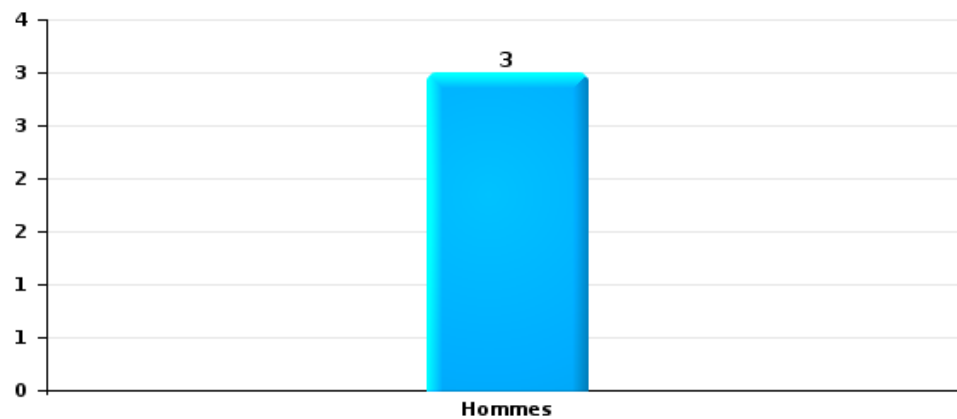
Nombre de suspects-fait selon le sexe





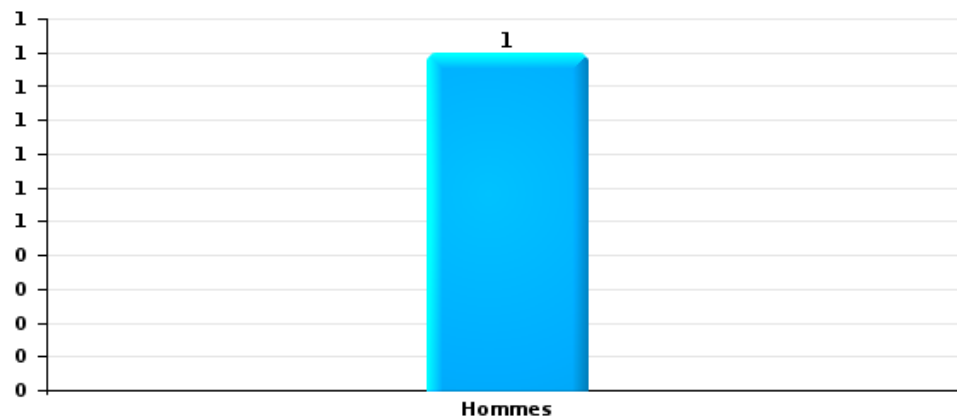
Infr. contre l'intégrité physique

Nombre de suspects-fait selon le sexe



Fraude

Nombre de suspects-fait selon le sexe





2.2. Nombre de suspects-fait selon le sexe des suspects identifiés (TOP 5 des figures criminelles)

Lorsqu'un même suspect a commis plusieurs faits durant la période considérée, il est aussi comptabilisé plusieurs fois
(voir également la note méthodologique)

Chièvres

2025



2.3. Nombre de suspects-fait selon l'âge des suspects identifiés (TOP 5 des catégories principales)

1) Lorsqu'un même suspect a commis plusieurs faits durant la période considérée, il est aussi comptabilisé plusieurs fois, qu'il ait le même âge ou non – 2) Les suspects au-dessous de 14 ans et à partir de 90 ans ne sont pas repris dans le tableau (voir également la note méthodologique)

Chièvres

2025

Dégradation de la propriété

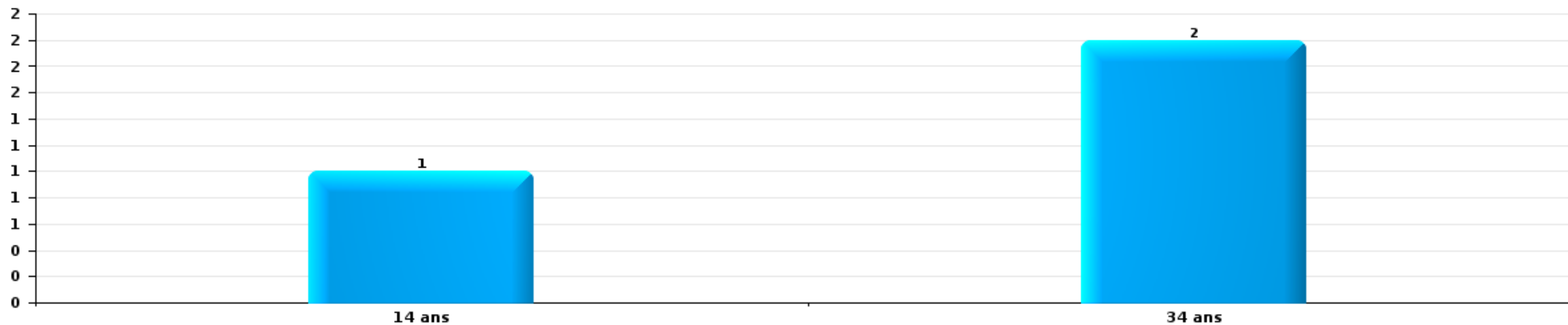
Nombre de suspects-fait par âge (chronologique)





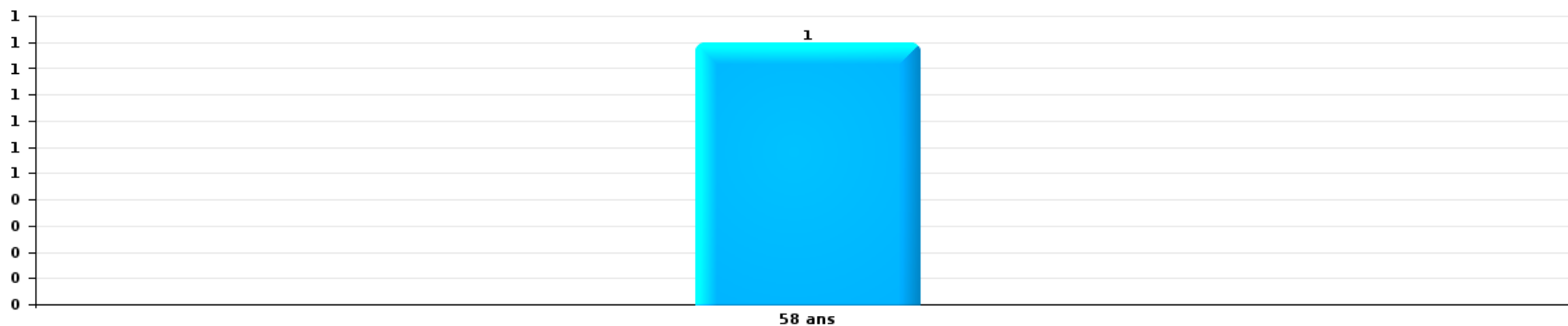
Infr. contre l'intégrité physique

Nombre de suspects-fait par âge (chronologique)



Fraude

Nombre de suspects-fait par âge (chronologique)





2.4. Nombre de suspects-fait selon l'âge des suspects identifiés (TOP 5 des figures criminelles)

1) Lorsqu'un même suspect a commis plusieurs faits durant la période considérée, il est aussi comptabilisé plusieurs fois, qu'il ait le même âge ou non – 2) Les suspects au-dessous de 14 ans et à partir de 90 ans ne sont pas repris dans le tableau (voir également la note méthodologique)

Chièvres

2025

STATISTIQUES POLICIERES DE CRIMINALITE

LIEU DE PERPETRATION: COMMUNE

Chièvres

***ANNEXE I: DETAIL PAR CATEGORIE DE DELIT
CODE PENAL***



Chièvres

Infraction Code pénal

Infr. contre l'intégrité physique

			2000	2015	2016	2017	2018	2019	2020	2021	2022	2023	2024	2025
Assassinat	Suite à incendie volontaire / explosion	Acc.									1			
	Autres	Tent.										1		
		Sous-total									1	1		
Meurtre	Autres	Acc.							1					
		Tent.		1				1						
		Sous-total		1				1	1					
Coups et/ou blessures vol. en sphère familiale	Entre partenaires ou ex-partenaires	Acc.	1	4	7	14	3	12	8	11	9	2	4	4
	Lors d'un différend familial en général	Acc.	10											
	Par les parents envers un mineur	Acc.			1			4		2	1	2	1	
	Envers les parents	Acc.			2	1	1		1	2	2	1		2
	Envers d'autres ascendants directs ou collatéraux	Acc.							1		2	1		
	Sous-total		11	4	10	15	4	16	10	15	14	6	5	6
Coups et/ou blessures vol. hors sphère familiale	Bagarres (=coups réciproques)	Acc.	2	3	6	6	5	5	2	6	8	2	4	2
	Coups envers fonctionnaire de police	Acc.				1			1		1			
	Envers un mineur par une pers. ayant autorité	Acc.	1	1								2	1	
	Envers un mineur qualité de l'auteur inconnue	Acc.							1		1	1		
	Envers pers. vulnérable par pers. ayant autorité	Acc.										1		
	Envers pers. vulnérable (qualité auteur inconnue)	Acc.										1		
	Coups envers personnel transport public	Acc.		1										
	Coups envers personnel institut d'enseignement	Acc.						1	1				1	2
	Non spécifié	Acc.	16	6	12	15	11	12	5	7	9	10	9	4
	Sous-total		19	11	18	22	16	18	10	13	19	18	16	6
Abstention coupable		Acc.			1								1	
		Sous-total			1								1	
Autres infr. volontaires. c/ l'intégrité phys.	Privation de soins à enfant ou personne vulnérable	Acc.											1	
	Délaissement d'enfant ou personne vulnérable	Acc.		1		1								
	Entrave méchante à la circulation	Acc.		1	1								1	1
	Voies de faits et violences légères	Acc.	2	3	1	2	3	9	3	1	1	2	1	3
	Sous-total		2	5	2	3	3	9	3	1	1	2	3	4
Infr. involontaires contre l'intégrité physique	Coups et/ou blessures involontaires	Acc.	3		1			2	1			2	1	
	Morsure de chien	Acc.			5	1	3				1	2	1	
		Sous-total	3		6	1	3	2	1		1	4	2	
	Total		35	21	37	41	26	46	25	29	36	31	27	16



Infr. contre la liberté individuelle

			2000	2015	2016	2017	2018	2019	2020	2021	2022	2023	2024	2025
Enlèvement de mineur ou personne vulnérable	Enlèvement parental	Acc.						1						
		Tent.				1								
	Autre enlèvement	Acc.								1				
		Sous-total				1	1		1					
Détenition par un particulier	Acc.	1								3				
	Sous-total	1								3				
Total			1				1	1		4				



Infr. contre les mœurs

			2000	2015	2016	2017	2018	2019	2020	2021	2022	2023	2024	2025
Viol n'ayant pas causé la mort	Victime < 10a	Acc.				1								
	Victime 10a - 14a	Acc.							1					
	Victime 14a - 16a	Acc.					1							
		Tent.	1											
	Victime majeure	Acc.		1	1		1	1	1					
	Sous-total		1	1	1	2	1	2						
Viol n'ayant pas causé la mort (nvCPS)	Victime < 16a	Acc.									2			
	Sous-total										2			
Attentat à la pudeur avec violence / menace	Victime < 16a	Acc.								1				
		Tent.						1						
	Victime majeure	Acc.								1				
	Sous-total							1	2					
Attentat à la pudeur sans violence / menace	Victime < 16a	Acc.			2	1		1		1				
	Victime âge inconnu	Acc.				2								
	Sous-total			2	3		1		1					
Atteinte intégrité sexuelle sans mort (nvCPS)	Victime < 16a	Acc.												2
	Victime 16a - 18a	Acc.										1		
	Sous-total											1		2
Pornographie infantine	Détention	Acc.					1							
	Distribution	Acc.		1		1			1					
	Non spécifié	Acc.								1				
	Sous-total		1		1	1			1	1				
Incitation à la débauche	Victime mineure	Acc.	1			1	1	1		1				
	Sous-total		1		1	1	1	1		1				
Exploitation de la débauche d'autrui	Victime majeure	Acc.		1										
	Sous-total		1											
Outrage public aux bonnes mœurs	Actions (exhibitionnisme, etc.)	Acc.		1							1			
	Exhibitionnisme (nvCPS)	Acc.									1	2	1	1
	Sous-total		1		1						2	2	1	1
Voyeurisme	Observation/enregistrement de nudité ou intimité	Acc.								1				
	Sous-total									1				
Voyeurisme via moyen technique ou autre (nvCPS)	Victime majeure	Acc.											1	
	Sous-total												1	
Diffusion de contenu à caractère sexuel (nvCPS)	Victime < 16a	Acc.											1	1
	Sous-total												1	1
Grooming (contact par ICT avec mineur < 16 ans)		Acc.							1					
	Sous-total								1					

FPF/DGR/DRI/BIPOL - Statistiques policières de criminalité (date de clôture: 31/10/2025)
 Les données pour les années 2001 jusqu'à 2014 ne sont plus publiées mais restent disponibles sur demande auprès du service BIPOL.
 Les données pour 2025 ne concernent que le 1er semestre.



Infr. contre les mœurs

			2000	2015	2016	2017	2018	2019	2020	2021	2022	2023	2024	2025
Exploitation sexuelle mineurs-prostitution (nvCPS)	Mise à disposition local débauche/prostit. (nvCPS)	Acc.												1
		Sous-total												1
Images d'abus sexuels de mineurs (nvCPS)	Production/diffusion images abus sexuels (nvCPS)	Acc.											1	
		Sous-total											1	
		Total	2	4	3	7	4	4	4	6	4	3	4	5



Infr. contre autres valeurs morales et sentiments

			2000	2015	2016	2017	2018	2019	2020	2021	2022	2023	2024	2025
Harcèlement	Acc.		1	7	9	14	13	15	18	12	11	22	20	9
	Sous-total		1	7	9	14	13	15	18	12	11	22	20	9
Violation du secret professionnel	Acc.							1		1				
	Sous-total							1		1				
Atteinte à l'honneur	Calomnie et diffamation	Acc.		3	1	4	4	7	7	6	5	11	12	3
	Déclaration calomnieuse	Acc.				1		1					1	
	Imputation calomnieuse	Acc.	4	1										1
	Divulgateion méchante	Acc.				1								
	Injures (Délit)	Acc.			4	3	3	5	4		1			1
	Sous-total		4	4	5	8	8	13	11	6	6	11	13	5
Vie privée	Violation de domicile par un particulier	Acc.	1			2	2	1		1	1	2	1	1
	Sous-total		1			2	2	1		1	1	2	1	1
Tapage nocturne	Acc.				1				1		1			
	Sous-total				1				1		1			
Abus faiblesses de personnes	Acc.											1		
	Sous-total											1		
Occupation bien d'autrui (squatter)	Pénétrer / occuper / séjourner (bien non habité)	Acc.							1					
	Sous-total								1					
Total			6	11	14	25	23	30	31	20	19	36	34	15



Infr. relative au statut juridique de l'enfant

			2000	2015	2016	2017	2018	2019	2020	2021	2022	2023	2024	2025
Non-représentation d'enfants	Par les parents	Acc.		4	1	5	7	11	2		18	4	9	8
		Sous-total		4	1	5	7	11	2		18	4	9	8
		Total		4	1	5	7	11	2		18	4	9	8



Vol et extorsion

			2000	2015	2016	2017	2018	2019	2020	2021	2022	2023	2024	2025	
Vol avec circ. aggr.	Avec violence	Acc.	1			1	1			1	1	3	1		
		Tent.	2	1											
	Sans violence	Acc.	21	29	37	21	12	27	14	10	16	15	9		5
		Tent.	6	10	9	13	5	8	6	9	10	6	7		1
	Sous-total		30	40	46	35	18	35	20	20	27	24	17	6	
Vol sans circ. aggr.	Avec violence	Acc.		1	3	1								1	
	Sans violence, Vol d'usage	Acc.				1			1					1	
	Sans violence, Vol domestique	Acc.	1	1	1	2	3	3				1			
	Sans violence	Acc.	43	32	22	33	29	25	14	16	26	19	17		8
	Tent.	3	2	1	2	2	1	1	3	1	1	1			
	Sous-total		47	36	27	39	34	29	16	19	27	21	19	8	
Vol non spécifié		Acc.	21	1			2				1			1	
		Tent.	6												
		Sous-total	27	1			2				1			1	
Extorsion		Acc.	2		1					1					
		Tent.							3			1			
		Sous-total	2		1				3	1		1			
	Total		106	77	74	74	54	64	39	40	55	46	37	14	



Fraude

		2000	2015	2016	2017	2018	2019	2020	2021	2022	2023	2024	2025	
Blanchiment d'argent	Acc.					1	1			1			1	
	Sous-total					1	1			1			1	
Recel	Recel simple	Acc.		1		1						1		
	Sous-total	2		1		1						1		
Grivèlerie	Boissons et aliments	Acc.				3								
	Sous-total					3								
Détournement et destruction frauduleuse	Cel frauduleux	Acc.	3		1		1	2		1		1		
	D'objets saisis	Acc.												
	Non spécifié	Acc.												
	Sous-total	6	2		1		1	2		1		1		
Escroquerie	Fraude par internet	Acc.		3	10	8	14	8	15	23	35	47	50	22
		Tent.		3	3	4		3	4	5	2		2	1
	Escroquerie sans internet	Acc.		4	2	3	3	3	5	2	11	10	4	6
		Tent.		2		1	1	1	3	2	1	1		
	Non spécifié	Acc.	6											
Sous-total	6	12	15	16	18	15	27	32	49	58	56	29		
Tromperie	Marchandises vendues / travail fourni	Acc.									2			
	Sous-total										2			
Abus de confiance et infr. apparentées	Abus de confiance	Acc.	2	3	4	7	4	20	7	2	4	6	7	2
		Tent.					1							
	Abus des faiblesses	Acc.			2	2		2						
Sous-total	2	3	6	9	4	23	7	2	4	4	6	7	2	
Abus de biens sociaux	Autres	Acc.									1			
	Sous-total										1			
Infr. liées à l'insolvabilité	Non spécifié	Acc.				1								
	Sous-total					1								
Chèques sans provision		Acc.	1											
	Sous-total	1												
		Total	17	17	22	26	28	40	36	34	55	67	65	32

FPF/DGR/DR1/BIPOL - Statistiques policières de criminalité (date de clôture: 31/10/2025)
 Les données pour les années 2001 jusqu'à 2014 ne sont plus publiées mais restent disponibles sur demande auprès du service BIPOL.
 Les données pour 2025 ne concernent que le 1er semestre.



Dégradation de la propriété

			2000	2015	2016	2017	2018	2019	2020	2021	2022	2023	2024	2025
Incendie volontaire	Dans lieu habité (de nuit)	Acc.						1						
	Dans lieu habité (moment indéterminé)	Acc.		1										
	Dans un autre lieu (de jour)	Acc.							1	1				
	Dans un autre lieu (de nuit)	Tent.			1									
		Acc.		5	2		1	1	1			2		1
		Sous-total		6	3		1	2	2	1	2		1	
Incendie involontaire		Acc.	2	2	1		2	1	2			1	2	1
		Sous-total	2	2	1		2	1	2			1	2	1
Destruction, dénaturation, dégradation	Avec circ. aggr.	Acc.			1			2						
	Destruction de biens agricoles	Acc.		1	1	1				1				
	Non spécifié	Acc.	8									1		
		Sous-total	8	1	2	1		2		1		1		
Vandalisme	Sur véhicules	Acc.	6	10	21	10	13	19	14	10	6	9	9	1
	Sur autres biens mobiliers	Acc.	3	2	3	5	2	6	3	2	4	3		1
	Graffitis	Acc.				1				2	1			
	Autres détériorations sur biens immobiliers	Acc.	2	11	7	11	12	8	4	6	6	7	8	7
	Dégradation de clôture	Acc.		4	1		1	1	2		3	2		
		Sous-total	11	27	32	27	28	34	23	20	20	21	17	9
		Total	21	36	38	28	31	39	27	22	22	23	20	10



Infr. contre la sécurité publique

			2000	2015	2016	2017	2018	2019	2020	2021	2022	2023	2024	2025
Menaces	Menace d'attentat	Acc.				2		1	1					
	Verbales	Acc.	9	6	11	11	9	10	11	6	12	8	8	7
	Ecrites	Acc.	2	4	5	5	5	10	7	3	4	2	3	4
	Par gestes, emblèmes	Acc.	4	5	4	2	3	3	1	4	6	5	5	1
	Non spécifié	Acc.	3											
Sous-total			18	15	20	20	17	24	20	13	22	15	16	12
Total			18	15	20	20	17	24	20	13	22	15	16	12



Infr. contre l'autorité publique

		2000	2015	2016	2017	2018	2019	2020	2021	2022	2023	2024	2025
Violence c/ personnes investies autorité publique	Acc.					1							
	Sous-total					1							
Rébellion	Rébellion armée	Acc.					1				1		
	Rébellion non armée	Acc.	1	2	2		3	1	2	3			1
	Non spécifié	Acc.	1			1							
	Sous-total	1	1	2	2	1	4	1	2	3	1		1
Outrages	Acc.	2		1	3	1	3		2	1		1	2
	Sous-total	2		1	3	1	3		2	1		1	2
Autres infractions	Bris de scellés	Acc.				1							
	Sous-total					1							
	Total	3	1	3	5	4	7	1	4	4	1	1	3



Infr. contre la foi publique

			2000	2015	2016	2017	2018	2019	2020	2021	2022	2023	2024	2025
Faux en écritures	Faux en écritures	Acc.	1					4				1	2	
	Usage de faux en écrit. et écrit. falsifiées	Acc.		1	1	1		1				1		1
		Sous-total	1	1	1	1		5				2	2	1
Usurpation	Immixtion dans fonctions publiques	Acc.		2										
	De titres	Acc.											1	
	De nom	Acc.		1			5	3	4	1	2	3	4	2
		Sous-total		3			5	3	4	1	2	3	5	2
Contrefaçon / falsification	Contrefaçon	Acc.				1				1				
		Sous-total				1				1				
Fausses monnaies	Emission	Acc.			1							1		
	Autres	Acc.							1					
		Sous-total			1				1			1		
Faux en justice	Fausses déclarations	Acc.										1		
		Sous-total										1		
		Total	1	4	2	2	5	8	5	2	2	7	7	3



Chièvres

Infraction Code pénal

Infr. contre la famille

		2000	2015	2016	2017	2018	2019	2020	2021	2022	2023	2024	2025
Abandon de famille	Acc.	1		1		2							
	Sous-total	1		1		2							
Refus du droit aux relations personnelles	Acc.	3	3	1	10	15	17	17	2	11	18	4	5
	Sous-total	3	3	1	10	15	17	17	2	11	18	4	5
Non-acquittement pension alimentaire	Acc.	3	4	2		1		6		1			1
	Sous-total	3	4	2		1		6		1			1
	Total	7	7	4	10	18	17	23	2	12	18	4	6

Criminalité informatique

		2000	2015	2016	2017	2018	2019	2020	2021	2022	2023	2024	2025
Hacking	Acc.		2						1	2	1	2	2
	Sous-total		2						1	2	1	2	2
Faux en informatique	Acc.				1		1			1	1		
	Tent.		1										
	Sous-total		1		1		1			1	1		
Fraude informatique	Acc.		6	14	7	8	7	8	6	13	8	14	7
	Tent.					1					2	1	1
	Sous-total		6	14	7	9	7	8	6	13	10	15	8
	Total		9	14	8	9	8	8	7	16	12	17	10

Exercice illégal de l'autorité publique

		2000	2015	2016	2017	2018	2019	2020	2021	2022	2023	2024	2025
Prise d'intérêt	Acc.								1				
	Sous-total								1				
Abus de l'autorité	Acc.							1					
	Sous-total							1					
	Total							1	1				



Traite des êtres humains

		2000	2015	2016	2017	2018	2019	2020	2021	2022	2023	2024	2025
Exploitation économique	Tent.				1								
	Sous-total				1								
	Total				1								

Contravention Code pénal

		2000	2015	2016	2017	2018	2019	2020	2021	2022	2023	2024	2025
Divagation d'animaux	Acc.	2											
	Sous-total	2											
Autres contraventions CP	Acc.	2			1		1	1					
	Sous-total	2			1		1	1					
	Total	4			1		1	1					

FPF/DGR/DRI/BIPOL - Statistiques policières de criminalité (date de clôture: 31/10/2025)
 Les données pour les années 2001 jusqu'à 2014 ne sont plus publiées mais restent disponibles sur demande auprès du service BIPOL.
 Les données pour 2025 ne concernent que le 1er semestre.

STATISTIQUES POLICIERES DE CRIMINALITE

LIEU DE PERPETRATION: COMMUNE

Chièvres

***ANNEXE II: DETAIL PAR CATEGORIE DE DELIT
LOIS SPECIALES***



Chièvres

Infraction Lois spéciales

Drogues

			2000	2015	2016	2017	2018	2019	2020	2021	2022	2023	2024	2025
Détention	Acc.		5	8	13	12	2	2	8	4	5	5		
	Sous-total		5	8	13	12	2	2	8	4	5	5		
Usage	Usage en groupe	Acc.	1											
	Usage individuel	Acc.	2											
	Faciliter l'usage	Acc.				4	1							
	Sous-total		3			4	1							
Importation et exportation	Acc.		1			1								
	Sous-total		1			1								
Fabrication	Acc.			1			1		3					
	Sous-total			1			1		3					
Commerce	Acc.			1	3	2		1	3		1			3
	Sous-total			1	3	2		1	3		1			3
Autres	Acc.			1		1								
	Sous-total			1		1								
	Total		9	11	16	20	4	3	14	4	6	5		3

Législation sur les étrangers

			2000	2015	2016	2017	2018	2019	2020	2021	2022	2023	2024	2025
Transmigration illégale	Mariages simulés/blancs sans récompense/contrainte	Acc.								2			1	
		Tent.								1				
	Cohab. légale de complais. sans récompense/contr.	Acc.									1	1	1	
	Accès au territoire	Acc.						4						1
	Séjour	Acc.		1	1	2	1	1	4	1	1	1		
	Inscription au registre des étrangers	Acc.			1	1	4	2						
	Sous-total			1	2	3	5	7	4	4	2	2	3	
Traite d'êtres humains	Acc.		1											
	Sous-total		1											
	Total		1	1	2	3	5	7	4	4	2	2	3	



Environnement

			2000	2015	2016	2017	2018	2019	2020	2021	2022	2023	2024	2025
Déchets	Transport de déchets	Acc.			1									
	Déchets par professionnel	Acc.		1	1	1	1				1	1	1	
	Déchets par particulier	Acc.		6	1	4		1	1		2	1		
	Déchets par personne indéterminée	Acc.	4											
	Déchets: permis/autorisation	Acc.							1					
	Sous-total		4	7	3	5	1	1	2		3	2	1	
Autres que déchets	Urbanisme	Acc.		4	2	3	4	2	3		1			
	Permis d'environnement	Acc.		1		2			1					
	Pollution de l'eau	Acc.	2		1				1		1		1	
	Pollution du sol	Acc.			1	1								
	Autres nuisances en matière d'environnement	Acc.	3							1				
	Sous-total		5	5	4	6	4	2	5	1	2		1	
Biodiversité / Faune et flore	Bien-être animal	Acc.	5	1		1		6		3	5	2	1	2
	Protection de la nature	Acc.			1							1		
	Permis / autorisation animaux	Acc.	1											
	Destruction d'animaux	Acc.		1		1	2	1				1		
	Sous-total		6	2	1	2	2	7		3	5	4	1	2
	Total		15	14	8	13	7	10	7	4	10	6	3	2



Armes et explosifs

			2000	2015	2016	2017	2018	2019	2020	2021	2022	2023	2024	2025
Détention illégale	Arme à feu	Acc.	1	3	5	4	1	9	9	6	8	3	3	
	Arme blanche ou non à feu	Acc.		3	2	1	2	1	1	2		1	1	1
	Munition	Acc.							2		1			
	Pièces/accessoires	Acc.											1	
	Non spécifié	Acc.	1											
	Sous-total		2	6	7	5	3	10	12	8	9	4	5	1
Port / transport illégal	Arme à feu	Acc.								1				
	Arme blanche ou non à feu	Acc.				2	3			1	2		1	1
	Sous-total				2	3				2	2		1	1
Commerce illégal	Arme à feu	Acc.			1									
		Sous-total			1									
Autre	Non spécifié	Acc.	2											
		Sous-total	2											
	Total		4	6	8	7	6	10	12	10	11	4	6	2

Protection de la personne

			2000	2015	2016	2017	2018	2019	2020	2021	2022	2023	2024	2025
Discrimination	Racisme et xénophobie	Acc.		1						1	1			
	Fondée sur son orientation sexuelle (homophobie)	Acc.			1									
	Sous-total			1	1					1	1			
Protection de la vie privée		Acc.				1		3		2				
		Sous-total				1		3		2				
Caméras de surveillance		Acc.												1
		Sous-total												1
Droit à l'image		Acc.						1		1	2		1	1
		Sous-total						1		1	2		1	1
Autres		Acc.												1
		Sous-total												1
	Total			1	1	1		4		4	3		1	3



Chièvres

Infraction Lois spéciales

Hormones et dopage

		2000	2015	2016	2017	2018	2019	2020	2021	2022	2023	2024	2025
Détention	Acc.			1					1				
	Sous-total:			1					1				
Usage	Acc.	1											
	Sous-total:	1											
	Total:	1		1					1				

Protection de la jeunesse

		2000	2015	2016	2017	2018	2019	2020	2021	2022	2023	2024	2025
Législation sur l'obligation scolaire	Acc.					1	5	1				1	
	Sous-total:					1	5	1				1	
Législation sur la protection de la jeunesse	Acc.	1	9	8	12	12	20	6	8	4	14	14	6
	Sous-total:	1	9	8	12	12	20	6	8	4	14	14	6
Non spécifié	Acc.			1									1
	Sous-total:			1									1
	Total:	1	9	9	12	13	25	7	8	4	14	15	7



Code pénal social

		2000	2015	2016	2017	2018	2019	2020	2021	2022	2023	2024	2025
Harcèlement au travail	Acc.				1			3	1			1	
	Sous-total:				1			3	1			1	
Mise en danger du travailleur	Acc.							1					
	Sous-total:							1					
Travail illégal	Acc.				1								
	Sous-total:				1								
Fraude sociale aux cotisations (travail au noir)	Acc.		1	3	1	1	4	1	1		1		
	Sous-total:		1	3	1	1	4	1	1		1		
Documents sociaux	Acc.									1			
	Sous-total:									1			
Infr. contre foi publique en droit pénal social	Acc.		1			1						1	
	Sous-total:		1			1						1	
Autres	Acc.			2									
	Sous-total:			2									
	Total:		2	5	3	2	4	5	2	1	1	2	

Ivresse et alcool

		2000	2015	2016	2017	2018	2019	2020	2021	2022	2023	2024	2025
Ivresse publique	Acc.		1				7	2	3	2		5	1
	Sous-total:		1				7	2	3	2		5	1
	Total:		1				7	2	3	2		5	1

Registre de population

		2000	2015	2016	2017	2018	2019	2020	2021	2022	2023	2024	2025
	Acc.		13	10	18	18	28	11	11	2	2	1	2
	Sous-total:		13	10	18	18	28	11	11	2	2	1	2
	Total:		13	10	18	18	28	11	11	2	2	1	2



Carte d'identité

		2000	2015	2016	2017	2018	2019	2020	2021	2022	2023	2024	2025
Pas en possession	Acc.	3											
	Sous-total:	3											
Endommagée	Acc.			1									
	Sous-total:			1									
Autres	Acc.	8											
	Sous-total:	8											
	Total:	11		1									

Santé publique

		2000	2015	2016	2017	2018	2019	2020	2021	2022	2023	2024	2025
Denrées alimentaires	Acc.	1											
	Sous-total:	1											
Refus ou négligence respect mesures	Acc.							39	2				
	Sous-total:							39	2				
Non spécifié	Acc.								1				
	Sous-total:								1				
Autres	Acc.	1						5					
	Sous-total:	1						5					
	Total:	2						44	3				

Travail

		2000	2015	2016	2017	2018	2019	2020	2021	2022	2023	2024	2025
Fraude sociale aux cotisations (travail au noir)	Acc.								1				
	Sous-total:								1				
Travailleurs étrangers	Acc.	1							1				
	Sous-total:	1							1				
Autres	Acc.		1										
	Sous-total:		1										
	Total:	1	1						2				



Protection des revenus publics

		2000	2015	2016	2017	2018	2019	2020	2021	2022	2023	2024	2025
Douane et accises	Acc.			1									
	Sous-total:			1									
Fraude sociale aux allocations	Acc.		3	3	3	2	4	2					2
	Sous-total:		3	3	3	2	4	2					2
	Total:		3	4	3	2	4	2					2

Législation économique

		2000	2015	2016	2017	2018	2019	2020	2021	2022	2023	2024	2025
Autres	Acc.											2	
	Sous-total:											2	
	Total:											2	

Pratiques commerciales

		2000	2015	2016	2017	2018	2019	2020	2021	2022	2023	2024	2025
Registre de commerce	Acc.			1									
	Sous-total:			1									
	Total:			1									



Autres lois spéciales

		2000	2015	2016	2017	2018	2019	2020	2021	2022	2023	2024	2025
Transport	Acc.							2	1				
	Sous-total:							2	1				
Infr. dans le secteur audiovisuel	Acc.	3											
	Sous-total:	3											
Infractions Loi police chemins de fer	Acc.		2										
	Sous-total:		2										
Moyens de communications électroniques	Acc.									1			
	Sous-total:									1			
Autres	Acc.						1						
	Sous-total:						1						
	Total:	3	2				1	2	1	1			

STATISTIQUES POLICIERES DE CRIMINALITE

LIEU DE PERPETRATION: COMMUNE

Chièvres

***ANNEXE III: DETAIL
FIGURES CRIMINELLES / PHENOMENES***



Chièvres

FC Vol moyen de transport

		2000	2015	2016	2017	2018	2019	2020	2021	2022	2023	2024	2025
Vol de voiture	Acc.	4	2	5	4	2	1	2	2	3	2	2	
	Tent.					1							
	Total	4	2	5	4	3	1	2	2	3	2	2	
Vol de moto	Acc.		1	1	1		2				1	1	
	Tent.												
	Total		1	1	1		2				1	1	
Carjacking	Acc.				1					1			
	Tent.												
	Total				1					1			
Vol dans les garages	Acc.	1											
	Tent.												
	Total	1											
Vol de vélomoteur	Acc.	4	1	2	3	1	2			1		2	
	Tent.		1										
	Total	4	2	2	3	1	2			1		2	
Vol de vélo	Acc.	6	1	2	1	3	2	2			1		
	Tent.										1		
	Total	6	1	2	1	3	2	2			2		



FC Cambriolage

		2000	2015	2016	2017	2018	2019	2020	2021	2022	2023	2024	2025
Cambriolage dans habitation	Acc.	23	11	12	12	4	11	5	4	10	10	6	3
	Tent.	7	7	5	8	1	4	4	5	8	4	6	1
	Total	30	18	17	20	5	15	9	9	18	14	12	4
Cambriolage ds entreprise ou commerce	Acc.	2	5	2	1	3	3		1	1	1		1
	Tent.	1			2	1	1		1				
	Total	3	5	2	3	4	4		2	1	1		1
Cambriolage ds service public ou bâtiment administ	Acc.	3	4	7	4	2	1		1	1	1	1	
	Tent.	2	2	3	2	1				1			
	Total	5	6	10	6	3	1		1	2	1	1	
Cambriolage dans bâtiment (total)	Acc.	28	20	21	17	8	15	5	6	12	12	7	4
	Tent.	10	9	8	12	3	5	4	6	9	4	6	1
	Total	38	29	29	29	11	20	9	12	21	16	13	5

FC Vol autre

		2000	2015	2016	2017	2018	2019	2020	2021	2022	2023	2024	2025
Vol à main armée	Acc.			1					1				
	Tent.		1								1		
	Total		1	1					1		1		
Vol avec violence sans arme	Acc.	2	1	3	2	1				2	4	2	
	Tent.	2						3					
	Total	4	1	3	2	1		3		2	4	2	
Vol dans ou sur un véhicule	Acc.	14	5	6	1	3	2	2	3		1	4	1
	Tent.		1		1	1	2	2	1	1			
	Total	14	6	6	2	4	4	4	4	1	1	4	1
Vol d'armes et explosifs	Acc.	1	1		1		2						2
	Tent.												
	Total	1	1		1		2						2
Arrachage de sac à main	Acc.				1								
	Tent.												
	Total				1								



FC Vol autre

		2000	2015	2016	2017	2018	2019	2020	2021	2022	2023	2024	2025
Vol à l'arraché	Acc.	1			1						1		
	Total	1			1						1		
Vol à la tire	Acc.	2	1							1			
	Total	2	1							1			
Vol à l'étalage	Acc.		1	2	1	2				2	2	1	
	Total		1	2	1	2				2	2	1	
Vol par ruse	Acc.	2	2		2		3						1
	Tent.	1						1	1				
	Total	3	2		2		3	1	1				1
Vol de métaux	Acc.			1			2		1	1		1	
	Total			1			2		1	1		1	
Vol sur les chantiers	Acc.	2	2	1	2	1	2	3		6		1	
	Tent.	1											
	Total	3	2	1	2	1	2	3		6		1	
Vol d'animaux	Acc.		1					1				1	
	Total		1					1				1	
Vol de cargaison	Acc.							1					
	Total							1					



Criminalité ICT

		2000	2015	2016	2017	2018	2019	2020	2021	2022	2023	2024	2025
Fraude de cartes de paiements	Acc.	1		2	2		2		1	1	1	1	
	Total	1		2	2		2		1	1	1	1	
Phishing	Acc.									2	1	3	2
	Tent.												1
	Total									2	1	3	3
Shouldersurfing	Acc.				1		1						
	Total				1		1						
Skimming	Acc.										1		
	Total										1		

FC Autre

		2000	2015	2016	2017	2018	2019	2020	2021	2022	2023	2024	2025
Violence contre les métiers d'intérêt général	Acc.		1		1	1	1	2		1	1	2	
	Total		1		1	1	1	2		1	1	2	
Graffiti	Acc.				1				2	1			
	Total				1				2	1			
Dégradation de voiture	Acc.	1	12	18	10	10	21	14	10	6	9	7	1
	Total	1	12	18	10	10	21	14	10	6	9	7	1



PH Violence intrafamiliale (VIF)

		2000	2015	2016	2017	2018	2019	2020	2021	2022	2023	2024	2025
VIF: physique, dans le couple	Acc.	1	4	10	19	3	12	8	11	10	2	4	4
	Total	1	4	10	19	3	12	8	11	10	2	4	4
VIF: physique, envers des descendants	Acc.			2	1		5		3	1	2	2	
	Tent.					1							
	Total			2	1	1	5		3	1	2	2	
VIF: physique, envers d'autres membres	Acc.	10		2	2	2		2	2	5	2	2	2
	Total	10		2	2	2		2	2	5	2	2	2
VIF: sexuelle, envers des descendants	Tent.	1											
	Total	1											
VIF: psychique, dans le couple	Acc.	3	9	5	19	23	28	22	3	30	28	16	14
	Total	3	9	5	19	23	28	22	3	30	28	16	14
VIF: psychique, envers des descendants	Acc.			1			3	1	1		1		1
	Total			1			3	1	1		1		1
VIF: psychique, envers d'autres membres	Acc.			2		1	1	2		1	5	1	2
	Total			2		1	1	2		1	5	1	2
VIF: économique, dans le couple	Acc.				2	1	2	3		1	1		
	Total				2	1	2	3		1	1		
VIF: économique, envers des descendants	Acc.								1	1			
	Total								1	1			
VIF: économique, envers d'autres membres	Acc.	4	4	5		3		6	2	1	1	1	1
	Tent.										1		
	Total	4	4	5		3		6	2	1	2	1	1



PH Hormones et dopage

		2000	2015	2016	2017	2018	2019	2020	2021	2022	2023	2024	2025
Dopage humain	Acc.			1					1				
	Total			1					1				
Engraissement illégal	Acc.	1					2						
	Total	1					2						

PH Drogues

		2000	2015	2016	2017	2018	2019	2020	2021	2022	2023	2024	2025
Vente de cocaïne	Acc.			1									
	Total			1									
Vente de drogues synthétiques	Acc.			1									
	Total			1									
Production de cannabis (culture)	Acc.							2					
	Total							2					

PH Trafic d'armes

		2000	2015	2016	2017	2018	2019	2020	2021	2022	2023	2024	2025
Commerce et production d'arme à feu et mun.	Acc.			1									
	Total			1									

PH Traite des êtres humains

		2000	2015	2016	2017	2018	2019	2020	2021	2022	2023	2024	2025
TEH - exploitation économique	Tent.				1								
	Total				1								
TEH - exploitation sexuelle	Acc.		1										1
	Total		1										1

PH Violence dans l'espace public

		2000	2015	2016	2017	2018	2019	2020	2021	2022	2023	2024	2025
Violence physique (transport public)	Acc.		1	1									
	Total		1	1									



PH Violence dans l'espace public

		2000	2015	2016	2017	2018	2019	2020	2021	2022	2023	2024	2025
Violence physique (voie publique)	Acc.	12	3	9	12	9	15	5	7	13	7	8	2
	Tent.		1								1		
	Total	12	4	9	12	9	15	5	7	13	8	8	2
Violence physique (autre endroit public)	Acc.				1				2				
	Total				1				2				
Violence physique (endroit accessible au public)	Acc.	2	3		4	2	3	1		4	3	1	
	Total	2	3		4	2	3	1		4	3	1	
Violence sexuelle (voie publique)	Acc.		1		1						1		
	Total		1		1						1		
Violence sexuelle (endroit accessible au public)	Acc.			1	1					1			
	Total			1	1					1			
Violence psychique (transport public)	Acc.	1		1									
	Total	1		1									
Violence psychique (voie publique)	Acc.	8	9	8	11	7	9	6	5	9	12	11	6
	Total	8	9	8	11	7	9	6	5	9	12	11	6
Violence psychique (autre endroit public)	Acc.			1	1				1	2		1	
	Total			1	1				1	2		1	
Violence psychique (endroit accessible au public)	Acc.	1	2		1	3	3	3		1		5	1
	Total	1	2		1	3	3	3		1		5	1
Vol à main armée (voie publique)	Acc.								1				
	Tent.										1		
	Total								1		1		
Vol à main armée (endroit accessible au public)	Acc.			1									
	Total			1									
Vol avec violence sans arme (voie publique)	Acc.	1		2	1	1					1	2	
	Tent.	2						1					
	Total	3		2	1	1		1			1	2	



PH Violence dans l'espace public

		2000	2015	2016	2017	2018	2019	2020	2021	2022	2023	2024	2025
Vol avec violence sans arme (autre endroit public)	Acc.				1								
	Total				1								
Vol avec violence sans arme (endr. acces. au pub.)	Acc.									1			
	Total									1			

PH Autre

		2000	2015	2016	2017	2018	2019	2020	2021	2022	2023	2024	2025
Faux policiers	Acc.		1										
	Tent.							1					
	Total		1					1					
Terrorisme, extrémisme et radicalisme	Acc.				1							1	
	Total				1							1	
Cyberharcèlement	Acc.		2	7	4	4	9	6	1	1	1	2	2
	Total		2	7	4	4	9	6	1	1	1	2	2
Fraude à l'identité	Acc.		1	1		7	3	4	1	2	4	4	2
	Tent.			1									
	Total		1	2		7	3	4	1	2	4	4	2

STATISTIQUES POLICIERES DE CRIMINALITE

LIEU DE PERPETRATION: COMMUNE

Chièvres

***ANNEXE IV: FAITS ENREGISTRES
NON CRIMINELS***



Chièvres

Faits non criminels

Maladies / Décès / Disparition

	2000	2015	2016	2017	2018	2019	2020	2021	2022	2023	2024	2025
Suicide	5	1	3	3	1	1		2	4	4	4	2
Personne malade		1	6	1	2	2	1	4	1	1	2	
Décès suspect					2				1			
Décès naturel							1			1		
Disparition (personne disparue)		2			5		3		2	1	3	
Accident (sauf roulage)						1	1		1			
Sécurité des travailleurs (accident du travail)											1	
Autres	1											
Total	6	4	9	4	10	4	6	6	9	7	10	2

Appels

	2000	2015	2016	2017	2018	2019	2020	2021	2022	2023	2024	2025
Appels	2				1							
Total	2				1							

Problèmes sociaux

	2000	2015	2016	2017	2018	2019	2020	2021	2022	2023	2024	2025
Différends familiaux	4	5	10	6	8	6	8	3	4	4	7	
Différend (pas de coups)	22	9	6	7	7	5	4	5	1	6	7	5
Affaire civile		3	2	2			1			6	2	1
Protection de la jeunesse	4		2	5	7	3	2		1	1		
Autres	10				1	1	1	1	5	1	1	
Total	40	17	20	20	23	15	16	9	11	18	17	6

Catastrophes

	2000	2015	2016	2017	2018	2019	2020	2021	2022	2023	2024	2025
Dégâts tempête	1											
Total	1											



Agissements suspects

	2000	2015	2016	2017	2018	2019	2020	2021	2022	2023	2024	2025
	3	2	3	3	1	2			1			
Total	3	2	3	3	1	2			1			

Objets trouvés

	2000	2015	2016	2017	2018	2019	2020	2021	2022	2023	2024	2025
	1							2				
Total	1							2				

Objets perdus

	2000	2015	2016	2017	2018	2019	2020	2021	2022	2023	2024	2025
	3	101	128	111	97	111	80	103	102	94	97	45
Total	3	101	128	111	97	111	80	103	102	94	97	45

Autres non-infractions

	2000	2015	2016	2017	2018	2019	2020	2021	2022	2023	2024	2025
Non-respect des conditions			2	2		1	2	2		1	2	
Procès-verbal d'information	3	7	5	1	2	2	3	2	1	4	3	
Notification					1	1		2	1			
Demande signalement surveillance électronique									1	3	4	2
Fonction de contrôle armes			1					1	3		1	
Autres non infractions	6											
Total	9	7	8	3	3	4	5	7	6	8	10	2