

STATISTIQUES POLICIERES DE CRIMINALITE

LIEU DE PERPETRATION: COMMUNE

Châtelet

2000 - 1er Semestre 2025

Police fédérale - DGRIDRIIBIPOL

STATISTIQUES POLICIERES DE CRIMINALITE

LIEU DE PERPETRATION: COMMUNE

Châtelet

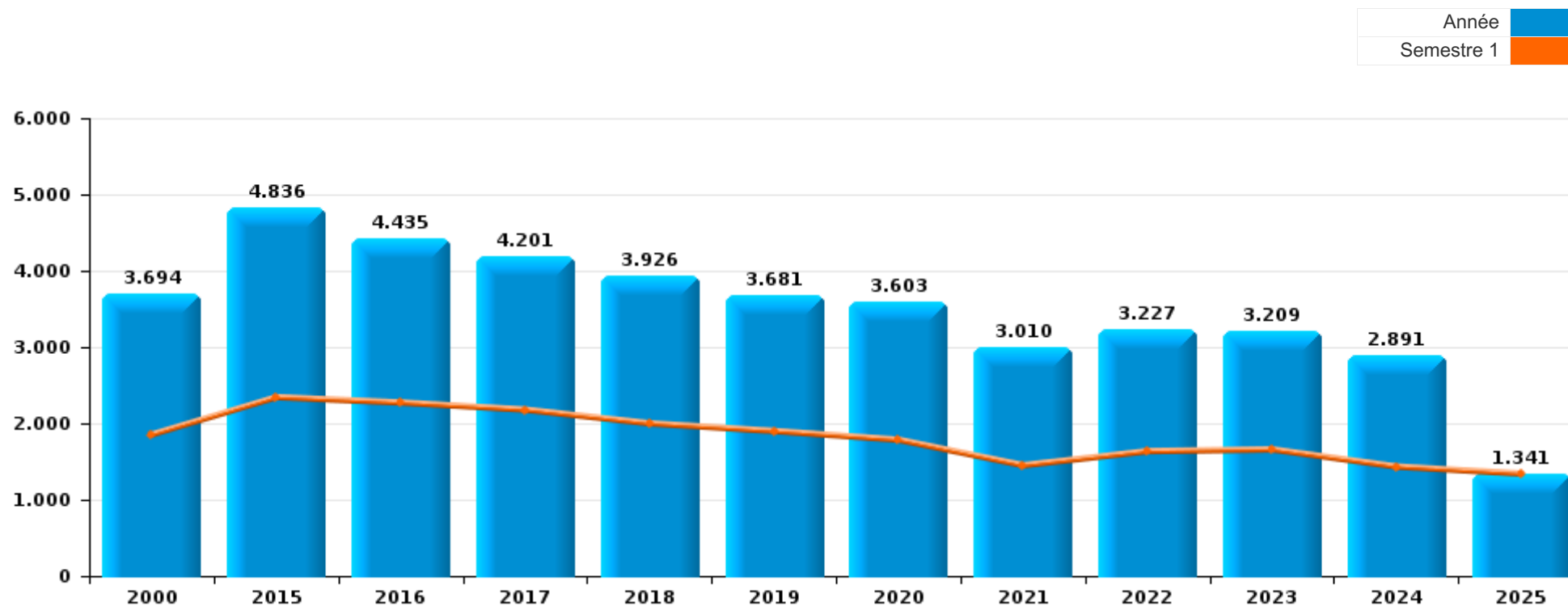
PARTIE I : INFRACTIONS JUDICIAIRES

CRIMINALITE ENREGISTREE COMMISE AU NIVEAU DE LA COMMUNE



Châtelet

	2000	2015	2016	2017	2018	2019	2020	2021	2022	2023	2024	2025
Nombre total des délits	3.694	4.836	4.435	4.201	3.926	3.681	3.603	3.010	3.227	3.209	2.891	1.341



FPF/DGR/DRI/BIPOL - Statistiques policières de criminalité (date de clôture: 31/10/2025)

Les données pour les années 2001 jusqu'à 2014 ne sont plus publiées mais restent disponibles sur demande auprès du service BIPOL.

Les données pour 2025 ne concernent que le 1er semestre.



Châtelet

	2000	2015	2016	2017	2018	2019	2020	2021	2022	2023	2024	2025
Vol et extorsion	2.201	1.263	1.080	1.138	1.029	855	624	577	645	569	569	289
Infr. contre l'intégrité physique	263	516	508	475	532	417	428	433	461	488	461	189
Dégradation de la propriété	381	439	398	377	403	347	291	308	332	280	263	124
Fraude	165	188	183	219	201	225	265	231	317	308	227	111
Infr. contre autres valeurs morales et sentiments	30	372	278	267	224	272	216	185	211	206	192	106
Infr. contre la sécurité publique	206	277	265	211	249	240	197	180	213	184	189	108
Drogues	55	307	216	222	174	197	273	240	269	294	152	77
Registre de population	20	317	289	339	343	301	259	196	131	123	54	18
Criminalité informatique		227	324	132	110	134	126	129	142	168	246	85
Armes et explosifs	36	149	156	140	121	164	103	106	99	108	87	42
Infr. contre la foi publique	98	107	97	78	91	74	61	72	53	66	69	25
Protection de la jeunesse	8	109	100	138	89	77	92	51	56	55	64	40
Infr. contre les mœurs	28	77	59	70	66	70	84	63	79	85	79	19
Législation sur les étrangers	4	88	84	43	58	94	49	67	76	89	84	30
Infr. contre la famille	59	101	72	67	42	36	28	23	25	36	32	12
Santé publique		3	1	1	1	3	380	36	4			1
Infr. relative au statut juridique de l'enfant	17	14	20	43	39	50	27	28	27	53	35	20
Ivresse et alcool	8	108	102	114			3	4	3	6	3	2
Environnement	33	36	60	32	36	31	35	13	13	14	6	7
Infr. contre l'autorité publique	23	31	36	21	33	26	18	12	24	29	23	12
Code pénal social	1	25	30	23	27	23	9	14	20	10	23	8
Protection de la personne	8	18	18	13	23	22	8	11	11	16	8	3
Contravention Code pénal	25	20	8	2	1	2				1		
Autres lois spéciales	1	6	5	9	7	7	7	3	2	3	5	3
Infr. contre la liberté individuelle	1	3	14	7	3	6	2	3	4	4	6	2
Travail	6	13	2	3	6	2	8	8	5	1	1	
Carte d'identité	15	12	8	7	2	1					2	4
Protection des revenus publics	1	2	2	3	2	2	3	3	1	6	3	
Pratiques commerciales		2	10	3	5		3	2	1			1
Exercice illégal de l'autorité publique		2	3	1	1	1	2	3	2			3
Législation économique	1		1	1	1		1	4	1	3	1	
Marchand de sommeil		2	3	1	1			1		2	4	
Traite des êtres humains			2	1	2					1	1	
Hormones et dopage		1	1		2			1				
Provocation crime ou délits							1	3				
Infr. contre la Sécurité de l'Etat		1			2							
Sécurité privée						1				1		
Autres infractions Code pénal						1						
Sous-total	3.694	4.836	4.435	4.201	3.926	3.681	3.603	3.010	3.227	3.209	2.891	1.341
Contravention règlement policier local			3	5	3	2	5	3	67	55	54	9
Sous-total			3	5	3	2	5	3	67	55	54	9
Total	3.694	4.836	4.438	4.206	3.929	3.683	3.608	3.013	3.294	3.264	2.945	1.350

FPF/DGR/DRI/BIPOL - Statistiques policières de criminalité (date de clôture: 31/10/2025)

Les données pour les années 2001 jusqu'à 2014 ne sont plus publiées mais restent disponibles sur demande auprès du service BIPOL.

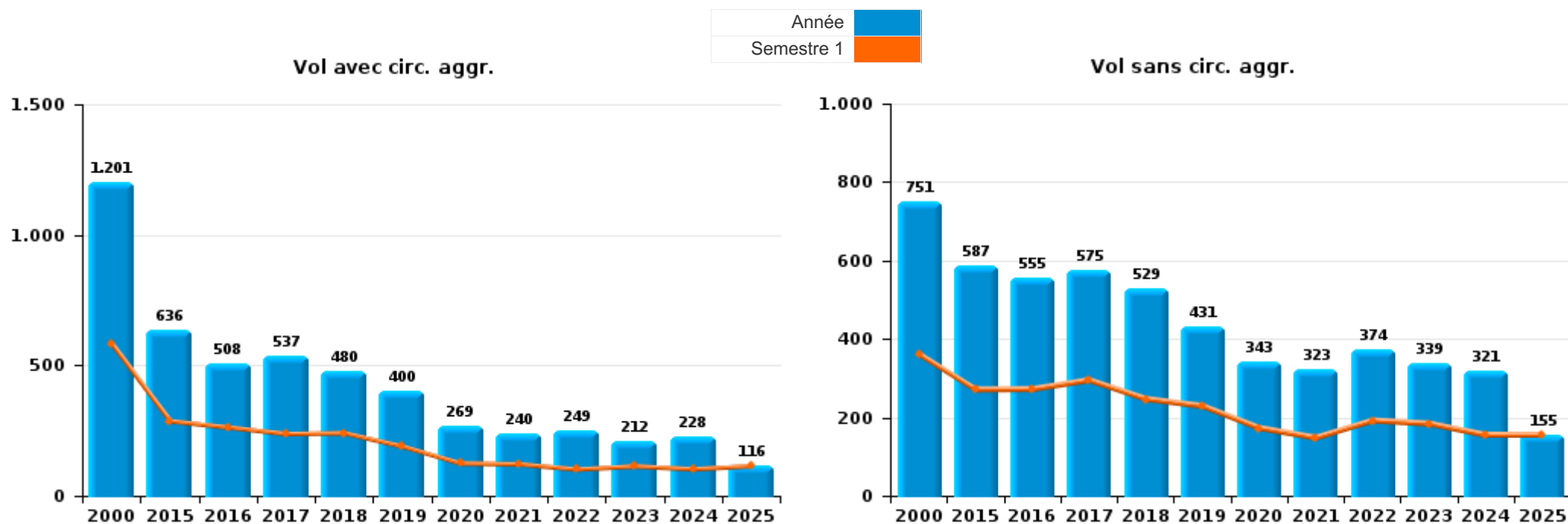
Les données pour 2025 ne concernent que le 1er semestre.



I.1. Catégorie des infractions : Vol et extorsion (top 5 des infractions au niveau national 2024)

Châtelet

	2000	2015	2016	2017	2018	2019	2020	2021	2022	2023	2024	2025
Vol sans circ. agr.	751	587	555	575	529	431	343	323	374	339	321	155
Vol avec circ. agr.	1.201	636	508	537	480	400	269	240	249	212	228	116
Vol non spécifié	246	7	3	4	4	6	4	4	3		3	4
Extorsion	3	33	14	22	16	18	8	10	19	18	17	14
Total	2.201	1.263	1.080	1.138	1.029	855	624	577	645	569	569	289



PPF/DGR/DRI/BIPOL - Statistiques policières de criminalité (date de clôture: 31/10/2025)
 Les données pour les années 2001 jusqu'à 2014 ne sont plus publiées mais restent disponibles sur demande auprès du service BIPOL.
 Les données pour 2025 ne concernent que le 1er semestre.



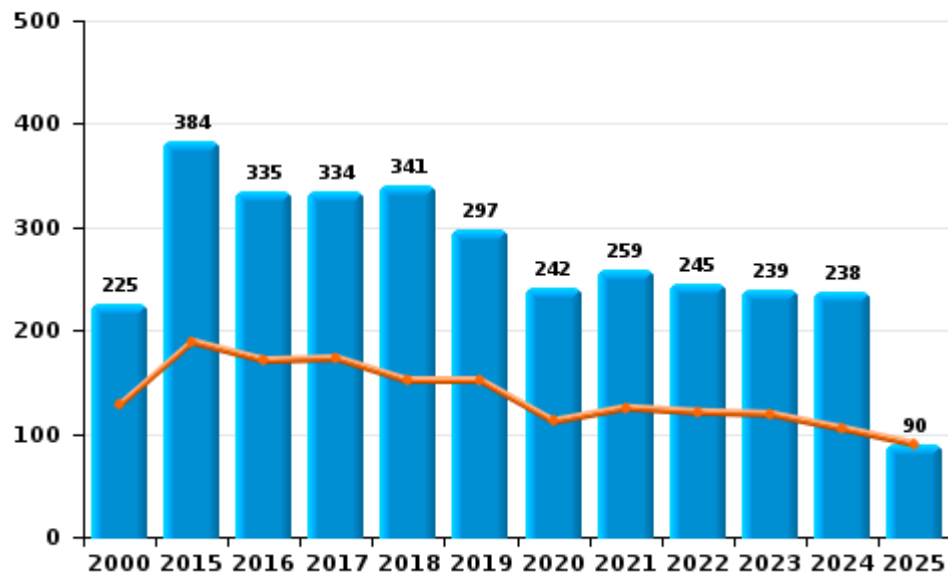
I.2. Catégorie des infractions : Dégradation de la propriété (top 5 des infractions au niveau national 2024)

Châtelet

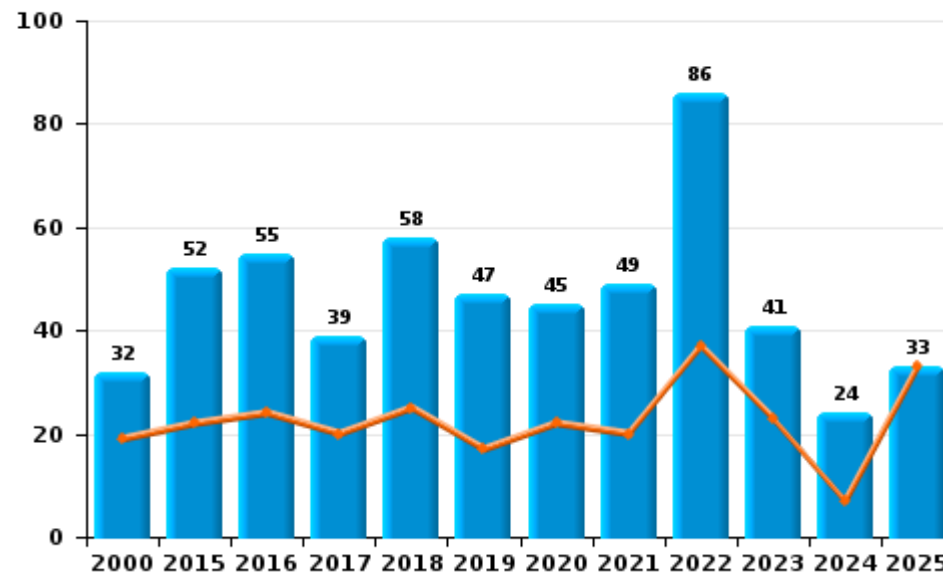
	2000	2015	2016	2017	2018	2019	2020	2021	2022	2023	2024	2025
Vandalisme	225	384	335	334	341	297	242	259	245	239	238	90
Incendie volontaire	22	40	44	34	36	38	36	36	71	32	19	24
Destruction, dénaturation, dégradation	124	3	8	4	4	3	4				1	1
Incendie involontaire	10	12	11	5	22	9	9	13	15	9	5	9
Destruction par explosion volontaire									1			
Total	381	439	398	377	403	347	291	308	332	280	263	124



Vandalisme



Incendie



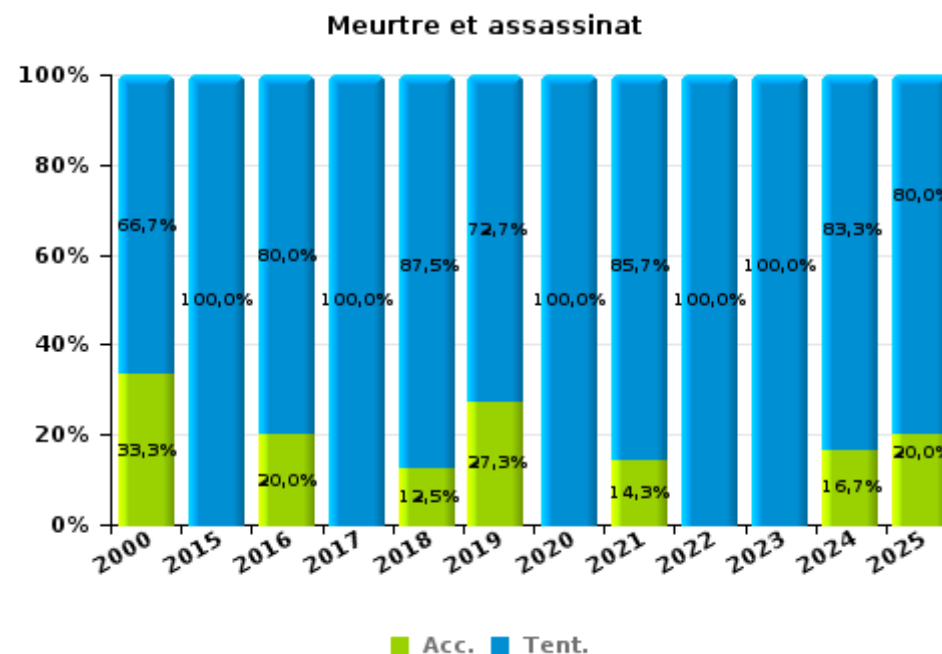
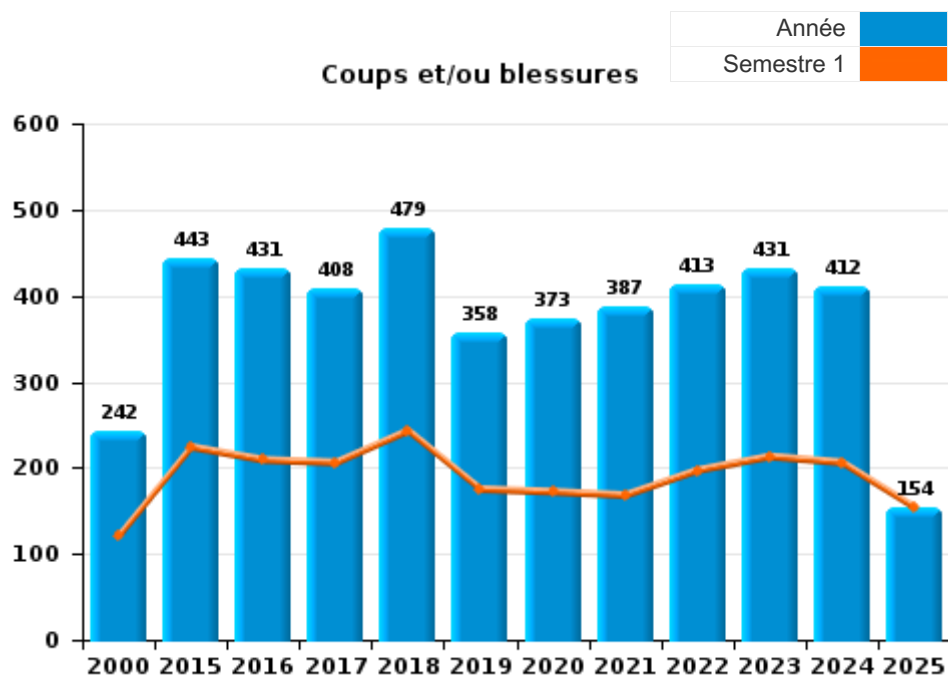
FPF/DGR/DRI/BIPOL - Statistiques policières de criminalité (date de clôture: 31/10/2025)
 Les données pour les années 2001 jusqu'à 2014 ne sont plus publiées mais restent disponibles sur demande auprès du service BIPOL.
 Les données pour 2025 ne concernent que le 1er semestre.



I.3. Catégorie des infractions : Infr. contre l'intégrité physique (top 5 des infractions au niveau national 2024)

Châtelet

	2000	2015	2016	2017	2018	2019	2020	2021	2022	2023	2024	2025
Coups et/ou blessures	242	443	431	408	479	358	373	387	413	431	412	154
Autres	18	72	72	57	45	48	52	39	42	54	43	25
Meurtre et assassinat	3	1	5	10	8	11	3	7	6	3	6	10
Total	263	516	508	475	532	417	428	433	461	488	461	189



FPF/DGR/DRI/BIPOL - Statistiques policières de criminalité (date de clôture: 31/10/2025)
 Les données pour les années 2001 jusqu'à 2014 ne sont plus publiées mais restent disponibles sur demande auprès du service BIPOL.
 Les données pour 2025 ne concernent que le 1er semestre.



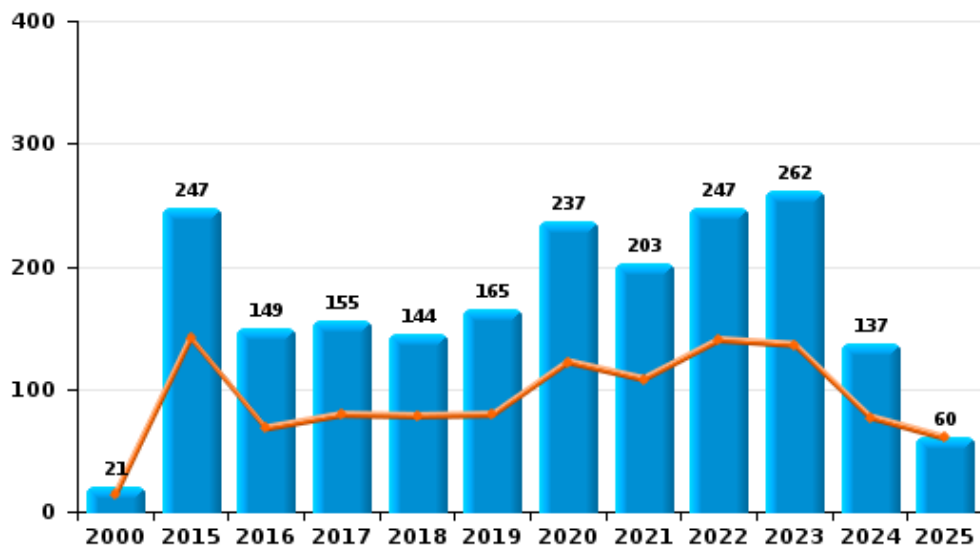
I.4. Catégorie des infractions : Drogues (top 5 des infractions au niveau national 2024)

Châtelet

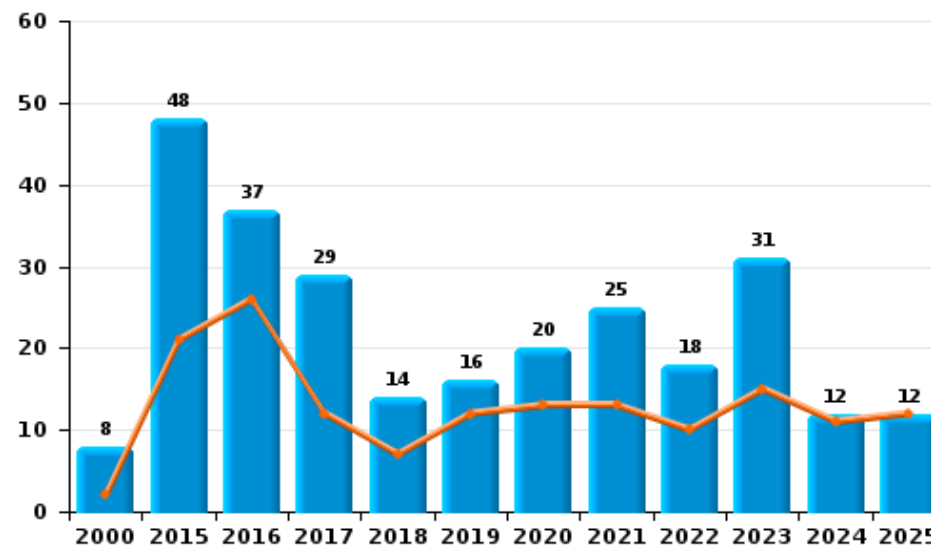
	2000	2015	2016	2017	2018	2019	2020	2021	2022	2023	2024	2025
Détention	21	247	149	155	144	165	237	203	247	262	137	60
Commerce	8	48	37	29	14	16	20	25	18	31	12	12
Fabrication	1	7	15	9	7	11	10	6	4		2	
Importation et exportation	4	5	11	20	4	1	2	1				1
Usage	20		2	2	1		2	4		1		
Autres	1		2	7	4	4	2	1			1	1
Protoxyde d'azote (gaz hilarant)												3
Total	55	307	216	222	174	197	273	240	269	294	152	77



Détention



Commerce





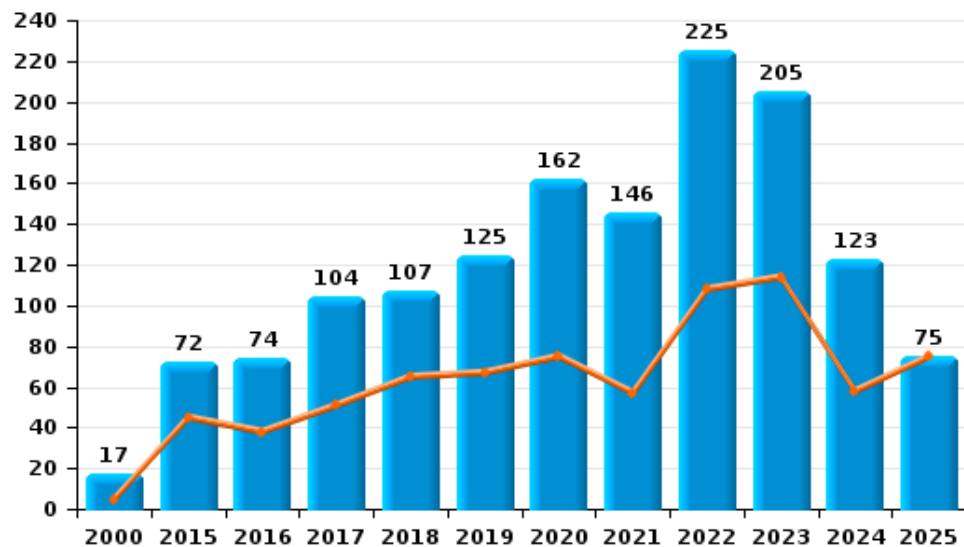
I.5. Catégorie des infractions : Fraude (top 5 des infractions au niveau national 2024)

Châtelet

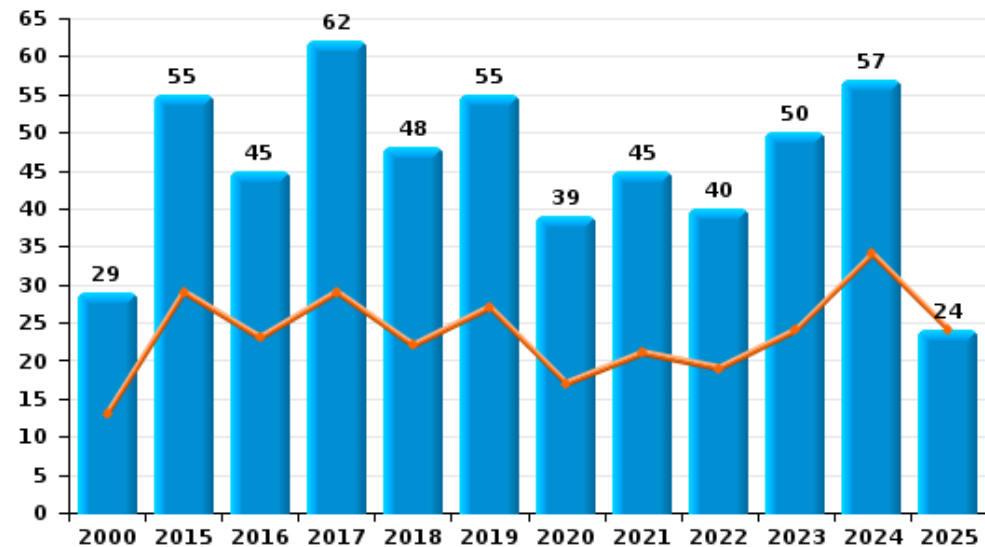
	2000	2015	2016	2017	2018	2019	2020	2021	2022	2023	2024	2025
Escoquerie	17	72	74	104	107	125	162	146	225	205	123	75
Abus de confiance et infr. apparentées	29	55	45	62	48	55	39	45	40	50	57	24
Détournement et destruction frauduleuse	69	31	29	33	28	18	18	18	21	33	18	7
Recel	24	22	24	12	12	15	14	11	14	8	11	1
Fraudes: Autres	16	3	5	3	4	4	26	8	8	7	14	3
Grivèlerie	10	2	4	4	2	6	6	2	9	4	4	1
Infr. liées à l'insolvabilité		3	2	1		2		1		1		
Total	165	188	183	219	201	225	265	231	317	308	227	111



Escoquerie



Abus de confiance et infr. apparentées



FPF/DGR/DRI/BIPOL - Statistiques policières de criminalité (date de clôture: 31/10/2025)

Les données pour les années 2001 jusqu'à 2014 ne sont plus publiées mais restent disponibles sur demande auprès du service BIPOL.
Les données pour 2025 ne concernent que le 1er semestre.

STATISTIQUES POLICIERES DE CRIMINALITE

LIEU DE PERPETRATION: COMMUNE

Châtelet

PARTIE II : FIGURES CRIMINELLES / PHENOMENES



Châtelet

FC Vol moyen de transport

	2000	2015	2016	2017	2018	2019	2020	2021	2022	2023	2024	2025
Vol de voiture	390	71	59	75	55	39	26	29	22	24	32	19
Vol de moto	16	4	1	2	1	6	2	3	6	2	3	
Carjacking	21	3	2	1		5	4	2	2	1	2	
Homejacking	1				1	1		1		1		
Vol dans les garages		2	4	3	3	3		2	1	1		3
Vol de vélomoteur	80	13	15	15	10	11	7	17	8	10	6	1
Vol de vélo	27	13	13	15	10	22	11	11	12	3	6	

FC Cambriolage

	2000	2015	2016	2017	2018	2019	2020	2021	2022	2023	2024	2025
Cambriolage dans habitation	502	334	223	293	264	225	148	131	137	107	120	62
Cambriolage ds entreprise ou commerce	138	48	62	28	28	22	20	10	13	16	20	11
Cambriolage ds service public ou bâtiment administ	61	19	13	15	15	11	7	7	5	4	2	3
Vol au bélier					1							1
Cambriolage dans bâtiment (total)	696	400	298	336	307	258	175	148	155	127	142	76



FC Vol autre

	2000	2015	2016	2017	2018	2019	2020	2021	2022	2023	2024	2025
Vol à main armée	79	19	28	15	10	12	7	8	12	12	17	11
Vol avec violence sans arme	98	78	54	62	63	98	76	44	74	43	39	17
Vol dans ou sur un véhicule	278	209	184	167	199	123	122	122	106	126	87	54
Vol d'armes et explosifs	23	10	7	12	14	6	4	2	6	3	6	3
Arrachage de sac à main	10	9	9	2	4		1	3	2	1	1	1
Vol à l'arraché	23	23	21	22	17	14	14	16	15	10	8	2
Vol à la tire	155	62	66	44	47	36	25	17	21	26	21	6
Vol à l'étalage	67	92	113	128	109	95	73	57	106	74	107	41
Vol par ruse	16	33	31	18	15	19	13	7	5	7	3	4
Vol de métaux		20	13	9	9	6	5	2	10	6	6	4
Vol sur les chantiers	12	6	4	6	9	5	3	5	5	8	6	2
Home-invasion						1			1			
Vol d'animaux	3		1	2	1	1	1	1	4	1	2	1
Vol de cargaison					1					2		

Criminalité ICT

	2000	2015	2016	2017	2018	2019	2020	2021	2022	2023	2024	2025
Fraude de cartes de paiements	4	160	236	88	59	63	33	68	72	66	25	12
Phishing						1	1	1		2	14	9
Ransomware				1	1							
Shouldersurfing		2	15	1	4	5	1	1		2		
Skimming		3		2								

FC Autre

	2000	2015	2016	2017	2018	2019	2020	2021	2022	2023	2024	2025
Violence contre les métiers d'intérêt général	6	2	3	6	4	2	2	5	1	5	3	2
Viol collectif			1	6			1		1		1	
Graffiti	1	6	4	7	10	8	6	7	6	1	5	1
Dégradation de voiture	91	204	154	168	170	159	122	112	130	121	116	49
Rixe au couteau	2	2	3	3	6	4	2	5		5	1	2



PH Violence intrafamiliale (VIF)

	2000	2015	2016	2017	2018	2019	2020	2021	2022	2023	2024	2025
VIF: physique, dans le couple	7	154	148	152	152	116	143	131	158	159	146	62
VIF: physique, envers des descendants	2	23	33	31	30	30	26	38	38	41	35	18
VIF: physique, envers d'autres membres	81	34	35	47	51	28	39	42	29	35	27	7
VIF: sexuelle, dans le couple			2		4	2	3	2	3	1	3	
VIF: sexuelle, envers des descendants	2	5	4	3	7	1	4	5	2			
VIF: sexuelle, envers d'autres membres			1	1			2	1	1	1	1	
VIF: psychique, dans le couple	55	120	123	149	108	121	95	80	83	108	94	43
VIF: psychique, envers des descendants		9	26	16	16	6	13	13	14	12	13	7
VIF: psychique, envers d'autres membres		28	19	23	17	13	15	9	11	14	11	4
VIF: économique, dans le couple	1	20	27	25	14	15	18	13	13	18	13	5
VIF: économique, envers des descendants	2	1	2	3	4	2	2	2	3	3	4	2
VIF: économique, envers d'autres membres	28	45	24	26	24	13	16	5	12	16	15	4

PH Hormones et dopage

	2000	2015	2016	2017	2018	2019	2020	2021	2022	2023	2024	2025
Dopage humain		1	2		3			1	1			
Engraissement illégal								1				

PH Drogues

	2000	2015	2016	2017	2018	2019	2020	2021	2022	2023	2024	2025
Vente de cocaïne		12	11	1	3	3	6	5	2	8	4	5
Import-export de cocaïne		2		1								
Production de drogues synthétiques						1	1					
Vente de drogues synthétiques		1			1	2		2				
Production de cannabis (culture)		7	9	4	3	2	8	2	3		1	
Import-export de cannabis en grande quantité			1	1								
Vente de cannabis en grande quantité			1							1		
Vente-traffic d héroïne	1	4	6		1	1	1	2	1		1	2



PH Trafic d'armes

	2000	2015	2016	2017	2018	2019	2020	2021	2022	2023	2024	2025
Commerce et production d'arme à feu et mun.			2	7	3	4	1			1		
Commerce et production d'arme non à feu			3				2		1			

PH Traite des êtres humains

	2000	2015	2016	2017	2018	2019	2020	2021	2022	2023	2024	2025
TEH - exploitation économique			1								1	
TEH - exploitation sexuelle			4	2	4	1			5	1	2	1

PH Violence dans l'espace public

	2000	2015	2016	2017	2018	2019	2020	2021	2022	2023	2024	2025
Violence physique (transport public)	2	4	6	4	4	2	1	2		3	2	2
Violence physique (voie publique)	90	163	157	159	181	132	111	133	139	143	141	51
Violence physique (autre endroit public)	6	4	8	1	12	3	5	4	4	2	5	
Violence physique (endroit accessible au public)	30	28	30	15	32	22	23	17	26	22	24	10
Violence sexuelle (transport public)			2	1	1					1	1	1
Violence sexuelle (voie publique)	6	18	15	6	11	7	6	2	12	5	9	3
Violence sexuelle (autre endroit public)	3	1		2	1	1	2		1			
Violence sexuelle (endroit accessible au public)		4	2	3		6	1		2	3	2	1
Violence psychique (transport public)	2	8	7	2	4	1	6	4	3	3	2	2
Violence psychique (voie publique)	61	163	130	155	129	133	125	75	105	103	91	53
Violence psychique (autre endroit public)	4	22	18	9	14	9	4	10	13	7	4	8
Violence psychique (endroit accessible au public)	36	43	46	22	33	34	22	21	24	24	26	14
Vol à main armée (transport public)	2		1						1			1
Vol à main armée (voie publique)	23	8	9	7	3	2	4	2	2	2	3	4
Vol à main armée (autre endroit public)	1		1									1
Vol à main armée (endroit accessible au public)	48	9	7	6	5	8	2	6	2	6	13	3
Vol avec violence sans arme (transport public)	3	2	3	5	3	1	1		3			1
Vol avec violence sans arme (voie publique)	44	47	27	27	35	34	25	20	29	17	15	7
Vol avec violence sans arme (autre endroit public)	3	2	4	1		1	1	3	2	1	1	
Vol avec violence sans arme (endr. acces. au pub.)	31	13	6	13	9	14	11	4	5	5	8	3



PH Autre

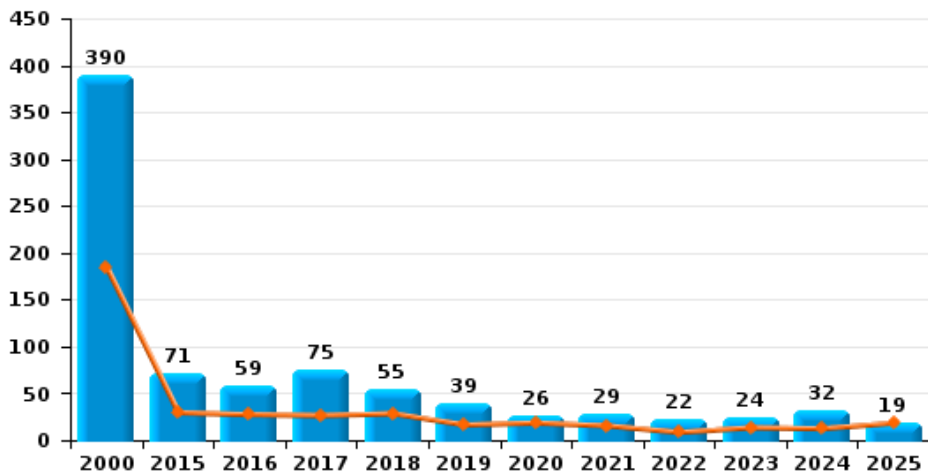
	2000	2015	2016	2017	2018	2019	2020	2021	2022	2023	2024	2025
Faux policiers		5	1		2	2		1			1	
Terrorisme, extrémisme et radicalisme		2	1	1	3		1					
Cyberharcèlement	2	76	76	73	62	58	53	32	34	37	31	25
Fraude à l'identité	7	41	40	35	42	43	41	41	29	34	47	13



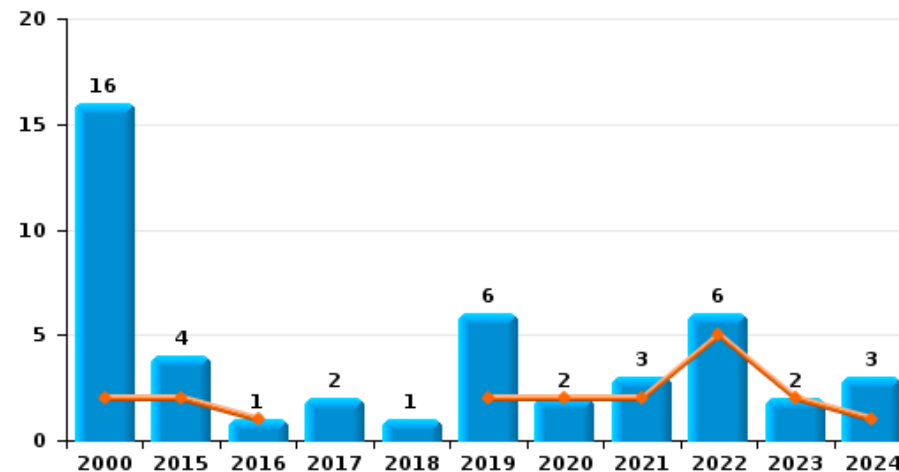
Châtelet

Année	■
Semestre 1	■

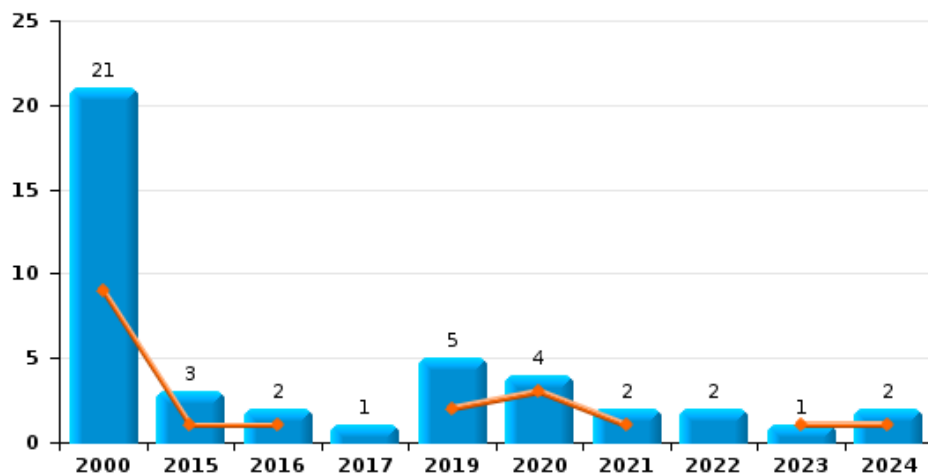
Vol de voiture



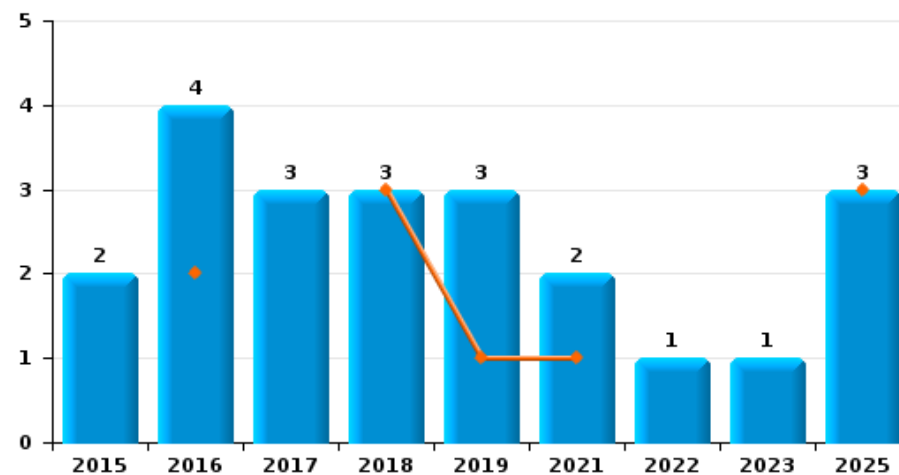
Vol de moto



Carjacking



Vol dans les garages

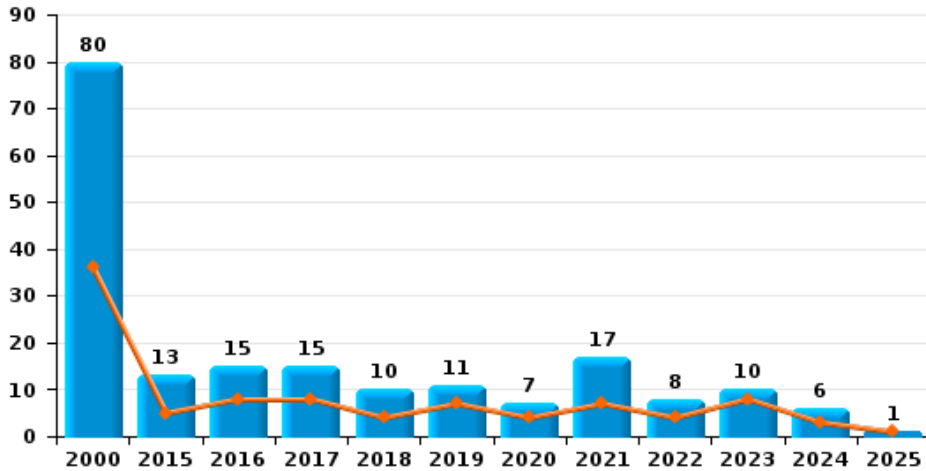




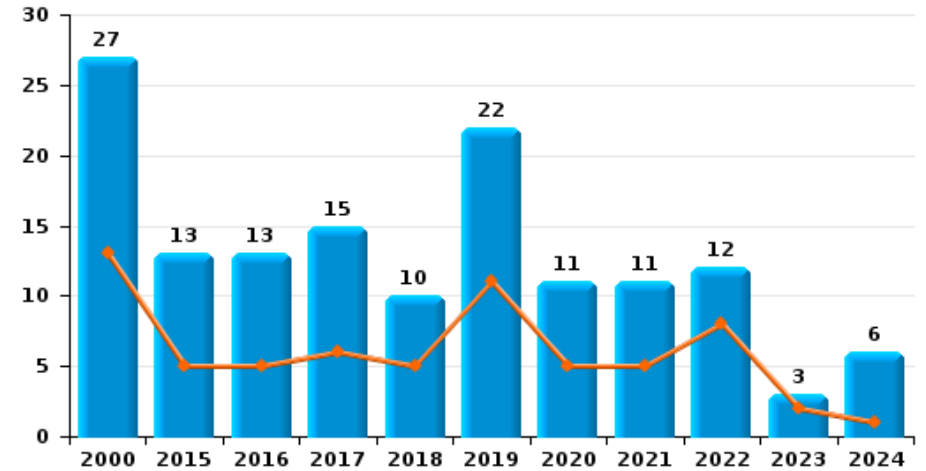
Châtelet

Année	■
Semestre 1	■

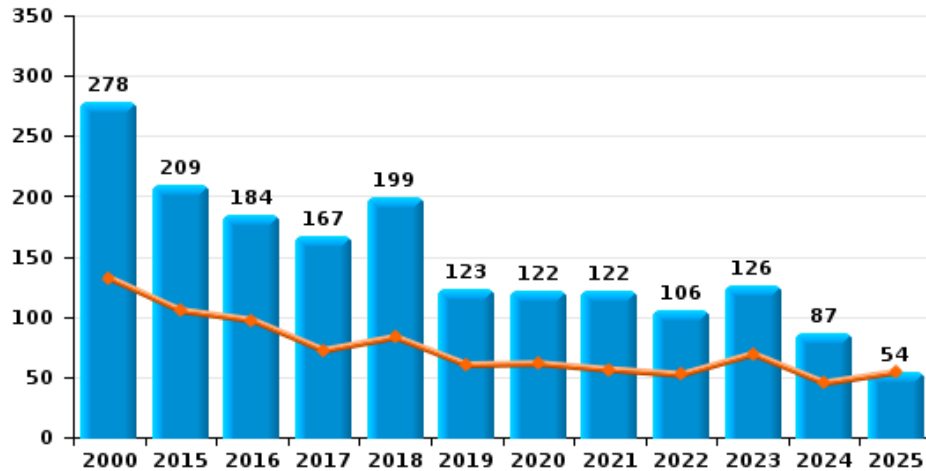
Vol de vélomoteur



Vol de vélo



Vol dans ou sur un véhicule

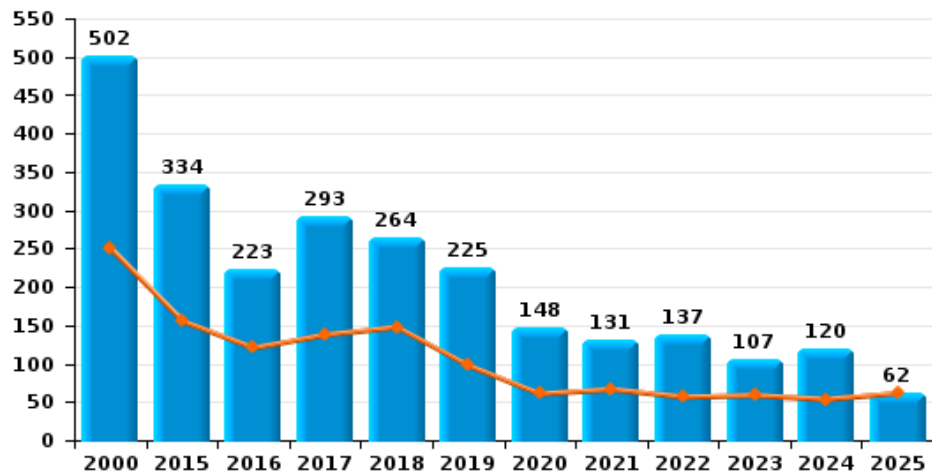




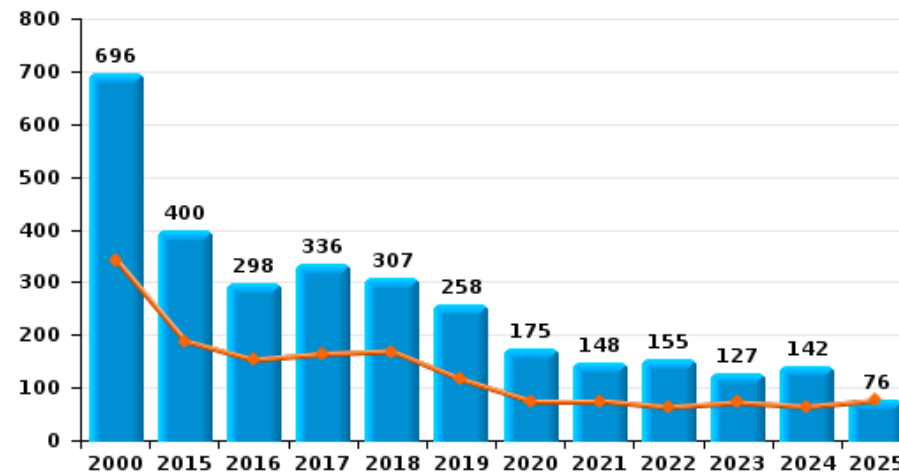
Châtelet

Année	■
Semestre 1	■

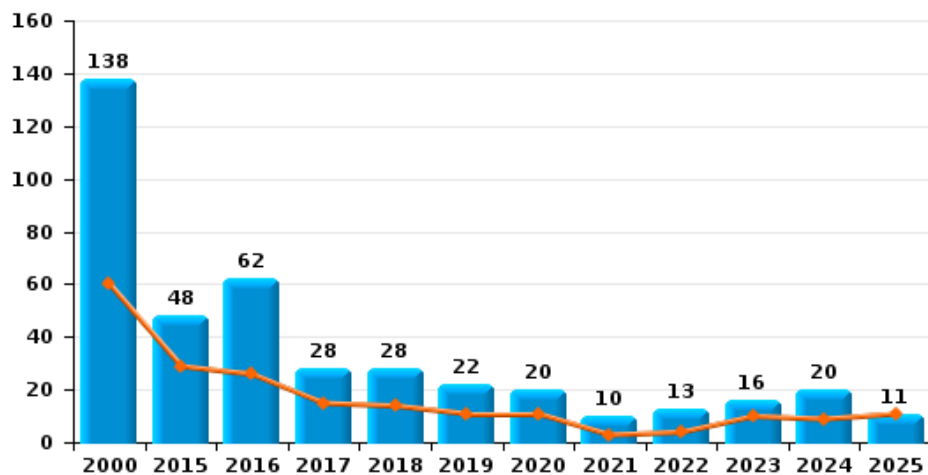
Cambriolage dans habitation



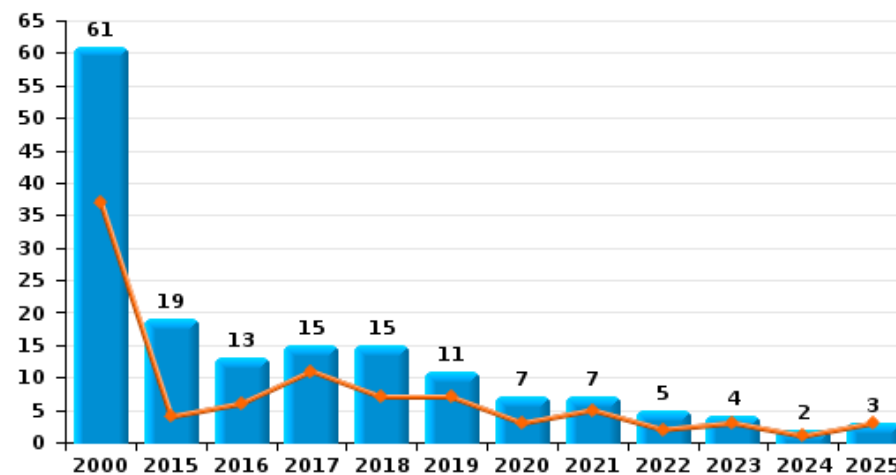
Cambriolage dans bâtiment (total)



Cambriolage ds entreprise ou commerce

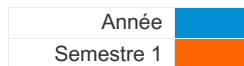


Cambriolage ds service public ou bâtiment administratif

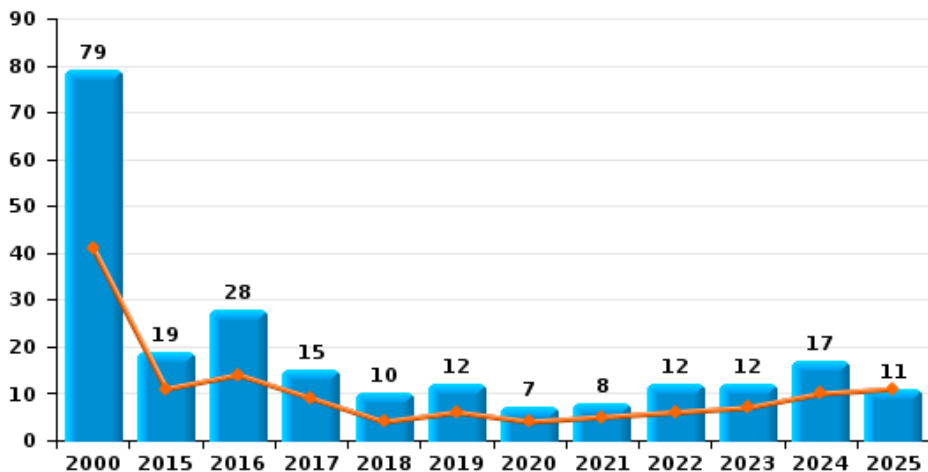




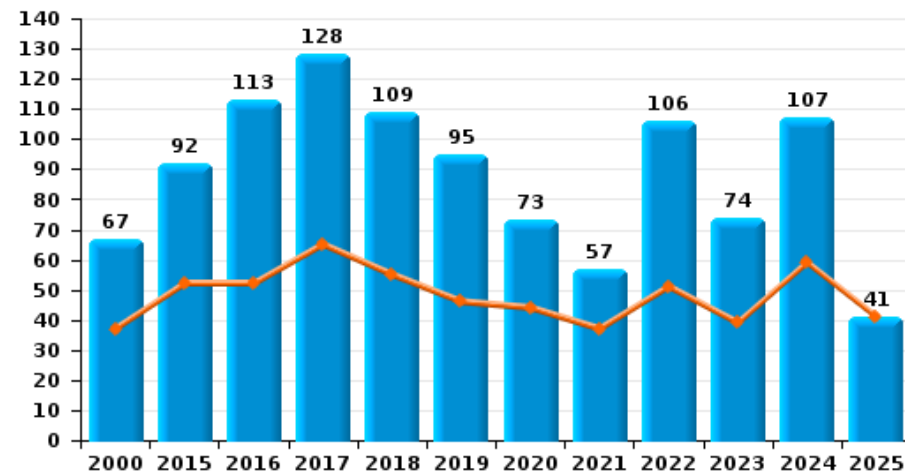
Châtelet



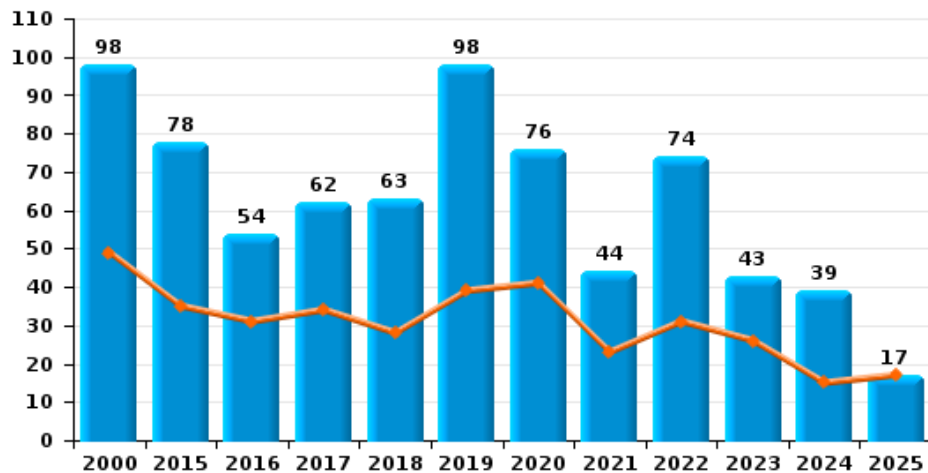
Vol à main armée



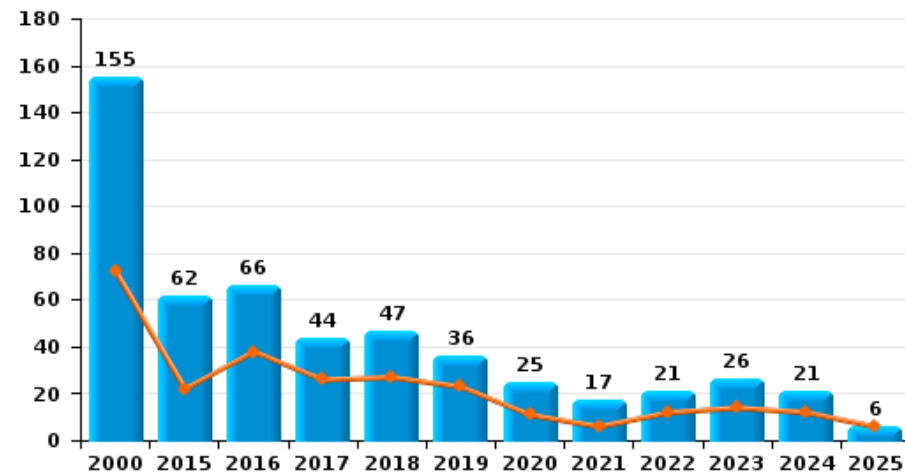
Vol à l'étalage



Vol avec violence sans arme





Vol à la tire

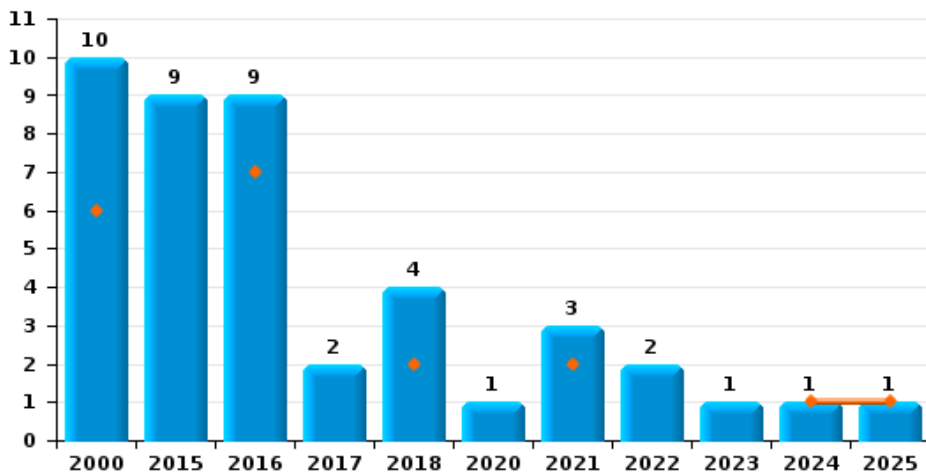




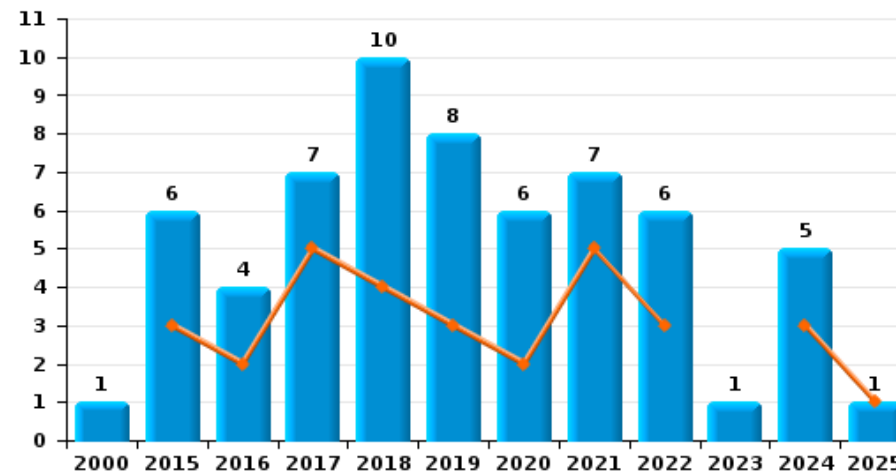
Châtelet

Année 
Semestre 1 

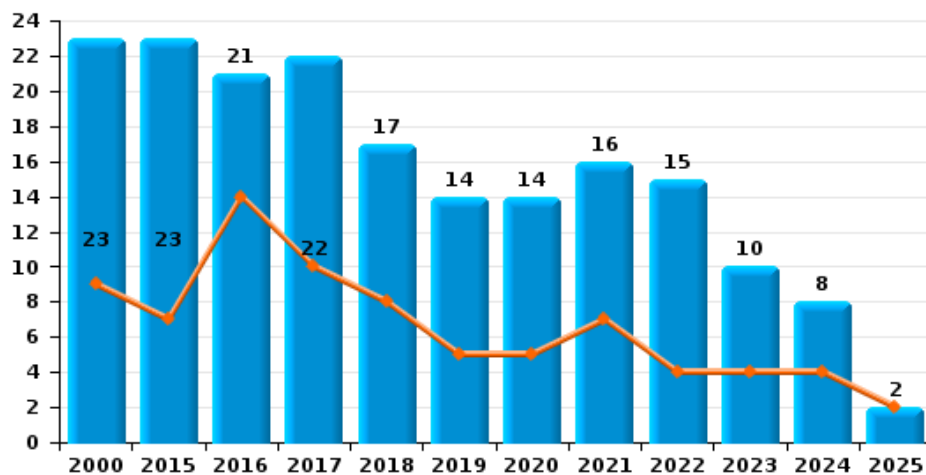
Arrachage de sac à main



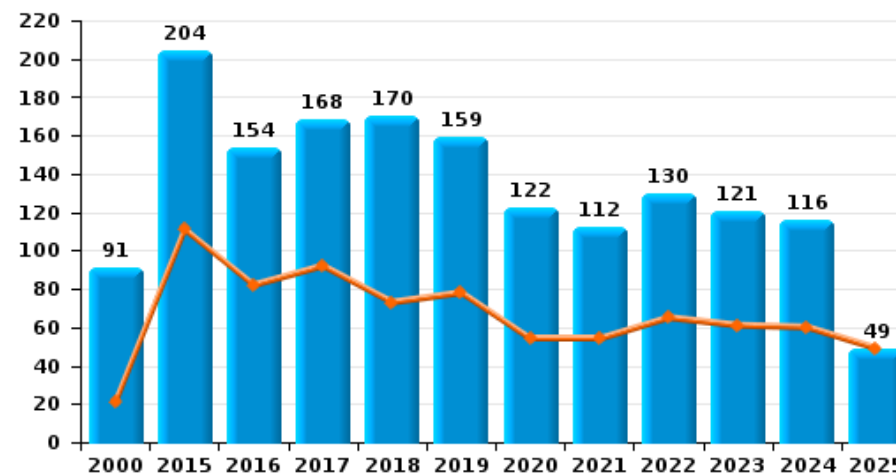
Graffiti



Vol à l'arraché



Dégradation de voiture





Châtelet

FC Vol moyen de transport

		2000	2015	2016	2017	2018	2019	2020	2021	2022	2023	2024	2025
Vol de voiture	Trim 1	108	11	16	16	11	7	15	9	7	6	8	8
	Trim 2	77	19	12	11	18	10	4	7	2	8	5	11
	Trim 3	105	22	17	30	10	12	3	7	6	7	12	
	Trim 4	100	19	14	18	16	10	4	6	7	3	7	
	Total	390	71	59	75	55	39	26	29	22	24	32	19
Vol de moto	Trim 1		2	1				1		3	1	1	
	Trim 2	2					2	1	2	2	1		
	Trim 3	10	1		1	1	3			1			
	Trim 4	4	1		1		1		1			2	
	Total	16	4	1	2	1	6	2	3	6	2	3	
Carjacking	Trim 1	3					2	2				1	
	Trim 2	6	1	1				1	1		1		
	Trim 3	3		1	1		3	1		2		1	
	Trim 4	9	2						1				
	Total	21	3	2	1		5	4	2	2	1	2	
Homejacking	Trim 1	1							1				
	Trim 2						1					1	
	Trim 3					1							
	Total	1				1	1		1		1		
Vol dans les garages	Trim 1			1		2							2
	Trim 2			1		1	1		1				1
	Trim 3		1				2		1		1		
	Trim 4		1	2	3					1			
	Total		2	4	3	3	3		2	1	1		3



FC Vol moyen de transport

		2000	2015	2016	2017	2018	2019	2020	2021	2022	2023	2024	2025
Vol de vélomoteur	Trim 1	10	4	2	2	3	5	2	3	1	4		1
	Trim 2	26	1	6	6	1	2	2	4	3	4	3	
	Trim 3	18	4	3	6	1	2		5	2		2	
	Trim 4	26	4	4	1	5	2	3	5	2	2	1	
	Total	80	13	15	15	10	11	7	17	8	10	6	1
Vol de vélo	Trim 1	4	1	3		4	2	2	2	4			
	Trim 2	9	4	2	6	1	9	3	3	4	2	1	
	Trim 3	11	4	6	6	1	5	3		3	1	1	
	Trim 4	3	4	2	3	4	6	3	6	1		4	
	Total	27	13	13	15	10	22	11	11	12	3	6	



FC Cambriolage

		2000	2015	2016	2017	2018	2019	2020	2021	2022	2023	2024	2025
Cambriolage dans habitation	Trim 1	101	85	60	67	80	44	35	33	29	42	21	30
	Trim 2	149	71	61	71	68	54	26	34	28	17	33	32
	Trim 3	122	84	54	66	44	66	32	26	30	29	28	
	Trim 4	130	94	48	89	72	61	55	38	50	19	38	
Total		502	334	223	293	264	225	148	131	137	107	120	62
Cambriolage ds entreprise ou commerce	Trim 1	30	16	13	8	8	7	8	2	4	3	8	5
	Trim 2	30	13	13	7	6	4	3	1		7	1	6
	Trim 3	35	10	18	7	7	6	4	5	4	4	6	
	Trim 4	43	9	18	6	7	5	5	2	5	2	5	
Total		138	48	62	28	28	22	20	10	13	16	20	11
Cambriolage ds service public ou bâtiment administ	Trim 1	15	1	2	6	5	2	2	2		2	1	3
	Trim 2	22	3	4	5	2	5	1	3	2	1		
	Trim 3	10	4	2	1	5	2	4		2	1		
	Trim 4	14	11	5	3	3	2		2	1		1	
Total		61	19	13	15	15	11	7	7	5	4	2	3
Vol au bélier	Trim 1												1
	Trim 4					1							
Total						1							1
Cambriolage dans bâtiment (total)	Trim 1	143	102	75	81	93	53	45	37	33	47	30	38
	Trim 2	200	87	78	83	76	63	30	38	30	25	34	38
	Trim 3	167	97	74	74	56	74	40	31	36	34	34	
	Trim 4	186	114	71	98	82	68	60	42	56	21	44	
Total		696	400	298	336	307	258	175	148	155	127	142	76



FC Vol autre

		2000	2015	2016	2017	2018	2019	2020	2021	2022	2023	2024	2025
Vol à main armée	Trim 1	17	8	11	4	3	3	1	3	4	3	8	5
	Trim 2	24	3	3	5	1	3	3	2	2	4	2	6
	Trim 3	15	2	7	2	2	3	1	2	4	4	4	
	Trim 4	23	6	7	4	4	3	2	1	2	1	3	
	Total	79	19	28	15	10	12	7	8	12	12	17	11
Vol avec violence sans arme	Trim 1	27	12	23	17	12	22	24	12	14	12	8	9
	Trim 2	22	23	8	17	16	17	17	11	17	14	7	8
	Trim 3	14	15	10	22	20	30	12	8	21	9	12	
	Trim 4	35	28	13	6	15	29	23	13	22	8	12	
	Total	98	78	54	62	63	98	76	44	74	43	39	17
Vol dans ou sur un véhicule	Trim 1	65	46	65	31	32	22	32	30	27	33	26	30
	Trim 2	67	59	32	41	51	38	29	26	25	36	19	24
	Trim 3	55	55	51	47	54	40	26	34	29	30	15	
	Trim 4	91	49	36	48	62	23	35	32	25	27	27	
	Total	278	209	184	167	199	123	122	122	106	126	87	54
Vol d'armes et explosifs	Trim 1	4	3	1	4	2			2	2		2	3
	Trim 2	8	4	2	2	6	2	3		2		1	
	Trim 3	5	2	2	2	3	1	1		1	3	2	
	Trim 4	6	1	2	4	3	3			1		1	
	Total	23	10	7	12	14	6	4	2	6	3	6	3
Arrachage de sac à main	Trim 1	5		5		1			1			1	
	Trim 2	1		2		1			1				1
	Trim 3	1	5		1	2							
	Trim 4	3	4	2	1			1	1	2	1		
	Total	10	9	9	2	4		1	3	2	1	1	1



FC Vol autre

		2000	2015	2016	2017	2018	2019	2020	2021	2022	2023	2024	2025
Vol à l'arraché	Trim 1	7	3	9	5	4	3	3	4	2	4	3	1
	Trim 2	2	4	5	5	4	2	2	3	2		1	1
	Trim 3	4	7	1	9	8	7	3	4	5	1		
	Trim 4	10	9	6	3	1	2	6	5	6	5	4	
	Total	23	23	21	22	17	14	14	16	15	10	8	2
Vol à la tire	Trim 1	39	7	20	15	14	11	6	4	6	8	7	3
	Trim 2	33	15	18	11	13	12	5	2	6	6	5	3
	Trim 3	42	22	15	8	4	8	9	4	5	6	4	
	Trim 4	41	18	13	10	16	5	5	7	4	6	5	
	Total	155	62	66	44	47	36	25	17	21	26	21	6
Vol à l'étalage	Trim 1	20	37	20	45	29	28	21	14	27	14	34	25
	Trim 2	17	15	32	20	26	18	23	23	24	25	25	16
	Trim 3	13	21	29	31	31	27	10	9	27	17	23	
	Trim 4	17	19	32	32	23	22	19	11	28	18	25	
	Total	67	92	113	128	109	95	73	57	106	74	107	41
Vol par ruse	Trim 1	2	5	8	5	4	4	5	2	1	2	3	2
	Trim 2	1	4	8	7	2	6	4		1	1		2
	Trim 3	6	12	9	3	2	3	4	2	3	3		
	Trim 4	7	12	6	3	7	6		3		1		
	Total	16	33	31	18	15	19	13	7	5	7	3	4
Vol de métaux	Trim 1		3	3	2	1	3	3	1	2	2		1
	Trim 2		3	4	1	4	2	1	1	4			3
	Trim 3		10	3	5	4				4	3	1	
	Trim 4		4	3	1		1	1			1	5	
	Total		20	13	9	9	6	5	2	10	6	6	4



FC Vol autre

		2000	2015	2016	2017	2018	2019	2020	2021	2022	2023	2024	2025
Vol sur les chantiers	Trim 1	2		1	3		3	1	2	2	4	3	1
	Trim 2	4	1	1	1	1	1			2	1	1	1
	Trim 3	3	3	2	2	3	1	1	1	1	1		
	Trim 4	3	2			5		1	2		2	2	
Total		12	6	4	6	9	5	3	5	5	8	6	2
Home-invasion	Trim 3						1						
	Trim 4									1			
	Total						1			1			
Vol d'animaux	Trim 1			1			1			1		1	1
	Trim 2									1			
	Trim 3	1			2	1			1	2		1	
	Trim 4	2						1			1		
Total		3		1	2	1	1	1	1	4	1	2	1
Vol de cargaison	Trim 1										1		
	Trim 3					1					1		
	Total					1					2		



Criminalité ICT

		2000	2015	2016	2017	2018	2019	2020	2021	2022	2023	2024	2025
Fraude de cartes de paiements	Trim 1	1	31	60	31	13	10	5	11	18	19	11	4
	Trim 2		17	83	31	17	14	7	11	29	23	2	8
	Trim 3	1	81	54	11	19	29	9	23	10	15	3	
	Trim 4	2	31	39	15	10	10	12	23	15	9	9	
	Total	4	160	236	88	59	63	33	68	72	66	25	12
Phishing	Trim 1							1	1			5	4
	Trim 2										1	3	5
	Trim 3											3	
	Trim 4						1				1	3	
	Total						1	1	1		2	14	9
Ransomware	Trim 2				1								
	Trim 3					1							
	Total			1	1								
Shouldersurfing	Trim 1		2			1	1		1				
	Trim 2			2				1					
	Trim 3			12	1	3	2						
	Trim 4			1			2				2		
	Total		2	15	1	4	5	1	1		2		
Skimming	Trim 2				2								
	Trim 3		3										
	Total		3		2								



FC Autre

		2000	2015	2016	2017	2018	2019	2020	2021	2022	2023	2024	2025
Violence contre les métiers d'intérêt général	Trim 1			1	3						2	1	2
	Trim 2		1		2	2	1					2	
	Trim 3	3		1	1		1		2		1		
	Trim 4	3	1	1		2		2	3	1	2		
Total		6	2	3	6	4	2	2	5	1	5	3	2
Viol collectif	Trim 1			1						1			
	Trim 2				1			1					
	Trim 3				2								
	Trim 4				3							1	
Total				1	6			1		1		1	
Graffiti	Trim 1		3	2	5	3	2	1	2	2		2	
	Trim 2					1	1	1	3	1		1	1
	Trim 3	1	2	2	1	1	3	4		1		1	
	Trim 4		1		1	5	2		2	2	1	1	
Total		1	6	4	7	10	8	6	7	6	1	5	1
Dégradation de voiture	Trim 1	4	58	40	47	32	36	29	28	35	35	29	23
	Trim 2	17	53	42	45	41	42	25	26	30	26	31	26
	Trim 3	28	38	31	44	49	38	33	34	34	30	26	
	Trim 4	42	55	41	32	48	43	35	24	31	30	30	
Total		91	204	154	168	170	159	122	112	130	121	116	49
Rixe au couteau	Trim 1			1	1	2	2		2		2		1
	Trim 2		1	2	1	2	1	1	2		2		1
	Trim 3		1		1	2	1				1	1	
	Trim 4	2						1	1				
Total		2	2	3	3	6	4	2	5		5	1	2



PH Violence intrafamiliale (VIF)

		2000	2015	2016	2017	2018	2019	2020	2021	2022	2023	2024	2025
VIF: physique, dans le couple	Trim 1	1	32	41	37	41	18	36	28	29	33	35	38
	Trim 2	3	44	34	44	37	30	32	29	45	39	41	24
	Trim 3		47	36	37	45	28	40	39	45	46	40	
	Trim 4	3	31	37	34	29	40	35	35	39	41	30	
	Total	7	154	148	152	152	116	143	131	158	159	146	62
VIF: physique, envers des descendants	Trim 1		4	6	11	5	8	9	10	5	6	10	7
	Trim 2		7	6	6	6	9	3	4	15	6	9	11
	Trim 3		7	15	3	12	7	7	13	12	18	12	
	Trim 4	2	5	6	11	7	6	7	11	6	11	4	
	Total	2	23	33	31	30	30	26	38	38	41	35	18
VIF: physique, envers d'autres membres	Trim 1	21	9	9	13	19	10	6	7	5	5	6	3
	Trim 2	15	11	9	12	14	5	11	5	7	6	6	4
	Trim 3	22	10	11	8	9	8	8	18	8	11	9	
	Trim 4	23	4	6	14	9	5	14	12	9	13	6	
	Total	81	34	35	47	51	28	39	42	29	35	27	7
VIF: sexuelle, dans le couple	Trim 1					3		1		1			
	Trim 2					1	1	1		1			
	Trim 3						1	1	2		1	2	
	Trim 4			2						1		1	
	Total			2		4	2	3	2	3	1	3	
VIF: sexuelle, envers des descendants	Trim 1	2	1	1	1	2		2					
	Trim 2		1						1	2			
	Trim 3			1	1	3	1		3				
	Trim 4		3	2	1	2		2	1				
	Total	2	5	4	3	7	1	4	5	2			



PH Violence intrafamiliale (VIF)

		2000	2015	2016	2017	2018	2019	2020	2021	2022	2023	2024	2025
VIF: sexuelle, envers d'autres membres	Trim 1				1				1	1			
	Trim 2							1			1		
	Trim 3											1	
	Trim 4			1				1					
	Total			1	1			2	1	1	1	1	
VIF: psychique, dans le couple	Trim 1	17	29	12	44	31	25	37	16	16	26	25	23
	Trim 2	6	34	30	32	22	34	19	11	18	28	17	20
	Trim 3	10	34	36	40	30	25	19	22	26	32	24	
	Trim 4	22	23	45	33	25	37	20	31	23	22	28	
	Total	55	120	123	149	108	121	95	80	83	108	94	43
VIF: psychique, envers des descendants	Trim 1			8	6	5	2	5	4	1	1	2	4
	Trim 2		2	6	2	2	2	1		3	5	1	3
	Trim 3		1	7	3	5	1	5	4	4	2	5	
	Trim 4		6	5	5	4	1	2	5	6	4	5	
	Total		9	26	16	16	6	13	13	14	12	13	7
VIF: psychique, envers d'autres membres	Trim 1		7	4	9	8	3	2	3	3	4	4	1
	Trim 2		7	6	4	6	5	4	2	4	6	1	3
	Trim 3		5	8	5	2	2	4	1	1	3	3	
	Trim 4		9	1	5	1	3	5	3	3	1	3	
	Total		28	19	23	17	13	15	9	11	14	11	4
VIF: économique, dans le couple	Trim 1	1	4	5	7	5	1		4	2	7	4	3
	Trim 2		6	5	3	2	8	5	1	3	3	3	2
	Trim 3		5	11	12	5	3	9	2	5	5	3	
	Trim 4		5	6	3	2	3	4	6	3	3	3	
	Total	1	20	27	25	14	15	18	13	13	18	13	5



PH Violence intrafamiliale (VIF)

		2000	2015	2016	2017	2018	2019	2020	2021	2022	2023	2024	2025
VIF: économique, envers des descendants	Trim 1			2	1	2			1		2		2
	Trim 2								1		1	1	
	Trim 3	1				2	1	1		1		2	
	Trim 4	1	1		2		1	1		2		1	
	Total	2	1	2	3	4	2	2	2	3	3	4	2
VIF: économique, envers d'autres membres	Trim 1	13	10	6	5	8	6	6	3	1	4	6	2
	Trim 2	5	12	11	3	9	1	1		3	5	3	2
	Trim 3	5	10	5	12	5	5	4	2	3	4	2	
	Trim 4	5	13	2	6	2	1	5		5	3	4	
	Total	28	45	24	26	24	13	16	5	12	16	15	4



PH Hormones et dopage

		2000	2015	2016	2017	2018	2019	2020	2021	2022	2023	2024	2025
Dopage humain	Trim 1					1			1				
	Trim 2		1										
	Trim 3			1		2				1			
	Trim 4			1									
Total			1	2		3			1	1			
Engraissement illégal	Trim 2								1				
Total									1				



PH Drogues

		2000	2015	2016	2017	2018	2019	2020	2021	2022	2023	2024	2025
Vente de cocaïne	Trim 1		4	7		1	2	4	2		4	1	3
	Trim 2		3	1	1		1		1	1	1	2	2
	Trim 3		3	3		1		2	1			1	
	Trim 4		2			1			1	1	3		
Total			12	11	1	3	3	6	5	2	8	4	5
Import-export de cocaïne	Trim 1		1										
	Trim 3		1		1								
Total			2		1								
Production de drogues synthétiques	Trim 2							1					
	Trim 3						1						
Total							1	1					
Vente de drogues synthétiques	Trim 3		1				1		1				
	Trim 4					1	1		1				
Total			1			1	2		2				
Production de cannabis (culture)	Trim 1		2	2	2		1		1	1		1	
	Trim 2		3	3	1			3	1	1			
	Trim 3		1	2		1	1	2		1			
	Trim 4		1	2	1	2		3					
Total			7	9	4	3	2	8	2	3		1	
Import-export de cannabis en grande quantité	Trim 1			1									
	Trim 3				1								
Total				1	1								
Vente de cannabis en grande quantité	Trim 1			1									
	Trim 4										1		
Total				1							1		



PH Drogues

		2000	2015	2016	2017	2018	2019	2020	2021	2022	2023	2024	2025
Vente-traffic d héroïne	Trim 1		1	3			1	1	1	1			
	Trim 2		1	2					1			1	2
	Trim 3		2			1							
	Trim 4	1		1									
Total		1	4	6		1	1	1	2	1		1	2



PH Trafic d'armes

		2000	2015	2016	2017	2018	2019	2020	2021	2022	2023	2024	2025
Commerce et production d'arme à feu et mun.	Trim 1				3								
	Trim 2			2	1	1	2						
	Trim 3				1		2	1			1		
	Trim 4				2	2							
Total				2	7	3	4	1			1		
Commerce et production d'arme non à feu	Trim 1			1									
	Trim 4			2				2		1			
	Total			3				2		1			



PH Traite des êtres humains

		2000	2015	2016	2017	2018	2019	2020	2021	2022	2023	2024	2025
TEH - exploitation économique	Trim 4			1								1	
	Total			1								1	
TEH - exploitation sexuelle	Trim 1			1		3				1	1		
	Trim 2			2	1		1			1		2	1
	Trim 3				1	1				1			
	Trim 4			1						2			
	Total			4	2	4	1			5	1	2	1



PH Violence dans l'espace public

		2000	2015	2016	2017	2018	2019	2020	2021	2022	2023	2024	2025
Violence physique (transport public)	Trim 1	1		3	1	3	1		1			2	1
	Trim 2			1	1								1
	Trim 3	1	2		2				1				
	Trim 4		2	2		1	1	1			3		
	Total	2	4	6	4	4	2	1	2		3	2	2
Violence physique (voie publique)	Trim 1	16	33	33	32	39	23	26	31	28	32	33	22
	Trim 2	34	47	42	42	50	39	28	31	39	48	35	29
	Trim 3	23	43	46	43	50	39	36	38	39	35	41	
	Trim 4	17	40	36	42	42	31	21	33	33	28	32	
	Total	90	163	157	159	181	132	111	133	139	143	141	51
Violence physique (autre endroit public)	Trim 1	2		3		2					1	2	
	Trim 2	1	2	1	1	2		1	1	1	1	1	
	Trim 3		1	1		4	2	3				2	
	Trim 4	3	1	3		4	1	1	3	3			
	Total	6	4	8	1	12	3	5	4	4	4	2	5
Violence physique (endroit accessible au public)	Trim 1	10	10	5	4	6	5	6	2	6	7	5	7
	Trim 2	3	6	11	5	11	7	3	2	7	5	6	3
	Trim 3	9	5	7	2	12	3	7	6	6	4	8	
	Trim 4	8	7	7	4	3	7	7	7	7	6	5	
	Total	30	28	30	15	32	22	23	17	26	22	24	10
Violence sexuelle (transport public)	Trim 1					1							1
	Trim 3				1								
	Trim 4			2							1	1	
	Total			2	1	1					1	1	1
Violence sexuelle (voie publique)	Trim 1		3	2	1			2		5			1
	Trim 2	4	4	6	1	8	1	2	1	3	2	5	2
	Trim 3	1	7	2	2	1	3	2	1	4	2	1	
	Trim 4	1	4	5	2	2	3				1	3	
	Total	6	18	15	6	11	7	6	2	12	5	9	3



PH Violence dans l'espace public

		2000	2015	2016	2017	2018	2019	2020	2021	2022	2023	2024	2025
Violence sexuelle (autre endroit public)	Trim 1		1		1								
	Trim 2	1			1			1		1			
	Trim 3							1					
	Trim 4	2				1	1						
Total		3	1		2	1	1	2		1			
Violence sexuelle (endroit accessible au public)	Trim 1		1	1	3		2						
	Trim 2		1	1			3			1	2	2	1
	Trim 3		2				1			1			
	Trim 4							1			1		
Total			4	2	3		6	1		2	3	2	1
Violence psychique (transport public)	Trim 1		2			4		2	2		1		2
	Trim 2	1	3	1				1	1				
	Trim 3	1	2	2	1			2		1	1	1	
	Trim 4		1	4	1		1	1	1	2	1	1	
Total		2	8	7	2	4	1	6	4	3	3	2	2
Violence psychique (voie publique)	Trim 1	16	35	28	43	32	32	29	17	28	20	17	23
	Trim 2	15	41	36	40	37	32	26	17	23	37	26	30
	Trim 3	19	50	36	37	34	31	35	30	32	28	20	
	Trim 4	11	37	30	35	26	38	35	11	22	18	28	
Total		61	163	130	155	129	133	125	75	105	103	91	53
Violence psychique (autre endroit public)	Trim 1	1	8	8	3	4	4		1	1	3	1	5
	Trim 2	1	8	3	4	4	2	2	4	1	1	1	3
	Trim 3		5	5	1		1	1	2	3	1	2	
	Trim 4	2	1	2	1	6	2	1	3	8	2		
Total		4	22	18	9	14	9	4	10	13	7	4	8



PH Violence dans l'espace public

		2000	2015	2016	2017	2018	2019	2020	2021	2022	2023	2024	2025
Violence psychique (endroit accessible au public)	Trim 1	9	8	14	7	7	8	4	2	3	8	9	7
	Trim 2	9	10	11	3	10	5	5	4	9	10	5	7
	Trim 3	8	8	10	6	6	7	5	8	8	3	5	
	Trim 4	10	17	11	6	10	14	8	7	4	3	7	
	Total	36	43	46	22	33	34	22	21	24	24	26	14
Vol à main armée (transport public)	Trim 1	2											1
	Trim 3									1			
	Trim 4			1									
	Total	2		1						1			1
Vol à main armée (voie publique)	Trim 1	2	3	3	1	1	1	1		1	1	1	2
	Trim 2	10	1	1	3		1	1	1	1	1		2
	Trim 3	5	2	3	2			1	1			1	
	Trim 4	6	2	2	1	2		1				1	
	Total	23	8	9	7	3	2	4	2	2	2	3	4
Vol à main armée (autre endroit public)	Trim 1	1		1									1
Total	1		1										1
Vol à main armée (endroit accessible au public)	Trim 1	9	5	1	2	1	1		3	2	1	6	1
	Trim 2	12	2	1	1	1	1	1	1		1	2	2
	Trim 3	10		1		1	3		1		3	3	
	Trim 4	17	2	4	3	2	3	1	1		1	2	
	Total	48	9	7	6	5	8	2	6	2	6	13	3
Vol avec violence sans arme (transport public)	Trim 1	1		2	2			1		1			1
	Trim 2		2		2	2							
	Trim 3	1			1		1			1			
	Trim 4	1		1		1				1			
	Total	3	2	3	5	3	1	1		3			1



PH Violence dans l'espace public

		2000	2015	2016	2017	2018	2019	2020	2021	2022	2023	2024	2025
Vol avec violence sans arme (voie publique)	Trim 1	9	7	12	5	4	10	8	4	7	3	3	3
	Trim 2	9	15	6	6	10	7	4	5	5	4	3	4
	Trim 3	10	9	3	12	14	10	7	4	9	4	3	
	Trim 4	16	16	6	4	7	7	6	7	8	6	6	
	Total	44	47	27	27	35	34	25	20	29	17	15	7
Vol avec violence sans arme (autre endroit public)	Trim 1	1		4					1		1		
	Trim 2	1			1		1					1	
	Trim 3		1					2	1				
	Trim 4	1	1				1		1				
	Total	3	2	4	1		1	1	3	2	1	1	
Vol avec violence sans arme (endr. acces. au pub.)	Trim 1	13	5		5	2	3	4	2		2	3	3
	Trim 2	6	3	1	3	1	3	2	1	1	1		
	Trim 3	1		2	5	2	5	1	1	2	2	4	
	Trim 4	11	5	3		4	3	4		2		1	
	Total	31	13	6	13	9	14	11	4	5	5	8	3



PH Autre

		2000	2015	2016	2017	2018	2019	2020	2021	2022	2023	2024	2025
Faux policiers	Trim 1					1						1	
	Trim 2		1						1				
	Trim 3		2										
	Trim 4		2	1		1	2						
Total			5	1		2	2		1			1	
Terrorisme, extrémisme et radicalisme	Trim 1							1					
	Trim 2			1	1	2							
	Trim 3		2			1							
Total			2	1	1	3		1					
Cyberharcèlement	Trim 1	1	14	19	22	13	18	23	8	14	6	6	12
	Trim 2		11	15	18	16	13	8	6	7	9	2	13
	Trim 3		38	19	17	17	11	10	11	7	12	11	
	Trim 4	1	13	23	16	16	16	12	7	6	10	12	
Total		2	76	76	73	62	58	53	32	34	37	31	25
Fraude à l'identité	Trim 1		8	8	13	18	7	10	15	8	10	14	6
	Trim 2	4	9	10	5	5	13	9	9	10	6	11	7
	Trim 3	1	7	11	9	11	10	12	7	8	7	13	
	Trim 4	2	17	11	8	8	13	10	10	3	11	9	
Total		7	41	40	35	42	43	41	41	29	34	47	13



Châtelet

2024

FC Vol moyen de transport

	Jan	Fév	Mar	Avr	Mai	Juin	Juil	Août	Sep	Oct	Nov	Déc	Total
Vol de voiture	2	4	2	1	2	2	2	7	3	1	3	3	32
Vol de moto			1							1	1		3
Carjacking	1								1				2
Vol de vélomoteur				1	2			1	1		1		6
Vol de vélo						1		1		3		1	6

FC Cambriolage

	Jan	Fév	Mar	Avr	Mai	Juin	Juil	Août	Sep	Oct	Nov	Déc	Total
Cambriolage dans habitation	6	7	8	9	15	9	10	11	7	10	20	8	120
Cambriolage ds entreprise ou commerce	3	4	1		1		3	2	1	1		4	20
Cambriolage ds service public ou bâtiment administ		1									1		2
Cambriolage dans bâtiment (total)	9	12	9	9	16	9	13	13	8	11	21	12	142



FC Vol autre

	Jan	Fév	Mar	Avr	Mai	Juin	Juil	Août	Sep	Oct	Nov	Déc	Total
Vol à main armée	3	2	3	1		1	3	1		1	1	1	17
Vol avec violence sans arme	2	3	3	4	1	2	5	3	4	4	2	6	39
Vol dans ou sur un véhicule	10	6	10	4	7	8	6	4	5	7	8	12	87
Vol d'armes et explosifs	2			1			1	1				1	6
Arrachage de sac à main			1										1
Vol à l'arraché	1		2	1						1		3	8
Vol à la tire	3	1	3	2	1	2	1	1	2	3		2	21
Vol à l'étalage	8	11	15	6	9	10	5	8	10	10	8	7	107
Vol par ruse	1		2										3
Vol de métaux									1	2	2	1	6
Vol sur les chantiers		1	2	1						1		1	6
Vol d'animaux	1								1				2

Criminalité ICT

	Jan	Fév	Mar	Mai	Juin	Juil	Août	Sep	Oct	Nov	Déc	Total
Fraude de cartes de paiements		7	4		2	1	1	1	1	7	1	25
Phishing	1	1	3	2	1		2	1	2	1		14

FC Autre

	Jan	Fév	Mar	Avr	Mai	Juin	Juil	Août	Sep	Oct	Nov	Déc	Total
Violence contre les métiers d'intérêt général	1			1	1								3
Viol collectif												1	1
Graffiti	1		1			1	1					1	5
Dégradation de voiture	11	12	6	9	12	10	7	11	8	11	10	9	116
Rixe au couteau									1				1



PH Violence intrafamiliale (VIF)

	Jan	Fév	Mar	Avr	Mai	Juin	Juil	Août	Sep	Oct	Nov	Déc	Total
VIF: physique, dans le couple	10	12	13	10	17	14	13	17	10	8	11	11	146
VIF: physique, envers des descendants	5	2	3	5	2	2	5	3	4	3		1	35
VIF: physique, envers d'autres membres	3	1	2	1	3	2	1	5	3	2	2	2	27
VIF: sexuelle, dans le couple								1	1	1			3
VIF: sexuelle, envers d'autres membres							1						1
VIF: psychique, dans le couple	6	10	9	2	8	7	10	5	9	18	6	4	94
VIF: psychique, envers des descendants		1	1		1		2	1	2	1	3	1	13
VIF: psychique, envers d'autres membres	1		3		1		2	1		1	1	1	11
VIF: économique, dans le couple	1	3		2	1			2	1	1	2		13
VIF: économique, envers des descendants						1		1	1		1		4
VIF: économique, envers d'autres membres	2	1	3	1	2			1	1	2	1	1	15

PH Drogues

	Jan	Mar	Avr	Mai	Juil	Total
Vente de cocaïne	1		1	1	1	4
Production de cannabis (culture)		1				1
Vente-traffic d héroïne				1		1

PH Traite des êtres humains

	Avr	Déc	Total
TEH - exploitation économique		1	1
TEH - exploitation sexuelle	2		2



PH Violence dans l'espace public

	Jan	Fév	Mar	Avr	Mai	Juin	Juil	Août	Sep	Oct	Nov	Déc	Total
Violence physique (transport public)		1	1										2
Violence physique (voie publique)	8	13	12	6	16	13	17	11	13	8	12	12	141
Violence physique (autre endroit public)		2		1			1		1				5
Violence physique (endroit accessible au public)	2	3		2	2	2	1	2	5	2	1	2	24
Violence sexuelle (transport public)											1		1
Violence sexuelle (voie publique)					3	2			1	2	1		9
Violence sexuelle (endroit accessible au public)				2									2
Violence psychique (transport public)								1				1	2
Violence psychique (voie publique)	5	4	8	7	12	7	5	5	10	12	9	7	91
Violence psychique (autre endroit public)		1			1		1	1					4
Violence psychique (endroit accessible au public)	2	3	4	1	3	1	1	2	2	1	3	3	26
Vol à main armée (voie publique)		1					1				1		3
Vol à main armée (endroit accessible au public)	3	1	2	1		1	2	1		1		1	13
Vol avec violence sans arme (voie publique)	1		2	2		1	1	1	1	3		3	15
Vol avec violence sans arme (autre endroit public)				1									1
Vol avec violence sans arme (endr. acces. au pub.)	1	1	1				2	1	1			1	8

PH Autre

	Jan	Fév	Mar	Avr	Mai	Juin	Juil	Août	Sep	Oct	Nov	Déc	Total
Faux policiers	1												1
Cyberharcèlement	1	4	1		2		3	3	5	5	5	2	31
Fraude à l'identité	5	2	7	3	6	2	6	5	2	4	1	4	47



2025

FC Vol moyen de transport

	Jan	Fév	Mar	Avr	Mai	Juin	Total
Vol de voiture	1	6	1	3	5	3	19
Vol dans les garages		2			1		3
Vol de vélomoteur	1						1

FC Cambriolage

	Jan	Fév	Mar	Avr	Mai	Juin	Total
Cambriolage dans habitation	7	11	12	12	13	7	62
Cambriolage ds entreprise ou commerce	4		1	1		5	11
Cambriolage ds service public ou bâtiment administ			3				3
Vol au béliet	1						1
Cambriolage dans bâtiment (total)	11	11	16	13	13	12	76



FC Vol autre

	Jan	Fév	Mar	Avr	Mai	Juin	Total
Vol à main armée	2	1	2	4	1	1	11
Vol avec violence sans arme	3	4	2	3	3	2	17
Vol dans ou sur un véhicule	11	8	11	9	5	10	54
Vol d'armes et explosifs		1	2				3
Arrachage de sac à main				1			1
Vol à l'arraché			1	1			2
Vol à la tire	1	1	1	1	1	1	6
Vol à l'étalage	5	12	8	6	8	2	41
Vol par ruse			2	1		1	4
Vol de métaux			1			3	4
Vol sur les chantiers			1	1			2
Vol d'animaux	1						1

Criminalité ICT

	Jan	Fév	Mar	Avr	Mai	Juin	Total
Fraude de cartes de paiements	1	2	1	1	3	4	12
Phishing	2	2		2	1	2	9

FC Autre

	Jan	Fév	Mar	Avr	Mai	Juin	Total
Violence contre les métiers d'intérêt général	1		1				2
Graffiti						1	1
Dégradation de voiture	5	8	10	9	8	9	49
Rixe au couteau		1				1	2



PH Violence intrafamiliale (VIF)

	Jan	Fév	Mar	Avr	Mai	Juin	Total
VIF: physique, dans le couple	13	10	15	4	10	10	62
VIF: physique, envers des descendants		3	4	1	3	7	18
VIF: physique, envers d'autres membres	2		1	1	1	2	7
VIF: psychique, dans le couple	7	11	5	7	7	6	43
VIF: psychique, envers des descendants		2	2	3			7
VIF: psychique, envers d'autres membres			1	1	1	1	4
VIF: économique, dans le couple		1	2		2		5
VIF: économique, envers des descendants	1		1				2
VIF: économique, envers d'autres membres	1		1	1	1		4

PH Drogues

	Jan	Mar	Mai	Juin	Total
Vente de cocaïne	1	2	1	1	5
Vente-traffic d héroïne			1	1	2

PH Traite des êtres humains

	Juin	Total
TEH - exploitation sexuelle	1	1



PH Violence dans l'espace public

	Jan	Fév	Mar	Avr	Mai	Juin	Total
Violence physique (transport public)	1					1	2
Violence physique (voie publique)	3	10	9	14	8	7	51
Violence physique (endroit accessible au public)	4	1	2	1	1	1	10
Violence sexuelle (transport public)			1				1
Violence sexuelle (voie publique)	1			1		1	3
Violence sexuelle (endroit accessible au public)						1	1
Violence psychique (transport public)	2						2
Violence psychique (voie publique)	9	8	6	15	8	7	53
Violence psychique (autre endroit public)	2	2	1		1	2	8
Violence psychique (endroit accessible au public)	2	2	3	1	3	3	14
Vol à main armée (transport public)			1				1
Vol à main armée (voie publique)	1		1	2			4
Vol à main armée (autre endroit public)	1						1
Vol à main armée (endroit accessible au public)		1		2			3
Vol avec violence sans arme (transport public)	1						1
Vol avec violence sans arme (voie publique)	1	1	1		2	2	7
Vol avec violence sans arme (endr. acces. au pub.)	1	1	1				3

PH Autre

	Jan	Fév	Mar	Avr	Mai	Juin	Total
Cyberharcèlement	2	4	6	8	3	2	25
Fraude à l'identité	1	5		2	3	2	13

STATISTIQUES POLICIERES DE CRIMINALITE

LIEU DE PERPETRATION: COMMUNE

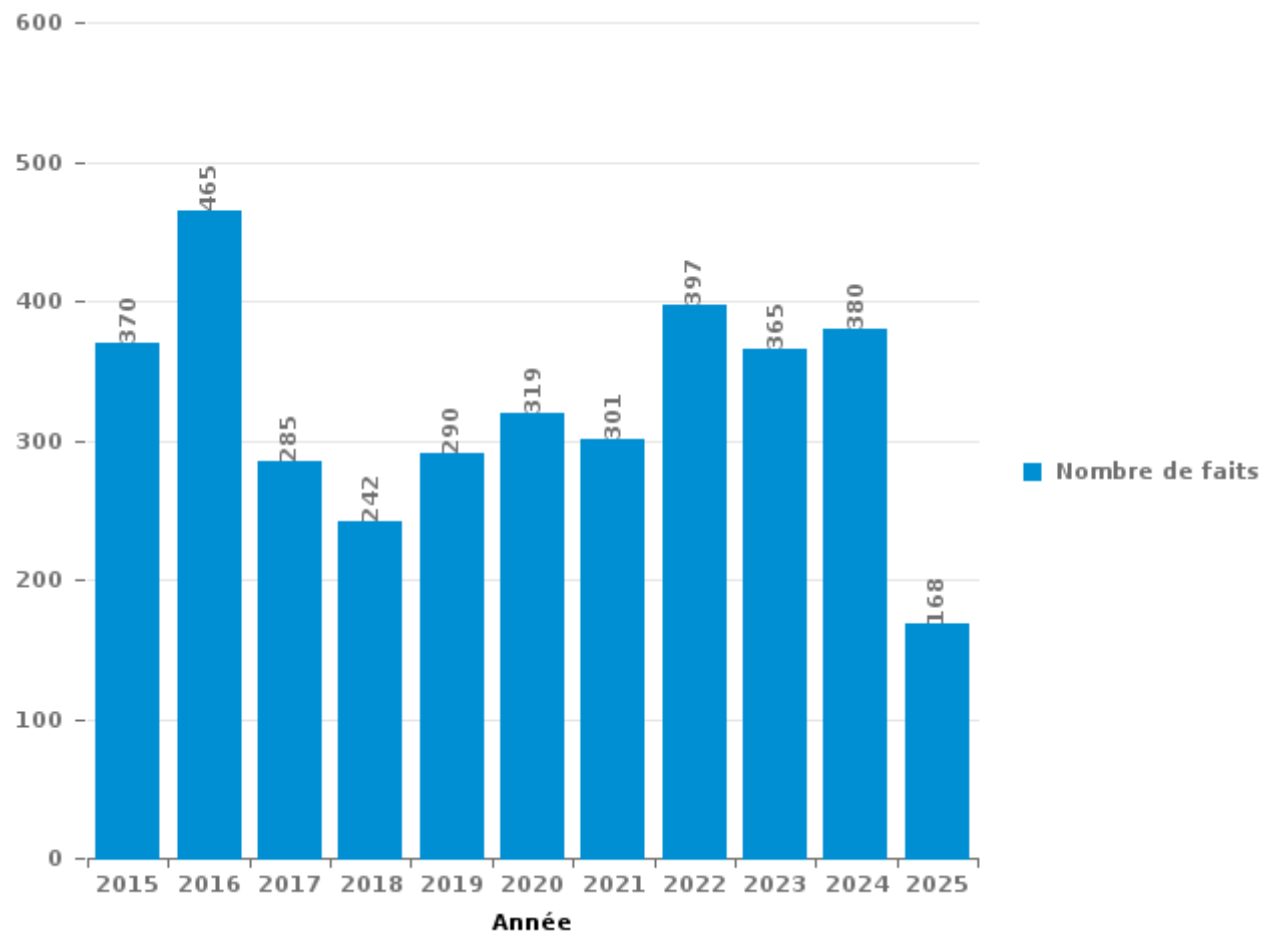
Châtelet

PARTIE III : ICT



Châtelet

Nombre total de délits avec un élément ICT/online, depuis 2015





Criminalité ICT/online au sens strict

Infractions (exhaustif)

	2015	2016	2017	2018	2019	2020	2021	2022	2023	2024	2025
Criminalité informatique: Faux en informatique:		1	1	3		1	2	1	3	2	
Criminalité informatique: Fraude informatique:	221	319	126	99	132	115	116	131	139	235	84
Criminalité informatique: Hacking:	6	4	2	6	2	8	11	10	25	9	1
Criminalité informatique: Sabotage:			3	2		2			1		
Exercice illégal de l'autorité publique: Violation de communication par fonctionnaire:											1
Infr. contre autres valeurs morales et sentiments: Violation de communication par particulier:	2							1			
Infr. contre l'autorité publique: Refus de coopération (informatique et télécom):							1				
Total:	229	324	132	110	134	126	130	143	168	246	86

Figures criminelles (à considérer spécifiquement – ne pas additionner avec d'autres éléments – risque de double comptage!)

	2015	2016	2017	2018	2019	2020	2021	2022	2023	2024	2025
Fraude de cartes de paiements	160	236	88	59	63	33	68	72	66	25	12
Phishing					1	1	1		2	14	9
Ransomware			1	1							
Shouldersurfing	2	15	1	4	5	1	1		2		
Skimming	3		2								



Criminalité ICT/online au sens large

Infractions (uniquement si code-fait existe)

	2015	2016	2017	2018	2019	2020	2021	2022	2023	2024	2025
Armes et explosifs: Autre: Vente par correspondance/internet d'arme à feu		1									
Fraude: Escroquerie: Fraude par internet	39	40	51	61	75	127	125	201	174	92	55
Infr. contre autres valeurs morales et sentiments: Cyberlokkig (leurre de mineur par ICT):						1		5			
Infr. contre la Sécurité de l'Etat: Terrorisme: Diffuser un message qui incite au terrorisme				2							
Infr. contre les moeurs: Grooming (contact par ICT avec mineur < 16 ans):			1					1			
Infr. contre les moeurs: Pornographie infantile: Accès pornographie infantile via technologie		2						2			
Infr. contre les moeurs: Voyeurisme: Diffusion enregistrement nudité ou intimité		6	13	7	8	8	6	4			
Total:	39	49	65	70	83	136	131	213	174	92	55

Figures criminelles (à considérer spécifiquement – ne pas additionner avec d'autres éléments – risque de double comptage!)

	2015	2016	2017	2018	2019	2020	2021	2022	2023	2024	2025
Cyberharcèlement	76	76	73	62	58	53	32	34	37	31	25

STATISTIQUES POLICIERES DE CRIMINALITE

LIEU DE PERPETRATION: COMMUNE

Châtelet

PARTIE IV : DESTINATION LIEU



Châtelet

Vol et extorsion

	2000	2015	2016	2017	2018	2019	2020	2021	2022	2023	2024	2025
Voie publique	673	330	283	319	303	210	161	170	155	165	134	88
Habitation: maison	449	327	204	266	254	221	152	130	154	119	128	66
Magasin	341	179	222	197	166	153	116	95	146	108	149	59
Habitation: appartement	44	71	60	61	45	48	32	31	22	34	33	11
Parking	161	45	34	32	33	37	29	31	27	17	22	14
Habitation: garage	60	32	32	40	29	24	16	11	22	16	6	4
Inconnue	102	22	10	26	21	23	20	15	19	11	12	8
Habitation: non précisée	19	34	20	50	35	19	9	17	10	5	3	4
Institution d'enseignement	67	24	19	18	10	12	5	12	7	6	7	2
Entreprise	34	22	26	9	12	8	10	6	16	9	8	5
Habitation: dépendances	27	30	23	10	7	13	10	6	8	5	1	
Horeca	43	18	23	6	9	13	5	4	6	7	5	
Autre	10	18	12	14	16	9	8	4	6	9	4	4
Habitation: allée	16	22	9	5	12	8	4	4	2	3	6	1
Moyen de transport: voiture	1	8	9	2	8	7	14	5	5	12	2	2
Service public	19	9	11	8	7	4	3	5	1	3	3	2
Banque / institution financière	10	7	6	11	5	3	3	4	6	3	5	1
Chantier	6	6	4	5	9	5	3	5	5	8	6	2
Terrain	9	7	11	7	2	4	3	1	1	1	7	2
Culture et loisirs	8	7	8	3	7	4	2	1	2	2	3	1
Médecin / dentiste / pharmacien	11	5	4	2	4	3	2		3	4	3	1
Station de bus / métro et gare de chemin de fer	9	3	7	9	4	3	1		4	2		
Station essence	20	1	10	2	1	1	1	1	1	3	1	
Service	11	8	5	1	5		4		3	1	1	1
Moyen de transport: autre		6	5	4	1	3	1	5	3	1	7	1
Infrastructure sportive	2	3	2	2	5	2		1	1	5	4	3
Maison de repos	8		3	4	3	4		1	3	1	2	
Edifice religieux / lieu du culte	3	5	4	5	1	3	1	1		1		
Bâtiment administratif	12	1	1	2	2		1	2	1	1		
Cimetière	3	1	2	2	2	2	3	5		2		
Hôpital	15	1		1	1			1		1		1
Moyen de transport: camion		2	2	2		4	1	3	2	1	3	1
Moyen de transport: autobus / autocar		2	2	1	3	2	1		3	1	1	3
Habitation: autre	2	3	1	3	1	1	2			1	2	
Moyen de transport: train / tram / métro	1	1	3	4	1		1		1	1	1	1
Arrêt de bus / tram	1		2	4		1						1
Stade	2	1		1	4							
Aéroport		2	1			1						
Guichet automatique	2				1							
Total	2.201	1.263	1.080	1.138	1.029	855	624	577	645	569	569	289

FPF/DGR/DRI/BIPOL - Statistiques policières de criminalité (date de clôture: 31/10/2025)
 Les données pour les années 2001 jusqu'à 2014 ne sont plus publiées mais restent disponibles sur demande auprès du service BIPOL.
 Les données pour 2025 ne concernent que le 1er semestre.



Dégradation de la propriété

	2000	2015	2016	2017	2018	2019	2020	2021	2022	2023	2024	2025
Voie publique	140	188	153	167	167	161	122	117	136	122	117	55
Habitation: résidence principale	88	109	131	111	130	111	98	109	101	77	92	41
Parking	13	26	11	25	14	9	12	19	21	18	15	8
Habitation: non précisée	11	13	19	17	14	7	4	11	10	9	8	2
Habitation: garage	9	11	12	7	8	13	6	9	11	3	5	2
Magasin	19	14	9	7	8	4	3	10	5	2	3	3
Autre	3	2	10	8	6	5	7	4	1	5	3	2
Habitation: allée	11	7	4	1	8	7	5	2	5	3	2	
Habitation: jardin	7	6	8	2	5	4	4	3	4	4	1	1
Terrain	2	6	3	3	4	5	5	2	8	3	1	
Horeca	6	7	2	2	5	2		3	1	5	4	
Institution d'enseignement	15	4	2	3	3	1	1	1	3	1	1	1
Entreprise	6	1	3	2	2	2	4	3	8	1		2
Moyen de transport: voiture	1	7	9	3	4	3	1	2		3	1	
Habitation: dépendances	3	4	6	3	2	3	2	1	4	3	2	
Service public	9	7	2	2	1	1	1	2	3	1	1	2
Inconnue	3	1		4	2	2	7	1	1	4	1	1
Bureau de police	3	4	1	1	2	1	2	2	2	3	4	
Habitation: résidence secondaire		2	2		3	2	3		4	6	1	
Culture et loisirs	9	3	1	3	1		1		2	1		
Moyen de transport: autre		6	1		2	1	2	1		1		
Bâtiment administratif	4	2		2	3	2						
Chantier	2	2	1		1			1		3		2
Station de bus / métro et gare de chemin de fer	2		4					2				1
Station essence	1	2			2	1				1	1	
Cimetière	2		1					2		1		
Edifice religieux / lieu du culte	1	1	1				1		1			1
Service	3		1		2							
Maison de repos	1	1		2	1							
Infrastructure sportive	2				2							
Arrêt de bus / tram	1				1			1				
Stade			1	1					1			
Banque / institution financière	1	1										
Médecin / dentiste / pharmacien	1	1										
Moyen de transport: train / tram / métro	1	1										
Eaux intérieures et maritimes	1											
Hôpital				1								
Total	381	439	398	377	403	347	291	308	332	280	263	124

FPF/DGR/DRI/BIPOL - Statistiques policières de criminalité (date de clôture: 31/10/2025)

Les données pour les années 2001 jusqu'à 2014 ne sont plus publiées mais restent disponibles sur demande auprès du service BIPOL.

Les données pour 2025 ne concernent que le 1er semestre.



Châtelet

Infractions contre l'intégrité physique

	2000	2015	2016	2017	2018	2019	2020	2021	2022	2023	2024	2025
Habitation	110	256	258	244	251	203	231	218	240	260	238	95
Voie publique	95	191	186	183	208	155	144	163	159	167	156	65
Institution d'enseignement	15	14	12	12	15	15	6	8	12	15	18	4
Magasin	10	10	12	4	15	7	12	7	5	6	9	3
Inconnue	9	5	4	1		7	5	8	7	5	7	3
Horeca	8	6	4	4	6	5	2	4	6	2	7	1
Parking	3	4	6	2	7	3	8	6	4	6	5	
Autre		6	3	3	3	2		2	3	3	2	1
Habitation: jardin		3	1	2	3	3	6		2	5	1	2
Service public	1	3	1	1	2	1	1	5	4	1	3	2
Culture et loisirs	3		1	1		3	2	1	4	2	1	3
Station de bus / métro et gare de chemin de fer		1	5	4	1	1		2		2	1	2
Entreprise	1	3	2	3	2	1	1				1	2
Habitation: allée		1	2	1	4		3	2	2			1
Infrastructure sportive		4			1	2	1		6	2		
Moyen de transport: autre		1	3	2	1	1			2	5		
Service		2		2		1		2		3	2	2
Moyen de transport: autobus / autocar	1	3		1	3	1				1	3	
Terrain	2		2	2	2			1	1		2	1
Bureau de police					3	1		2		1	2	
Banque / institution financière				1			2		1	1	1	1
Médecin / dentiste / pharmacien	1		1		1	1			1		1	
Moyen de transport: train / tram / métro	1		1		2			2				
Station essence	1	1	1		1		1			1		
Hôpital		1		2		1			1			
Maison de repos					1		1				1	1
Stade		1	1			1			1			
Arrêt de bus / tram			1			1	1					
Bâtiment administratif	2						1					
Aéroport						1						
Edifice religieux / lieu du culte			1									
Total	263	516	508	475	532	417	428	433	461	488	461	189

STATISTIQUES POLICIERES DE CRIMINALITE

LIEU DE PERPETRATION: COMMUNE

Châtelet

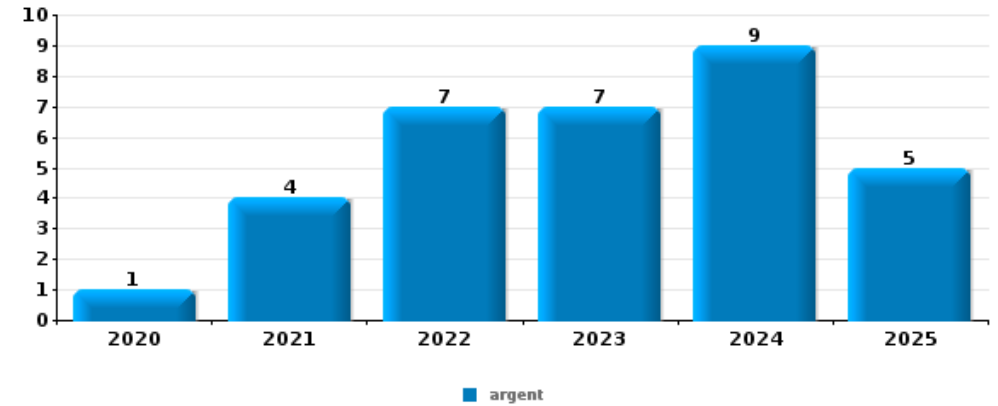
PARTIE V : OBJETS ET MOYENS DE TRANSPORT



Châtelet

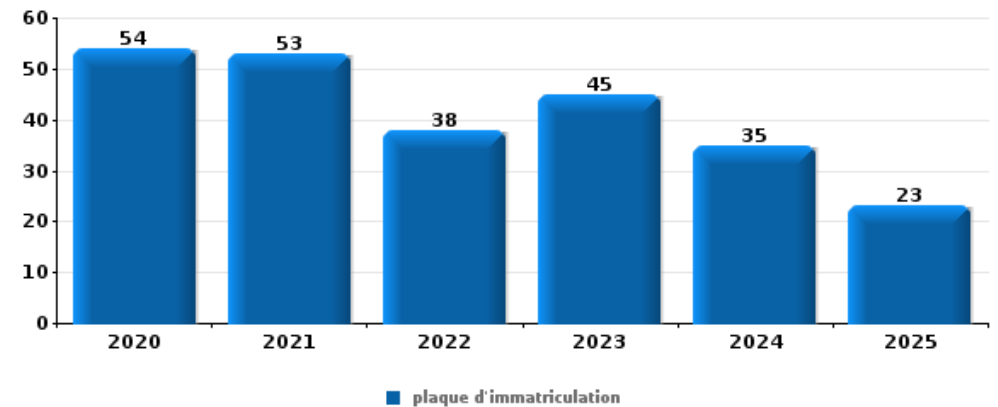
Vol à main armée

Top 5 Objets volés (sbd nombre de faits)		2020	2021	2022	2023	2024	2025
1	argent	1	4	7	7	9	5
2	GSM et accessoires		1	5	2		2
3	carte bancaire / carte de crédit	2	1	3			2
4	carte d'identité / passeport	2	1	3			1
5	bijouterie / montre	1		2	1		1



Vol dans ou sur un véhicule

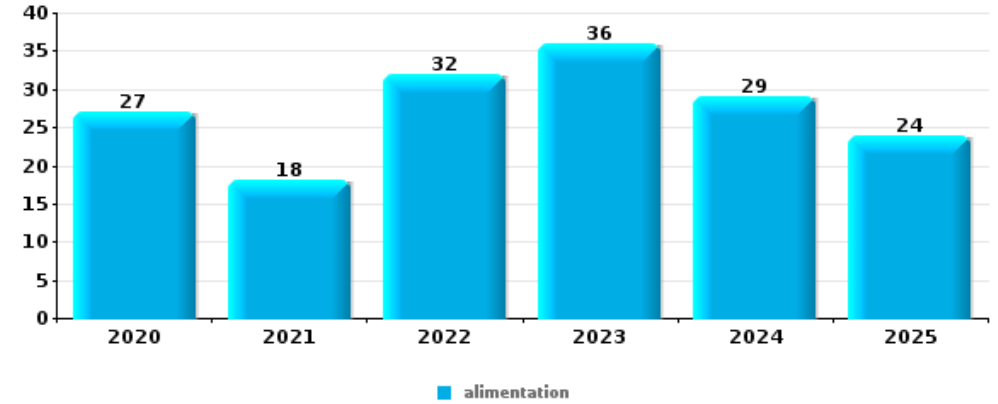
Top 5 Objets volés (sbd nombre de faits)		2020	2021	2022	2023	2024	2025
1	plaque d'immatriculation	54	53	38	45	35	23
2	outillage	12	18	17	12	11	4
3	permis de conduire	9	13	10	17	13	5
4	pièce de moyen de transport	13	8	8	11	14	5
5	carte bancaire / carte de crédit	12	6	8	14	8	6





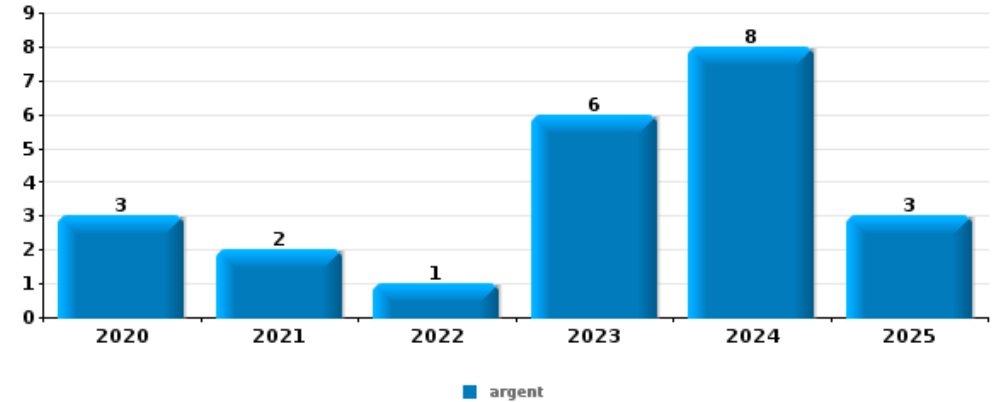
Vol à l'étalage

Top 5 Objets volés (sbd nombre de faits)		2020	2021	2022	2023	2024	2025
1	alimentation	27	18	32	36	29	24
2	tabac	13	7	35	7	11	1
3	vêtement	8	7	18	14	22	4
4	parfum / produit de beauté	7	2	13	11	12	5
5	multimédia	7	4	6	10	4	3



Cambrilage ds entreprise ou commerce

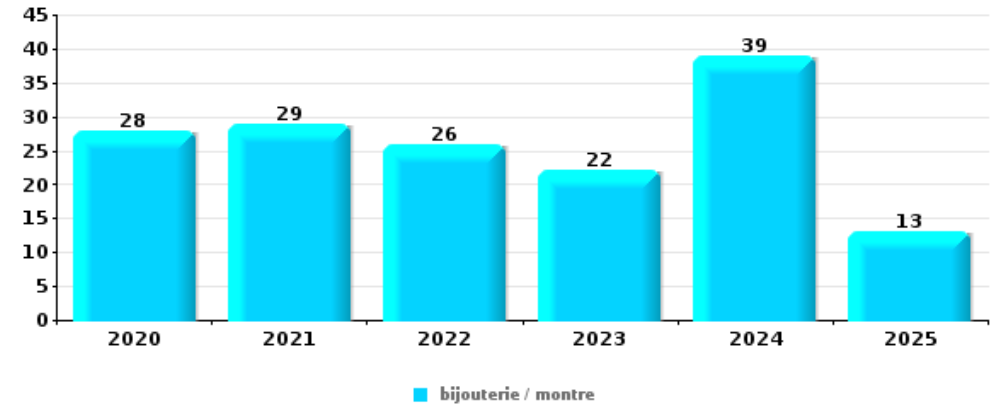
Top 5 Objets volés (sbd nombre de faits)		2020	2021	2022	2023	2024	2025
1	argent	3	2	1	6	8	3
2	outillage	1	2	2	1		1
2	tabac	2		1	1	3	
4	métaux	1			1		3
5	alimentation	1	2		1		
5	clé				1	1	2
5	coffre-fort / coffret (argent) / caisse	1			1	1	1
5	GSM et accessoires	1			3		
5	vêtement					3	1





Cambrilage dans habitation

Top 5 Objets volés (sbd nombre de faits)		2020	2021	2022	2023	2024	2025
1	bijouterie / montre	28	29	26	22	39	13
2	argent	25	27	26	17	27	8
3	multimédia	24	17	20	16	18	6
4	ordinateur et accessoires	17	15	9	9	7	4
5	outillage	12	11	10	7	6	3



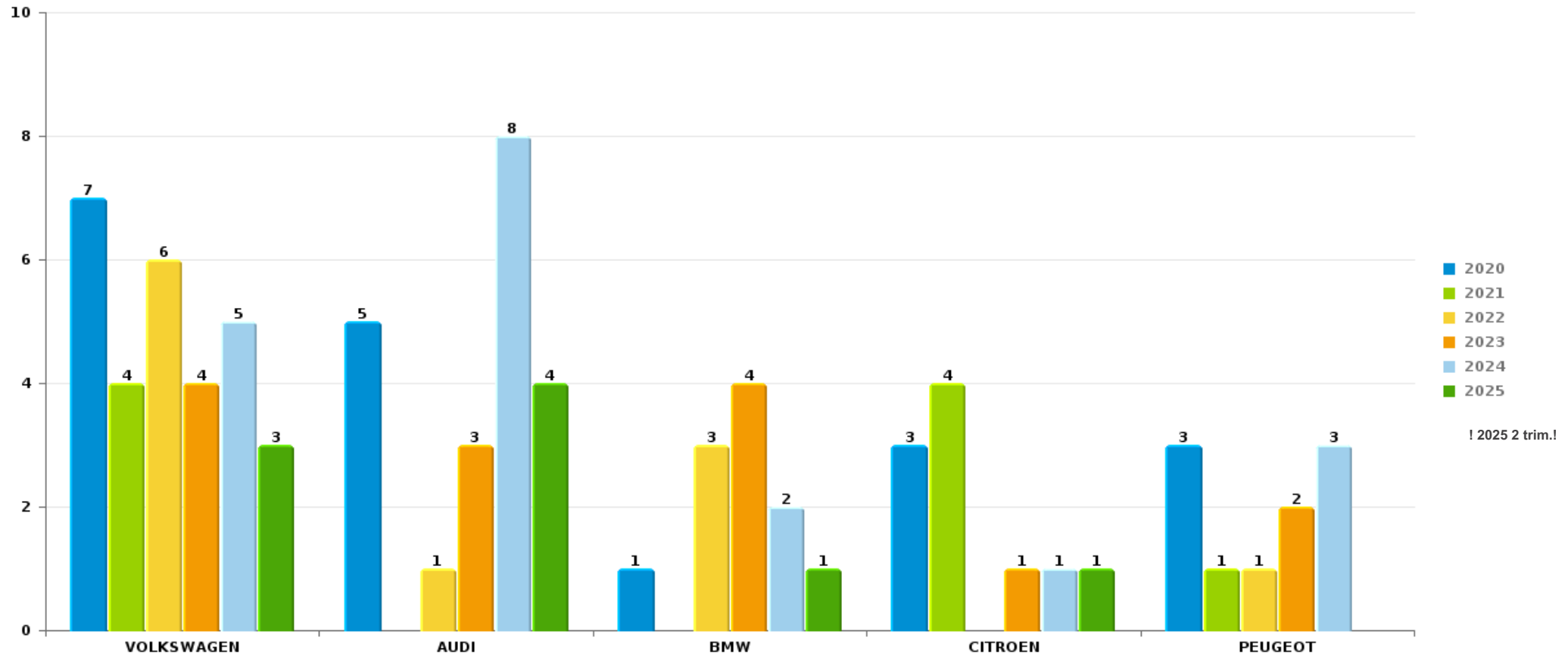
Remarque: en ce qui concerne les objets, aucun total n'est reproduit étant donné que plusieurs objets peuvent avoir été volés lors d'un même fait.



Châtelet

Vol de voiture

Nombre de voitures volées par marque (Top 5)



! 2025 2 trim.!

STATISTIQUES POLICIERES DE CRIMINALITE

LIEU DE PERPETRATION: COMMUNE

Châtelet

PARTIE VI : SUSPECTS



Partie 1: Niveau FAITS (comptage du nombre de faits pour lesquels un certain type de suspect est impliqué)

1.1. Nombre d'infractions selon le sexe des suspects identifiés (par catégorie principale)

Étant donné que, tant un suspect identifié masculin qu'un suspect identifié féminin peuvent être impliqués lors d'un même fait, il est possible que la somme des colonnes «Hommes» et «Femmes» soit supérieure à la valeur de la colonne «Total...» (voir également la note méthodologique)

Châtelet

2025

Catégorie principale / Sexe	Nombre total de faits avec au moins 1 suspect	Hommes	%	Femmes	%
Drogues	72	65	90,3%	10	13,9%
Infr. contre l'intégrité physique	57	47	82,5%	14	24,6%
Vol et extorsion	46	35	76,1%	14	30,4%
Infr. contre la sécurité publique	35	28	80,0%	7	20,0%
Armes et explosifs	31	30	96,8%	1	3,2%
Infr. contre autres valeurs morales et sentiments	21	15	71,4%	6	28,6%
Législation sur les étrangers	21	19	90,5%	2	9,5%
Dégradation de la propriété	15	13	86,7%	2	13,3%
Protection de la jeunesse	13	4	30,8%	12	92,3%
Registre de population	13	10	76,9%	3	23,1%
Infr. contre l'autorité publique	10	8	80,0%	3	30,0%
Infr. contre la foi publique	7	7	100,0%		
Carte d'identité	4	3	75,0%	1	25,0%
Code pénal social	4	4	100,0%	1	25,0%
Fraude	4	4	100,0%		
Criminalité informatique	3	3	100,0%		

CRIMINALITE ENREGISTREE: SUSPECTS



Catégorie principale / Sexe	Nombre total de faits avec au moins 1 suspect	Hommes	%	Femmes	%
Environnement	3	2	66,7%	1	33,3%
Ivresse et alcool	2	1	50,0%	1	50,0%
Autres lois spéciales	1	1	100,0%		
Exercice illégal de l'autorité publique	1			1	100,0%
Infr. contre la liberté individuelle	1	1	100,0%		
Infr. contre les mœurs	1	1	100,0%		
Protection de la personne	1			1	100,0%
Total	366	301	82,2%	80	21,9%



1.2. Nombre d'infractions selon le sexe des suspects identifiés (par figure criminelle)

Étant donné que, tant un suspect identifié masculin qu'un suspect identifié féminin peuvent être impliqués lors d'un même fait, il est possible que la somme des colonnes «Hommes» et «Femmes» soit supérieure à la valeur de la colonne «Total...» (voir également la note méthodologique)

Châtelet

2025

FC Vol moyen de transport

Figure criminelle / Sexe	Nombre total de faits avec au moins 1 suspect identifié	Hommes	%	Femmes	%
Vol de voiture	2	1	50,0%	1	50,0%
Total	PA	PA	PA	PA	PA

FC Cambriolage

Figure criminelle / Sexe	Nombre total de faits avec au moins 1 suspect identifié	Hommes	%
Cambriolage dans habitation	2	2	100,0%
Cambriolage ds entreprise ou commerce	1	1	100,0%
Cambriolage ds service public ou bâtiment administ	1	1	100,0%
Cambriolage dans bâtiment (total)	4	4	100,0%
Total	PA	PA	PA

CRIMINALITE ENREGISTREE: SUSPECTS



FC Vol autre

Figure criminelle / Sexe	Nombre total de faits avec au moins 1 suspect identifié	Hommes	%	Femmes	%
Vol à main armée	1	1	100,0%		
Vol avec violence sans arme	3	2	66,7%	1	33,3%
Vol dans ou sur un véhicule	2	2	100,0%		
Vol à l'étalage	29	23	79,3%	9	31,0%
Vol par ruse	1	1	100,0%		
Vol de métaux	1	1	100,0%		
Vol d'animaux	1	1	100,0%		
Total	PA	PA	PA	PA	PA

Criminalité ICT

Figure criminelle / Sexe	Nombre total de faits avec au moins 1 suspect identifié	Hommes	%
Fraude de cartes de paiements	1	1	100,0%
Total	PA	PA	PA

FC Autre

Figure criminelle / Sexe	Nombre total de faits avec au moins 1 suspect identifié	Hommes	%	Femmes	%
Dégradation de voiture	7	5	71,4%	2	28,6%
Rixe au couteau	1			1	100,0%
Total	PA	PA	PA	PA	PA



PH Violence intrafamiliale (VIF)

Figure criminelle / Sexe	Nombre total de faits avec au moins 1 suspect identifié	Hommes	%	Femmes	%
VIF: physique, dans le couple	25	18	72,0%	9	36,0%
VIF: physique, envers des descendants	7	5	71,4%	3	42,9%
VIF: physique, envers d'autres membres	5	5	100,0%	2	40,0%
VIF: psychique, dans le couple	14	12	85,7%	2	14,3%
VIF: psychique, envers des descendants	7	4	57,1%	6	85,7%
VIF: psychique, envers d'autres membres	3	3	100,0%		
VIF: économique, dans le couple	4	3	75,0%	1	25,0%
VIF: économique, envers des descendants	1	1	100,0%		
VIF: économique, envers d'autres membres	2	2	100,0%		
Total	PA	PA	PA	PA	PA

PH Drogues

Figure criminelle / Sexe	Nombre total de faits avec au moins 1 suspect identifié	Hommes	%	Femmes	%
Vente de cocaïne	5	5	100,0%	1	20,0%
Vente-traffic d'héroïne	2	2	100,0%		
Total	PA	PA	PA	PA	PA



PH Violence dans l'espace public

Figure criminelle / Sexe	Nombre total de faits avec au moins 1 suspect identifié	Hommes	%	Femmes	%
Violence physique (voie publique)	17	16	94,1%	3	17,6%
Violence physique (endroit accessible au public)	5	5	100,0%	1	20,0%
Violence sexuelle (voie publique)	1	1	100,0%		
Violence psychique (voie publique)	19	13	68,4%	6	31,6%
Violence psychique (autre endroit public)	7	7	100,0%		
Violence psychique (endroit accessible au public)	4	3	75,0%	3	75,0%
Vol à main armée (voie publique)	1	1	100,0%		
Vol avec violence sans arme (voie publique)	1	1	100,0%		
Total	PA	PA	PA	PA	PA

PH Autre

Figure criminelle / Sexe	Nombre total de faits avec au moins 1 suspect identifié	Hommes	%	Femmes	%
Cyberharcèlement	7	5	71,4%	2	28,6%
Fraude à l'identité	2	2	100,0%		
Total	PA	PA	PA	PA	PA



1.3. Nombre d'infractions selon l'âge des suspects identifiés (par catégorie principale)

Étant donné que, tant un suspect identifié mineur qu'un suspect identifié majeur peuvent être impliqués lors d'un même fait, il est possible que la somme des colonnes «Mineur» et «Majeur» soit supérieure à la valeur de la colonne «Total...» (voir également la note méthodologique)

Châtelet

2025

Catégorie principale / Âge	Nombre total de faits avec au moins 1 suspect identifié	Mineur	%	Majeur	%
Drogues	72	5	6,9%	68	94,4%
Infr. contre l'intégrité physique	57	4	7,0%	53	93,0%
Vol et extorsion	46	5	10,9%	43	93,5%
Infr. contre la sécurité publique	35			35	100,0%
Armes et explosifs	31	5	16,1%	26	83,9%
Infr. contre autres valeurs morales et sentiments	21			21	100,0%
Législation sur les étrangers	21	2	9,5%	19	90,5%
Dégradation de la propriété	15	2	13,3%	13	86,7%
Protection de la jeunesse	13	7	53,8%	6	46,2%
Registre de population	13			13	100,0%
Infr. contre l'autorité publique	10	1	10,0%	9	90,0%
Infr. contre la foi publique	7			7	100,0%
Carte d'identité	4	3	75,0%	1	25,0%
Code pénal social	4			4	100,0%
Fraude	4			4	100,0%
Criminalité informatique	3			3	100,0%
Environnement	3			3	100,0%
Ivresse et alcool	2			2	100,0%
Autres lois spéciales	1	1	100,0%		
Exercice illégal de l'autorité publique	1			1	100,0%
Infr. contre la liberté individuelle	1			1	100,0%
Infr. contre les mœurs	1			1	100,0%
Protection de la personne	1			1	100,0%
Total	366	35	9,6%	334	91,3%



1.4. Nombre d'infractions selon l'âge des suspects identifiés (par figure criminelle)

Étant donné que, tant un suspect identifié mineur qu'un suspect identifié majeur peuvent être impliqués lors d'un même fait, il est possible que la somme des colonnes «Mineur» et «Majeur» soit supérieure à la valeur de la colonne «Total...» (voir également la note méthodologique)

Châtelet

2025

FC Vol moyen de transport

Figure criminelle / Âge	Nombre total de faits avec au moins 1 suspect identifié	Majeur	%
Vol de voiture	2	2	100,0%
Total	PA	PA	PA

FC Cambriolage

Figure criminelle / Âge	Nombre total de faits avec au moins 1 suspect identifié	Mineur	%	Majeur	%
Cambriolage dans habitation	2	1	50,0%	1	50,0%
Cambriolage ds entreprise ou commerce	1			1	100,0%
Cambriolage ds service public ou bâtiment administ	1	1	100,0%		
Cambriolage dans bâtiment (total)	4	2	50,0%	2	50,0%
Total	PA	PA	PA	PA	PA

FC Vol autre

Figure criminelle / Âge	Nombre total de faits avec au moins 1 suspect identifié	Mineur	%	Majeur	%
Vol à main armée	1			1	100,0%
Vol avec violence sans arme	3	1	33,3%	2	66,7%
Vol dans ou sur un véhicule	2			2	100,0%
Vol à l'étalage	29	3	10,3%	27	93,1%
Vol par ruse	1			1	100,0%
Vol de métaux	1			1	100,0%
Vol d'animaux	1	1	100,0%		
Total	PA	PA	PA	PA	PA

CRIMINALITE ENREGISTREE: SUSPECTS



Criminalité ICT

Figure criminelle / Âge	Nombre total de faits avec au moins 1 suspect identifié	Majeur	%
Fraude de cartes de paiements	1	1	100,0%
Total	PA	PA	PA

FC Autre

Figure criminelle / Âge	Nombre total de faits avec au moins 1 suspect identifié	Majeur	%
Dégradation de voiture	7	7	100,0%
Rixe au couteau	1	1	100,0%
Total	PA	PA	PA

PH Violence intrafamiliale (VIF)

Figure criminelle / Âge	Nombre total de faits avec au moins 1 suspect identifié	Mineur	%	Majeur	%
VIF: physique, dans le couple	25	1	4,0%	24	96,0%
VIF: physique, envers des descendants	7			7	100,0%
VIF: physique, envers d'autres membres	5			5	100,0%
VIF: psychique, dans le couple	14			14	100,0%
VIF: psychique, envers des descendants	7			7	100,0%
VIF: psychique, envers d'autres membres	3			3	100,0%
VIF: économique, dans le couple	4			4	100,0%
VIF: économique, envers des descendants	1			1	100,0%
VIF: économique, envers d'autres membres	2	1	50,0%	1	50,0%
Total	PA	PA	PA	PA	PA

PH Drogues

Figure criminelle / Âge	Nombre total de faits avec au moins 1 suspect identifié	Majeur	%
Vente de cocaïne	5	5	100,0%
Vente-traffic d'héroïne	2	2	100,0%
Total	PA	PA	PA

CRIMINALITE ENREGISTREE: SUSPECTS



PH Violence dans l'espace public

Figure criminelle / Âge	Nombre total de faits avec au moins 1 suspect identifié	Mineur	%	Majeur	%
Violence physique (voie publique)	17	1	5,9%	16	94,1%
Violence physique (endroit accessible au public)	5			5	100,0%
Violence sexuelle (voie publique)	1			1	100,0%
Violence psychique (voie publique)	19			19	100,0%
Violence psychique (autre endroit public)	7	1	14,3%	6	85,7%
Violence psychique (endroit accessible au public)	4			4	100,0%
Vol à main armée (voie publique)	1			1	100,0%
Vol avec violence sans arme (voie publique)	1			1	100,0%
Total	PA	PA	PA	PA	PA

PH Autre

Figure criminelle / Âge	Nombre total de faits avec au moins 1 suspect identifié	Majeur	%
Cyberharcèlement	7	7	100,0%
Fraude à l'identité	2	2	100,0%
Total	PA	PA	PA



Partie 2: Niveau SUSPECTS-FAIT (comptage du nombre de combinaisons suspect-fait)

2.1. Nombre de suspects-fait selon le sexe des suspects identifiés (TOP 5 des catégories principales)

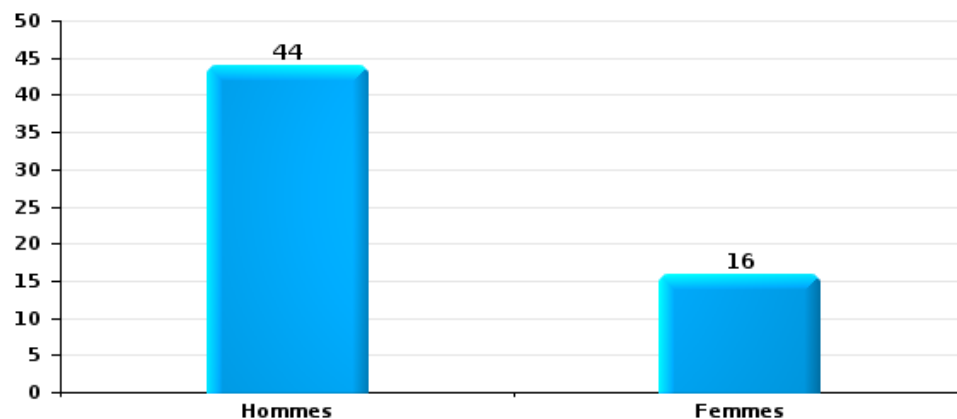
Lorsqu'un même suspect a commis plusieurs faits durant la période considérée, il est aussi comptabilisé plusieurs fois (voir également la note méthodologique)

Châtelet

2025

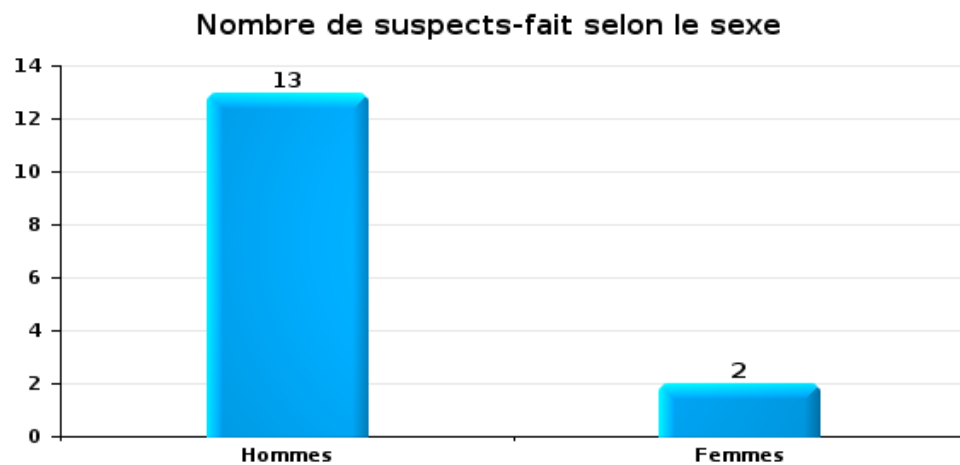
Vol et extorsion

Nombre de suspects-fait selon le sexe

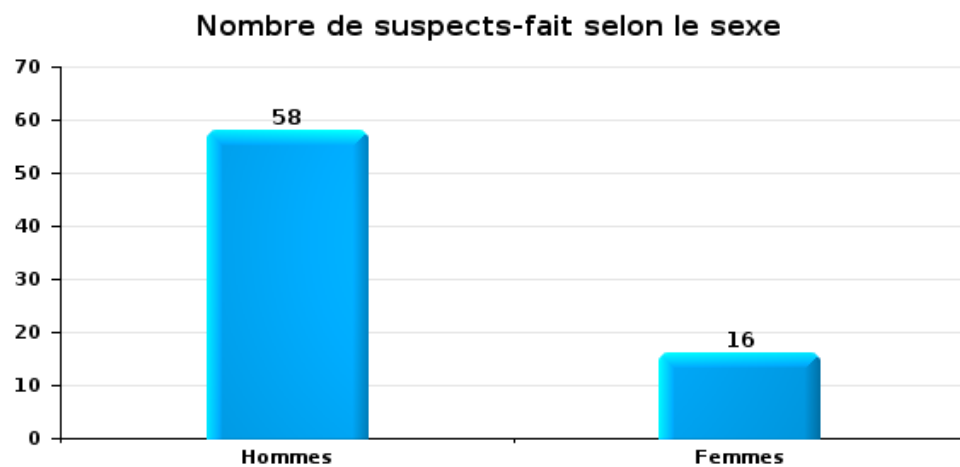




Dégradation de la propriété



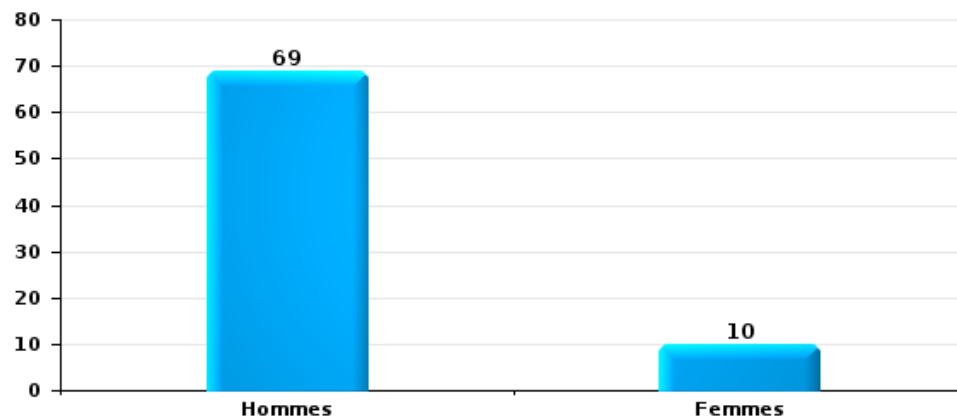
Infr. contre l'intégrité physique





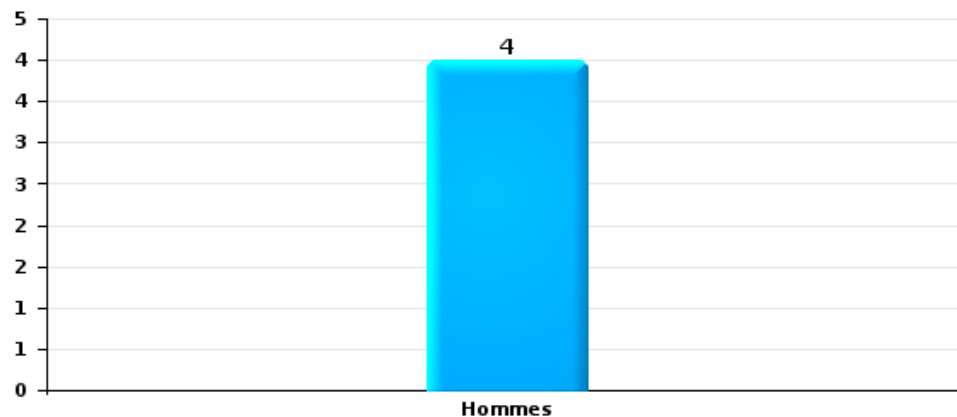
Drogues

Nombre de suspects-fait selon le sexe



Fraude

Nombre de suspects-fait selon le sexe





2.2. Nombre de suspects-fait selon le sexe des suspects identifiés (TOP 5 des figures criminelles)

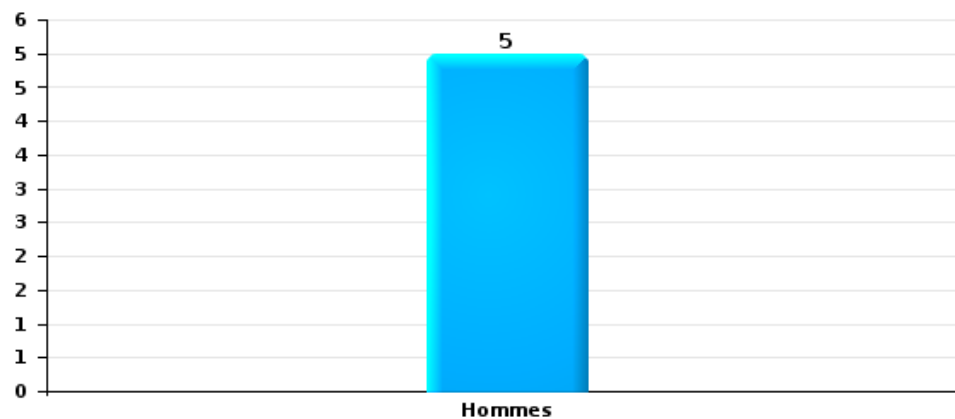
Lorsqu'un même suspect a commis plusieurs faits durant la période considérée, il est aussi comptabilisé plusieurs fois (voir également la note méthodologique)

Châtelet

2025

Cambriolage dans bâtiment (total)

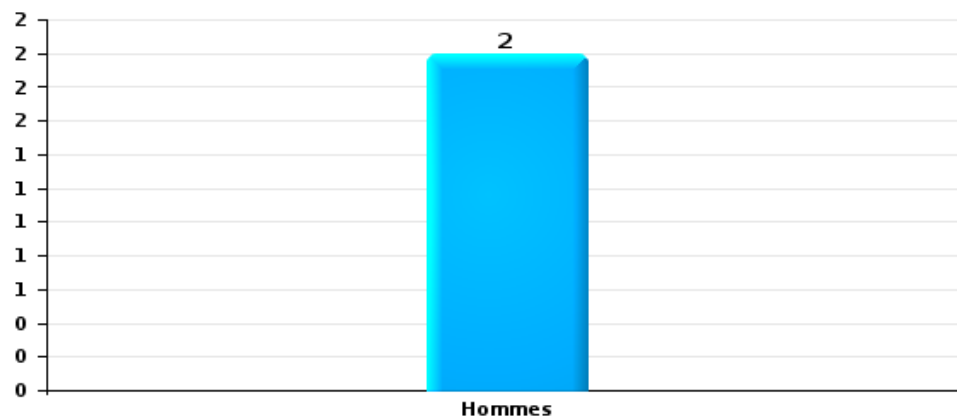
Nombre de suspects-fait selon le sexe





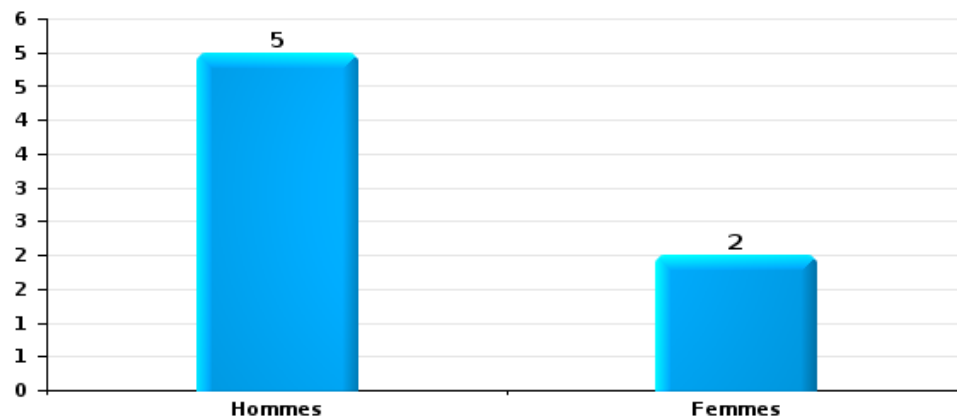
Vol dans ou sur un véhicule

Nombre de suspects-fait selon le sexe



Dégradation de voiture

Nombre de suspects-fait selon le sexe





2.3. Nombre de suspects-fait selon l'âge des suspects identifiés (TOP 5 des catégories principales)

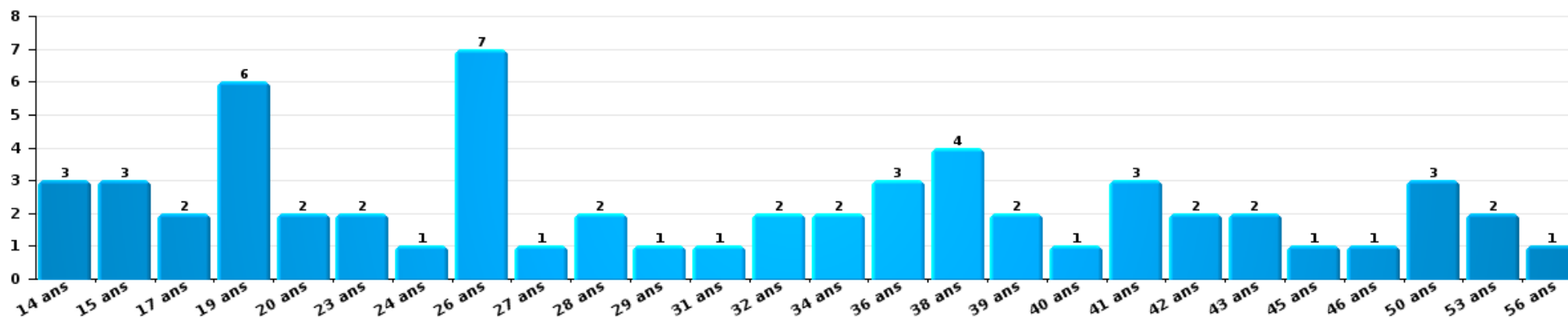
1) Lorsqu'un même suspect a commis plusieurs faits durant la période considérée, il est aussi comptabilisé plusieurs fois, qu'il ait le même âge ou non – 2) Les suspects au-dessous de 14 ans et à partir de 90 ans ne sont pas repris dans le tableau (voir également la note méthodologique)

Châtelet

2025

Vol et extorsion

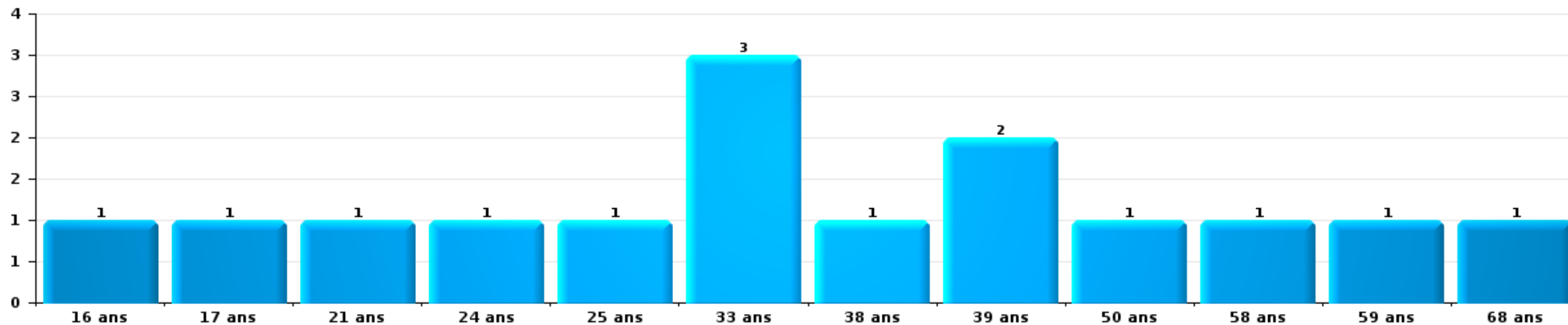
Nombre de suspects-fait par âge (chronologique)





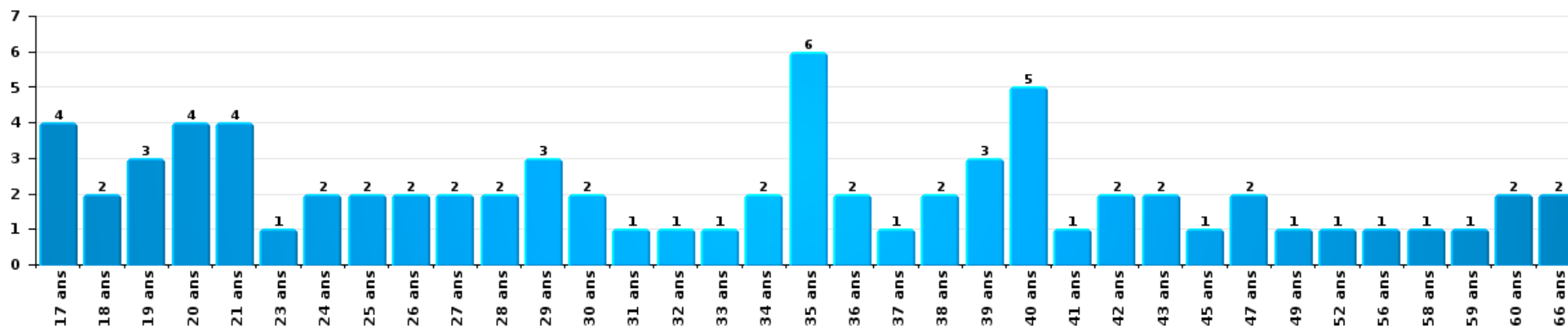
Dégradation de la propriété

Nombre de suspects-fait par âge (chronologique)



Infr. contre l'intégrité physique

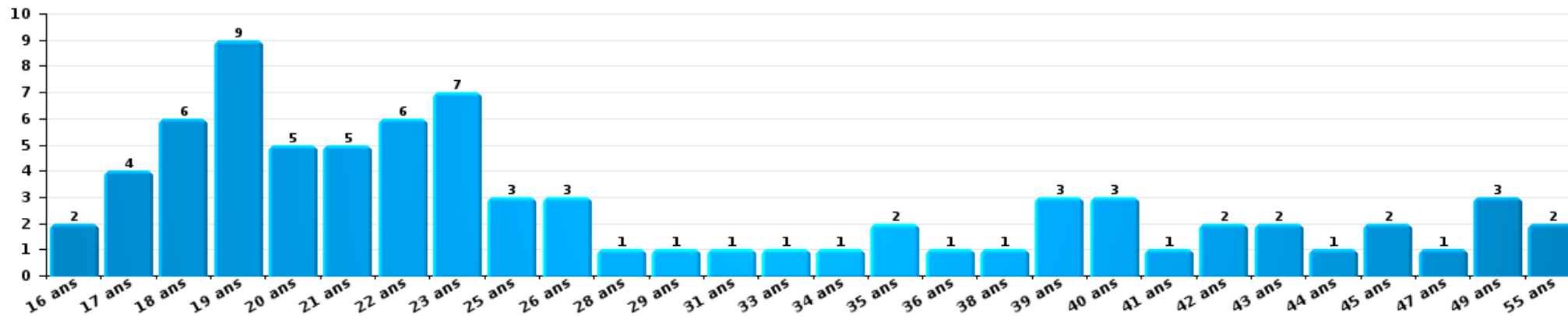
Nombre de suspects-fait par âge (chronologique)





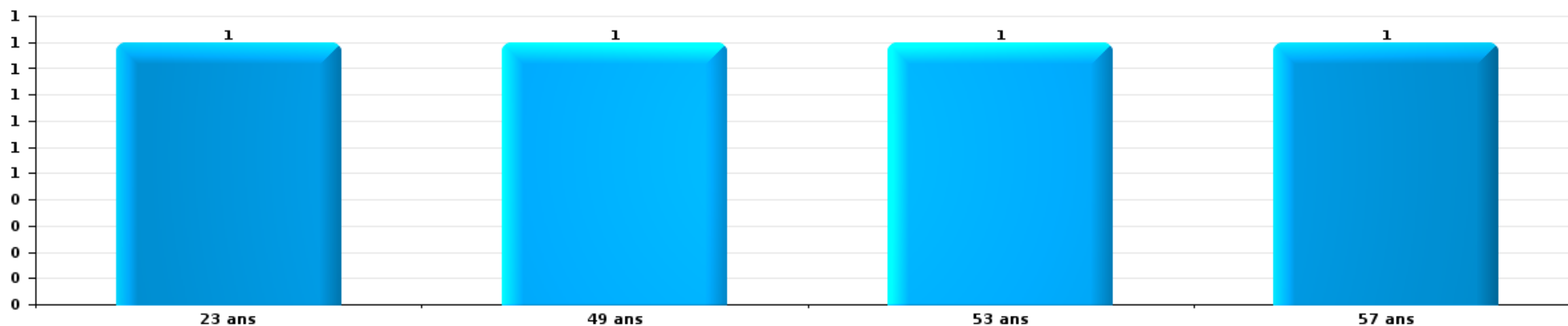
Drogues

Nombre de suspects-fait par âge (chronologique)



Fraude

Nombre de suspects-fait par âge (chronologique)





2.4. Nombre de suspects-fait selon l'âge des suspects identifiés (TOP 5 des figures criminelles)

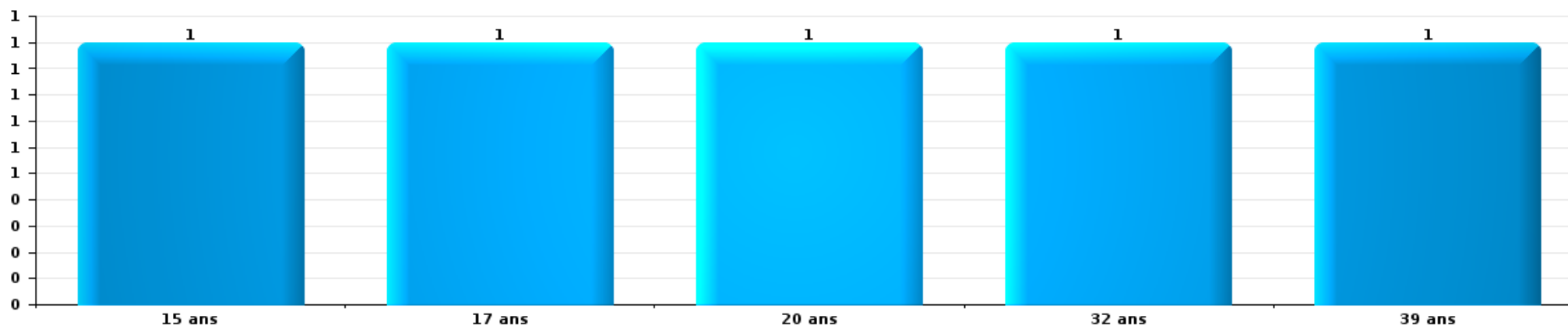
1) Lorsqu'un même suspect a commis plusieurs faits durant la période considérée, il est aussi comptabilisé plusieurs fois, qu'il ait le même âge ou non – 2) Les suspects au-dessous de 14 ans et à partir de 90 ans ne sont pas repris dans le tableau (voir également la note méthodologique)

Châtelet

2025

Cambrilage dans bâtiment (total)

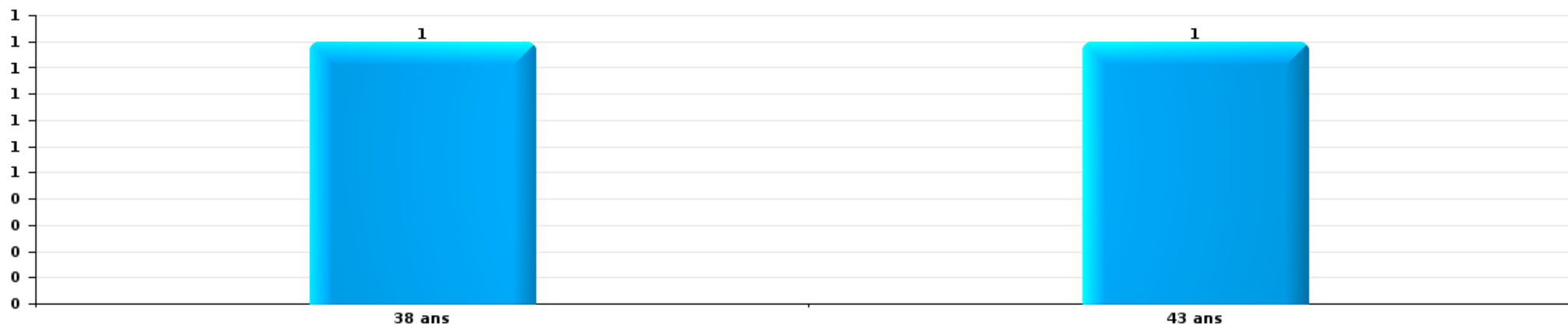
Nombre de suspects-fait par âge (chronologique)





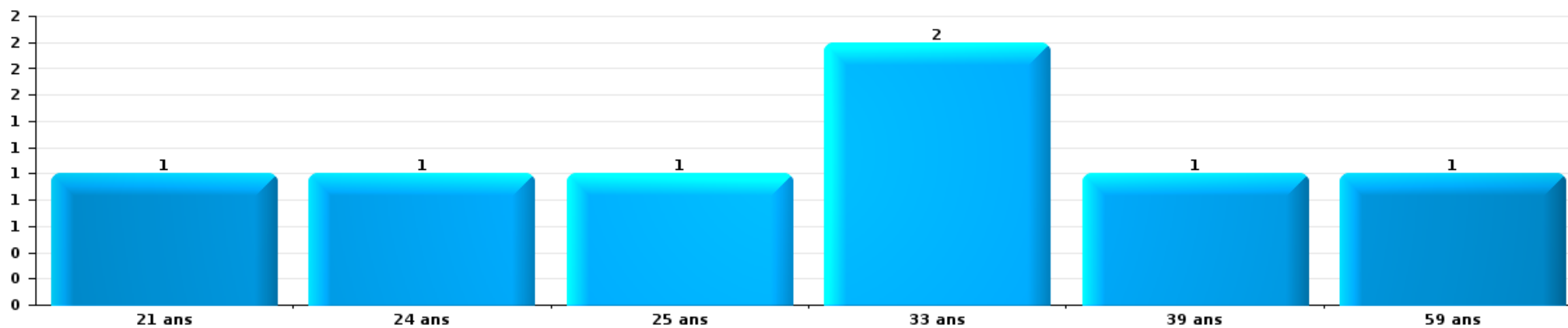
Vol dans ou sur un véhicule

Nombre de suspects-fait par âge (chronologique)



Dégradation de voiture

Nombre de suspects-fait par âge (chronologique)



STATISTIQUES POLICIERES DE CRIMINALITE

LIEU DE PERPETRATION: COMMUNE

Châtelet

***ANNEXE I: DETAIL PAR CATEGORIE DE DELIT
CODE PENAL***



Châtelet

Infraction Code pénal

Infr. contre l'intégrité physique

			2000	2015	2016	2017	2018	2019	2020	2021	2022	2023	2024	2025
Assassinat	Autres	Acc.	1											
		Tent.	1		2	4		1						
	Sous-total	2		2	4		1							1
Meurtre	Parricide (meurtre)	Acc.								1				
		Tent.					2							
	Empoisonnement (meurtre)	Acc.				1								
		Tent.				1								
	Meurtre pour faciliter le vol	Acc.												
Tent.														
Autres	Acc.			1				3					1	1
	Tent.	1	1	2	6	6	5	3	6	6	3	5	7	7
Sous-total	1	1	1	3	6	8	10	3	7	6	3	6	9	
Torture et maltraitance	Torture	Acc.		1										
		Acc.		2	3	2		1				1	2	1
	Traitement dégradant	Acc.		1	4			3	2		2	6	4	1
Sous-total		4	7	2		4	2		2	7	6	2		
Coups et/ou blessures vol. en sphère familiale	Entre partenaires ou ex-partenaires	Acc.	7	140	134	134	131	98	128	113	136	134	121	54
	Lors d'un différend familial en général	Acc.	79											
	Par les parents envers un mineur	Acc.	2	15	21	9	15	16	11	18	22	22	16	10
	Par les parents envers personne vulnérable	Acc.		1		1	1	1						
	Envers les parents	Acc.	1	12	15	10	14	13	12	14	4	9	7	2
	Envers d'autres ascendants directs ou collatéraux	Acc.	1	5	5	9	2		3	6	3	3	1	
Sous-total	90	173	175	163	163	128	154	151	165	168	145	66		



Infr. contre l'intégrité physique

			2000	2015	2016	2017	2018	2019	2020	2021	2022	2023	2024	2025
Coups et/ou blessures vol. hors sphère familiale	Bagarres (=coups réciproques)	Acc.	42	64	73	78	101	77	98	69	101	102	106	34
	Coups envers fonctionnaire de police	Acc.	6	2	1	1	1		2	2	1	2		
	Envers un mineur par une pers. ayant autorité	Acc.	5	11	9	8	5	7	8	6	6	7	8	1
	Envers un mineur qualité de l'auteur inconnue	Acc.	1	10	11	8	16	14	4	9	6	8	7	5
	Envers pers. vulnérable par pers. ayant autorité	Acc.		1			2	1	1	1				1
	Envers pers. vulnérable (qualité auteur inconnue)	Acc.			1	4	1	2		3	3			1
	Envers un mineur par cohabitant sans rel. Autorité	Acc.								3	1	3	4	1
	Envers un arbitre de manifestation sportive	Acc.						1						
	Coups envers personnel transport public	Acc.			2	1	1			1				1
	Coups envers personnel autre service public	Acc.							1	1				
	Coups envers profession médicale	Acc.				2						1	1	
	Coups envers personnel institut d'enseignement	Acc.				1	2	1		1				1
	Non spécifié	Acc.	98	182	159	142	187	126	106	140	129	140	140	43
		Tent.									1			
	Sous-total		152	270	256	245	316	230	219	236	248	263	267	88
Abstention coupable		Acc.	1	1	1		1	1		1				
	Sous-total		1	1	1	1	1	1	1	1				
Autres infr. volontaires. c/ l'intégrité phys.	Privation de soins à enfant ou personne vulnérable	Acc.		1	1			2						1
	Délaissement d'enfant ou personne vulnérable	Acc.		5	1	4	2	2	2	1			1	
	Abandon d'enfant dans le besoin	Acc.		1		1	1						3	
	Administration substances nuisibles	Acc.						1				1	1	
	Entrave méchante à la circulation	Acc.		9	16	16	15	8	17	9	13	15	11	9
	Voies de faits et violences légères	Acc.	4	42	39	29	21	21	22	18	19	23	16	9
	Sous-total		4	58	57	50	39	34	41	28	32	39	32	19
Infr. involontaires contre l'intégrité physique	Coups et/ou blessures involontaires	Acc.	12	5	4	1	1	3	5	3	4	1	1	
	Abstention d'entretien enfant/personne vulnérable	Acc.							1				3	
	Morsure de chien	Acc.		4	3	4	4	6	3	7	4	7	1	4
	Non spécifié	Acc.	1											
	Sous-total		13	9	7	5	5	9	9	10	8	8	5	4
	Total		263	516	508	475	532	417	428	433	461	488	461	189



Infr. contre la liberté individuelle

		2000	2015	2016	2017	2018	2019	2020	2021	2022	2023	2024	2025
Prise d'otages	Acc.										1		
	Sous-total										1		
Enlèvement de mineur ou personne vulnérable	Enlèvement parental	Acc.		1	1	1	1		1			1	
		Tent.		1									
	Autre enlèvement	Acc.		1			1			2			
		Tent.	1		1		2	1					
	Sous-total	1	3	2	1	4	1	1	1	2		1	
Détenition par un particulier		Acc.	3	11	5	2	2	1	2	1	3	5	2
		Tent.								1			
	Sous-total		3	11	5	2	2	1	2	2	3	5	2
	Total	1	3	14	7	3	6	2	3	4	4	6	2



Infr. contre les mœurs

			2000	2015	2016	2017	2018	2019	2020	2021	2022	2023	2024	2025
Viol n'ayant pas causé la mort	Victime < 10a	Acc.	4	8	2	3	6	7	5	5	5			
		Acc.		2	4	8	1	2	4	3	1			
	Victime 10a - 14a	Tent.									1			
		Acc.	1	2	3	1	2	4	2	3				
	Victime 14a - 16a	Tent.				1								
		Acc.	1		1	3	1	5	3	3				
	Victime 16a - 18a	Acc.	5	11	1	4	8	8	11	6	4			
	Victime majeure	Tent.	2			1		3	1	1	1			
	Sous-total		13	23	11	21	18	29	26	21	12			
Viol avec conséquence inconnue		Acc.	1						1				1	
		Tent.	1											
		Sous-total	2						1				1	
Viol n'ayant pas causé la mort (nvCPS)	Victime < 16a	Acc.								1	7	19	13	3
		Tent.											1	
	Victime 16a - 18a	Acc.								1	1	4		
		Acc.						1		1	4	9	11	3
	Victime majeure	Tent.										4		
	Sous-total							1	3	12	36	25	6	
Attentat à la pudeur avec violence / menace	Victime < 16a	Acc.	3	5	1	6	3	3	6	1	1			
	Victime 16a - 18a	Acc.	2		3	1								
	Victime majeure	Acc.	1	3	3	2	1	6	3	1	1			
	Sous-total		6	8	7	9	4	9	9	2	2			
Attentat à la pudeur sans violence / menace	Victime < 16a	Acc.	3	13	9	5	9	3	13	6	3			
	Victime 16a - 18a	Acc.	1	2		2	2			1				
	Victime âge inconnu	Acc.		2		1		2	2	2	1			
	Sous-total		4	17	9	8	11	5	15	9	4			
Atteinte intégrité sexuelle sans mort (nvCPS)	Victime < 16a	Acc.									11	12	11	3
		Tent.											1	
	Victime 16a - 18a	Acc.									1	1	1	
		Acc.									1	7	5	2
	Sous-total									13	20	18	5	
Atteinte intégrité sex.-indéterminé (nvCPS)		Acc.											1	
		Sous-total											1	
Pornographie infantine	Détention	Acc.		2	1	1	4	3	5	1	1			
		Tent.						1						
	Distribution	Acc.		6	1	4	5	4	5	5				
	Accès pornographie infantine via technologie	Acc.			2						2			
	Non spécifié	Acc.		1										
	Sous-total		9	4	5	9	8	10	6	3				



Infr. contre les mœurs

			2000	2015	2016	2017	2018	2019	2020	2021	2022	2023	2024	2025
Pornographie	Acc.									1				
	Sous-total									1				
Incitation à la débauche	Victime mineure	Acc.			2	1	4	2	2	2	1			
	Age victime inconnu	Acc.		1			1							
	Non spécifié	Acc.											1	
	Sous-total			1	2	1	5	2	2	2	1		1	
Exploitation de la débauche d'autrui	Victime mineure	Acc.			4		1							
	Victime majeure	Acc.			1	1	1				2			
	Age victime inconnu	Acc.						1			1			
	Sous-total				5	1	2	1			3			
Outrage public aux bonnes mœurs	Actions (exhibitionnisme, etc.)	Acc.		16	9	7	6	7	8	6	8			
	Ecrits, images, objets	Acc.	3	1	3	3	2		2	1	1			
	Exhibitionnisme (nvCPS)	Acc.									1	3	4	2
	Contenu pornographique extrême ou violent (nvCPS)	Acc.								1		1		2
	Non spécifié	Acc.		1										
Sous-total		3	18	12	10	8	7	10	8	10	4	4	4	
Voyeurisme	Observation/enregistrement de nudité ou intimité	Acc.		1	3	1	2		3	4				
	Diffusion enregistrement nudité ou intimité	Acc.			6	13	7	8	8	6	4			
	Non spécifié	Acc.										1		
	Sous-total			1	9	14	9	8	11	10	4	1		
Voyeurisme direct (nvCPS)	Victime < 16a	Acc.								1	2			
	Victime majeure	Acc.										1		
	Sous-total									1	2	1		
Voyeurisme via moyen technique ou autre (nvCPS)	Victime < 16a	Acc.										2	2	
	Victime 16a - 18a	Acc.									1	1		
	Victime majeure	Acc.									1		2	
	Sous-total										2	3	4	
Diffusion de contenu à caractère sexuel (nvCPS)	Victime < 16a	Acc.										2	1	
	Victime majeure	Acc.										1	2	
	Sous-total											3	3	
Diffusion contenu sex. but méchant/lucrat. (nvCPS)	Victime < 16a	Acc.									1	5	2	1
	Victime 16a - 18a	Acc.										1	1	
	Victime majeure	Tent.									1	1	5	1
	Sous-total										2	7	8	3
Grooming (contact par ICT avec mineur < 16 ans)	Acc.				1						1			
	Sous-total				1						1			
Grooming offline - sans ICT (nvCPS)	Victime < 16a	Acc.										1		
	Sous-total											1		



Infr. contre les mœurs

			2000	2015	2016	2017	2018	2019	2020	2021	2022	2023	2024	2025
Grooming online - avec ICT (nvCPS)	Victime < 16a	Acc.									1			
		Sous-total									1			
Exploitation sexuelle mineurs-prostitution (nvCPS)	Incitation à la débauche/prostit. (nvCPS)	Acc.									2			1
		Sous-total									2			1
Images d'abus sexuels de mineurs (nvCPS)	Production/diffusion images abus sexuels (nvCPS)	Acc.									2	7	7	
	Détention/acquisition images abus sexuels (nvCPS)	Acc.									2	2	5	
	Accès à images abus sexuels de mineurs (nvCPS)	Acc.									1			
		Sous-total									5	9	12	
Abus de la prostitution - personne majeure (nvCPS)		Acc.											2	
		Sous-total											2	
Total			28	77	59	70	66	70	84	63	79	85	79	19



Infr. contre autres valeurs morales et sentiments

			2000	2015	2016	2017	2018	2019	2020	2021	2022	2023	2024	2025
Harcèlement	Harcèlement par téléphone (OLD)	Acc.	2											
		Acc.	3	236	177	183	156	201	161	142	137	152	143	83
	Sous-total	5	236	177	183	156	201	161	142	137	152	143	83	
Violation de sépulture		Acc.			1							1		
		Sous-total			1							1		
Violation du secret professionnel		Acc.		3	2			1	1					
		Sous-total		3	2			1	1					
Atteinte à l'honneur	Calomnie et diffamation	Acc.	12	22	29	24	19	26	15	19	24	18	23	7
	Déclaration calomnieuse	Acc.		1	2	3	1		2		1			
	Imputation calomnieuse	Acc.		2					1					
	Divulgateion méchante	Acc.		1			1		2		1			
	Injures (Délit)	Acc.		54	28	20	19	9	5	7	5	5	4	5
	Sous-total		12	80	59	47	40	35	25	26	31	23	27	12
Vie privée	Violation de domicile par un particulier	Acc.	9	24	29	23	23	19	13	11	15	9	10	5
		Tent.			1			1						
	Violation du secret des lettres	Acc.			2				1			4		
	Sous-total	9	24	32	23	23	20	14	11	15	13	10	5	
Tapage nocturne		Acc.	4	27	7	12	5	14	14	4	19	13	10	5
		Sous-total	4	27	7	12	5	14	14	4	19	13	10	5
Violation de communication par particulier		Acc.		2							1			
		Sous-total		2							1			
Abus faiblesses de personnes		Acc.				2		1			1	2	2	1
		Sous-total				2		1			1	2	2	1
Cyberlokkng (leurre de mineur par ICT)		Acc.							1		5			
		Sous-total							1		5			
Attirer ou utiliser mineur ou personne vulnérable		Acc.									1			
		Sous-total									1			
Occupation bien d'autrui (squatter)	Pénétrer / occuper / séjourner (bien non habité)	Acc.								1	1	1		
		Acc.								1			1	
		Sous-total								2	1	2		
	Total		30	372	278	267	224	272	216	185	211	206	192	106



Infr. relative au statut juridique de l'enfant

			2000	2015	2016	2017	2018	2019	2020	2021	2022	2023	2024	2025
Non-représentation d'enfants	Par les parents	Acc.	17	14	19	38	39	49	27	27	26	51	31	20
	Par une personne qui en a la charge	Acc.			1	5				1	1	2	4	
		Sous-total	17	14	20	43	39	49	27	28	27	53	35	20
Non spécifié		Acc.						1						
		Sous-total						1						
		Total	17	14	20	43	39	50	27	28	27	53	35	20



Vol et extorsion

			2000	2015	2016	2017	2018	2019	2020	2021	2022	2023	2024	2025
Vol avec circ. aggr.	Avec violence	Acc.	85	19	30	20	25	30	16	13	24	12	15	8
		Tent.	17	7	7	5	4	5	4	3	2	1	5	2
	Sans violence	Acc.	793	430	319	371	329	270	174	149	145	132	143	70
		Tent.	306	180	152	141	122	95	75	75	78	67	65	36
Sous-total			1.201	636	508	537	480	400	269	240	249	212	228	116
Vol sans circ. aggr.	Avec violence	Acc.	33	37	27	34	22	14	17	14	22	17	16	4
		Tent.	4	1	3		3	2	2	1		1	3	
	Sans violence, Vol à la tire	Acc.	97	59	60	41	45	35	23	17	21	25	20	6
		Acc.	1	7	2	1	4	3	1	3	1			
	Sans violence, Vol d'usage	Acc.	6	12	6	10	7	8	3	4	11	4	1	2
		Acc.	607	452	446	473	443	362	291	276	311	280	267	138
Sans violence	Tent.	3	19	11	16	5	7	6	8	8	12	14	5	
Sous-total			751	587	555	575	529	431	343	323	374	339	321	155
Vol non spécifié	Acc.	237	7	2	4	4	6	4	4	4	3		3	4
	Tent.	9		1										
Sous-total			246	7	3	4	4	6	4	4	3		3	4
Extorsion	Acc.	2	22	8	13	12	11	4	6	6	10	10	9	
	Tent.	1	11	6	9	4	7	4	4	13	8	7	5	
Sous-total			3	33	14	22	16	18	8	10	19	18	17	14
Total			2.201	1.263	1.080	1.138	1.029	855	624	577	645	569	569	289



Fraude

		2000	2015	2016	2017	2018	2019	2020	2021	2022	2023	2024	2025
Blanchiment d'argent	Acc.		2	2	3	3	3	23	6	7	7	12	3
	Tent.								1				
	Sous-total		2	2	3	3	3	23	7	7	7	12	3
Recel	Recel simple	Acc.	8	20	15	12	11	14	14	11	13	8	10
	Recel qualifié	Acc.	11	2	2		1			1		1	1
	Non spécifié	Acc.	5		7			1					
	Sous-total		24	22	24	12	12	15	14	11	14	8	11
Grivèlerie	Carburant / lubrifiant	Acc.	5					1		2	2		
	Boissons et aliments	Acc.	2		2		3	1	2	2	1		
	Voiture de location	Acc.	1	2	2	4	2	3	4	5	1	4	1
	Non spécifié	Acc.	2										
	Sous-total		10	2	4	4	2	6	6	2	9	4	4
Détournement et destruction frauduleuse	Cel frauduleux	Acc.	64	27	25	31	26	17	17	17	19	29	15
	D'argent, de papiers, etc.	Acc.			1	1		1		1		3	
	D'objets saisis	Acc.	1	2	1		1				1		
	D'héritage	Acc.		1	1	1							1
	Non spécifié	Acc.	4	1	1		1		1		1	1	2
Sous-total		69	31	29	33	28	18	18	18	21	33	18	
Escoquerie	Fraude par internet	Acc.		31	31	40	43	57	115	116	195	163	89
		Tent.		8	9	11	18	18	12	9	6	11	3
	Escoquerie sans internet	Acc.		26	30	37	39	39	31	18	22	26	26
		Tent.		7	4	16	7	11	4	3	2	5	5
	Non spécifié	Acc.	15										
	Tent.	2											
Sous-total		17	72	74	104	107	125	162	146	225	205	123	
Tromperie	Marchandises vendues / travail fourni	Acc.	1		2			1		1			2
	Sous-total		1	2			1		1			2	
Abus de confiance et infr. apparentées	Abus de confiance	Acc.	29	54	37	52	40	49	39	41	33	44	49
		Tent.					1						
	Abus des faiblesses	Acc.		1	8	10	7	6		4	7	5	8
		Tent.										1	
Sous-total		29	55	45	62	48	55	39	45	40	50	57	
Abus de biens sociaux	Par des sociétés	Acc.			1		1		2		1		
	Autres	Acc.		1					1				
	Sous-total		1	1		1		3		1			
Infr. liées à l'insolvabilité	Par le débiteur	Acc.			1								
	Non spécifié	Acc.		3	1	1		2		1		1	
	Sous-total		3	2	1		2		1		1		

FPF/DGR/DR1/BIPOL - Statistiques policières de criminalité (date de clôture: 31/10/2025)
 Les données pour les années 2001 jusqu'à 2014 ne sont plus publiées mais restent disponibles sur demande auprès du service BIPOL.
 Les données pour 2025 ne concernent que le 1er semestre.



Fraude

		2000	2015	2016	2017	2018	2019	2020	2021	2022	2023	2024	2025
Chèques sans provision	Acc.	14											
	Tent.	1											
Sous-total		15											
Total		165	188	183	219	201	225	265	231	317	308	227	111



Dégradation de la propriété

			2000	2015	2016	2017	2018	2019	2020	2021	2022	2023	2024	2025	
Incendie volontaire	Dans lieu habité (de jour)	Acc.	2	1	1	1	2	1	2		2	1	3	2	
		Tent.			2	1	1				1				
	Dans lieu habité (de nuit)	Acc.	4	4	5	1	4	4	1	2	2	2	1	1	2
		Tent.	1			2				1	3	1	1		
	Dans lieu habité (moment indéterminé)	Acc.	1												
		Tent.					2								
	Dans un autre lieu (de jour)	Acc.	5	10	11	4	5	8	8	8	8	18	8	3	5
		Tent.		1			1		1	1	1				
	Dans un autre lieu (de nuit)	Acc.	7	23	21	21	20	24	19	21	21	45	21	12	15
		Tent.	1		3	1	1				1	1			
Dans un autre lieu (moment indéterminé)	Acc.	1	1	1	3			1	4		1				
	Tent.														
		Sous-total	22	40	44	34	36	38	36	36	71	32	19	24	
Destruction par explosion volontaire		Dans un autre lieu (moment indéterminé)	Tent.								1				
		Sous-total									1				
Incendie involontaire		Acc.	10	12	11	5	22	9	9	13	15	9	5	9	
		Sous-total	10	12	11	5	22	9	9	13	15	9	5	9	
Destruction, dénaturation, dégradation	Avec circ. aggr.	Acc.	118	2	7	2	3	2						1	
		Acc.			1										
	Destruction de biens agricoles	Acc.	4	1		2	1	1	4						1
		Tent.	2												
		Sous-total	124	3	8	4	4	3	4					1	
Vandalisme	Sur véhicules	Acc.	107	200	153	163	163	148	112	108	112	114	112	42	
		Tent.	1												
	Sur autres biens mobiliers	Acc.	41	45	40	42	32	28	29	40	32	43	35	18	
		Acc.	1	6	4	7	10	7	6	7	6	1	5	1	
	Autres détériorations sur biens immobiliers	Acc.	52	88	95	92	109	93	86	87	75	56	75	25	
		Acc.	23	45	43	30	27	21	9	17	20	25	11	4	
		Sous-total	225	384	335	334	341	297	242	259	245	239	238	90	
		Total	381	439	398	377	403	347	291	308	332	280	263	124	



Infr. contre la Sécurité de l'Etat

		2000	2015	2016	2017	2018	2019	2020	2021	2022	2023	2024	2025
Sûreté intérieure de l'Etat	Acc.		1										
	Sous-total		1										
Terrorisme	Diffuser un message qui incite au terrorisme	Acc.				2							
	Sous-total					2							
	Total		1			2							



Infr. contre la sécurité publique

			2000	2015	2016	2017	2018	2019	2020	2021	2022	2023	2024	2025
Organisation criminelle	Acc.				2				1		1			
	Sous-total				2				1		1			
Association de malfaiteurs	Acc.			1	2			3			1		3	1
	Sous-total			1	2			3			1		3	1
Evasion de prisonniers	Evasion simple	Acc.					1			2		4	5	2
	Evasion qualifiée	Acc.										1		
	Non-rentrée de congé	Acc.			1				1	2			1	1
	Non-respect surveillance électronique	Acc.		1	1	1	5	3	4	1	12	4	4	4
	Sous-total			1	2	1	6	3	5	5	12	9	10	7
Recel	Recel de criminel	Acc.					1						1	1
	Sous-total						1						1	1
Menaces	Menace d'attentat	Acc.		1				1	4	1				
	Verbales	Acc.	168	150	122	100	111	115	83	70	74	87	78	54
	Ecrites	Acc.	6	35	37	35	46	45	36	26	35	24	29	15
	Par gestes, emblèmes	Acc.	25	88	95	75	83	71	67	75	86	63	60	29
	Alerte à la bombe	Acc.	1	1	4			1	1	2	4	1	2	1
	Non spécifié	Acc.	6		1		2	1		1			6	
	Sous-total	206	275	259	210	242	234	191	175	175	199	175	175	99
	Total	206	277	265	211	249	240	197	180	180	213	184	189	108



Infr. contre l'autorité publique

		2000	2015	2016	2017	2018	2019	2020	2021	2022	2023	2024	2025
Violence c/ personnes investies autorité publique	Acc.				2						1	1	
	Sous-total				2						1	1	
Rébellion	Rébellion armée	Acc.	1		1	1		1			3	2	
	Rébellion non armée	Acc.	13	14	11	10	14	7	3	5	6	7	4
	Non spécifié	Acc.	2	1	2		1		1		2	2	
	Sous-total		16	16	14	11	16	7	5	5	8	12	6
Outrages	Acc.	7	15	20	6	17	16	12	6	13	14	16	10
	Sous-total	7	15	20	6	17	16	12	6	13	14	16	10
Refus de coopération (informatique et télécom)	Acc.								1				
	Sous-total								1				
Autres infractions	Bris de scellés	Acc.		1	2		2	1		3	2		
	Imprimés sans éditeur responsable	Acc.		1									
	Industrie, commerce et enchères publiques	Acc.					1						
	Sous-total			2	2		3	1		3	2		
Total		23	31	36	21	33	26	18	12	24	29	23	12



Infr. contre la foi publique

			2000	2015	2016	2017	2018	2019	2020	2021	2022	2023	2024	2025
Faux en écritures	Faux en écritures	Acc.	26	22	19	17	16	12	4	15	8	10	7	4
		Tent.	1		1									
	Usage de faux en écrit. et écrit. falsifiées	Acc.	25	28	24	18	21	12	10	13	11	13	14	5
		Tent.			1		1							
	Sous-total		52	50	45	35	38	24	14	28	19	23	21	9
Usurpation	Immixtion dans fonctions publiques	Acc.	2	1	2	2	1	1	1					
	De fonctions	Acc.			1	1	1	3						
	De titres	Acc.									1			
	De grades	Acc.						2						
	De nom	Acc.	2	33	37	31	38	35	37	34	25	31	40	13
		Tent.					1							1
	Non spécifié	Acc.					1			1				
	Sous-total		4	34	40	34	42	41	38	35	26	31	41	13
Contrefaçon / falsification	Contrefaçon	Acc.		1	1	3	5	4	1	2	3	4	2	3
	Falsification	Acc.		1	2		1	2	2	1	4	2	1	
	Sous-total			2	3	3	6	6	3	3	7	6	3	3
Fausses monnaies	Emission	Acc.	31	14	3	2			3	2		1	1	
		Tent.										1		
	Non spécifié	Acc.	1		1									
	Autres	Acc.	7	5	4	2	4	2		1	1	1	3	
	Sous-total		39	19	8	4	4	2	3	3	1	3	4	
Faux en justice	Faux témoignage	Acc.	1											
	Fausse déclarations	Acc.	2	2	1	2	1	1	3	2		3		
	Subornation de témoins	Acc.								1				
	Sous-total		3	2	1	2	1	1	3	3		3		
	Total		98	107	97	78	91	74	61	72	53	66	69	25



Châtelet

Infraction Code pénal

Infr. contre la famille

		2000	2015	2016	2017	2018	2019	2020	2021	2022	2023	2024	2025
Abandon de famille	Acc.	4	3		1	3					1		
	Sous-total	4	3		1	3					1		
Refus du droit aux relations personnelles	Acc.	38	75	62	54	29	35	27	22	20	28	24	10
	Sous-total	38	75	62	54	29	35	27	22	20	28	24	10
Non-acquittement pension alimentaire	Acc.	17	23	9	12	10	1	1	1	5	7	8	2
	Sous-total	17	23	9	12	10	1	1	1	5	7	8	2
Non spécifié	Acc.			1									
	Sous-total			1									
	Total	59	101	72	67	42	36	28	23	25	36	32	12

Criminalité informatique

		2000	2015	2016	2017	2018	2019	2020	2021	2022	2023	2024	2025
Hacking	Acc.		6	4	2	6	2	8	11	10	24	9	1
	Tent.										1		
	Sous-total		6	4	2	6	2	8	11	10	25	9	1
Faux en informatique	Acc.			1	1	3		1	2	1	3	2	
	Sous-total			1	1	3		1	2	1	3	2	
Fraude informatique	Acc.		188	272	108	87	112	99	107	129	130	222	83
	Tent.		33	47	18	12	20	16	9	2	9	13	1
	Sous-total		221	319	126	99	132	115	116	131	139	235	84
Sabotage	Acc.				3	2		2			1		
	Sous-total				3	2		2			1		
	Total		227	324	132	110	134	126	129	142	168	246	85



Exercice illégal de l'autorité publique

		2000	2015	2016	2017	2018	2019	2020	2021	2022	2023	2024	2025
Usurpation de pouvoir	Acc.					1							
	Sous-total					1							
Corruption publique	Acc.		1							1			1
	Tent.		1				1						
	Sous-total		2				1			1			1
Détention par fonctionnaire public	Acc.			1	1								
	Sous-total			1	1								
Actes arbitraires	Acc.			1						1			
	Sous-total			1						1			
Abus de l'autorité	Acc.			1				2	3			2	1
	Sous-total			1				2	3			2	1
Violation de communication par fonctionnaire	Acc.												1
	Sous-total												1
	Total		2	3	1	1	1	2	3	2		2	3

Marchand de sommeil

		2000	2015	2016	2017	2018	2019	2020	2021	2022	2023	2024	2025
Sans circ. aggr.	Acc.		2	3	1	1					2	2	
	Sous-total		2	3	1	1					2	2	
Avec circ. aggr.	Acc.								1			2	
	Sous-total								1			2	
	Total		2	3	1	1			1		2	4	



Traite des êtres humains

		2000	2015	2016	2017	2018	2019	2020	2021	2022	2023	2024	2025
Exploitation sexuelle	Acc.			1	1						1		
	Sous-total			1	1						1		
Exploitation économique	Acc.			1								1	
	Sous-total			1								1	
Production ou diffusion de pornographie enfantine	Acc.					2							
	Sous-total					2							
	Total			2	1	2					1	1	

Provocation crime ou délits

		2000	2015	2016	2017	2018	2019	2020	2021	2022	2023	2024	2025
Provocation délits	Acc.								2				
	Sous-total								2				
Provocation crime	Acc.							1	1				
	Sous-total							1	1				
	Total							1	3				

Autres infractions Code pénal

		2000	2015	2016	2017	2018	2019	2020	2021	2022	2023	2024	2025
	Acc.						1						
	Sous-total						1						
	Total						1						

Contravention Code pénal

		2000	2015	2016	2017	2018	2019	2020	2021	2022	2023	2024	2025
Injures (Contravention)	Acc.	11											
	Sous-total	11											
Autres contraventions CP	Acc.	14	20	8	2	1	2				1		
	Sous-total	14	20	8	2	1	2				1		
	Total	25	20	8	2	1	2				1		



STATISTIQUES POLICIERES DE CRIMINALITE

LIEU DE PERPETRATION: COMMUNE

Châtelet

***ANNEXE II: DETAIL PAR CATEGORIE DE DELIT
LOIS SPECIALES***



Châtelet

Infraction Lois spéciales

Drogues

			2000	2015	2016	2017	2018	2019	2020	2021	2022	2023	2024	2025	
Détention		Acc.	18	247	149	155	144	165	237	203	247	262	137	60	
		Tent.	3												
		Sous-total	21	247	149	155	144	165	237	203	247	262	137	60	
Usage	Usage en groupe	Acc.	8												
		Usage individuel	Acc.	8											
			Tent.	1											
			Faciliter l'usage	Acc.	2		2	1		2	4		1		
		Non spécifié	Tent.	1											
	Sous-total	20		2	2	1		2	4		1				
Importation et exportation		Acc.	4	5	11	20	4	1	2	1				1	
		Sous-total	4	5	11	20	4	1	2	1				1	
Fabrication		Acc.	1	7	15	9	7	11	10	6	4		2		
		Sous-total	1	7	15	9	7	11	10	6	4		2		
Commerce		Acc.	7	48	37	29	14	16	20	25	18	31	12	12	
		Tent.	1												
		Sous-total	8	48	37	29	14	16	20	25	18	31	12	12	
Protoxyde d'azote (gaz hilarant)		Acc.												3	
		Sous-total												3	
Autres		Acc.	1		2	7	4	4	2	1			1	1	
		Sous-total	1		2	7	4	4	2	1			1	1	
Total			55	307	216	222	174	197	273	240	269	294	152	77	



Législation sur les étrangers

			2000	2015	2016	2017	2018	2019	2020	2021	2022	2023	2024	2025
Transmigration illégale	Mariages simulés/blancs sans récompense/contrainte	Acc.	1	2	2		1	5	2	3	4	4	3	5
		Tent.											1	
	Cohab. légale de complais. sans récompense/contr.	Acc.						1			1			
	Accès au territoire	Acc.		7	11	7	7	10	3	8	6	2	4	4
	Séjour	Acc.	2	58	53	26	40	66	27	37	52	74	67	18
	Éloignement	Acc.											5	
	Pas de port de documents d'identité ou de voyage	Acc.							1	1	3			
	Inscription au registre des étrangers	Acc.		19	16	10	10	12	16	18	9	9	4	3
		Sous-total	3	86	82	43	58	94	49	67	75	89	84	30
Mariages simulés/blancs avec récompense/contrainte	Se faire rétribuer	Tent.			1									
		Sous-total			1									
Aide au séjour illégal		Acc.			1						1			
		Sous-total			1						1			
Non spécifié		Acc.		2										
		Sous-total		2										
Autres		Acc.	1											
		Sous-total	1											
		Total	4	88	84	43	58	94	49	67	76	89	84	30



Environnement

			2000	2015	2016	2017	2018	2019	2020	2021	2022	2023	2024	2025
Déchets	Transport de déchets	Acc.		2	1	2	5		4			1		
	Déchets par professionnel	Acc.		11	8	4	2	3	3	2	1	1		
	Déchets par particulier	Acc.		5	30	13	12	16	12	4	4	6	2	3
	Déchets par personne indéterminée	Acc.	7											
	Déchets: permis/autorisation	Acc.			2									
	Sous-total		7	18	41	19	19	19	19	6	5	8	2	3
Autres que déchets	Urbanisme	Acc.	3	6	2	2	2	1	3	1	1			1
	Permis d'environnement	Acc.			2	3	4	5	5	1	1	2		
	Bruit	Acc.	3		2									
	Pollution de l'eau	Acc.	1		2	2	3	1						
	Pollution de l'air	Acc.			2		1							
	Pollution du sol	Acc.		1		3	1		2	1	1			1
	Autres nuisances en matière d'environnement	Acc.	7		1						1	1		
	Sous-total		14	7	11	10	11	7	10	3	4	3	3	2
Biodiversité / Faune et flore	Commerce et détention: législation CITES	Acc.		1										
	Bien-être animal	Acc.	8	7	4	2	6	5	5	4	4	3	4	2
		Tent.	1											
	Protection de la nature	Acc.		1										
	Permis / autorisation animaux	Acc.		1		1								
	Destruction d'animaux	Acc.	1	1	3				1					
	Tent.			1										
	Sous-total		10	11	8	3	6	5	6	4	4	3	4	2
Non spécifié		Acc.	2											
	Sous-total		2											
	Total		33	36	60	32	36	31	35	13	13	14	6	7

PFF/DGR/DR/BIPOL - Statistiques policières de criminalité (date de clôture: 31/10/2025)
 Les données pour les années 2001 jusqu'à 2014 ne sont plus publiées mais restent disponibles sur demande auprès du service BIPOL.
 Les données pour 2025 ne concernent que le 1er semestre.



Armes et explosifs

			2000	2015	2016	2017	2018	2019	2020	2021	2022	2023	2024	2025
Détention illégale	Arme à feu	Acc.		16	20	20	33	54	31	20	17	17	14	10
	Arme blanche ou non à feu	Acc.		35	38	39	24	37	29	30	32	41	39	14
	Munition	Acc.		9	14	10	4	15	2	6	7	12	5	4
	Pièces/accessoires	Acc.			2	3		2		1		4	3	
	Non spécifié	Acc.	5	1		1		1						
	Sous-total		5	61	74	73	61	109	62	57	56	74	61	28
Port / transport illégal	Arme à feu	Acc.		5	10	7	6	3	2	3	5	3	1	3
	Arme blanche ou non à feu	Acc.		81	63	46	48	40	34	43	37	29	23	10
	Munition	Acc.		1	1	2	1		2	1				
	Pièces/accessoires	Acc.				1								
	Objets et/ou substances non conçus comme armes	Acc.											1	
	Non spécifié	Acc.	19		1			1		2				
	Sous-total		19	87	75	56	55	44	38	49	42	32	25	13
Commerce illégal	Arme à feu	Acc.			1	6	3	3	1			1		
	Arme blanche ou non à feu	Acc.			1									
	Non spécifié	Acc.		1		1								
	Sous-total			1	2	7	3	3	1			1		
Fabrication / réparation illégale	Arme blanche ou non à feu	Acc.			1				1		1			
	Sous-total				1				1		1			
Explosifs		Acc.			1			1					1	
	Sous-total				1			1					1	
Autre	Documents	Acc.				1								
	Vente à un mineur d'arme non à feu	Acc.							1					
	Vente par correspondance/internet d'arme à feu	Acc.			1									
	Vente par internet d'autre arme/pièce d'arme	Acc.			1									
	Mesures de sécurité	Acc.				1	1	4				1		1
	Stockage	Acc.				1	1	2						
	Défaut signalement vol ou perte	Acc.			1									
	Import / export / transit à un usage militaire	Acc.				1		1						
	Non spécifié	Acc.	12											
	Sous-total		12		3	4	2	7	1			1		1
	Total		36	149	156	140	121	164	103	106	99	108	87	42

PFF/DGR/DRI/BIPOL - Statistiques policières de criminalité (date de clôture: 31/10/2025)
 Les données pour les années 2001 jusqu'à 2014 ne sont plus publiées mais restent disponibles sur demande auprès du service BIPOL.
 Les données pour 2025 ne concernent que le 1er semestre.



Protection de la personne

			2000	2015	2016	2017	2018	2019	2020	2021	2022	2023	2024	2025
Discrimination	Incitation à la discrimination	Acc.											3	1
	Racisme et xénophobie	Acc.		5	4	4	4	9	6	7	3	8	1	
	Fondée sur son orientation sexuelle (homophobie)	Acc.		1	2	1	3	1		1	3			
	Fondée sur le sexe (sexisme)	Acc.			1							1		
	Fondée sur le handicap	Acc.										1		
	Fondée sur conviction religieuse ou philosophique	Acc.						1						1
	Autre discrimination	Acc.		1	3	2		2						
	Sous-total			7	10	7	7	13	6	8	6	10	5	1
Protection de la vie privée		Acc.	7	3	4	2	2	1			1			
	Sous-total		7	3	4	2	2	1			1			
Caméras de surveillance		Acc.		2				1	1		1		1	
	Sous-total			2				1	1		1		1	
Droit à l'image		Acc.		5	4	4	14	6	1	3	3	5	2	
	Sous-total			5	4	4	14	6	1	3	3	5	2	
Protection des données personnelles		Acc.												2
	Sous-total													2
Autres		Acc.	1	1				1				1		
	Sous-total		1	1				1				1		
	Total		8	18	18	13	23	22	8	11	11	16	8	3



Châtelet

Infraction Lois spéciales

Hormones et dopage

		2000	2015	2016	2017	2018	2019	2020	2021	2022	2023	2024	2025
Détention	Acc.		1	1		2			1				
	Sous-total:		1	1		2			1				
	Total:		1	1		2			1				

Sécurité privée

		2000	2015	2016	2017	2018	2019	2020	2021	2022	2023	2024	2025
Entreprises de gardiennage / de sécurité	Acc.						1				1		
	Sous-total:						1				1		
	Total:						1				1		

Protection de la jeunesse

		2000	2015	2016	2017	2018	2019	2020	2021	2022	2023	2024	2025
Législation sur l'obligation scolaire	Acc.		3	1	4	6	7	23	3	1	3	2	
	Sous-total:		3	1	4	6	7	23	3	1	3	2	
Législation sur la protection de la jeunesse	Acc.	6	106	97	134	82	68	69	48	54	50	60	39
	Sous-total:	6	106	97	134	82	68	69	48	54	50	60	39
Non spécifié	Acc.	2		2		1	2			1	2	2	1
	Sous-total:	2		2		1	2			1	2	2	1
	Total:	8	109	100	138	89	77	92	51	56	55	64	40



Code pénal social

		2000	2015	2016	2017	2018	2019	2020	2021	2022	2023	2024	2025
Harcèlement au travail	Acc.		3	6	4	5	4	2	2	3		5	2
	Sous-total:		3	6	4	5	4	2	2	3		5	2
Violence au travail	Acc.			1									
	Sous-total:			1									
Age d'admission au travail	Acc.		1								1		
	Sous-total:		1								1		
Rémunération et autres avantages patrimoniaux	Acc.				1								
	Sous-total:				1								
Travail illégal	Acc.		1						1				
	Sous-total:		1						1				
Fraude sociale aux cotisations (travail au noir)	Acc.		9	13	10	10	5	3	10	14	9	12	1
	Sous-total:		9	13	10	10	5	3	10	14	9	12	1
Relations collectives de travail	Acc.	1											
	Sous-total:	1											
Surveillance et contrôle	Acc.		1										
	Sous-total:		1										
Sécurité sociale	Acc.						1						
	Sous-total:						1						
Infr. contre foi publique en droit pénal social	Acc.		2	1	1	6	3					2	2
	Sous-total:		2	1	1	6	3					2	2
Escroquerie en droit pénal social	Acc.		4	8	6	5	7	4	1	1		1	3
	Sous-total:		4	8	6	5	7	4	1	1		1	3
Autres	Acc.		4	1	1	1	3			2		3	
	Sous-total:		4	1	1	1	3			2		3	
	Total:	1	25	30	23	27	23	9	14	20	10	23	8



Ivresse et alcool

		2000	2015	2016	2017	2018	2019	2020	2021	2022	2023	2024	2025
Ivresse publique	Acc.	8	108	102	114			3	4	3	6	3	2
	Sous-total:	8	108	102	114			3	4	3	6	3	2
	Total:	8	108	102	114			3	4	3	6	3	2

Registre de population

		2000	2015	2016	2017	2018	2019	2020	2021	2022	2023	2024	2025
	Acc.	20	317	289	339	343	301	259	196	131	123	54	18
	Sous-total:	20	317	289	339	343	301	259	196	131	123	54	18
	Total:	20	317	289	339	343	301	259	196	131	123	54	18

Carte d'identité

		2000	2015	2016	2017	2018	2019	2020	2021	2022	2023	2024	2025
Pas en possession	Acc.	5	8	5	7	1						2	4
	Sous-total:	5	8	5	7	1						2	4
Refus de présentation	Acc.	1	1	1									
	Sous-total:	1	1	1									
Endommagée	Acc.	2											
	Sous-total:	2											
Non spécifié	Acc.		1	1			1						
	Sous-total:		1	1			1						
Autres	Acc.	7	2	1		1							
	Sous-total:	7	2	1		1							
	Total:	15	12	8	7	2	1					2	4



Santé publique

		2000	2015	2016	2017	2018	2019	2020	2021	2022	2023	2024	2025
Interdiction de fumer	Acc.		1										
	Sous-total:		1										
Denrées alimentaires	Acc.		2	1	1	1	2	2	1				
	Sous-total:		2	1	1	1	2	2	1				
Refus ou négligence respect mesures	Acc.							277	35	4			
	Sous-total:							277	35	4			
Produits du tabac	Acc.												1
	Sous-total:												1
Non spécifié	Acc.						1						
	Sous-total:						1						
Autres	Acc.							101					
	Sous-total:							101					
	Total:		3	1	1	1	3	380	36	4			1



Travail

		2000	2015	2016	2017	2018	2019	2020	2021	2022	2023	2024	2025
Règlement général protection du travail	Acc.	3	1	1									
	Sous-total:	3	1	1									
Commerce ambulant	Acc.					1			1	1		1	
	Sous-total:					1			1	1		1	
Rémunération profession réglementée	Acc.								2				
	Sous-total:								2				
Fraude sociale aux cotisations (travail au noir)	Acc.	1	8	1	3	4	2	6	1	1			
	Sous-total:	1	8	1	3	4	2	6	1	1			
Repos hebdomadaire obligatoire	Acc.		3			1					1		
	Sous-total:		3			1					1		
Autres	Acc.	2	1					2	4	3			
	Sous-total:	2	1					2	4	3			
	Total:	6	13	2	3	6	2	8	8	5	1	1	



Protection des revenus publics

		2000	2015	2016	2017	2018	2019	2020	2021	2022	2023	2024	2025
Douane et accises	Acc.			1	3	2							
	Sous-total:			1	3	2							
Taxe de circulation / TMC	Acc.											1	
	Sous-total:											1	
Fraude sociale aux allocations	Acc.		1	1			2	1	2			1	
	Sous-total:		1	1			2	1	2			1	
Fraude TVA	Acc.	1											
	Sous-total:	1											
Fraude autres revenus publics	Acc.		1										
	Sous-total:		1										
Non spécifié	Acc.							2	1	1	6	1	
	Sous-total:							2	1	1	6	1	
	Total:	1	2	2	3	2	2	3	3	1	6	3	

Législation économique

		2000	2015	2016	2017	2018	2019	2020	2021	2022	2023	2024	2025
Concurrence	Acc.			1									
	Sous-total:			1									
Sociétés	Acc.	1							1	1	3		
	Tent.								1				
	Sous-total:	1							2	1	3		
Contrefaçon de droits de propriété intellectuelle	Acc.								1				
	Sous-total:								1				
Autres	Acc.				1	1		1	1			1	
	Sous-total:				1	1		1	1			1	
	Total:	1		1	1	1		1	4	1	3	1	



Pratiques commerciales

		2000	2015	2016	2017	2018	2019	2020	2021	2022	2023	2024	2025
Registre de commerce	Acc.			1	1			3					
	Sous-total:			1	1			3					
Autres	Acc.		2	9	2	5			2	1			1
	Sous-total:		2	9	2	5			2	1			1
	Total:		2	10	3	5		3	2	1			1

Autres lois spéciales

		2000	2015	2016	2017	2018	2019	2020	2021	2022	2023	2024	2025
Transport	Acc.			2		1			1			1	
	Sous-total:			2		1			1			1	
Loteries et jeux de hasard	Acc.		2										
	Sous-total:		2										
Infr. dans le secteur audiovisuel	Acc.	1				2							
	Sous-total:	1				2							
Energie	Acc.					1		1		1			
	Sous-total:					1		1		1			
Incitation à certains crimes	Acc.						1	1					1
	Sous-total:						1	1					1
Infractions Loi police chemins de fer	Acc.		4	2	9	3	5	4		1	1	3	2
	Sous-total:		4	2	9	3	5	4		1	1	3	2
Protection (pièce de l') uniforme policier	Acc.						1		1				
	Sous-total:						1		1				
Moyens de communications électroniques	Acc.								1		2	1	
	Sous-total:								1		2	1	
Autres	Acc.			1				1					
	Sous-total:			1				1					
	Total:	1	6	5	9	7	7	7	3	2	3	5	3

STATISTIQUES POLICIERES DE CRIMINALITE

LIEU DE PERPETRATION: COMMUNE

Châtelet

***ANNEXE III: DETAIL
FIGURES CRIMINELLES / PHENOMENES***



Châtelet

FC Vol moyen de transport

		2000	2015	2016	2017	2018	2019	2020	2021	2022	2023	2024	2025
Vol de voiture	Acc.	263	56	45	66	47	36	22	28	18	21	25	16
	Tent.	127	15	14	9	8	3	4	1	4	3	7	3
	Total	390	71	59	75	55	39	26	29	22	24	32	19
Vol de moto	Acc.	16	3	1	2	1	6	2	3	6	2	3	
	Tent.		1										
	Total	16	4	1	2	1	6	2	3	6	2	3	
Carjacking	Acc.	16	2	2	1		5	4	2	2	1	1	
	Tent.	5	1									1	
	Total	21	3	2	1		5	4	2	2	1	2	
Homejacking	Acc.	1				1	1		1		1		
	Tent.												
	Total	1				1	1		1		1		
Vol dans les garages	Acc.		2	4	3	3	3		2	1	1		3
	Tent.												
	Total		2	4	3	3	3		2	1	1		3
Vol de vélomoteur	Acc.	76	12	15	15	10	11	7	16	8	10	5	1
	Tent.	4	1						1			1	
	Total	80	13	15	15	10	11	7	17	8	10	6	1
Vol de vélo	Acc.	27	13	13	15	10	21	11	11	12	3	6	
	Tent.						1						
	Total	27	13	13	15	10	22	11	11	12	3	6	



FC Cambriolage

		2000	2015	2016	2017	2018	2019	2020	2021	2022	2023	2024	2025
Cambriolage dans habitation	Acc.	373	221	140	201	180	154	93	76	74	53	77	37
	Tent.	129	113	83	92	84	71	55	55	63	54	43	25
	Total	502	334	223	293	264	225	148	131	137	107	120	62
Cambriolage ds entreprise ou commerce	Acc.	98	32	45	19	18	16	14	9	8	15	15	9
	Tent.	40	16	17	9	10	6	6	1	5	1	5	2
	Total	138	48	62	28	28	22	20	10	13	16	20	11
Cambriolage ds service public ou bâtiment administ	Acc.	48	13	7	11	12	9	6	6	4	3	2	
	Tent.	13	6	6	4	3	2	1	1	1	1		3
	Total	61	19	13	15	15	11	7	7	5	4	2	3
Vol au béliier	Tent.					1							1
	Total					1							1
Cambriolage dans bâtiment (total)	Acc.	516	265	192	231	210	179	113	91	86	71	94	46
	Tent.	180	135	106	105	97	79	62	57	69	56	48	30
	Total	696	400	298	336	307	258	175	148	155	127	142	76

FC Vol autre

		2000	2015	2016	2017	2018	2019	2020	2021	2022	2023	2024	2025
Vol à main armée	Acc.	63	14	22	13	8	8	5	6	10	9	13	9
	Tent.	16	5	6	2	2	4	2	2	2	3	4	2
	Total	79	19	28	15	10	12	7	8	12	12	17	11
Vol avec violence sans arme	Acc.	86	64	44	52	54	81	63	37	57	35	28	12
	Tent.	12	14	10	10	9	17	13	7	17	8	11	5
	Total	98	78	54	62	63	98	76	44	74	43	39	17
Vol dans ou sur un véhicule	Acc.	260	177	158	149	184	113	110	112	99	110	82	50
	Tent.	18	32	26	18	15	10	12	10	7	16	5	4
	Total	278	209	184	167	199	123	122	122	106	126	87	54
Vol d'armes et explosifs	Acc.	23	10	7	12	14	6	4	2	6	3	6	3
	Total	23	10	7	12	14	6	4	2	6	3	6	3



FC Vol autre

		2000	2015	2016	2017	2018	2019	2020	2021	2022	2023	2024	2025
Arrachage de sac à main	Acc.	9	9	9	2	4		1	3	2	1	1	1
	Tent.	1											
	Total	10	9	9	2	4		1	3	2	1	1	1
Vol à l'arraché	Acc.	22	21	19	21	15	13	13	15	15	10	7	2
	Tent.	1	2	2	1	2	1	1	1			1	
	Total	23	23	21	22	17	14	14	16	15	10	8	2
Vol à la tire	Acc.	155	62	66	44	47	36	25	17	21	26	21	6
	Tent.												
	Total	155	62	66	44	47	36	25	17	21	26	21	6
Vol à l'étalage	Acc.	67	91	108	126	108	94	73	54	104	74	100	40
	Tent.		1	5	2	1	1		3	2		7	1
	Total	67	92	113	128	109	95	73	57	106	74	107	41
Vol par ruse	Acc.	13	29	30	18	15	16	11	7	5	7	3	3
	Tent.	3	4	1			3	2					1
	Total	16	33	31	18	15	19	13	7	5	7	3	4
Vol de métaux	Acc.		19	12	8	9	6	5	2	10	5	5	3
	Tent.		1	1	1						1	1	1
	Total		20	13	9	9	6	5	2	10	6	6	4
Vol sur les chantiers	Acc.	9	6	4	6	7	5	3	4	5	6	6	2
	Tent.	3				2			1		2		
	Total	12	6	4	6	9	5	3	5	5	8	6	2
Home-invasion	Acc.						1			1			
	Tent.												
	Total						1			1			
Vol d'animaux	Acc.	3		1	2	1	1	1	1	4	1	2	1
	Tent.												
	Total	3		1	2	1	1	1	1	4	1	2	1
Vol de cargaison	Acc.					1					1		
	Tent.										1		
	Total					1				2			



Criminalité ICT

		2000	2015	2016	2017	2018	2019	2020	2021	2022	2023	2024	2025
Fraude de cartes de paiements	Acc.	4	141	198	73	52	51	27	65	70	61	19	12
	Tent.		19	38	15	7	12	6	3	2	5	6	
	Total	4	160	236	88	59	63	33	68	72	66	25	12
Phishing	Acc.						1	1	1		1	14	9
	Tent.										1		
	Total						1	1	1		2	14	9
Ransomware	Acc.				1	1							
	Tent.												
	Total				1	1							
Shouldersurfing	Acc.		2	12	1	4	5	1	1		2		
	Tent.			3									
	Total		2	15	1	4	5	1	1		2		
Skimming	Acc.		3		2								
	Tent.												
	Total		3		2								



FC Autre

		2000	2015	2016	2017	2018	2019	2020	2021	2022	2023	2024	2025
Violence contre les métiers d'intérêt général	Acc.	6	2	3	6	4	2	2	5	1	5	3	2
	Total	6	2	3	6	4	2	2	5	1	5	3	2
Viol collectif	Acc.			1	5			1					
	Tent.				1					1		1	
	Total			1	6			1		1		1	
Graffiti	Acc.	1	6	4	7	10	8	6	7	6	1	5	1
	Total	1	6	4	7	10	8	6	7	6	1	5	1
Dégradation de voiture	Acc.	88	204	154	167	170	159	121	111	130	121	116	49
	Tent.	3			1			1	1				
	Total	91	204	154	168	170	159	122	112	130	121	116	49
Rixe au couteau	Acc.	2	2	3	1	4	2	2	5		5	1	
	Tent.				2	2	2						2
	Total	2	2	3	3	6	4	2	5		5	1	2

PH Violence intrafamiliale (VIF)

		2000	2015	2016	2017	2018	2019	2020	2021	2022	2023	2024	2025
VIF: physique, dans le couple	Acc.	7	154	148	151	151	116	143	129	158	157	146	59
	Tent.				1	1			2		2		3
	Total	7	154	148	152	152	116	143	131	158	159	146	62
VIF: physique, envers des descendants	Acc.	2	23	32	31	30	29	26	38	38	41	34	18
	Tent.			1			1					1	
	Total	2	23	33	31	30	30	26	38	38	41	35	18
VIF: physique, envers d'autres membres	Acc.	81	34	34	47	51	26	39	42	29	35	26	7
	Tent.			1			2					1	
	Total	81	34	35	47	51	28	39	42	29	35	27	7
VIF: sexuelle, dans le couple	Acc.			2		4	2	3	2	3	1	3	
	Total			2		4	2	3	2	3	1	3	



PH Violence intrafamiliale (VIF)

		2000	2015	2016	2017	2018	2019	2020	2021	2022	2023	2024	2025
VIF: sexuelle, envers des descendants	Acc.	2	5	4	3	7	1	4	5	2			
	Total	2	5	4	3	7	1	4	5	2			
VIF: sexuelle, envers d'autres membres	Acc.			1	1			2	1	1	1	1	
	Total			1	1			2	1	1	1	1	
VIF: psychique, dans le couple	Acc.	55	120	123	149	108	121	95	80	83	108	94	43
	Total	55	120	123	149	108	121	95	80	83	108	94	43
VIF: psychique, envers des descendants	Acc.		9	26	16	16	6	13	13	14	12	13	7
	Total		9	26	16	16	6	13	13	14	12	13	7
VIF: psychique, envers d'autres membres	Acc.		28	19	23	17	13	15	9	11	14	11	4
	Total		28	19	23	17	13	15	9	11	14	11	4
VIF: économique, dans le couple	Acc.	1	20	25	25	14	15	18	13	13	18	13	5
	Tent.			2									
	Total	1	20	27	25	14	15	18	13	13	18	13	5
VIF: économique, envers des descendants	Acc.	2	1	1	3	4	2	2	2	3	3	4	2
	Tent.			1									
	Total	2	1	2	3	4	2	2	2	3	3	4	2
VIF: économique, envers d'autres membres	Acc.	28	44	24	26	23	13	16	5	12	16	15	4
	Tent.		1			1							
	Total	28	45	24	26	24	13	16	5	12	16	15	4

PH Hormones et dopage

		2000	2015	2016	2017	2018	2019	2020	2021	2022	2023	2024	2025
Dopage humain	Acc.		1	2		3			1	1			
	Total		1	2		3			1	1			
Engraissement illégal	Acc.								1				
	Total								1				



PH Drogues

		2000	2015	2016	2017	2018	2019	2020	2021	2022	2023	2024	2025
Vente de cocaïne	Acc.		12	11	1	3	3	6	5	2	8	4	5
	Total		12	11	1	3	3	6	5	2	8	4	5
Import-export de cocaïne	Acc.		2		1								
	Total		2		1								
Production de drogues synthétiques	Acc.						1	1					
	Total						1	1					
Vente de drogues synthétiques	Acc.		1			1	2		2				
	Total		1			1	2		2				
Production de cannabis (culture)	Acc.		7	9	4	3	2	8	2	3		1	
	Total		7	9	4	3	2	8	2	3		1	
Import-export de cannabis en grande quantité	Acc.			1	1								
	Total			1	1								
Vente de cannabis en grande quantité	Acc.			1							1		
	Total			1							1		
Vente-traffic d'héroïne	Acc.	1	4	6		1	1	1	2	1		1	2
	Total	1	4	6		1	1	1	2	1		1	2

PH Trafic d'armes

		2000	2015	2016	2017	2018	2019	2020	2021	2022	2023	2024	2025
Commerce et production d'arme à feu et mun.	Acc.			2	7	3	4	1			1		
	Total			2	7	3	4	1			1		
Commerce et production d'arme non à feu	Acc.			3				2		1			
	Total			3				2		1			



PH Traite des êtres humains

		2000	2015	2016	2017	2018	2019	2020	2021	2022	2023	2024	2025
TEH - exploitation économique	Acc.			1								1	
	Total			1								1	
TEH - exploitation sexuelle	Acc.			4	2	4	1			5	1	2	1
	Total			4	2	4	1			5	1	2	1

PH Violence dans l'espace public

		2000	2015	2016	2017	2018	2019	2020	2021	2022	2023	2024	2025
Violence physique (transport public)	Acc.	2	4	6	4	4	2	1	2		3	2	2
	Total	2	4	6	4	4	2	1	2		3	2	2
Violence physique (voie publique)	Acc.	89	163	152	151	179	125	108	131	134	142	137	48
	Tent.	1		5	8	2	7	3	2	5	1	4	3
	Total	90	163	157	159	181	132	111	133	139	143	141	51
Violence physique (autre endroit public)	Acc.	6	4	8		12	3	5	4	4	2	5	
	Tent.				1								
Total	6	4	8	1	12	3	5	4	4	2	5		
Violence physique (endroit accessible au public)	Acc.	29	27	30	15	31	22	23	16	26	21	24	10
	Tent.	1	1			1			1		1		
Total	30	28	30	15	32	22	23	17	26	22	24	10	
Violence sexuelle (transport public)	Acc.			2	1	1					1	1	1
	Total			2	1	1					1	1	1
Violence sexuelle (voie publique)	Acc.	4	18	15	6	11	6	6	2	10	5	9	3
	Tent.	2					1			2			
Total	6	18	15	6	11	7	6	2	12	5	9	3	
Violence sexuelle (autre endroit public)	Acc.	3	1		2	1	1	2		1			
	Total	3	1		2	1	1	2		1			
Violence sexuelle (endroit accessible au public)	Acc.		4	2	3		6	1		2	3	2	1
	Total		4	2	3		6	1		2	3	2	1



PH Violence dans l'espace public

		2000	2015	2016	2017	2018	2019	2020	2021	2022	2023	2024	2025
Violence psychique (transport public)	Acc.	2	8	7	2	4	1	6	4	3	3	2	2
	Total	2	8	7	2	4	1	6	4	3	3	2	2
Violence psychique (voie publique)	Acc.	61	163	130	155	129	133	125	75	105	103	91	53
	Total	61	163	130	155	129	133	125	75	105	103	91	53
Violence psychique (autre endroit public)	Acc.	4	22	18	9	14	9	4	10	13	7	4	8
	Total	4	22	18	9	14	9	4	10	13	7	4	8
Violence psychique (endroit accessible au public)	Acc.	36	43	46	22	33	34	22	21	24	24	25	14
	Tent.											1	
	Total	36	43	46	22	33	34	22	21	24	24	26	14
Vol à main armée (transport public)	Acc.	2		1						1			1
	Total	2		1						1			1
Vol à main armée (voie publique)	Acc.	17	6	6	5	2	1	3	1	1	2	2	3
	Tent.	6	2	3	2	1	1	1	1	1		1	1
	Total	23	8	9	7	3	2	4	2	2	2	3	4
Vol à main armée (autre endroit public)	Acc.	1		1									1
	Total	1		1									1
Vol à main armée (endroit accessible au public)	Acc.	39	6	6	6	4	6	1	5	2	5	10	3
	Tent.	9	3	1		1	2	1	1		1	3	
	Total	48	9	7	6	5	8	2	6	2	6	13	3
Vol avec violence sans arme (transport public)	Acc.	3	2	3	5	3	1	1		3			1
	Total	3	2	3	5	3	1	1		3			1
Vol avec violence sans arme (voie publique)	Acc.	38	39	23	25	31	28	23	18	26	15	9	6
	Tent.	6	8	4	2	4	6	2	2	3	2	6	1
	Total	44	47	27	27	35	34	25	20	29	17	15	7
Vol avec violence sans arme (autre endroit public)	Acc.	3	2	3	1		1	1	2	2	1	1	
	Tent.			1					1				
	Total	3	2	4	1		1	1	3	2	1	1	



PH Violence dans l'espace public

		2000	2015	2016	2017	2018	2019	2020	2021	2022	2023	2024	2025
Vol avec violence sans arme (endr. acces. au pub.)	Acc.	28	11	5	10	8	12	10	4	4	5	7	2
	Tent.	3	2	1	3	1	2	1		1		1	1
	Total	31	13	6	13	9	14	11	4	5	5	8	3

PH Autre

		2000	2015	2016	2017	2018	2019	2020	2021	2022	2023	2024	2025
Faux policiers	Acc.		3	1		2	1		1			1	
	Tent.		2				1						
	Total		5	1		2	2		1			1	

Terrorisme, extrémisme et radicalisme	Acc.		2	1	1	3		1					
	Total		2	1	1	3		1					

Cyberharcèlement	Acc.	2	76	76	73	62	58	53	32	34	37	31	25
	Total	2	76	76	73	62	58	53	32	34	37	31	25

Fraude à l'identité	Acc.	7	41	39	35	41	43	41	41	29	34	46	13
	Tent.			1		1						1	
	Total	7	41	40	35	42	43	41	41	29	34	47	13

STATISTIQUES POLICIERES DE CRIMINALITE

LIEU DE PERPETRATION: COMMUNE

Châtelet

***ANNEXE IV: FAITS ENREGISTRES
NON CRIMINELS***



Châtelet

Faits non criminels

Maladies / Décès / Disparition

	2000	2015	2016	2017	2018	2019	2020	2021	2022	2023	2024	2025
Suicide	16	29	27	29	42	33	37	21	42	39	28	11
Personne malade	7	18	12	18	15	19	11	5	13	18	9	5
Décès suspect	1	3	8	3	9	5	4	3	9	7	9	4
Décès naturel	4	12	12	9	13	8	9	17	11	8	9	5
Disparition (personne disparue)	28	27	18	10	21	18	22	14	19	17	22	5
Accident (sauf roulage)	2	5	9	8	4	9	7	8	5	5	15	12
Cadavre non identifié					1						1	
Sécurité des travailleurs (accident du travail)											1	
Total	58	94	86	77	105	92	90	68	99	94	94	42

Appels

	2000	2015	2016	2017	2018	2019	2020	2021	2022	2023	2024	2025
Alarme	1									2		1
Appels	1	4	3	1	2	4	7		3	5	2	
Total	2	4	3	1	2	4	7		3	7	2	1

Problèmes sociaux

	2000	2015	2016	2017	2018	2019	2020	2021	2022	2023	2024	2025
Différends familiaux	109	108	98	74	49	29	44	39	31	56	55	28
Différend (pas de coups)	12	64	65	66	38	29	22	41	27	41	26	10
Affaire civile	1	22	15	5	6	8	3	8	5	6	13	7
Protection de la jeunesse	74	49	51	53	20	37	14	29	40	22	110	44
Autres	9	14	8	25	35	32	10	16	20	19	32	22
Total	205	257	237	223	148	135	93	133	123	144	236	111



Catastrophes

	2000	2015	2016	2017	2018	2019	2020	2021	2022	2023	2024	2025
Fuite de gaz									1			
Catastrophe naturelle							1					
Dégâts eau			1									
Total			1				1		1			

Ordre public

	2000	2015	2016	2017	2018	2019	2020	2021	2022	2023	2024	2025
Troubles		19	16	10							2	
Total		19	16	10							2	

Agissements suspects

	2000	2015	2016	2017	2018	2019	2020	2021	2022	2023	2024	2025
	40	85	81	65	47	52	38	21	20	37	37	29
Total	40	85	81	65	47	52	38	21	20	37	37	29

Objets trouvés

	2000	2015	2016	2017	2018	2019	2020	2021	2022	2023	2024	2025
	6	9	33	12	20	17	11	21	4	3	2	
Total	6	9	33	12	20	17	11	21	4	3	2	

Objets perdus

	2000	2015	2016	2017	2018	2019	2020	2021	2022	2023	2024	2025
	111	877	955	979	895	909	703	646	665	734	671	366
Total	111	877	955	979	895	909	703	646	665	734	671	366



Autres non-infractions

	2000	2015	2016	2017	2018	2019	2020	2021	2022	2023	2024	2025
Ordonnance de capture										1	1	
Non-respect des conditions		1		3	1	4	2	1	4	1	7	1
Procès-verbal d'information	15	175	157	115	62	70	60	55	76	64	48	29
Notification		162	127	146	88	81	64	62	111	119	109	44
Dégradation involontaire câbles (non-télécom)			1									
Demande signalement surveillance électronique									25	18	38	9
Fonction de contrôle armes		1		2	2	3	7	30	27	36	78	5
Non spécifié							1		2			1
Autres non infractions	2											
Total	17	339	285	266	153	158	134	148	245	239	281	89