

# ***STATISTIQUES POLICIERES DE CRIMINALITE***

---

*LIEU DE PERPETRATION: COMMUNE*

**Charleroi**

***2000 - 1er Semestre 2025***

*Police fédérale - DGRIDRIIBIPOL*

# ***STATISTIQUES POLICIERES DE CRIMINALITE***

---

***LIEU DE PERPETRATION: COMMUNE***

**Charleroi**

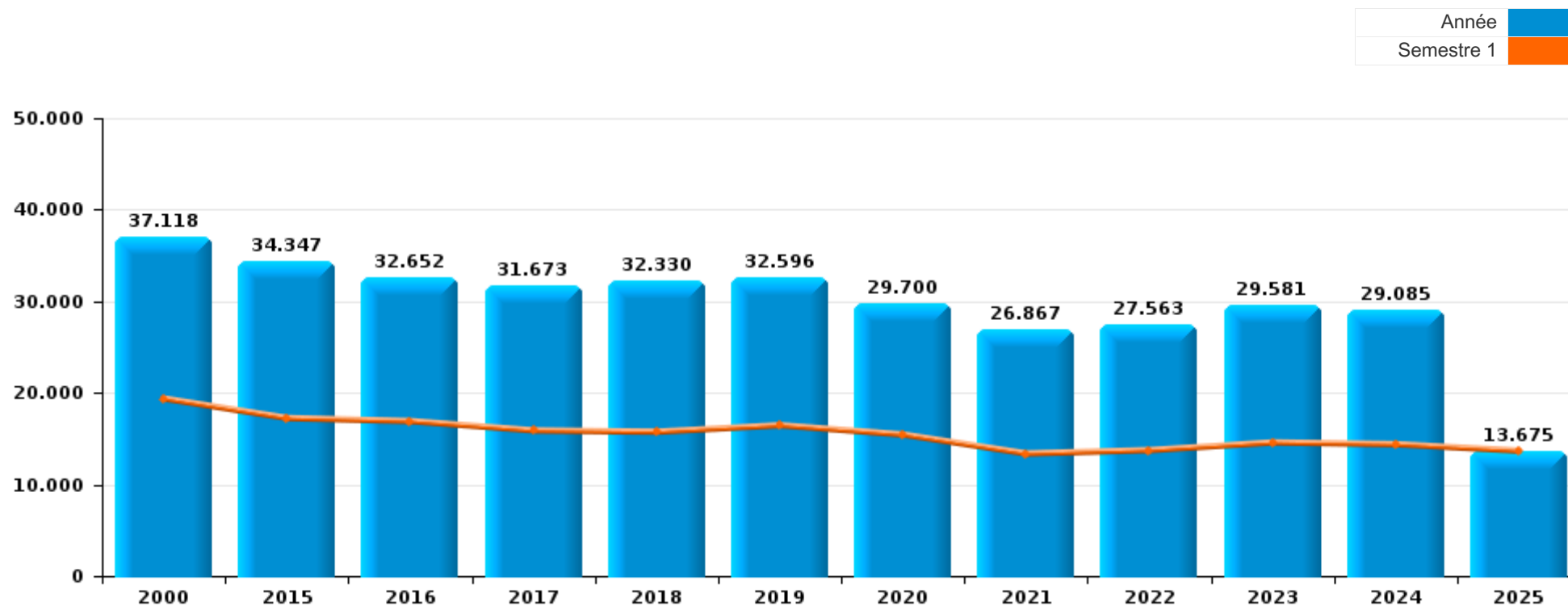
***PARTIE I : INFRACTIONS JUDICIAIRES***

# CRIMINALITE ENREGISTREE COMMISE AU NIVEAU DE LA COMMUNE



## Charleroi

	2000	2015	2016	2017	2018	2019	2020	2021	2022	2023	2024	2025
Nombre total des délits	37.118	34.347	32.652	31.673	32.330	32.596	29.700	26.867	27.563	29.581	29.085	13.675



FPF/DGR/DRI/BIPOL - Statistiques policières de criminalité (date de clôture: 31/10/2025)

Les données pour les années 2001 jusqu'à 2014 ne sont plus publiées mais restent disponibles sur demande auprès du service BIPOL.

Les données pour 2025 ne concernent que le 1er semestre.



Charleroi

	2000	2015	2016	2017	2018	2019	2020	2021	2022	2023	2024	2025
Vol et extorsion	19.614	13.594	12.101	12.200	11.632	11.363	8.142	7.773	8.290	8.616	8.259	4.050
Infr. contre l'intégrité physique	2.312	2.934	2.886	2.803	3.018	2.958	2.522	2.653	2.719	3.161	3.278	1.503
Dégradation de la propriété	3.158	2.769	2.704	2.591	2.572	2.361	2.041	2.046	2.074	2.099	2.019	962
Législation sur les étrangers	212	1.490	1.435	1.270	1.601	1.970	1.652	1.871	2.018	2.561	2.572	1.197
Criminalité informatique		1.720	2.217	1.921	1.867	1.973	1.376	1.662	1.869	1.813	1.993	977
Registre de population	577	2.103	1.990	1.867	1.895	1.928	1.737	1.615	1.679	1.596	1.526	494
Infr. contre la sécurité publique	2.130	1.462	1.373	1.332	1.467	1.421	1.280	1.318	1.327	1.445	1.514	647
Fraude	1.922	1.018	1.064	1.083	1.306	1.330	1.342	1.404	1.648	1.864	1.819	768
Infr. contre autres valeurs morales et sentiments	589	1.266	1.162	1.139	1.177	1.211	1.199	1.247	1.234	1.439	1.468	766
Drogues	1.833	730	875	819	878	931	834	818	770	973	808	428
Infr. contre la foi publique	951	1.110	764	769	778	863	612	632	686	730	767	320
Armes et explosifs	461	740	743	798	1.170	1.112	645	693	641	715	664	435
Infr. contre les mœurs	553	391	392	411	438	454	456	477	424	473	510	242
Infr. contre la famille	698	614	458	367	405	414	376	356	384	330	323	191
Santé publique	3	10	9	16	19	22	3.391	825	14	11	8	6
Environnement	445	258	294	205	255	431	507	339	628	411	256	93
Protection de la jeunesse	115	326	367	290	378	374	292	298	364	410	382	173
Infr. contre l'autorité publique	340	314	290	298	278	278	184	175	149	171	173	67
Ivresse et alcool	305	425	533	510	169	83	58	46	58	122	108	47
Code pénal social	3	266	237	240	313	290	190	160	162	186	123	56
Autres lois spéciales	35	112	182	183	208	339	496	67	44	90	95	56
Infr. relative au statut juridique de l'enfant	128	149	100	132	115	79	66	73	42	59	85	43
Protection de la personne	50	78	79	58	71	76	87	85	89	98	84	59
Infr. contre la liberté individuelle	43	50	55	59	64	73	44	57	49	45	64	28
Contravention Code pénal	433	31	17	11	11	13	14	6	8	12	9	4
Carte d'identité	87	202	81	55	29	19	14	15	10	15	13	3
Travail	61	23	43	30	36	59	33	47	49	46	32	14
Loi du football	6	40	23	21	22	10	9	31	51	9	30	13
Sécurité privée	24	12	42	72	28	19	11	2	12	7	18	2
Législation économique	4	25	14	17	37	30	13	11	19	31	35	6
Pratiques commerciales	9	17	26	24	29	41	23	17	6	6	10	9
Protection des revenus publics	8	21	43	35	21	19	22	13	12	2	8	1
Exercice illégal de l'autorité publique	6	17	15	18	7	10	7	9	11	8	5	3
Traite des êtres humains		8	12	8	8	7	5	6	9	14	12	5
Marchand de sommeil		4	3	7	8	7	14	13	11	6	10	2
Infr. contre la Sécurité de l'Etat	1	13	13	6	6	4			1	1	5	3
Hormones et dopage		4	10	8	12	6	2	1		4		
Autres infractions Code pénal		1			1	18	3	1				2
Provocation crime ou délits							1	5	2	2		
Législation sur les élections	1				1							
Code pénal militaire et milice	1											
<b>Sous-total</b>	<b>37.118</b>	<b>34.347</b>	<b>32.652</b>	<b>31.673</b>	<b>32.330</b>	<b>32.596</b>	<b>29.700</b>	<b>26.867</b>	<b>27.563</b>	<b>29.581</b>	<b>29.085</b>	<b>13.675</b>
<b>Contravention règlement policier local</b>	<b>4</b>	<b>643</b>	<b>554</b>	<b>500</b>	<b>492</b>	<b>490</b>	<b>1.008</b>	<b>847</b>	<b>817</b>	<b>895</b>	<b>782</b>	<b>370</b>
<b>Sous-total</b>	<b>4</b>	<b>643</b>	<b>554</b>	<b>500</b>	<b>492</b>	<b>490</b>	<b>1.008</b>	<b>847</b>	<b>817</b>	<b>895</b>	<b>782</b>	<b>370</b>
<b>Total</b>	<b>37.122</b>	<b>34.990</b>	<b>33.206</b>	<b>32.173</b>	<b>32.822</b>	<b>33.086</b>	<b>30.708</b>	<b>27.714</b>	<b>28.380</b>	<b>30.476</b>	<b>29.867</b>	<b>14.045</b>

FPF/DGR/DR1/BIPOL - Statistiques policières de criminalité (date de clôture: 31/10/2025)

Les données pour les années 2001 jusqu'à 2014 ne sont plus publiées mais restent disponibles sur demande auprès du service BIPOL.

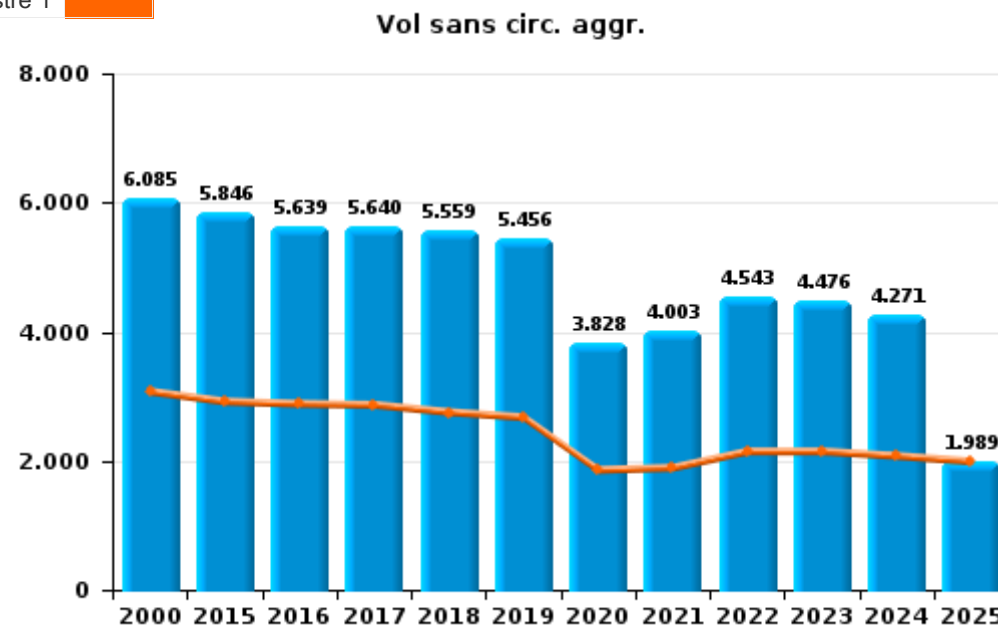
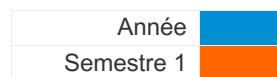
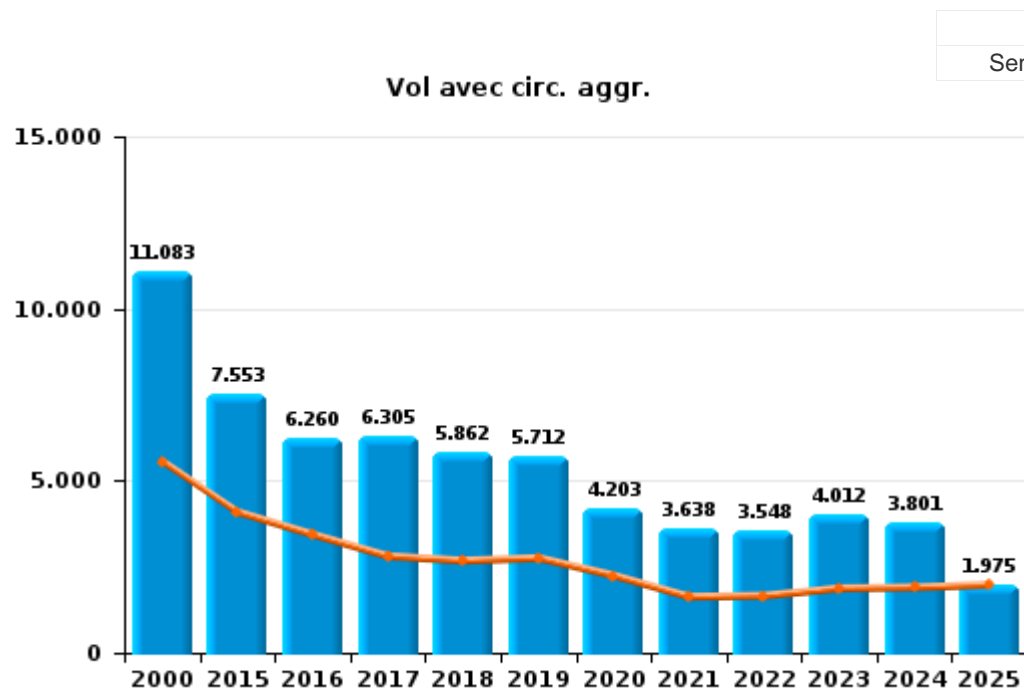
Les données pour 2025 ne concernent que le 1er semestre.



I.1. Catégorie des infractions : Vol et extorsion (top 5 des infractions au niveau national 2024)

**Charleroi**

	2000	2015	2016	2017	2018	2019	2020	2021	2022	2023	2024	2025
<b>Vol avec circ. agr.</b>	11.083	7.553	6.260	6.305	5.862	5.712	4.203	3.638	3.548	4.012	3.801	1.975
<b>Vol sans circ. agr.</b>	6.085	5.846	5.639	5.640	5.559	5.456	3.828	4.003	4.543	4.476	4.271	1.989
<b>Vol non spécifié</b>	2.376	39	43	81	84	83	26	25	98	26	36	25
<b>Extorsion</b>	63	156	159	174	127	112	85	106	100	101	151	61
<b>Autres</b>	7							1	1	1		
<b>Total</b>	<b>19.614</b>	<b>13.594</b>	<b>12.101</b>	<b>12.200</b>	<b>11.632</b>	<b>11.363</b>	<b>8.142</b>	<b>7.773</b>	<b>8.290</b>	<b>8.616</b>	<b>8.259</b>	<b>4.050</b>



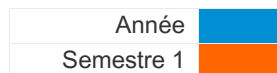
FPF/DGR/DRI/BIPOL - Statistiques policières de criminalité (date de clôture: 31/10/2025)  
 Les données pour les années 2001 jusqu'à 2014 ne sont plus publiées mais restent disponibles sur demande auprès du service BIPOL.  
 Les données pour 2025 ne concernent que le 1er semestre.



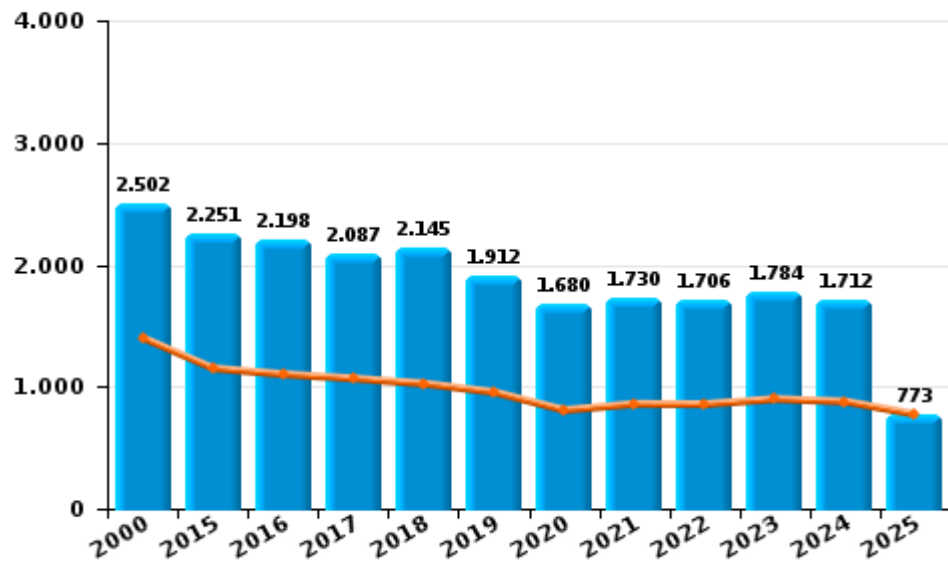
I.2. Catégorie des infractions : Dégradation de la propriété (top 5 des infractions au niveau national 2024)

Charleroi

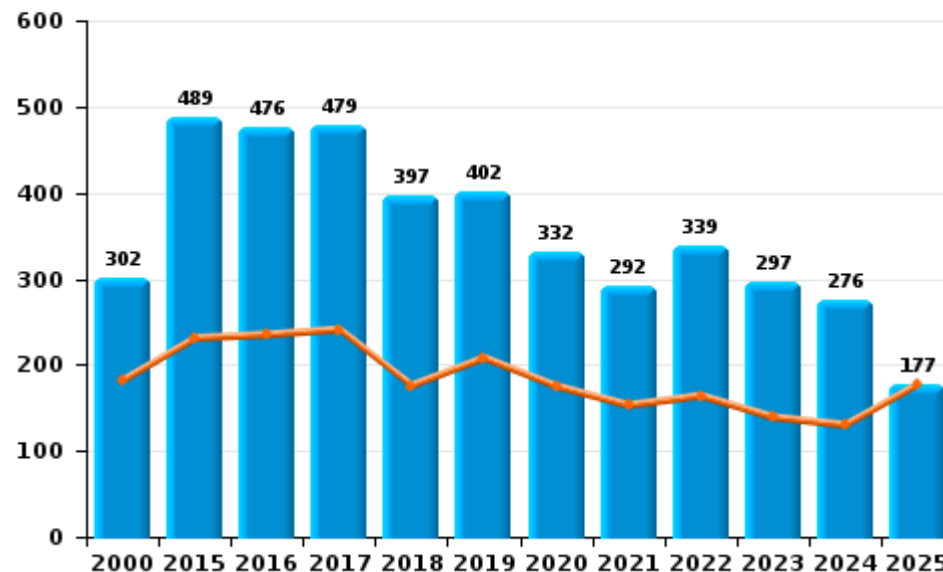
	2000	2015	2016	2017	2018	2019	2020	2021	2022	2023	2024	2025
Vandalisme	2.502	2.251	2.198	2.087	2.145	1.912	1.680	1.730	1.706	1.784	1.712	773
Incendie volontaire	246	437	423	432	353	351	301	252	284	256	225	148
Destruction, dénaturation, dégradation	354	28	28	25	30	46	29	24	27	17	31	11
Incendie involontaire	56	52	53	47	44	51	31	40	55	41	51	29
Destruction par explosion volontaire		1	2			1			1	1		1
Intrusion dans une zone portuaire									1			
<b>Total</b>	<b>3.158</b>	<b>2.769</b>	<b>2.704</b>	<b>2.591</b>	<b>2.572</b>	<b>2.361</b>	<b>2.041</b>	<b>2.046</b>	<b>2.074</b>	<b>2.099</b>	<b>2.019</b>	<b>962</b>



Vandalisme



Incendie

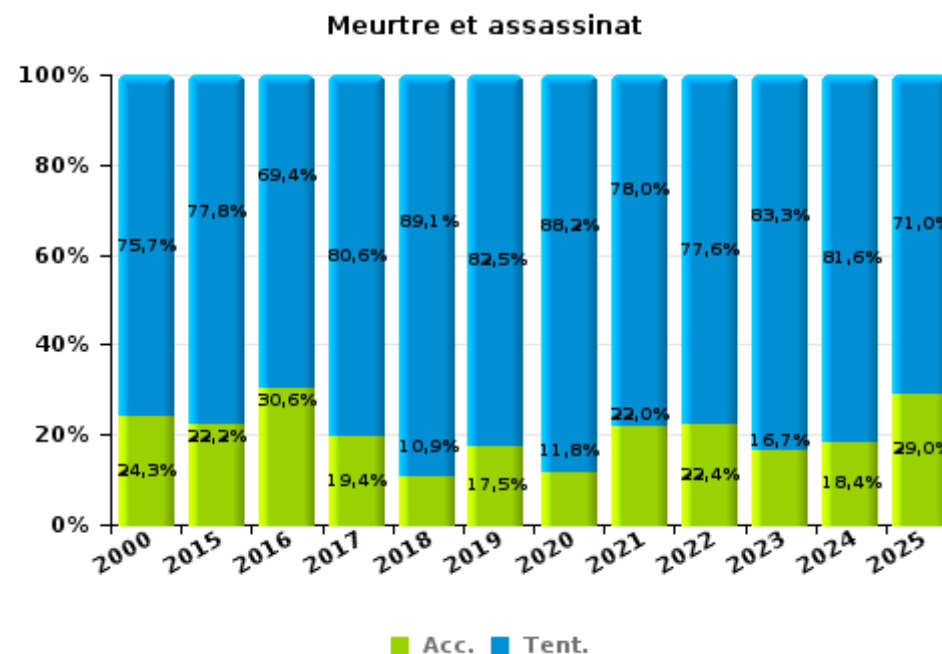
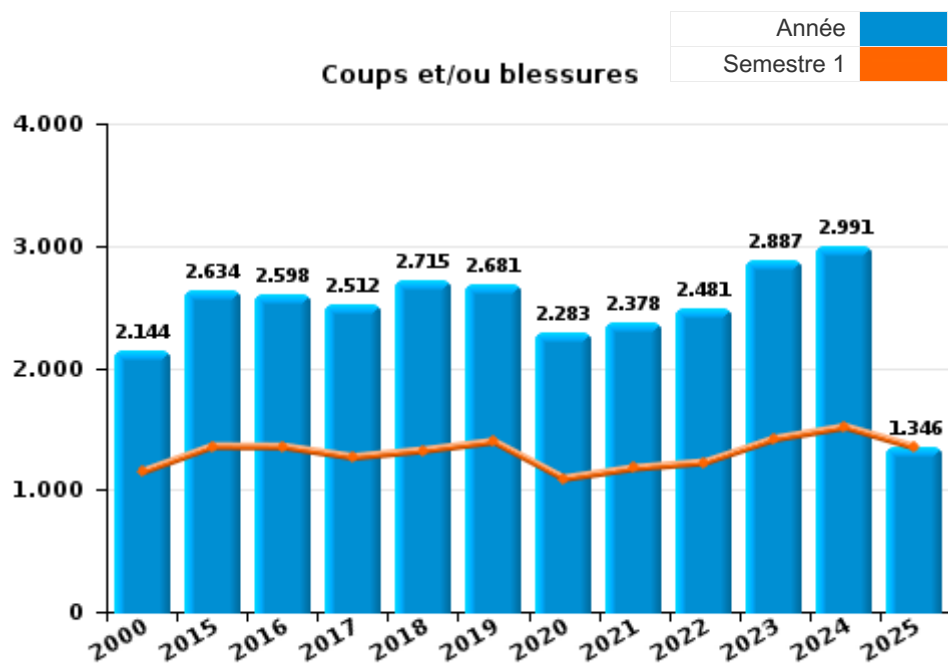




I.3. Catégorie des infractions : Infr. contre l'intégrité physique (top 5 des infractions au niveau national 2024)

Charleroi

	2000	2015	2016	2017	2018	2019	2020	2021	2022	2023	2024	2025
Coups et/ou blessures	2.144	2.634	2.598	2.512	2.715	2.681	2.283	2.378	2.481	2.887	2.991	1.346
Autres	131	255	252	255	257	237	205	234	189	226	238	126
Meurtre et assassinat	37	45	36	36	46	40	34	41	49	48	49	31
<b>Total</b>	<b>2.312</b>	<b>2.934</b>	<b>2.886</b>	<b>2.803</b>	<b>3.018</b>	<b>2.958</b>	<b>2.522</b>	<b>2.653</b>	<b>2.719</b>	<b>3.161</b>	<b>3.278</b>	<b>1.503</b>



FPF/DGR/DRI/BIPOL - Statistiques policières de criminalité (date de clôture: 31/10/2025)  
 Les données pour les années 2001 jusqu'à 2014 ne sont plus publiées mais restent disponibles sur demande auprès du service BIPOL.  
 Les données pour 2025 ne concernent que le 1er semestre.



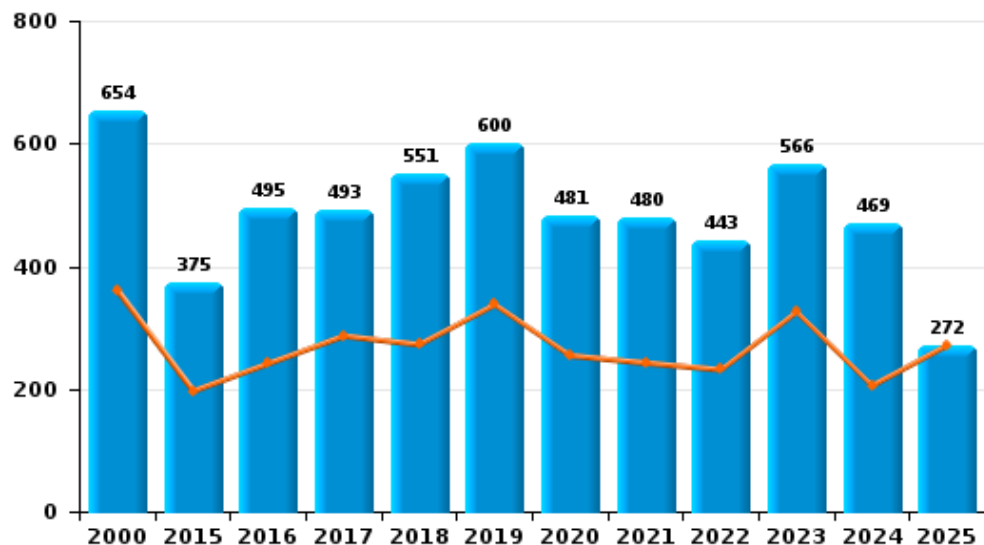
I.4. Catégorie des infractions : Drogues (top 5 des infractions au niveau national 2024)

Charleroi

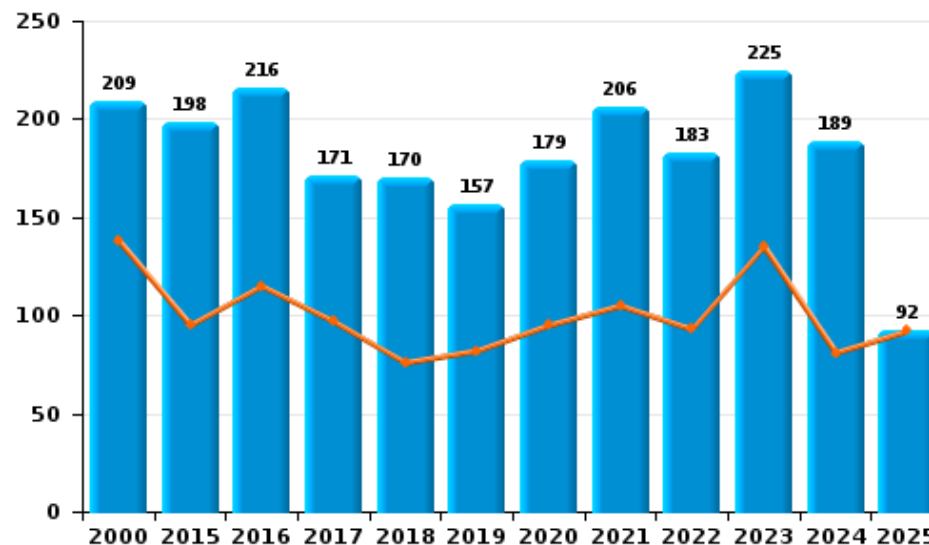
	2000	2015	2016	2017	2018	2019	2020	2021	2022	2023	2024	2025
Détention	654	375	495	493	551	600	481	480	443	566	469	272
Commerce	209	198	216	171	170	157	179	206	183	225	189	92
Usage	817	35	41	20	14	13	7	7	4	2	4	5
Autres	54	31	43	49	57	77	87	73	99	136	106	41
Fabrication		37	43	46	46	29	41	46	35	42	32	10
Importation et exportation	99	54	37	40	40	55	39	6	6	2	4	
Protoxyde d'azote (gaz hilarant)											4	8
<b>Total</b>	<b>1.833</b>	<b>730</b>	<b>875</b>	<b>819</b>	<b>878</b>	<b>931</b>	<b>834</b>	<b>818</b>	<b>770</b>	<b>973</b>	<b>808</b>	<b>428</b>

Année ■  
Semestre 1 ■

Détention



Commerce





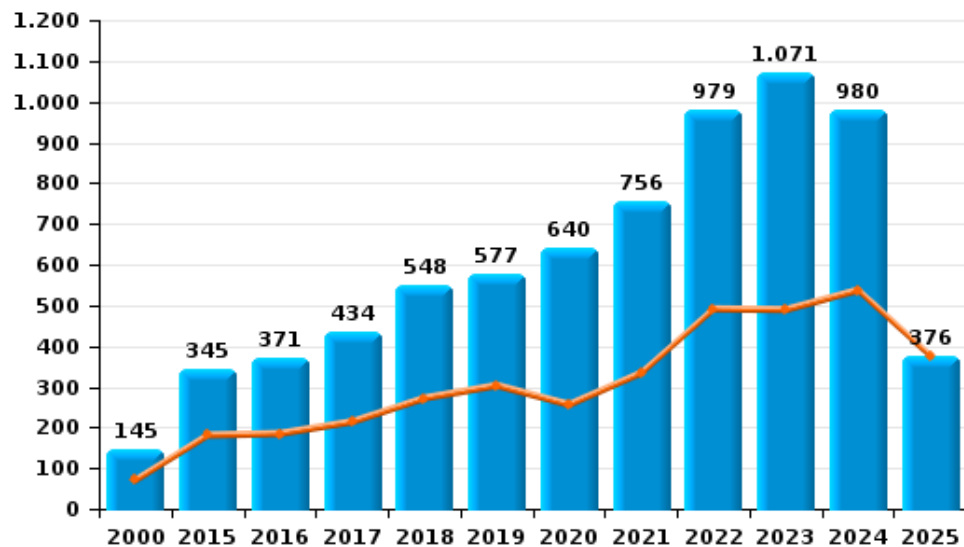
I.5. Catégorie des infractions : Fraude (top 5 des infractions au niveau national 2024)

Charleroi

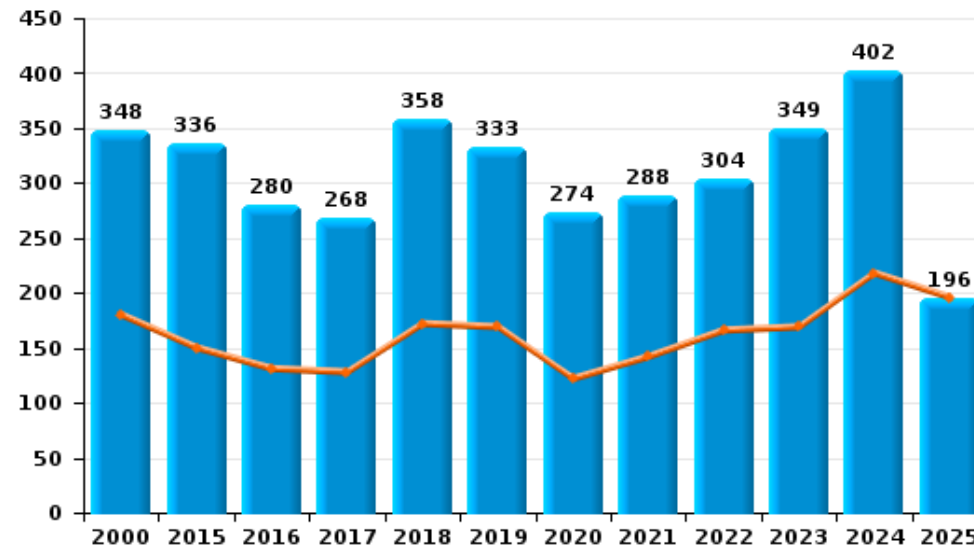
	2000	2015	2016	2017	2018	2019	2020	2021	2022	2023	2024	2025
Escoquerie	145	345	371	434	548	577	640	756	979	1.071	980	376
Abus de confiance et infr. apparentées	348	336	280	268	358	333	274	288	304	349	402	196
Recel	351	144	246	201	196	225	198	144	143	110	143	63
Détournement et destruction frauduleuse	857	86	89	95	112	95	84	95	98	158	104	51
Fraudes: Autres	130	54	35	37	44	52	122	99	96	147	158	67
Grivèlerie	88	29	27	28	28	28	11	16	26	23	28	12
Infr. liées à l'insolvabilité	3	24	16	20	20	20	13	6	2	6	4	3
<b>Total</b>	<b>1.922</b>	<b>1.018</b>	<b>1.064</b>	<b>1.083</b>	<b>1.306</b>	<b>1.330</b>	<b>1.342</b>	<b>1.404</b>	<b>1.648</b>	<b>1.864</b>	<b>1.819</b>	<b>768</b>



Escoquerie



Abus de confiance et infr. apparentées



FPF/DGR/DRI/BIPOL - Statistiques policières de criminalité (date de clôture: 31/10/2025)  
 Les données pour les années 2001 jusqu'à 2014 ne sont plus publiées mais restent disponibles sur demande auprès du service BIPOL.  
 Les données pour 2025 ne concernent que le 1er semestre.

# ***STATISTIQUES POLICIERES DE CRIMINALITE***

---

***LIEU DE PERPETRATION: COMMUNE***

**Charleroi**

***PARTIE II : FIGURES CRIMINELLES / PHENOMENES***



**Charleroi**

**FC Vol moyen de transport**

	2000	2015	2016	2017	2018	2019	2020	2021	2022	2023	2024	2025
Vol de voiture	3.946	750	709	714	580	473	408	355	496	446	510	279
Vol de moto	71	42	37	29	19	27	22	17	14	27	26	8
Carjacking	217	41	34	23	19	29	16	11	20	15	21	9
Homejacking	10	1	4	5	3		3	3	2		3	1
Vol dans les garages	22	17	9	24	11	13	6	3	6	2	10	6
Vol de vélomoteur	452	122	111	108	71	52	54	75	60	58	43	22
Vol de vélo	99	110	136	120	140	131	140	183	156	124	80	41

**FC Cambriolage**

	2000	2015	2016	2017	2018	2019	2020	2021	2022	2023	2024	2025
Cambriolage dans habitation	3.742	3.073	2.560	2.535	2.396	2.226	1.741	1.677	1.374	1.424	1.235	569
Cambriolage ds entreprise ou commerce	1.351	572	463	468	349	357	276	193	243	255	196	104
Cambriolage ds service public ou bâtiment administ	354	173	177	188	173	154	108	78	74	85	59	34
Vol au bélier	27	6	1	1	2		3			1	1	2
Cambriolage dans bâtiment (total)	5.397	3.814	3.199	3.188	2.917	2.737	2.123	1.946	1.691	1.760	1.490	707



**FC Vol autre**

	2000	2015	2016	2017	2018	2019	2020	2021	2022	2023	2024	2025
Vol à main armée	814	322	296	284	175	168	122	130	139	142	161	89
Vol avec violence sans arme	974	928	778	808	769	776	574	495	583	637	710	287
Vol dans ou sur un véhicule	3.683	3.928	3.221	3.406	3.270	3.378	2.347	1.973	1.951	2.372	2.283	1.332
Sacjacking dans une voiture		3	2	1	2	1		1			2	
Vol d'armes et explosifs	125	47	52	68	69	63	44	34	33	36	37	17
Steaming		6	3	4	3					1		
Arrachage de sac à main	122	52	62	56	44	33	24	28	27	27	38	14
Vol à l'arraché	151	416	385	403	410	439	284	241	302	318	386	138
Vol à la tire	868	458	576	525	454	526	372	440	408	521	488	218
Vol à l'étalage	500	583	676	684	710	704	469	505	646	544	485	206
Vol par ruse	818	302	234	251	190	199	105	105	112	114	104	39
Vol de métaux	20	115	87	83	105	105	62	104	163	67	95	46
Vol sur les chantiers	114	72	93	62	64	80	65	50	89	66	82	35
Home-invasion		3	4	4	5	2	3	1	1	4	2	
Vol d'animaux	34	20	20	25	15	21	19	12	17	31	7	4
Vol de cargaison		14	11	21	26	8	27	2	8	21	32	10

**Criminalité ICT**

	2000	2015	2016	2017	2018	2019	2020	2021	2022	2023	2024	2025
Fraude de cartes de paiements	143	1.350	1.730	1.573	1.269	1.378	753	1.057	1.084	1.241	1.045	518
Phishing		1		1	6	6	3	4	3	14	72	71
Ransomware			1	2	1	1	1	1	1	1		
Shouldersurfing		46	110	75	69	115	14	3	14	7	4	2
Skimming		2	11	2	3	2	1			1		



**FC Autre**

	2000	2015	2016	2017	2018	2019	2020	2021	2022	2023	2024	2025
Violence contre les métiers d'intérêt général	23	41	59	60	43	57	42	47	41	52	41	27
Viol collectif	14	4	7	16	17	7	4	13	17	14	8	4
Graffiti	1	45	36	30	26	22	33	30	31	30	30	14
Dégradation de voiture	464	1.268	1.185	1.262	1.148	1.102	899	982	967	967	941	451
Rixe au couteau	25	31	27	26	33	37	29	29	43	33	32	16

**PH Violence intrafamiliale (VIF)**

	2000	2015	2016	2017	2018	2019	2020	2021	2022	2023	2024	2025
VIF: physique, dans le couple	294	748	750	705	757	733	733	679	703	855	834	381
VIF: physique, envers des descendants	31	97	115	103	128	158	134	139	111	127	140	70
VIF: physique, envers d'autres membres	350	115	141	130	154	149	142	142	132	150	184	72

VIF: sexuelle, dans le couple		2	3	3	3	10	4	3	5	5	6	3
VIF: sexuelle, envers des descendants	26	32	30	20	32	38	22	32	15	2	2	1
VIF: sexuelle, envers d'autres membres		1	3	1	1	4	3	1	1	2	4	

VIF: psychique, dans le couple	682	743	585	506	571	554	506	503	532	474	492	286
VIF: psychique, envers des descendants	1	10	29	26	41	35	19	16	18	11	13	9
VIF: psychique, envers d'autres membres	1	19	27	28	29	26	16	21	37	28	31	20

VIF: économique, dans le couple	4	36	40	35	55	43	36	32	38	52	39	15
VIF: économique, envers des descendants	19	8	5	3	2	11	3	2	1	6		1
VIF: économique, envers d'autres membres	194	109	49	67	83	73	56	24	32	39	42	20

**PH Hormones et dopage**

	2000	2015	2016	2017	2018	2019	2020	2021	2022	2023	2024	2025
Dopage humain	7	9	11	10	16	9	4	2	1	7	1	2
Engraissement illégal		1	1	2			1	1			1	



**PH Drogues**

	2000	2015	2016	2017	2018	2019	2020	2021	2022	2023	2024	2025
Vente de cocaïne	2	55	84	53	66	61	66	98	70	86	72	26
Import-export de cocaïne	2	1	1		2	7		1			1	
Import-export de drogues synthétiques				1		2		2				
Vente de drogues synthétiques	1		1		1	4	3	1	5	2	11	1
Production de cannabis (culture)		16	19	24	23	11	25	23	17	20	12	7
Import-export de cannabis en grande quantité		1		1	2							
Vente de cannabis en grande quantité			1		3			4	2	1	3	
Import-export d'héroïne	4	1			2	1		1				
Vente-traffic d'héroïne	1	43	47	36	36	20	33	66	50	44	23	8

**PH Trafic d'armes**

	2000	2015	2016	2017	2018	2019	2020	2021	2022	2023	2024	2025
Commerce et production d'arme à feu et mun.	2	5	13	7	9	5	7	7	3	5	7	2
Commerce et production d'arme non à feu		2	2	3	1	2				1	1	

**PH Traite des êtres humains**

	2000	2015	2016	2017	2018	2019	2020	2021	2022	2023	2024	2025
TEH - exploitation économique		5	11	5	2	1	4	4	2	6	1	3
TEH - exploitation sexuelle	21	23	18	10	11	22	13	19	19	22	24	8



**PH Violence dans l'espace public**

	2000	2015	2016	2017	2018	2019	2020	2021	2022	2023	2024	2025
Violence physique (transport public)	74	61	50	58	81	83	43	62	43	63	67	45
Violence physique (voie publique)	867	1.042	1.047	990	1.039	1.046	833	883	990	1.092	1.188	549
Violence physique (autre endroit public)	54	46	32	41	41	40	13	38	33	39	34	19
Violence physique (endroit accessible au public)	320	273	258	253	261	270	175	192	216	282	291	122
Violence sexuelle (transport public)	10	6	8	11	14	11	7	19	7	16	13	11
Violence sexuelle (voie publique)	71	83	63	89	69	54	57	60	47	46	47	35
Violence sexuelle (autre endroit public)	13	5	8	9	6	5	6	5	4	10	4	4
Violence sexuelle (endroit accessible au public)	24	33	12	25	25	35	20	27	23	37	48	14
Violence psychique (transport public)	60	71	67	56	44	66	47	61	35	60	80	24
Violence psychique (voie publique)	916	705	696	690	714	656	623	553	627	656	730	366
Violence psychique (autre endroit public)	49	86	58	48	49	48	30	47	45	49	49	23
Violence psychique (endroit accessible au public)	398	463	388	322	362	435	239	249	337	376	374	177
Vol à main armée (transport public)	25	10	5	15	5	7	1	5	3	3	8	
Vol à main armée (voie publique)	316	132	109	108	69	74	48	67	69	69	80	44
Vol à main armée (autre endroit public)	17	8	8	13	4	1	3	1	2	1	4	3
Vol à main armée (endroit accessible au public)	343	117	127	105	58	56	32	36	32	34	40	28
Vol avec violence sans arme (transport public)	58	73	47	74	39	55	37	51	30	51	52	19
Vol avec violence sans arme (voie publique)	583	586	487	452	491	485	331	266	348	390	441	187
Vol avec violence sans arme (autre endroit public)	31	35	19	13	17	18	14	9	13	7	21	6
Vol avec violence sans arme (endr. acces. au pub.)	168	122	113	117	101	99	68	60	71	81	84	26

**PH Autre**

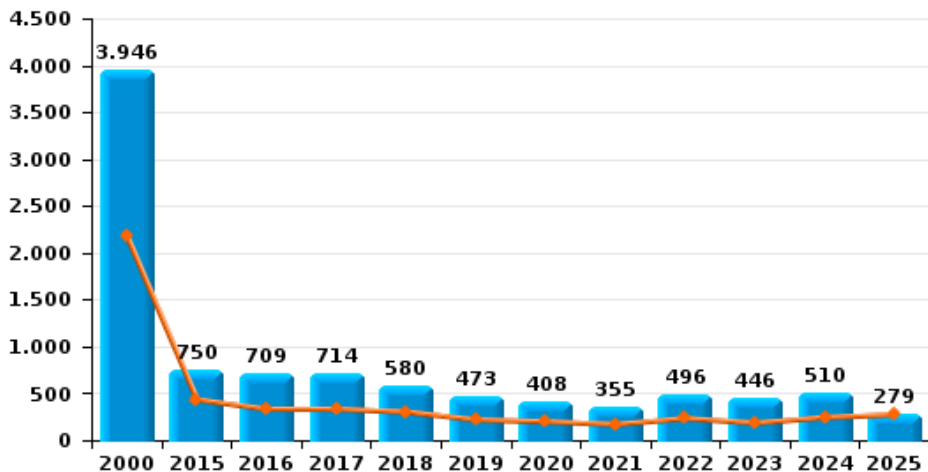
	2000	2015	2016	2017	2018	2019	2020	2021	2022	2023	2024	2025
Faux policiers	1	17	6	9	7	9	3	1	3	8	5	3
Terrorisme, extrémisme et radicalisme		12	17	10	9	3	2	2	5	3	6	4
Cyberharcèlement	99	56	62	71	58	51	72	91	112	123	83	59
Fraude à l'identité	240	485	355	309	349	404	284	268	313	372	396	158



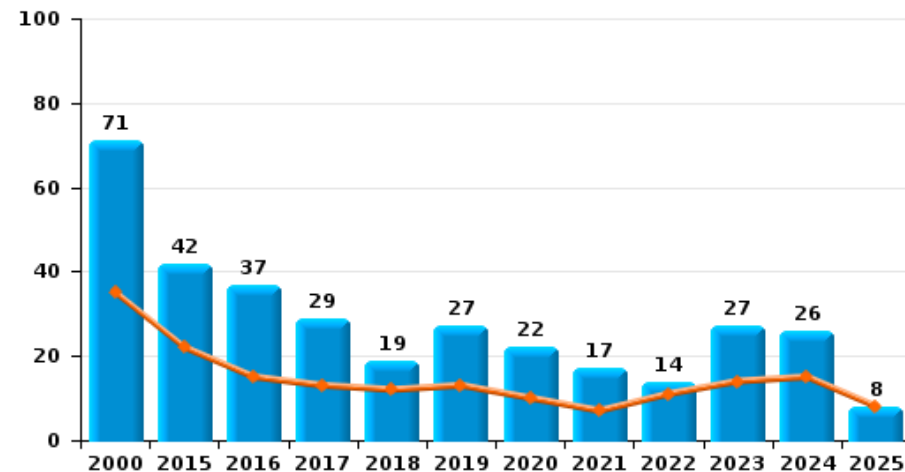
**Charleroi**

Année	<span style="color: blue;">■</span>
Semestre 1	<span style="color: orange;">■</span>

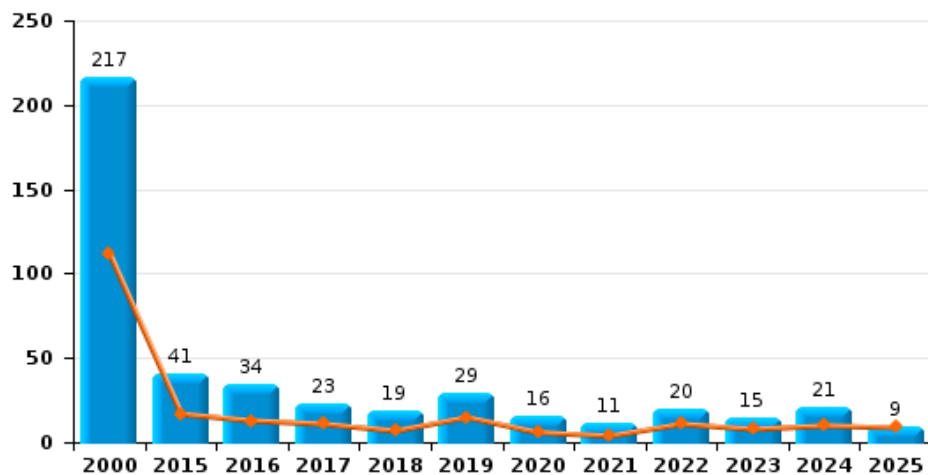
**Vol de voiture**



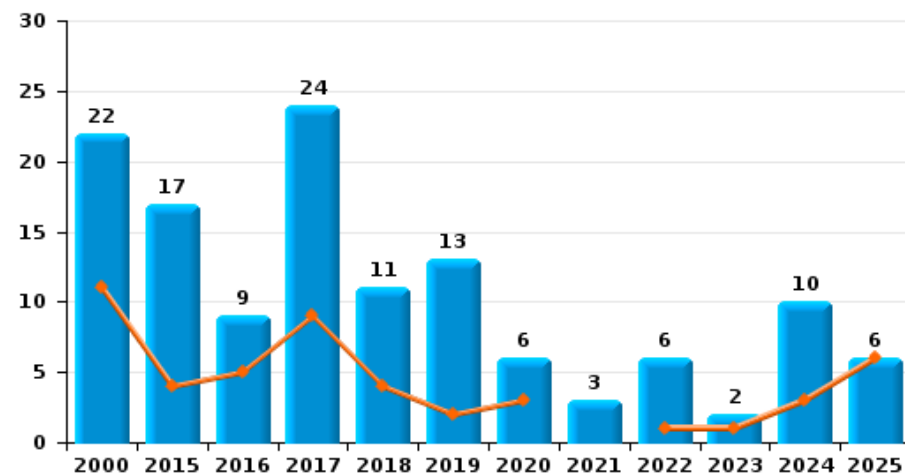
**Vol de moto**



**Carjacking**



**Vol dans les garages**

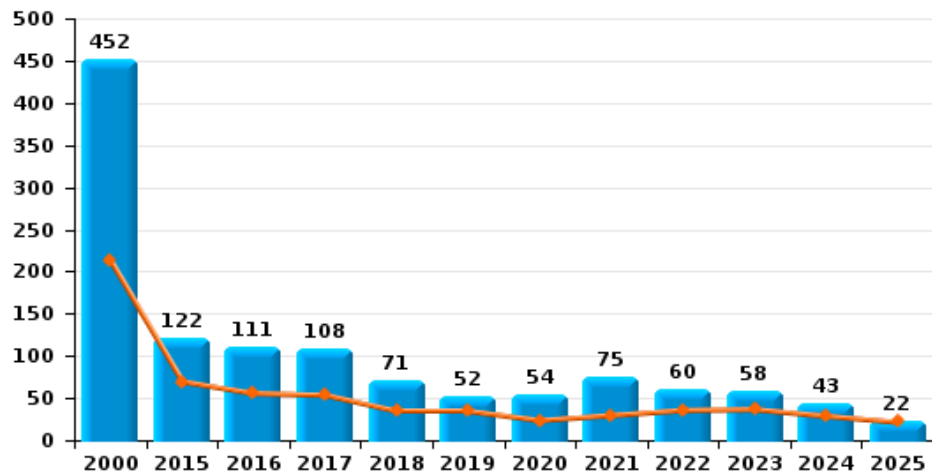




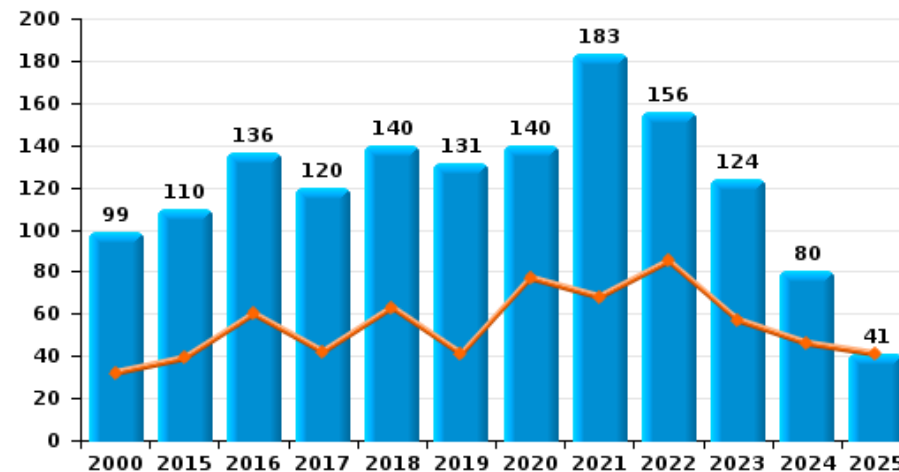
**Charleroi**

Année	<span style="color: blue;">■</span>
Semestre 1	<span style="color: orange;">■</span>

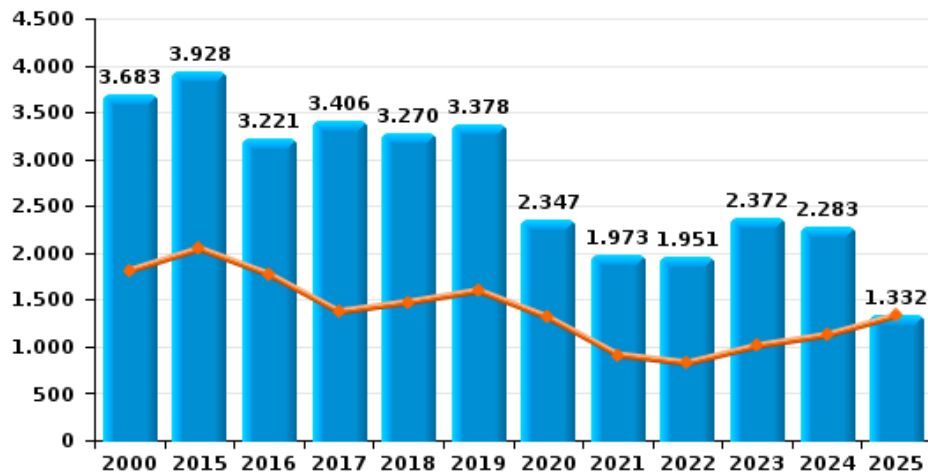
**Vol de vélomoteur**



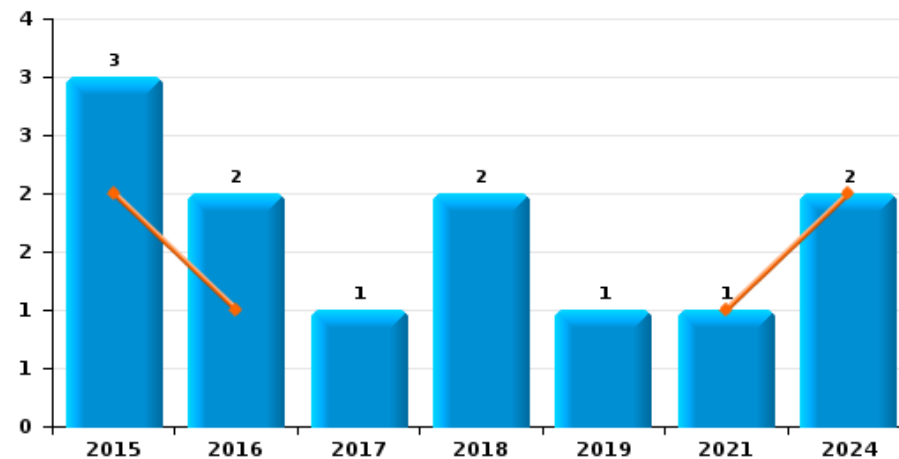
**Vol de vélo**



**Vol dans ou sur un véhicule**



**Sacjacking dans une voiture**

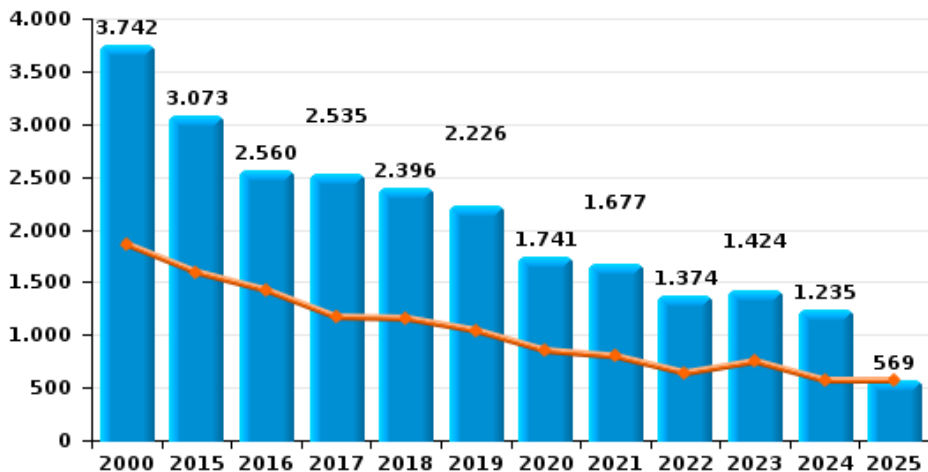




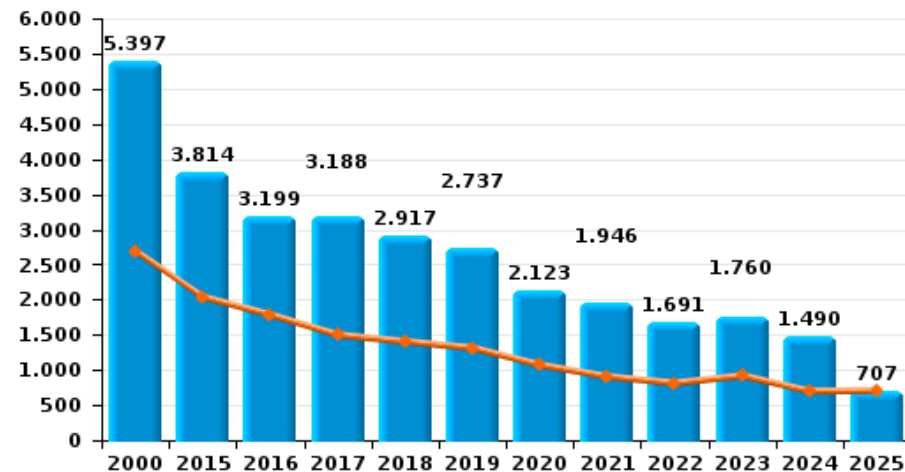
**Charleroi**

Année	<span style="color: blue;">■</span>
Semestre 1	<span style="color: orange;">■</span>

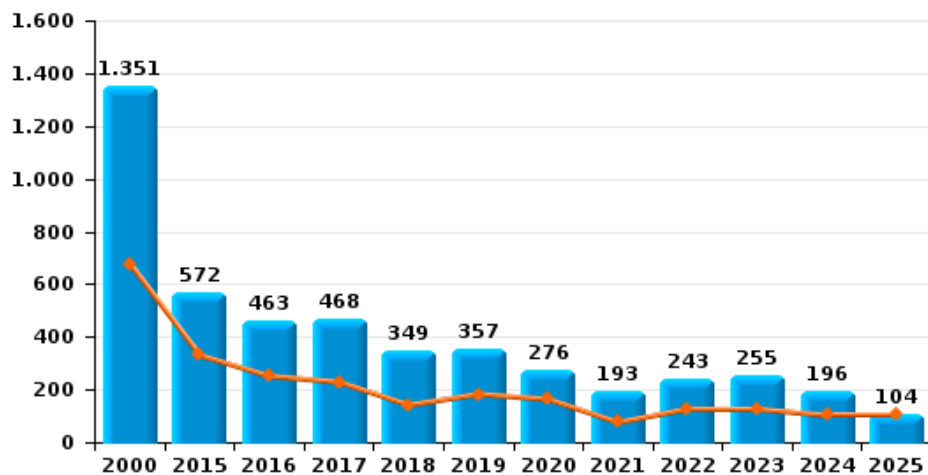
**Cambriolage dans habitation**



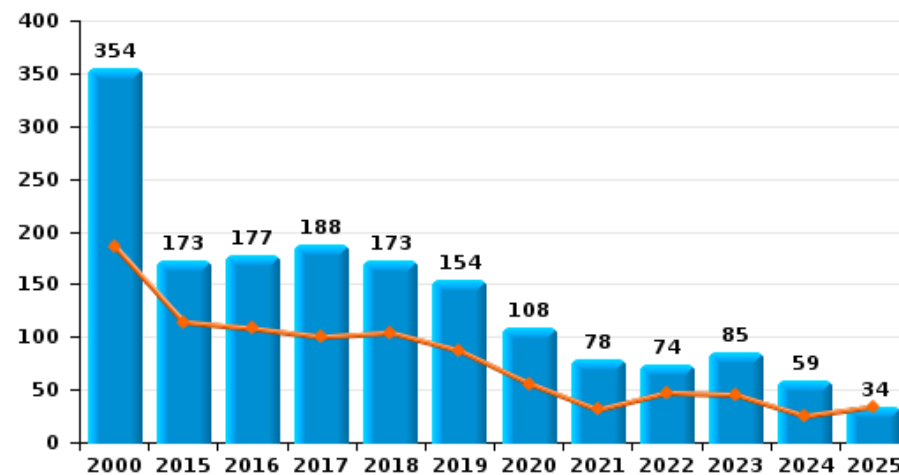
**Cambriolage dans bâtiment (total)**



**Cambriolage ds entreprise ou commerce**



**Cambriolage ds service public ou bâtiment administratif**

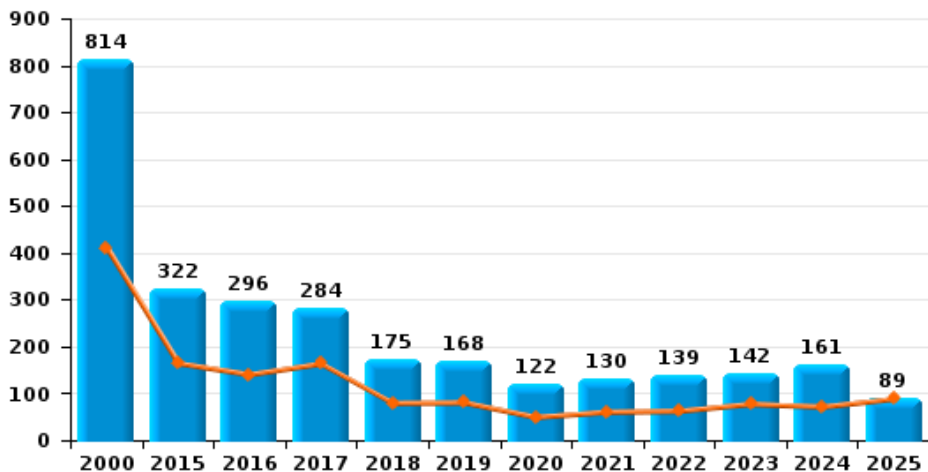




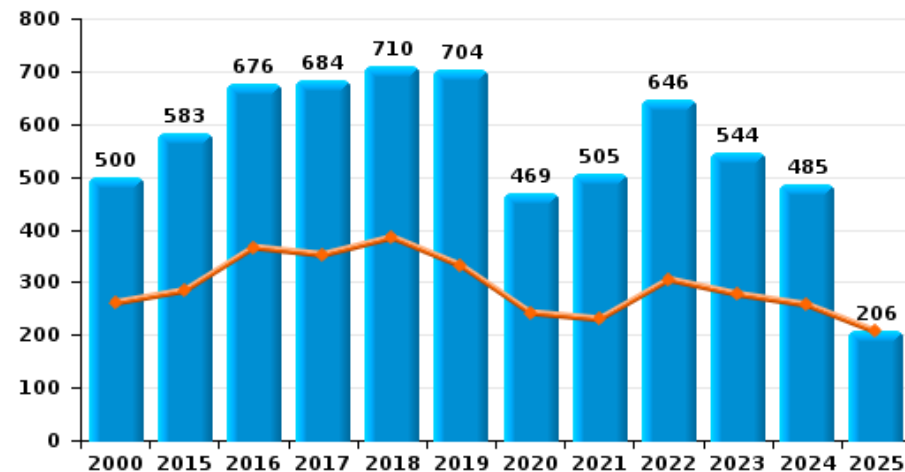
**Charleroi**

Année ■  
Semestre 1 ■

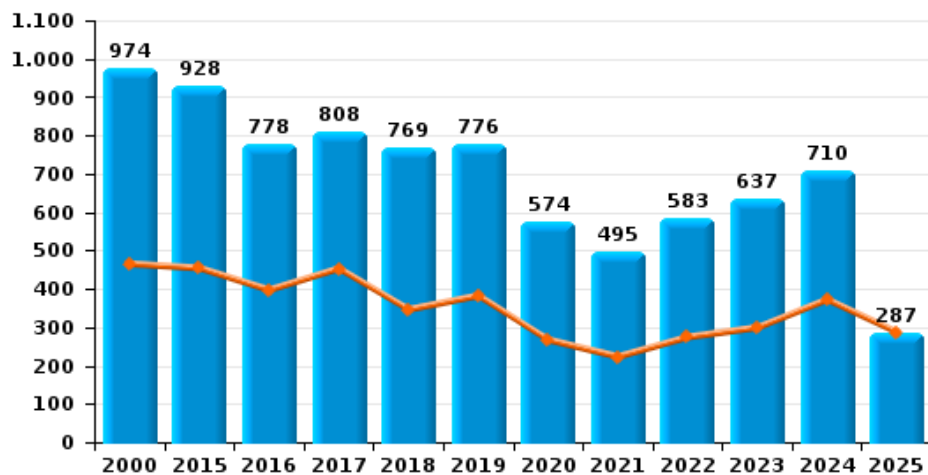
**Vol à main armée**



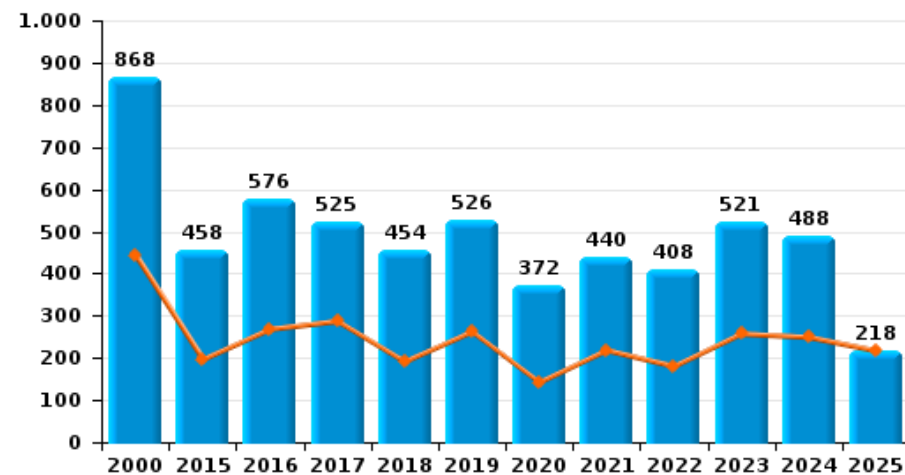
**Vol à l'étalage**



**Vol avec violence sans arme**



**Vol à la tire**

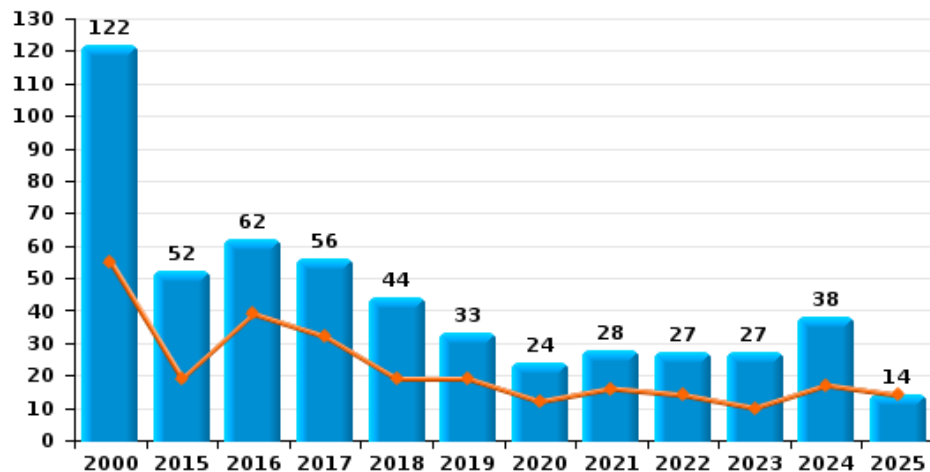




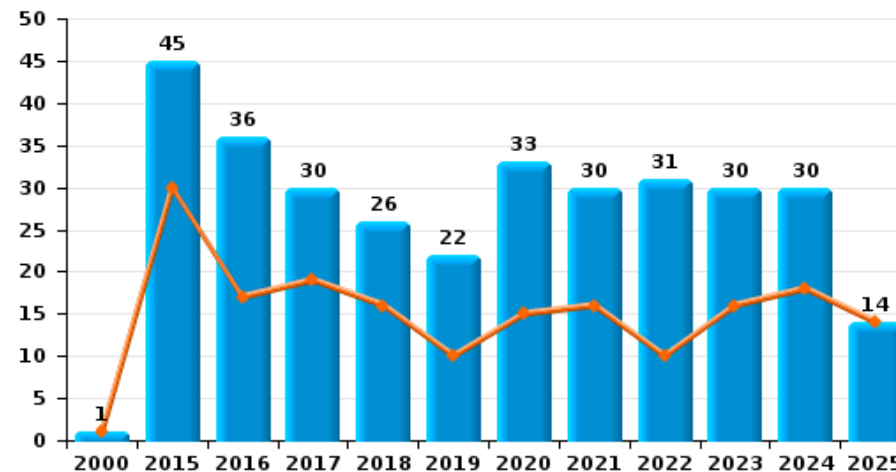
**Charleroi**

Année ■  
Semestre 1 ■

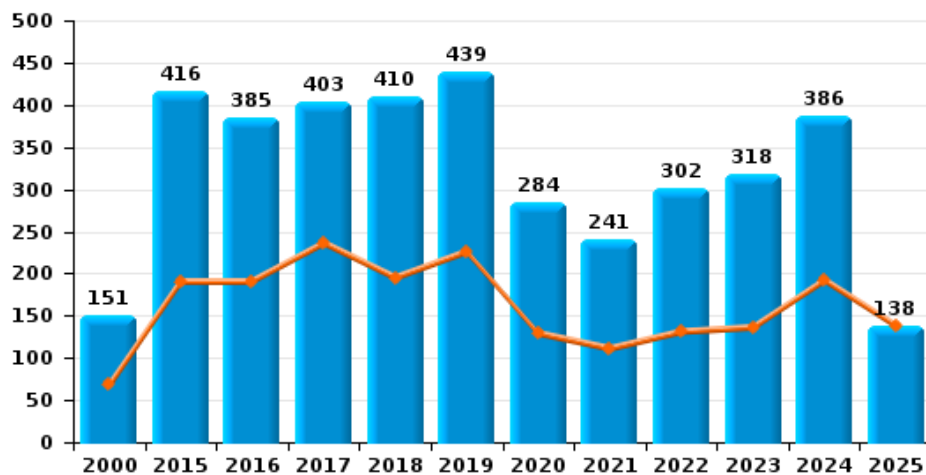
**Arrachage de sac à main**



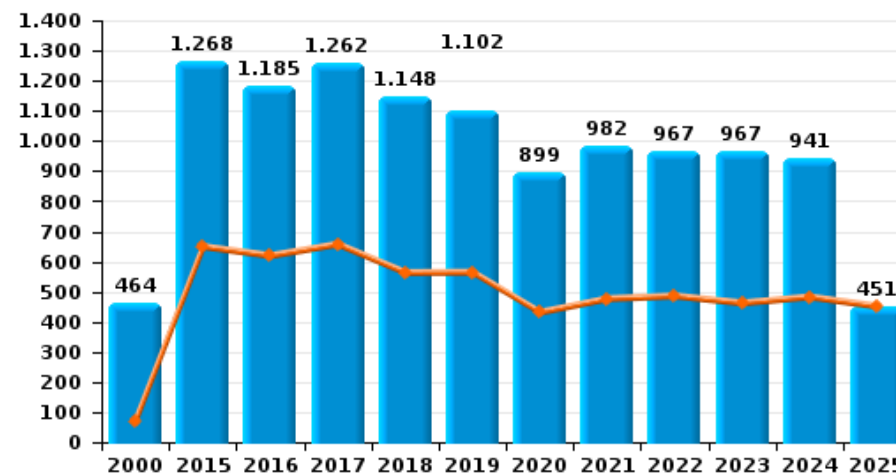
**Graffiti**



**Vol à l'arraché**



**Dégradation de voiture**





**Charleroi**

**FC Vol moyen de transport**

		2000	2015	2016	2017	2018	2019	2020	2021	2022	2023	2024	2025
<b>Vol de voiture</b>	Trim 1	1.155	230	155	140	154	133	117	81	133	95	112	121
	Trim 2	1.025	209	183	197	154	91	87	93	106	94	137	158
	Trim 3	833	149	188	177	133	101	122	97	125	104	124	
	Trim 4	933	162	183	200	139	148	82	84	132	153	137	
	<b>Total</b>	<b>3.946</b>	<b>750</b>	<b>709</b>	<b>714</b>	<b>580</b>	<b>473</b>	<b>408</b>	<b>355</b>	<b>496</b>	<b>446</b>	<b>510</b>	<b>279</b>
<b>Vol de moto</b>	Trim 1	13	6	5	6	3	4	4	2	4	7	3	4
	Trim 2	22	16	10	7	9	9	6	5	7	7	12	4
	Trim 3	19	12	17	9	5	7	7	8	1	6	8	
	Trim 4	17	8	5	7	2	7	5	2	2	7	3	
	<b>Total</b>	<b>71</b>	<b>42</b>	<b>37</b>	<b>29</b>	<b>19</b>	<b>27</b>	<b>22</b>	<b>17</b>	<b>14</b>	<b>27</b>	<b>26</b>	<b>8</b>
<b>Carjacking</b>	Trim 1	68	10	6	3	1	9	4	3	8	5	2	6
	Trim 2	44	7	7	8	6	6	2	1	3	3	8	3
	Trim 3	42	16	10	7	9	7	5		2	2	4	
	Trim 4	63	8	11	5	3	7	5	7	7	5	7	
	<b>Total</b>	<b>217</b>	<b>41</b>	<b>34</b>	<b>23</b>	<b>19</b>	<b>29</b>	<b>16</b>	<b>11</b>	<b>20</b>	<b>15</b>	<b>21</b>	<b>9</b>
<b>Homejacking</b>	Trim 1	2	1	1		2		1				1	1
	Trim 2	4		3								2	
	Trim 3	3			4			1	1				
	Trim 4	1			1	1		1	2	2			
	<b>Total</b>	<b>10</b>	<b>1</b>	<b>4</b>	<b>5</b>	<b>3</b>		<b>3</b>	<b>3</b>	<b>2</b>			<b>3</b>
<b>Vol dans les garages</b>	Trim 1	3	2	3		4		2		1		3	2
	Trim 2	8	2	2	9		2	1			1		4
	Trim 3	5	5	3	10	2	2	2		2	1	4	
	Trim 4	6	8	1	5	5	9	1	3	3		3	
	<b>Total</b>	<b>22</b>	<b>17</b>	<b>9</b>	<b>24</b>	<b>11</b>	<b>13</b>	<b>6</b>	<b>3</b>	<b>6</b>	<b>2</b>	<b>10</b>	<b>6</b>



FC Vol moyen de transport

		2000	2015	2016	2017	2018	2019	2020	2021	2022	2023	2024	2025
Vol de vélomoteur	Trim 1	89	34	26	20	16	14	9	10	18	16	17	10
	Trim 2	124	36	30	34	19	21	15	20	18	21	12	12
	Trim 3	124	27	28	30	23	10	15	23	11	13	7	
	Trim 4	115	25	27	24	13	7	15	22	13	8	7	
	<b>Total</b>	<b>452</b>	<b>122</b>	<b>111</b>	<b>108</b>	<b>71</b>	<b>52</b>	<b>54</b>	<b>75</b>	<b>60</b>	<b>58</b>	<b>43</b>	<b>22</b>
Vol de vélo	Trim 1	9	10	20	19	16	12	33	27	35	27	25	14
	Trim 2	23	29	40	23	47	29	44	41	50	30	21	27
	Trim 3	42	47	46	52	53	43	42	58	43	37	23	
	Trim 4	25	24	30	26	24	47	21	57	28	30	11	
	<b>Total</b>	<b>99</b>	<b>110</b>	<b>136</b>	<b>120</b>	<b>140</b>	<b>131</b>	<b>140</b>	<b>183</b>	<b>156</b>	<b>124</b>	<b>80</b>	<b>41</b>



FC Cambriolage

		2000	2015	2016	2017	2018	2019	2020	2021	2022	2023	2024	2025
Cambriolage dans habitation	Trim 1	862	801	704	584	538	533	510	422	322	373	305	280
	Trim 2	996	792	719	585	618	508	340	374	316	375	263	289
	Trim 3	881	726	538	702	570	582	435	474	355	377	283	
	Trim 4	1.003	754	599	664	670	603	456	407	381	299	384	
	<b>Total</b>	<b>3.742</b>	<b>3.073</b>	<b>2.560</b>	<b>2.535</b>	<b>2.396</b>	<b>2.226</b>	<b>1.741</b>	<b>1.677</b>	<b>1.374</b>	<b>1.424</b>	<b>1.235</b>	<b>569</b>
Cambriolage ds entreprise ou commerce	Trim 1	350	189	127	119	62	97	93	31	62	47	60	63
	Trim 2	327	143	126	111	81	87	72	46	66	80	44	41
	Trim 3	317	127	103	128	116	72	65	60	67	71	39	
	Trim 4	357	113	107	110	90	101	46	56	48	57	53	
	<b>Total</b>	<b>1.351</b>	<b>572</b>	<b>463</b>	<b>468</b>	<b>349</b>	<b>357</b>	<b>276</b>	<b>193</b>	<b>243</b>	<b>255</b>	<b>196</b>	<b>104</b>
Cambriolage ds service public ou bâtiment administ	Trim 1	92	69	44	35	43	36	28	15	22	15	19	23
	Trim 2	94	45	64	65	61	51	28	16	25	30	6	11
	Trim 3	84	36	34	46	49	26	34	27	15	20	17	
	Trim 4	84	23	35	42	20	41	18	20	12	20	17	
	<b>Total</b>	<b>354</b>	<b>173</b>	<b>177</b>	<b>188</b>	<b>173</b>	<b>154</b>	<b>108</b>	<b>78</b>	<b>74</b>	<b>85</b>	<b>59</b>	<b>34</b>
Vol au béliér	Trim 1	3	1			1		1					2
	Trim 2	16	4			1						1	
	Trim 3	3		1	1			1					
	Trim 4	5	1					1			1		
	<b>Total</b>	<b>27</b>	<b>6</b>	<b>1</b>	<b>1</b>	<b>2</b>		<b>3</b>			<b>1</b>	<b>1</b>	<b>2</b>
Cambriolage dans bâtiment (total)	Trim 1	1.291	1.058	875	737	643	666	631	468	406	434	384	366
	Trim 2	1.398	978	909	761	760	646	439	436	407	484	313	341
	Trim 3	1.274	889	675	876	735	680	533	560	437	466	339	
	Trim 4	1.434	889	740	814	779	745	520	482	441	376	454	
	<b>Total</b>	<b>5.397</b>	<b>3.814</b>	<b>3.199</b>	<b>3.188</b>	<b>2.917</b>	<b>2.737</b>	<b>2.123</b>	<b>1.946</b>	<b>1.691</b>	<b>1.760</b>	<b>1.490</b>	<b>707</b>



FC Vol autre

		2000	2015	2016	2017	2018	2019	2020	2021	2022	2023	2024	2025
Vol à main armée	Trim 1	238	81	72	85	39	36	32	26	38	44	35	42
	Trim 2	174	84	69	79	41	45	18	35	25	34	37	47
	Trim 3	181	78	69	71	41	37	40	36	43	38	45	
	Trim 4	221	79	86	49	54	50	32	33	33	26	44	
	<b>Total</b>	<b>814</b>	<b>322</b>	<b>296</b>	<b>284</b>	<b>175</b>	<b>168</b>	<b>122</b>	<b>130</b>	<b>139</b>	<b>142</b>	<b>161</b>	<b>89</b>
Vol avec violence sans arme	Trim 1	236	230	168	218	160	166	140	109	127	152	167	128
	Trim 2	229	224	229	235	186	216	127	114	147	147	205	159
	Trim 3	219	234	229	198	233	221	177	133	150	174	189	
	Trim 4	290	240	152	157	190	173	130	139	159	164	149	
	<b>Total</b>	<b>974</b>	<b>928</b>	<b>778</b>	<b>808</b>	<b>769</b>	<b>776</b>	<b>574</b>	<b>495</b>	<b>583</b>	<b>637</b>	<b>710</b>	<b>287</b>
Vol dans ou sur un véhicule	Trim 1	836	1.017	905	643	756	795	846	437	407	446	577	636
	Trim 2	973	1.026	863	729	716	800	463	473	417	562	545	696
	Trim 3	986	965	705	1.169	900	856	530	475	509	540	533	
	Trim 4	888	920	748	865	898	927	508	588	618	824	628	
	<b>Total</b>	<b>3.683</b>	<b>3.928</b>	<b>3.221</b>	<b>3.406</b>	<b>3.270</b>	<b>3.378</b>	<b>2.347</b>	<b>1.973</b>	<b>1.951</b>	<b>2.372</b>	<b>2.283</b>	<b>1.332</b>
Sacjacking dans une voiture	Trim 1		1	1								2	
	Trim 2		1						1				
	Trim 3		1			1							
	Trim 4			1	1	1	1						
	<b>Total</b>		<b>3</b>	<b>2</b>	<b>1</b>	<b>2</b>	<b>1</b>		<b>1</b>			<b>2</b>	
Vol d'armes et explosifs	Trim 1	31	12	15	15	20	17	15	11	7	6	11	9
	Trim 2	27	17	15	18	11	15	11	13	9	10	10	8
	Trim 3	37	8	8	21	16	18	8	7	8	8	6	
	Trim 4	30	10	14	14	22	13	10	3	9	12	10	
	<b>Total</b>	<b>125</b>	<b>47</b>	<b>52</b>	<b>68</b>	<b>69</b>	<b>63</b>	<b>44</b>	<b>34</b>	<b>33</b>	<b>36</b>	<b>37</b>	<b>17</b>



FC Vol autre

		2000	2015	2016	2017	2018	2019	2020	2021	2022	2023	2024	2025
Steaming	Trim 1			1									
	Trim 2			1	3	1							
	Trim 3		2			1					1		
	Trim 4		4	1	1	1							
	<b>Total</b>			<b>6</b>	<b>3</b>	<b>4</b>	<b>3</b>					<b>1</b>	
Arrachage de sac à main	Trim 1	31	15	26	18	10	10	10	10	5	5	7	6
	Trim 2	24	4	13	14	9	9	2	6	9	5	10	8
	Trim 3	22	13	11	12	15	7	7	5	8	11	15	
	Trim 4	45	20	12	12	10	7	5	7	5	6	6	
	<b>Total</b>	<b>122</b>		<b>52</b>	<b>62</b>	<b>56</b>	<b>44</b>	<b>33</b>	<b>24</b>	<b>28</b>	<b>27</b>	<b>27</b>	<b>38</b>
Vol à l'arraché	Trim 1	40	99	85	96	70	90	64	51	61	62	74	67
	Trim 2	28	92	106	140	125	136	65	60	70	74	118	71
	Trim 3	29	117	128	90	134	139	105	75	87	101	115	
	Trim 4	54	108	66	77	81	74	50	55	84	81	79	
	<b>Total</b>	<b>151</b>		<b>416</b>	<b>385</b>	<b>403</b>	<b>410</b>	<b>439</b>	<b>284</b>	<b>241</b>	<b>302</b>	<b>318</b>	<b>386</b>
Vol à la tire	Trim 1	230	103	140	164	91	112	107	130	92	124	140	129
	Trim 2	214	94	129	124	101	151	36	89	89	134	110	89
	Trim 3	238	119	130	136	111	132	109	102	91	132	101	
	Trim 4	186	142	177	101	151	131	120	119	136	131	137	
	<b>Total</b>	<b>868</b>		<b>458</b>	<b>576</b>	<b>525</b>	<b>454</b>	<b>526</b>	<b>372</b>	<b>440</b>	<b>408</b>	<b>521</b>	<b>488</b>
Vol à l'étalage	Trim 1	138	142	153	197	212	202	166	133	167	167	156	103
	Trim 2	123	142	213	155	173	129	76	97	138	110	101	103
	Trim 3	135	156	161	160	162	153	126	142	168	120	114	
	Trim 4	104	143	149	172	163	220	101	133	173	147	114	
	<b>Total</b>	<b>500</b>		<b>583</b>	<b>676</b>	<b>684</b>	<b>710</b>	<b>704</b>	<b>469</b>	<b>505</b>	<b>646</b>	<b>544</b>	<b>485</b>



FC Vol autre

		2000	2015	2016	2017	2018	2019	2020	2021	2022	2023	2024	2025
Vol par ruse	Trim 1	224	81	52	61	43	50	29	24	25	33	26	15
	Trim 2	175	105	63	85	35	51	24	17	27	20	28	24
	Trim 3	184	55	70	64	58	56	32	30	33	26	27	
	Trim 4	235	61	49	41	54	42	20	34	27	35	23	
	<b>Total</b>	<b>818</b>	<b>302</b>	<b>234</b>	<b>251</b>	<b>190</b>	<b>199</b>	<b>105</b>	<b>105</b>	<b>112</b>	<b>114</b>	<b>104</b>	<b>39</b>
Vol de métaux	Trim 1	7	37	13	22	24	26	23	22	37	22	27	27
	Trim 2	4	34	23	23	26	38	17	34	46	13	20	19
	Trim 3	5	30	29	18	33	20	14	28	43	15	21	
	Trim 4	4	14	22	20	22	21	8	20	37	17	27	
	<b>Total</b>	<b>20</b>	<b>115</b>	<b>87</b>	<b>83</b>	<b>105</b>	<b>105</b>	<b>62</b>	<b>104</b>	<b>163</b>	<b>67</b>	<b>95</b>	<b>46</b>
Vol sur les chantiers	Trim 1	30	20	18	21	17	20	24	11	17	32	23	24
	Trim 2	31	25	25	18	19	17	15	13	28	15	25	11
	Trim 3	20	14	27	9	11	27	14	11	25	7	12	
	Trim 4	33	13	23	14	17	16	12	15	19	12	22	
	<b>Total</b>	<b>114</b>	<b>72</b>	<b>93</b>	<b>62</b>	<b>64</b>	<b>80</b>	<b>65</b>	<b>50</b>	<b>89</b>	<b>66</b>	<b>82</b>	<b>35</b>
Home-invasion	Trim 1		1			1	1	1			3		
	Trim 2			1	1	1			1	1			
	Trim 3			2	2	1						1	
	Trim 4		2	1	1	2	1	2			1	1	
	<b>Total</b>		<b>3</b>	<b>4</b>	<b>4</b>	<b>5</b>	<b>2</b>	<b>3</b>	<b>1</b>	<b>1</b>	<b>4</b>	<b>2</b>	
Vol d'animaux	Trim 1	5	2	3	6	4	6	2	4	5	5	2	3
	Trim 2	14	5	4	11	5	7	5	4	6	14	3	1
	Trim 3	7	7	10	4	5	5	6	3	2	8	1	
	Trim 4	8	6	3	4	1	3	6	1	4	4	1	
	<b>Total</b>	<b>34</b>	<b>20</b>	<b>20</b>	<b>25</b>	<b>15</b>	<b>21</b>	<b>19</b>	<b>12</b>	<b>17</b>	<b>31</b>	<b>7</b>	<b>4</b>



FC Vol autre

		2000	2015	2016	2017	2018	2019	2020	2021	2022	2023	2024	2025
Vol de cargaison	Trim 1		3	7	4	9	2	10			5	10	4
	Trim 2		2	1	3	8	3	7	1		7	10	6
	Trim 3		5	2	5	7		8		1	2	2	
	Trim 4		4	1	9	2	3	2	1	7	7	10	
Total			14	11	21	26	8	27	2	8	21	32	10



Criminalité ICT

		2000	2015	2016	2017	2018	2019	2020	2021	2022	2023	2024	2025
Fraude de cartes de paiements	Trim 1	53	369	376	417	342	335	156	276	254	234	232	308
	Trim 2	28	188	485	512	250	423	183	196	274	303	197	210
	Trim 3	37	290	355	349	283	365	218	324	302	452	238	
	Trim 4	25	503	514	295	394	255	196	261	254	252	378	
<b>Total</b>		<b>143</b>	<b>1.350</b>	<b>1.730</b>	<b>1.573</b>	<b>1.269</b>	<b>1.378</b>	<b>753</b>	<b>1.057</b>	<b>1.084</b>	<b>1.241</b>	<b>1.045</b>	<b>518</b>
Phishing	Trim 1		1						2	1		3	39
	Trim 2					1		1			7	13	32
	Trim 3				1	1	5	1		1	6	29	
	Trim 4					4	1	1	2	1	1	27	
<b>Total</b>			<b>1</b>		<b>1</b>	<b>6</b>	<b>6</b>	<b>3</b>	<b>4</b>	<b>3</b>	<b>14</b>	<b>72</b>	<b>71</b>
Ransomware	Trim 1				1	1				1			
	Trim 2				1								
	Trim 3										1		
	Trim 4			1			1	1	1				
<b>Total</b>				<b>1</b>	<b>2</b>	<b>1</b>	<b>1</b>	<b>1</b>	<b>1</b>	<b>1</b>	<b>1</b>		
Shouldersurfing	Trim 1		14	20	19	18	20	12	1	7	3		1
	Trim 2		3	39	18	5	45		1	4	4	1	1
	Trim 3		12	9	8	16	27	1	1	2			
	Trim 4		17	42	30	30	23	1		1		3	
<b>Total</b>			<b>46</b>	<b>110</b>	<b>75</b>	<b>69</b>	<b>115</b>	<b>14</b>	<b>3</b>	<b>14</b>	<b>7</b>	<b>4</b>	<b>2</b>
Skimming	Trim 1		1				2						
	Trim 2			7	1								
	Trim 3		1		1	3					1		
	Trim 4			4				1					
<b>Total</b>			<b>2</b>	<b>11</b>	<b>2</b>	<b>3</b>	<b>2</b>	<b>1</b>			<b>1</b>		



FC Autre

		2000	2015	2016	2017	2018	2019	2020	2021	2022	2023	2024	2025
Violence contre les métiers d'intérêt général	Trim 1	7	8	12	12	12	12	6	20	6	16	9	15
	Trim 2	3	13	13	15	10	18	12	6	9	16	9	12
	Trim 3	7	5	20	15	11	13	13	14	19	6	10	
	Trim 4	6	15	14	18	10	14	11	7	7	14	13	
	<b>Total</b>	<b>23</b>	<b>41</b>	<b>59</b>	<b>60</b>	<b>43</b>	<b>57</b>	<b>42</b>	<b>47</b>	<b>41</b>	<b>52</b>	<b>41</b>	<b>27</b>
Viol collectif	Trim 1	2	2	3	4	5	2	2	2	2	2	3	2
	Trim 2	3		2	4	2	3	2	5	3	4	2	2
	Trim 3	6	2	2	6	4			3	5	2	2	
	Trim 4	3			2	6	2		3	7	6	1	
	<b>Total</b>	<b>14</b>	<b>4</b>	<b>7</b>	<b>16</b>	<b>17</b>	<b>7</b>	<b>4</b>	<b>13</b>	<b>17</b>	<b>14</b>	<b>8</b>	<b>4</b>
Graffiti	Trim 1		17	12	7	11	3	4	7	6	5	8	5
	Trim 2	1	13	5	12	5	7	11	9	4	11	10	9
	Trim 3		3	7	7	9	7	7	9	8	10	7	
	Trim 4		12	12	4	1	5	11	5	13	4	5	
	<b>Total</b>	<b>1</b>	<b>45</b>	<b>36</b>	<b>30</b>	<b>26</b>	<b>22</b>	<b>33</b>	<b>30</b>	<b>31</b>	<b>30</b>	<b>30</b>	<b>14</b>
Dégradation de voiture	Trim 1	3	317	320	315	286	261	234	232	239	227	225	231
	Trim 2	70	332	299	342	277	303	197	244	246	235	257	220
	Trim 3	137	311	285	309	298	256	262	265	229	252	242	
	Trim 4	254	308	281	296	287	282	206	241	253	253	217	
	<b>Total</b>	<b>464</b>	<b>1.268</b>	<b>1.185</b>	<b>1.262</b>	<b>1.148</b>	<b>1.102</b>	<b>899</b>	<b>982</b>	<b>967</b>	<b>967</b>	<b>941</b>	<b>451</b>
Rixe au couteau	Trim 1	6	6	7	3	4	6	6	8	3	6	5	6
	Trim 2	10	11	10	9	11	11	7	6	16	15	11	10
	Trim 3	6	7	7	8	7	9	10	8	16	5	10	
	Trim 4	3	7	3	6	11	11	6	7	8	7	6	
	<b>Total</b>	<b>25</b>	<b>31</b>	<b>27</b>	<b>26</b>	<b>33</b>	<b>37</b>	<b>29</b>	<b>29</b>	<b>43</b>	<b>33</b>	<b>32</b>	<b>16</b>



PH Violence intrafamiliale (VIF)

		2000	2015	2016	2017	2018	2019	2020	2021	2022	2023	2024	2025
VIF: physique, dans le couple	Trim 1	64	179	197	175	176	178	180	162	158	185	218	183
	Trim 2	76	200	211	183	169	172	173	159	174	219	182	198
	Trim 3	90	193	185	178	212	192	208	193	190	232	208	
	Trim 4	64	176	157	169	200	191	172	165	181	219	226	
	<b>Total</b>	<b>294</b>	<b>748</b>	<b>750</b>	<b>705</b>	<b>757</b>	<b>733</b>	<b>733</b>	<b>679</b>	<b>703</b>	<b>855</b>	<b>834</b>	<b>381</b>
VIF: physique, envers des descendants	Trim 1	5	14	24	28	36	36	34	32	27	31	39	35
	Trim 2	8	27	43	25	31	43	32	37	32	33	33	35
	Trim 3	7	32	28	27	28	51	44	25	26	37	37	
	Trim 4	11	24	20	23	33	28	24	45	26	26	31	
	<b>Total</b>	<b>31</b>	<b>97</b>	<b>115</b>	<b>103</b>	<b>128</b>	<b>158</b>	<b>134</b>	<b>139</b>	<b>111</b>	<b>127</b>	<b>140</b>	<b>70</b>
VIF: physique, envers d'autres membres	Trim 1	106	30	34	29	31	36	43	31	40	40	40	43
	Trim 2	110	32	40	37	40	40	31	34	29	35	54	29
	Trim 3	69	31	36	33	41	43	39	44	33	38	53	
	Trim 4	65	22	31	31	42	30	29	33	30	37	37	
	<b>Total</b>	<b>350</b>	<b>115</b>	<b>141</b>	<b>130</b>	<b>154</b>	<b>149</b>	<b>142</b>	<b>142</b>	<b>132</b>	<b>150</b>	<b>184</b>	<b>72</b>
VIF: sexuelle, dans le couple	Trim 1		1	2	1	1	3	1		2		3	2
	Trim 2				1		2	1	2	1	1		1
	Trim 3			1	1	1	1	1			1	2	
	Trim 4		1			1	4	1	1	2	3	1	
	<b>Total</b>		<b>2</b>	<b>3</b>	<b>3</b>	<b>3</b>	<b>10</b>	<b>4</b>	<b>3</b>	<b>5</b>	<b>5</b>	<b>6</b>	<b>3</b>
VIF: sexuelle, envers des descendants	Trim 1	7	7	6	8	7	17	5	5	7	1	1	
	Trim 2	7	4	7	3	9	7	8	9	7		1	1
	Trim 3	4	12	8	4	10	8	4	4	1	1		
	Trim 4	8	9	9	5	6	6	5	14				
	<b>Total</b>	<b>26</b>	<b>32</b>	<b>30</b>	<b>20</b>	<b>32</b>	<b>38</b>	<b>22</b>	<b>32</b>	<b>15</b>	<b>2</b>	<b>2</b>	<b>1</b>



PH Violence intrafamiliale (VIF)

		2000	2015	2016	2017	2018	2019	2020	2021	2022	2023	2024	2025
VIF: sexuelle, envers d'autres membres	Trim 1			1				1		1			
	Trim 2			1			2	1	1		1	1	
	Trim 3		1	1				1					
	Trim 4				1	1	2				1	3	
	<b>Total</b>			<b>1</b>	<b>3</b>	<b>1</b>	<b>1</b>	<b>4</b>	<b>3</b>	<b>1</b>	<b>1</b>	<b>2</b>	<b>4</b>
VIF: psychique, dans le couple	Trim 1	172	201	155	107	101	129	113	123	147	105	138	145
	Trim 2	186	188	137	111	138	127	105	143	128	122	98	141
	Trim 3	148	211	153	149	172	184	159	133	132	116	132	
	Trim 4	176	143	140	139	160	114	129	104	125	131	124	
	<b>Total</b>	<b>682</b>	<b>743</b>	<b>585</b>	<b>506</b>	<b>571</b>	<b>554</b>	<b>506</b>	<b>503</b>	<b>532</b>	<b>474</b>	<b>492</b>	<b>286</b>
VIF: psychique, envers des descendants	Trim 1			11	8	5	9	3	2	3		3	3
	Trim 2		1	6	8	9	8	4	4	6	4	6	6
	Trim 3		3	8	6	18	13	6	4	1	3	1	
	Trim 4	1	6	4	4	9	5	6	6	8	4	3	
	<b>Total</b>	<b>1</b>	<b>10</b>	<b>29</b>	<b>26</b>	<b>41</b>	<b>35</b>	<b>19</b>	<b>16</b>	<b>18</b>	<b>11</b>	<b>13</b>	<b>9</b>
VIF: psychique, envers d'autres membres	Trim 1		7	8	6	13	5	4	3	6	5	10	13
	Trim 2	1	4	4	6	4	4	3	7	10	3	6	7
	Trim 3		1	9	11	8	10	3	5	10	7	9	
	Trim 4		7	6	5	4	7	6	6	11	13	6	
	<b>Total</b>	<b>1</b>	<b>19</b>	<b>27</b>	<b>28</b>	<b>29</b>	<b>26</b>	<b>16</b>	<b>21</b>	<b>37</b>	<b>28</b>	<b>31</b>	<b>20</b>
VIF: économique, dans le couple	Trim 1	1	9	13	10	15	7	12	10	7	11	8	5
	Trim 2	3	12	8	10	9	8	7	3	12	13	7	10
	Trim 3		10	13	8	16	16	11	10	6	14	14	
	Trim 4		5	6	7	15	12	6	9	13	14	10	
	<b>Total</b>	<b>4</b>	<b>36</b>	<b>40</b>	<b>35</b>	<b>55</b>	<b>43</b>	<b>36</b>	<b>32</b>	<b>38</b>	<b>52</b>	<b>39</b>	<b>15</b>



PH Violence intrafamiliale (VIF)

		2000	2015	2016	2017	2018	2019	2020	2021	2022	2023	2024	2025
VIF: économique, envers des descendants	Trim 1	6	1		1	1	1	1	1				1
	Trim 2	5	4	2	2				1		1		
	Trim 3	5	2	2			9	2		1	1		
	Trim 4	3	1	1		1	1				4		
	<b>Total</b>	<b>19</b>	<b>8</b>	<b>5</b>	<b>3</b>	<b>2</b>	<b>11</b>	<b>3</b>	<b>2</b>	<b>1</b>	<b>6</b>		<b>1</b>
VIF: économique, envers d'autres membres	Trim 1	60	51	14	14	16	22	4	6	9	10	14	11
	Trim 2	42	25	12	19	13	8	6	7	8	6	7	9
	Trim 3	51	20	12	22	33	20	16	4	5	13	10	
	Trim 4	41	13	11	12	21	23	30	7	10	10	11	
	<b>Total</b>	<b>194</b>	<b>109</b>	<b>49</b>	<b>67</b>	<b>83</b>	<b>73</b>	<b>56</b>	<b>24</b>	<b>32</b>	<b>39</b>	<b>42</b>	<b>20</b>



PH Hormones et dopage

		2000	2015	2016	2017	2018	2019	2020	2021	2022	2023	2024	2025
Dopage humain	Trim 1	1	2	3	3	4	2	2			2		1
	Trim 2	2	3	4	3	4	2	1		1	2	1	1
	Trim 3	3	3		1	3			1		1		
	Trim 4	1	1	4	3	5	5	1	1		2		
Total		7	9	11	10	16	9	4	2	1	7	1	2

Engraissement illégal	Trim 1		1										
	Trim 2				1				1			1	
	Trim 3			1				1					
	Trim 4				1								
Total			1	1	2			1	1			1	



PH Drogues

		2000	2015	2016	2017	2018	2019	2020	2021	2022	2023	2024	2025
Vente de cocaïne	Trim 1		11	22	18	21	17	12	35	16	30	20	13
	Trim 2	2	14	26	15	14	13	18	16	18	21	10	13
	Trim 3		16	19	6	18	16	13	24	17	18	24	
	Trim 4		14	17	14	13	15	23	23	19	17	18	
Total		2	55	84	53	66	61	66	98	70	86	72	26
Import-export de cocaïne	Trim 1	2		1		1	5		1				
	Trim 2					1	2						
	Trim 3		1									1	
Total		2	1	1		2	7		1			1	
Import-export de drogues synthétiques	Trim 1				1				2				
	Trim 2						1						
	Trim 3						1						
Total					1		2		2				
Vente de drogues synthétiques	Trim 1							1		1	1	4	
	Trim 2							2		1	1	2	1
	Trim 3		1		1	2				3		3	
	Trim 4	1				2		1				2	
Total		1	1		1	4	3	1	5	2	11		1
Production de cannabis (culture)	Trim 1		2	8	8	5	2	6	4	5	4	2	5
	Trim 2		4	6	4	4	4	8	5	4	7	4	2
	Trim 3		6	3	8	10	5	5	8	5	4	1	
	Trim 4		4	2	4	4		6	6	3	5	5	
Total			16	19	24	23	11	25	23	17	20	12	7
Import-export de cannabis en grande quantité	Trim 1					1							
	Trim 2					1							
	Trim 3		1		1								
Total			1		1	2							



PH Drogues

		2000	2015	2016	2017	2018	2019	2020	2021	2022	2023	2024	2025
Vente de cannabis en grande quantité	Trim 1			1		3			2	1		1	
	Trim 3								2	1	1		
	Trim 4											2	
	<b>Total</b>			<b>1</b>		<b>3</b>			<b>4</b>	<b>2</b>	<b>1</b>	<b>3</b>	
Import-export d'héroïne	Trim 1	4				1	1		1				
	Trim 2		1			1							
	<b>Total</b>	<b>4</b>	<b>1</b>			<b>2</b>	<b>1</b>		<b>1</b>				
Vente-traffic d'héroïne	Trim 1		11	15	9	17	5	3	21	12	18	5	6
	Trim 2		9	15	7	4	6	10	15	12	10	4	2
	Trim 3	1	13	11	10	6	5	9	18	13	10	10	
	Trim 4		10	6	10	9	4	11	12	13	6	4	
	<b>Total</b>	<b>1</b>	<b>43</b>	<b>47</b>	<b>36</b>	<b>36</b>	<b>20</b>	<b>33</b>	<b>66</b>	<b>50</b>	<b>44</b>	<b>23</b>	<b>8</b>



PH Trafic d'armes

		2000	2015	2016	2017	2018	2019	2020	2021	2022	2023	2024	2025
Commerce et production d'arme à feu et mun.	Trim 1	1	2	4	1	4	2	1	1			3	
	Trim 2	1	1	6	2	2	1	2	2			1	2
	Trim 3			2	4	1	2	1	2	1	3	2	
	Trim 4		2	1		2		3	2	2	2	1	
<b>Total</b>		<b>2</b>	<b>5</b>	<b>13</b>	<b>7</b>	<b>9</b>	<b>5</b>	<b>7</b>	<b>7</b>	<b>3</b>	<b>5</b>	<b>7</b>	<b>2</b>
Commerce et production d'arme non à feu	Trim 1				2	1	2						
	Trim 3		1		1								
	Trim 4		1	2							1	1	
	<b>Total</b>		<b>2</b>	<b>2</b>	<b>3</b>	<b>1</b>	<b>2</b>				<b>1</b>	<b>1</b>	



PH Traite des êtres humains

		2000	2015	2016	2017	2018	2019	2020	2021	2022	2023	2024	2025
TEH - exploitation économique	Trim 1		2	3	1					1	4		2
	Trim 2		2	3		1		1	2				1
	Trim 3			4	2	1		1	1	1	2	1	
	Trim 4		1	1	2		1	2	1				
<b>Total</b>			<b>5</b>	<b>11</b>	<b>5</b>	<b>2</b>	<b>1</b>	<b>4</b>	<b>4</b>	<b>2</b>	<b>6</b>	<b>1</b>	<b>3</b>
TEH - exploitation sexuelle	Trim 1	6	6	6	4	5	3	5	5	7	8	7	2
	Trim 2	4	4	3	3	2	6	1	5	5	3	5	6
	Trim 3	7	9	5		2	4	5	7	2	7	3	
	Trim 4	4	4	4	3	2	9	2	2	5	4	9	
<b>Total</b>		<b>21</b>	<b>23</b>	<b>18</b>	<b>10</b>	<b>11</b>	<b>22</b>	<b>13</b>	<b>19</b>	<b>19</b>	<b>22</b>	<b>24</b>	<b>8</b>



PH Violence dans l'espace public

		2000	2015	2016	2017	2018	2019	2020	2021	2022	2023	2024	2025
Violence physique (transport public)	Trim 1	27	20	19	20	19	24	14	21	10	19	20	28
	Trim 2	18	13	8	12	23	19	7	17	13	15	10	17
	Trim 3	14	9	11	16	17	16	10	12	11	17	18	
	Trim 4	15	19	12	10	22	24	12	12	9	12	19	
	<b>Total</b>	<b>74</b>	<b>61</b>	<b>50</b>	<b>58</b>	<b>81</b>	<b>83</b>	<b>43</b>	<b>62</b>	<b>43</b>	<b>63</b>	<b>67</b>	<b>45</b>
Violence physique (voie publique)	Trim 1	190	226	222	225	223	224	183	150	203	196	225	233
	Trim 2	276	302	287	282	293	306	189	271	279	327	362	316
	Trim 3	227	287	326	296	292	270	276	254	285	295	324	
	Trim 4	174	227	212	187	231	246	185	208	223	274	277	
	<b>Total</b>	<b>867</b>	<b>1.042</b>	<b>1.047</b>	<b>990</b>	<b>1.039</b>	<b>1.046</b>	<b>833</b>	<b>883</b>	<b>990</b>	<b>1.092</b>	<b>1.188</b>	<b>549</b>
Violence physique (autre endroit public)	Trim 1	11	9	4	7	8	16	1	9	2	10	4	9
	Trim 2	14	14	6	12	11	15	6	10	14	14	9	10
	Trim 3	15	14	16	13	9	7	4	14	8	11	9	
	Trim 4	14	9	6	9	13	2	2	5	9	4	12	
	<b>Total</b>	<b>54</b>	<b>46</b>	<b>32</b>	<b>41</b>	<b>41</b>	<b>40</b>	<b>13</b>	<b>38</b>	<b>33</b>	<b>39</b>	<b>34</b>	<b>19</b>
Violence physique (endroit accessible au public)	Trim 1	89	69	60	62	59	63	73	33	47	73	73	65
	Trim 2	81	70	70	67	53	70	30	56	64	68	66	57
	Trim 3	71	56	63	57	70	76	46	57	44	64	68	
	Trim 4	79	78	65	67	79	61	26	46	61	77	84	
	<b>Total</b>	<b>320</b>	<b>273</b>	<b>258</b>	<b>253</b>	<b>261</b>	<b>270</b>	<b>175</b>	<b>192</b>	<b>216</b>	<b>282</b>	<b>291</b>	<b>122</b>
Violence sexuelle (transport public)	Trim 1	4	1	5	6	4	2	5	10	2	4	5	7
	Trim 2		3		3	2	1		3	2	5	2	4
	Trim 3	2		1		4	2	1	4	2	3	2	
	Trim 4	4	2	2	2	4	6	1	2	1	4	4	
	<b>Total</b>	<b>10</b>	<b>6</b>	<b>8</b>	<b>11</b>	<b>14</b>	<b>11</b>	<b>7</b>	<b>19</b>	<b>7</b>	<b>16</b>	<b>13</b>	<b>11</b>



PH Violence dans l'espace public

		2000	2015	2016	2017	2018	2019	2020	2021	2022	2023	2024	2025
Violence sexuelle (voie publique)	Trim 1	18	7	17	20	14	20	10	14	11	11	12	11
	Trim 2	24	35	15	26	21	10	19	17	9	8	11	24
	Trim 3	22	27	19	26	17	14	20	8	13	8	15	
	Trim 4	7	14	12	17	17	10	8	21	14	19	9	
	<b>Total</b>	<b>71</b>	<b>83</b>	<b>63</b>	<b>89</b>	<b>69</b>	<b>54</b>	<b>57</b>	<b>60</b>	<b>47</b>	<b>46</b>	<b>47</b>	<b>35</b>
Violence sexuelle (autre endroit public)	Trim 1	3	1	1	3			1					1
	Trim 2	3	2	4	3	1	2	3	1	1	2	3	3
	Trim 3	5	1	3		1	1	1	1	2	3		
	Trim 4	2	1		3	4	2	1	3	1	5	1	
	<b>Total</b>	<b>13</b>	<b>5</b>	<b>8</b>	<b>9</b>	<b>6</b>	<b>5</b>	<b>6</b>	<b>5</b>	<b>4</b>	<b>10</b>	<b>4</b>	<b>4</b>
Violence sexuelle (endroit accessible au public)	Trim 1	7	9	4	4	6	16	3	8	4	9	11	7
	Trim 2	3	11	1	10	4	5	2	5	5	9	17	7
	Trim 3	6	6	5	5	7	9	12	7	2	9	12	
	Trim 4	8	7	2	6	8	5	3	7	12	10	8	
	<b>Total</b>	<b>24</b>	<b>33</b>	<b>12</b>	<b>25</b>	<b>25</b>	<b>35</b>	<b>20</b>	<b>27</b>	<b>23</b>	<b>37</b>	<b>48</b>	<b>14</b>
Violence psychique (transport public)	Trim 1	17	25	20	16	15	12	11	19	10	14	22	9
	Trim 2	20	13	15	21	9	14	14	19	11	8	25	15
	Trim 3	5	18	17	10	11	6	8	6	6	23	21	
	Trim 4	18	15	15	9	9	34	14	17	8	15	12	
	<b>Total</b>	<b>60</b>	<b>71</b>	<b>67</b>	<b>56</b>	<b>44</b>	<b>66</b>	<b>47</b>	<b>61</b>	<b>35</b>	<b>60</b>	<b>80</b>	<b>24</b>
Violence psychique (voie publique)	Trim 1	189	150	156	160	168	150	126	110	140	147	122	178
	Trim 2	248	185	197	184	175	183	158	169	164	179	191	188
	Trim 3	274	201	208	190	217	190	202	162	200	172	229	
	Trim 4	205	169	135	156	154	133	137	112	123	158	188	
	<b>Total</b>	<b>916</b>	<b>705</b>	<b>696</b>	<b>690</b>	<b>714</b>	<b>656</b>	<b>623</b>	<b>553</b>	<b>627</b>	<b>656</b>	<b>730</b>	<b>366</b>



PH Violence dans l'espace public

		2000	2015	2016	2017	2018	2019	2020	2021	2022	2023	2024	2025
Violence psychique (autre endroit public)	Trim 1	16	24	8	15	12	10	10	9	15	11	17	10
	Trim 2	11	21	14	14	15	14	5	9	10	13	11	13
	Trim 3	11	24	18	12	13	10	9	20	8	11	11	
	Trim 4	11	17	18	7	9	14	6	9	12	14	10	
	<b>Total</b>	<b>49</b>	<b>86</b>	<b>58</b>	<b>48</b>	<b>49</b>	<b>48</b>	<b>30</b>	<b>47</b>	<b>45</b>	<b>49</b>	<b>49</b>	<b>23</b>
Violence psychique (endroit accessible au public)	Trim 1	109	103	112	82	81	106	99	52	86	112	86	93
	Trim 2	99	123	93	94	79	117	29	57	68	79	94	84
	Trim 3	85	119	88	67	104	116	67	64	73	78	89	
	Trim 4	105	118	95	79	98	96	44	76	110	107	105	
	<b>Total</b>	<b>398</b>	<b>463</b>	<b>388</b>	<b>322</b>	<b>362</b>	<b>435</b>	<b>239</b>	<b>249</b>	<b>337</b>	<b>376</b>	<b>374</b>	<b>177</b>
Vol à main armée (transport public)	Trim 1	6	4	2	3	1	1		1	2	3	1	
	Trim 2	10	3	1	3	2	2		2	1		4	
	Trim 3	4	1		1	1	1		1			1	
	Trim 4	5	2	2	8	1	3	1	1			2	
	<b>Total</b>	<b>25</b>	<b>10</b>	<b>5</b>	<b>15</b>	<b>5</b>	<b>7</b>	<b>1</b>	<b>5</b>	<b>3</b>	<b>3</b>	<b>8</b>	
Vol à main armée (voie publique)	Trim 1	86	25	30	35	12	17	13	7	18	11	20	22
	Trim 2	64	38	31	28	15	22	9	24	12	18	18	22
	Trim 3	65	32	29	28	21	19	17	22	22	29	25	
	Trim 4	101	37	19	17	21	16	9	14	17	11	17	
	<b>Total</b>	<b>316</b>	<b>132</b>	<b>109</b>	<b>108</b>	<b>69</b>	<b>74</b>	<b>48</b>	<b>67</b>	<b>69</b>	<b>69</b>	<b>80</b>	<b>44</b>
Vol à main armée (autre endroit public)	Trim 1	3	3	3	4				1				
	Trim 2	4	2	1	5	1		1					3
	Trim 3	5	2		3	2		1		1		4	
	Trim 4	5	1	4	1	1	1	1		1	1		
	<b>Total</b>	<b>17</b>	<b>8</b>	<b>8</b>	<b>13</b>	<b>4</b>	<b>1</b>	<b>3</b>	<b>1</b>	<b>2</b>	<b>1</b>	<b>4</b>	<b>3</b>



PH Violence dans l'espace public

		2000	2015	2016	2017	2018	2019	2020	2021	2022	2023	2024	2025
Vol à main armée (endroit accessible au public)	Trim 1	114	37	26	33	14	12	12	8	8	21	8	16
	Trim 2	62	22	25	34	15	9	3	6	10	4	9	12
	Trim 3	81	31	28	21	10	9	10	10	8	4	7	
	Trim 4	86	27	48	17	19	26	7	12	6	5	16	
	<b>Total</b>	<b>343</b>	<b>117</b>	<b>127</b>	<b>105</b>	<b>58</b>	<b>56</b>	<b>32</b>	<b>36</b>	<b>32</b>	<b>34</b>	<b>40</b>	<b>28</b>
Vol avec violence sans arme (transport public)	Trim 1	20	18	17	27	11	14	11	18	7	10	11	8
	Trim 2	15	18	11	18	11	16	11	12	4	15	14	11
	Trim 3	6	12	11	6	8	10	10	12	8	11	12	
	Trim 4	17	25	8	23	9	15	5	9	11	15	15	
	<b>Total</b>	<b>58</b>	<b>73</b>	<b>47</b>	<b>74</b>	<b>39</b>	<b>55</b>	<b>37</b>	<b>51</b>	<b>30</b>	<b>51</b>	<b>52</b>	<b>19</b>
Vol avec violence sans arme (voie publique)	Trim 1	136	141	99	107	103	100	80	46	73	90	95	88
	Trim 2	133	134	147	144	125	146	76	55	90	81	134	99
	Trim 3	138	154	139	120	153	133	102	76	90	120	114	
	Trim 4	176	157	102	81	110	106	73	89	95	99	98	
	<b>Total</b>	<b>583</b>	<b>586</b>	<b>487</b>	<b>452</b>	<b>491</b>	<b>485</b>	<b>331</b>	<b>266</b>	<b>348</b>	<b>390</b>	<b>441</b>	<b>187</b>
Vol avec violence sans arme (autre endroit public)	Trim 1	7	12	4	4	1	4	2	1	2	1	3	1
	Trim 2	14	9	4	5	5	4	3	3	7	3	6	5
	Trim 3	6	11	8	3	5	7	6	1	2	2	8	
	Trim 4	4	3	3	1	6	3	3	4	2	1	4	
	<b>Total</b>	<b>31</b>	<b>35</b>	<b>19</b>	<b>13</b>	<b>17</b>	<b>18</b>	<b>14</b>	<b>9</b>	<b>13</b>	<b>7</b>	<b>21</b>	<b>6</b>
Vol avec violence sans arme (endr. acces. au pub.)	Trim 1	40	31	27	42	24	22	19	14	20	19	23	15
	Trim 2	39	24	34	25	17	21	11	17	13	24	21	11
	Trim 3	33	32	28	27	32	30	17	15	17	14	22	
	Trim 4	56	35	24	23	28	26	21	14	21	24	18	
	<b>Total</b>	<b>168</b>	<b>122</b>	<b>113</b>	<b>117</b>	<b>101</b>	<b>99</b>	<b>68</b>	<b>60</b>	<b>71</b>	<b>81</b>	<b>84</b>	<b>26</b>



PH Autre

		2000	2015	2016	2017	2018	2019	2020	2021	2022	2023	2024	2025
Faux policiers	Trim 1	1	4		1	4	3	2		1	1	3	1
	Trim 2		7	4	3	3	2				2		2
	Trim 3		3	2	3		2	1		2	3	1	
	Trim 4		3		2		2		1		2	1	
	<b>Total</b>	<b>1</b>	<b>17</b>	<b>6</b>	<b>9</b>	<b>7</b>	<b>9</b>	<b>3</b>	<b>1</b>	<b>3</b>	<b>8</b>	<b>5</b>	<b>3</b>
Terrorisme, extrémisme et radicalisme	Trim 1		3	3	3	3		1	1	1		2	1
	Trim 2			3	2	2	1			1		3	3
	Trim 3		3	8	3	3	1	1	1	1	1		
	Trim 4		6	3	2	1	1			2	2	1	
	<b>Total</b>		<b>12</b>	<b>17</b>	<b>10</b>	<b>9</b>	<b>3</b>	<b>2</b>	<b>2</b>	<b>5</b>	<b>3</b>	<b>6</b>	<b>4</b>
Cyberharcèlement	Trim 1	29	11	17	23	10	18	17	25	27	21	22	29
	Trim 2	31	15	15	23	14	8	18	32	25	46	24	30
	Trim 3	15	20	11	10	21	9	21	16	30	28	19	
	Trim 4	24	10	19	15	13	16	16	18	30	28	18	
	<b>Total</b>	<b>99</b>	<b>56</b>	<b>62</b>	<b>71</b>	<b>58</b>	<b>51</b>	<b>72</b>	<b>91</b>	<b>112</b>	<b>123</b>	<b>83</b>	<b>59</b>
Fraude à l'identité	Trim 1	60	90	112	94	84	108	92	55	69	98	84	82
	Trim 2	62	122	83	92	93	91	33	63	83	88	97	76
	Trim 3	60	147	79	54	92	95	81	64	74	83	107	
	Trim 4	58	126	81	69	80	110	78	86	87	103	108	
	<b>Total</b>	<b>240</b>	<b>485</b>	<b>355</b>	<b>309</b>	<b>349</b>	<b>404</b>	<b>284</b>	<b>268</b>	<b>313</b>	<b>372</b>	<b>396</b>	<b>158</b>



**Charleroi**

**2024**

**FC Vol moyen de transport**

	Jan	Fév	Mar	Avr	Mai	Juin	Juil	Août	Sep	Oct	Nov	Déc	Total
Vol de voiture	37	45	30	39	56	42	41	50	33	48	55	34	510
Vol de moto	1	2		1	6	5	1	2	5	2		1	26
Carjacking	1	1		3	2	3		2	2	2	2	3	21
Homejacking	1			1		1							3
Vol dans les garages	1	1	1					3	1	1	2		10
Vol de vélomoteur	8	3	6	7	1	4	4	2	1	4	2	1	43
Vol de vélo	9	7	9	7	9	5	12	9	2	4	1	6	80

**FC Cambriolage**

	Jan	Fév	Mar	Avr	Mai	Juin	Juil	Août	Sep	Oct	Nov	Déc	Total
Cambriolage dans habitation	113	79	113	80	95	88	102	102	79	112	114	158	1.235
Cambriolage ds entreprise ou commerce	22	23	15	21	10	13	16	9	14	13	15	25	196
Cambriolage ds service public ou bâtiment administ	4	4	11	1	3	2	11	4	2	4	4	9	59
Vol au béliier				1									1
Cambriolage dans bâtiment (total)	139	106	139	102	108	103	129	115	95	129	133	192	1.490



**FC Vol autre**

	Jan	Fév	Mar	Avr	Mai	Juin	Juil	Août	Sep	Oct	Nov	Déc	Total
Vol à main armée	13	8	14	7	18	12	17	14	14	13	14	17	161
Vol avec violence sans arme	43	58	66	71	62	72	69	71	49	56	51	42	710
Vol dans ou sur un véhicule	260	185	132	146	187	212	217	152	164	273	209	146	2.283
Sacjacking dans une voiture	1	1											2
Vol d'armes et explosifs	4	1	6	2	4	4	2	2	2	3		7	37
Arrachage de sac à main		2	5	3	2	5	4	5	6	4	2		38
Vol à l'arraché	22	20	32	37	39	42	39	45	31	31	29	19	386
Vol à la tire	43	50	47	52	29	29	36	29	36	38	45	54	488
Vol à l'étalage	54	53	49	35	31	35	47	21	46	45	39	30	485
Vol par ruse	8	6	12	9	13	6	13	6	8	8	8	7	104
Vol de métaux	10	4	13	4	7	9	5	8	8	8	10	9	95
Vol sur les chantiers	10	5	8	9	5	11	3	5	4	11	4	7	82
Home-invasion							1			1			2
Vol d'animaux		2		1	2		1				1		7
Vol de cargaison	3	3	4	2	5	3			2	3	6	1	32

**Criminalité ICT**

	Jan	Fév	Mar	Avr	Mai	Juin	Juil	Août	Sep	Oct	Nov	Déc	Total
Fraude de cartes de paiements	96	59	77	83	74	40	80	66	92	133	126	119	1.045
Phishing	2	1		5	3	5	11	6	12	7	9	11	72
Shouldersurfing					1					2	1		4



**FC Autre**

	Jan	Fév	Mar	Avr	Mai	Juin	Juil	Août	Sep	Oct	Nov	Déc	Total
Violence contre les métiers d'intérêt général	3	4	2	4	3	2	4	4	2	6	6	1	41
Viol collectif		2	1		1	1	1		1	1			8
Graffiti	4	3	1	3	4	3	3	2	2	2	3		30
Dégradation de voiture	83	79	63	94	79	84	75	90	77	66	65	86	941
Rixe au couteau		1	4	4	2	5	2	5	3	2	1	3	32

**PH Violence intrafamiliale (VIF)**

	Jan	Fév	Mar	Avr	Mai	Juin	Juil	Août	Sep	Oct	Nov	Déc	Total
VIF: physique, dans le couple	67	85	66	61	54	67	72	76	60	90	67	69	834
VIF: physique, envers des descendants	8	17	14	6	14	13	11	10	16	10	13	8	140
VIF: physique, envers d'autres membres	14	11	15	16	23	15	18	14	21	9	18	10	184
VIF: sexuelle, dans le couple	2		1				1	1			1		6
VIF: sexuelle, envers des descendants		1		1									2
VIF: sexuelle, envers d'autres membres					1						1	2	4
VIF: psychique, dans le couple	39	48	51	43	31	24	36	44	52	32	39	53	492
VIF: psychique, envers des descendants	2	1		3	3			1		2		1	13
VIF: psychique, envers d'autres membres	5	2	3	3	2	1	6	2	1	2	2	2	31
VIF: économique, dans le couple	4	1	3	2	3	2	5	4	5	3	2	5	39
VIF: économique, envers d'autres membres	4	4	6	4	1	2	6	1	3	5	3	3	42

**PH Hormones et dopage**

	Avr	Mai	Total
Dopage humain	1		1
Engraissement illégal		1	1



**PH Drogues**

	Jan	Fév	Mar	Avr	Mai	Juin	Juil	Août	Sep	Oct	Nov	Déc	Total
Vente de cocaïne	6	5	9	5	4	1	7	12	5	9	5	4	72
Import-export de cocaïne									1				1
Vente de drogues synthétiques	1	2	1		1	1	1		2		1	1	11
Production de cannabis (culture)	1		1	2	2				1	2	2	1	12
Vente de cannabis en grande quantité		1								1		1	3
Vente-traffic d héroïne	1	2	2		2	2	3	5	2	3	1		23

**PH Trafic d'armes**

	Jan	Mar	Mai	Juil	Sep	Oct	Déc	Total
Commerce et production d'arme à feu et mun.	1	2	1	1	1	1		7
Commerce et production d'arme non à feu							1	1

**PH Traite des êtres humains**

	Jan	Fév	Mar	Avr	Mai	Juin	Juil	Août	Oct	Nov	Déc	Total
TEH - exploitation économique								1				1
TEH - exploitation sexuelle	4	1	2	1	3	1	2	1	3	2	4	24



**PH Violence dans l'espace public**

	Jan	Fév	Mar	Avr	Mai	Juin	Juil	Août	Sep	Oct	Nov	Déc	Total
Violence physique (transport public)	4	7	9	3	4	3	3	5	10	8	7	4	67
Violence physique (voie publique)	63	84	78	111	122	129	100	119	105	91	89	97	1.188
Violence physique (autre endroit public)	1	1	2	3	2	4	4	3	2	4	4	4	34
Violence physique (endroit accessible au public)	32	21	20	22	21	23	21	26	21	19	31	34	291
Violence sexuelle (transport public)		1	4		1	1		2		2		2	13
Violence sexuelle (voie publique)	2	4	6	3	4	4	5	6	4	4	1	4	47
Violence sexuelle (autre endroit public)					1	2					1		4
Violence sexuelle (endroit accessible au public)	1	6	4	6	7	4	1	8	3	2	3	3	48
Violence psychique (transport public)	2	9	11	9	5	11	8	7	6	8	2	2	80
Violence psychique (voie publique)	38	41	43	61	60	70	80	70	79	70	43	75	730
Violence psychique (autre endroit public)	9	6	2	1	6	4	3	5	3	4	2	4	49
Violence psychique (endroit accessible au public)	30	29	27	31	25	38	29	32	28	39	33	33	374
Vol à main armée (transport public)		1		1	3				1	1	1		8
Vol à main armée (voie publique)	7	4	9	3	7	8	11	7	7	5	6	6	80
Vol à main armée (autre endroit public)							2		2				4
Vol à main armée (endroit accessible au public)	5	1	2	2	6	1	1	3	3	3	5	8	40
Vol avec violence sans arme (transport public)	3	5	3	7	4	3	4	5	3	8	4	3	52
Vol avec violence sans arme (voie publique)	22	32	41	48	42	44	38	46	30	38	36	24	441
Vol avec violence sans arme (autre endroit public)		1	2		4	2	5	1	2	2	2		21
Vol avec violence sans arme (endr. acces. au pub.)	9	9	5	6	4	11	9	6	7	3	4	11	84



**PH Autre**

	Jan	Fév	Mar	Avr	Mai	Juin	Juil	Août	Sep	Oct	Nov	Déc	Total
Faux policiers	2		1				1				1		5
Terrorisme, extrémisme et radicalisme	1	1			1	2					1		6
Cyberharcèlement	7	9	6	9	7	8	7	5	7	13	2	3	83
Fraude à l'identité	23	38	23	37	30	30	35	38	34	23	32	53	396



2025

**FC Vol moyen de transport**

	Jan	Fév	Mar	Avr	Mai	Juin	Total
Vol de voiture	53	34	34	48	63	47	279
Vol de moto	2		2		2	2	8
Carjacking	4	1	1	2		1	9
Homejacking		1					1
Vol dans les garages		1	1	3		1	6
Vol de vélomoteur	2	4	4	4	5	3	22
Vol de vélo	4	3	7	10	9	8	41

**FC Cambriolage**

	Jan	Fév	Mar	Avr	Mai	Juin	Total
Cambriolage dans habitation	92	100	88	153	89	47	569
Cambriolage ds entreprise ou commerce	25	22	16	17	15	9	104
Cambriolage ds service public ou bâtiment administ	6	6	11	5	4	2	34
Vol au bélier	1	1					2
Cambriolage dans bâtiment (total)	123	128	115	175	108	58	707



## FC Vol autre

	Jan	Fév	Mar	Avr	Mai	Juin	Total
Vol à main armée	19	7	16	17	16	14	89
Vol avec violence sans arme	50	42	36	54	42	63	287
Vol dans ou sur un véhicule	182	201	253	221	213	262	1.332
Vol d'armes et explosifs	4	2	3	2		6	17
Arrachage de sac à main	1	2	3	4		4	14
Vol à l'arraché	20	21	26	26	9	36	138
Vol à la tire	50	43	36	36	28	25	218
Vol à l'étalage	51	32	20	27	45	31	206
Vol par ruse	8	3	4	12	6	6	39
Vol de métaux	13	6	8	3	7	9	46
Vol sur les chantiers	1	7	16	3	6	2	35
Vol d'animaux		2	1			1	4
Vol de cargaison	1	3		2	3	1	10

## Criminalité ICT

	Jan	Fév	Mar	Avr	Mai	Juin	Total
Fraude de cartes de paiements	109	124	75	93	55	62	518
Phishing	11	13	15	14	12	6	71
Shouldersurfing		1				1	2

## FC Autre

	Jan	Fév	Mar	Avr	Mai	Juin	Total
Violence contre les métiers d'intérêt général	4	5	6	4	1	7	27
Viol collectif		2		1	1		4
Graffiti	1	2	2	2	3	4	14
Dégradation de voiture	82	65	84	70	67	83	451
Rixe au couteau	2	4		1	4	5	16



### PH Violence intrafamiliale (VIF)

	Jan	Fév	Mar	Avr	Mai	Juin	Total
VIF: physique, dans le couple	52	55	76	64	62	72	381
VIF: physique, envers des descendants	8	16	11	12	9	14	70
VIF: physique, envers d'autres membres	19	10	14	9	8	12	72
VIF: sexuelle, dans le couple			2		1		3
VIF: sexuelle, envers des descendants						1	1
VIF: psychique, dans le couple	48	41	56	55	51	35	286
VIF: psychique, envers des descendants	1	1	1	2	2	2	9
VIF: psychique, envers d'autres membres	7	2	4	3	2	2	20
VIF: économique, dans le couple	1	2	2	4	4	2	15
VIF: économique, envers des descendants			1				1
VIF: économique, envers d'autres membres	3	5	3	5	2	2	20

### PH Hormones et dopage

	Jan	Juin	Total
Dopage humain	1	1	2

### PH Drogues

	Jan	Fév	Mar	Avr	Mai	Juin	Total
Vente de cocaïne	4	4	5	8	4	1	26
Vente de drogues synthétiques						1	1
Production de cannabis (culture)	3	1	1		1	1	7
Vente-traffic d'héroïne		1	5	2			8

### PH Trafic d'armes

	Avr	Juin	Total
Commerce et production d'arme à feu et mun.	1	1	2



**PH Traite des êtres humains**

	Jan	Fév	Avr	Mai	Juin	Total
TEH - exploitation économique	1	1		1		3
TEH - exploitation sexuelle		2	5		1	8

**PH Violence dans l'espace public**

	Jan	Fév	Mar	Avr	Mai	Juin	Total
Violence physique (transport public)	7	10	11	6	4	7	45
Violence physique (voie publique)	63	74	96	101	98	117	549
Violence physique (autre endroit public)	2	1	6	1	3	6	19
Violence physique (endroit accessible au public)	22	20	23	24	13	20	122
Violence sexuelle (transport public)	2	1	4	2		2	11
Violence sexuelle (voie publique)	2	4	5	11	7	6	35
Violence sexuelle (autre endroit public)		1		1	2		4
Violence sexuelle (endroit accessible au public)	3	2	2	2	1	4	14
Violence psychique (transport public)	3	2	4	8	4	3	24
Violence psychique (voie publique)	49	50	79	64	53	71	366
Violence psychique (autre endroit public)	2	2	6	4	5	4	23
Violence psychique (endroit accessible au public)	24	31	38	27	24	33	177
Vol à main armée (voie publique)	6	4	12	5	9	8	44
Vol à main armée (autre endroit public)				2	1		3
Vol à main armée (endroit accessible au public)	13	3		5	4	3	28
Vol avec violence sans arme (transport public)	4	1	3	2	4	5	19
Vol avec violence sans arme (voie publique)	31	29	28	39	21	39	187
Vol avec violence sans arme (autre endroit public)		1		1	3	1	6
Vol avec violence sans arme (endr. acces. au pub.)	7	5	3		4	7	26



**PH Autre**

	Jan	Fév	Mar	Avr	Mai	Juin	Total
Faux policiers			1		2		3
Terrorisme, extrémisme et radicalisme	1				3		4
Cyberharcèlement	14	6	9	17	8	5	59
Fraude à l'identité	29	20	33	28	27	21	158

# ***STATISTIQUES POLICIERES DE CRIMINALITE***

---

***LIEU DE PERPETRATION: COMMUNE***

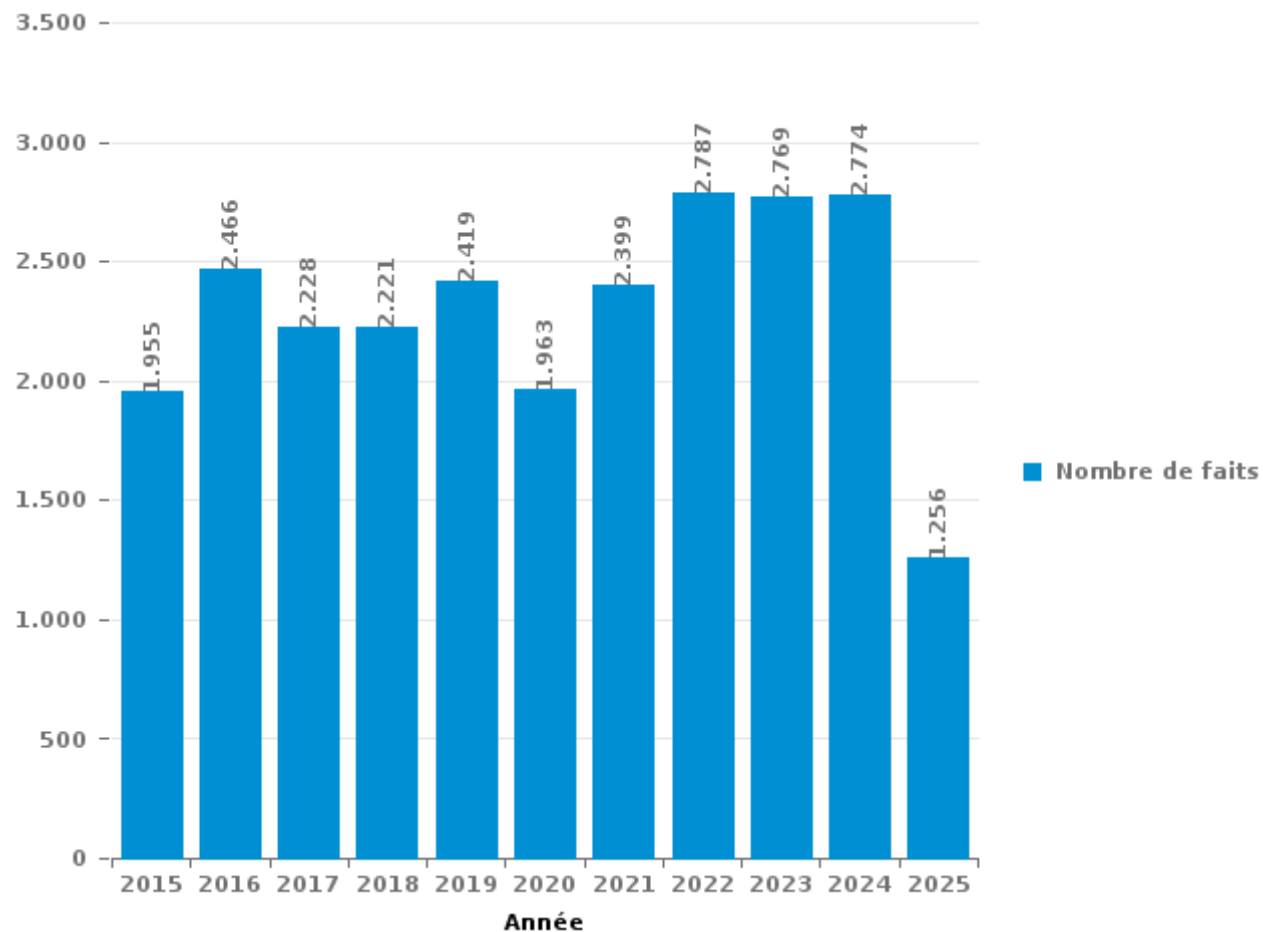
**Charleroi**

***PARTIE III : ICT***



## Charleroi

Nombre total de délits avec un élément ICT/online, depuis 2015





Criminalité ICT/online au sens strict

Infractions (exhaustif)

	2015	2016	2017	2018	2019	2020	2021	2022	2023	2024	2025
Code pénal social: Infr. contre foi publique en droit pénal social: Faux en informatique				2							
Criminalité informatique: Faux en informatique:	10	9	11	7	13	11	12	10	10	11	4
Criminalité informatique: Fraude informatique:	1.674	2.162	1.866	1.812	1.890	1.299	1.506	1.696	1.686	1.784	884
Criminalité informatique: Hacking:	31	40	32	38	64	65	138	162	115	192	89
Criminalité informatique: Sabotage:	5	6	12	10	6	1	6	1	2	6	
Infr. contre autres valeurs morales et sentiments: Violation de communication par particulier:	1	1	2	1	4	1	1	1		1	
Infr. contre l'autorité publique: Refus de coopération (informatique et télécom):								1			
<b>Total:</b>	<b>1.721</b>	<b>2.218</b>	<b>1.923</b>	<b>1.870</b>	<b>1.977</b>	<b>1.377</b>	<b>1.663</b>	<b>1.871</b>	<b>1.813</b>	<b>1.994</b>	<b>977</b>

Figures criminelles (à considérer spécifiquement – ne pas additionner avec d'autres éléments – risque de double comptage!)

	2015	2016	2017	2018	2019	2020	2021	2022	2023	2024	2025
Fraude de cartes de paiements	1.350	1.730	1.573	1.269	1.378	753	1.057	1.084	1.241	1.045	518
Phishing	1		1	6	6	3	4	3	14	72	71
Ransomware		1	2	1	1	1	1	1	1		
Shouldersurfing	46	110	75	69	115	14	3	14	7	4	2
Skimming	2	11	2	3	2	1			1		



## Criminalité ICT/online au sens large

Infractions (uniquement si code-fait existe)

	2015	2016	2017	2018	2019	2020	2021	2022	2023	2024	2025
Armes et explosifs: Autre: Vente par correspondance/internet d'arme à feu	2	1	2	2			2			1	
Fraude: Escroquerie: Fraude par internet	161	167	209	252	344	455	586	794	857	788	278
Infr. contre autres valeurs morales et sentiments: Cyberlokkig (leurre de mineur par ICT):				2	2			2	1	3	
Infr. contre la Sécurité de l'Etat: Terrorisme: Diffuser un message qui incite au terrorisme	1	1		1	1					3	1
Infr. contre les moeurs: Grooming (contact par ICT avec mineur < 16 ans):	1	2	4		2	3					
Infr. contre les moeurs: Incitation à la débauche: Publicité par ICT pour débauche	1			1	2	1					
Infr. contre les moeurs: Pornographie infantine: Accès pornographie infantine via technologie		2	1	1	2	2	3				
Infr. contre les moeurs: Voyeurisme: Diffusion enregistrement nudité ou intimité		6	32	28	24	49	40	12			
<b>Total:</b>	<b>166</b>	<b>179</b>	<b>248</b>	<b>287</b>	<b>377</b>	<b>510</b>	<b>631</b>	<b>808</b>	<b>858</b>	<b>795</b>	<b>279</b>

Figures criminelles (à considérer spécifiquement – ne pas additionner avec d'autres éléments – risque de double comptage!)

	2015	2016	2017	2018	2019	2020	2021	2022	2023	2024	2025
Cyberharcèlement	56	62	71	58	51	72	91	112	123	83	59

# ***STATISTIQUES POLICIERES DE CRIMINALITE***

---

***LIEU DE PERPETRATION: COMMUNE***

**Charleroi**

***PARTIE IV : DESTINATION LIEU***



Charleroi

Vol et extorsion

	2000	2015	2016	2017	2018	2019	2020	2021	2022	2023	2024	2025
Voie publique	7.256	4.909	4.187	4.342	4.123	4.064	3.073	2.825	2.895	3.260	3.366	1.817
Habitation: maison	3.157	2.562	2.113	2.288	2.028	1.986	1.492	1.386	1.189	1.245	1.074	485
Magasin	1.888	1.177	1.332	1.293	1.165	1.230	813	781	962	885	789	354
Parking	1.681	970	665	762	782	904	510	393	474	595	522	253
Habitation: appartement	862	809	745	619	651	552	521	606	507	507	465	219
Inconnue	765	157	175	285	321	262	152	214	371	172	245	123
Horeca	538	331	314	265	217	242	116	102	175	185	153	80
Habitation: garage	373	254	312	228	250	202	182	165	173	175	136	51
Station de bus / métro et gare de chemin de fer	193	165	158	206	145	191	152	187	195	166	192	74
Habitation: non précisée	33	195	203	150	261	170	121	133	115	160	151	50
Entreprise	314	186	141	159	160	122	92	87	121	89	103	54
Institution d'enseignement	379	161	154	153	142	122	79	65	72	78	65	28
Hôpital	261	139	141	146	181	129	67	48	47	70	101	41
Aéroport	10	199	224	129	110	150	34	50	108	105	127	53
Autre	247	109	78	112	120	85	68	79	81	113	73	33
Service public	170	117	111	101	96	84	55	53	48	64	48	26
Chantier	95	72	93	61	60	78	62	46	86	64	77	35
Moyen de transport: voiture	75	109	96	88	80	90	54	47	39	52	61	27
Habitation: allée	98	111	88	79	70	67	56	48	40	49	42	19
Habitation: dépendances	44	101	111	81	67	74	62	54	56	58	34	16
Culture et loisirs	176	91	80	76	68	58	36	19	36	39	29	13
Terrain	46	75	47	39	69	59	32	56	112	54	64	34
Banque / institution financière	140	95	75	85	63	46	27	32	27	28	11	11
Station essence	178	62	38	34	32	46	26	32	78	61	35	12
Moyen de transport: train / tram / métro	40	48	54	40	47	46	36	40	52	88	64	27
Infrastructure sportive	106	69	60	57	36	46	17	16	24	36	23	21
Service	88	52	36	42	55	42	27	25	25	28	27	13
Médecin / dentiste / pharmacien	73	37	50	35	36	30	27	30	32	45	27	8
Bâtiment administratif	60	39	36	50	38	46	25	27	28	18	21	14
Moyen de transport: autre		32	36	42	32	19	18	16	35	28	29	13
Moyen de transport: autobus / autocar	19	21	24	25	21	13	21	31	14	25	25	12
Arrêt de bus / tram	13	20	18	30	16	19	14	29	14	18	14	2
Cimetière	36	24	23	16	12	8	21	21	13	9	10	1
Moyen de transport: camion	8	11	19	16	16	7	13	12	16	15	24	10
Stade	57	21	12	13	12	15	11	1	9	6	3	4
Maison de repos	23	18	15	12	20	19	10	7	5	7	5	4
Edifice religieux / lieu du culte	22	15	13	27	16	19	7	4	2	7	5	2
Habitation: autre	35	11	12	5	8	11	10	2	4	4	9	8
Maison de débauche	17	15	12	8	3	10	2	1	6	6	7	1
Guichet automatique	34				2		1		1		2	
Emplacement de vélo				1				3	3	2		2
Eaux intérieures et maritimes	3	4			1							1
Installation militaire	1	1										
<b>Total</b>	<b>19.614</b>	<b>13.594</b>	<b>12.101</b>	<b>12.200</b>	<b>11.632</b>	<b>11.363</b>	<b>8.142</b>	<b>7.773</b>	<b>8.290</b>	<b>8.616</b>	<b>8.259</b>	<b>4.050</b>

PPF/DGR/DRI/BIPOL - Statistiques policières de criminalité (date de clôture: 31/10/2025)  
 Les données pour les années 2001 jusqu'à 2014 ne sont plus publiées mais restent disponibles sur demande auprès du service BIPOL.  
 Les données pour 2025 ne concernent que le 1er semestre.



Charleroi

Dégradation de la propriété

	2000	2015	2016	2017	2018	2019	2020	2021	2022	2023	2024	2025
Voie publique	1.270	1.214	1.146	1.215	1.100	1.032	797	922	902	861	909	430
Habitation: résidence principale	918	703	707	651	677	605	632	563	591	619	533	247
Parking	180	189	188	193	218	221	128	117	141	161	155	68
Habitation: non précisée	11	56	62	54	77	55	60	47	47	63	59	29
Magasin	86	58	72	38	53	40	47	37	34	43	33	25
Horeca	107	68	62	43	45	53	34	22	37	29	19	15
Habitation: garage	55	50	34	41	35	42	28	27	24	22	15	11
Institution d'enseignement	89	49	37	33	32	14	15	20	21	21	24	13
Service public	43	35	36	30	49	25	30	27	23	25	22	13
Autre	45	42	28	24	21	31	27	23	24	22	22	11
Entreprise	34	29	41	38	27	21	15	19	16	19	18	6
Terrain	26	41	28	29	29	25	20	16	24	16	14	3
Habitation: allée	22	28	23	20	25	13	38	22	13	16	10	4
Habitation: jardin	13	20	17	18	14	13	21	16	16	16	12	2
Moyen de transport: voiture	5	11	21	11	10	15	23	19	17	14	12	8
Bâtiment administratif	14	11	20	10	20	18	17	9	15	11	14	6
Aéroport		20	15	10	10	9	9	4	15	21	19	12
Inconnue	16	4	16	15	17	10	11	18	8	6	15	4
Habitation: résidence secondaire	6	10	11	10	11	14	13	8	9	16	14	8
Hôpital	16	19	11	12	11	12	4	5	9	11	7	3
Station de bus / métro et gare de chemin de fer	35	9	11	11	10	9	4	7	5	4	5	5
Bureau de police	7	10	8	10	10	12	10	7	9	11	12	8
Culture et loisirs	26	12	15	12	4	11	5	6	3	6	7	5
Infrastructure sportive	19	11	14	16	5	4	4	9	7	4	7	5
Service	15	10	11	8	10	7	6	3	8	7	12	6
Banque / institution financière	18	6	12	4	10	8	7	13	9		5	
Chantier	14	10	13	8	7	7	4	10	5	8	5	
Habitation: dépendances	8	6	10	4	8	6	10	10	7	11	4	7
Moyen de transport: autre	6	7	8	7	4	6	4	16	7	6	9	3
Station essence	6	6	5	2	5	7	6	5	5	4	3	2
Cimetière	3	6	6	5	4	3	5	4	1	7	4	
Edifice religieux / lieu du culte	9	3	4	3	3	4	1	1	5	4	6	
Stade	14	4	3	3	1	1	5	3	3	1	1	
Médecin / dentiste / pharmacien	2	2	1	2	2	3		8	3	9	4	2
Arrêt de bus / tram		2	3	1	2	3			5	3	3	
Maison de repos	5	3	2		3		1		2		3	1
Maison de débauche	8	3			2	1		1	1	1	2	
Moyen de transport: train / tram / métro	4	1	2			1		2		1	1	
Eaux intérieures et maritimes	2	1			1				3			
Installation militaire	1		1									
<b>Total</b>	<b>3.158</b>	<b>2.769</b>	<b>2.704</b>	<b>2.591</b>	<b>2.572</b>	<b>2.361</b>	<b>2.041</b>	<b>2.046</b>	<b>2.074</b>	<b>2.099</b>	<b>2.019</b>	<b>962</b>

FPF/DGR/DRI/BIPOL - Statistiques policières de criminalité (date de clôture: 31/10/2025)  
 Les données pour les années 2001 jusqu'à 2014 ne sont plus publiées mais restent disponibles sur demande auprès du service BIPOL.  
 Les données pour 2025 ne concernent que le 1er semestre.



Charleroi

Infractions contre l'intégrité physique

	2000	2015	2016	2017	2018	2019	2020	2021	2022	2023	2024	2025
Habitation	933	1.240	1.241	1.231	1.353	1.268	1.274	1.229	1.190	1.412	1.378	619
Voie publique	851	1.094	1.087	1.039	1.096	1.097	893	978	1.047	1.143	1.268	607
Institution d'enseignement	68	96	92	90	91	96	37	62	73	98	129	46
Horeca	146	85	88	56	80	65	33	41	67	58	63	17
Station de bus / métro et gare de chemin de fer	32	40	35	45	57	62	32	45	35	48	49	33
Magasin	41	40	42	34	27	47	50	25	39	62	49	28
Parking	26	45	34	39	50	48	22	38	39	52	57	21
Service public	19	33	35	36	35	29	36	31	35	33	32	13
Inconnue	31	33	26	24	21	40	16	44	26	23	30	15
Hôpital	18	29	28	40	28	23	16	25	15	31	17	10
Autre	11	23	27	22	18	14	21	18	26	32	25	13
Habitation: allée	11	20	22	13	14	17	13	12	9	19	13	5
Aéroport	1	11	10	12	12	24	9	9	7	27	26	16
Infrastructure sportive	9	7	10	13	16	9	9	10	11	11	19	8
Culture et loisirs	19	16	11	15	12	11	3	3	9	9	10	6
Entreprise	16	18	14	7	10	7	7	7	8	13	12	3
Terrain	1	19	12	9	16	16	3	11	11	11	2	3
Moyen de transport: autre	5	9	9	5	10	15	5	8	8	11	16	4
Habitation: jardin	6	10	13	11	8	6	9	8	8	11	4	4
Station essence	6	3	5	8	4	9	5	7	7	10	14	6
Bureau de police	8	10	4	8	5	10	3	5	6	6	5	3
Moyen de transport: train / tram / métro	5	3	3	4	9	7	2	9	7	9	14	1
Moyen de transport: autobus / autocar	11	3	4	5	7	7	1	4	6	7	10	4
Stade	8	10	5	8	6	8	5	5	2	1	6	2
Service	7	5	10	5	7	4	3	4	7	4	3	4
Arrêt de bus / tram	5	10	8	2	4	8	3	5	2	2	3	7
Maison de repos	4	5	4	9	3	3	2	3	5	7	8	4
Bâtiment administratif	5		2	3	6	1	4	4		4	6	
Maison de débauche	3	5	1	5	6		2	1	5	2	1	1
Médecin / dentiste / pharmacien	5	4		2	1	2	2	2	3	3	2	
Banque / institution financière		3	2	2	3	4	1		4	1	4	
Edifice religieux / lieu du culte	1	5	1	1	3	1	1		1	1	1	
Eaux intérieures et maritimes			1						1		2	
<b>Total</b>	<b>2.312</b>	<b>2.934</b>	<b>2.886</b>	<b>2.803</b>	<b>3.018</b>	<b>2.958</b>	<b>2.522</b>	<b>2.653</b>	<b>2.719</b>	<b>3.161</b>	<b>3.278</b>	<b>1.503</b>

# ***STATISTIQUES POLICIERES DE CRIMINALITE***

---

***LIEU DE PERPETRATION: COMMUNE***

**Charleroi**

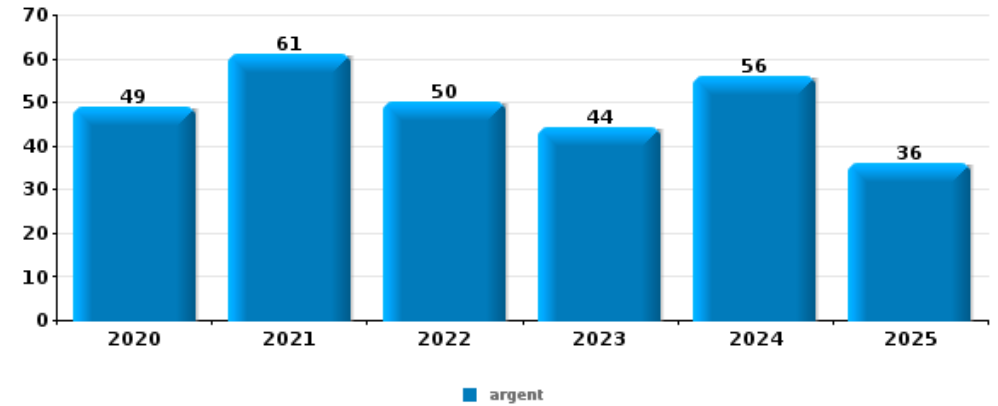
***PARTIE V : OBJETS ET MOYENS DE TRANSPORT***



**Charleroi**

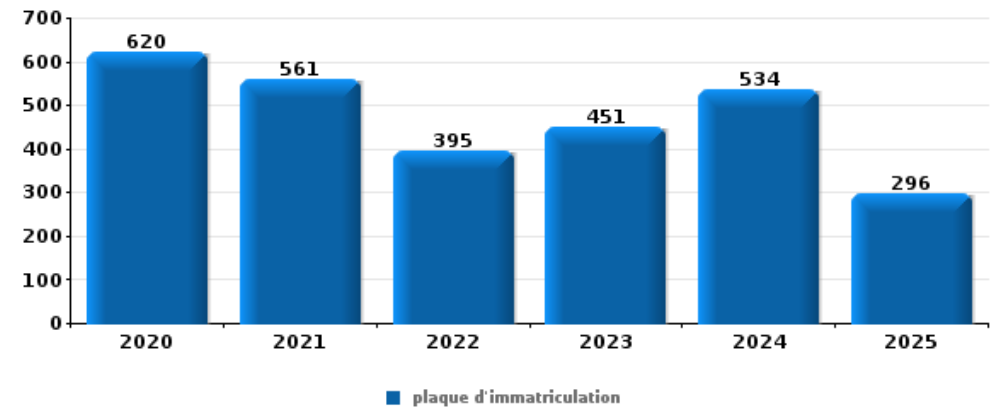
**Vol à main armée**

Top 5 Objets volés (sbd nombre de faits)		2020	2021	2022	2023	2024	2025
1	argent	49	61	50	44	56	36
2	GSM et accessoires	25	36	48	59	63	31
3	carte bancaire / carte de crédit	13	19	21	19	24	13
4	carte d'identité / passeport	8	18	19	21	21	5
5	bijouterie / montre	21	13	15	15	18	4



**Vol dans ou sur un véhicule**

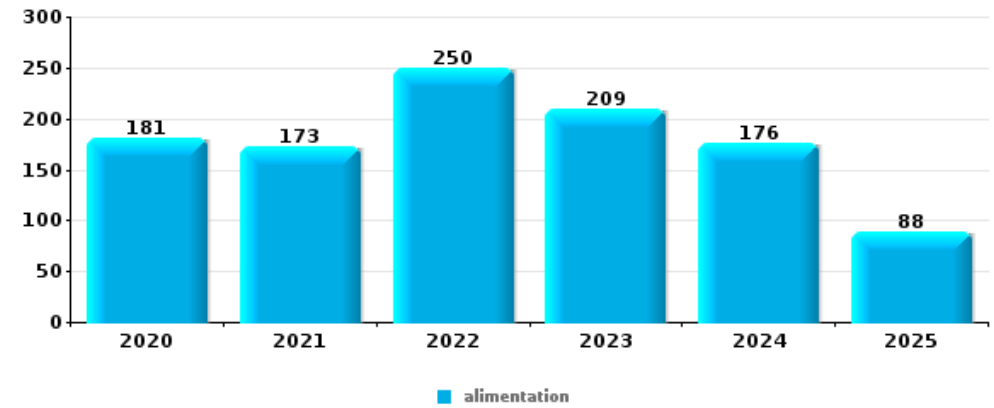
Top 5 Objets volés (sbd nombre de faits)		2020	2021	2022	2023	2024	2025
1	plaque d'immatriculation	620	561	395	451	534	296
2	permis de conduire	298	287	338	316	265	160
3	carte bancaire / carte de crédit	278	301	319	313	251	149
3	carte d'identité / passeport	288	291	308	316	248	160
5	argent	248	226	239	266	206	130





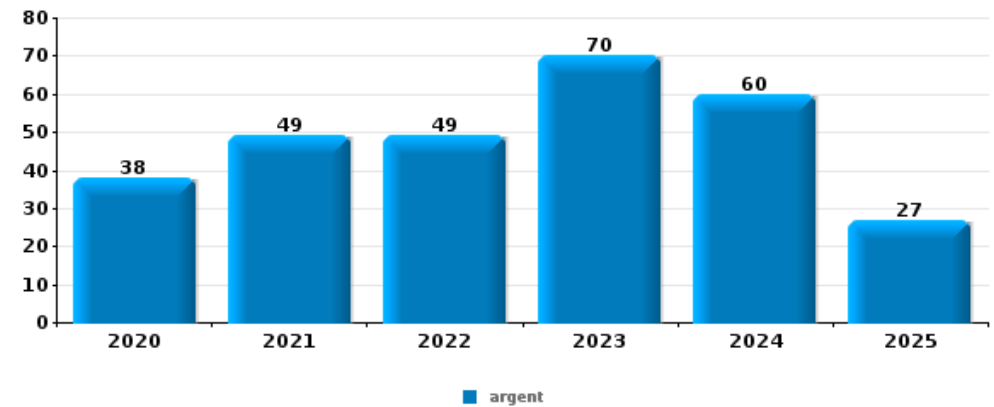
Vol à l'étalage

Top 5 Objets volés (sbd nombre de faits)		2020	2021	2022	2023	2024	2025
1	alimentation	181	173	250	209	176	88
2	vêtement	83	89	99	80	99	49
3	tabac	84	81	128	80	66	12
4	parfum / produit de beauté	35	37	54	61	63	20
5	multimédia	23	45	24	25	16	5



Cambrilage ds entreprise ou commerce

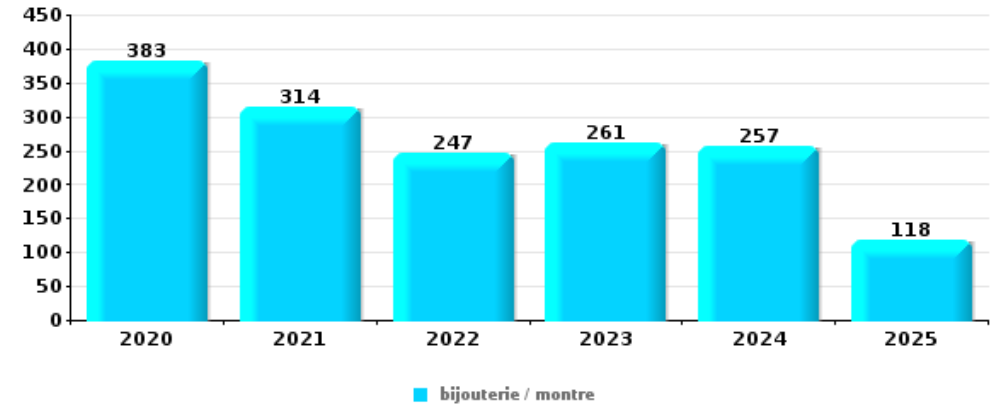
Top 5 Objets volés (sbd nombre de faits)		2020	2021	2022	2023	2024	2025
1	argent	38	49	49	70	60	27
2	ordinateur et accessoires	29	14	23	21	17	13
3	alimentation	30	23	19	22	9	9
4	outillage	21	13	14	17	15	6
5	GSM et accessoires	10	6	16	19	9	6





**Cambriolage dans habitation**

Top 5 Objets volés (sbd nombre de faits)		2020	2021	2022	2023	2024	2025
1	bijouterie / montre	383	314	247	261	257	118
2	argent	289	233	198	201	203	94
3	multimédia	229	245	182	185	172	57
4	ordinateur et accessoires	182	172	145	132	139	46
5	outillage	141	123	103	109	85	42



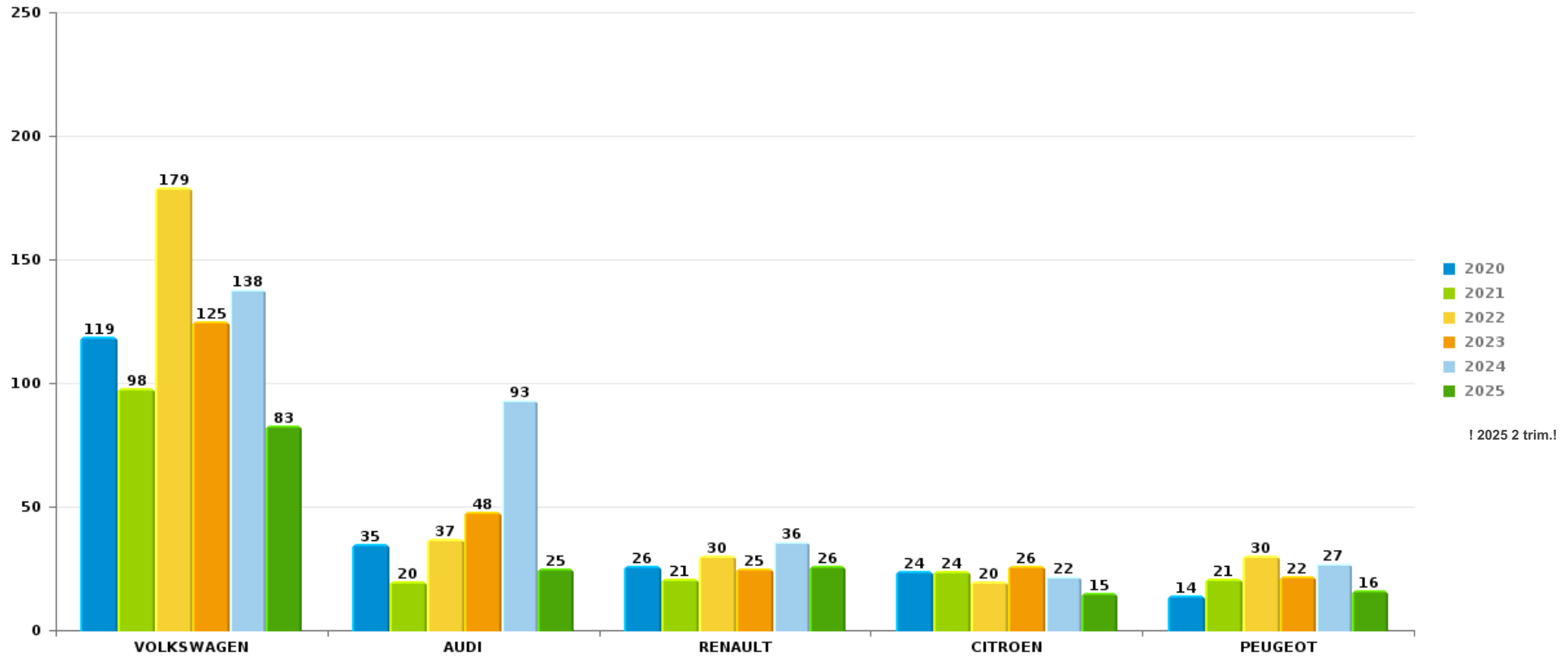
*Remarque: en ce qui concerne les objets, aucun total n'est reproduit étant donné que plusieurs objets peuvent avoir été volés lors d'un même fait.*



Charleroi

Vol de voiture

Nombre de voitures volées par marque (Top 5)



! 2025 2 trim.!

# ***STATISTIQUES POLICIERES DE CRIMINALITE***

---

***LIEU DE PERPETRATION: COMMUNE***

**Charleroi**

***PARTIE VI : SUSPECTS***



## Partie 1: Niveau FAITS (comptage du nombre de faits pour lesquels un certain type de suspect est impliqué)

### 1.1. Nombre d'infractions selon le sexe des suspects identifiés (par catégorie principale)

Étant donné que, tant un suspect identifié masculin qu'un suspect identifié féminin peuvent être impliqués lors d'un même fait, il est possible que la somme des colonnes «Hommes» et «Femmes» soit supérieure à la valeur de la colonne «Total...» (voir également la note méthodologique)

#### Charleroi

#### 2025

Catégorie principale / Sexe	Nombre total de faits avec au moins 1 suspect	Hommes	%	Femmes	%
Législation sur les étrangers	1.063	906	85,2%	152	14,3%
Infr. contre l'intégrité physique	468	379	81,0%	131	28,0%
Armes et explosifs	361	299	82,8%	64	17,7%
Vol et extorsion	336	290	86,3%	54	16,1%
Drogues	322	287	89,1%	34	10,6%
Infr. contre la sécurité publique	176	151	85,8%	30	17,0%
Fraude	133	116	87,2%	20	15,0%
Infr. contre autres valeurs morales et sentiments	114	90	78,9%	28	24,6%
Dégradation de la propriété	99	83	83,8%	16	16,2%
Infr. contre la foi publique	97	82	84,5%	17	17,5%
Infr. contre l'autorité publique	53	40	75,5%	13	24,5%
Environnement	47	34	72,3%	16	34,0%
Ivresse et alcool	46	42	91,3%	5	10,9%
Autres lois spéciales	42	39	92,9%	6	14,3%
Infr. contre les mœurs	33	33	100,0%	1	3,0%
Criminalité informatique	24	18	75,0%	6	25,0%

## CRIMINALITE ENREGISTREE: SUSPECTS



Catégorie principale / Sexe	Nombre total de faits avec au moins 1 suspect	Hommes	%	Femmes	%
Code pénal social	19	17	89,5%	10	52,6%
Protection de la personne	14	10	71,4%	6	42,9%
Loi du football	12	11	91,7%	1	8,3%
Travail	9	9	100,0%	1	11,1%
Protection de la jeunesse	8	4	50,0%	5	62,5%
Pratiques commerciales	4	4	100,0%	1	25,0%
Infr. contre la liberté individuelle	3	3	100,0%		
Contravention Code pénal	2			2	100,0%
Infr. contre la famille	2	1	50,0%	1	50,0%
Sécurité privée	2	1	50,0%	1	50,0%
Marchand de sommeil	1	1	100,0%		
Registre de population	1	1	100,0%		
Santé publique	1	1	100,0%		
Traite des êtres humains	1			1	100,0%
<b>Total</b>	<b>3.493</b>	<b>2.952</b>	<b>84,5%</b>	<b>622</b>	<b>17,8%</b>



## 1.2. Nombre d'infractions selon le sexe des suspects identifiés (par figure criminelle)

Étant donné que, tant un suspect identifié masculin qu'un suspect identifié féminin peuvent être impliqués lors d'un même fait, il est possible que la somme des colonnes «Hommes» et «Femmes» soit supérieure à la valeur de la colonne «Total...» (voir également la note méthodologique)

Charleroi

2025

### FC Vol moyen de transport

Figure criminelle / Sexe	Nombre total de faits avec au moins 1 suspect identifié	Hommes	%
Vol de voiture	25	25	100,0%
Carjacking	2	2	100,0%
Homejacking	1	1	100,0%
Vol dans les garages	2	2	100,0%
Vol de vélo	1	1	100,0%
<b>Total</b>	<b>PA</b>	<b>PA</b>	<b>PA</b>

### FC Cambriolage

Figure criminelle / Sexe	Nombre total de faits avec au moins 1 suspect identifié	Hommes	%	Femmes	%
Cambriolage dans habitation	21	20	95,2%	3	14,3%
Cambriolage ds entreprise ou commerce	11	11	100,0%	1	9,1%
Cambriolage ds service public ou bâtiment administ	1	1	100,0%	1	100,0%
Vol au bélier	1	1	100,0%		
<b>Cambriolage dans bâtiment (total)</b>	<b>33</b>	<b>32</b>	<b>97,0%</b>	<b>5</b>	<b>15,2%</b>
<b>Total</b>	<b>PA</b>	<b>PA</b>	<b>PA</b>	<b>PA</b>	<b>PA</b>



### FC Vol autre

Figure criminelle / Sexe	Nombre total de faits avec au moins 1 suspect identifié	Hommes	%	Femmes	%
Vol à main armée	15	15	100,0%		
Vol avec violence sans arme	37	35	94,6%	2	5,4%
Vol dans ou sur un véhicule	33	33	100,0%	1	3,0%
Vol d'armes et explosifs	1	1	100,0%		
Vol à l'arraché	12	12	100,0%		
Vol à la tire	5	4	80,0%	1	20,0%
Vol à l'étalage	149	116	77,9%	36	24,2%
Vol par ruse	2	1	50,0%	1	50,0%
Vol de métaux	5	5	100,0%	1	20,0%
Vol sur les chantiers	3	3	100,0%		
<b>Total</b>	<b>PA</b>	<b>PA</b>	<b>PA</b>	<b>PA</b>	<b>PA</b>

### Criminalité ICT

Figure criminelle / Sexe	Nombre total de faits avec au moins 1 suspect identifié	Hommes	%	Femmes	%
Fraude de cartes de paiements	14	9	64,3%	5	35,7%
<b>Total</b>	<b>PA</b>	<b>PA</b>	<b>PA</b>	<b>PA</b>	<b>PA</b>

### FC Autre

Figure criminelle / Sexe	Nombre total de faits avec au moins 1 suspect identifié	Hommes	%	Femmes	%
Violence contre les métiers d'intérêt général	14	12	85,7%	2	14,3%
Viol collectif	1	1	100,0%		
Dégradation de voiture	35	30	85,7%	5	14,3%
Rixe au couteau	9	8	88,9%	1	11,1%
<b>Total</b>	<b>PA</b>	<b>PA</b>	<b>PA</b>	<b>PA</b>	<b>PA</b>



**PH Violence intrafamiliale (VIF)**

Figure criminelle / Sexe	Nombre total de faits avec au moins 1 suspect identifié	Hommes	%	Femmes	%
VIF: physique, dans le couple	142	121	85,2%	52	36,6%
VIF: physique, envers des descendants	20	14	70,0%	8	40,0%
VIF: physique, envers d'autres membres	42	31	73,8%	15	35,7%
VIF: sexuelle, dans le couple	3	3	100,0%		
VIF: sexuelle, envers des descendants	1	1	100,0%		
VIF: psychique, dans le couple	60	50	83,3%	10	16,7%
VIF: psychique, envers des descendants	9	7	77,8%	3	33,3%
VIF: psychique, envers d'autres membres	18	15	83,3%	4	22,2%
VIF: économique, dans le couple	14	12	85,7%	2	14,3%
VIF: économique, envers des descendants	1	1	100,0%		
VIF: économique, envers d'autres membres	13	9	69,2%	4	30,8%
<b>Total</b>	<b>PA</b>	<b>PA</b>	<b>PA</b>	<b>PA</b>	<b>PA</b>

**PH Drogues**

Figure criminelle / Sexe	Nombre total de faits avec au moins 1 suspect identifié	Hommes	%	Femmes	%
Vente de cocaïne	20	19	95,0%	1	5,0%
Vente de drogues synthétiques	1			1	100,0%
Production de cannabis (culture)	4	4	100,0%		
Vente-traffic d'héroïne	6	6	100,0%		
<b>Total</b>	<b>PA</b>	<b>PA</b>	<b>PA</b>	<b>PA</b>	<b>PA</b>



**PH Traite des êtres humains**

Figure criminelle / Sexe	Nombre total de faits avec au moins 1 suspect identifié	Femmes	%
TEH - exploitation économique	1	1	100,0%
<b>Total</b>	<b>PA</b>	<b>PA</b>	<b>PA</b>

**PH Violence dans l'espace public**

Figure criminelle / Sexe	Nombre total de faits avec au moins 1 suspect identifié	Hommes	%	Femmes	%
Violence physique (transport public)	14	12	85,7%	3	21,4%
Violence physique (voie publique)	190	157	82,6%	42	22,1%
Violence physique (autre endroit public)	8	7	87,5%	1	12,5%
Violence physique (endroit accessible au public)	49	33	67,3%	16	32,7%
Violence sexuelle (transport public)	1	1	100,0%		
Violence sexuelle (voie publique)	7	7	100,0%		
Violence sexuelle (endroit accessible au public)	3	3	100,0%		
Violence psychique (transport public)	5	4	80,0%	1	20,0%
Violence psychique (voie publique)	76	64	84,2%	13	17,1%
Violence psychique (autre endroit public)	11	10	90,9%	1	9,1%
Violence psychique (endroit accessible au public)	62	54	87,1%	9	14,5%
Vol à main armée (voie publique)	7	7	100,0%		
Vol à main armée (endroit accessible au public)	8	8	100,0%		
Vol avec violence sans arme (transport public)	1	1	100,0%		
Vol avec violence sans arme (voie publique)	18	18	100,0%		
Vol avec violence sans arme (endr. acces. au pub.)	11	9	81,8%	2	18,2%
<b>Total</b>	<b>PA</b>	<b>PA</b>	<b>PA</b>	<b>PA</b>	<b>PA</b>

## CRIMINALITE ENREGISTREE: SUSPECTS



### PH Autre

Figure criminelle / Sexe	Nombre total de faits avec au moins 1 suspect identifié	Hommes	%	Femmes	%
Faux policiers	2	2	100,0%		
Terrorisme, extrémisme et radicalisme	1	1	100,0%		
Cyberharcèlement	14	12	85,7%	2	14,3%
Fraude à l'identité	47	39	83,0%	7	14,9%
<b>Total</b>	<b>PA</b>	<b>PA</b>	<b>PA</b>	<b>PA</b>	<b>PA</b>



### 1.3. Nombre d'infractions selon l'âge des suspects identifiés (par catégorie principale)

Étant donné que, tant un suspect identifié mineur qu'un suspect identifié majeur peuvent être impliqués lors d'un même fait, il est possible que la somme des colonnes «Mineur» et «Majeur» soit supérieure à la valeur de la colonne «Total...» (voir également la note méthodologique)

#### Charleroi

2025

Catégorie principale / Âge	Nombre total de faits avec au moins 1 suspect identifié	Mineur	%	Majeur	%
Législation sur les étrangers	1.063	31	2,9%	1.032	97,1%
Infr. contre l'intégrité physique	468	48	10,3%	428	91,5%
Armes et explosifs	361	17	4,7%	344	95,3%
Vol et extorsion	336	37	11,0%	307	91,4%
Drogues	322	23	7,1%	302	93,8%
Infr. contre la sécurité publique	176	17	9,7%	161	91,5%
Fraude	133	2	1,5%	131	98,5%
Infr. contre autres valeurs morales et sentiments	114	4	3,5%	111	97,4%
Dégradation de la propriété	99	5	5,1%	95	96,0%
Infr. contre la foi publique	97	4	4,1%	94	96,9%
Infr. contre l'autorité publique	53	4	7,5%	50	94,3%
Environnement	47			47	100,0%
Ivresse et alcool	46			46	100,0%
Autres lois spéciales	42	2	4,8%	40	95,2%
Infr. contre les mœurs	33	4	12,1%	29	87,9%
Criminalité informatique	24	1	4,2%	23	95,8%
Code pénal social	19			19	100,0%
Protection de la personne	14	1	7,1%	13	92,9%
Loi du football	12			12	100,0%
Travail	9			9	100,0%
Protection de la jeunesse	8	4	50,0%	4	50,0%
Pratiques commerciales	4			4	100,0%
Infr. contre la liberté individuelle	3			3	100,0%
Contravention Code pénal	2			2	100,0%
Infr. contre la famille	2			2	100,0%
Sécurité privée	2			2	100,0%
Marchand de sommeil	1			1	100,0%
Registre de population	1			1	100,0%

## CRIMINALITE ENREGISTREE: SUSPECTS



Catégorie principale / Âge	Nombre total de faits avec au moins 1 suspect identifié	Mineur	%	Majeur	%
Santé publique	1			1	100,0%
Traite des êtres humains	1			1	100,0%
<b>Total</b>	<b>3.493</b>	<b>204</b>	<b>5,8%</b>	<b>3.314</b>	<b>94,9%</b>



## 1.4. Nombre d'infractions selon l'âge des suspects identifiés (par figure criminelle)

Étant donné que, tant un suspect identifié mineur qu'un suspect identifié majeur peuvent être impliqués lors d'un même fait, il est possible que la somme des colonnes «Mineur» et «Majeur» soit supérieure à la valeur de la colonne «Total...» (voir également la note méthodologique)

### Charleroi

2025

#### FC Vol moyen de transport

Figure criminelle / Âge	Nombre total de faits avec au moins 1 suspect identifié	Mineur	%	Majeur	%
Vol de voiture	25	4	16,0%	22	88,0%
Carjacking	2			2	100,0%
Homejacking	1			1	100,0%
Vol dans les garages	2			2	100,0%
Vol de vélo	1	1	100,0%	1	100,0%
<b>Total</b>	<b>PA</b>	<b>PA</b>	<b>PA</b>	<b>PA</b>	<b>PA</b>

#### FC Cambriolage

Figure criminelle / Âge	Nombre total de faits avec au moins 1 suspect identifié	Mineur	%	Majeur	%
Cambriolage dans habitation	21	4	19,0%	20	95,2%
Cambriolage ds entreprise ou commerce	11			11	100,0%
Cambriolage ds service public ou bâtiment administ	1			1	100,0%
Vol au bélièr	1			1	100,0%
<b>Cambriolage dans bâtiment (total)</b>	<b>33</b>	<b>4</b>	<b>12,1%</b>	<b>32</b>	<b>97,0%</b>
<b>Total</b>	<b>PA</b>	<b>PA</b>	<b>PA</b>	<b>PA</b>	<b>PA</b>

## CRIMINALITE ENREGISTREE: SUSPECTS



### FC Vol autre

Figure criminelle / Âge	Nombre total de faits avec au moins 1 suspect identifié	Mineur	%	Majeur	%
Vol à main armée	15	3	20,0%	13	86,7%
Vol avec violence sans arme	37	4	10,8%	33	89,2%
Vol dans ou sur un véhicule	33	1	3,0%	32	97,0%
Vol d'armes et explosifs	1			1	100,0%
Vol à l'arraché	12			12	100,0%
Vol à la tire	5			5	100,0%
Vol à l'étalage	149	15	10,1%	135	90,6%
Vol par ruse	2	1	50,0%	1	50,0%
Vol de métaux	5	1	20,0%	5	100,0%
Vol sur les chantiers	3			3	100,0%
<b>Total</b>	<b>PA</b>	<b>PA</b>	<b>PA</b>	<b>PA</b>	<b>PA</b>

### Criminalité ICT

Figure criminelle / Âge	Nombre total de faits avec au moins 1 suspect identifié	Mineur	%	Majeur	%
Fraude de cartes de paiements	14	1	7,1%	13	92,9%
<b>Total</b>	<b>PA</b>	<b>PA</b>	<b>PA</b>	<b>PA</b>	<b>PA</b>

### FC Autre

Figure criminelle / Âge	Nombre total de faits avec au moins 1 suspect identifié	Mineur	%	Majeur	%
Violence contre les métiers d'intérêt général	14	3	21,4%	11	78,6%
Viol collectif	1			1	100,0%
Dégradation de voiture	35	1	2,9%	34	97,1%
Rixe au couteau	9	1	11,1%	8	88,9%
<b>Total</b>	<b>PA</b>	<b>PA</b>	<b>PA</b>	<b>PA</b>	<b>PA</b>

## CRIMINALITE ENREGISTREE: SUSPECTS



### PH Violence intrafamiliale (VIF)

Figure criminelle / Âge	Nombre total de faits avec au moins 1 suspect identifié	Mineur	%	Majeur	%
VIF: physique, dans le couple	142	1	0,7%	141	99,3%
VIF: physique, envers des descendants	20	3	15,0%	20	100,0%
VIF: physique, envers d'autres membres	42	9	21,4%	36	85,7%
VIF: sexuelle, dans le couple	3			3	100,0%
VIF: sexuelle, envers des descendants	1			1	100,0%
VIF: psychique, dans le couple	60	2	3,3%	58	96,7%
VIF: psychique, envers des descendants	9			9	100,0%
VIF: psychique, envers d'autres membres	18	2	11,1%	16	88,9%
VIF: économique, dans le couple	14			14	100,0%
VIF: économique, envers des descendants	1			1	100,0%
VIF: économique, envers d'autres membres	13	3	23,1%	10	76,9%
<b>Total</b>	<b>PA</b>	<b>PA</b>	<b>PA</b>	<b>PA</b>	<b>PA</b>

### PH Drogues

Figure criminelle / Âge	Nombre total de faits avec au moins 1 suspect identifié	Mineur	%	Majeur	%
Vente de cocaïne	20	2	10,0%	19	95,0%
Vente de drogues synthétiques	1			1	100,0%
Production de cannabis (culture)	4			4	100,0%
Vente-traffic d'héroïne	6			6	100,0%
<b>Total</b>	<b>PA</b>	<b>PA</b>	<b>PA</b>	<b>PA</b>	<b>PA</b>

### PH Traite des êtres humains

Figure criminelle / Âge	Nombre total de faits avec au moins 1 suspect identifié	Majeur	%
TEH - exploitation économique	1	1	100,0%
<b>Total</b>	<b>PA</b>	<b>PA</b>	<b>PA</b>



**PH Violence dans l'espace public**

Figure criminelle / Âge	Nombre total de faits avec au moins 1 suspect identifié	Mineur	%	Majeur	%
Violence physique (transport public)	14	4	28,6%	10	71,4%
Violence physique (voie publique)	190	18	9,5%	177	93,2%
Violence physique (autre endroit public)	8	1	12,5%	7	87,5%
Violence physique (endroit accessible au public)	49	5	10,2%	45	91,8%
Violence sexuelle (transport public)	1			1	100,0%
Violence sexuelle (voie publique)	7			7	100,0%
Violence sexuelle (endroit accessible au public)	3			3	100,0%
Violence psychique (transport public)	5			5	100,0%
Violence psychique (voie publique)	76	3	3,9%	73	96,1%
Violence psychique (autre endroit public)	11	4	36,4%	8	72,7%
Violence psychique (endroit accessible au public)	62	1	1,6%	61	98,4%
Vol à main armée (voie publique)	7	1	14,3%	6	85,7%
Vol à main armée (endroit accessible au public)	8	2	25,0%	7	87,5%
Vol avec violence sans arme (transport public)	1			1	100,0%
Vol avec violence sans arme (voie publique)	18	1	5,6%	17	94,4%
Vol avec violence sans arme (endr. acces. au pub.)	11	2	18,2%	9	81,8%
<b>Total</b>	<b>PA</b>	<b>PA</b>	<b>PA</b>	<b>PA</b>	<b>PA</b>

**PH Autre**

Figure criminelle / Âge	Nombre total de faits avec au moins 1 suspect identifié	Mineur	%	Majeur	%
Faux policiers	2			2	100,0%
Terrorisme, extrémisme et radicalisme	1	1	100,0%		
Cyberharcèlement	14			14	100,0%
Fraude à l'identité	47	1	2,1%	46	97,9%
<b>Total</b>	<b>PA</b>	<b>PA</b>	<b>PA</b>	<b>PA</b>	<b>PA</b>



## Partie 2: Niveau SUSPECTS-FAIT (comptage du nombre de combinaisons suspect-fait)

### 2.1. Nombre de suspects-fait selon le sexe des suspects identifiés (TOP 5 des catégories principales)

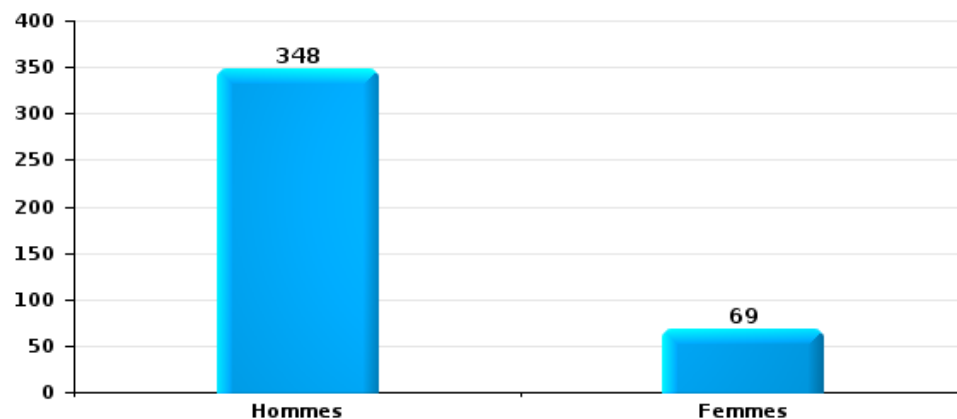
Lorsqu'un même suspect a commis plusieurs faits durant la période considérée, il est aussi comptabilisé plusieurs fois (voir également la note méthodologique)

#### Charleroi

2025

#### Vol et extorsion

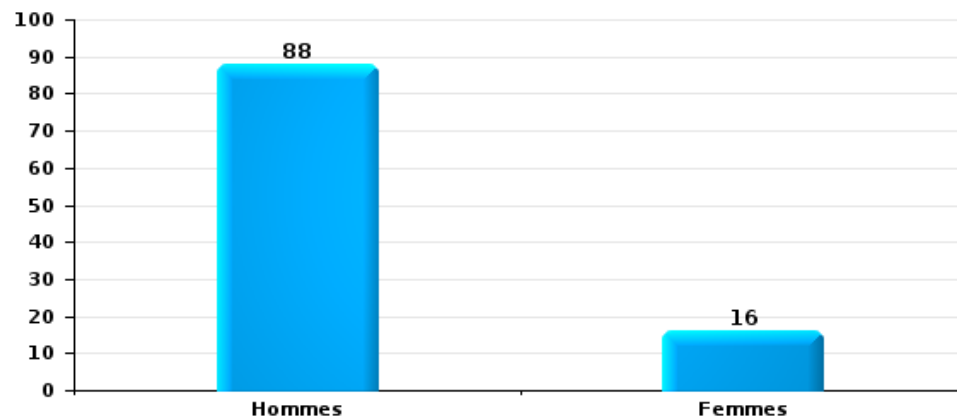
Nombre de suspects-fait selon le sexe





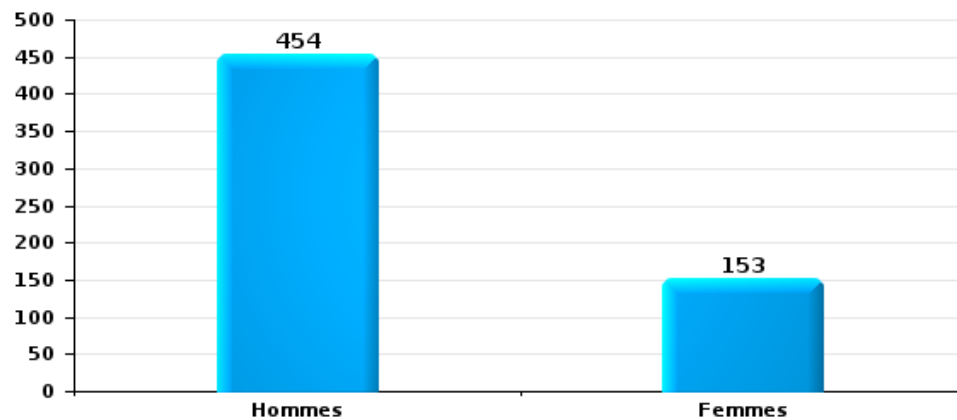
Dégradation de la propriété

Nombre de suspects-fait selon le sexe



Infr. contre l'intégrité physique

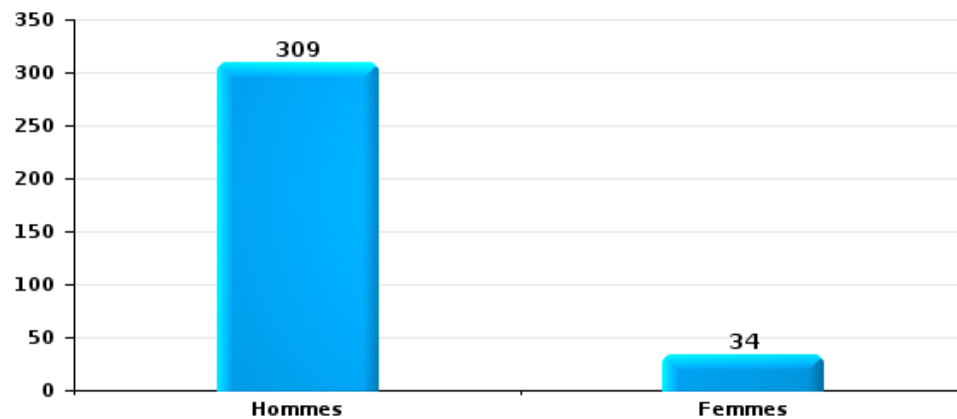
Nombre de suspects-fait selon le sexe





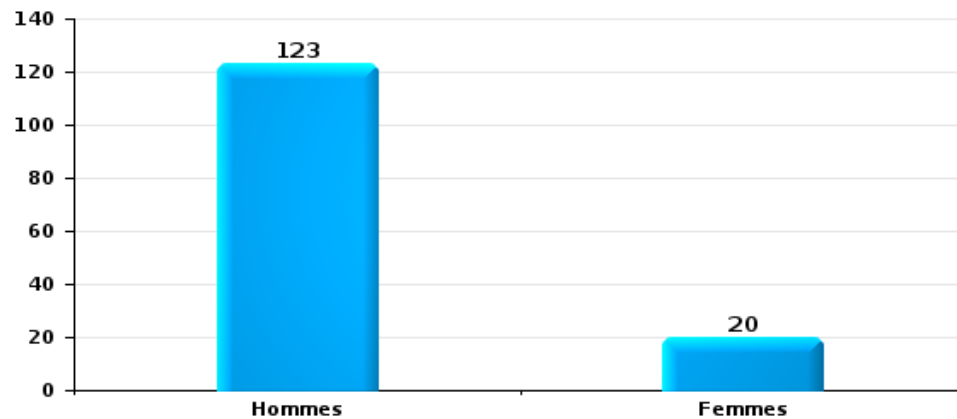
Drogues

Nombre de suspects-fait selon le sexe



Fraude

Nombre de suspects-fait selon le sexe





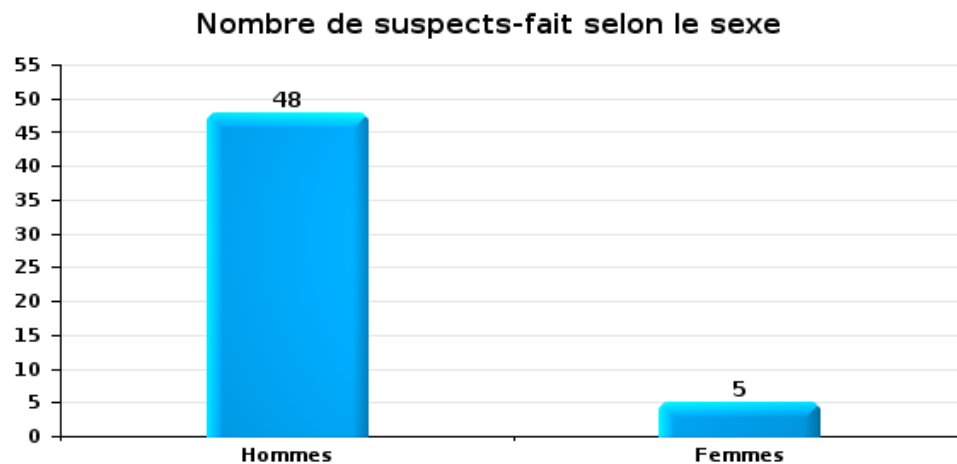
## 2.2. Nombre de suspects-fait selon le sexe des suspects identifiés (TOP 5 des figures criminelles)

Lorsqu'un même suspect a commis plusieurs faits durant la période considérée, il est aussi comptabilisé plusieurs fois (voir également la note méthodologique)

### Charleroi

2025

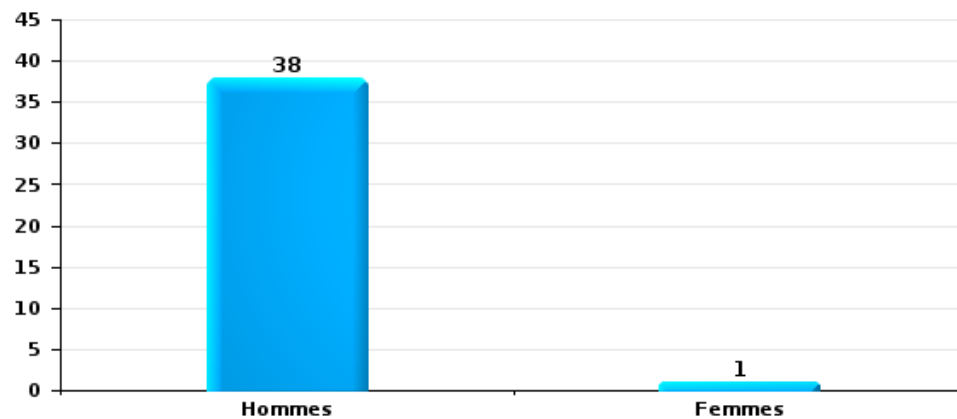
### Cambriolage dans bâtiment (total)





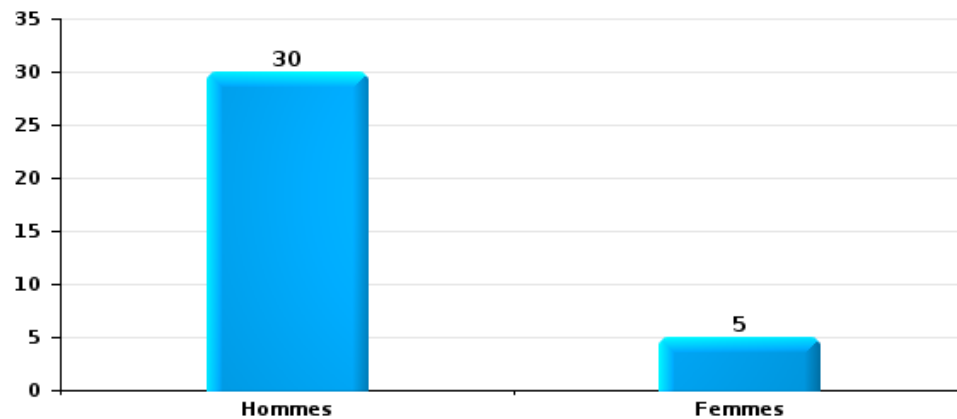
Vol dans ou sur un véhicule

Nombre de suspects-fait selon le sexe



Dégradation de voiture

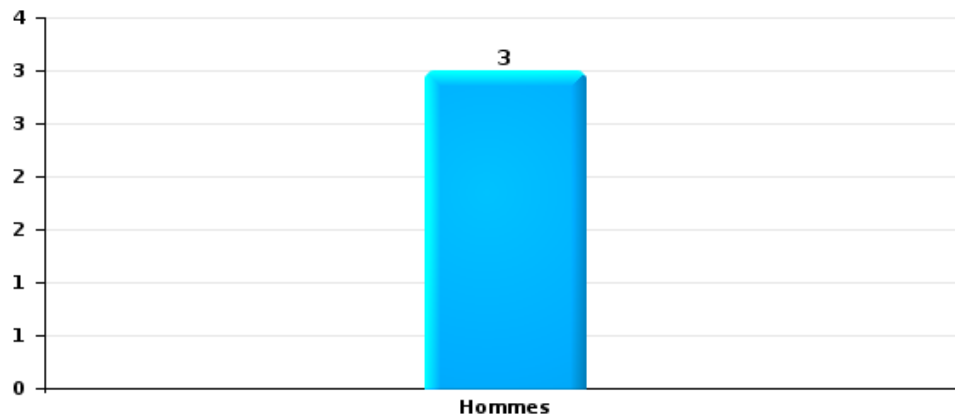
Nombre de suspects-fait selon le sexe





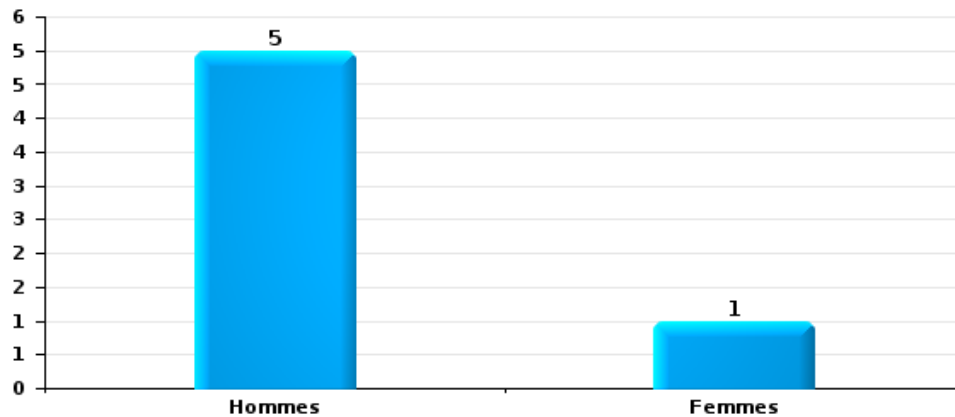
Vol de vélo

Nombre de suspects-fait selon le sexe



Vol à la tire

Nombre de suspects-fait selon le sexe





### 2.3. Nombre de suspects-fait selon l'âge des suspects identifiés (TOP 5 des catégories principales)

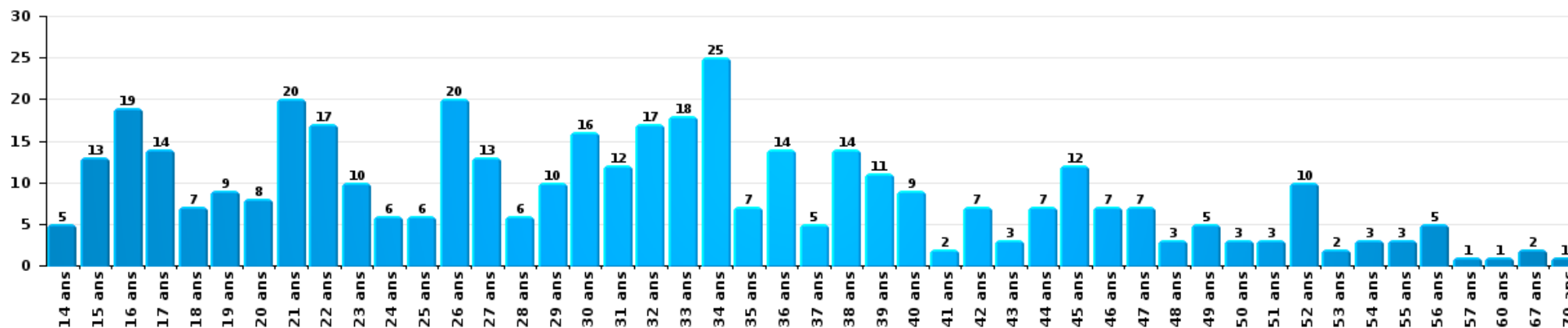
1) Lorsqu'un même suspect a commis plusieurs faits durant la période considérée, il est aussi comptabilisé plusieurs fois, qu'il ait le même âge ou non – 2) Les suspects au-dessous de 14 ans et à partir de 90 ans ne sont pas repris dans le tableau (voir également la note méthodologique)

#### Charleroi

2025

#### Vol et extorsion

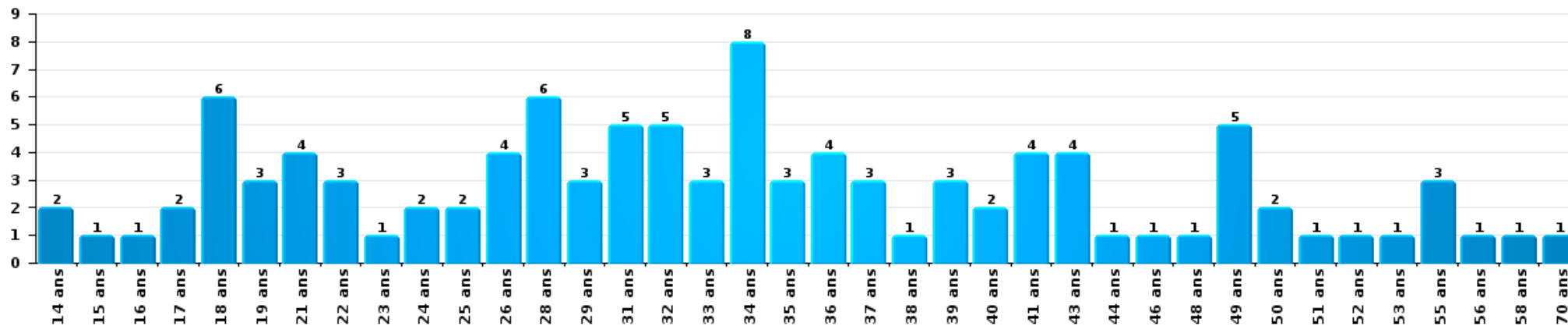
Nombre de suspects-fait par âge (chronologique)





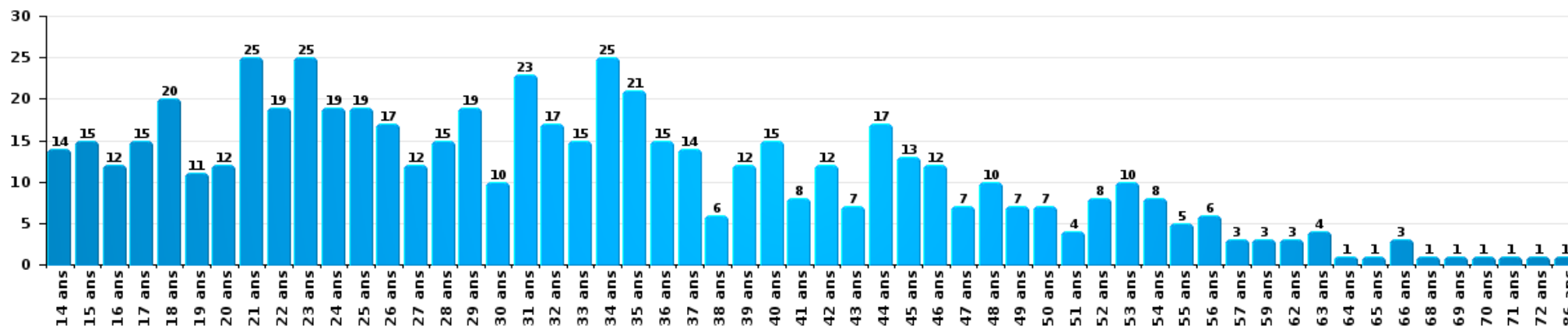
Dégradation de la propriété

Nombre de suspects-fait par âge (chronologique)



Infr. contre l'intégrité physique

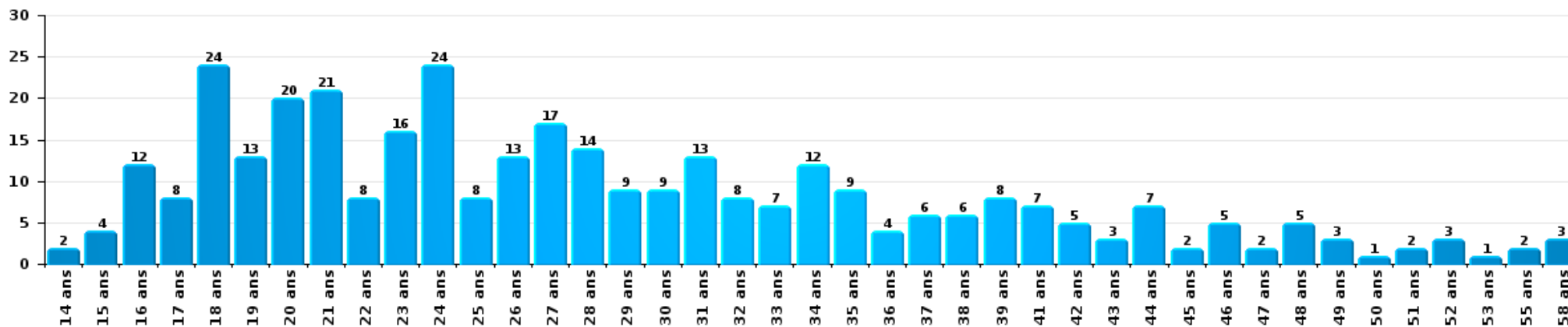
Nombre de suspects-fait par âge (chronologique)





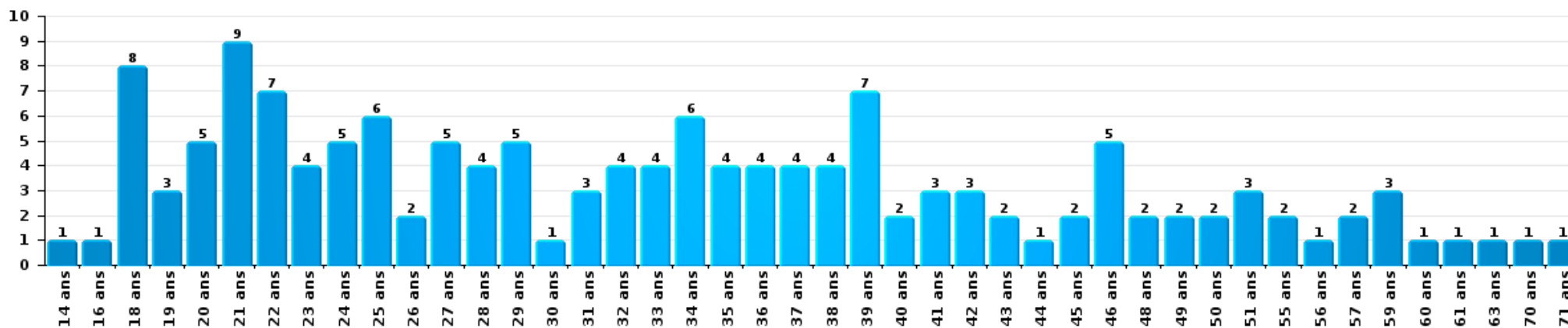
Drogues

Nombre de suspects-fait par âge (chronologique)



Fraude

Nombre de suspects-fait par âge (chronologique)





## 2.4. Nombre de suspects-fait selon l'âge des suspects identifiés (TOP 5 des figures criminelles)

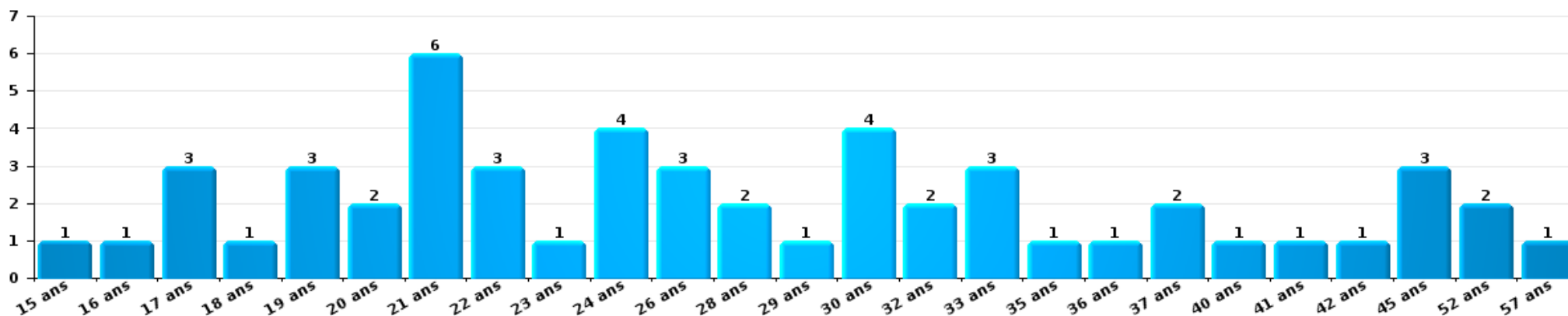
1) Lorsqu'un même suspect a commis plusieurs faits durant la période considérée, il est aussi comptabilisé plusieurs fois, qu'il ait le même âge ou non – 2) Les suspects au-dessous de 14 ans et à partir de 90 ans ne sont pas repris dans le tableau (voir également la note méthodologique)

### Charleroi

2025

### Cambrilage dans bâtiment (total)

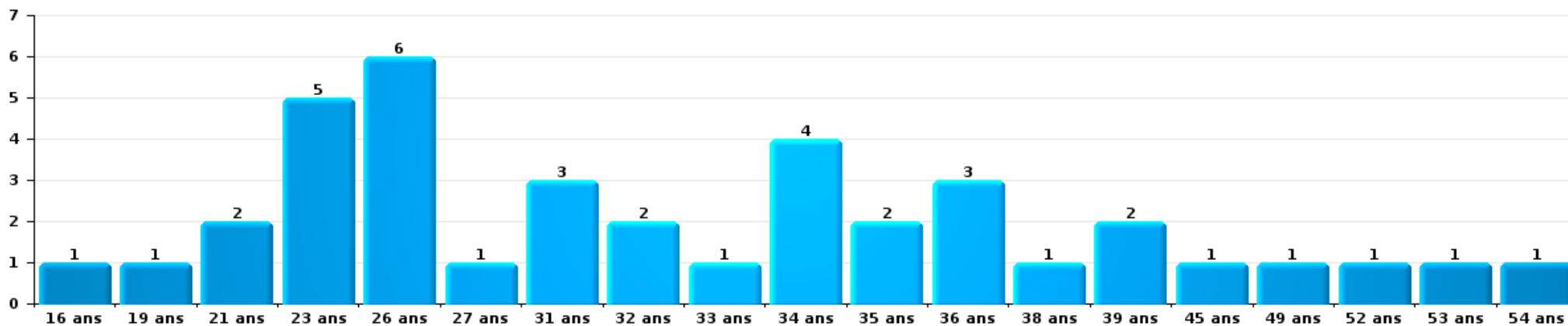
Nombre de suspects-fait par âge (chronologique)





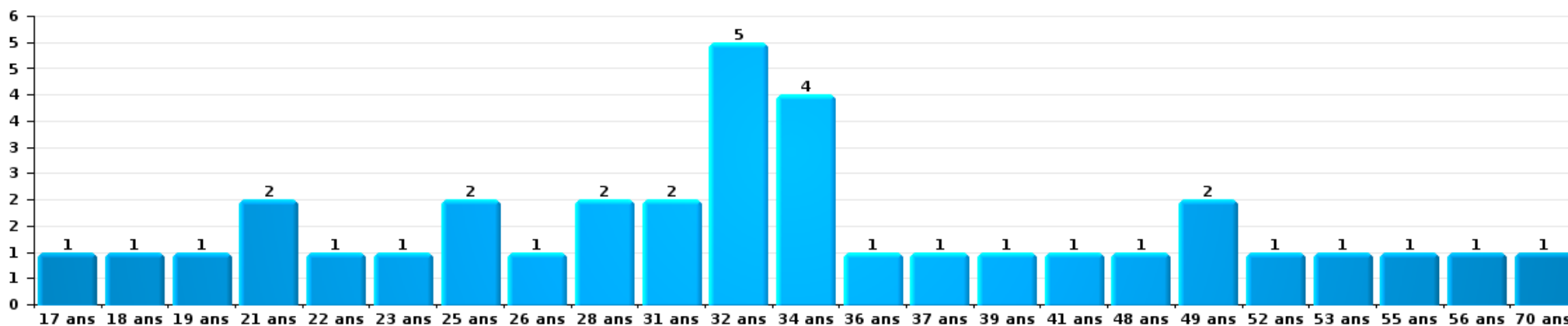
Vol dans ou sur un véhicule

Nombre de suspects-fait par âge (chronologique)



Dégradation de voiture

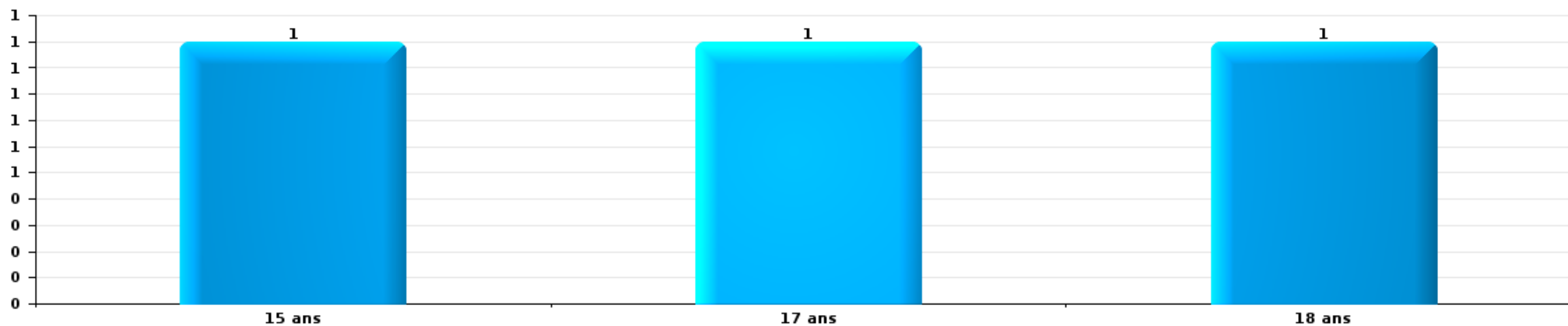
Nombre de suspects-fait par âge (chronologique)





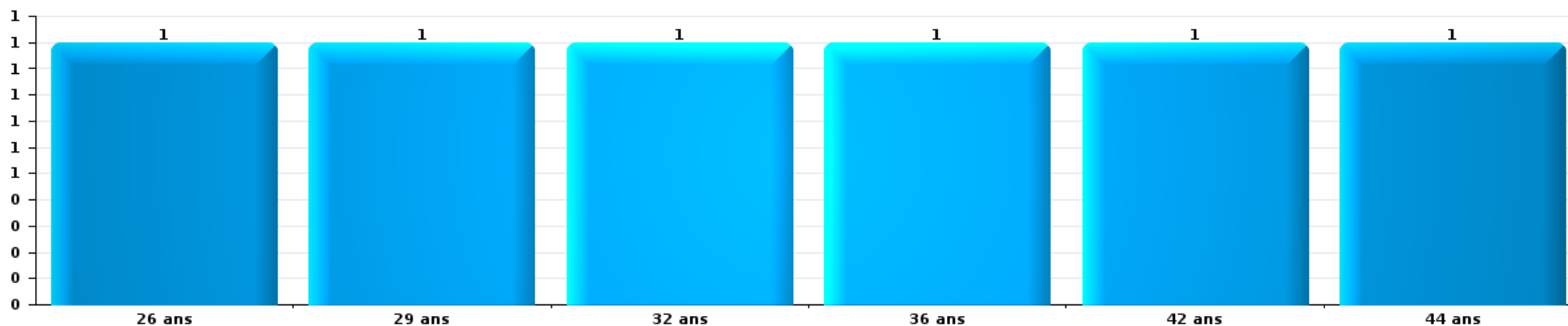
Vol de vélo

Nombre de suspects-fait par âge (chronologique)



Vol à la tire

Nombre de suspects-fait par âge (chronologique)



# ***STATISTIQUES POLICIERES DE CRIMINALITE***

---

***LIEU DE PERPETRATION: COMMUNE***

**Charleroi**

***ANNEXE I: DETAIL PAR CATEGORIE DE DELIT  
CODE PENAL***



**Charleroi**

**Infraction Code pénal**

**Infr. contre l'intégrité physique**

			2000	2015	2016	2017	2018	2019	2020	2021	2022	2023	2024	2025
Assassinat	Parricide (assassinat)	Tent.										2		
	Infanticide (assassinat)	Acc.								1				
	Empoisonnement (assassinat)	Tent.			1				1		1		1	
	Suite à incendie volontaire / explosion	Tent.			1							1		
	Autres	Acc.	5					1	1		1			
		Tent.	20		5	5	2	6	2	5	7	6	2	2
	<b>Sous-total</b>		<b>25</b>	<b>5</b>	<b>6</b>	<b>3</b>	<b>6</b>	<b>3</b>	<b>7</b>	<b>8</b>	<b>8</b>	<b>5</b>	<b>3</b>	<b>3</b>
Meurtre	Parricide (meurtre)	Tent.			1						2		1	
	Infanticide (meurtre)	Acc.							1	1			1	
	Empoisonnement (meurtre)	Acc.				1				1	1			
		Tent.						1	1				1	
	Meurtre pour faciliter le vol	Acc.		1			1							1
		Tent.	3											
	Suite à incendie volontaire / explosion	Acc.	1	1										
		Tent.				1	3					2		
	Non spécifié	Acc.	2	3	1	1	1	1			2	2	2	2
		Tent.	1				1							
Autres	Acc.	1	5	10	5	3	5	2	6	7	6	6	7	
	Tent.	4	30	18	25	31	30	23	25	27	34	36	19	
	<b>Sous-total</b>		<b>12</b>	<b>40</b>	<b>30</b>	<b>33</b>	<b>40</b>	<b>37</b>	<b>27</b>	<b>33</b>	<b>41</b>	<b>43</b>	<b>46</b>	<b>28</b>
Torture et maltraitance	Torture	Acc.		2	1	4	2		1		2		4	
		Tent.					1							
	Traitement inhumain	Acc.		7	6	4	4	4	4	6	5	4	8	
	Traitement dégradant	Acc.		5	9	7	7	6	9	9	5	11	7	6
	Non spécifié	Acc.		1						2				
	<b>Sous-total</b>			<b>15</b>	<b>16</b>	<b>15</b>	<b>14</b>	<b>10</b>	<b>14</b>	<b>17</b>	<b>12</b>	<b>15</b>	<b>19</b>	<b>6</b>
Coups et/ou blessures vol. en sphère familiale	Entre partenaires ou ex-partenaires	Acc.	294	723	721	669	715	679	676	617	642	789	765	345
		Acc.	304											
	Lors d'un différend familial en général	Tent.	1											
	Par les parents envers un mineur	Acc.	27	64	76	73	94	120	99	97	91	101	116	57
	Par les parents envers personne vulnérable	Acc.	1	2		1			2	3	1		3	
	Envers les parents	Acc.	30	55	75	68	69	69	64	62	70	63	91	31
	Envers d'autres ascendants directs ou collatéraux	Acc.	7	28	24	26	34	25	26	21	16	21	22	12
	<b>Sous-total</b>	<b>664</b>	<b>872</b>	<b>896</b>	<b>837</b>	<b>912</b>	<b>893</b>	<b>867</b>	<b>800</b>	<b>820</b>	<b>974</b>	<b>997</b>	<b>445</b>	

Infr. contre l'intégrité physique

			2000	2015	2016	2017	2018	2019	2020	2021	2022	2023	2024	2025
Coups et/ou blessures vol. hors sphère familiale	Bagarres (=coups réciproques)	Acc.	185	386	384	392	460	445	408	462	480	587	597	282
	Coups envers fonctionnaire de police	Acc.	18	11	10	8	15	13	13	6	10	9	15	9
	Envers un mineur par une pers. ayant autorité	Acc.	11	38	44	42	52	44	35	29	25	30	31	18
	Envers un mineur qualité de l'auteur inconnue	Acc.	31	70	56	61	56	69	38	48	51	59	67	28
	Envers pers. vulnérable par pers. ayant autorité	Acc.		2	2	1	2	3	2	3	2	3	2	1
	Envers pers. vulnérable (qualité auteur inconnue)	Acc.		4	8	3	12	12	9	7	5	9	12	2
	Envers un mineur par cohabitant sans rel. Autorité	Acc.							1	12	18	20	21	8
	Envers un arbitre de manifestation sportive	Acc.							1					
	Coups envers personnel transport public	Acc.		6	7	12	5	8	1	10	5	8	2	1
		Tent.											1	
	Coups envers personnel autre service public	Acc.		2	8	8	4	8	7	9	5	10	3	3
	Coups envers profession médicale	Acc.		4	6	5	3	7	5	5	5	7	2	1
	Coups envers personnel institut d'enseignement	Acc.		6	17	15	9	9	8	10	11	9	9	10
		Tent.												1
Coups envers gardien de prison/corps sécurité	Acc.			1		1			1					
Non spécifié	Acc.	1.228	1.233	1.159	1.128	1.184	1.169	889	976	1.044	1.161	1.231	538	
	Tent.	7											1	
	Sous-total		1.480	1.762	1.702	1.675	1.803	1.788	1.416	1.578	1.661	1.913	1.994	901
Abstention coupable	Acc.	4	8	5	10	8	10	2	6	6	10	4	2	
	Sous-total	4	8	5	10	8	10	2	6	6	10	4	2	
Autres infr. volontaires. c/ l'intégrité phys.	Privation de soins à enfant ou personne vulnérable	Acc.	3	2	2	3	1		3	2	2	3	1	2
	Délaissement d'enfant ou personne vulnérable	Acc.	2	18	15	13	19	9	10	6	6	10	6	7
	Abandon d'enfant dans le besoin	Acc.	2	2	3	2	1	2	3	3	1	3	1	1
	Administration substances nuisibles	Acc.	1	1	6	5	1	5	3	6	5	3	4	1
		Tent.				1								
	Empoisonnement de denrées	Acc.			1		2			1	1	2	1	
		Tent.												1
	Entrave méchante à la circulation	Acc.	3	71	52	67	65	60	64	63	48	42	57	44
	Tent.			1			3						1	
Voies de faits et violences légères	Inc.	1												
	Acc.	34	100	91	87	82	87	66	80	65	68	78	33	
	Sous-total	46	194	171	178	171	166	149	161	128	131	150	88	
Infr. involontaires contre l'intégrité physique	Homicides involontaires	Acc.	1	1	2	1				1	1	2		
	Coups et/ou blessures involontaires	Acc.	80	18	15	22	27	20	13	19	9	27	18	6
	Administration involontaire substances nuisibles	Acc.			1			1		1				
	Abstention d'entretien enfant/personne vulnérable	Acc.		1	2	1	3	1	1	1	2	1	2	3
	Morsure de chien	Acc.		17	39	28	34	29	26	28	30	40	45	21
		Tent.									1			
Non spécifié	Acc.		1	1										
	Sous-total	81	38	60	52	64	51	40	50	43	70	65	30	
	Total	2.312	2.934	2.886	2.803	3.018	2.958	2.522	2.653	2.719	3.161	3.278	1.503	



Infr. contre la liberté individuelle

			2000	2015	2016	2017	2018	2019	2020	2021	2022	2023	2024	2025	
Prise d'otages	Acc.		5					1	1	2					
	Tent.		1												
	Sous-total		6					1	1	2					
Enlèvement de mineur ou personne vulnérable	Enlèvement parental	Acc.		6	8	6	4	2	3	1	3	5	3	1	
		Tent.				2	2	2	3	4					
	Autre enlèvement	Acc.	6	6	6	7	6	7	3	1			5	7	2
		Tent.	7	6	5	12	17	7	2	2	3	2	4	4	2
	Sous-total		13	18	19	25	29	18	10	7	10	12	14	5	
	Détenition par un particulier	Acc.		23	31	35	31	33	50	33	46	39	32	49	22
Tent.			1	1	1	3	2	4		2		1	1	1	
Sous-total			24	32	36	34	35	54	33	48	39	33	50	23	
<b>Total</b>			<b>43</b>	<b>50</b>	<b>55</b>	<b>59</b>	<b>64</b>	<b>73</b>	<b>44</b>	<b>57</b>	<b>49</b>	<b>45</b>	<b>64</b>	<b>28</b>	



**Infr. contre les mœurs**

			2000	2015	2016	2017	2018	2019	2020	2021	2022	2023	2024	2025
Viol ayant causé la mort	Victime < 10a	Acc.			1	1								
		Sous-total			1	1								
Viol n'ayant pas causé la mort	Victime < 10a	Acc.	21	22	26	15	26	25	15	24	6			
		Tent.				2	3			1				
	Victime 10a - 14a	Acc.	14	20	26	22	17	31	17	17	13			
		Tent.			2	3				1	1			
	Victime 14a - 16a	Acc.	19	11	15	19	12	16	14	20	7			
		Tent.			1		2	2	2	1				
	Victime 16a - 18a	Acc.	4	3	6	10	17	11	11	18	2			
		Tent.	1		1	1	2	1						
	Victime majeure	Acc.	34	29	54	65	68	66	51	72	21			
		Tent.	9	3	3	14	9	9	9	2	2			
Victime âge inconnu	Acc.		1		1	3	1	1						
	Tent.					1								
	Sous-total	102	89	134	150	159	165	121	156	51				
Viol avec conséquence inconnue		Acc.	5		1	2	2	1	1			3	1	
		Sous-total	5		1	2	2	1	1			3	1	
Viol n'ayant pas causé la mort (nvCPS)	Victime < 16a	Acc.							2	7	45	73	73	
		Tent.									1	1	1	
	Victime 16a - 18a	Acc.					1			2	9	14	15	
		Tent.											2	
	Victime majeure	Acc.					1			3	48	91	67	
Tent.										2	4	7		
	Sous-total					2	2	2	12	105	183	165		
Attentat à la pudeur avec violence / menace	Victime < 16a	Acc.	7	25	24	14	24	23	25	19	8			
		Acc.	3	1	2	6	5	6	3	1	2			
	Victime majeure	Acc.	9	22	17	22	16	36	26	21	8			
		Tent.				1				1				
	Sous-total	19	48	43	43	45	65	54	42	18				
Attentat à la pudeur sans violence / menace	Victime < 16a	Acc.	46	63	62	45	51	58	57	61	12			
		Tent.						1	1					
	Victime 16a - 18a	Acc.	5	6	6	9	7	8	6	7	6			
		Acc.	13	5	3	3	4	1	5	6				
	Victime âge inconnu	Tent.								1				
Sous-total		64	74	71	57	62	68	69	75	18				
Attentat à la pudeur non spécifié		Acc.	1	1			2		3	3				
		Sous-total	1	1		2		3	3					



**Infr. contre les mœurs**

			2000	2015	2016	2017	2018	2019	2020	2021	2022	2023	2024	2025
Atteinte intégrité sexuelle sans mort (nvCPS)	Victime < 16a	Acc.						1	5	3	52	86	83	41
		Tent.										1		
	Victime 16a - 18a	Acc.									7	12	21	10
		Acc.								1	26	35	48	17
	Victime majeure	Tent.									1	1		1
		Sous-total						1	5	4	86	135	152	69
Atteinte intégrité sex.-indéterminé (nvCPS)		Acc.									1	1		1
		Sous-total									1	1		1
Pornographie enfantine	Détention	Acc.	3	9	8	10	12	10	16	13	5			
	Distribution	Acc.	1	29	19	17	40	28	39	41	5	2	3	
	Accès pornographie enfantine via technologie	Acc.			2	1	1	2	2	3				
	Non spécifié	Acc.		7	2	6	1	2	2	1				
		Sous-total	4	45	31	34	54	42	59	58	10	2	3	
Pornographie		Acc.	2				1			1	1			
		Sous-total	2				1			1	1			
Incitation à la débauche	Victime mineure	Acc.	6	15	12	8	4	12	10	9	2			
		Tent.				1		1						
	Victime majeure	Acc.	6	48	27	31	15	9	7	12	3			
	Age victime inconnu	Acc.	11	1	3		1	2		2				
	Publicité par ICT pour débauche	Acc.		1			1	2	1					
	Autre publicité pour débauche	Acc.			1			1						
	Non spécifié	Acc.	247				1				1			
	Tent.	1												
		Sous-total	271	65	43	40	22	27	18	24	5			
Exploitation de la débauche d'autrui	Victime mineure	Acc.	3	3		1		1		1				
	Victime majeure	Acc.	5	17	17	6	7	11	11	13	6			
	Age victime non spécifié	Acc.	1							1				
		Tent.	2											
	Age victime inconnu	Acc.	13	3	3		1	5	1	2	5			
		Sous-total	24	23	20	7	8	17	12	17	11			
Outrage public aux bonnes mœurs	Actions (exhibitionnisme, etc.)	Acc.	27	31	21	20	33	23	41	32	29			
	Ecrits, images, objets	Acc.	31	11	9	9	10	1	5	3	1			
	Obscénités en public	Acc.		2	1	1				1				
	Publicité pour avortement	Acc.	1											
	Exhibitionnisme (nvCPS)	Acc.									2	25	24	17
	Contenu pornographique extrême ou violent (nvCPS)	Acc.									1	2	6	2
	Non spécifié	Acc.	1					1						
		Sous-total	60	44	31	30	43	26	46	36	33	27	30	19



Infr. contre les mœurs

			2000	2015	2016	2017	2018	2019	2020	2021	2022	2023	2024	2025
Voyeurisme	Observation/enregistrement de nudité ou intimité	Acc.	1	1	8	11	12	14	14	8	8	1		
		Tent.									1			
	Diffusion enregistrement nudité ou intimité	Acc.			6	32	28	24	48	40	12			
		Tent.							1					
	Non spécifié	Acc.									1			
		Sous-total	1	1	14	43	40	38	63	48	22	1		
Voyeurisme direct (nvCPS)	Victime < 16a	Acc.										2	3	1
	Victime majeure	Acc.									2	1	2	
		Tent.									1			
		Sous-total									3	3	5	1
Voyeurisme via moyen technique ou autre (nvCPS)	Victime < 16a	Acc.									1	3	10	2
	Victime 16a - 18a	Acc.									2	1	5	
	Victime majeure	Acc.								1	6	5	13	3
		Sous-total								1	9	9	28	5
Diffusion de contenu à caractère sexuel (nvCPS)	Victime < 16a	Acc.									2	7	9	2
	Victime 16a - 18a	Acc.									1	3	2	
	Victime majeure	Acc.									5	4	8	2
		Sous-total									8	14	19	4
Diffusion contenu sex. but méchant/lucrat. (nvCPS)	Victime < 16a	Acc.									1	6	15	6
	Victime 16a - 18a	Acc.									3	8	4	2
	Victime majeure	Acc.									7	16	22	11
		Tent.										1	1	3
		Sous-total									11	31	42	22
Diffusion contenu caract. sex.-indéterminé (nvCPS)		Acc.									1			
		Sous-total									1			
Avortement sans permission de la femme	Non spécifié	Tent.			1									
		Sous-total			1									
Grooming (contact par ICT avec mineur < 16 ans)		Acc.		1	2	4		2	2					
		Tent.							1					
		Sous-total		1	2	4		2	3					
Grooming offline - sans ICT (nvCPS)	Victime < 16a	Acc.											2	2
		Sous-total											2	2
Grooming online - avec ICT (nvCPS)	Victime < 16a	Acc.									1	7	6	1
		Tent.											1	
	Victime 16a - 18a	Acc.										1	1	
		Sous-total									1	8	8	1



Infr. contre les mœurs

			2000	2015	2016	2017	2018	2019	2020	2021	2022	2023	2024	2025
Exploitation sexuelle mineurs-prostitution (nvCPS)	Incitation à la débauche/prostit. (nvCPS)	Acc.									4	7	10	4
	Recrutement aux fins de débauche/prostit. (nvCPS)	Acc.									1			
	Mise à disposition local débauche/prostit. (nvCPS)	Acc.										1		1
	Exploitation de la débauche/prostit. (nvCPS)	Acc.										1	1	
	Publicité pour la débauche/prostit. (nvCPS)	Acc.										1		
		Sous-total									5	10	11	5
Images d'abus sexuels de mineurs (nvCPS)	Production/diffusion images abus sexuels (nvCPS)	Acc.									16	25	29	7
	Détention/acquisition images abus sexuels (nvCPS)	Acc.									7	8	9	4
	Accès à images abus sexuels de mineurs (nvCPS)	Acc.									1	3		2
	Images abus sexuels de mineurs-indéterminé	Acc.										4	2	
		Sous-total									24	40	40	13
Abus de la prostitution - personne majeure (nvCPS)		Acc.									1	6	4	2
		Sous-total									1	6	4	2
		Total	553	391	392	411	438	454	456	477	424	473	510	242



**Infr. contre autres valeurs morales et sentiments**

			2000	2015	2016	2017	2018	2019	2020	2021	2022	2023	2024	2025
Harcèlement	Harcèlement par téléphone (OLD)	Acc.	99											
		Acc.	37	922	891	845	846	854	852	933	933	1.083	1.141	592
	Sous-total	136	922	891	845	846	854	852	933	933	1.083	1.141	592	
Violation de sépulture	Acc.	4	1	3	2	1	1	6	2			3	2	
	Sous-total	4	1	3	2	1	1	6	2			3	2	
Violation du secret professionnel	Acc.	1	10	9	5	6	11	17	10	6	3	3		3
	Sous-total	1	10	9	5	6	11	17	10	6	3	3		3
Atteinte à l'honneur	Calomnie et diffamation	Acc.	75	89	77	81	126	115	99	105	124	139	141	89
		Tent.	1											
	Déclaration calomnieuse	Acc.	5	8	4	6		7	5	6	4	6	2	5
	Imputation calomnieuse	Acc.	6	21	10	10	6	8	10	15	8	7	7	2
	Divulgateion méchante	Acc.		2	1		3	1	4	3	3	3	3	2
	Injures (Délit)	Acc.	4	72	33	51	46	39	37	34	22	24	24	12
	Non spécifié	Acc.			2		1		1	1	1		1	
Sous-total		91	192	127	148	182	170	156	164	162	179	178	110	
Vie privée	Intrusion de nuit	Acc.	1											
	Violation de domicile par un particulier	Acc.	99	101	96	94	92	90	88	85	76	104	79	41
		Tent.	1	2			8	5	4		1	3	5	1
	Violation du secret des lettres	Acc.	4	5	4	8	5	3	3	2	2	2	2	
Sous-total		105	108	100	102	105	98	95	87	79	109	86	42	
Libre exercice des cultes	Acc.					1								
	Sous-total					1								
Tapage nocturne	Acc.	251	21	23	23	21	38	55	28	12	12	10		1
	Sous-total	251	21	23	23	21	38	55	28	12	12	10		1
Violation de communication par particulier	Acc.	1	1	1	2	1	4	1	1	1			1	
	Sous-total	1	1	1	2	1	4	1	1	1			1	
Abus faiblesses de personnes	Acc.		11	7	11	10	17	8	9	14	18	8		5
	Sous-total		11	7	11	10	17	8	9	14	18	8		5
Vie privée mœurs: publication identité victime	Acc.			1	1	1	1				1	1	3	
	Sous-total			1	1	1	1				1	1	3	
Cyberlokkking (leurre de mineur par ICT)	Acc.					2	2				2	1	3	
	Sous-total					2	2				2	1	3	
Attirer ou utiliser mineur ou personne vulnérable	Acc.					1	1	1						
	Sous-total					1	1	1						
Occupation bien d'autrui (squatter)	Pénétrer / occuper / séjourner (bien non habité)	Acc.						14	7	7	21	19	23	10
	Pénétrer / occuper / séjourner (bien habité)	Acc.							1	6	3	11	10	3
	Sous-total							14	8	13	24	30	33	13



Infr. contre autres valeurs morales et sentiments

		2000	2015	2016	2017	2018	2019	2020	2021	2022	2023	2024	2025
	Total	589	1.266	1.162	1.139	1.177	1.211	1.199	1.247	1.234	1.439	1.468	766



Infr. relative au statut juridique de l'enfant

			2000	2015	2016	2017	2018	2019	2020	2021	2022	2023	2024	2025
Non-représentation d'enfants	Par les parents	Acc.	123	141	93	116	109	71	62	69	38	57	82	41
		Tent.				1								
	Par une personne qui en a la charge	Acc.		8	6	16	5	8	4	3	4	1	3	2
		Sous-total	123	149	99	132	115	79	66	72	42	58	85	43
Suppression d'un enfant		Acc.	5											
		Sous-total	5											
Non spécifié		Acc.			1					1		1		
		Sous-total			1					1		1		
		Total	128	149	100	132	115	79	66	73	42	59	85	43



**Vol et extorsion**

			2000	2015	2016	2017	2018	2019	2020	2021	2022	2023	2024	2025
Vol avec circ. aggr.	Avec violence	Acc.	823	550	450	467	390	386	262	240	277	288	327	154
		Tent.	159	64	64	59	48	41	44	27	24	40	32	18
	Sans violence	Acc.	6.887	4.807	4.174	4.080	3.765	3.644	2.661	2.259	2.336	2.589	2.446	1.314
		Tent.	3.214	2.132	1.572	1.699	1.659	1.641	1.236	1.112	911	1.095	996	489
<b>Sous-total</b>			<b>11.083</b>	<b>7.553</b>	<b>6.260</b>	<b>6.305</b>	<b>5.862</b>	<b>5.712</b>	<b>4.203</b>	<b>3.638</b>	<b>3.548</b>	<b>4.012</b>	<b>3.801</b>	<b>1.975</b>
Vol sans circ. aggr.	Avec violence	Acc.	279	441	381	362	345	362	274	226	291	336	333	134
		Tent.	32	40	21	31	28	25	18	14	15	12	23	8
	Sans violence, Vol à la tire	Acc.	665	413	513	478	410	494	339	397	378	505	458	209
		Tent.	6	3	2	3	7	1	4	6	1	1	2	
	Sans violence, Vol d'usage	Acc.	7	25	24	10	8	20	10	8	8	4	12	6
		Tent.		1										
	Sans violence, Vol domestique	Acc.	85	50	44	51	49	44	25	28	37	60	36	10
		Tent.				1	3					1	1	
	Sans violence	Inc.	5											
		Acc.	4.910	4.811	4.563	4.597	4.621	4.421	3.083	3.256	3.736	3.470	3.338	1.585
	Tent.	96	62	91	107	88	89	75	68	77	87	68	37	
<b>Sous-total</b>			<b>6.085</b>	<b>5.846</b>	<b>5.639</b>	<b>5.640</b>	<b>5.559</b>	<b>5.456</b>	<b>3.828</b>	<b>4.003</b>	<b>4.543</b>	<b>4.476</b>	<b>4.271</b>	<b>1.989</b>
Vol non spécifié	Acc.		2.235	39	42	81	84	83	26	24	98	26	36	25
	Tent.		141		1					1				
	<b>Sous-total</b>			<b>2.376</b>	<b>39</b>	<b>43</b>	<b>81</b>	<b>84</b>	<b>83</b>	<b>26</b>	<b>25</b>	<b>98</b>	<b>26</b>	<b>36</b>
Extorsion	Acc.		43	124	119	127	90	69	53	63	54	64	106	36
	Tent.		20	32	40	47	37	43	32	43	46	37	45	25
	<b>Sous-total</b>			<b>63</b>	<b>156</b>	<b>159</b>	<b>174</b>	<b>127</b>	<b>112</b>	<b>85</b>	<b>106</b>	<b>100</b>	<b>101</b>	<b>151</b>
Fabrication de fausses clefs	Acc.		4							1	1	1		
	Tent.		1											
	<b>Sous-total</b>			<b>5</b>						<b>1</b>	<b>1</b>	<b>1</b>		
Maraudage	Acc.		2											
	<b>Sous-total</b>			<b>2</b>										
<b>Total</b>			<b>19.614</b>	<b>13.594</b>	<b>12.101</b>	<b>12.200</b>	<b>11.632</b>	<b>11.363</b>	<b>8.142</b>	<b>7.773</b>	<b>8.290</b>	<b>8.616</b>	<b>8.259</b>	<b>4.050</b>



**Fraude**

			2000	2015	2016	2017	2018	2019	2020	2021	2022	2023	2024	2025
Blanchiment d'argent	Acc.	7	19	14	13	11	28	104	79	74	128	147	62	
	Tent.				2			1	3	1	2	3	1	
	<b>Sous-total</b>	<b>7</b>	<b>19</b>	<b>14</b>	<b>15</b>	<b>11</b>	<b>28</b>	<b>105</b>	<b>82</b>	<b>75</b>	<b>130</b>	<b>150</b>	<b>63</b>	
Recel	Recel simple	Acc.	122	107	184	168	169	205	167	115	132	102	137	55
		Tent.			1									
	Recel qualifié	Acc.	93	34	53	26	19	13	30	24	10	7	5	8
		Acc.	130	2	9	6	8	7	1	5	1	1	1	
	Tent.	6	1											
	<b>Sous-total</b>	<b>351</b>	<b>144</b>	<b>246</b>	<b>201</b>	<b>196</b>	<b>225</b>	<b>198</b>	<b>144</b>	<b>143</b>	<b>110</b>	<b>143</b>	<b>63</b>	
Grivèlerie	Carburant / lubrifiant	Acc.	18	3	4	2	4	3	2	2	3	1	2	1
		Tent.	1											
	Boissons et aliments	Acc.	9	6	11	7	7	7	3	3	11	11	19	8
	Voiture de location	Acc.	57	19	11	18	17	18	5	11	10	10	7	3
	Logements	Acc.	1	1	1	1			1		1	1		
	Acc.	2								1				
	<b>Sous-total</b>	<b>88</b>	<b>29</b>	<b>27</b>	<b>28</b>	<b>28</b>	<b>28</b>	<b>28</b>	<b>11</b>	<b>16</b>	<b>26</b>	<b>23</b>	<b>28</b>	<b>12</b>
Corruption privée	Acc.				1			1	2				1	
	Tent.												1	
	<b>Sous-total</b>				<b>1</b>			<b>1</b>	<b>2</b>				<b>2</b>	
Détournement et destruction frauduleuse	Cel frauduleux	Acc.	801	73	74	84	92	87	67	79	83	141	92	41
		Tent.	2										2	
	D'argent, de papiers, etc.	Acc.	5	3	4	6	3	3	7	5	3	2	2	6
	De pièces judiciaires	Acc.												1
		Acc.	11	2	5	1	9	1	5	2	1	13	3	2
	D'objets saisis	Tent.												1
	D'héritage	Acc.		2	1	1	6	1		6	3			
	Acc.	33	6	5	3	2	3	5	3	8	2	5		
	Tent.	5												
	<b>Sous-total</b>	<b>857</b>	<b>86</b>	<b>89</b>	<b>95</b>	<b>112</b>	<b>95</b>	<b>84</b>	<b>95</b>	<b>98</b>	<b>158</b>	<b>104</b>	<b>51</b>	
Escoquerie	Fraude par internet	Acc.		126	144	180	222	302	411	544	759	810	728	248
		Tent.		35	23	29	30	42	44	42	35	47	60	30
	Escoquerie sans internet	Acc.	3	157	183	185	249	196	155	160	172	189	163	85
		Tent.		27	21	40	47	37	30	10	13	25	29	13
	Acc.	118												
	Tent.	24												
	<b>Sous-total</b>	<b>145</b>	<b>345</b>	<b>371</b>	<b>434</b>	<b>548</b>	<b>577</b>	<b>640</b>	<b>756</b>	<b>979</b>	<b>1.071</b>	<b>980</b>	<b>376</b>	
Tromperie	Marchandises vendues / travail fourni	Acc.	3	8	6	9	10	7	3	7	7	7	4	1
	Monnaies	Acc.		1			2		1		1			
		Acc.		1										
	<b>Sous-total</b>	<b>3</b>	<b>10</b>	<b>6</b>	<b>9</b>	<b>12</b>	<b>7</b>	<b>4</b>	<b>7</b>	<b>8</b>	<b>7</b>	<b>4</b>	<b>1</b>	



**Fraude**

			2000	2015	2016	2017	2018	2019	2020	2021	2022	2023	2024	2025
Abus de confiance et infr. apparentées	Abus de confiance	Acc.	341	303	253	240	311	286	245	258	275	311	363	177
		Tent.	5	2	1	2	1							
	Abus des faiblesses	Acc.	2	31	26	26	46	47	29	30	29	38	39	19
		Sous-total	348	336	280	268	358	333	274	288	304	349	402	196
Abus de biens sociaux	Par des sociétés	Acc.	1		1	1	4	4	3		4			1
	Par des A.S.B.L.	Acc.		2		3								
	Non spécifié	Acc.		7	1	1	1		3	2	1			
		Acc.		12	11	7	14	12	4	8	8	9	2	1
	Autres	Tent.					1							
		Sous-total	1	21	13	12	20	16	10	10	13	9	2	2
Infr. liées à l'insolvabilité	Par des tiers	Acc.				1		1		1				
	Par le débiteur	Acc.		2	1	2	4	3	1		1	1		
		Acc.	2	22	15	17	16	16	12	5	1	5	4	3
	Non spécifié	Tent.	1											
		Sous-total	3	24	16	20	20	20	13	6	2	6	4	3
Insolvabilité frauduleuse		Acc.		2	2		1		1			1		1
		Sous-total		2	2		1		1			1		1
Chèques sans provision		Acc.	116	2										
		Tent.	3											
		Sous-total	119	2										
		Total	1.922	1.018	1.064	1.083	1.306	1.330	1.342	1.404	1.648	1.864	1.819	768



Dégradation de la propriété

			2000	2015	2016	2017	2018	2019	2020	2021	2022	2023	2024	2025
Incendie volontaire	Dans lieu habité (de jour)	Acc.	13	19	17	13	18	14	13	16	13	14	4	4
		Tent.	1			1	1	1		1	5	2		
	Dans lieu habité (de nuit)	Acc.	22	32	23	27	30	22	23	13	19	15	11	11
		Tent.	2	2	2	1		1	2	2		3		2
	Dans lieu habité (moment indéterminé)	Acc.	1	2	4					1			2	
		Tent.	2					1	1					1
	Dans un autre lieu (de jour)	Acc.	38	48	75	58	57	38	51	35	46	24	33	22
		Tent.		1	1	3			3	1		1	1	
	Dans un autre lieu (de nuit)	Acc.	147	299	271	302	232	250	192	172	190	182	166	101
		Tent.	3	7	7	8	1	7	2	3	3	6	4	4
	Dans un autre lieu (moment indéterminé)	Acc.	12	27	20	17	13	15	11	9	7	7	6	3
		Tent.	3		2	1	1	1	2		1			
	Non spécifié	Acc.	1		1	1		1						
		Tent.	1											
<b>Sous-total</b>			<b>246</b>	<b>437</b>	<b>423</b>	<b>432</b>	<b>353</b>	<b>351</b>	<b>301</b>	<b>252</b>	<b>284</b>	<b>256</b>	<b>225</b>	<b>148</b>
Destruction par explosion volontaire	Dans lieu habité (de nuit)	Acc.		1										
		Tent.			1									
	Dans un autre lieu (de jour)	Acc.						1			1			
		Acc.										1		
	Non spécifié	Acc.			1									1
<b>Sous-total</b>				<b>1</b>	<b>2</b>			<b>1</b>		<b>1</b>	<b>1</b>		<b>1</b>	
Incendie involontaire		Acc.	56	52	53	47	44	51	31	40	55	41	51	29
<b>Sous-total</b>			<b>56</b>	<b>52</b>	<b>53</b>	<b>47</b>	<b>44</b>	<b>51</b>	<b>31</b>	<b>40</b>	<b>55</b>	<b>41</b>	<b>51</b>	<b>29</b>
Destruction, dénaturation, dégradation	Avec circ. aggr.	Acc.	304	26	22	24	25	37	25	22	25	14	26	11
		Acc.				1	2					1	1	
	Non spécifié	Acc.	30	2	6		5	7	4	2	2	2	4	
		Tent.	20											
<b>Sous-total</b>			<b>354</b>	<b>28</b>	<b>28</b>	<b>25</b>	<b>30</b>	<b>46</b>	<b>29</b>	<b>24</b>	<b>27</b>	<b>17</b>	<b>31</b>	<b>11</b>
Vandalisme	Sur véhicules	Inc.	1											
		Acc.	1.175	1.078	1.040	1.070	1.001	926	743	852	838	849	813	382
		Tent.	1									1		1
	Sur autres biens mobiliers	Acc.	547	307	333	272	297	272	240	230	196	206	252	94
		Tent.	1	1		1								
	Graffitis	Acc.	1	44	39	29	24	22	31	27	30	28	31	14
		Acc.	678	496	388	332	319	238	212	194	165	172	157	65
	Autres détériorations sur biens immobiliers	Tent.	1											
		Acc.	97	324	397	382	504	454	454	427	476	528	459	217
	Dégradation de clôture	Acc.		1	1	1					1			
Tent.														
<b>Sous-total</b>			<b>2.502</b>	<b>2.251</b>	<b>2.198</b>	<b>2.087</b>	<b>2.145</b>	<b>1.912</b>	<b>1.680</b>	<b>1.730</b>	<b>1.706</b>	<b>1.784</b>	<b>1.712</b>	<b>773</b>



Dégradation de la propriété

		2000	2015	2016	2017	2018	2019	2020	2021	2022	2023	2024	2025
Intrusion dans une zone portuaire	Acc.									1			
	Sous-total									1			
	Total	3.158	2.769	2.704	2.591	2.572	2.361	2.041	2.046	2.074	2.099	2.019	962



Infr. contre la Sécurité de l'Etat

			2000	2015	2016	2017	2018	2019	2020	2021	2022	2023	2024	2025
<b>Roi et gouvernement</b>	Acc.		1		1									
	Sous-total		1		1									
<b>Sûreté intérieure de l'Etat</b>	Acc.				2			1					1	1
	Sous-total				2			1					1	1
<b>Sûreté extérieure de l'Etat</b>	Acc.				1									
	Sous-total				1									
<b>Terrorisme</b>	Groupe terroriste	Acc.		11	8	4	4	1			1	1	1	1
	Diffuser un message qui incite au terrorisme	Acc.		1	1		1	1					3	1
	Infractions terroristes particulières	Acc.					1	1						
		Sous-total		12	9	4	6	3			1	1	4	2
<b>Non spécifié</b>	Acc.			1		2								
	Sous-total			1		2								
	Total		1	13	13	6	6	4			1	1	5	3



Infr. contre la sécurité publique

			2000	2015	2016	2017	2018	2019	2020	2021	2022	2023	2024	2025
Organisation criminelle	Acc.		5	13	8	8	7	8	5	9	4	5	7	2
	Tent.									1				
	Sous-total		5	13	8	8	7	8	5	10	4	5	7	2
Association de malfaiteurs	Acc.		28	19	19	18	10	19	12	12	10	11	11	6
	Tent.		1											
	Sous-total		29	19	19	18	10	19	12	12	10	11	11	6
Evasion de prisonniers	Evasion simple	Acc.	3	8	3	6	2	6	10	6	12	15	18	4
		Tent.	1	1			2	2						
	Evasion qualifiée	Acc.				2	1	1	1		2	2	3	
		Tent.			1			1						
	Non-rentree de congé	Acc.		7	4	4	3	7	4	2	19	21	13	7
	Non-respect surveillance électronique	Acc.		27	26	21	32	33	29	36	54	75	62	24
		Tent.	2	2	1	1	1	2		1	4	1	5	1
	Sous-total		7	45	35	34	41	52	44	45	91	114	101	36
Recel	Recel de criminel	Acc.	3			2					1			
		Sous-total	3			2					1			
Menaces	Menace d'attentat	Acc.	3	2	6	3	1	3	16	5	2	2	4	
		Tent.									1			
	Verbales	Acc.	1.648	758	646	630	679	696	581	641	618	695	740	299
		Tent.			1	1							1	
	Ecrites	Acc.	75	191	195	207	236	214	210	185	172	189	184	80
	Par gestes, emblèmes	Acc.	316	413	425	410	468	402	395	402	408	400	441	213
		Tent.								1				
	Alerte à la bombe	Acc.	9	13	33	10	9	13	9	11	10	19	17	9
	Tent.	1								1				
	Acc.	26	8	5	9	16	14	8	6	9	10	8	2	
	Tent.	8												
	Sous-total		2.086	1.385	1.311	1.270	1.409	1.342	1.219	1.251	1.221	1.315	1.395	603
	Total		2.130	1.462	1.373	1.332	1.467	1.421	1.280	1.318	1.327	1.445	1.514	647



Infr. contre l'autorité publique

			2000	2015	2016	2017	2018	2019	2020	2021	2022	2023	2024	2025
Violence c/ personnes investies autorité publique	Acc.		5	13	9	12	6	8	8	4	5	5	9	3
	Sous-total		5	13	9	12	6	8	8	4	5	5	9	3
Rébellion	Rébellion armée	Acc.	22	25	22	17	32	22	17	13	8	10	9	7
		Tent.				1								
	Rébellion non armée	Acc.	139	84	88	86	65	68	60	55	55	58	55	24
		Acc.	17	15	20	18	15	19	11	7	12	14	13	4
	Non spécifié	Tent.	4											
	Sous-total		182	124	130	122	112	109	88	75	75	82	77	35
Outrages	Acc.		145	162	129	142	137	152	72	70	58	69	69	18
	Tent.		1											
	Sous-total		146	162	129	142	137	152	72	70	58	69	69	18
Refus de coopération (informatique et télécom)	Acc.										1			
	Sous-total										1			
Autres infractions	Bris de scellés	Acc.	6	15	22	15	21	9	16	25	9	15	18	11
	Entraves exercice fonction judiciaire	Acc.	1											
	Imprimés sans éditeur responsable	Acc.				1								
	Industrie, commerce et enchères publiques	Acc.				6	2			1	1			
	Sous-total		7	15	22	22	23	9	16	26	10	15	18	11
	Total		340	314	290	298	278	278	184	175	149	171	173	67



Infr. contre la foi publique

			2000	2015	2016	2017	2018	2019	2020	2021	2022	2023	2024	2025
Faux en écritures	Faux en écritures	Acc.	311	324	193	207	187	205	146	172	161	178	196	72
		Tent.	15	1	1				1				1	
	Usage de faux en écrit. et écrit. falsifiées	Acc.	266	266	179	192	192	213	146	172	183	169	165	52
		Tent.	7	2	1	3	5	3	1		1			
<b>Sous-total</b>			<b>599</b>	<b>593</b>	<b>374</b>	<b>402</b>	<b>384</b>	<b>421</b>	<b>294</b>	<b>344</b>	<b>345</b>	<b>347</b>	<b>362</b>	<b>124</b>
Usurpation	Immixtion dans fonctions publiques	Acc.	5	4	2	3	2	4	4	4	3	1	2	2
		Tent.								1				
	De fonctions	Acc.	2	4	3	1	2		1		2		2	
		Tent.									1			
	De titres	Acc.				1			1	1	1			
	De costumes, de décorations, etc.	Acc.		2	1									1
	De nom	Acc.	129	389	293	262	284	327	226	214	253	297	296	132
		Tent.		1	1	1	1		1			1		
Non spécifié	Acc.		1		3	1			2		2		2	1
	Tent.	2												
<b>Sous-total</b>			<b>138</b>	<b>401</b>	<b>300</b>	<b>270</b>	<b>291</b>	<b>331</b>	<b>234</b>	<b>220</b>	<b>262</b>	<b>300</b>	<b>302</b>	<b>136</b>
Contrefaçon / falsification	Contrefaçon	Acc.	8	53	46	43	52	58	44	35	42	46	44	34
		Falsification	3	17	15	19	15	27	23	15	14	17	26	12
	Non spécifié	Acc.		4	1	1	1			1	1	1	1	1
		Tent.	3											
<b>Sous-total</b>			<b>14</b>	<b>74</b>	<b>62</b>	<b>63</b>	<b>68</b>	<b>85</b>	<b>67</b>	<b>51</b>	<b>57</b>	<b>64</b>	<b>71</b>	<b>47</b>
Fausses monnaies	Emission	Acc.	59	20	10	13	9	6		5	5	3	2	4
		Tent.	3	1	1	2				1	1			
	Non spécifié	Acc.	2	5										
		Acc.	131	11	3	7	11	4	6	3	6	9	14	4
	Autres	Tent.	1					1	1					
<b>Sous-total</b>		<b>196</b>	<b>37</b>	<b>14</b>	<b>22</b>	<b>20</b>	<b>11</b>	<b>7</b>	<b>9</b>	<b>12</b>	<b>12</b>	<b>16</b>	<b>8</b>	
Faux en justice	Faux témoignage	Acc.		1	1	2		2		1	1			1
		Acc.	4	4	8	9	15	13	9	6	9	7	16	3
	Faux serment	Acc.							1	1				
		Acc.			5	1								
	Falsification d'enregistrement	Acc.												
<b>Sous-total</b>		<b>4</b>	<b>5</b>	<b>14</b>	<b>12</b>	<b>15</b>	<b>15</b>	<b>10</b>	<b>8</b>	<b>10</b>	<b>7</b>	<b>16</b>	<b>5</b>	
<b>Total</b>			<b>951</b>	<b>1.110</b>	<b>764</b>	<b>769</b>	<b>778</b>	<b>863</b>	<b>612</b>	<b>632</b>	<b>686</b>	<b>730</b>	<b>767</b>	<b>320</b>



**Charleroi**

**Infraction Code pénal**

**Infr. contre la famille**

		2000	2015	2016	2017	2018	2019	2020	2021	2022	2023	2024	2025
Abandon de famille	Acc.	26	11	1	4	2	2	2	1	3	2	2	2
	Sous-total	26	11	1	4	2	2	2	1	3	2	2	2
Refus du droit aux relations personnelles	Acc.	558	557	431	328	374	385	366	345	369	311	302	185
	Sous-total	558	557	431	328	374	385	366	345	369	311	302	185
Non-acquittement pension alimentaire	Acc.	111	42	26	32	29	26	7	9	11	17	19	4
	Sous-total	111	42	26	32	29	26	7	9	11	17	19	4
Mariage forcé	Acc.							1	1	1			
	Tent.						1						
Sous-total						1	1	1	1				
Non spécifié	Acc.	3	4		3								
	Sous-total	3	4		3								
	Total	698	614	458	367	405	414	376	356	384	330	323	191

**Criminalité informatique**

		2000	2015	2016	2017	2018	2019	2020	2021	2022	2023	2024	2025
Hacking	Acc.		31	37	32	35	64	63	127	137	114	187	88
	Tent.			3		3		2	11	25	1	5	1
Sous-total			31	40	32	38	64	65	138	162	115	192	89
Faux en informatique	Acc.		10	9	11	6	13	11	12	10	10	11	4
	Tent.					1							
Sous-total			10	9	11	7	13	11	12	10	10	11	4
Fraude informatique	Acc.		1.464	1.912	1.732	1.652	1.717	1.247	1.478	1.651	1.623	1.745	846
	Tent.		210	250	134	160	173	52	28	45	63	39	38
Sous-total			1.674	2.162	1.866	1.812	1.890	1.299	1.506	1.696	1.686	1.784	884
Sabotage	Acc.		5	6	12	10	6	1	6	1	2	6	
	Sous-total		5	6	12	10	6	1	6	1	2	6	
	Total		1.720	2.217	1.921	1.867	1.973	1.376	1.662	1.869	1.813	1.993	977



Exercice illégal de l'autorité publique

		2000	2015	2016	2017	2018	2019	2020	2021	2022	2023	2024	2025
Usurpation de pouvoir	Acc.								1	1	1		
	Sous-total								1	1	1		
Concussion	Acc.		1		2								
	Tent.		1										
	Sous-total		2		2								
Corruption publique	Acc.		5	3	4				1		1		
	Tent.				1					1			
	Sous-total		5	3	5				1	1	1		
Coalition	Acc.			1									
	Sous-total			1									
Détenction par fonctionnaire public	Acc.			1									
	Sous-total			1									
Violation de domicile par fonctionnaire public	Acc.	3	3	6	3	4	4	3	4	6	1	1	
	Sous-total	3	3	6	3	4	4	3	4	6	1	1	
Actes arbitraires	Acc.	1	2		1		2	1	1	2	2	1	1
	Sous-total	1	2		1		2	1	1	2	2	1	1
Prise d'intérêt	Acc.		2		5		1						
	Sous-total		2		5		1						
Abus de l'autorité	Acc.	2	2	4	1	3	1	3	1	1	1	3	2
	Tent.								1				
	Sous-total	2	2	4	1	3	1	3	2	1	1	3	2
Actes de l'état civil	Acc.		1										
	Sous-total		1										
Négligence du dépositaire	Acc.						2				2		
	Sous-total						2				2		
Non spécifié	Acc.				1								
	Sous-total				1								
<b>Total</b>		<b>6</b>	<b>17</b>	<b>15</b>	<b>18</b>	<b>7</b>	<b>10</b>	<b>7</b>	<b>9</b>	<b>11</b>	<b>8</b>	<b>5</b>	<b>3</b>



**Marchand de sommeil**

		2000	2015	2016	2017	2018	2019	2020	2021	2022	2023	2024	2025
Sans circ. aggr.	Acc.		4	3	7	7	4	14	10	11	5	8	2
	Sous-total		4	3	7	7	4	14	10	11	5	8	2
Avec circ. aggr.	Acc.					1	3		3		1	2	
	Sous-total					1	3		3		1	2	
<b>Total</b>			<b>4</b>	<b>3</b>	<b>7</b>	<b>8</b>	<b>7</b>	<b>14</b>	<b>13</b>	<b>11</b>	<b>6</b>	<b>10</b>	<b>2</b>

**Traite des êtres humains**

		2000	2015	2016	2017	2018	2019	2020	2021	2022	2023	2024	2025
Exploitation de la mendicité	Acc.					1							
	Sous-total					1							
Exploitation sexuelle	Acc.		1	1	2	2	5	1	2	7	6	9	1
	Sous-total		1	1	2	2	5	1	2	7	6	9	1
Exploitation économique	Acc.		5	11	4	2	1	4	4	2	7	1	3
	Tent.				1								
	Sous-total		5	11	5	2	1	4	4	2	7	1	3
Crimes et délits forcés	Acc.					2	1				1	2	1
	Sous-total					2	1				1	2	1
Production ou diffusion de pornographie infantine	Acc.		2		1	1							
	Sous-total		2		1	1							
<b>Total</b>			<b>8</b>	<b>12</b>	<b>8</b>	<b>8</b>	<b>7</b>	<b>5</b>	<b>6</b>	<b>9</b>	<b>14</b>	<b>12</b>	<b>5</b>

**Provocation crime ou délits**

		2000	2015	2016	2017	2018	2019	2020	2021	2022	2023	2024	2025
Provocation délits	Acc.										1		
	Acc.							1		1	1		
	Acc.								5				
	Sous-total							1	5	1	2		
Provocation crime	Acc.									1			
	Sous-total									1			
<b>Total</b>								<b>1</b>	<b>5</b>	<b>2</b>	<b>2</b>		



**Autres infractions Code pénal**

	2000	2015	2016	2017	2018	2019	2020	2021	2022	2023	2024	2025
<b>Acc.</b>		1			1	18	3	1				2
<b>Sous-total</b>		1			1	18	3	1				2
<b>Total</b>		1			1	18	3	1				2

**Contravention Code pénal**

	2000	2015	2016	2017	2018	2019	2020	2021	2022	2023	2024	2025
<b>Injures (Contravention)</b>												
<b>Acc.</b>	192											
<b>Sous-total</b>	192											
<b>Destruction d'animaux (Contravention)</b>												
<b>Acc.</b>	2											
<b>Tent.</b>	1											
<b>Sous-total</b>	3											
<b>Dissimulation visage dans lieu public</b>			5	3	4	5	5		2	5	3	2
<b>Acc.</b>			5	3	4	5	5		2	5	3	2
<b>Sous-total</b>			5	3	4	5	5		2	5	3	2
<b>Autres contraventions CP</b>		31	12	8	7	8	8	6	6	7	6	2
<b>Acc.</b>	238	31	12	8	7	8	8	6	6	7	6	2
<b>Tent.</b>							1					
<b>Sous-total</b>	238	31	12	8	7	8	9	6	6	7	6	2
<b>Total</b>	433	31	17	11	11	13	14	6	8	12	9	4

# ***STATISTIQUES POLICIERES DE CRIMINALITE***

---

***LIEU DE PERPETRATION: COMMUNE***

**Charleroi**

***ANNEXE II: DETAIL PAR CATEGORIE DE DELIT  
LOIS SPECIALES***



Charleroi

Infraction Lois spéciales

Drogues

			2000	2015	2016	2017	2018	2019	2020	2021	2022	2023	2024	2025	
Détention		Acc.	608	375	495	493	551	600	481	479	443	566	469	272	
		Tent.	46							1					
		Sous-total	654	375	495	493	551	600	481	480	443	566	469	272	
Usage	Usage en groupe	Acc.	326												
		Tent.	35												
	Usage individuel	Acc.	84												
		Tent.	6												
	Faciliter l'usage	Acc.	335	32	35	16	11	10	4	3	2	2	3	5	
	Incitation à l'usage	Acc.	3		2		1		2	2			1		
	Désordre, scandale ou danger dans un espace public	Acc.		3	4	4	1	2	1	2	2				
	Non spécifié	Acc.	1				1	1							
	Tent.	27													
	Sous-total	817	35	41	20	14	13	7	7	4	2	4	5		
Importation et exportation		Acc.	91	54	37	40	40	55	39	6	6	2	3		
		Tent.	8											1	
		Sous-total	99	54	37	40	40	55	39	6	6	2	4		
Fabrication		Acc.		37	43	46	46	29	41	46	35	42	32	10	
		Sous-total		37	43	46	46	29	41	46	35	42	32	10	
Commerce		Acc.	197	198	216	171	170	157	179	206	183	225	189	92	
		Tent.	12												
		Sous-total	209	198	216	171	170	157	179	206	183	225	189	92	
Protoxyde d'azote (gaz hilarant)		Acc.											4	8	
		Sous-total											4	8	
Autres		Acc.	54	31	43	49	57	77	86	73	99	136	106	41	
		Tent.							1						
		Sous-total	54	31	43	49	57	77	87	73	99	136	106	41	
		Total	1.833	730	875	819	878	931	834	818	770	973	808	428	



Législation sur les étrangers

			2000	2015	2016	2017	2018	2019	2020	2021	2022	2023	2024	2025	
Transmigration illégale	Mariages simulés/blancs sans récompense/contrainte	Acc.	1	15	12	16	9	20	8	6	9	12	12	4	
		Tent.		1		2	1	1			1		1		
	Cohab. légale de complais. sans récompense/contr.	Acc.			1				3	1	1		1		1
		Accès au territoire	Acc.	35	118	144	85	116	99	90	97	120	175	142	63
		Tent.	1								2				
	Séjour	Acc.	140	1.103	1.035	944	1.272	1.587	1.283	1.501	1.569	2.056	2.152	1.038	
		Tent.					1		1		1				
	Éloignement	Acc.		6	1	3	4	1	1	4	4	3	2		
		Pas de port de documents d'identité ou de voyage	Acc.		19	7	6	5	8	2	3	5	2	3	
Inscription au registre des étrangers	Acc.	19	188	214	200	169	213	247	231	282	279	228	79		
Reconnaissance fraudul. sans récompense/contrainte	Acc.		1										1		
	Sous-total		196	1.451	1.414	1.256	1.577	1.932	1.633	1.845	1.991	2.528	2.540	1.186	
Mariages simulés/blancs avec récompense/contrainte	Se faire rétribuer	Acc.		1			1								
		Acc.											1		
	Recours à la contrainte	Acc.											1		
	Sous-total			1		1							1		
Cohab. légale de complais. avec récompense/contr.	Se faire rétribuer	Acc.			1										
		Sous-total			1										
	Trafic d'êtres humains	Acc.		4	1	2	3	8	2	3	3	9	4	1	
	Tent.									1	1				
	Sous-total		4	1	2	3	8	2	3	4	10	4	1		
Traite d'êtres humains	Acc.	Acc.	6												
		Sous-total	6												
	Aide au séjour illégal	Acc.		27	12	9	10	17	13	11	11	21	18	4	
	Tent.					1	1			1					
	Sous-total		27	12	9	11	18	13	11	12	21	18	4		
Non spécifié	Acc.	Acc.	1	4	6	3	8	6	1	12	11		5	4	
		Tent.	6												
	Sous-total	7	4	6	3	8	6	1	12	11		5	4		
Autres	Acc.	Acc.	3	3	1		1	6	3			2	4	2	
		Sous-total	3	3	1		1	6	3			2	4	2	
	Total	212	1.490	1.435	1.270	1.601	1.970	1.652	1.871	2.018	2.561	2.572	1.197		



**Environnement**

			2000	2015	2016	2017	2018	2019	2020	2021	2022	2023	2024	2025
Déchets	Transport de déchets	Acc.		8	1	2	4	29	7		10	7	4	
	Déchets par professionnel	Acc.		5	3	5	3	13	9	7	8	9	6	8
	Déchets par particulier	Acc.	1	70	60	41	114	257	327	232	226	205	124	47
	Déchets par personne indéterminée	Acc.	273											
	Déchets: permis/autorisation	Acc.		5	6	2	8	6	5	3	8	2	1	
	Déchets: infractions fiscales	Acc.		1		1	1	9	3		1	1	2	
	Non spécifié	Acc.	9											
	<b>Sous-total</b>		<b>283</b>	<b>89</b>	<b>70</b>	<b>51</b>	<b>130</b>	<b>314</b>	<b>351</b>	<b>242</b>	<b>253</b>	<b>224</b>	<b>137</b>	<b>55</b>
Feux d'artifice		Acc.				1							1	
		<b>Sous-total</b>				<b>1</b>							<b>1</b>	
Autres que déchets	Urbanisme	Acc.	36	115	153	104	73	53	68	36	333	124	62	9
	Permis d'environnement	Acc.		3	3	3	2	12	11	7	3	5	5	1
	Bruit	Acc.	11		4	1	4							
	Pollution de l'eau	Acc.	23	4	2	1	1	1	3	2	1			1
	Pollution de l'air	Acc.	10	1			1	1	6	1				1
	Pollution du sol	Acc.		3	7	1			5	8	5	2	1	3
	Non spécifié	Acc.					1			1	1			
	Autres nuisances en matière d'environnement	Acc.	15	4	4	1	1	9	10	7	4	6	4	3
	<b>Sous-total</b>		<b>95</b>	<b>130</b>	<b>173</b>	<b>111</b>	<b>83</b>	<b>81</b>	<b>106</b>	<b>59</b>	<b>344</b>	<b>136</b>	<b>74</b>	<b>20</b>
Biodiversité / Faune et flore	Commerce et détention: législation CITES	Acc.				1		1		1		1		
	Bien-être animal	Acc.	52	33	42	35	38	33	41	33	31	46	37	15
	Protection de la nature	Acc.	1						1				2	1
	Permis / autorisation animaux	Acc.		1	4	3	2	1	5	1		3	4	1
	Destruction d'animaux	Acc.	2	4	4	3	2	1	2	3		1	1	1
	Tent.	1	1	1										
	Santé des animaux	Acc.							1					
	<b>Sous-total</b>		<b>56</b>	<b>39</b>	<b>51</b>	<b>42</b>	<b>42</b>	<b>36</b>	<b>50</b>	<b>38</b>	<b>31</b>	<b>51</b>	<b>44</b>	<b>18</b>
Non spécifié	Acc.	11												
	<b>Sous-total</b>		<b>11</b>											
	<b>Total</b>		<b>445</b>	<b>258</b>	<b>294</b>	<b>205</b>	<b>255</b>	<b>431</b>	<b>507</b>	<b>339</b>	<b>628</b>	<b>411</b>	<b>256</b>	<b>93</b>

**Armes et explosifs**

			2000	2015	2016	2017	2018	2019	2020	2021	2022	2023	2024	2025
Détention illégale	Arme à feu	Acc.	1	187	175	125	154	211	124	120	96	107	98	72
	Arme blanche ou non à feu	Acc.		261	269	336	694	535	302	339	354	370	308	202



**Armes et explosifs**

			2000	2015	2016	2017	2018	2019	2020	2021	2022	2023	2024	2025
	Munition	Acc.		38	34	46	41	39	27	37	26	37	36	26
	Pièces/accessoires	Acc.		8	7	7	8	8	4	4	6	6	6	7
	Non spécifié	Acc.	56	2	2	7	3	3	1	1			3	
		Tent.	1											
	<b>Sous-total</b>		<b>58</b>	<b>496</b>	<b>487</b>	<b>521</b>	<b>900</b>	<b>796</b>	<b>458</b>	<b>501</b>	<b>482</b>	<b>520</b>	<b>451</b>	<b>307</b>
<b>Port / transport illégal</b>	Arme à feu	Acc.		26	25	35	22	17	27	22	12	19	29	17
	Arme blanche ou non à feu	Acc.		186	199	217	228	269	130	146	138	163	165	85
	Munition	Acc.		4	6	7	4	5	3	6	5	1	2	4
	Pièces/accessoires	Acc.		2	2		1	1	2	1	1	1	1	1
	Objets et/ou substances non conçus comme armes	Acc.											7	18
	Non spécifié	Acc.	255						1	1				
		Tent.	10											
	<b>Sous-total</b>		<b>265</b>	<b>218</b>	<b>232</b>	<b>259</b>	<b>255</b>	<b>292</b>	<b>163</b>	<b>176</b>	<b>156</b>	<b>184</b>	<b>204</b>	<b>125</b>
<b>Commerce illégal</b>	Arme à feu	Acc.		4	8	2	4	5	7	3	2	7	6	2
	Arme blanche ou non à feu	Acc.		1	2	3	1	1				1		
	Munition	Acc.				1			2					
	Pièces/accessoires	Acc.					1							
	Non spécifié	Acc.	3	1	1									
	<b>Sous-total</b>		<b>3</b>	<b>6</b>	<b>11</b>	<b>6</b>	<b>6</b>	<b>6</b>	<b>9</b>	<b>3</b>	<b>2</b>	<b>8</b>	<b>6</b>	<b>2</b>
<b>Fabrication / réparation illégale</b>	Arme à feu	Acc.		2		1				1				
	Arme blanche ou non à feu	Acc.		1				1					1	
	Munition	Acc.			1									
	<b>Sous-total</b>			<b>3</b>	<b>1</b>	<b>1</b>		<b>1</b>		<b>1</b>			<b>1</b>	
<b>Explosifs</b>		Acc.	2	6	3	2	4	7	4	5		2	1	1
	<b>Sous-total</b>		<b>2</b>	<b>6</b>	<b>3</b>	<b>2</b>	<b>4</b>	<b>7</b>	<b>4</b>	<b>5</b>		<b>2</b>	<b>1</b>	<b>1</b>
<b>Enseignement collectif</b>		Acc.						1						
	<b>Sous-total</b>							<b>1</b>						



Armes et explosifs

			2000	2015	2016	2017	2018	2019	2020	2021	2022	2023	2024	2025
Autre	Documents	Acc.		1					1	1				
	Numéro de série	Acc.			1	1	1		1	1				
	Vente à un mineur d'arme à feu	Acc.									1			
	Vente par correspondance/internet d'arme à feu	Acc.	1	2	1	2	2			2			1	
	Vente par internet d'autre arme/pièce d'arme	Acc.				1								
	Mesures de sécurité	Acc.		3	1	2		3	4					
	Stockage	Acc.		1	2	3	1	6	5	1		1		
	Défaut signalement vol ou perte	Acc.				1					1			
	Import / export / transit à un usage militaire	Acc.		3	3		1				1			
	Non spécifié	Acc.	132	1										
	<b>Sous-total</b>		<b>133</b>	<b>11</b>	<b>9</b>	<b>9</b>	<b>5</b>	<b>9</b>	<b>11</b>	<b>7</b>	<b>1</b>	<b>1</b>	<b>1</b>	
	<b>Total</b>		<b>461</b>	<b>740</b>	<b>743</b>	<b>798</b>	<b>1.170</b>	<b>1.112</b>	<b>645</b>	<b>693</b>	<b>641</b>	<b>715</b>	<b>664</b>	<b>435</b>



Protection de la personne

			2000	2015	2016	2017	2018	2019	2020	2021	2022	2023	2024	2025
Discrimination	Incitation à la discrimination	Acc.											23	19
	Racisme et xénophobie	Acc.	27	26	32	20	28	37	47	44	48	31	6	
	Fondée sur son orientation sexuelle (homophobie)	Acc.		9	10	6	2	5	3	5	7	10	4	
	Fondée sur le sexe (sexisme)	Acc.		1	1	1	4	1	2	3	4	10	1	
	Fondée sur le handicap	Acc.						1				1		
	Fondée sur conviction religieuse ou philosophique	Acc.					2			1	2	3		
	Pratiques de conversion	Acc.												1
	Sexisme dans l'espace public	Acc.												3
	Non spécifié	Acc.	1				1	1						
	Autre discrimination	Acc.		3	2		2	2		4		4	14	10
	<b>Sous-total</b>		<b>28</b>	<b>39</b>	<b>45</b>	<b>27</b>	<b>39</b>	<b>47</b>	<b>52</b>	<b>57</b>	<b>61</b>	<b>59</b>	<b>51</b>	<b>33</b>
Négationnisme et révisionnisme	Négationnisme	Acc.								1				
	Révisionnisme	Acc.				1		1						
	<b>Sous-total</b>					<b>1</b>		<b>1</b>	<b>1</b>					
Délit de presse		Acc.			1	1			1					
	<b>Sous-total</b>			<b>1</b>	<b>1</b>	<b>1</b>		<b>1</b>						
Droits d'auteur		Acc.	2					1	1	1				
	<b>Sous-total</b>		<b>2</b>					<b>1</b>	<b>1</b>	<b>1</b>				
Protection de la vie privée		Acc.	18	24	21	10	10	12	17	7	5	5		
		Tent.	1											
	<b>Sous-total</b>		<b>19</b>	<b>24</b>	<b>21</b>	<b>10</b>	<b>10</b>	<b>12</b>	<b>17</b>	<b>7</b>	<b>5</b>	<b>5</b>		
Caméras de surveillance		Acc.		7	1	8	3	6	3	2	13	6	4	7
	<b>Sous-total</b>			<b>7</b>	<b>1</b>	<b>8</b>	<b>3</b>	<b>6</b>	<b>3</b>	<b>2</b>	<b>13</b>	<b>6</b>	<b>4</b>	<b>7</b>
Droit à l'image		Acc.		8	10	13	17	9	11	17	10	26	25	16
	<b>Sous-total</b>			<b>8</b>	<b>10</b>	<b>13</b>	<b>17</b>	<b>9</b>	<b>11</b>	<b>17</b>	<b>10</b>	<b>26</b>	<b>25</b>	<b>16</b>
Interdiction temporaire de résidence		Acc.											1	
	<b>Sous-total</b>												<b>1</b>	
Protection des données personnelles		Acc.										1		2
	<b>Sous-total</b>											<b>1</b>		<b>2</b>
Non spécifié		Acc.											1	
	<b>Sous-total</b>												<b>1</b>	
Autres		Acc.	1		1			1	1			1	2	1
	<b>Sous-total</b>		<b>1</b>	<b>1</b>				<b>1</b>	<b>1</b>			<b>1</b>	<b>2</b>	<b>1</b>
	<b>Total</b>		<b>50</b>	<b>78</b>	<b>79</b>	<b>58</b>	<b>71</b>	<b>76</b>	<b>87</b>	<b>85</b>	<b>89</b>	<b>98</b>	<b>84</b>	<b>59</b>





**Charleroi**

**Infraction Lois spéciales**

**Hormones et dopage**

		2000	2015	2016	2017	2018	2019	2020	2021	2022	2023	2024	2025
<b>Détention</b>	Acc.		4	6	7	12	5	2	1		3		
	Sous-total:		4	6	7	12	5	2	1		3		
<b>Usage</b>	Acc.			2									
	Sous-total:			2									
<b>Fabrication et distribution</b>	Acc.			2									
	Sous-total:			2									
<b>Non spécifié</b>	Acc.				1		1				1		
	Sous-total:				1		1				1		
	<b>Total:</b>		<b>4</b>	<b>10</b>	<b>8</b>	<b>12</b>	<b>6</b>	<b>2</b>	<b>1</b>		<b>4</b>		

FPF/DGR/DRI/BIPOL - Statistiques policières de criminalité (date de clôture: 31/10/2025)  
 Les données pour les années 2001 jusqu'à 2014 ne sont plus publiées mais restent disponibles sur demande auprès du service BIPOL.  
 Les données pour 2025 ne concernent que le 1er semestre.



Loi du football

		2000	2015	2016	2017	2018	2019	2020	2021	2022	2023	2024	2025
<b>Jet d'objets</b>	Acc.					1			7	13		7	
	Sous-total:					1			7	13		7	
<b>Pénétrer irrégulièrement le stade ou son périmètre</b>	Acc.						2	1	1	4			1
	Sous-total:						2	1	1	4			1
<b>Pénétration zones du stade inaccessibles au public</b>	Acc.								3	5	1	3	
	Sous-total:								3	5	1	3	
<b>Non-respect des injonctions données</b>	Acc.						1		4	3		4	
	Sous-total:						1		4	3		4	
<b>Inciter à la haine ou à l'emportement</b>	Acc.				2	7	2	5	18	2	9		
	Sous-total:				2	7	2	5	18	2	9		
<b>Objets pyrotechniques dans le stade ou périmètre</b>	Acc.				3		4	9	7	6	3		1
	Sous-total:				3		4	9	7	6	3		1
<b>Utiliser objets pyrotechniques territoire royaume</b>	Acc.							2	1			1	
	Sous-total:							2	1			1	
<b>Vente irrégulière de tickets</b>	Acc.	6	40	23	21	16		2					
	Sous-total:	6	40	23	21	16		2					
<b>Entrave à identification de personne via objet</b>	Acc.											3	11
	Sous-total:											3	11
	<b>Total:</b>	<b>6</b>	<b>40</b>	<b>23</b>	<b>21</b>	<b>22</b>	<b>10</b>	<b>9</b>	<b>31</b>	<b>51</b>	<b>9</b>	<b>30</b>	<b>13</b>



**Sécurité privée**

		2000	2015	2016	2017	2018	2019	2020	2021	2022	2023	2024	2025
<b>Entreprises de gardiennage / de sécurité</b>	<b>Acc.</b>	24	10	42	72	28	19	10	2	12	7	18	2
	<b>Sous-total:</b>	24	10	42	72	28	19	10	2	12	7	18	2
<b>Détective privé</b>	<b>Acc.</b>		1										
	<b>Sous-total:</b>		1										
<b>Milices privées</b>	<b>Acc.</b>							1					
	<b>Sous-total:</b>							1					
<b>Mercenaires</b>	<b>Acc.</b>		1										
	<b>Sous-total:</b>		1										
	<b>Total:</b>	24	12	42	72	28	19	11	2	12	7	18	2

**Protection de la jeunesse**

		2000	2015	2016	2017	2018	2019	2020	2021	2022	2023	2024	2025
<b>Législation sur l'obligation scolaire</b>	<b>Acc.</b>	1	29	19	19	53	39	15	14	23	21	22	12
	<b>Sous-total:</b>	1	29	19	19	53	39	15	14	23	21	22	12
<b>Législation sur la protection de la jeunesse</b>	<b>Acc.</b>	112	293	347	265	317	332	276	280	334	386	358	160
	<b>Tent.</b>					1							
	<b>Sous-total:</b>	112	293	347	265	318	332	276	280	334	386	358	160
<b>Non spécifié</b>	<b>Acc.</b>	2	4	1	6	7	3	1	4	7	3	2	1
	<b>Sous-total:</b>	2	4	1	6	7	3	1	4	7	3	2	1
	<b>Total:</b>	115	326	367	290	378	374	292	298	364	410	382	173

**Code pénal social**

		2000	2015	2016	2017	2018	2019	2020	2021	2022	2023	2024	2025
<b>Harcèlement au travail</b>	<b>Acc.</b>		30	25	13	23	23	16	24	21	29	22	8
	<b>Sous-total:</b>		30	25	13	23	23	16	24	21	29	22	8
<b>Violence au travail</b>	<b>Acc.</b>		1	1	1	1	1	2	1		3	1	
	<b>Sous-total:</b>		1	1	1	1	1	2	1		3	1	
<b>Mise en danger du travailleur</b>	<b>Acc.</b>			1		1	3	1	1				
	<b>Sous-total:</b>			1		1	3	1	1				



**Code pénal social**

		2000	2015	2016	2017	2018	2019	2020	2021	2022	2023	2024	2025
Temps de travail	Acc.		6	5	3	3	9				1		
	Sous-total:		6	5	3	3	9				1		
Rémunération et autres avantages patrimoniaux	Acc.		2	3		1	2				2		
	Sous-total:		2	3		1	2				2		
Travail illégal	Acc.		26	20	25	20	17	14	15	9	14	8	1
	Sous-total:		26	20	25	20	17	14	15	9	14	8	1
Fraude sociale aux cotisations (travail au noir)	Acc.		117	111	126	161	130	101	74	69	71	46	21
	Sous-total:		117	111	126	161	130	101	74	69	71	46	21
Documents sociaux	Acc.		1	4	2	3	1						1
	Sous-total:		1	4	2	3	1						1
Relations collectives de travail	Acc.	1					1						1
	Sous-total:	1					1						1
Surveillance et contrôle	Acc.					1							
	Sous-total:					1							
Sécurité sociale	Acc.	2	2	2				1	1	1		1	
	Sous-total:	2	2	2				1	1	1		1	
Infr. contre foi publique en droit pénal social	Acc.		35	27	28	43	36	33	18	27	36	23	16
	Sous-total:		35	27	28	43	36	33	18	27	36	23	16
Escroquerie en droit pénal social	Acc.		18	11	9	24	19	8	13	25	21	16	3
	Tent.										1		
	Sous-total:		18	11	9	24	19	8	13	25	22	16	3
Autres	Acc.		28	26	33	32	48	14	13	10	8	6	5
	Tent.			1									
	Sous-total:		28	27	33	32	48	14	13	10	8	6	5
	Total:	3	266	237	240	313	290	190	160	162	186	123	56



Ivresse et alcool

		2000	2015	2016	2017	2018	2019	2020	2021	2022	2023	2024	2025
<b>Ivresse publique</b>	<b>Acc.</b>	302	425	533	510	169	82	58	46	58	122	108	47
	<b>Sous-total:</b>	302	425	533	510	169	82	58	46	58	122	108	47
<b>Servir de l'alcool à une personne ivre</b>	<b>Acc.</b>						1						
	<b>Sous-total:</b>						1						
<b>Autres</b>	<b>Acc.</b>	3											
	<b>Sous-total:</b>	3											
	<b>Total:</b>	305	425	533	510	169	83	58	46	58	122	108	47

Législation sur les élections

		2000	2015	2016	2017	2018	2019	2020	2021	2022	2023	2024	2025
	<b>Acc.</b>	1				1							
	<b>Sous-total:</b>	1				1							
	<b>Total:</b>	1				1							

Registre de population

		2000	2015	2016	2017	2018	2019	2020	2021	2022	2023	2024	2025
	<b>Acc.</b>	576	2.103	1.990	1.867	1.895	1.928	1.737	1.615	1.679	1.596	1.526	494
	<b>Tent.</b>	1											
	<b>Sous-total:</b>	577	2.103	1.990	1.867	1.895	1.928	1.737	1.615	1.679	1.596	1.526	494
	<b>Total:</b>	577	2.103	1.990	1.867	1.895	1.928	1.737	1.615	1.679	1.596	1.526	494



Carte d'identité

		2000	2015	2016	2017	2018	2019	2020	2021	2022	2023	2024	2025
<b>Pas en possession</b>	Acc.	69	13	41	18	10	9	6	8	7	8	8	
	Sous-total:	69	13	41	18	10	9	6	8	7	8	8	
<b>Refus de présentation</b>	Acc.	7	3	1	4	1	4	5	4	1	5	2	1
	Sous-total:	7	3	1	4	1	4	5	4	1	5	2	1
<b>Endommagée</b>	Acc.	6						3			1		
	Sous-total:	6						3			1		
<b>Photo</b>	Acc.			1									
	Sous-total:			1									
<b>Non spécifié</b>	Acc.		182	37	32	18	4		1	2	1		1
	Tent.	1											
	Sous-total:	1	182	37	32	18	4		1	2	1		1
<b>Autres</b>	Acc.	4	4	1	1		2		2			3	1
	Sous-total:	4	4	1	1		2		2			3	1
<b>Total:</b>		<b>87</b>	<b>202</b>	<b>81</b>	<b>55</b>	<b>29</b>	<b>19</b>	<b>14</b>	<b>15</b>	<b>10</b>	<b>15</b>	<b>13</b>	<b>3</b>



Santé publique

		2000	2015	2016	2017	2018	2019	2020	2021	2022	2023	2024	2025
<b>Art de guérir, art infirmier, etc.</b>	Acc.	1		1	1				1		2	1	
	Sous-total:	1		1	1				1		2	1	
<b>Politique de la santé</b>	Acc.							6	1				
	Sous-total:							6	1				
<b>Publicité illicite en matière de tabac</b>	Acc.								1				
	Sous-total:								1				
<b>Interdiction de fumer</b>	Acc.		3	5	3	2	3				2	1	1
	Sous-total:		3	5	3	2	3				2	1	1
<b>Prophylaxie des maladies vénériennes</b>	Acc.						1		1				
	Sous-total:						1		1				
<b>Législation médicaments</b>	Acc.		1		1	2		1	1	1	1	1	
	Sous-total:		1		1	2		1	1	1	1	1	
<b>Vente de tabac</b>	Acc.									1		2	
	Sous-total:									1		2	
<b>Denrées alimentaires</b>	Acc.		4	3	15	13	14	9	6	4	5	1	1
	Sous-total:		4	3	15	13	14	9	6	4	5	1	1
<b>Refus ou négligence respect mesures</b>	Acc.							2.683	784	7			
	Sous-total:							2.683	784	7			
<b>Produits du tabac</b>	Acc.											1	2
	Sous-total:											1	2
<b>Non spécifié</b>	Acc.						2	2	3		1	1	
	Sous-total:						2	2	3		1	1	
<b>Autres</b>	Acc.	2	2		1	1	1	686	27	1			2
	Tent.							2					
	Sous-total:	2	2		1	1	1	688	27	1			2
	Total:	3	10	9	16	19	22	3.391	825	14	11	8	6



Travail

		2000	2015	2016	2017	2018	2019	2020	2021	2022	2023	2024	2025
<b>Règlement général protection du travail</b>	Acc.	22		4	2	2	3	1	1	1	2		
	Sous-total:	22		4	2	2	3	1	1	1	2		
<b>Commerce ambulant</b>	Acc.	2		1			1				3		2
	Sous-total:	2		1			1				3		2
<b>Rémunération profession réglementée</b>	Acc.		1	1		1					1	1	
	Sous-total:		1	1		1					1	1	
<b>Bureau de placement payant</b>	Acc.	1											
	Sous-total:	1											
<b>Infractions mesure interdiction professionnelle</b>	Acc.										1		
	Sous-total:										1		
<b>Fraude sociale aux cotisations (travail au noir)</b>	Acc.	16	16	17	16	17	42	28	39	40	35	29	9
	Tent.												1
	Sous-total:	16	16	17	16	17	42	28	39	40	35	29	10
<b>Accès à l'exercice d'une profession</b>	Acc.				1	2	4				1	1	
	Sous-total:				1	2	4				1	1	
<b>Tourisme et hôtellerie</b>	Acc.								1				
	Sous-total:								1				
<b>Travailleurs étrangers</b>	Acc.	6	3	3		2	2		1	3	1	1	1
	Sous-total:	6	3	3		2	2		1	3	1	1	1
<b>Repos hebdomadaire obligatoire</b>	Acc.			8	5	8	4						
	Sous-total:			8	5	8	4						
<b>Non spécifié</b>	Acc.		1	1				1					
	Sous-total:		1	1				1					
<b>Autres</b>	Acc.	14	2	8	6	4	3	3	5	5	2		1
	Sous-total:	14	2	8	6	4	3	3	5	5	2		1
	<b>Total:</b>	<b>61</b>	<b>23</b>	<b>43</b>	<b>30</b>	<b>36</b>	<b>59</b>	<b>33</b>	<b>47</b>	<b>49</b>	<b>46</b>	<b>32</b>	<b>14</b>



Protection des revenus publics

		2000	2015	2016	2017	2018	2019	2020	2021	2022	2023	2024	2025
<b>Douane et accises</b>	<b>Acc.</b>	1		20	7	10	2	1				1	
	<b>Sous-total:</b>	1		20	7	10	2	1				1	
<b>Taxe de circulation / TMC</b>	<b>Acc.</b>				1					1			
	<b>Sous-total:</b>				1					1			
<b>Fraude sociale aux allocations</b>	<b>Acc.</b>		13	14	11	7	9	6	3	4	1	5	
	<b>Tent.</b>		2		1				1	2	1		
	<b>Sous-total:</b>		15	14	12	7	9	6	4	6	2	5	
<b>Fraude TVA</b>	<b>Acc.</b>	3	1	2	2	2			4			1	
	<b>Sous-total:</b>	3	1	2	2	2			4			1	
<b>Fraude fiscale - impôts sur le revenu</b>	<b>Acc.</b>			4	2		2	2	1	1			1
	<b>Sous-total:</b>			4	2		2	2	1	1			1
<b>Fraude autres revenus publics</b>	<b>Acc.</b>		2				1	5	2			1	
	<b>Sous-total:</b>		2				1	5	2			1	
<b>Non spécifié</b>	<b>Acc.</b>	4	3	3	11	2	5	8	2	4			
	<b>Sous-total:</b>	4	3	3	11	2	5	8	2	4			
	<b>Total:</b>	8	21	43	35	21	19	22	13	12	2	8	1



Législation économique

		2000	2015	2016	2017	2018	2019	2020	2021	2022	2023	2024	2025
<b>Concurrence</b>	Acc.						1				2		1
	Sous-total:						1				2		1
<b>Sociétés</b>	Acc.		21	9	11	10	12	6	8	15	12	29	5
	Sous-total:		21	9	11	10	12	6	8	15	12	29	5
<b>Accès / organisation économie</b>	Acc.				1	1							
	Sous-total:				1	1							
<b>Instruments financiers</b>	Acc.	1	2		1			1				1	
	Sous-total:	1	2		1			1				1	
<b>Contrefaçon de droits de propriété intellectuelle</b>	Acc.		1	1	1	2	2		1	1	1	2	
	Sous-total:		1	1	1	2	2		1	1	1	2	
<b>Non spécifié</b>	Acc.	1											
	Sous-total:	1											
<b>Autres</b>	Acc.	2	1	4	3	23	15	6	2	3	16	3	
	Tent.					1							
	Sous-total:	2	1	4	3	24	15	6	2	3	16	3	
	Total:	4	25	14	17	37	30	13	11	19	31	35	6



Pratiques commerciales

		2000	2015	2016	2017	2018	2019	2020	2021	2022	2023	2024	2025
Pratiques du marché et protection du consommateur	Acc.	3				1	1						
	Sous-total:	3				1	1						
Produits pétroliers	Acc.	1											
	Sous-total:	1											
Registre de commerce	Acc.	2	1	2	2		2		3	2			
	Sous-total:	2	1	2	2		2		3	2			
Non spécifié	Acc.				1		3			1		1	
	Sous-total:				1		3			1		1	
Autres	Acc.	3	16	24	21	28	35	23	14	3	6	9	9
	Sous-total:	3	16	24	21	28	35	23	14	3	6	9	9
	Total:	9	17	26	24	29	41	23	17	6	6	10	9

Code pénal militaire et milice

		2000	2015	2016	2017	2018	2019	2020	2021	2022	2023	2024	2025
Service militaire	Acc.	1											
	Sous-total:	1											
	Total:	1											

Autres lois spéciales

		2000	2015	2016	2017	2018	2019	2020	2021	2022	2023	2024	2025
Transport	Acc.	11	16	13	12	8	24	18	12	15	29	45	34
	Sous-total:	11	16	13	12	8	24	18	12	15	29	45	34
Prévention: incendies, explosions, accidents	Acc.		2	1	1	1	11	34	21	6	2	11	6
	Sous-total:		2	1	1	1	11	34	21	6	2	11	6
Loteries et jeux de hasard	Acc.	3	1	1	1					1	3		
	Sous-total:	3	1	1	1					1	3		
Infr. dans le secteur audiovisuel	Acc.	9	4	2	1	2	2						
	Sous-total:	9	4	2	1	2	2						



Autres lois spéciales

		2000	2015	2016	2017	2018	2019	2020	2021	2022	2023	2024	2025
<b>Energie</b>	Acc.		5	2	2	2	3	1	1	1	1	1	1
	Sous-total:		5	2	2	2	3	1	1	1	1	1	1
<b>Réquisition prestataire de service</b>	Acc.						1						
	Sous-total:						1						
<b>Incitation à certains crimes</b>	Acc.					1				1			
	Sous-total:					1				1			
<b>Dégradation involontaire câbles télécommunication</b>	Acc.		2									2	
	Sous-total:		2									2	
<b>Infractions Loi police chemins de fer</b>	Acc.		70	156	163	182	283	428	17	15	41	26	10
	Tent.		1										
	Sous-total:		71	156	163	182	283	428	17	15	41	26	10
<b>Réorganisation judiciaire/continuité entreprises</b>	Acc.					1							
	Sous-total:					1							
<b>Protection (pièce de l) uniforme policier</b>	Acc.					1	1				1	1	1
	Sous-total:					1	1				1	1	1
<b>Moyens de communications électroniques</b>	Acc.								5	2	6	4	4
	Sous-total:								5	2	6	4	4
<b>Autres</b>	Acc.	11	11	7	3	10	14	15	11	3	7	5	
	Tent.	1											
	Sous-total:	12	11	7	3	10	14	15	11	3	7	5	
	Total:	35	112	182	183	208	339	496	67	44	90	95	56

# ***STATISTIQUES POLICIERES DE CRIMINALITE***

---

***LIEU DE PERPETRATION: COMMUNE***

**Charleroi**

***ANNEXE III: DETAIL  
FIGURES CRIMINELLES / PHENOMENES***



Charleroi

FC Vol moyen de transport

		2000	2015	2016	2017	2018	2019	2020	2021	2022	2023	2024	2025
Vol de voiture	Acc.	2.596	612	617	605	507	412	360	322	442	401	460	255
	Tent.	1.350	138	92	109	73	61	48	33	54	45	50	24
	<b>Total</b>	<b>3.946</b>	<b>750</b>	<b>709</b>	<b>714</b>	<b>580</b>	<b>473</b>	<b>408</b>	<b>355</b>	<b>496</b>	<b>446</b>	<b>510</b>	<b>279</b>
Vol de moto	Acc.	65	40	33	29	19	25	22	16	14	25	21	8
	Tent.	6	2	4			2		1		2	5	
	<b>Total</b>	<b>71</b>	<b>42</b>	<b>37</b>	<b>29</b>	<b>19</b>	<b>27</b>	<b>22</b>	<b>17</b>	<b>14</b>	<b>27</b>	<b>26</b>	<b>8</b>
Carjacking	Acc.	176	36	32	21	15	24	14	11	18	12	20	7
	Tent.	41	5	2	2	4	5	2		2	3	1	2
	<b>Total</b>	<b>217</b>	<b>41</b>	<b>34</b>	<b>23</b>	<b>19</b>	<b>29</b>	<b>16</b>	<b>11</b>	<b>20</b>	<b>15</b>	<b>21</b>	<b>9</b>
Homejacking	Acc.	7	1	4	5	3		3	3	2		3	1
	Tent.	3											
	<b>Total</b>	<b>10</b>	<b>1</b>	<b>4</b>	<b>5</b>	<b>3</b>		<b>3</b>	<b>3</b>	<b>2</b>		<b>3</b>	<b>1</b>
Vol dans les garages	Acc.	22	17	8	23	11	12	6	3	6	2	10	5
	Tent.			1	1		1						1
	<b>Total</b>	<b>22</b>	<b>17</b>	<b>9</b>	<b>24</b>	<b>11</b>	<b>13</b>	<b>6</b>	<b>3</b>	<b>6</b>	<b>2</b>	<b>10</b>	<b>6</b>
Vol de vélomoteur	Acc.	418	120	110	107	67	47	52	72	57	52	41	21
	Tent.	34	2	1	1	4	5	2	3	3	6	2	1
	<b>Total</b>	<b>452</b>	<b>122</b>	<b>111</b>	<b>108</b>	<b>71</b>	<b>52</b>	<b>54</b>	<b>75</b>	<b>60</b>	<b>58</b>	<b>43</b>	<b>22</b>
Vol de vélo	Acc.	98	110	133	117	138	129	137	180	153	124	79	41
	Tent.	1		3	3	2	2	3	3	3		1	
	<b>Total</b>	<b>99</b>	<b>110</b>	<b>136</b>	<b>120</b>	<b>140</b>	<b>131</b>	<b>140</b>	<b>183</b>	<b>156</b>	<b>124</b>	<b>80</b>	<b>41</b>



**FC Cambriolage**

		2000	2015	2016	2017	2018	2019	2020	2021	2022	2023	2024	2025
<b>Cambriolage dans habitation</b>	<b>Acc.</b>	2.614	1.930	1.705	1.646	1.496	1.367	1.066	947	868	843	733	332
	<b>Tent.</b>	1.128	1.143	855	889	900	859	675	730	506	581	502	237
	<b>Total</b>	<b>3.742</b>	<b>3.073</b>	<b>2.560</b>	<b>2.535</b>	<b>2.396</b>	<b>2.226</b>	<b>1.741</b>	<b>1.677</b>	<b>1.374</b>	<b>1.424</b>	<b>1.235</b>	<b>569</b>
<b>Cambriolage ds entreprise ou commerce</b>	<b>Acc.</b>	986	403	317	321	240	242	159	143	166	172	138	74
	<b>Tent.</b>	365	169	146	147	109	115	117	50	77	83	58	30
	<b>Total</b>	<b>1.351</b>	<b>572</b>	<b>463</b>	<b>468</b>	<b>349</b>	<b>357</b>	<b>276</b>	<b>193</b>	<b>243</b>	<b>255</b>	<b>196</b>	<b>104</b>
<b>Cambriolage ds service public ou bâtiment administ</b>	<b>Acc.</b>	218	116	107	126	120	108	68	57	50	45	35	26
	<b>Tent.</b>	136	57	70	62	53	46	40	21	24	40	24	8
	<b>Total</b>	<b>354</b>	<b>173</b>	<b>177</b>	<b>188</b>	<b>173</b>	<b>154</b>	<b>108</b>	<b>78</b>	<b>74</b>	<b>85</b>	<b>59</b>	<b>34</b>
<b>Vol au béliér</b>	<b>Acc.</b>	18	5		1	2		2			1	1	2
	<b>Tent.</b>	9	1	1				1					
	<b>Total</b>	<b>27</b>	<b>6</b>	<b>1</b>	<b>1</b>	<b>2</b>		<b>3</b>			<b>1</b>	<b>1</b>	<b>2</b>
<b>Cambriolage dans bâtiment (total)</b>	<b>Acc.</b>	3.782	2.446	2.128	2.090	1.855	1.717	1.292	1.145	1.084	1.057	906	432
	<b>Tent.</b>	1.615	1.368	1.071	1.098	1.062	1.020	831	801	607	703	584	275
	<b>Total</b>	<b>5.397</b>	<b>3.814</b>	<b>3.199</b>	<b>3.188</b>	<b>2.917</b>	<b>2.737</b>	<b>2.123</b>	<b>1.946</b>	<b>1.691</b>	<b>1.760</b>	<b>1.490</b>	<b>707</b>

**FC Vol autre**

		2000	2015	2016	2017	2018	2019	2020	2021	2022	2023	2024	2025
<b>Vol à main armée</b>	<b>Acc.</b>	679	271	256	237	151	135	99	112	119	120	140	72
	<b>Tent.</b>	135	51	40	47	24	33	23	18	20	22	21	17
	<b>Total</b>	<b>814</b>	<b>322</b>	<b>296</b>	<b>284</b>	<b>175</b>	<b>168</b>	<b>122</b>	<b>130</b>	<b>139</b>	<b>142</b>	<b>161</b>	<b>89</b>
<b>Vol avec violence sans arme</b>	<b>Acc.</b>	857	836	698	722	680	695	501	424	519	568	632	254
	<b>Tent.</b>	117	92	80	86	89	81	73	71	64	69	78	33
	<b>Total</b>	<b>974</b>	<b>928</b>	<b>778</b>	<b>808</b>	<b>769</b>	<b>776</b>	<b>574</b>	<b>495</b>	<b>583</b>	<b>637</b>	<b>710</b>	<b>287</b>
<b>Vol dans ou sur un véhicule</b>	<b>Acc.</b>	3.311	3.357	2.821	2.906	2.800	2.828	1.993	1.733	1.730	2.054	1.953	1.151
	<b>Tent.</b>	372	571	400	500	470	550	354	240	221	318	330	181
	<b>Total</b>	<b>3.683</b>	<b>3.928</b>	<b>3.221</b>	<b>3.406</b>	<b>3.270</b>	<b>3.378</b>	<b>2.347</b>	<b>1.973</b>	<b>1.951</b>	<b>2.372</b>	<b>2.283</b>	<b>1.332</b>



**FC Vol autre**

		2000	2015	2016	2017	2018	2019	2020	2021	2022	2023	2024	2025
<b>Sacjacking dans une voiture</b>	Acc.		3	2	1	2	1		1			2	
	Total		3	2	1	2	1		1			2	
<b>Vol d'armes et explosifs</b>	Acc.	125	46	52	68	69	63	44	34	33	36	37	17
	Tent.		1										
Total	125	47	52	68	69	63	44	34	33	36	37	17	
<b>Steaming</b>	Acc.		5	3	4	3					1		
	Tent.		1										
Total		6	3	4	3					1			
<b>Arrachage de sac à main</b>	Acc.	109	52	61	54	43	33	24	28	27	27	37	14
	Tent.	13		1	2	1						1	
Total	122	52	62	56	44	33	24	28	27	27	38	14	
<b>Vol à l'arraché</b>	Acc.	138	382	362	378	383	415	262	226	291	294	369	128
	Tent.	13	34	23	25	27	24	22	15	11	24	17	10
Total	151	416	385	403	410	439	284	241	302	318	386	138	
<b>Vol à la tire</b>	Acc.	862	455	574	519	447	524	368	434	407	520	486	218
	Tent.	6	3	2	6	7	2	4	6	1	1	2	
Total	868	458	576	525	454	526	372	440	408	521	488	218	
<b>Vol à l'étalage</b>	Acc.	498	575	655	666	702	690	458	488	633	532	475	199
	Tent.	2	8	21	18	8	14	11	17	13	12	10	7
Total	500	583	676	684	710	704	469	505	646	544	485	206	
<b>Vol par ruse</b>	Acc.	711	277	213	224	175	186	102	100	102	101	95	33
	Tent.	107	25	21	27	15	13	3	5	10	13	9	6
Total	818	302	234	251	190	199	105	105	112	114	104	39	
<b>Vol de métaux</b>	Acc.	19	110	84	80	102	102	62	99	160	65	92	46
	Tent.	1	5	3	3	3	3		5	3	2	3	
Total	20	115	87	83	105	105	62	104	163	67	95	46	



**FC Vol autre**

		2000	2015	2016	2017	2018	2019	2020	2021	2022	2023	2024	2025
<b>Vol sur les chantiers</b>	<b>Acc.</b>	99	64	83	57	59	74	57	43	83	63	75	31
	<b>Tent.</b>	15	8	10	5	5	6	8	7	6	3	7	4
	<b>Total</b>	<b>114</b>	<b>72</b>	<b>93</b>	<b>62</b>	<b>64</b>	<b>80</b>	<b>65</b>	<b>50</b>	<b>89</b>	<b>66</b>	<b>82</b>	<b>35</b>
<b>Home-invasion</b>	<b>Acc.</b>		2	4	3	3	1	2	1		4	2	
	<b>Tent.</b>		1		1	2	1	1		1			
	<b>Total</b>		<b>3</b>	<b>4</b>	<b>4</b>	<b>5</b>	<b>2</b>	<b>3</b>	<b>1</b>	<b>1</b>	<b>4</b>	<b>2</b>	
<b>Vol d'animaux</b>	<b>Acc.</b>	34	20	19	24	15	21	18	12	17	31	7	4
	<b>Tent.</b>			1	1			1					
	<b>Total</b>	<b>34</b>	<b>20</b>	<b>20</b>	<b>25</b>	<b>15</b>	<b>21</b>	<b>19</b>	<b>12</b>	<b>17</b>	<b>31</b>	<b>7</b>	<b>4</b>
<b>Vol de cargaison</b>	<b>Acc.</b>		14	9	19	24	8	18	2	7	18	23	9
	<b>Tent.</b>			2	2	2		9		1	3	9	1
	<b>Total</b>		<b>14</b>	<b>11</b>	<b>21</b>	<b>26</b>	<b>8</b>	<b>27</b>	<b>2</b>	<b>8</b>	<b>21</b>	<b>32</b>	<b>10</b>



**Criminalité ICT**

		2000	2015	2016	2017	2018	2019	2020	2021	2022	2023	2024	2025
<b>Fraude de cartes de paiements</b>	<b>Acc.</b>	137	1.199	1.530	1.468	1.148	1.259	722	1.042	1.055	1.199	1.022	491
	<b>Tent.</b>	6	151	200	105	121	119	31	15	29	42	23	27
	<b>Total</b>	<b>143</b>	<b>1.350</b>	<b>1.730</b>	<b>1.573</b>	<b>1.269</b>	<b>1.378</b>	<b>753</b>	<b>1.057</b>	<b>1.084</b>	<b>1.241</b>	<b>1.045</b>	<b>518</b>
<b>Phishing</b>	<b>Acc.</b>		1		1	6	6	3	4	3	14	70	70
	<b>Tent.</b>											2	1
	<b>Total</b>		<b>1</b>		<b>1</b>	<b>6</b>	<b>6</b>	<b>3</b>	<b>4</b>	<b>3</b>	<b>14</b>	<b>72</b>	<b>71</b>
<b>Ransomware</b>	<b>Acc.</b>				2	1	1	1	1	1	1		
	<b>Tent.</b>			1									
	<b>Total</b>		<b>1</b>	<b>2</b>	<b>1</b>	<b>1</b>	<b>1</b>	<b>1</b>	<b>1</b>	<b>1</b>	<b>1</b>		
<b>Shouldersurfing</b>	<b>Acc.</b>		33	96	71	53	111	12	2	14	5	4	2
	<b>Tent.</b>		13	14	4	16	4	2	1		2		
	<b>Total</b>		<b>46</b>	<b>110</b>	<b>75</b>	<b>69</b>	<b>115</b>	<b>14</b>	<b>3</b>	<b>14</b>	<b>7</b>	<b>4</b>	<b>2</b>
<b>Skimming</b>	<b>Acc.</b>		2	9	2	3	2	1			1		
	<b>Tent.</b>			2									
	<b>Total</b>		<b>2</b>	<b>11</b>	<b>2</b>	<b>3</b>	<b>2</b>	<b>1</b>			<b>1</b>		



**FC Autre**

		2000	2015	2016	2017	2018	2019	2020	2021	2022	2023	2024	2025
<b>Violence contre les métiers d'intérêt général</b>	Acc.	23	41	59	60	43	57	42	47	41	51	40	27
	Tent.										1	1	
	<b>Total</b>	<b>23</b>	<b>41</b>	<b>59</b>	<b>60</b>	<b>43</b>	<b>57</b>	<b>42</b>	<b>47</b>	<b>41</b>	<b>52</b>	<b>41</b>	<b>27</b>
<b>Viol collectif</b>	Acc.	11	4	7	14	15	5	4	12	15	14	7	4
	Tent.	3			2	2	2		1	2		1	
	<b>Total</b>	<b>14</b>	<b>4</b>	<b>7</b>	<b>16</b>	<b>17</b>	<b>7</b>	<b>4</b>	<b>13</b>	<b>17</b>	<b>14</b>	<b>8</b>	<b>4</b>
<b>Graffiti</b>	Acc.	1	44	36	30	26	22	33	30	31	30	30	14
	Tent.		1										
	<b>Total</b>	<b>1</b>	<b>45</b>	<b>36</b>	<b>30</b>	<b>26</b>	<b>22</b>	<b>33</b>	<b>30</b>	<b>31</b>	<b>30</b>	<b>30</b>	<b>14</b>
<b>Dégradation de voiture</b>	Acc.	458	1.265	1.180	1.256	1.148	1.096	896	979	965	964	937	449
	Tent.	6	3	5	6		6	3	3	2	3	4	2
	<b>Total</b>	<b>464</b>	<b>1.268</b>	<b>1.185</b>	<b>1.262</b>	<b>1.148</b>	<b>1.102</b>	<b>899</b>	<b>982</b>	<b>967</b>	<b>967</b>	<b>941</b>	<b>451</b>
<b>Rixe au couteau</b>	Acc.	20	24	24	23	26	26	25	26	37	29	23	13
	Tent.	5	7	3	3	7	11	4	3	6	4	9	3
	<b>Total</b>	<b>25</b>	<b>31</b>	<b>27</b>	<b>26</b>	<b>33</b>	<b>37</b>	<b>29</b>	<b>29</b>	<b>43</b>	<b>33</b>	<b>32</b>	<b>16</b>

**PH Violence intrafamiliale (VIF)**

		2000	2015	2016	2017	2018	2019	2020	2021	2022	2023	2024	2025
<b>VIF: physique, dans le couple</b>	Acc.	294	747	748	703	757	729	733	677	702	853	834	378
	Tent.		1	2	2		4		2	1	2		3
	<b>Total</b>	<b>294</b>	<b>748</b>	<b>750</b>	<b>705</b>	<b>757</b>	<b>733</b>	<b>733</b>	<b>679</b>	<b>703</b>	<b>855</b>	<b>834</b>	<b>381</b>
<b>VIF: physique, envers des descendants</b>	Acc.	31	97	114	103	126	156	132	136	107	127	140	70
	Tent.			1		2	2	2	3	4			
	<b>Total</b>	<b>31</b>	<b>97</b>	<b>115</b>	<b>103</b>	<b>128</b>	<b>158</b>	<b>134</b>	<b>139</b>	<b>111</b>	<b>127</b>	<b>140</b>	<b>70</b>
<b>VIF: physique, envers d'autres membres</b>	Acc.	349	114	140	130	154	149	141	142	129	147	182	72
	Tent.	1	1	1				1		3	3	2	
	<b>Total</b>	<b>350</b>	<b>115</b>	<b>141</b>	<b>130</b>	<b>154</b>	<b>149</b>	<b>142</b>	<b>142</b>	<b>132</b>	<b>150</b>	<b>184</b>	<b>72</b>



**PH Violence intrafamiliale (VIF)**

		2000	2015	2016	2017	2018	2019	2020	2021	2022	2023	2024	2025
VIF: sexuelle, dans le couple	Acc.		2	3	3	3	10	4	3	5	5	6	3
	Total		2	3	3	3	10	4	3	5	5	6	3
VIF: sexuelle, envers des descendants	Acc.	26	32	30	20	31	37	21	31	15	2	2	1
	Tent.					1	1	1	1				
	Total	26	32	30	20	32	38	22	32	15	2	2	1
VIF: sexuelle, envers d'autres membres	Acc.		1	3	1	1	4	3		1	2	4	
	Tent.								1				
	Total		1	3	1	1	4	3	1	1	2	4	
VIF: psychique, dans le couple	Acc.	682	743	585	506	569	553	506	503	531	473	492	286
	Tent.					2	1			1	1		
	Total	682	743	585	506	571	554	506	503	532	474	492	286
VIF: psychique, envers des descendants	Acc.	1	10	29	26	40	35	19	16	18	11	13	9
	Tent.					1							
	Total	1	10	29	26	41	35	19	16	18	11	13	9
VIF: psychique, envers d'autres membres	Acc.	1	19	27	28	29	26	16	21	37	28	31	20
	Total	1	19	27	28	29	26	16	21	37	28	31	20
VIF: économique, dans le couple	Acc.	3	36	39	34	55	43	34	32	37	52	38	14
	Tent.	1		1	1			2		1		1	1
	Total	4	36	40	35	55	43	36	32	38	52	39	15
VIF: économique, envers des descendants	Acc.	18	8	5	2	2	11	3	2	1	6		1
	Tent.	1			1								
	Total	19	8	5	3	2	11	3	2	1	6		1
VIF: économique, envers d'autres membres	Acc.	188	109	49	66	83	70	56	24	32	38	40	20
	Tent.	6			1		3				1	2	
	Total	194	109	49	67	83	73	56	24	32	39	42	20



**PH Hormones et dopage**

		2000	2015	2016	2017	2018	2019	2020	2021	2022	2023	2024	2025
<b>Dopage humain</b>	Acc.	7	9	11	10	16	8	4	2	1	7	1	2
	Tent.						1						
	<b>Total</b>	<b>7</b>	<b>9</b>	<b>11</b>	<b>10</b>	<b>16</b>	<b>9</b>	<b>4</b>	<b>2</b>	<b>1</b>	<b>7</b>	<b>1</b>	<b>2</b>
<b>Engraissement illégal</b>	Acc.		1	1	2			1	1			1	
	<b>Total</b>		<b>1</b>	<b>1</b>	<b>2</b>			<b>1</b>	<b>1</b>			<b>1</b>	

**PH Drogues**

		2000	2015	2016	2017	2018	2019	2020	2021	2022	2023	2024	2025
<b>Vente de cocaïne</b>	Acc.	2	55	84	53	66	61	66	98	70	86	72	26
	<b>Total</b>	<b>2</b>	<b>55</b>	<b>84</b>	<b>53</b>	<b>66</b>	<b>61</b>	<b>66</b>	<b>98</b>	<b>70</b>	<b>86</b>	<b>72</b>	<b>26</b>
<b>Import-export de cocaïne</b>	Acc.	2	1	1		2	7		1			1	
	<b>Total</b>	<b>2</b>	<b>1</b>	<b>1</b>		<b>2</b>	<b>7</b>		<b>1</b>			<b>1</b>	
<b>Import-export de drogues synthétiques</b>	Acc.				1		2		2				
	<b>Total</b>				<b>1</b>		<b>2</b>		<b>2</b>				
<b>Vente de drogues synthétiques</b>	Acc.	1		1		1	4	3	1	5	2	11	1
	<b>Total</b>	<b>1</b>		<b>1</b>		<b>1</b>	<b>4</b>	<b>3</b>	<b>1</b>	<b>5</b>	<b>2</b>	<b>11</b>	<b>1</b>
<b>Production de cannabis (culture)</b>	Acc.		16	19	24	23	11	25	23	17	20	12	7
	<b>Total</b>		<b>16</b>	<b>19</b>	<b>24</b>	<b>23</b>	<b>11</b>	<b>25</b>	<b>23</b>	<b>17</b>	<b>20</b>	<b>12</b>	<b>7</b>
<b>Import-export de cannabis en grande quantité</b>	Acc.		1		1	2							
	<b>Total</b>		<b>1</b>		<b>1</b>	<b>2</b>							
<b>Vente de cannabis en grande quantité</b>	Acc.			1		3			4	2	1	3	
	<b>Total</b>			<b>1</b>		<b>3</b>			<b>4</b>	<b>2</b>	<b>1</b>	<b>3</b>	
<b>Import-export d'héroïne</b>	Acc.	4	1			2	1		1				
	<b>Total</b>	<b>4</b>	<b>1</b>			<b>2</b>	<b>1</b>		<b>1</b>				
<b>Vente-traffic d'héroïne</b>	Acc.	1	43	47	36	36	20	33	66	50	44	23	8
	<b>Total</b>	<b>1</b>	<b>43</b>	<b>47</b>	<b>36</b>	<b>36</b>	<b>20</b>	<b>33</b>	<b>66</b>	<b>50</b>	<b>44</b>	<b>23</b>	<b>8</b>



**PH Trafic d'armes**

		2000	2015	2016	2017	2018	2019	2020	2021	2022	2023	2024	2025
Commerce et production d'arme à feu et mun.	Acc.	2	5	13	7	9	5	7	7	3	5	7	2
	Tent.												
	<b>Total</b>	<b>2</b>	<b>5</b>	<b>13</b>	<b>7</b>	<b>9</b>	<b>5</b>	<b>7</b>	<b>7</b>	<b>3</b>	<b>5</b>	<b>7</b>	<b>2</b>
Commerce et production d'arme non à feu	Acc.		2	2	3	1	2				1	1	
	Tent.												
	<b>Total</b>		<b>2</b>	<b>2</b>	<b>3</b>	<b>1</b>	<b>2</b>				<b>1</b>	<b>1</b>	

**PH Traite des êtres humains**

		2000	2015	2016	2017	2018	2019	2020	2021	2022	2023	2024	2025
TEH - exploitation économique	Acc.		5	11	4	2	1	4	4	2	6	1	3
	Tent.				1								
	<b>Total</b>		<b>5</b>	<b>11</b>	<b>5</b>	<b>2</b>	<b>1</b>	<b>4</b>	<b>4</b>	<b>2</b>	<b>6</b>	<b>1</b>	<b>3</b>
TEH - exploitation sexuelle	Acc.	20	23	18	10	11	22	13	19	19	22	24	8
	Tent.	1											
	<b>Total</b>	<b>21</b>	<b>23</b>	<b>18</b>	<b>10</b>	<b>11</b>	<b>22</b>	<b>13</b>	<b>19</b>	<b>19</b>	<b>22</b>	<b>24</b>	<b>8</b>

**PH Violence dans l'espace public**

		2000	2015	2016	2017	2018	2019	2020	2021	2022	2023	2024	2025
Violence physique (transport public)	Acc.	71	60	50	57	80	82	43	62	42	61	66	44
	Tent.	3	1		1	1	1			1	2	1	1
	<b>Total</b>	<b>74</b>	<b>61</b>	<b>50</b>	<b>58</b>	<b>81</b>	<b>83</b>	<b>43</b>	<b>62</b>	<b>43</b>	<b>63</b>	<b>67</b>	<b>45</b>
Violence physique (voie publique)	Acc.	851	1.012	1.028	964	1.006	1.015	811	863	965	1.069	1.156	535
	Tent.	16	30	19	26	33	31	22	20	25	23	32	14
	<b>Total</b>	<b>867</b>	<b>1.042</b>	<b>1.047</b>	<b>990</b>	<b>1.039</b>	<b>1.046</b>	<b>833</b>	<b>883</b>	<b>990</b>	<b>1.092</b>	<b>1.188</b>	<b>549</b>
Violence physique (autre endroit public)	Acc.	54	46	32	41	39	40	12	37	33	38	31	18
	Tent.					2		1	1		1	3	1
	<b>Total</b>	<b>54</b>	<b>46</b>	<b>32</b>	<b>41</b>	<b>41</b>	<b>40</b>	<b>13</b>	<b>38</b>	<b>33</b>	<b>39</b>	<b>34</b>	<b>19</b>
Violence physique (endroit accessible au public)	Acc.	313	272	257	247	257	267	173	190	214	279	290	120
	Tent.	7	1	1	6	4	3	2	2	2	3	1	2
	<b>Total</b>	<b>320</b>	<b>273</b>	<b>258</b>	<b>253</b>	<b>261</b>	<b>270</b>	<b>175</b>	<b>192</b>	<b>216</b>	<b>282</b>	<b>291</b>	<b>122</b>



**PH Violence dans l'espace public**

		2000	2015	2016	2017	2018	2019	2020	2021	2022	2023	2024	2025
Violence sexuelle (transport public)	Acc.	10	6	8	11	14	11	7	18	7	15	13	10
	Tent.								1		1		1
	<b>Total</b>	<b>10</b>	<b>6</b>	<b>8</b>	<b>11</b>	<b>14</b>	<b>11</b>	<b>7</b>	<b>19</b>	<b>7</b>	<b>16</b>	<b>13</b>	<b>11</b>
Violence sexuelle (voie publique)	Acc.	67	82	63	83	66	52	52	59	46	46	44	35
	Tent.	4	1		6	3	2	5	1	1		3	
	<b>Total</b>	<b>71</b>	<b>83</b>	<b>63</b>	<b>89</b>	<b>69</b>	<b>54</b>	<b>57</b>	<b>60</b>	<b>47</b>	<b>46</b>	<b>47</b>	<b>35</b>
Violence sexuelle (autre endroit public)	Acc.	11	5	7	7	5	4	6	5	4	10	4	4
	Tent.	2		1	2	1	1						
	<b>Total</b>	<b>13</b>	<b>5</b>	<b>8</b>	<b>9</b>	<b>6</b>	<b>5</b>	<b>6</b>	<b>5</b>	<b>4</b>	<b>10</b>	<b>4</b>	<b>4</b>
Violence sexuelle (endroit accessible au public)	Acc.	23	33	11	24	25	32	20	27	21	37	48	14
	Tent.	1		1	1		3			2			
	<b>Total</b>	<b>24</b>	<b>33</b>	<b>12</b>	<b>25</b>	<b>25</b>	<b>35</b>	<b>20</b>	<b>27</b>	<b>23</b>	<b>37</b>	<b>48</b>	<b>14</b>
Violence psychique (transport public)	Acc.	58	71	67	55	44	66	47	60	35	60	80	24
	Tent.	2			1				1				
	<b>Total</b>	<b>60</b>	<b>71</b>	<b>67</b>	<b>56</b>	<b>44</b>	<b>66</b>	<b>47</b>	<b>61</b>	<b>35</b>	<b>60</b>	<b>80</b>	<b>24</b>
Violence psychique (voie publique)	Acc.	915	705	696	690	713	656	623	553	627	656	728	366
	Tent.	1				1						2	
	<b>Total</b>	<b>916</b>	<b>705</b>	<b>696</b>	<b>690</b>	<b>714</b>	<b>656</b>	<b>623</b>	<b>553</b>	<b>627</b>	<b>656</b>	<b>730</b>	<b>366</b>
Violence psychique (autre endroit public)	Acc.	49	86	58	48	49	48	30	47	45	49	49	23
	Tent.												
	<b>Total</b>	<b>49</b>	<b>86</b>	<b>58</b>	<b>48</b>	<b>49</b>	<b>48</b>	<b>30</b>	<b>47</b>	<b>45</b>	<b>49</b>	<b>49</b>	<b>23</b>
Violence psychique (endroit accessible au public)	Acc.	395	463	388	321	361	435	239	249	337	376	374	177
	Tent.	3			1	1							
	<b>Total</b>	<b>398</b>	<b>463</b>	<b>388</b>	<b>322</b>	<b>362</b>	<b>435</b>	<b>239</b>	<b>249</b>	<b>337</b>	<b>376</b>	<b>374</b>	<b>177</b>
Vol à main armée (transport public)	Acc.	24	9	4	14	5	4		3	2	3	8	
	Tent.	1	1	1	1		3	1	2	1			
	<b>Total</b>	<b>25</b>	<b>10</b>	<b>5</b>	<b>15</b>	<b>5</b>	<b>7</b>	<b>1</b>	<b>5</b>	<b>3</b>	<b>3</b>	<b>8</b>	



**PH Violence dans l'espace public**

		2000	2015	2016	2017	2018	2019	2020	2021	2022	2023	2024	2025
<b>Vol à main armée (voie publique)</b>	<b>Acc.</b>	261	112	92	92	59	65	36	59	60	55	70	34
	<b>Tent.</b>	55	20	17	16	10	9	12	8	9	14	10	10
	<b>Total</b>	<b>316</b>	<b>132</b>	<b>109</b>	<b>108</b>	<b>69</b>	<b>74</b>	<b>48</b>	<b>67</b>	<b>69</b>	<b>69</b>	<b>80</b>	<b>44</b>
<b>Vol à main armée (autre endroit public)</b>	<b>Acc.</b>	16	7	7	12	4	1	3	1	1	1	2	3
	<b>Tent.</b>	1	1	1	1					1		2	
	<b>Total</b>	<b>17</b>	<b>8</b>	<b>8</b>	<b>13</b>	<b>4</b>	<b>1</b>	<b>3</b>	<b>1</b>	<b>2</b>	<b>1</b>	<b>4</b>	<b>3</b>
<b>Vol à main armée (endroit accessible au public)</b>	<b>Acc.</b>	287	100	115	86	52	45	28	32	25	31	34	24
	<b>Tent.</b>	56	17	12	19	6	11	4	4	7	3	6	4
	<b>Total</b>	<b>343</b>	<b>117</b>	<b>127</b>	<b>105</b>	<b>58</b>	<b>56</b>	<b>32</b>	<b>36</b>	<b>32</b>	<b>34</b>	<b>40</b>	<b>28</b>
<b>Vol avec violence sans arme (transport public)</b>	<b>Acc.</b>	53	65	40	64	35	50	35	47	27	45	46	17
	<b>Tent.</b>	5	8	7	10	4	5	2	4	3	6	6	2
	<b>Total</b>	<b>58</b>	<b>73</b>	<b>47</b>	<b>74</b>	<b>39</b>	<b>55</b>	<b>37</b>	<b>51</b>	<b>30</b>	<b>51</b>	<b>52</b>	<b>19</b>
<b>Vol avec violence sans arme (voie publique)</b>	<b>Acc.</b>	515	533	445	417	449	438	293	240	324	361	410	172
	<b>Tent.</b>	68	53	42	35	42	47	38	26	24	29	31	15
	<b>Total</b>	<b>583</b>	<b>586</b>	<b>487</b>	<b>452</b>	<b>491</b>	<b>485</b>	<b>331</b>	<b>266</b>	<b>348</b>	<b>390</b>	<b>441</b>	<b>187</b>
<b>Vol avec violence sans arme (autre endroit public)</b>	<b>Acc.</b>	26	35	19	12	16	18	14	9	13	7	19	6
	<b>Tent.</b>	5			1	1						2	
	<b>Total</b>	<b>31</b>	<b>35</b>	<b>19</b>	<b>13</b>	<b>17</b>	<b>18</b>	<b>14</b>	<b>9</b>	<b>13</b>	<b>7</b>	<b>21</b>	<b>6</b>
<b>Vol avec violence sans arme (endr. acces. au pub.)</b>	<b>Acc.</b>	149	114	100	107	91	88	61	55	65	78	77	25
	<b>Tent.</b>	19	8	13	10	10	11	7	5	6	3	7	1
	<b>Total</b>	<b>168</b>	<b>122</b>	<b>113</b>	<b>117</b>	<b>101</b>	<b>99</b>	<b>68</b>	<b>60</b>	<b>71</b>	<b>81</b>	<b>84</b>	<b>26</b>



PH Autre

		2000	2015	2016	2017	2018	2019	2020	2021	2022	2023	2024	2025
Faux policiers	Acc.	1	12	5	8	5	8	2	1	2	6	4	3
	Tent.		5	1	1	2	1	1		1	2	1	
	<b>Total</b>	<b>1</b>	<b>17</b>	<b>6</b>	<b>9</b>	<b>7</b>	<b>9</b>	<b>3</b>	<b>1</b>	<b>3</b>	<b>8</b>	<b>5</b>	<b>3</b>
Terrorisme, extrémisme et radicalisme	Acc.		12	16	9	9	3	2	2	4	3	6	4
	Tent.			1	1					1			
	<b>Total</b>		<b>12</b>	<b>17</b>	<b>10</b>	<b>9</b>	<b>3</b>	<b>2</b>	<b>2</b>	<b>5</b>	<b>3</b>	<b>6</b>	<b>4</b>
Cyberharcèlement	Acc.	99	56	62	71	58	51	72	91	112	123	83	59
	<b>Total</b>	<b>99</b>	<b>56</b>	<b>62</b>	<b>71</b>	<b>58</b>	<b>51</b>	<b>72</b>	<b>91</b>	<b>112</b>	<b>123</b>	<b>83</b>	<b>59</b>
Fraude à l'identité	Acc.	237	482	353	304	346	402	280	268	313	370	395	158
	Tent.	3	3	2	5	3	2	4			2	1	
	<b>Total</b>	<b>240</b>	<b>485</b>	<b>355</b>	<b>309</b>	<b>349</b>	<b>404</b>	<b>284</b>	<b>268</b>	<b>313</b>	<b>372</b>	<b>396</b>	<b>158</b>

# ***STATISTIQUES POLICIERES DE CRIMINALITE***

---

*LIEU DE PERPETRATION: COMMUNE*

**Charleroi**

***ANNEXE IV: FAITS ENREGISTRES  
NON CRIMINELS***



Charleroi

Faits non criminels

Maladies / Décès / Disparition

	2000	2015	2016	2017	2018	2019	2020	2021	2022	2023	2024	2025
Suicide	154	173	178	161	172	191	174	180	195	155	181	96
Personne malade	57	100	122	91	103	105	99	88	131	126	131	61
Décès suspect	17	41	45	40	44	53	45	63	44	59	61	30
Décès naturel	40	44	36	36	37	31	27	38	36	34	26	17
Disparition (personne disparue)	244	138	147	195	198	179	171	149	161	194	176	89
Accident (sauf roulage)	22	30	55	37	39	27	34	38	44	35	32	18
Cadavre non identifié		3					2					3
Sécurité des travailleurs (accident du travail)										14	25	8
Personne amnésique						1						
Non spécifié					3	1		2		1	1	
Autres	6	2	1	1	1	1	1	2	1			
<b>Total</b>	<b>540</b>	<b>531</b>	<b>584</b>	<b>561</b>	<b>597</b>	<b>589</b>	<b>553</b>	<b>560</b>	<b>612</b>	<b>618</b>	<b>633</b>	<b>322</b>

Appels

	2000	2015	2016	2017	2018	2019	2020	2021	2022	2023	2024	2025
Alarme		2			1				1			
Appels	14	13	13	4	7	5	8	1	8	11	3	1
<b>Total</b>	<b>14</b>	<b>15</b>	<b>13</b>	<b>4</b>	<b>8</b>	<b>5</b>	<b>8</b>	<b>1</b>	<b>9</b>	<b>11</b>	<b>3</b>	<b>1</b>

Problèmes sociaux

	2000	2015	2016	2017	2018	2019	2020	2021	2022	2023	2024	2025
Différends familiaux	870	323	311	261	266	238	225	258	263	231	295	109
Différend (pas de coups)	36	153	193	196	225	196	181	222	213	276	318	148
Affaire civile	82	143	95	105	107	81	81	89	73	75	93	45
Protection de la jeunesse	664	368	471	467	396	346	302	313	388	470	490	206
Non spécifié			1	1								
Autres	20	33	37	32	27	39	34	33	32	32	22	14
<b>Total</b>	<b>1.672</b>	<b>1.020</b>	<b>1.108</b>	<b>1.062</b>	<b>1.021</b>	<b>900</b>	<b>823</b>	<b>915</b>	<b>969</b>	<b>1.084</b>	<b>1.218</b>	<b>522</b>



### Catastrophes

	2000	2015	2016	2017	2018	2019	2020	2021	2022	2023	2024	2025
Fuite de gaz	3		1		1	4	1			3		1
Eboulement	1											
Affaissement							1					
Catastrophe naturelle												1
Inondation	1	2	1	1	3	2		1			1	
Dégâts tempête	1		2		1	1		1	3			
Problèmes causés par l'eau	1	1										
Dégâts eau	1	1	1	3	6	1	1	2	3	1	2	
Autres	2				1	1		1		1		
<b>Total</b>	<b>10</b>	<b>4</b>	<b>5</b>	<b>4</b>	<b>12</b>	<b>9</b>	<b>3</b>	<b>5</b>	<b>6</b>	<b>5</b>	<b>3</b>	<b>2</b>

### Ordre public

	2000	2015	2016	2017	2018	2019	2020	2021	2022	2023	2024	2025
Troubles	17	61	66	81	35	27	12	7	5	7	17	9
Non spécifié				1								
Autres	12	23	10	12	7	3	1	2	2	1	1	2
<b>Total</b>	<b>29</b>	<b>84</b>	<b>76</b>	<b>94</b>	<b>42</b>	<b>30</b>	<b>13</b>	<b>9</b>	<b>7</b>	<b>8</b>	<b>18</b>	<b>11</b>

### Agissements suspects

	2000	2015	2016	2017	2018	2019	2020	2021	2022	2023	2024	2025
	215	172	187	198	152	157	86	105	92	107	98	50
<b>Total</b>	<b>215</b>	<b>172</b>	<b>187</b>	<b>198</b>	<b>152</b>	<b>157</b>	<b>86</b>	<b>105</b>	<b>92</b>	<b>107</b>	<b>98</b>	<b>50</b>

### Objets trouvés

	2000	2015	2016	2017	2018	2019	2020	2021	2022	2023	2024	2025
	35	19	26	34	30	41	32	17	17	32	30	10
<b>Total</b>	<b>35</b>	<b>19</b>	<b>26</b>	<b>34</b>	<b>30</b>	<b>41</b>	<b>32</b>	<b>17</b>	<b>17</b>	<b>32</b>	<b>30</b>	<b>10</b>



**Objets perdus**

	2000	2015	2016	2017	2018	2019	2020	2021	2022	2023	2024	2025
	1.006	4.580	4.531	4.357	4.432	4.636	3.653	4.051	4.494	4.482	4.386	2.149
<b>Total</b>	<b>1.006</b>	<b>4.580</b>	<b>4.531</b>	<b>4.357</b>	<b>4.432</b>	<b>4.636</b>	<b>3.653</b>	<b>4.051</b>	<b>4.494</b>	<b>4.482</b>	<b>4.386</b>	<b>2.149</b>

**Autres non-infractions**

	2000	2015	2016	2017	2018	2019	2020	2021	2022	2023	2024	2025
Ordonnance de capture		8	6	8	8	5	3	5	5	6	1	1
Non-respect des conditions		11	5	13	7	11	8	19	26	17	59	33
Procès-verbal d'information	146	227	177	215	291	355	304	352	491	616	609	303
Notification		812	953	949	678	669	602	703	791	717	774	399
Dégradation involontaire câbles (non-télécom)		3	1		1	2				1		
Comportement lié à une radicalisation violente			6	3	1			1		2		1
Demande signalement surveillance électronique				1	2			39	157	184	337	60
Fonction de contrôle armes	2	8	9	20	56	35	48	71	85	103	78	104
Harcèlement - interdiction de contact											1	
Non spécifié		1		1			2	2	2	2	2	
Autres non infractions	33											
<b>Total</b>	<b>181</b>	<b>1.070</b>	<b>1.157</b>	<b>1.210</b>	<b>1.044</b>	<b>1.077</b>	<b>967</b>	<b>1.192</b>	<b>1.557</b>	<b>1.648</b>	<b>1.861</b>	<b>901</b>