

STATISTIQUES POLICIERES DE CRIMINALITE

LIEU DE PERPETRATION: COMMUNE

Chapelle-lez-Herlaimont

2000 - 1er Semestre 2025

Police fédérale - DGRIDRIIBIPOL

STATISTIQUES POLICIERES DE CRIMINALITE

LIEU DE PERPETRATION: COMMUNE

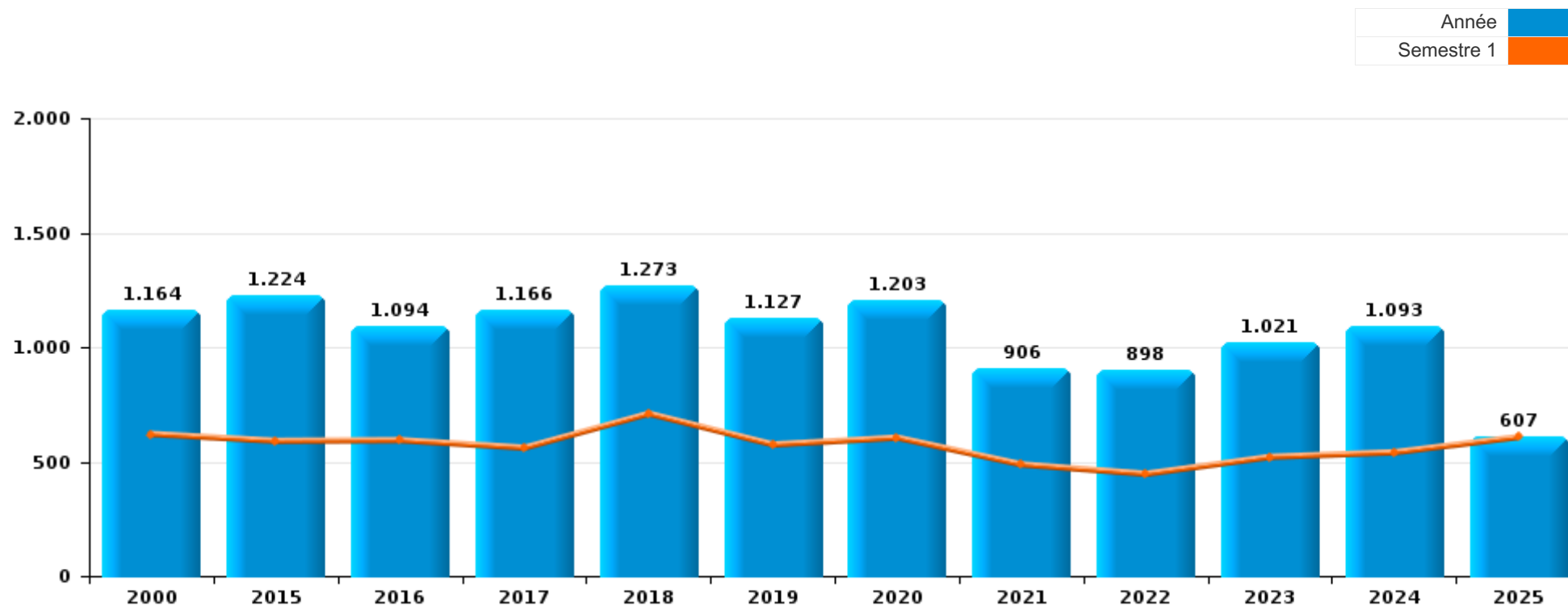
Chapelle-lez-Herlaimont

PARTIE I : INFRACTIONS JUDICIAIRES



Chapelle-lez-Herlaimont

	2000	2015	2016	2017	2018	2019	2020	2021	2022	2023	2024	2025
Nombre total des délits	1.164	1.224	1.094	1.166	1.273	1.127	1.203	906	898	1.021	1.093	607



FPF/DGR/DRI/BIPOL - Statistiques policières de criminalité (date de clôture: 31/10/2025)
 Les données pour les années 2001 jusqu'à 2014 ne sont plus publiées mais restent disponibles sur demande auprès du service BIPOL.
 Les données pour 2025 ne concernent que le 1er semestre.



Chapelle-lez-Herlaimont

	2000	2015	2016	2017	2018	2019	2020	2021	2022	2023	2024	2025
Vol et extorsion	454	513	404	468	421	327	287	197	172	179	212	121
Dégradation de la propriété	180	131	121	132	162	98	88	98	109	109	106	73
Infr. contre l'intégrité physique	105	97	92	82	120	109	125	108	123	145	148	91
Fraude	76	45	54	44	58	60	64	59	93	111	116	51
Infr. contre autres valeurs morales et sentiments	40	51	52	36	71	68	63	58	60	74	88	64
Drogues	59	20	20	37	95	107	91	45	42	43	44	22
Registre de population	4	92	82	104	62	70	53	34	15	56	41	12
Infr. contre la sécurité publique	51	59	56	41	54	68	52	44	52	44	65	35
Criminalité informatique		43	55	57	34	39	31	39	64	68	75	37
Armes et explosifs	14	27	26	32	56	64	33	26	38	29	24	7
Santé publique							185	89	1	1		
Protection de la jeunesse	3	15	14	28	21	14	18	13	24	34	43	16
Infr. contre la foi publique	24	12	12	16	15	11	14	20	20	19	23	16
Infr. contre les moeurs	10	12	15	13	10	20	21	15	20	28	18	7
Infr. relative au statut juridique de l'enfant	6	13	16	13	31	10	4	7	16	23	19	12
Infr. contre la famille	34	12	10	17	9	5	5	11	17	15	15	4
Législation sur les étrangers	1	8	10	4	12	13	20	10	6	19	17	10
Infr. contre l'autorité publique	18	9	3	2	9	12	17	9	10	7	14	10
Environnement	11	19	20	9	7	9	9	9	6	5	9	5
Ivresse et alcool	3	25	17	16			1	1	2	1	1	2
Contravention Code pénal	55	2			2							
Code pénal social		7	2	2	11	6	8	3	1	3	5	6
Protection de la personne	4	3	3	3	7	4	4	2	2	3		1
Travail	2	1		4	3	5	5	4	1	1	1	1
Autres lois spéciales	3	3	2	3	1	3	2	1	2		3	
Infr. contre la liberté individuelle		1	5		1	2	1	1		2	3	2
Carte d'identité	5	1			1			2	2			
Protection des revenus publics			2	1		1						1
Traite des êtres humains							1	1		2		1
Exercice illégal de l'autorité publique	1	1									2	
Législation économique		1				2					1	
Hormones et dopage		1					1					
Pratiques commerciales	1			1								
Marchand de sommeil			1									
Sécurité privée				1								
Sous-total	1.164	1.224	1.094	1.166	1.273	1.127	1.203	906	898	1.021	1.093	607
Contravention règlement policier local		27	35	62	48	68	38	35	29	28	31	13
Sous-total		27	35	62	48	68	38	35	29	28	31	13
Total	1.164	1.251	1.129	1.228	1.321	1.195	1.241	941	927	1.049	1.124	620

FPF/DGR/DRI/BIPOL - Statistiques policières de criminalité (date de clôture: 31/10/2025)

Les données pour les années 2001 jusqu'à 2014 ne sont plus publiées mais restent disponibles sur demande auprès du service BIPOL.

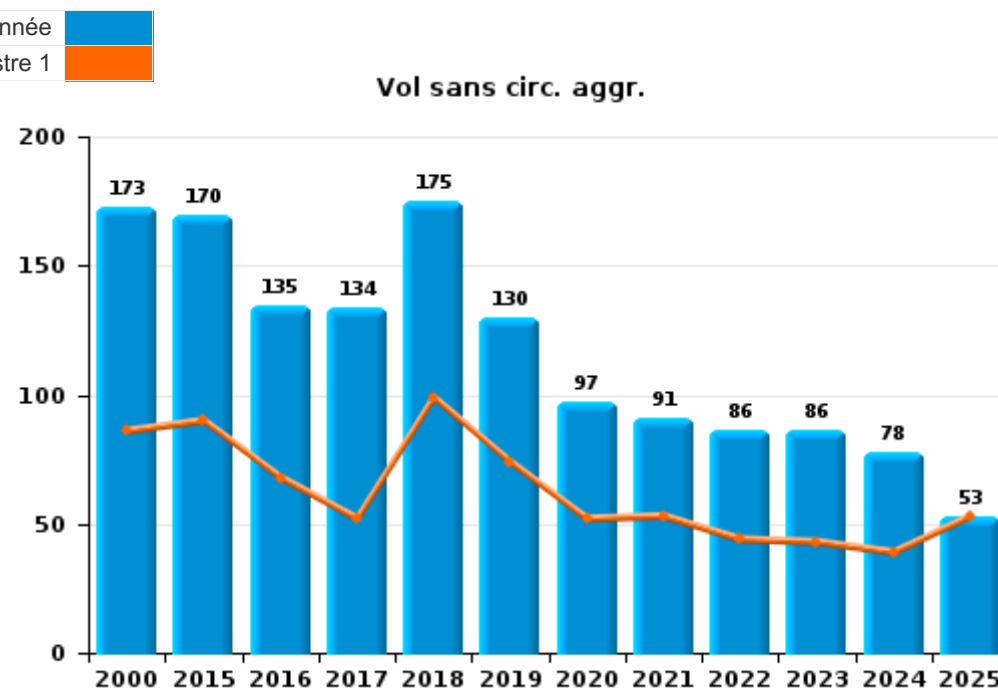
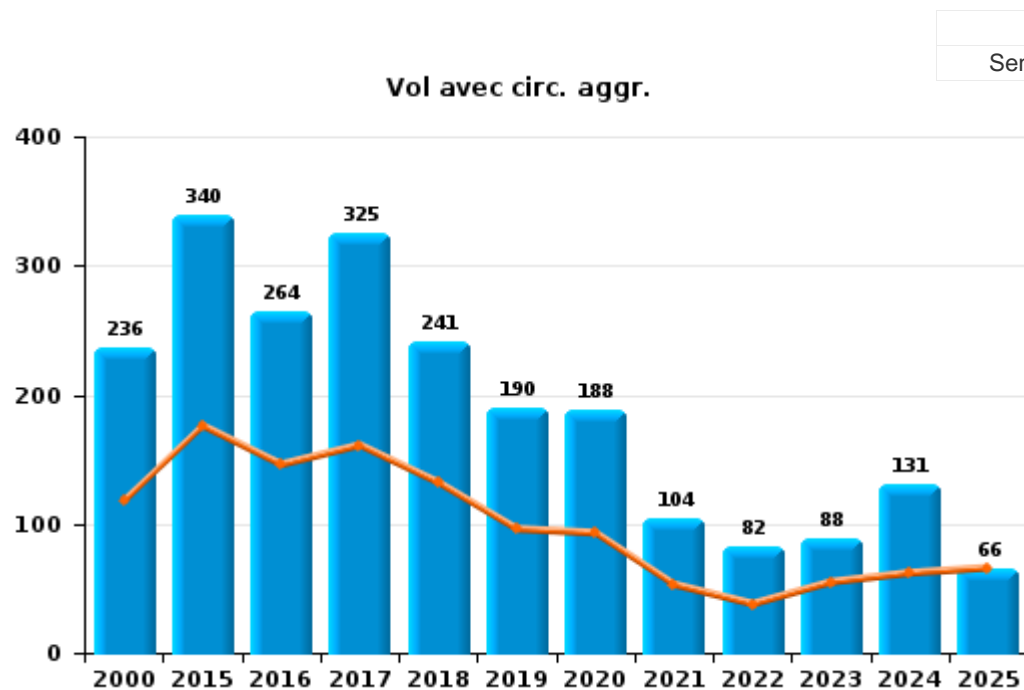
Les données pour 2025 ne concernent que le 1er semestre.



I.1. Catégorie des infractions : Vol et extorsion (top 5 des infractions au niveau national 2024)

Chapelle-lez-Herlaimont

	2000	2015	2016	2017	2018	2019	2020	2021	2022	2023	2024	2025
Vol avec circ. agr.	236	340	264	325	241	190	188	104	82	88	131	66
Vol sans circ. agr.	173	170	135	134	175	130	97	91	86	86	78	53
Vol non spécifié	43	1		3	2	3			1			
Extorsion	2	2	5	6	3	4	2	2	3	5	2	2
Autres											1	
Total	454	513	404	468	421	327	287	197	172	179	212	121



FPF/DGR/DRI/BIPOL - Statistiques policières de criminalité (date de clôture: 31/10/2025)
 Les données pour les années 2001 jusqu'à 2014 ne sont plus publiées mais restent disponibles sur demande auprès du service BIPOL.
 Les données pour 2025 ne concernent que le 1er semestre.



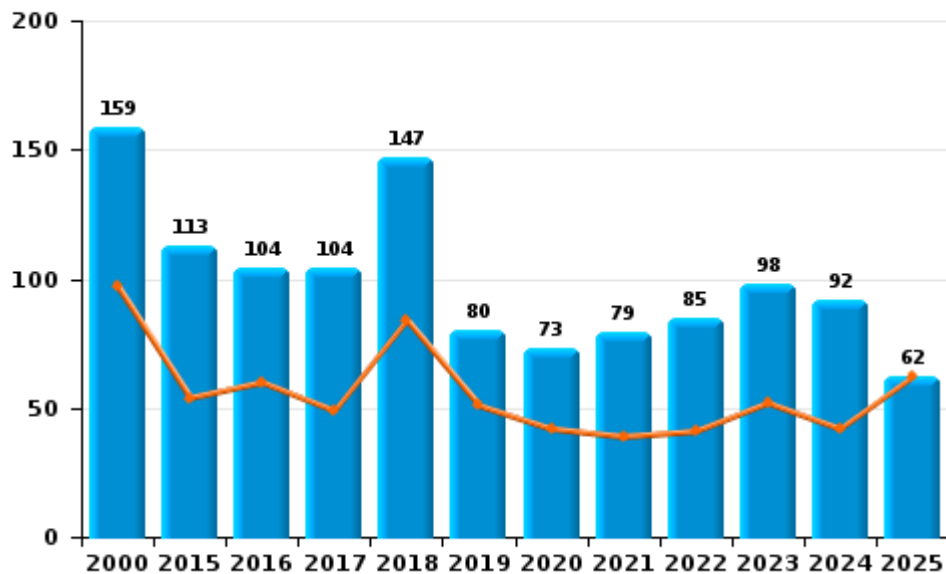
I.2. Catégorie des infractions : Dégradation de la propriété (top 5 des infractions au niveau national 2024)

Chapelle-lez-Herlaimont

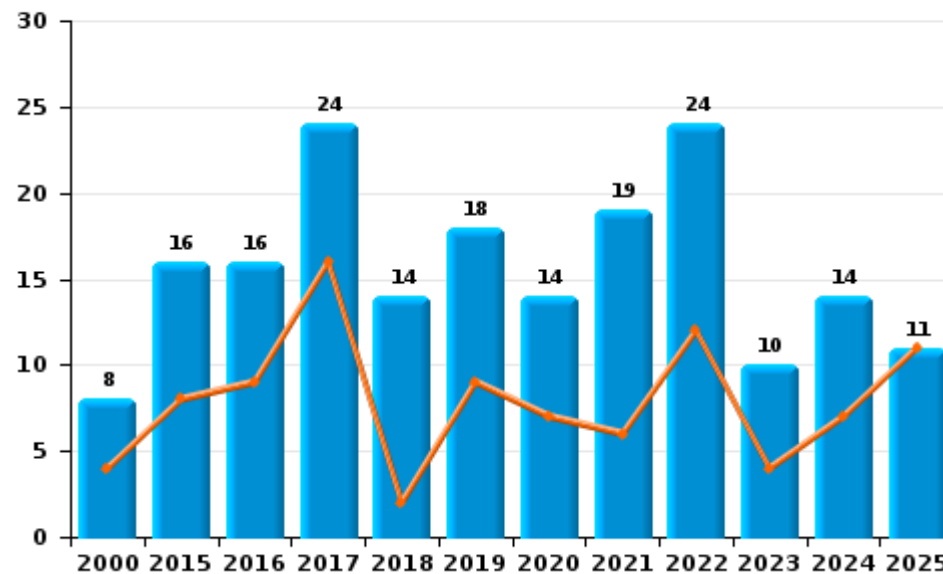
	2000	2015	2016	2017	2018	2019	2020	2021	2022	2023	2024	2025
Vandalisme	159	113	104	104	147	80	73	79	85	98	92	62
Incendie volontaire	6	15	14	20	13	12	11	16	20	6	13	11
Incendie involontaire	2	1	2	4	1	6	3	3	4	4	1	
Destruction, dénaturation, dégradation	13	2	1	4	1		1			1		
Total	180	131	121	132	162	98	88	98	109	109	106	73

Année ■
Semestre 1 ■

Vandalisme



Incendie

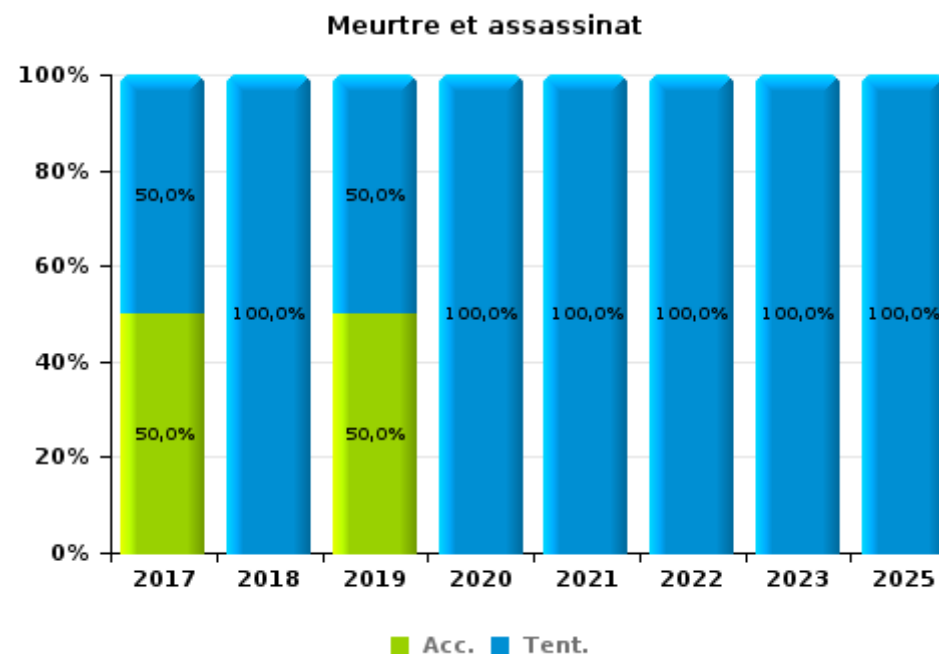
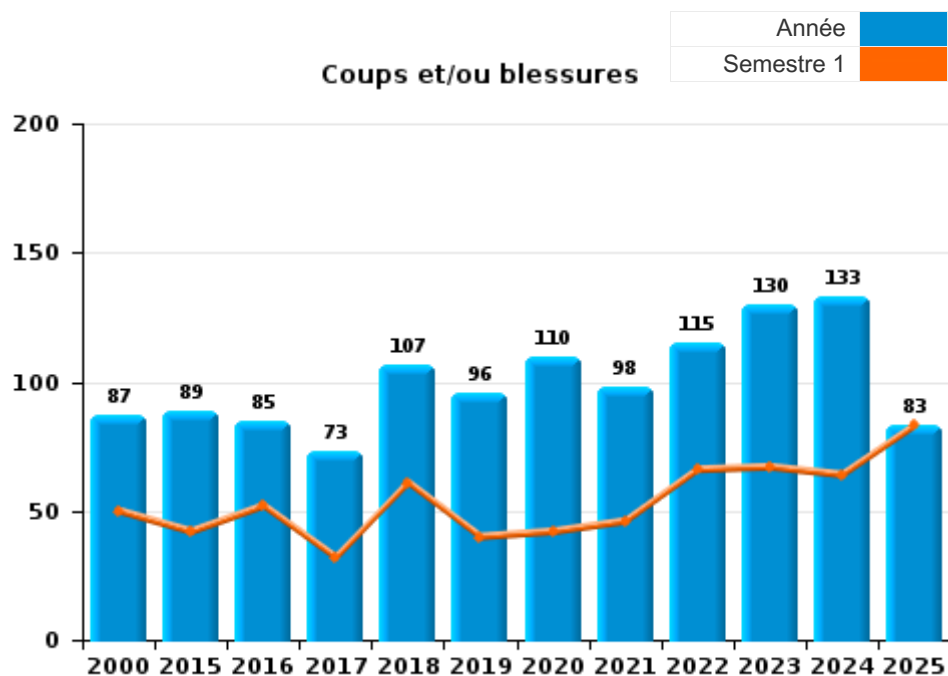




I.3. Catégorie des infractions : Infr. contre l'intégrité physique (top 5 des infractions au niveau national 2024)

Chapelle-lez-Herlaimont

	2000	2015	2016	2017	2018	2019	2020	2021	2022	2023	2024	2025
Coups et/ou blessures	87	89	85	73	107	96	110	98	115	130	133	83
Autres	18	8	7	7	12	11	12	8	6	13	15	5
Meurtre et assassinat				2	1	2	3	2	2	2		3
Total	105	97	92	82	120	109	125	108	123	145	148	91

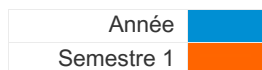




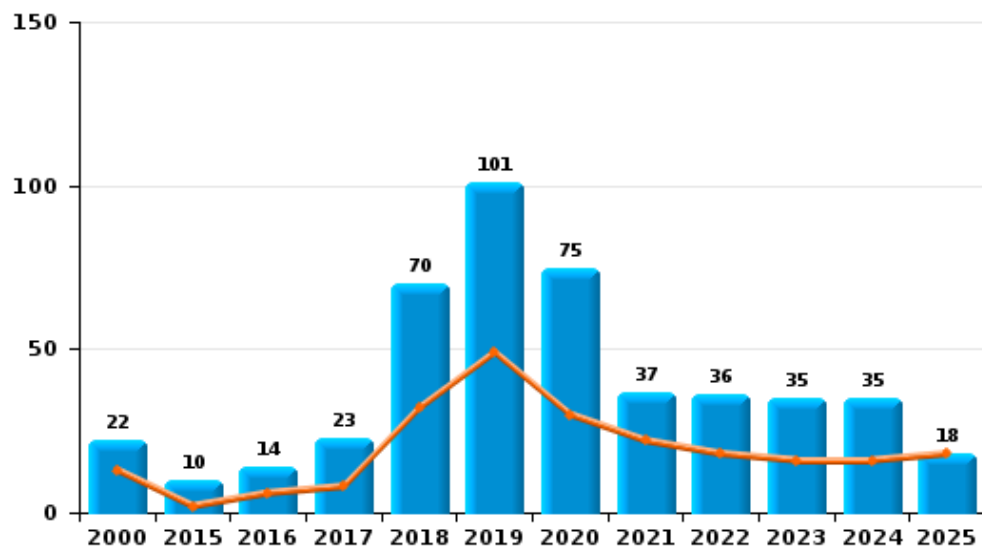
I.4. Catégorie des infractions : Drogues (top 5 des infractions au niveau national 2024)

Chapelle-lez-Herlaimont

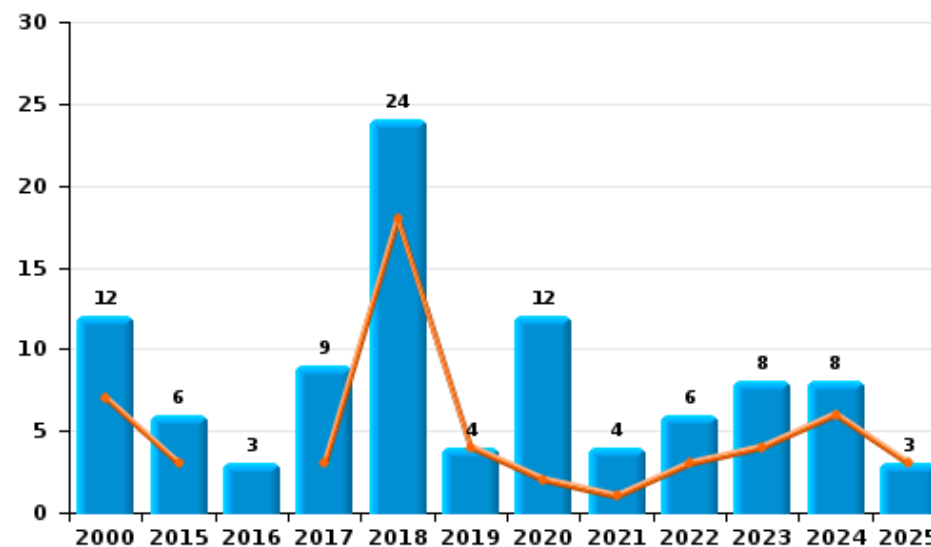
	2000	2015	2016	2017	2018	2019	2020	2021	2022	2023	2024	2025
Détention	22	10	14	23	70	101	75	37	36	35	35	18
Commerce	12	6	3	9	24	4	12	4	6	8	8	3
Usage	16		1	1		1	3					
Importation et exportation	8	2		1			1					
Fabrication		1	1	2	1			3			1	1
Autres	1	1	1	1		1		1				
Total	59	20	20	37	95	107	91	45	42	43	44	22



Détention



Commerce



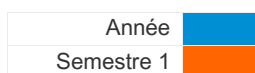
FPF/DGR/DRI/BIPOL - Statistiques policières de criminalité (date de clôture: 31/10/2025)
 Les données pour les années 2001 jusqu'à 2014 ne sont plus publiées mais restent disponibles sur demande auprès du service BIPOL.
 Les données pour 2025 ne concernent que le 1er semestre.



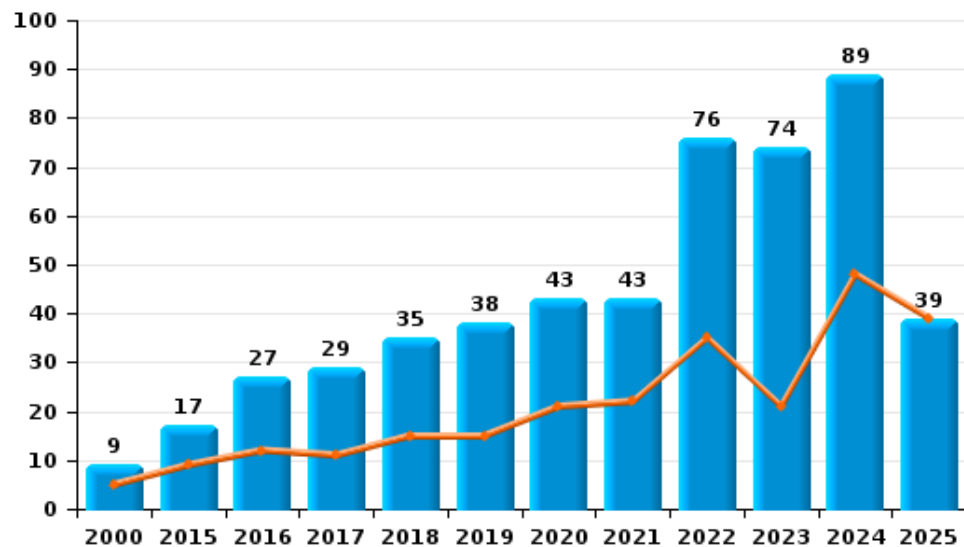
I.5. Catégorie des infractions : Fraude (top 5 des infractions au niveau national 2024)

Chapelle-lez-Herlaimont

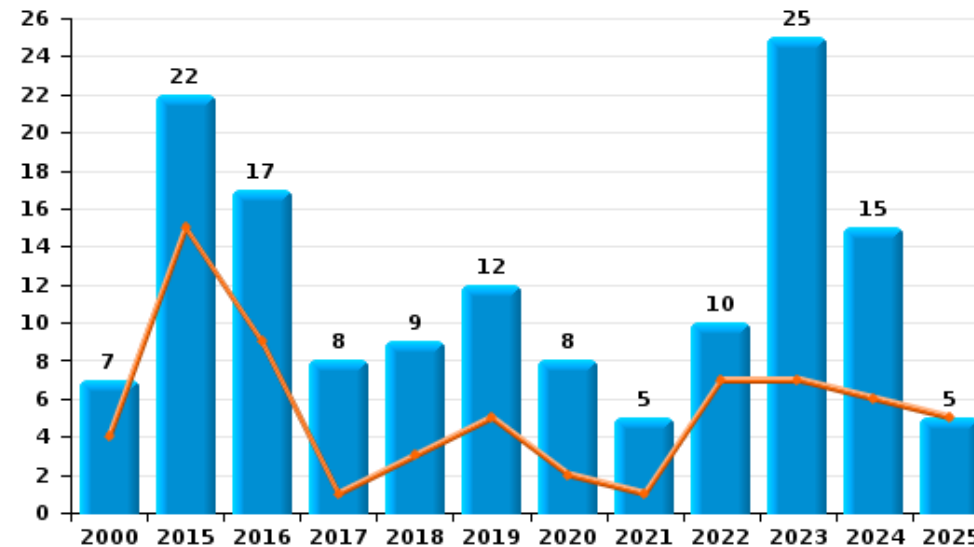
	2000	2015	2016	2017	2018	2019	2020	2021	2022	2023	2024	2025
Escroquerie	9	17	27	29	35	38	43	43	76	74	89	39
Abus de confiance et infr. apparentées	7	22	17	8	9	12	8	5	10	25	15	5
Détournement et destruction frauduleuse	48	2	6	1	5	4	5	2	2	5	8	3
Recel	8	3	3	6	7	3	4	4	2	1		2
Fraudes: Autres	1					1	4	5	2	5	3	2
Grivèlerie	3	1	1		1	2			1		1	
Infr. liées à l'insolvabilité					1					1		
Total	76	45	54	44	58	60	64	59	93	111	116	51



Escroquerie



Abus de confiance et infr. apparentées



FPF/DGR/DRI/BIPOL - Statistiques policières de criminalité (date de clôture: 31/10/2025)

Les données pour les années 2001 jusqu'à 2014 ne sont plus publiées mais restent disponibles sur demande auprès du service BIPOL.
Les données pour 2025 ne concernent que le 1er semestre.

STATISTIQUES POLICIERES DE CRIMINALITE

LIEU DE PERPETRATION: COMMUNE

Chapelle-lez-Herlaimont

PARTIE II : FIGURES CRIMINELLES / PHENOMENES



Chapelle-lez-Herlaimont

FC Vol moyen de transport

	2000	2015	2016	2017	2018	2019	2020	2021	2022	2023	2024	2025
Vol de voiture	58	54	27	42	31	37	39	12	12	14	23	14
Vol de moto	2		1	3	3	2	1			1	1	3
Carjacking	5		1	1	1		3		1	2		1
Homejacking					1	1	1					
Vol dans les garages	4	4	3	3	4		1		2	1	2	2
Vol de vélomoteur	13	10	4	7	5	3	3	1	3	3	1	
Vol de vélo	10	9	4	10	4	3	8	6	2	2	5	2

FC Cambriolage

	2000	2015	2016	2017	2018	2019	2020	2021	2022	2023	2024	2025
Cambriolage dans habitation	130	205	165	191	131	86	89	60	47	34	68	30
Cambriolage ds entreprise ou commerce	28	13	16	26	8	16	10	8		1	4	1
Cambriolage ds service public ou bâtiment administ	17	17	13	6	17	12	25	5	2	6	1	
Vol au bélier	1											
Cambriolage dans bâtiment (total)	171	235	194	223	155	114	124	73	49	41	73	31



FC Vol autre

	2000	2015	2016	2017	2018	2019	2020	2021	2022	2023	2024	2025
Vol à main armée	12	5	8	9	6	3	3	3	2	2	3	3
Vol avec violence sans arme	18	19	16	14	16	17	5	5	8	11	7	6
Vol dans ou sur un véhicule	55	94	56	74	82	60	56	34	36	32	29	25
Vol d'armes et explosifs	4	5	5	7	2		2	4	1		2	1
Arrachage de sac à main	7	2	1		1			1			1	
Vol à l'arraché	9	8	6	6	4	4	2	3		2	3	2
Vol à la tire		7	6	6	7	8	1	3	2	2	1	1
Vol à l'étalage	5	9	14	13	22	10	4	22	8	21	16	15
Vol par ruse	16	19	18	7	10	5		4	4	1	8	4
Vol de métaux	1	12		3	4	7	5	2	3	6	2	
Vol sur les chantiers	9	6	6	10	8	6	2	1	9	4	3	1
Home-invasion						1						
Vol d'animaux			2	1			1					
Vol de cargaison		1	1								2	

Criminalité ICT

	2000	2015	2016	2017	2018	2019	2020	2021	2022	2023	2024	2025
Fraude de cartes de paiements	1	35	47	36	23	32	12	21	21	9	28	8
Phishing					1		1	2	2			11
Shouldersurfing		4	10	3	2		2					

FC Autre

	2000	2015	2016	2017	2018	2019	2020	2021	2022	2023	2024	2025
Violence contre les métiers d'intérêt général	2	1	3		2	2	1	3	2	1	3	1
Viol collectif		2		1								
Graffiti	1	5		9	23	3			1			2
Dégradation de voiture	7	59	50	54	72	49	41	51	57	49	51	39
Rixe au couteau			1		1	2	3		1	1		1



PH Violence intrafamiliale (VIF)

	2000	2015	2016	2017	2018	2019	2020	2021	2022	2023	2024	2025
VIF: physique, dans le couple	14	24	29	22	39	36	43	34	47	40	46	36
VIF: physique, envers des descendants	1	9	3	3	5	4	4	6	7	12	8	5
VIF: physique, envers d'autres membres	18	9	8	4	4	7	8	7	6	8	5	4
VIF: sexuelle, dans le couple			1						1		1	
VIF: sexuelle, envers des descendants		1	2	2		2	3	3				
VIF: sexuelle, envers d'autres membres	1		1									
VIF: psychique, dans le couple	23	25	30	28	39	18	19	16	35	40	37	21
VIF: psychique, envers des descendants			1			1	1		1	1		1
VIF: psychique, envers d'autres membres		2	2	1		2	1	2			5	2
VIF: économique, dans le couple	1	1	5	3	5	1	3	2	4	5	4	
VIF: économique, envers des descendants				1								
VIF: économique, envers d'autres membres	17	15	4	8	11	4	8	5	2	8	3	

PH Hormones et dopage

	2000	2015	2016	2017	2018	2019	2020	2021	2022	2023	2024	2025
Dopage humain		1					1					

PH Drogues

	2000	2015	2016	2017	2018	2019	2020	2021	2022	2023	2024	2025
Vente de cocaïne		4	2	4	11	2	7	3	5	2	3	1
Vente de drogues synthétiques					2							
Production de cannabis (culture)			1	1	1			1			1	1
Vente-traffic d'héroïne		1	1					1			1	

PH Trafic d'armes

	2000	2015	2016	2017	2018	2019	2020	2021	2022	2023	2024	2025
Commerce et production d'arme à feu et mun.		2		1		1				2		
Commerce et production d'arme non à feu									1			



PH Traite des êtres humains

	2000	2015	2016	2017	2018	2019	2020	2021	2022	2023	2024	2025
TEH - exploitation économique								1				
TEH - exploitation sexuelle	1	1					1			3	1	2

PH Violence dans l'espace public

	2000	2015	2016	2017	2018	2019	2020	2021	2022	2023	2024	2025
Violence physique (transport public)	1					1		1	3			
Violence physique (voie publique)	49	36	32	33	44	30	38	44	45	52	55	38
Violence physique (autre endroit public)			2	1					1	2	1	
Violence physique (endroit accessible au public)	7	4	3	6	10	4	10	6	6	8	5	2
Violence sexuelle (voie publique)	2	1	3		2		3	1	1	2	2	1
Violence sexuelle (endroit accessible au public)		2	2		2	2		2	3			1
Violence psychique (transport public)				1		1		2	2			
Violence psychique (voie publique)	42	24	18	16	26	21	41	30	33	28	50	33
Violence psychique (autre endroit public)	1		1	1	2	2	1		1	1		1
Violence psychique (endroit accessible au public)	4	7	7	2	6	3	4		2	3	6	2
Vol à main armée (transport public)	1											
Vol à main armée (voie publique)	8	2	3	2	4	1	1	2	1	1	1	2
Vol à main armée (autre endroit public)	1											
Vol à main armée (endroit accessible au public)	2	2	3	7	1	1		1	1	1		1
Vol avec violence sans arme (transport public)					1							
Vol avec violence sans arme (voie publique)	10	11	10	10	10	8	2	2	5	2	2	1
Vol avec violence sans arme (autre endroit public)		1										
Vol avec violence sans arme (endr. acces. au pub.)	5		2	2	1	3		2	2	1	1	1

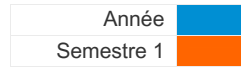


PH Autre

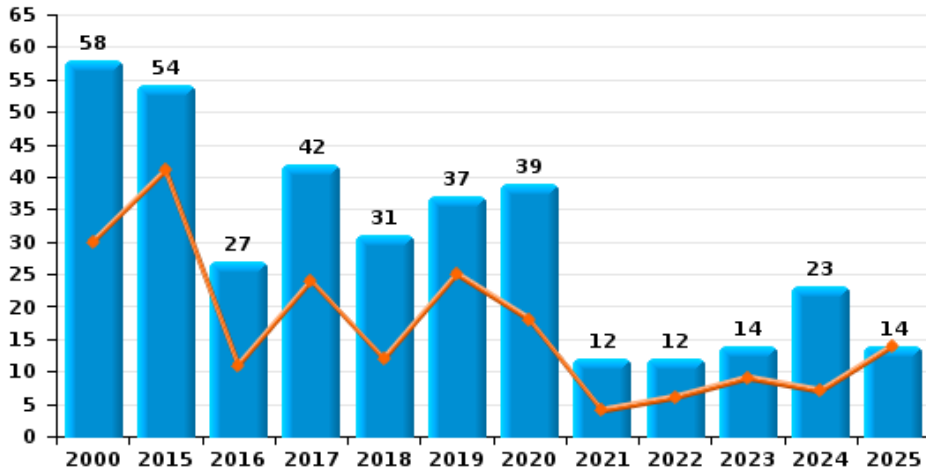
	2000	2015	2016	2017	2018	2019	2020	2021	2022	2023	2024	2025
Faux policiers	1			2	1						1	
Terrorisme, extrémisme et radicalisme									1			
Cyberharcèlement	8	35	35	19	32	34	34	22	23	29	44	37
Fraude à l'identité	2	3	7	6	6	5	9	11	15	16	22	11



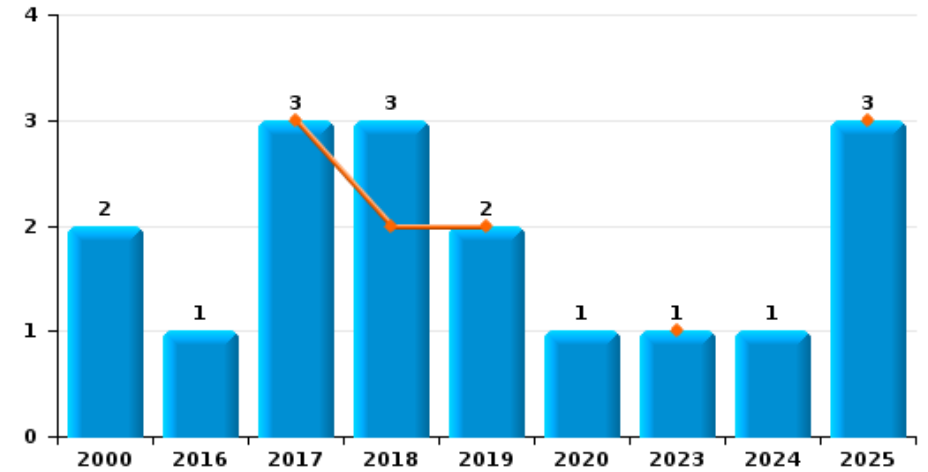
Chapelle-lez-Herlaimont



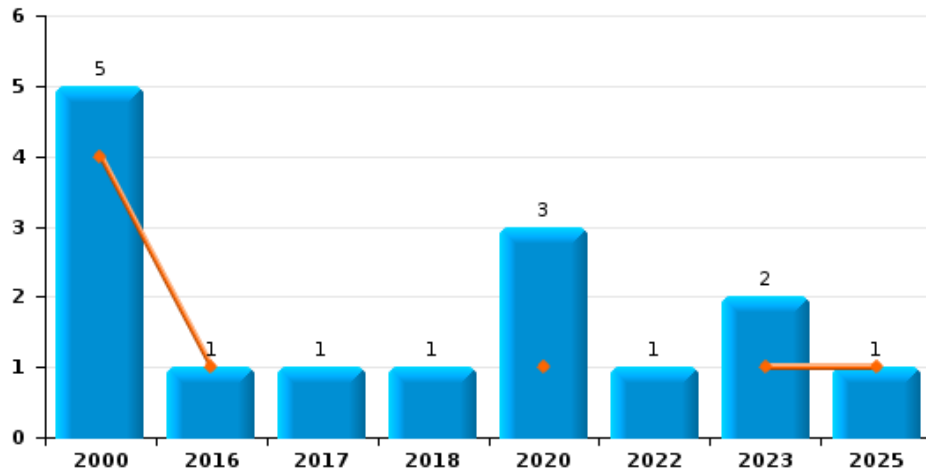
Vol de voiture



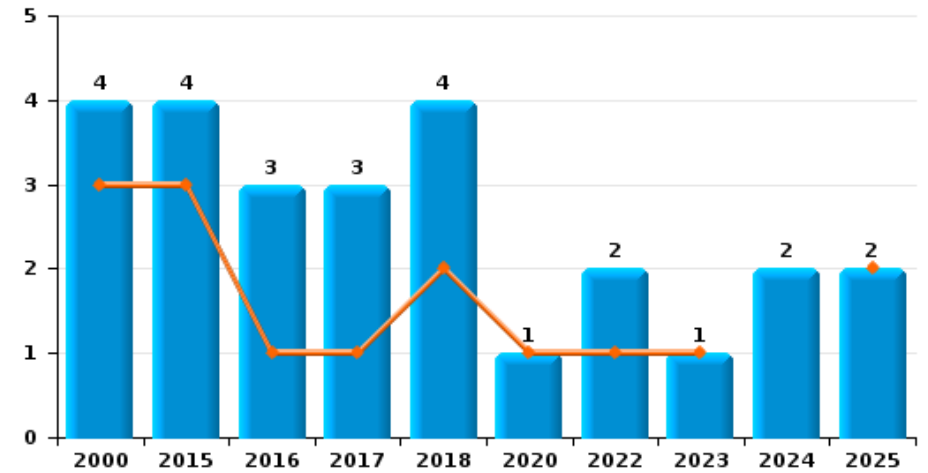
Vol de moto



Carjacking

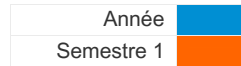


Vol dans les garages

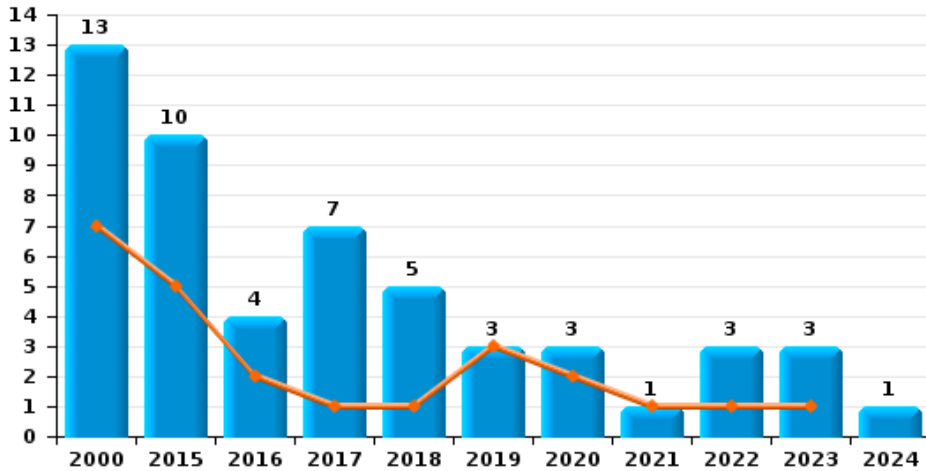




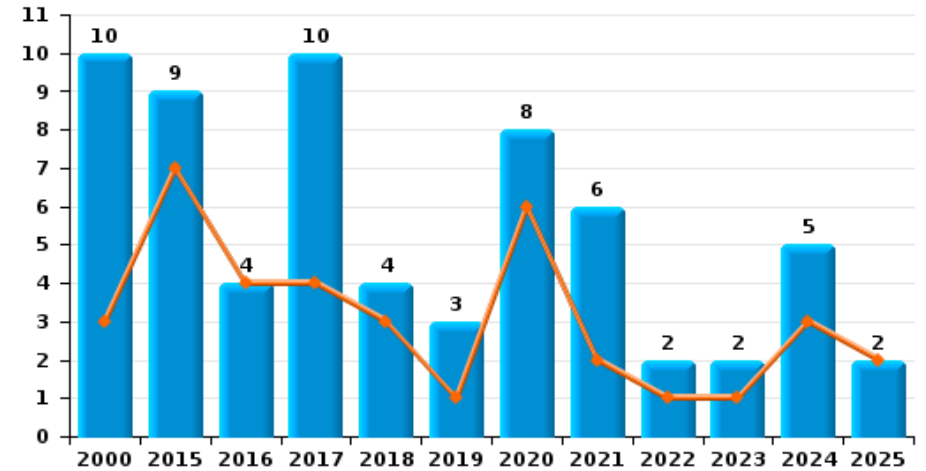
Chapelle-lez-Herlaimont



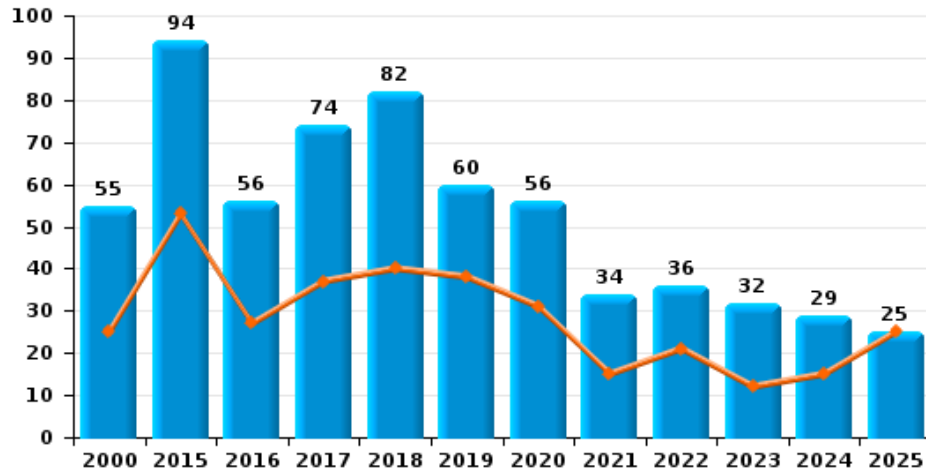
Vol de vélomoteur



Vol de vélo



Vol dans ou sur un véhicule

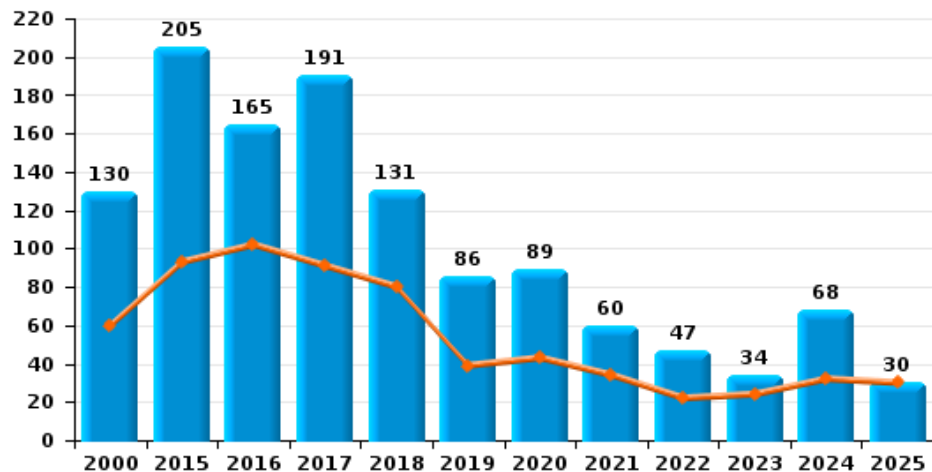




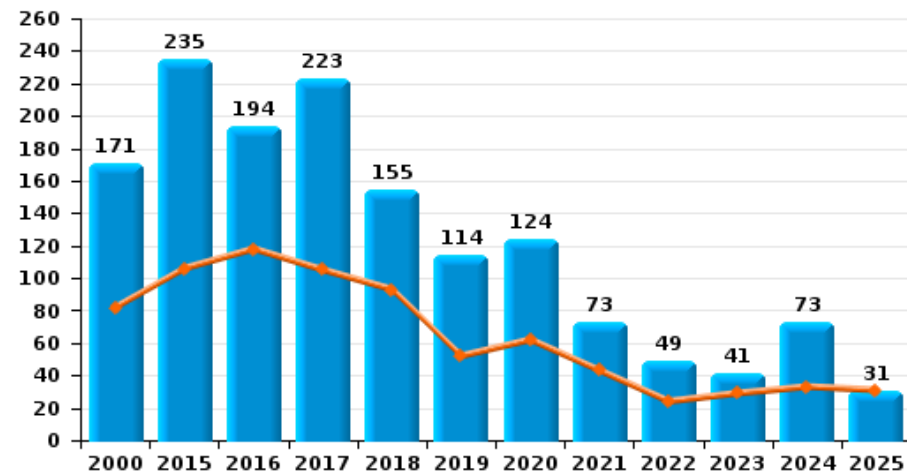
Chapelle-lez-Herlaimont



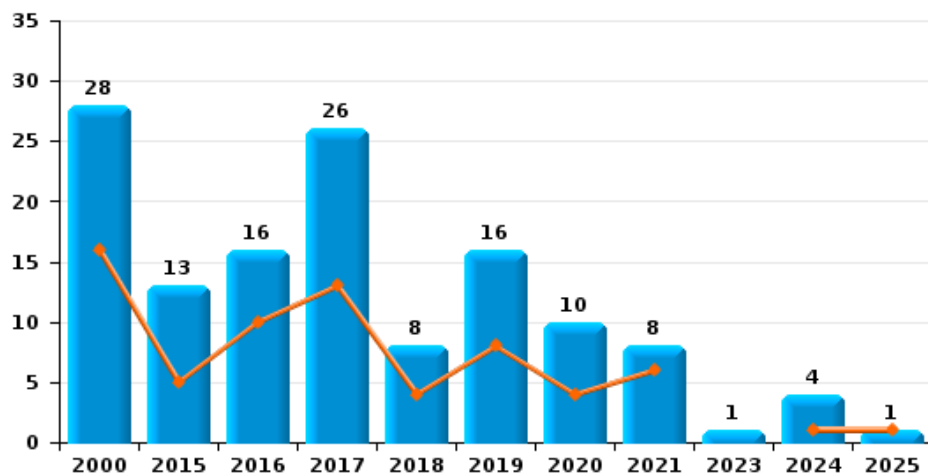
Cambrilage dans habitation



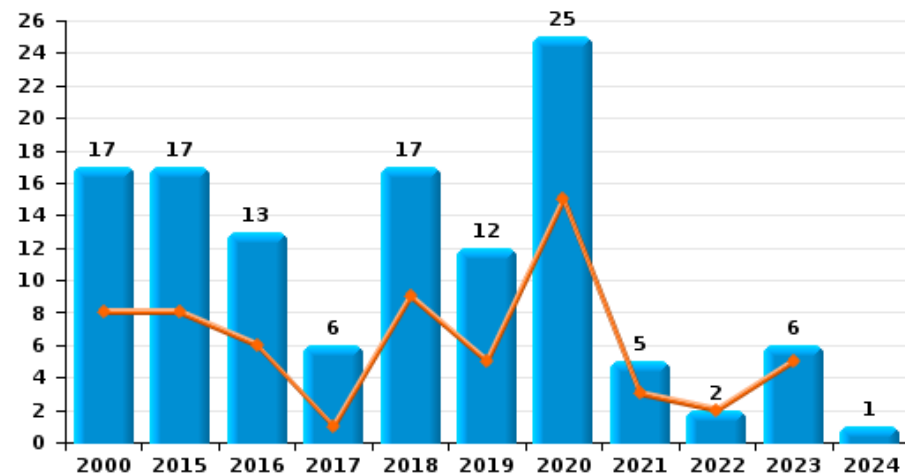
Cambrilage dans bâtiment (total)



Cambrilage ds entreprise ou commerce



Cambrilage ds service public ou bâtiment administratif

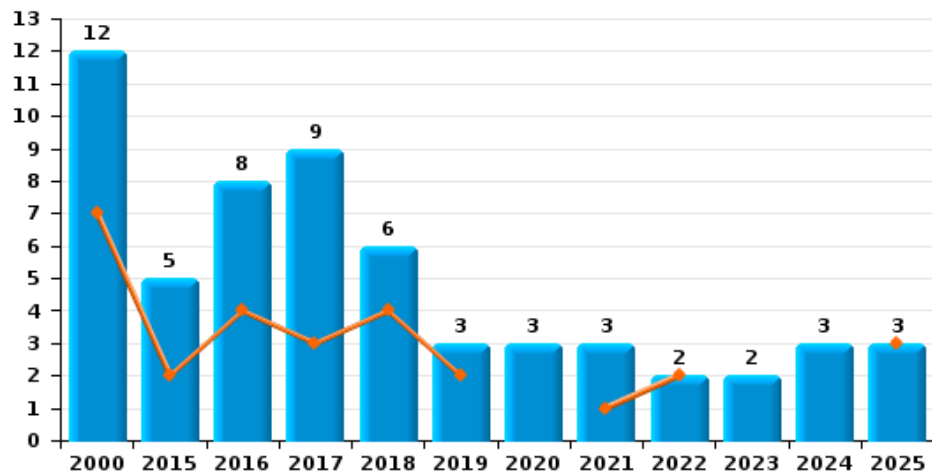




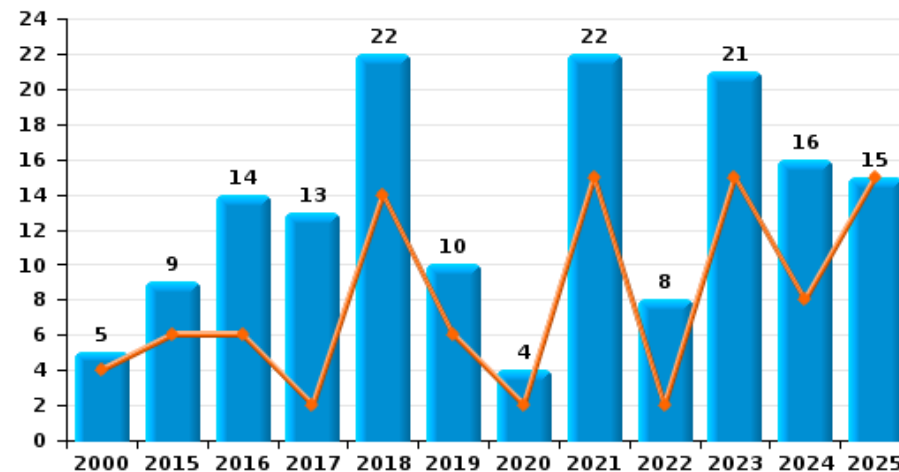
Chapelle-lez-Herlaimont

Année ■
Semestre 1 ■

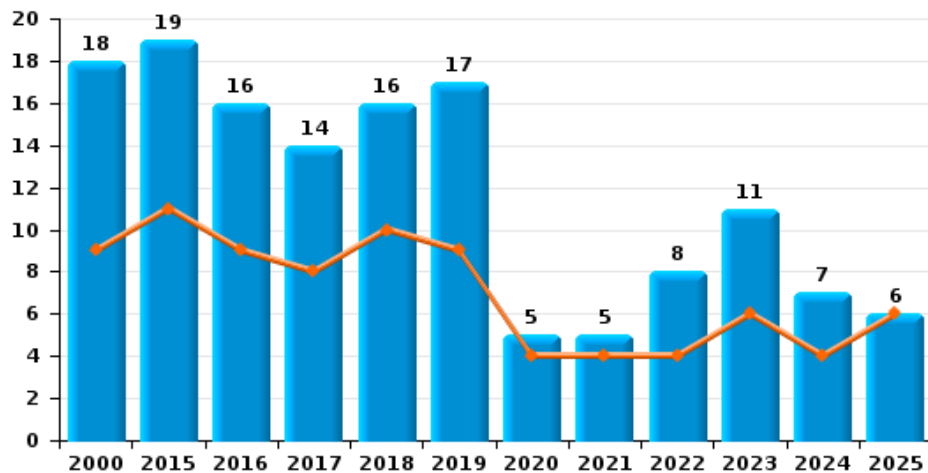
Vol à main armée



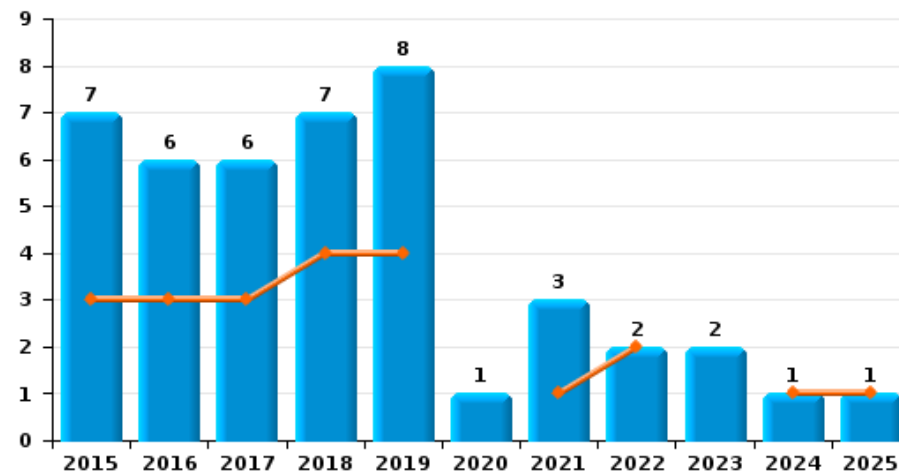
Vol à l'étalage



Vol avec violence sans arme



Vol à la tire

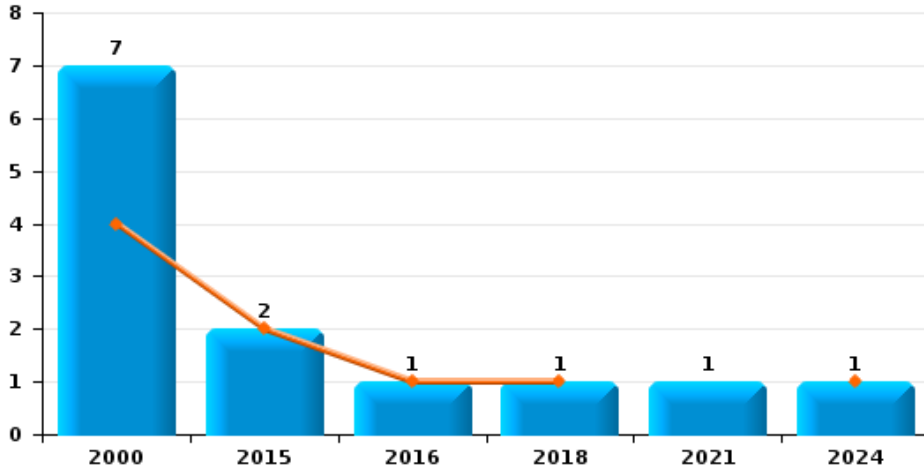




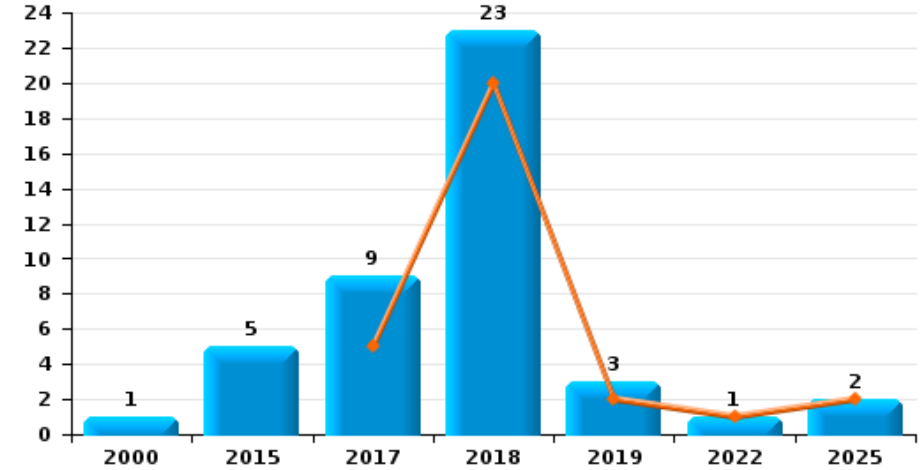
Chapelle-lez-Herlaimont

Année ■
Semestre 1 ■

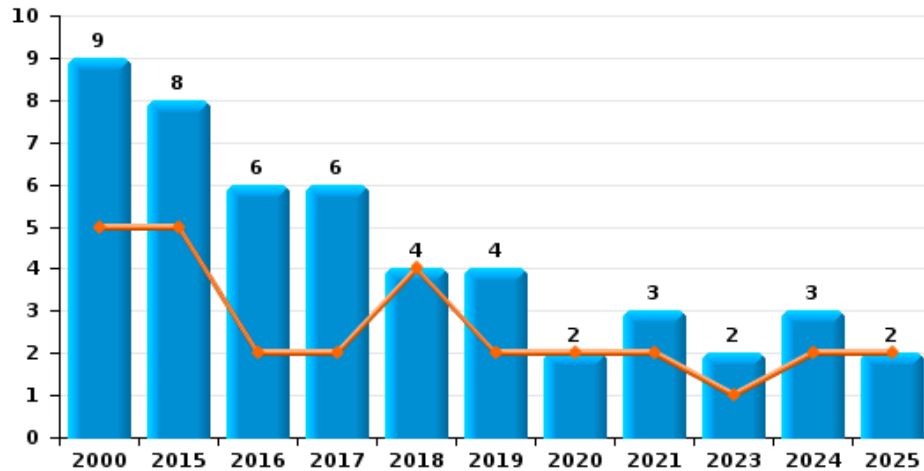
Arrachage de sac à main



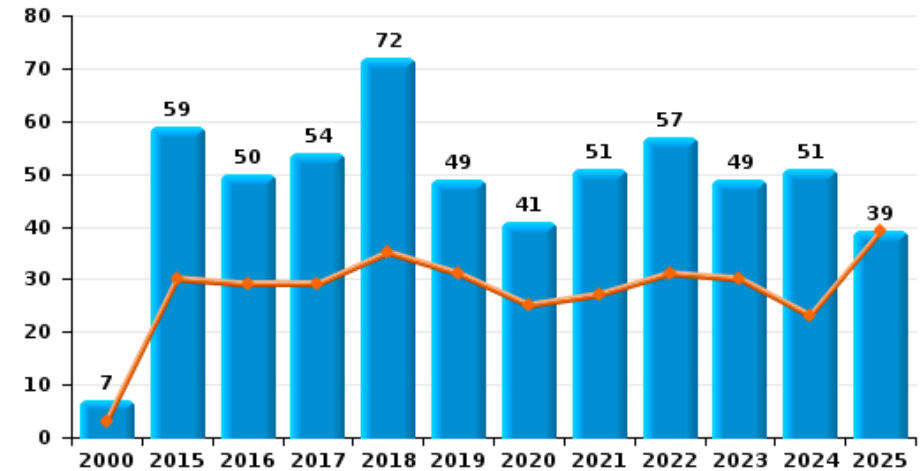
Graffiti



Vol à l'arraché



Dégradation de voiture





Chapelle-lez-Herlaimont

FC Vol moyen de transport

		2000	2015	2016	2017	2018	2019	2020	2021	2022	2023	2024	2025
Vol de voiture	Trim 1	17	20	4	11	7	11	14	3	3	5	3	4
	Trim 2	13	21	7	13	5	14	4	1	3	4	4	10
	Trim 3	15	6	9	9	9	7	10	5	4	3	7	
	Trim 4	13	7	7	9	10	5	11	3	2	2	9	
	Total	58	54	27	42	31	37	39	12	12	14	23	14
Vol de moto	Trim 1				2	1	1						1
	Trim 2				1	1	1				1		2
	Trim 3	2		1				1				1	
	Trim 4					1							
	Total	2		1	3	3	2	1			1	1	3
Carjacking	Trim 1	2									1		1
	Trim 2	2		1				1					
	Trim 3	1			1			1		1			
	Trim 4					1		1			1		
	Total	5		1	1	1		3		1	2		1
Homejacking	Trim 1							1					
	Trim 2					1	1						
	Total					1	1	1					
Vol dans les garages	Trim 1	2	2		1	1		1		1			
	Trim 2	1	1	1		1					1		2
	Trim 3	1			2	2							
	Trim 4		1	2						1		2	
	Total	4	4	3	3	4		1		2	1	2	2



FC Vol moyen de transport

		2000	2015	2016	2017	2018	2019	2020	2021	2022	2023	2024	2025
Vol de vélomoteur	Trim 1			1	1		3	1		1			
	Trim 2	7	5	1		1		1	1		1		
	Trim 3	5	4	2	4	1				1	1		
	Trim 4	1	1		2	3		1		1	1	1	
	Total	13	10	4	7	5	3	3	1	3	3	1	
Vol de vélo	Trim 1	2	1	3	1	1		3		1			1
	Trim 2	1	6	1	3	2	1	3	2		1	3	1
	Trim 3	6	2		3		2	2	3	1	1	1	
	Trim 4	1			3	1			1			1	
	Total	10	9	4	10	4	3	8	6	2	2	5	2



FC Cambriolage

		2000	2015	2016	2017	2018	2019	2020	2021	2022	2023	2024	2025
Cambriolage dans habitation	Trim 1	32	51	58	56	38	18	29	19	13	10	13	18
	Trim 2	28	42	44	35	42	21	14	15	9	14	19	12
	Trim 3	31	32	24	41	29	23	15	12	14	6	9	
	Trim 4	39	80	39	59	22	24	31	14	11	4	27	
	Total	130	205	165	191	131	86	89	60	47	34	68	30
Cambriolage ds entreprise ou commerce	Trim 1	8	2	5	7	4	3	3	2				1
	Trim 2	8	3	5	6		5	1	4			1	
	Trim 3	7	3	3	7	3		3	1			1	
	Trim 4	5	5	3	6	1	8	3	1		1	2	
	Total	28	13	16	26	8	16	10	8		1	4	1
Cambriolage ds service public ou bâtiment administ	Trim 1		4	2	1	5	4	13	2	2	3		
	Trim 2	8	4	4		4	1	2	1		2		
	Trim 3	1	5		1	6		9	2		1		
	Trim 4	8	4	7	4	2	7	1				1	
	Total	17	17	13	6	17	12	25	5	2	6	1	
Vol au bélier	Trim 4	1											
Total	1												
Cambriolage dans bâtiment (total)	Trim 1	39	57	65	64	47	25	45	23	15	13	13	19
	Trim 2	43	49	53	41	46	27	17	20	9	16	20	12
	Trim 3	37	40	27	49	37	23	27	15	14	7	10	
	Trim 4	52	89	49	69	25	39	35	15	11	5	30	
	Total	171	235	194	223	155	114	124	73	49	41	73	31



FC Vol autre

		2000	2015	2016	2017	2018	2019	2020	2021	2022	2023	2024	2025
Vol à main armée	Trim 1	5		3		4	2		1	2			2
	Trim 2	2	2	1	3								1
	Trim 3	5	1	2	2	1		2	1			2	
	Trim 4		2	2	4	1	1	1	1		2	1	
	Total	12	5	8	9	6	3	3	3	2	2	3	3
Vol avec violence sans arme	Trim 1	2	3	3	4	5	5	3		3	3	3	4
	Trim 2	7	8	6	4	5	4	1	4	1	3	1	2
	Trim 3	2	6	5	4	2	5			2	4	1	
	Trim 4	7	2	2	2	4	3	1	1	2	1	2	
	Total	18	19	16	14	16	17	5	5	8	11	7	6
Vol dans ou sur un véhicule	Trim 1	15	23	11	21	15	17	24	7	9	4	8	11
	Trim 2	10	30	16	16	25	21	7	8	12	8	7	14
	Trim 3	12	19	12	17	27	6	13	12	7	12	5	
	Trim 4	18	22	17	20	15	16	12	7	8	8	9	
	Total	55	94	56	74	82	60	56	34	36	32	29	25
Vol d'armes et explosifs	Trim 1	1	3		2			1	1	1			
	Trim 2		2	1	2	1							1
	Trim 3			2		1			1			1	
	Trim 4	3		2	3			1	2			1	
	Total	4	5	5	7	2		2	4	1		2	1
Arrachage de sac à main	Trim 1											1	
	Trim 2	4	2	1		1							
	Trim 3	1											
	Trim 4	2							1				
	Total	7	2	1		1			1			1	



FC Vol autre

		2000	2015	2016	2017	2018	2019	2020	2021	2022	2023	2024	2025
Vol à l'arraché	Trim 1	1	1		1	1	1	1			1	2	
	Trim 2	4	4	2	1	3	1	1	2				2
	Trim 3	1	3	2	3		1				1		
	Trim 4	3		2	1		1		1			1	
	Total	9	8	6	6	4	4	2	3		2	3	2
Vol à la tire	Trim 1		2	2	3	3	2			2		1	
	Trim 2		1	1		1	2		1				1
	Trim 3		4	1	1	1	2		1		2		
	Trim 4			2	2	2	2	1	1				
	Total		7	6	6	7	8	1	3	2	2	1	1
Vol à l'étalage	Trim 1	4	2	3		6	3		5	1	10	6	8
	Trim 2		4	3	2	8	3	2	10	1	5	2	7
	Trim 3			3	6	7	2	2	5	5	3	7	
	Trim 4	1	3	5	5	1	2		2	1	3	1	
	Total	5	9	14	13	22	10	4	22	8	21	16	15
Vol par ruse	Trim 1	6	9	3		5	1		1	2		4	2
	Trim 2	2	5	6	2	2			1		1	1	2
	Trim 3	5	2	4	3	1	3		2	2		2	
	Trim 4	3	3	5	2	2	1					1	
	Total	16	19	18	7	10	5		4	4	1	8	4
Vol de métaux	Trim 1		4		1	1	4	5		2	3		
	Trim 2		4			1	1				1		
	Trim 3	1	2		1	1			2		2	1	
	Trim 4		2		1	1	2			1		1	
	Total	1	12		3	4	7	5	2	3	6	2	



FC Vol autre

		2000	2015	2016	2017	2018	2019	2020	2021	2022	2023	2024	2025
Vol sur les chantiers	Trim 1	2	1	1	5	5			1	3	1	2	
	Trim 2	4	3	1	1	2	3			1	2		1
	Trim 3	2	2	4	1		1			2			
	Trim 4	1			3	1	2	2		3	1	1	
	Total	9	6	6	10	8	6	2	1	9	4	3	1
Home-invasion	Trim 1						1						
Total							1						
Vol d'animaux	Trim 1				1			1					
	Trim 2												
	Trim 3												
	Total			2	1			1					
Vol de cargaison	Trim 1											1	
	Trim 3											1	
	Trim 4		1	1									
	Total		1	1								2	



Criminalité ICT

		2000	2015	2016	2017	2018	2019	2020	2021	2022	2023	2024	2025
Fraude de cartes de paiements	Trim 1		5	8	12	10	4	6	1	4		2	2
	Trim 2		8	9	12	7	7	1		5	5	15	6
	Trim 3	1	12	7	3	2	4	5	9	7	1	7	
	Trim 4		10	23	9	4	17		11	5	3	4	
Total		1	35	47	36	23	32	12	21	21	9	28	8
Phishing	Trim 1									1			3
	Trim 2												8
	Trim 3				1		1	1					
	Trim 4								1	1			
Total					1		1	2	2				11
Shouldersurfing	Trim 1		1	1	2	1		2					
	Trim 2		3	4	1								
	Trim 4			5		1							
	Total			4	10	3	2		2				



FC Autre

		2000	2015	2016	2017	2018	2019	2020	2021	2022	2023	2024	2025
Violence contre les métiers d'intérêt général	Trim 1	1		3		1		1	3		1		1
	Trim 2	1					1			2		1	
	Trim 3		1			1						1	
	Trim 4						1					1	
Total		2	1	3		2	2	1	3	2	1	3	1
Viol collectif	Trim 4		2		1								
Total			2		1								
Graffiti	Trim 1				2	15	1						1
	Trim 2				3	5	1			1			1
	Trim 3	1	4		4	2							
	Trim 4		1			1	1						
Total		1	5		9	23	3			1			2
Dégradation de voiture	Trim 1		17	17	17	16	22	15	14	19	20	13	14
	Trim 2	3	13	12	12	19	9	10	13	12	10	10	25
	Trim 3	2	13	9	10	17	4	7	10	15	11	17	
	Trim 4	2	16	12	15	20	14	9	14	11	8	11	
Total		7	59	50	54	72	49	41	51	57	49	51	39
Rixe au couteau	Trim 1						1			1			
	Trim 2						1	3			1		1
	Trim 3			1									
	Trim 4					1							
Total				1		1	2	3		1	1		1



PH Violence intrafamiliale (VIF)

		2000	2015	2016	2017	2018	2019	2020	2021	2022	2023	2024	2025
VIF: physique, dans le couple	Trim 1	3	4	11	2	9	6	7	7	14	7	11	18
	Trim 2	3	10	9	4	14	7	8	9	9	11	10	18
	Trim 3	7	7	5	6	8	11	17	14	16	11	13	
	Trim 4	1	3	4	10	8	12	11	4	8	11	12	
	Total	14	24	29	22	39	36	43	34	47	40	46	36
VIF: physique, envers des descendants	Trim 1		1	1		1	2		2	2	3		3
	Trim 2	1	3	1	1	2	2	2	2	5	3	3	2
	Trim 3		4	1		1		2	2		4	5	
	Trim 4		1		2	1					2		
	Total	1	9	3	3	5	4	4	6	7	12	8	5
VIF: physique, envers d'autres membres	Trim 1	4	4	1	1	2	4		1	1		1	3
	Trim 2	9	1	3	2	2	1	3	2	3	5		1
	Trim 3	3		3	1		1	4	3	1		2	
	Trim 4	2	4	1			1	1	1	1	3	2	
	Total	18	9	8	4	4	7	8	7	6	8	5	4
VIF: sexuelle, dans le couple	Trim 3			1						1			
	Trim 4											1	
	Total			1						1		1	
VIF: sexuelle, envers des descendants	Trim 1						1	1					
	Trim 2		1	2	1			1	2				
	Trim 3						1		1				
	Trim 4				1			1					
	Total		1	2	2		2	3	3				
VIF: sexuelle, envers d'autres membres	Trim 1			1									
	Trim 4	1											
	Total	1		1									



PH Violence intrafamiliale (VIF)

		2000	2015	2016	2017	2018	2019	2020	2021	2022	2023	2024	2025
VIF: psychique, dans le couple	Trim 1	2	8	9	8	14	5	4	5	6	17	9	6
	Trim 2	8	6	5	3	8	7	2	2	5	9	10	15
	Trim 3	7	4	5	10	11	3	6	2	11	7	9	
	Trim 4	6	7	11	7	6	3	7	7	13	7	9	
	Total	23	25	30	28	39	18	19	16	35	40	37	21
VIF: psychique, envers des descendants	Trim 1			1							1		
	Trim 2						1	1					1
	Trim 3									1			
	Total			1			1	1		1	1		1
VIF: psychique, envers d'autres membres	Trim 1							1				1	1
	Trim 2		1	1	1		1		1			1	1
	Trim 3		1	1								2	
	Trim 4						1		1			1	
	Total		2	2	1		2	1	2			5	2
VIF: économique, dans le couple	Trim 1			2	1	1	1	1	1	1	1	1	
	Trim 2			1		3			1	2			
	Trim 3	1	1	2	1			2			3	3	
	Trim 4				1	1				1	1		
	Total	1	1	5	3	5	1	3	2	4	5	4	
VIF: économique, envers des descendants	Trim 2				1								
Total				1									
VIF: économique, envers d'autres membres	Trim 1	6	1	2	1	3	1	3			5	2	
	Trim 2	6	6	1		3		2	1	2			
	Trim 3	3	1	1	6	4	1	1	2		1	1	
	Trim 4	2	7		1	1	2	2	2		2		
	Total	17	15	4	8	11	4	8	5	2	8	3	



PH Hormones et dopage

		2000	2015	2016	2017	2018	2019	2020	2021	2022	2023	2024	2025
Dopage humain	Trim 1		1					1					
	Total		1					1					



PH Drogues

		2000	2015	2016	2017	2018	2019	2020	2021	2022	2023	2024	2025
Vente de cocaïne	Trim 1		3		2	4	1	1	1	3	1	1	1
	Trim 2					4	1					1	
	Trim 3		1	1	1			4	1	2		1	
	Trim 4			1	1	3		2	1		1		
Total			4	2	4	11	2	7	3	5	2	3	1
Vente de drogues synthétiques	Trim 1					2							
Total						2							
Production de cannabis (culture)	Trim 1			1									1
	Trim 2					1							
	Trim 3								1				
	Trim 4				1							1	
Total				1	1	1			1			1	1
Vente-traffic d héroïne	Trim 1		1										
	Trim 2											1	
	Trim 3			1									
	Trim 4								1				
Total			1	1					1			1	



PH Trafic d'armes

		2000	2015	2016	2017	2018	2019	2020	2021	2022	2023	2024	2025
Commerce et production d'arme à feu et mun.	Trim 3		1		1		1				2		
	Trim 4		1										
	Total		2		1		1				2		
Commerce et production d'arme non à feu	Trim 1									1			
	Total									1			



PH Traite des êtres humains

		2000	2015	2016	2017	2018	2019	2020	2021	2022	2023	2024	2025
TEH - exploitation économique	Trim 4								1				
	Total								1				
TEH - exploitation sexuelle	Trim 1	1						1			1	1	2
	Trim 2										1		
	Trim 3		1										
	Trim 4										1		
Total		1	1					1			3	1	2



PH Violence dans l'espace public

		2000	2015	2016	2017	2018	2019	2020	2021	2022	2023	2024	2025
Violence physique (transport public)	Trim 1	1							1	1			
	Trim 2									1			
	Trim 3									1			
	Trim 4						1						
	Total	1					1		1	3			
Violence physique (voie publique)	Trim 1	12	8	12	8	10	6	6	12	13	11	15	17
	Trim 2	18	11	6	11	13	5	7	10	12	22	17	21
	Trim 3	12	8	12	10	14	10	18	18	14	12	10	
	Trim 4	7	9	2	4	7	9	7	4	6	7	13	
	Total	49	36	32	33	44	30	38	44	45	52	55	38
Violence physique (autre endroit public)	Trim 1			1	1						1		
	Trim 2			1						1	1		
	Trim 3												
	Trim 4											1	
	Total			2	1					1	2	1	
Violence physique (endroit accessible au public)	Trim 1	3	2	2		3	1	3		2	3	2	2
	Trim 2	2		1	1	3	1	1	2	2	1	1	
	Trim 3				2	1	2	4	2	1	3	1	
	Trim 4	2	2		3	3		2	2	1	1	1	
	Total	7	4	3	6	10	4	10	6	6	8	5	2
Violence sexuelle (voie publique)	Trim 1		1	1				1					
	Trim 2	1		1					1		2		1
	Trim 3	1		1		2		2		1		1	
	Trim 4											1	
	Total	2	1	3		2		3	1	1	2	2	1
Violence sexuelle (endroit accessible au public)	Trim 1								1				1
	Trim 2			1						1			
	Trim 3			1		1	2		1	1			
	Trim 4		2			1				1			
	Total		2	2		2	2		2	3			1



PH Violence dans l'espace public

		2000	2015	2016	2017	2018	2019	2020	2021	2022	2023	2024	2025
Violence psychique (transport public)	Trim 1				1								
	Trim 2								1				
	Trim 3						1			2			
	Trim 4								1				
	Total				1		1		2	2			
Violence psychique (voie publique)	Trim 1	8	4	4	5	6	7	9	5	9	6	14	12
	Trim 2	15	3	6	4	7	4	9	10	9	7	14	21
	Trim 3	14	6	6	1	8	6	14	8	12	6	14	
	Trim 4	5	11	2	6	5	4	9	7	3	9	8	
	Total	42	24	18	16	26	21	41	30	33	28	50	33
Violence psychique (autre endroit public)	Trim 1	1					1	1					
	Trim 2					1				1	1		1
	Trim 3				1	1							
	Trim 4			1			1						
	Total	1		1	1	2	2	1		1	1		1
Violence psychique (endroit accessible au public)	Trim 1	1	2	2		4		3			1	2	
	Trim 2	1	1	1			1				1	2	2
	Trim 3		2	3	1	1	2			2		2	
	Trim 4	2	2	1	1	1		1			1		
	Total	4	7	7	2	6	3	4		2	3	6	2
Vol à main armée (transport public)	Trim 3	1											
Total	1												
Vol à main armée (voie publique)	Trim 1	3		1		2	1		1	1			1
	Trim 2	2	1										1
	Trim 3	3		2	1	1		1	1			1	
	Trim 4		1		1	1					1		
	Total	8	2	3	2	4	1	1	2	1	1	1	2



PH Violence dans l'espace public

		2000	2015	2016	2017	2018	2019	2020	2021	2022	2023	2024	2025
Vol à main armée (autre endroit public)	Trim 3	1											
	Total	1											
Vol à main armée (endroit accessible au public)	Trim 1	2		2		1				1			1
	Trim 2		1		3								
	Trim 3				1								
	Trim 4		1	1	3		1		1		1		
Total	2	2	3	7	1	1			1	1	1		1
Vol avec violence sans arme (transport public)	Trim 1					1							
	Total					1							
Vol avec violence sans arme (voie publique)	Trim 1	1	2	1	2	3	3			2		2	
	Trim 2	5	5	4	4	3	2	1	1	1			1
	Trim 3		3	3	2	1	2			1	1		
	Trim 4	4	1	2	2	3	1	1	1	1	1		
Total	10	11	10	10	10	8	2	2	5	2	2		1
Vol avec violence sans arme (autre endroit public)	Trim 2		1										
	Total		1										
Vol avec violence sans arme (endr. acces. au pub.)	Trim 1	1		1	1		2			1			1
	Trim 2	2		1					2			1	
	Trim 3	2			1					1	1		
	Trim 4					1	1						
Total	5		2	2	1	3		2	2	1	1		1



PH Autre

		2000	2015	2016	2017	2018	2019	2020	2021	2022	2023	2024	2025
Faux policiers	Trim 1					1						1	
	Trim 2	1			1								
	Trim 4				1								
	Total	1			2	1						1	
Terrorisme, extrémisme et radicalisme	Trim 4									1			
Total										1			
Cyberharcèlement	Trim 1	2	6	9	10	6	8	6	6	9	8	10	13
	Trim 2	4	8	9	5	10	14	4	5	3	5	15	24
	Trim 3	1	10	9	3	12	6	12	3	5	5	12	
	Trim 4	1	11	8	1	4	6	12	8	6	11	7	
	Total	8	35	35	19	32	34	34	22	23	29	44	37
Fraude à l'identité	Trim 1			2	3	3	2	3	3		5	5	7
	Trim 2	1	1	1		2	3	2	4	5	4	7	4
	Trim 3		2	3	1				3	6	3	7	
	Trim 4	1		1	2	1		4	1	4	4	3	
	Total	2	3	7	6	6	5	9	11	15	16	22	11



Chapelle-lez-Herlaimont

2024

FC Vol moyen de transport

	Jan	Mar	Avr	Mai	Juin	Juil	Août	Sep	Nov	Déc	Total
Vol de voiture	1	2	2	2		2	2	3	5	4	23
Vol de moto								1			1
Vol dans les garages										2	2
Vol de vélomoteur										1	1
Vol de vélo			1		2	1				1	5

FC Cambriolage

	Jan	Fév	Mar	Avr	Mai	Juin	Juil	Août	Sep	Oct	Nov	Déc	Total
Cambriolage dans habitation	5	4	4	11	4	4	6	1	2	6	8	13	68
Cambriolage ds entreprise ou commerce					1				1		2		4
Cambriolage ds service public ou bâtiment administ												1	1
Cambriolage dans bâtiment (total)	5	4	4	11	5	4	6	1	3	6	10	14	73



FC Vol autre

	Jan	Fév	Mar	Avr	Mai	Juin	Juil	Août	Sep	Oct	Nov	Déc	Total
Vol à main armée							1		1			1	3
Vol avec violence sans arme	1	1	1			1	1				1	1	7
Vol dans ou sur un véhicule	3	5		2	4	1	2	1	2	2	2	5	29
Vol d'armes et explosifs									1	1			2
Arrachage de sac à main			1										1
Vol à l'arraché	1		1									1	3
Vol à la tire			1										1
Vol à l'étalage	2	1	3		2		1	3	3			1	16
Vol par ruse		3	1		1		1		1		1		8
Vol de métaux								1				1	2
Vol sur les chantiers		2								1			3
Vol de cargaison	1						1						2

Criminalité ICT

	Jan	Mar	Avr	Mai	Juin	Août	Sep	Nov	Total
Fraude de cartes de paiements	1	1	13	1	1	5	2	4	28

FC Autre

	Jan	Fév	Mar	Avr	Mai	Juin	Juil	Août	Sep	Oct	Nov	Déc	Total
Violence contre les métiers d'intérêt général				1			1				1		3
Dégradation de voiture	2	3	8	1	7	2	4	6	7	1	7	3	51



PH Violence intrafamiliale (VIF)

	Jan	Fév	Mar	Avr	Mai	Juin	Juil	Août	Sep	Oct	Nov	Déc	Total
VIF: physique, dans le couple	2	7	2	6	1	3	8	4	1	7	1	4	46
VIF: physique, envers des descendants						3	1	1	3				8
VIF: physique, envers d'autres membres		1						1	1	2			5
VIF: sexuelle, dans le couple										1			1
VIF: psychique, dans le couple	4	2	3	2	2	6	5	3	1	4	2	3	37
VIF: psychique, envers d'autres membres			1		1			2				1	5
VIF: économique, dans le couple	1						1	1	1				4
VIF: économique, envers d'autres membres		1	1						1				3

PH Drogues

	Fév	Avr	Juil	Oct	Total
Vente de cocaïne	1	1	1		3
Production de cannabis (culture)				1	1
Vente-traffic d héroïne		1			1

PH Traite des êtres humains

	Jan	Total
TEH - exploitation sexuelle	1	1



PH Violence dans l'espace public

	Jan	Fév	Mar	Avr	Mai	Juin	Juil	Août	Sep	Oct	Nov	Déc	Total
Violence physique (voie publique)	6	5	4	6	5	6	6		4	4	3	6	55
Violence physique (autre endroit public)												1	1
Violence physique (endroit accessible au public)			2		1		1			1			5
Violence sexuelle (voie publique)								1		1			2
Violence psychique (voie publique)	5	4	5	6	2	6	6	5	3	5	3		50
Violence psychique (endroit accessible au public)		1	1	1	1		1	1					6
Vol à main armée (voie publique)									1				1
Vol avec violence sans arme (voie publique)	1		1										2
Vol avec violence sans arme (endr. acces. au pub.)						1							1

PH Autre

	Jan	Fév	Mar	Avr	Mai	Juin	Juil	Août	Sep	Oct	Nov	Déc	Total
Faux policiers		1											1
Cyberharcèlement	3	5	2	6	6	3	2	8	2	1	3	3	44
Fraude à l'identité	2	1	2	3	1	3	1	4	2		2	1	22



2025

FC Vol moyen de transport

	Jan	Fév	Mar	Avr	Mai	Juin	Total
Vol de voiture	1		3	2	5	3	14
Vol de moto			1	1	1		3
Carjacking			1				1
Vol dans les garages					1	1	2
Vol de vélo		1			1		2

FC Cambriolage

	Jan	Fév	Mar	Avr	Mai	Juin	Total
Cambriolage dans habitation	6	6	6	4	4	4	30
Cambriolage ds entreprise ou commerce			1				1
Cambriolage dans bâtiment (total)	6	6	7	4	4	4	31

FC Vol autre

	Jan	Fév	Mar	Avr	Mai	Juin	Total
Vol à main armée	1		1	1			3
Vol avec violence sans arme	3		1	1	1		6
Vol dans ou sur un véhicule	2	6	3	5	6	3	25
Vol d'armes et explosifs					1		1
Vol à l'arraché					1	1	2
Vol à la tire				1			1
Vol à l'étalage	3	1	4	6		1	15
Vol par ruse	1		1	1		1	4
Vol sur les chantiers				1			1



Criminalité ICT

	Jan	Fév	Mar	Avr	Mai	Juin	Total
Fraude de cartes de paiements	2			3	2	1	8
Phishing		1	2	5	3		11

FC Autre

	Jan	Fév	Mar	Avr	Mai	Juin	Total
Violence contre les métiers d'intérêt général			1				1
Graffiti	1				1		2
Dégradation de voiture	3	5	6	14	5	6	39
Rixe au couteau					1		1

PH Violence intrafamiliale (VIF)

	Jan	Fév	Mar	Avr	Mai	Juin	Total
VIF: physique, dans le couple	7	3	8	7	5	6	36
VIF: physique, envers des descendants	1	1	1		2		5
VIF: physique, envers d'autres membres	2		1		1		4
VIF: psychique, dans le couple	2	2	2	7	4	4	21
VIF: psychique, envers des descendants				1			1
VIF: psychique, envers d'autres membres			1	1			2

PH Drogues

	Fév	Mar	Total
Vente de cocaïne	1		1
Production de cannabis (culture)		1	1

PH Traite des êtres humains

	Fév	Total
TEH - exploitation sexuelle	2	2



PH Violence dans l'espace public

	Jan	Fév	Mar	Avr	Mai	Juin	Total
Violence physique (voie publique)	6	4	7	7	8	6	38
Violence physique (endroit accessible au public)	1		1				2
Violence sexuelle (voie publique)				1			1
Violence sexuelle (endroit accessible au public)			1				1
Violence psychique (voie publique)	5	1	6	10	5	6	33
Violence psychique (autre endroit public)					1		1
Violence psychique (endroit accessible au public)					1	1	2
Vol à main armée (voie publique)			1	1			2
Vol à main armée (endroit accessible au public)	1						1
Vol avec violence sans arme (voie publique)					1		1
Vol avec violence sans arme (endr. acces. au pub.)	1						1

PH Autre

	Jan	Fév	Mar	Avr	Mai	Juin	Total
Cyberharcèlement	1	2	10	8	8	8	37
Fraude à l'identité	4	1	2	2	1	1	11

STATISTIQUES POLICIERES DE CRIMINALITE

LIEU DE PERPETRATION: COMMUNE

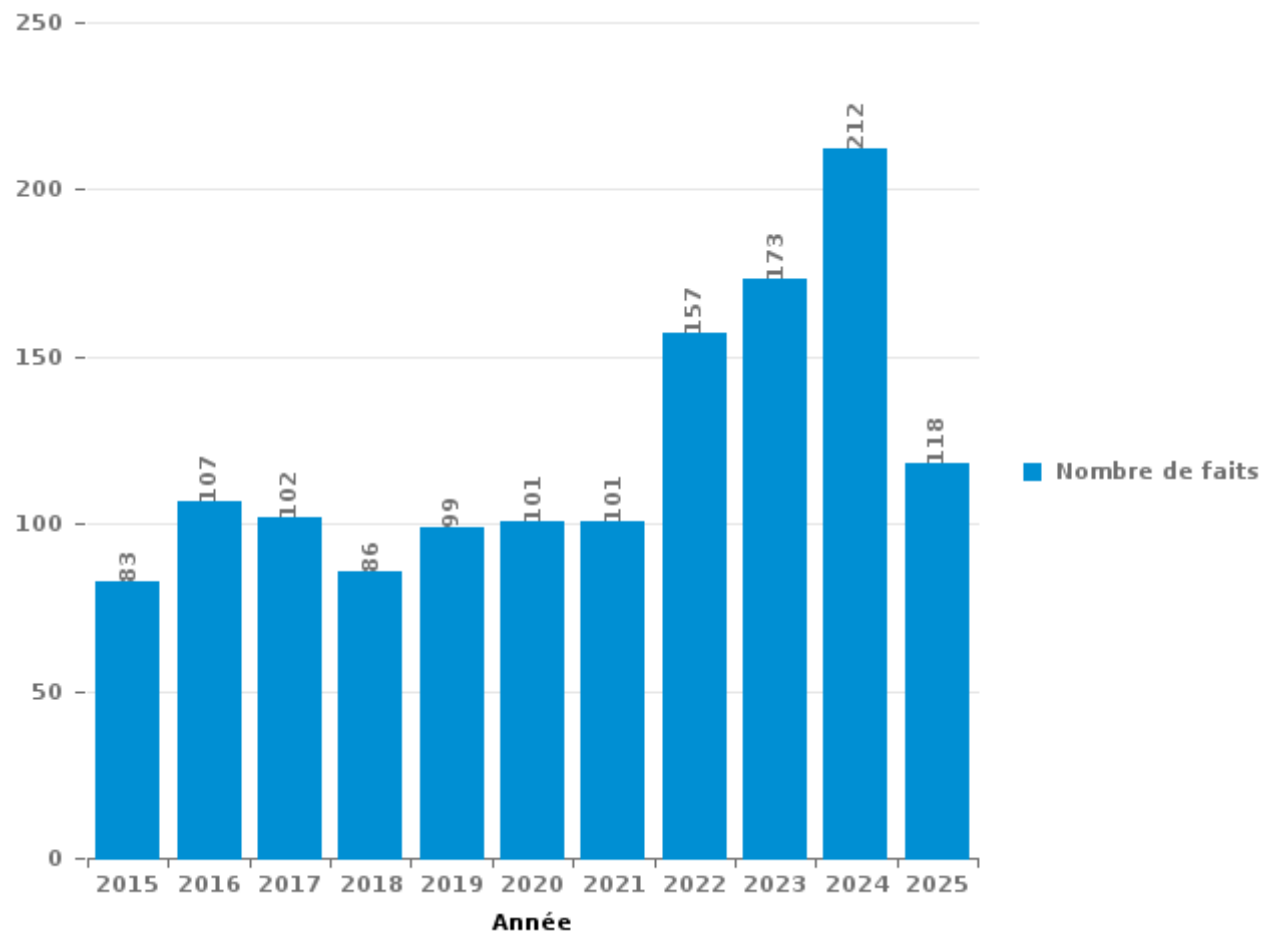
Chapelle-lez-Herlaimont

PARTIE III : ICT



Chapelle-lez-Herlaimont

Nombre total de délits avec un élément ICT/online, depuis 2015





Criminalité ICT/online au sens strict

Infractions (exhaustif)

	2015	2016	2017	2018	2019	2020	2021	2022	2023	2024	2025
Criminalité informatique: Faux en informatique:			3	1				1	2		1
Criminalité informatique: Fraude informatique:	41	54	53	31	37	29	39	60	63	68	36
Criminalité informatique: Hacking:	2	1	1	2	2	2		3	2	7	
Criminalité informatique: Sabotage:									1		
Total:	43	55	57	34	39	31	39	64	68	75	37

Figures criminelles (à considérer spécifiquement – ne pas additionner avec d'autres éléments – risque de double comptage!)

	2015	2016	2017	2018	2019	2020	2021	2022	2023	2024	2025
Fraude de cartes de paiements	35	47	36	23	32	12	21	21	9	28	8
Phishing				1		1	2	2			11
Shouldersurfing	4	10	3	2		2					



Criminalité ICT/online au sens large

Infractions (uniquement si code-fait existe)

	2015	2016	2017	2018	2019	2020	2021	2022	2023	2024	2025
Armes et explosifs: Autre: Vente par correspondance/internet d'arme à feu	1										
Fraude: Escroquerie: Fraude par internet	3	16	20	14	20	33	38	63	63	77	36
Infr. contre autres valeurs morales et sentiments: Cyberlokkig (leurre de mineur par ICT):								1			
Infr. contre les moeurs: Grooming (contact par ICT avec mineur < 16 ans):					2						
Infr. contre les moeurs: Pornographie enfantine: Accès pornographie enfantine via technologie				1							
Infr. contre les moeurs: Voyeurisme: Diffusion enregistrement nudité ou intimité			2			2	1				
Total:	4	16	22	15	22	35	39	64	63	77	36

Figures criminelles (à considérer spécifiquement – ne pas additionner avec d'autres éléments – risque de double comptage!)

	2015	2016	2017	2018	2019	2020	2021	2022	2023	2024	2025
Cyberharcèlement	35	35	19	32	34	34	22	23	29	44	37

STATISTIQUES POLICIERES DE CRIMINALITE

LIEU DE PERPETRATION: COMMUNE

Chapelle-lez-Herlaimont

PARTIE IV : DESTINATION LIEU



Chapelle-lez-Herlaimont

Vol et extorsion

	2000	2015	2016	2017	2018	2019	2020	2021	2022	2023	2024	2025
Habitation: maison	141	186	145	172	126	89	89	60	51	52	62	31
Voie publique	116	147	101	120	123	96	95	58	54	54	58	44
Magasin	32	22	35	30	27	24	15	32	11	22	23	17
Habitation: appartement	11	22	26	22	12	7	10	13	8	2	18	3
Habitation: garage	4	23	9	24	16	4	5	2	3	3	6	5
Parking	8	18	10	10	7	2	9	3	2	5	7	4
Service public	7	13	6	7	13	6	17	3		6	2	
Habitation: non précisée	17	4	8	7	8	9	4	5	3	3	10	1
Habitation: dépendances	4	3	4	12	12	11	10	4	2	4	5	3
Inconnue	17	6	3	6	4	13	3		7	3	1	2
Habitation: allée	10	11	8	8	8	5	5	1	2	4		1
Horeca	8	12	6	9	8	8	3		2	3	2	
Chantier	2	7	6	10	8	6	2	1	9	4	3	1
Culture et loisirs	11	10	3	4	9	10	1	1	1	3		
Institution d'enseignement	13	3	9		2	2	2	1	2			
Moyen de transport: voiture	2	2	4	4	2	8			2	1	1	4
Entreprise	3	3	3	4	2	3	2	4	3			
Bâtiment administratif	6	1		1	6	2	6	2	1			
Habitation: autre	3	2	1	4		1			3	1	10	
Terrain	9	4	2			1	1		1	3		2
Banque / institution financière	3	2	2	2	2	4		2	1		1	
Infrastructure sportive	2	2		1	3	5		1	2	1	1	
Station essence	5	1	4	1	4	1			1	1		
Service	1	3	2	3	3	1	1					1
Autre	1	2	2	1	2	2	2				1	1
Cimetière	5				3	1		1				1
Station de bus / métro et gare de chemin de fer	3		2		2	2	1					
Médecin / dentiste / pharmacien	1		1	2		1		1	1	2		
Stade	3		1	1	1	2						
Edifice religieux / lieu du culte		1		1		1	3	1				
Moyen de transport: autre		1	1		2					1	1	
Maison de repos	1			1	3							
Eaux intérieures et maritimes	2				1					1		
Moyen de transport: autobus / autocar	1				1		1					
Moyen de transport: camion		1			1			1				
Moyen de transport: train / tram / métro	2											
Aéroport		1										
Emplacement de vélo				1								
Total	454	513	404	468	421	327	287	197	172	179	212	121

FPF/DGR/DRI/BIPOL - Statistiques policières de criminalité (date de clôture: 31/10/2025)

Les données pour les années 2001 jusqu'à 2014 ne sont plus publiées mais restent disponibles sur demande auprès du service BIPOL.

Les données pour 2025 ne concernent que le 1er semestre.



Dégradation de la propriété

	2000	2015	2016	2017	2018	2019	2020	2021	2022	2023	2024	2025
Voie publique	82	48	42	56	73	42	42	51	59	53	51	41
Habitation: résidence principale	29	44	42	41	54	31	29	26	26	35	34	22
Parking	14	5	5	1	2	5	3	4	5	8	4	4
Habitation: non précisée	8	4	2	3	3	5		4		1	3	1
Habitation: allée	4	4	5	4	6	3	2		2		2	1
Habitation: garage	9	1	1	3	4		2	3	1	2	3	1
Institution d'enseignement	5	1	4		1	2	3		1			
Habitation: jardin		1		3	3	1	2		4	1	1	
Magasin	3	2	2	3	1			1			3	
Habitation: résidence secondaire		3		4		1		1	1		2	1
Terrain		3	5			1	1	1	1			1
Cimetière	7	3			2							
Culture et loisirs	3	4		1					1	1		
Inconnue	4					1	1	1		2	1	
Autre		1	3	4						1		
Banque / institution financière			1		5	1	1	1				
Infrastructure sportive	2		2	1		1	1			1	1	
Horeca			3	2	1		1		1			
Service public	3	1		1	1				1		1	
Bâtiment administratif			1	1		1		1	1	2		
Entreprise	3		1		1			1		1		
Habitation: dépendances				1		1			4			
Moyen de transport: voiture		1	1					3	1			
Service	2	1			2							
Chantier		2		1								1
Station de bus / métro et gare de chemin de fer	1	1			1	1						
Edifice religieux / lieu du culte			1			1						
Moyen de transport: autre		1		1								
Stade	1				1							
Bureau de police				1								
Hôpital										1		
Médecin / dentiste / pharmacien					1							
Total	180	131	121	132	162	98	88	98	109	109	106	73

FPF/DGR/DRI/BIPOL - Statistiques policières de criminalité (date de clôture: 31/10/2025)

Les données pour les années 2001 jusqu'à 2014 ne sont plus publiées mais restent disponibles sur demande auprès du service BIPOL.

Les données pour 2025 ne concernent que le 1er semestre.



Chapelle-lez-Herlaimont

Infractions contre l'intégrité physique

	2000	2015	2016	2017	2018	2019	2020	2021	2022	2023	2024	2025
Habitation	42	53	49	36	56	59	68	49	68	67	69	46
Voie publique	48	34	31	36	50	35	43	48	45	61	65	37
Horeca	2	2	2	3	3	2	3		5	1	1	
Institution d'enseignement	1	3	1		1	4	1	1	1	2	3	4
Habitation: allée	7	1		1	1	1	1					
Parking		1			1	2	2			3	2	1
Habitation: jardin		1	1	2		2	1			3	1	
Terrain		1	4	1	1	1						1
Culture et loisirs	2		1	1	2		1	1	1	1		
Inconnue	1		1				1	3			2	1
Autre		1		1				1		3	1	
Magasin	1				2		1			1	1	1
Infrastructure sportive					2			1			1	
Moyen de transport: autre			1			2				1		
Bâtiment administratif	1						1	1				
Edifice religieux / lieu du culte				1			1			1		
Station de bus / métro et gare de chemin de fer									3			
Moyen de transport: autobus / autocar						1		1				
Station essence			1		1							
Entreprise							1					
Hôpital										1		
Maison de repos								1				
Service								1				
Total	105	97	92	82	120	109	125	108	123	145	148	91

STATISTIQUES POLICIERES DE CRIMINALITE

LIEU DE PERPETRATION: COMMUNE

Chapelle-lez-Herlaimont

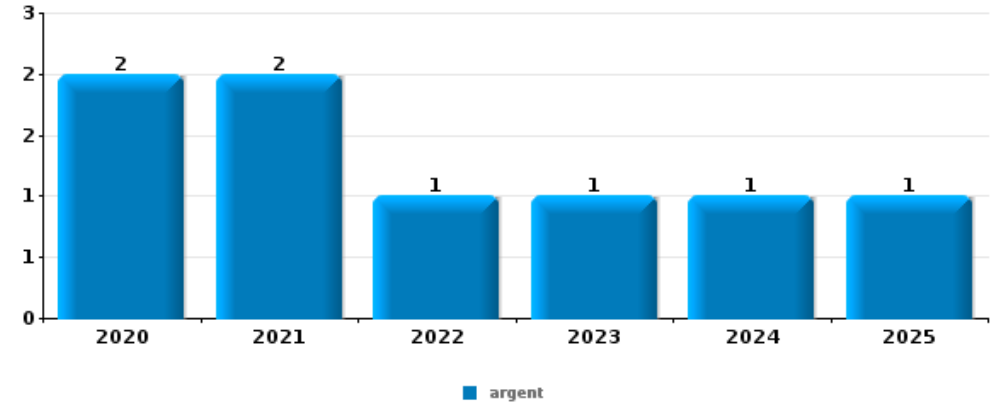
PARTIE V : OBJETS ET MOYENS DE TRANSPORT



Chapelle-lez-Herlaimont

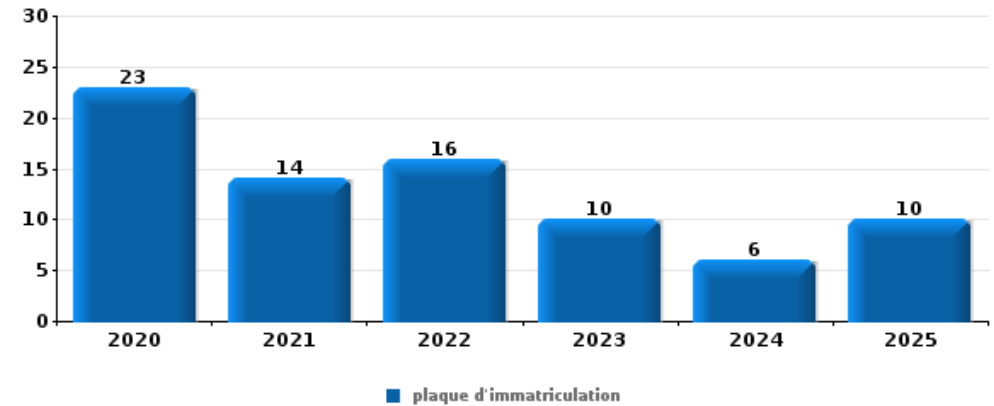
Vol à main armée

Top 5 Objets volés (sbd nombre de faits)		2020	2021	2022	2023	2024	2025
1	argent	2	2	1	1	1	1
2	GSM et accessoires	1			1	1	1
3	bijouterie / montre	2					
3	portefeuille	2					
5	carte bancaire / carte de crédit	1					
5	document véhicule				1		
5	métaux		1				
5	permis de conduire	1					
5	plaque d'immatriculation				1		
5	valise / sac					1	
5	vêtement					1	



Vol dans ou sur un véhicule

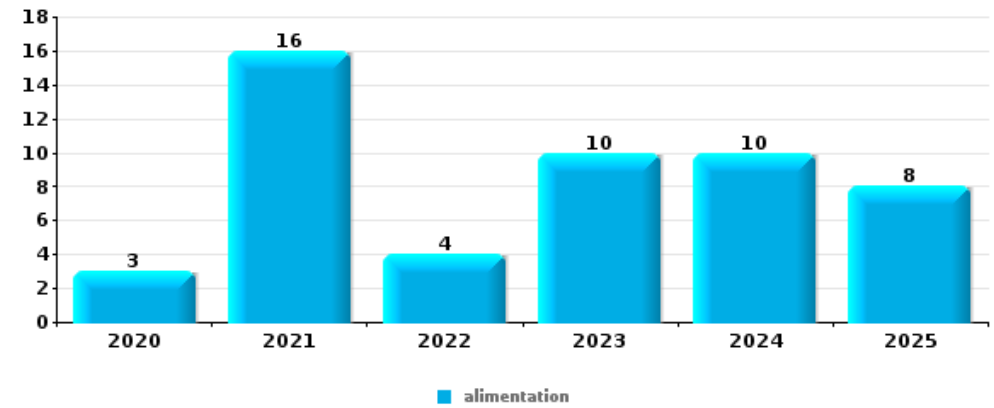
Top 5 Objets volés (sbd nombre de faits)		2020	2021	2022	2023	2024	2025
1	plaque d'immatriculation	23	14	16	10	6	10
2	outillage	8	4	6		7	1
3	pièce de moyen de transport	6	2	6	3	4	1
4	permis de conduire	3	2	3	7	2	3
5	carte d'identité / passeport	3	3	2	4	3	2





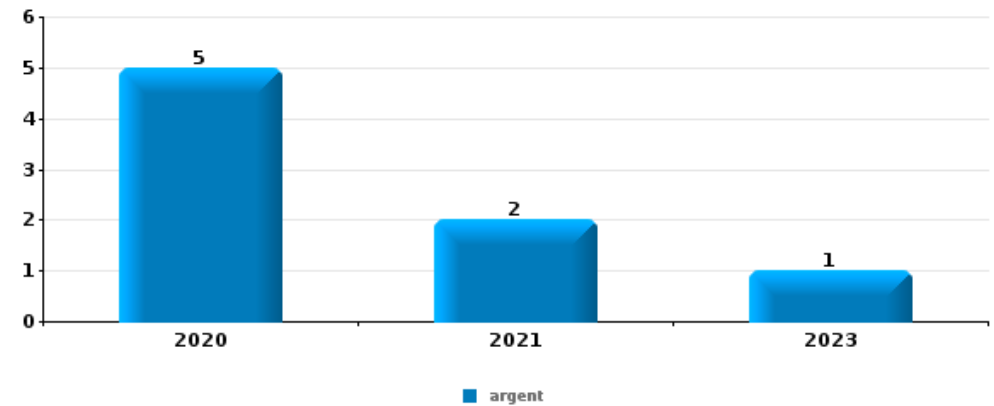
Vol à l'étalage

Top 5 Objets volés (sbd nombre de faits)		2020	2021	2022	2023	2024	2025
1	alimentation	3	16	4	10	10	8
2	tabac	1	7	1	7	4	
3	multimédia			2		1	
3	ordinateur et accessoires					1	2
5	bijouterie / montre						2
5	parfum / produit de beauté		1		1		
5	vêtement		1	1			



Cambrilage ds entreprise ou commerce

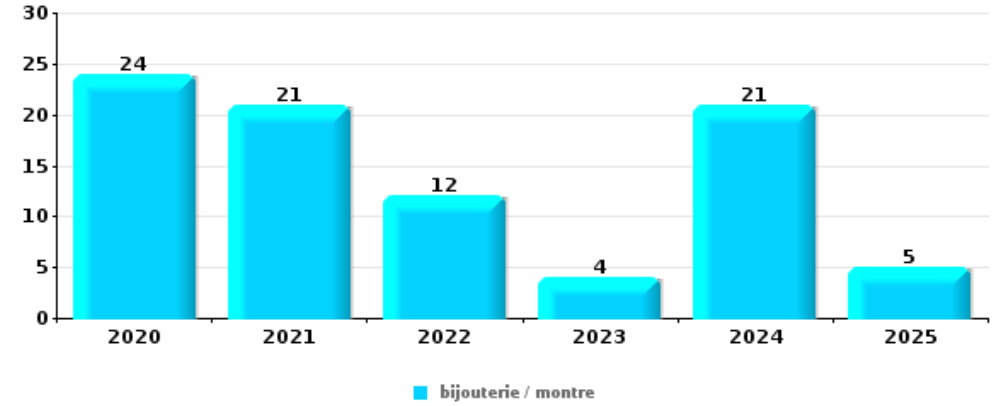
Top 5 Objets volés (sbd nombre de faits)		2020	2021	2022	2023	2024	2025
1	argent	5	2		1		
2	alimentation	2	2			1	
3	ordinateur et accessoires	1	2				
3	tabac	1	2				
5	appareil photo	1					
5	autre document officiel		1				
5	carte bancaire / carte de crédit					1	
5	clé	1					
5	matériaux de construction / de chantier	1					
5	meuble	1					
5	multimédia	1					
5	outillage	1					
5	parfum / produit de beauté	1					
5	vêtement	1					





Cambrassage dans habitation

Top 5 Objets volés (sbd nombre de faits)		2020	2021	2022	2023	2024	2025
1	bijouterie / montre	24	21	12	4	21	5
2	argent	21	14	11	5	15	5
3	multimédia	14	7	2	2	7	2
4	ordinateur et accessoires	12	5	2	1	6	1
5	outillage	8	2	3	2	9	2



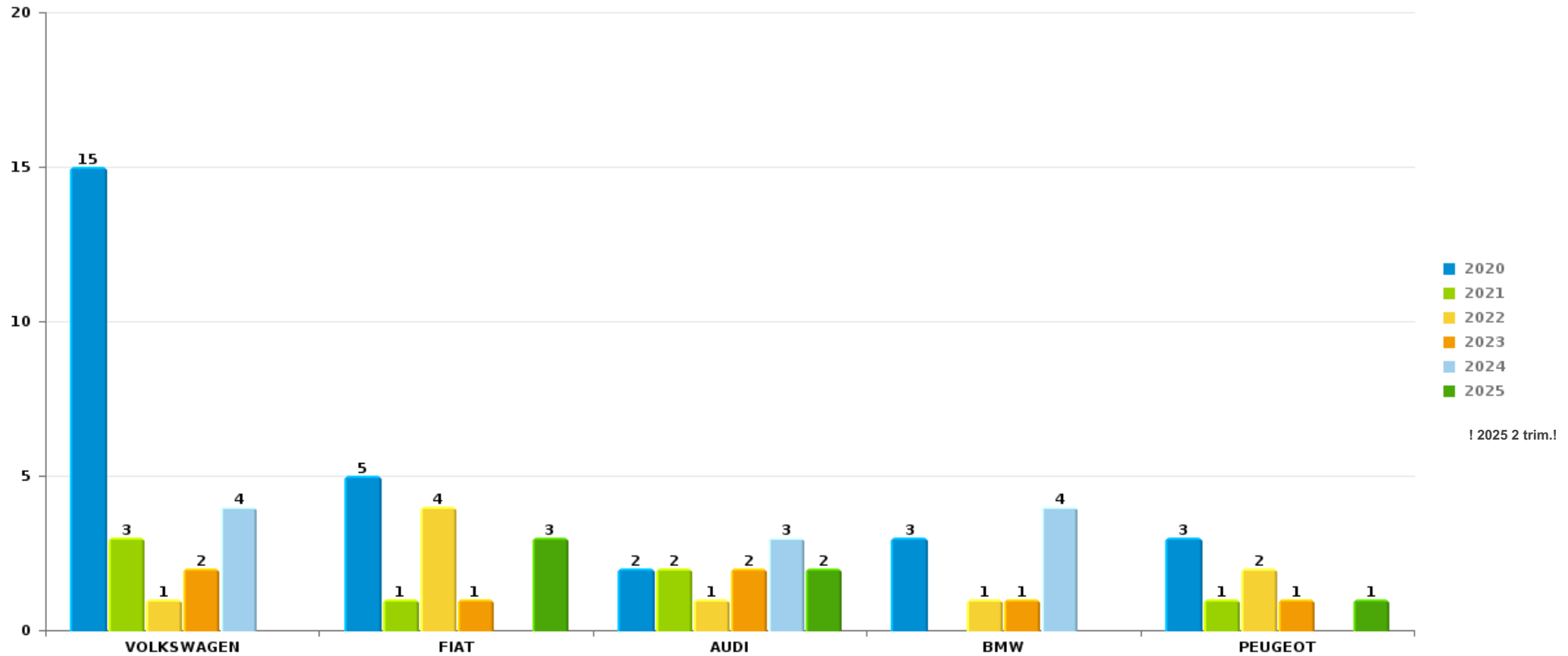
Remarque: en ce qui concerne les objets, aucun total n'est reproduit étant donné que plusieurs objets peuvent avoir été volés lors d'un même fait.



Chapelle-lez-Herlaimont

Vol de voiture

Nombre de voitures volées par marque (Top 5)



STATISTIQUES POLICIERES DE CRIMINALITE

LIEU DE PERPETRATION: COMMUNE

Chapelle-lez-Herlaimont

PARTIE VI : SUSPECTS



Partie 1: Niveau FAITS (comptage du nombre de faits pour lesquels un certain type de suspect est impliqué)

1.1. Nombre d'infractions selon le sexe des suspects identifiés (par catégorie principale)

Étant donné que, tant un suspect identifié masculin qu'un suspect identifié féminin peuvent être impliqués lors d'un même fait, il est possible que la somme des colonnes «Hommes» et «Femmes» soit supérieure à la valeur de la colonne «Total...» (voir également la note méthodologique)

Chapelle-lez-He

2025

Catégorie principale / Sexe	Nombre total de faits avec au moins 1 suspect	Hommes	%	Femmes	%
Infr. contre l'intégrité physique	24	19	79,2%	6	25,0%
Vol et extorsion	21	19	90,5%	2	9,5%
Drogues	20	19	95,0%	1	5,0%
Infr. contre l'autorité publique	9	9	100,0%		
Infr. contre autres valeurs morales et sentiments	8	8	100,0%		
Infr. contre la sécurité publique	8	7	87,5%	1	12,5%
Dégradation de la propriété	7	6	85,7%	1	14,3%
Armes et explosifs	6	6	100,0%		
Fraude	5	5	100,0%		
Environnement	4	4	100,0%	1	25,0%
Code pénal social	3	3	100,0%		
Infr. contre les mœurs	2	2	100,0%		
Législation sur les étrangers	2	1	50,0%	1	50,0%
Infr. contre la foi publique	1	1	100,0%		
Ivresse et alcool	1			1	100,0%
Protection des revenus publics	1	1	100,0%		

CRIMINALITE ENREGISTREE: SUSPECTS



Catégorie principale / Sexe	Nombre total de faits avec au moins 1 suspect	Hommes	%	Femmes	%
Traite des êtres humains	1	1	100,0%		
Travail	1	1	100,0%		
Total	124	112	90,3%	14	11,3%



1.2. Nombre d'infractions selon le sexe des suspects identifiés (par figure criminelle)

Étant donné que, tant un suspect identifié masculin qu'un suspect identifié féminin peuvent être impliqués lors d'un même fait, il est possible que la somme des colonnes «Hommes» et «Femmes» soit supérieure à la valeur de la colonne «Total...» (voir également la note méthodologique)

Chapelle-lez-He

2025

FC Vol moyen de transport

Figure criminelle / Sexe	Nombre total de faits avec au moins 1 suspect identifié	Hommes	%
Vol de voiture	6	6	100,0%
Carjacking	1	1	100,0%
Vol dans les garages	1	1	100,0%
Total	PA	PA	PA

FC Cambriolage

Figure criminelle / Sexe	Nombre total de faits avec au moins 1 suspect identifié	Hommes	%
Cambriolage dans habitation	1	1	100,0%
Cambriolage dans bâtiment (total)	1	1	100,0%
Total	PA	PA	PA

CRIMINALITE ENREGISTREE: SUSPECTS



FC Vol autre

Figure criminelle / Sexe	Nombre total de faits avec au moins 1 suspect identifié	Hommes	%	Femmes	%
Vol à main armée	2	2	100,0%		
Vol dans ou sur un véhicule	3	2	66,7%	1	33,3%
Vol à l'étalage	10	9	90,0%	1	10,0%
Total	PA	PA	PA	PA	PA

FC Autre

Figure criminelle / Sexe	Nombre total de faits avec au moins 1 suspect identifié	Hommes	%
Violence contre les métiers d'intérêt général	1	1	100,0%
Dégradation de voiture	4	4	100,0%
Total	PA	PA	PA

PH Violence intrafamiliale (VIF)

Figure criminelle / Sexe	Nombre total de faits avec au moins 1 suspect identifié	Hommes	%	Femmes	%
VIF: physique, dans le couple	5	4	80,0%	2	40,0%
VIF: physique, envers des descendants	3	1	33,3%	2	66,7%
VIF: physique, envers d'autres membres	2	1	50,0%	1	50,0%
VIF: psychique, dans le couple	5	5	100,0%		
VIF: psychique, envers des descendants	1	1	100,0%		
VIF: psychique, envers d'autres membres	2	2	100,0%		
Total	PA	PA	PA	PA	PA

CRIMINALITE ENREGISTREE: SUSPECTS



PH Drogues

Figure criminelle / Sexe	Nombre total de faits avec au moins 1 suspect identifié	Hommes	%
Production de cannabis (culture)	1	1	100,0%
Total	PA	PA	PA

PH Traite des êtres humains

Figure criminelle / Sexe	Nombre total de faits avec au moins 1 suspect identifié	Hommes	%
TEH - exploitation sexuelle	2	2	100,0%
Total	PA	PA	PA

PH Violence dans l'espace public

Figure criminelle / Sexe	Nombre total de faits avec au moins 1 suspect identifié	Hommes	%	Femmes	%
Violence physique (voie publique)	12	12	100,0%	1	8,3%
Violence physique (endroit accessible au public)	1	1	100,0%		
Violence psychique (voie publique)	8	8	100,0%		
Vol à main armée (voie publique)	1	1	100,0%		
Vol à main armée (endroit accessible au public)	1	1	100,0%		
Total	PA	PA	PA	PA	PA

PH Autre

Figure criminelle / Sexe	Nombre total de faits avec au moins 1 suspect identifié	Hommes	%
Cyberharcèlement	8	8	100,0%
Fraude à l'identité	1	1	100,0%
Total	PA	PA	PA





1.3. Nombre d'infractions selon l'âge des suspects identifiés (par catégorie principale)

Étant donné que, tant un suspect identifié mineur qu'un suspect identifié majeur peuvent être impliqués lors d'un même fait, il est possible que la somme des colonnes «Mineur» et «Majeur» soit supérieure à la valeur de la colonne «Total...» (voir également la note méthodologique)

Chapelle-lez-He

2025

Catégorie principale / Âge	Nombre total de faits avec au moins 1 suspect identifié	Mineur	%	Majeur	%
Infr. contre l'intégrité physique	24	2	8,3%	22	91,7%
Vol et extorsion	21	3	14,3%	18	85,7%
Drogues	20	1	5,0%	19	95,0%
Infr. contre l'autorité publique	9			9	100,0%
Infr. contre autres valeurs morales et sentiments	8			8	100,0%
Infr. contre la sécurité publique	8			8	100,0%
Dégradation de la propriété	7	1	14,3%	6	85,7%
Armes et explosifs	6			6	100,0%
Fraude	5			5	100,0%
Environnement	4			4	100,0%
Code pénal social	3			3	100,0%
Infr. contre les mœurs	2			2	100,0%
Législation sur les étrangers	2			2	100,0%
Infr. contre la foi publique	1			1	100,0%
Ivresse et alcool	1			1	100,0%
Protection des revenus publics	1			1	100,0%
Traite des êtres humains	1			1	100,0%
Travail	1			1	100,0%
Total	124	7	5,6%	117	94,4%



1.4. Nombre d'infractions selon l'âge des suspects identifiés (par figure criminelle)

Étant donné que, tant un suspect identifié mineur qu'un suspect identifié majeur peuvent être impliqués lors d'un même fait, il est possible que la somme des colonnes «Mineur» et «Majeur» soit supérieure à la valeur de la colonne «Total...» (voir également la note méthodologique)

Chapelle-lez-He

2025

FC Vol moyen de transport

Figure criminelle / Âge	Nombre total de faits avec au moins 1 suspect identifié	Mineur	%	Majeur	%
Vol de voiture	6	3	50,0%	3	50,0%
Carjacking	1			1	100,0%
Vol dans les garages	1			1	100,0%
Total	PA	PA	PA	PA	PA

FC Cambriolage

Figure criminelle / Âge	Nombre total de faits avec au moins 1 suspect identifié	Majeur	%
Cambriolage dans habitation	1	1	100,0%
Cambriolage dans bâtiment (total)	1	1	100,0%
Total	PA	PA	PA

FC Vol autre

Figure criminelle / Âge	Nombre total de faits avec au moins 1 suspect identifié	Majeur	%
Vol à main armée	2	2	100,0%
Vol dans ou sur un véhicule	3	3	100,0%
Vol à l'étalage	10	10	100,0%
Total	PA	PA	PA

CRIMINALITE ENREGISTREE: SUSPECTS



FC Autre

Figure criminelle / Âge	Nombre total de faits avec au moins 1 suspect identifié	Majeur	%
Violence contre les métiers d'intérêt général	1	1	100,0%
Dégradation de voiture	4	4	100,0%
Total	PA	PA	PA

PH Violence intrafamiliale (VIF)

Figure criminelle / Âge	Nombre total de faits avec au moins 1 suspect identifié	Mineur	%	Majeur	%
VIF: physique, dans le couple	5			5	100,0%
VIF: physique, envers des descendants	3			3	100,0%
VIF: physique, envers d'autres membres	2	1	50,0%	1	50,0%
VIF: psychique, dans le couple	5			5	100,0%
VIF: psychique, envers des descendants	1			1	100,0%
VIF: psychique, envers d'autres membres	2			2	100,0%
Total	PA	PA	PA	PA	PA

PH Drogues

Figure criminelle / Âge	Nombre total de faits avec au moins 1 suspect identifié	Majeur	%
Production de cannabis (culture)	1	1	100,0%
Total	PA	PA	PA

PH Traite des êtres humains

Figure criminelle / Âge	Nombre total de faits avec au moins 1 suspect identifié	Majeur	%
TEH - exploitation sexuelle	2	2	100,0%
Total	PA	PA	PA

CRIMINALITE ENREGISTREE: SUSPECTS



PH Violence dans l'espace public

Figure criminelle / Âge	Nombre total de faits avec au moins 1 suspect identifié	Mineur	%	Majeur	%
Violence physique (voie publique)	12	1	8,3%	11	91,7%
Violence physique (endroit accessible au public)	1			1	100,0%
Violence psychique (voie publique)	8			8	100,0%
Vol à main armée (voie publique)	1			1	100,0%
Vol à main armée (endroit accessible au public)	1			1	100,0%
Total	PA	PA	PA	PA	PA

PH Autre

Figure criminelle / Âge	Nombre total de faits avec au moins 1 suspect identifié	Majeur	%
Cyberharcèlement	8	8	100,0%
Fraude à l'identité	1	1	100,0%
Total	PA	PA	PA



Partie 2: Niveau SUSPECTS-FAIT (comptage du nombre de combinaisons suspect-fait)

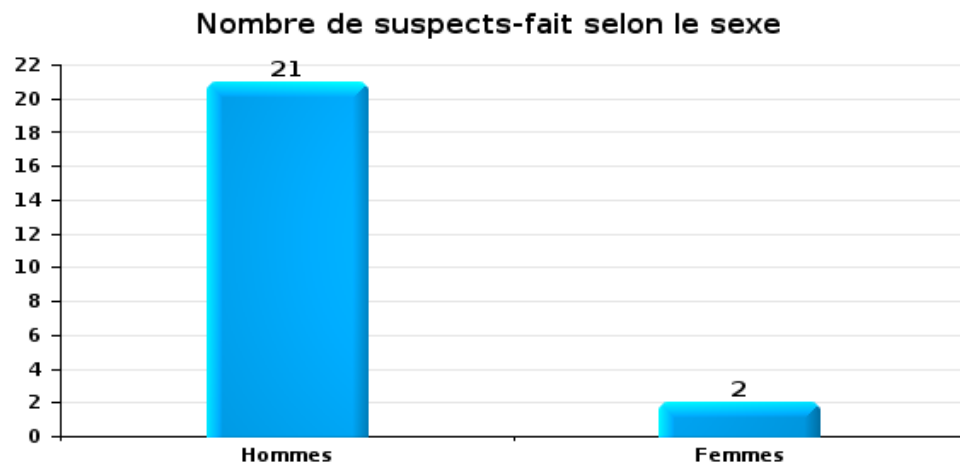
2.1. Nombre de suspects-fait selon le sexe des suspects identifiés (TOP 5 des catégories principales)

Lorsqu'un même suspect a commis plusieurs faits durant la période considérée, il est aussi comptabilisé plusieurs fois (voir également la note méthodologique)

Chapelle-lez-Herlaimont

2025

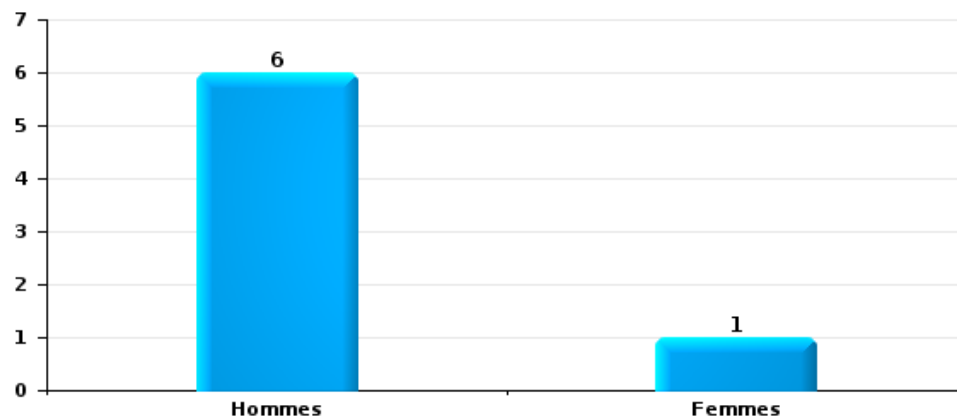
Vol et extorsion





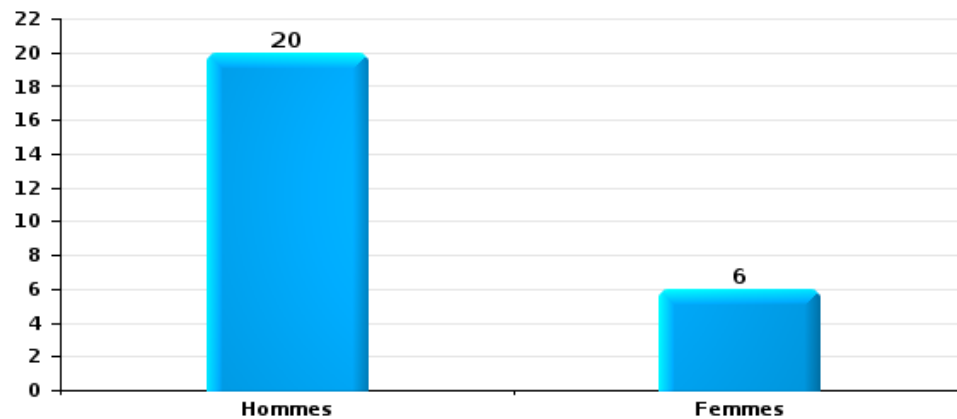
Dégradation de la propriété

Nombre de suspects-fait selon le sexe



Infr. contre l'intégrité physique

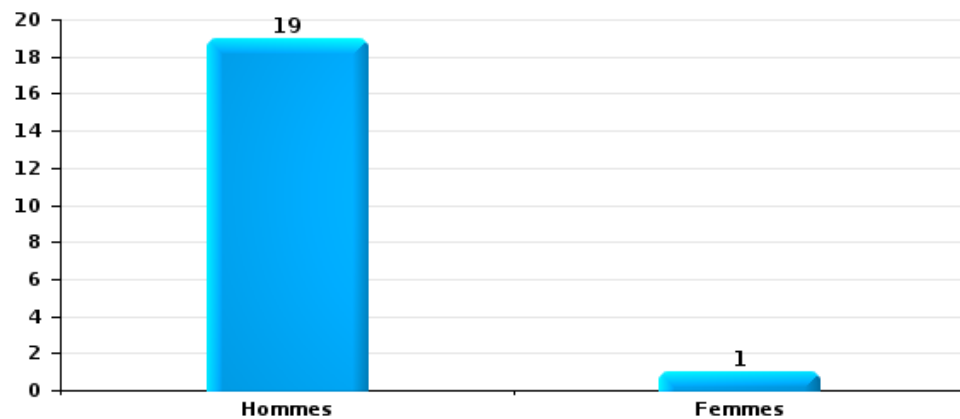
Nombre de suspects-fait selon le sexe





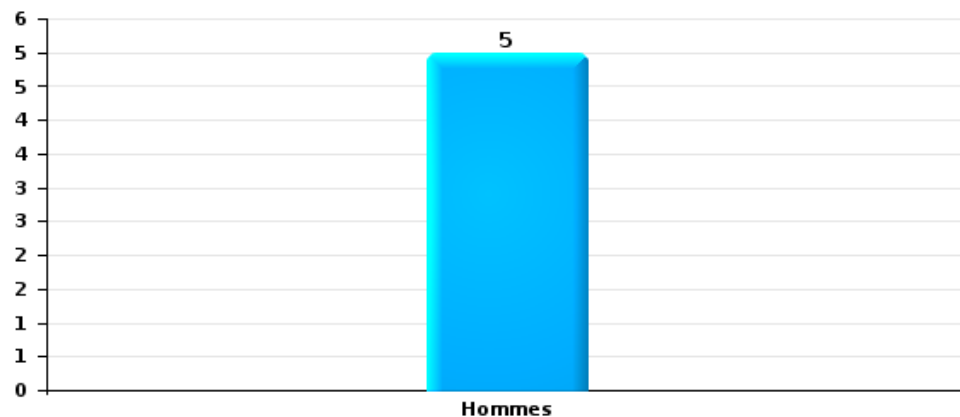
Drogues

Nombre de suspects-fait selon le sexe



Fraude

Nombre de suspects-fait selon le sexe





2.2. Nombre de suspects-fait selon le sexe des suspects identifiés (TOP 5 des figures criminelles)

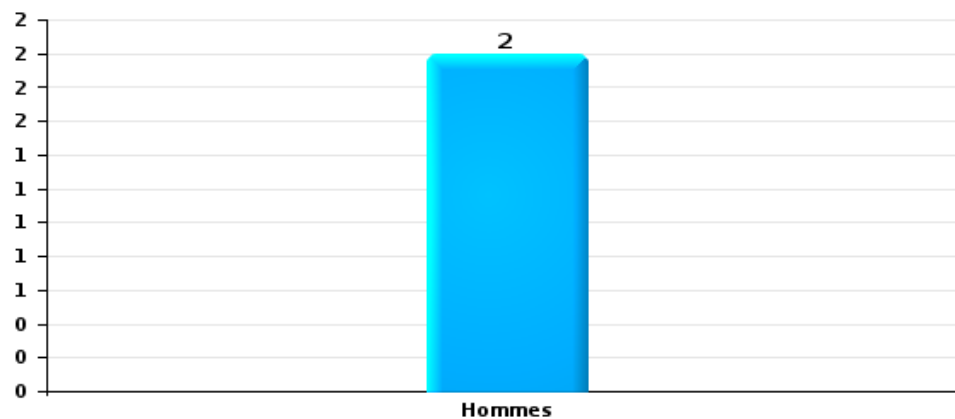
Lorsqu'un même suspect a commis plusieurs faits durant la période considérée, il est aussi comptabilisé plusieurs fois (voir également la note méthodologique)

Chapelle-lez-Herlaimont

2025

Cambriolage dans bâtiment (total)

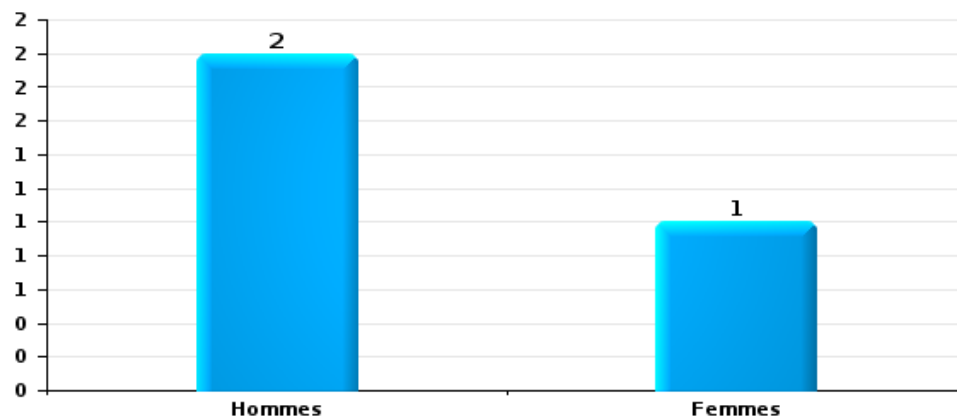
Nombre de suspects-fait selon le sexe





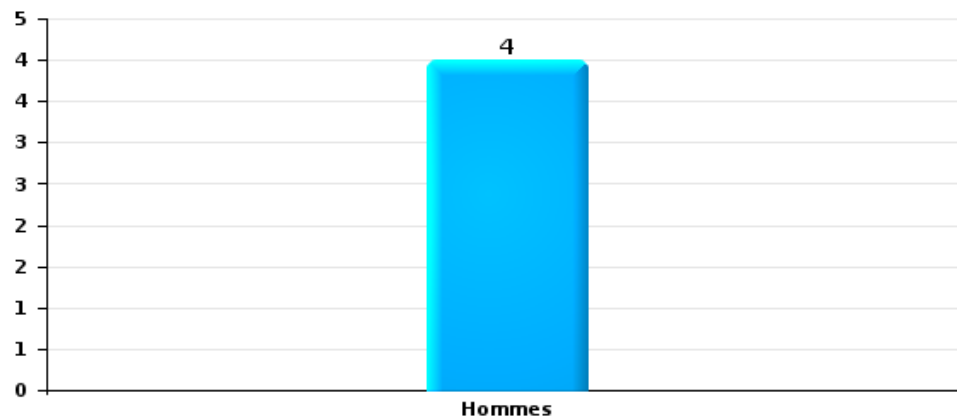
Vol dans ou sur un véhicule

Nombre de suspects-fait selon le sexe



Dégradation de voiture

Nombre de suspects-fait selon le sexe





2.3. Nombre de suspects-fait selon l'âge des suspects identifiés (TOP 5 des catégories principales)

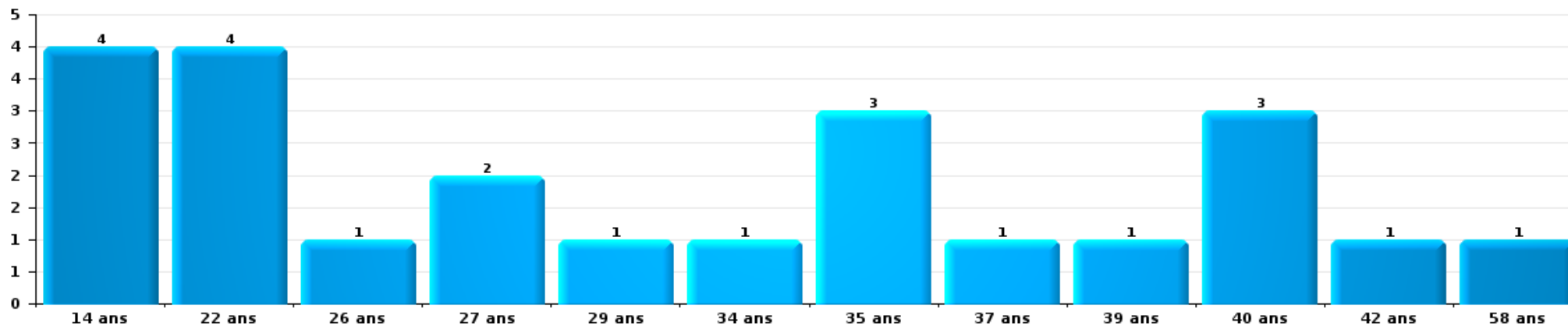
1) Lorsqu'un même suspect a commis plusieurs faits durant la période considérée, il est aussi comptabilisé plusieurs fois, qu'il ait le même âge ou non – 2) Les suspects au-dessous de 14 ans et à partir de 90 ans ne sont pas repris dans le tableau (voir également la note méthodologique)

Chapelle-lez-Herlaimont

2025

Vol et extorsion

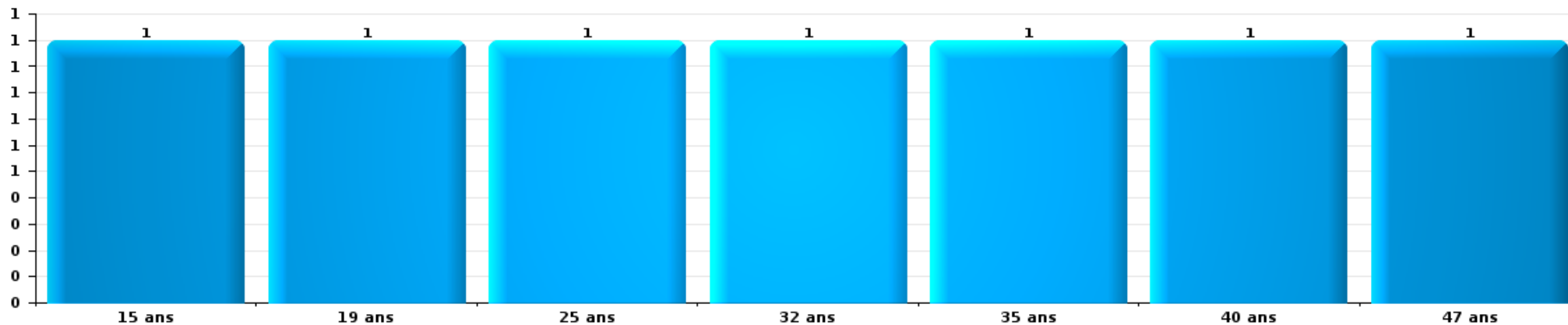
Nombre de suspects-fait par âge (chronologique)





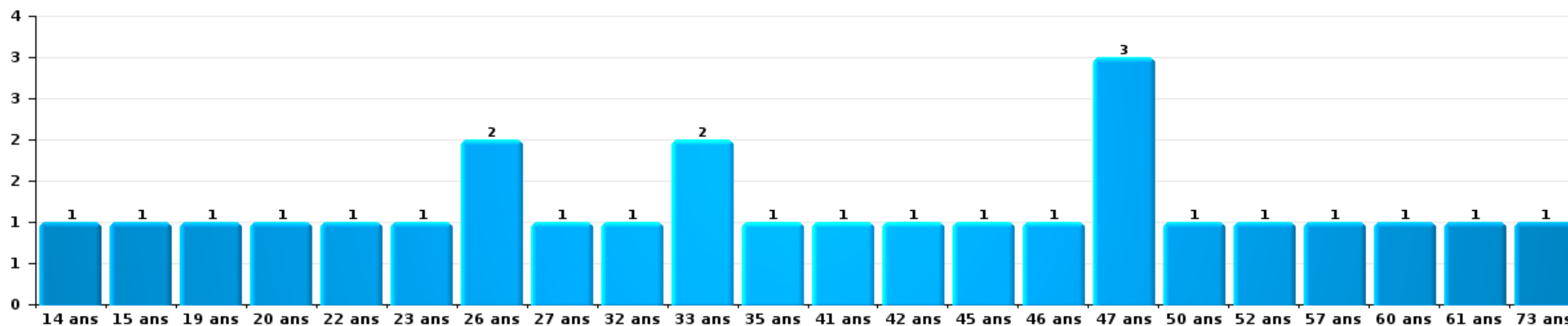
Dégradation de la propriété

Nombre de suspects-fait par âge (chronologique)



Infr. contre l'intégrité physique

Nombre de suspects-fait par âge (chronologique)





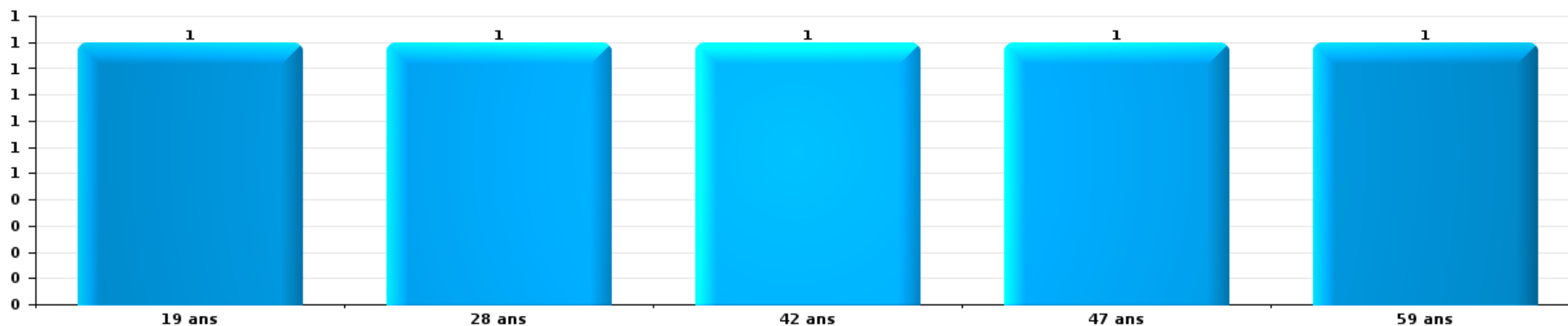
Drogues

Nombre de suspects-fait par âge (chronologique)



Fraude

Nombre de suspects-fait par âge (chronologique)





2.4. Nombre de suspects-fait selon l'âge des suspects identifiés (TOP 5 des figures criminelles)


1) Lorsqu'un même suspect a commis plusieurs faits durant la période considérée, il est aussi comptabilisé plusieurs fois, qu'il ait le même âge ou non – 2) Les suspects au-dessous de 14 ans et à partir de 90 ans ne sont pas repris dans le tableau (voir également la note méthodologique)

Chapelle-lez-Herlaimont

2025

Cambrilage dans bâtiment (total)

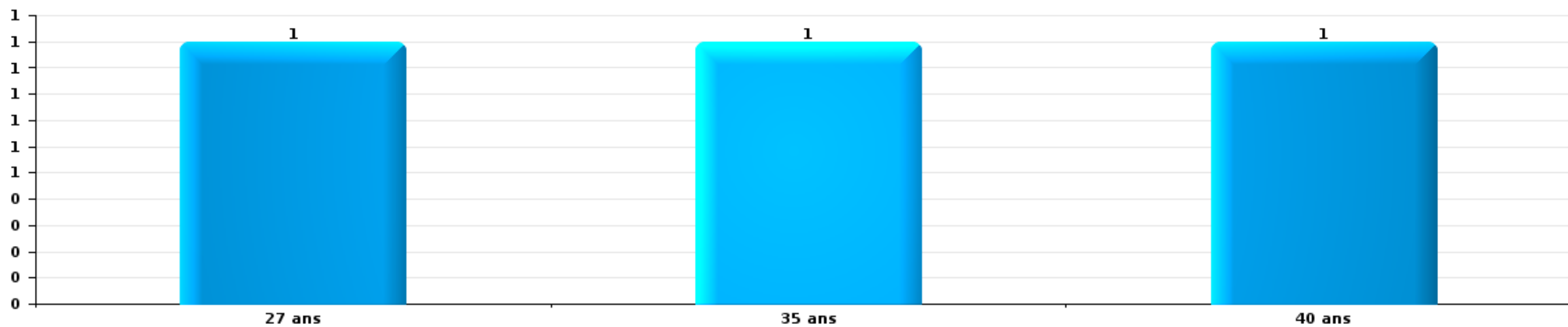
Nombre de suspects-fait par âge (chronologique)





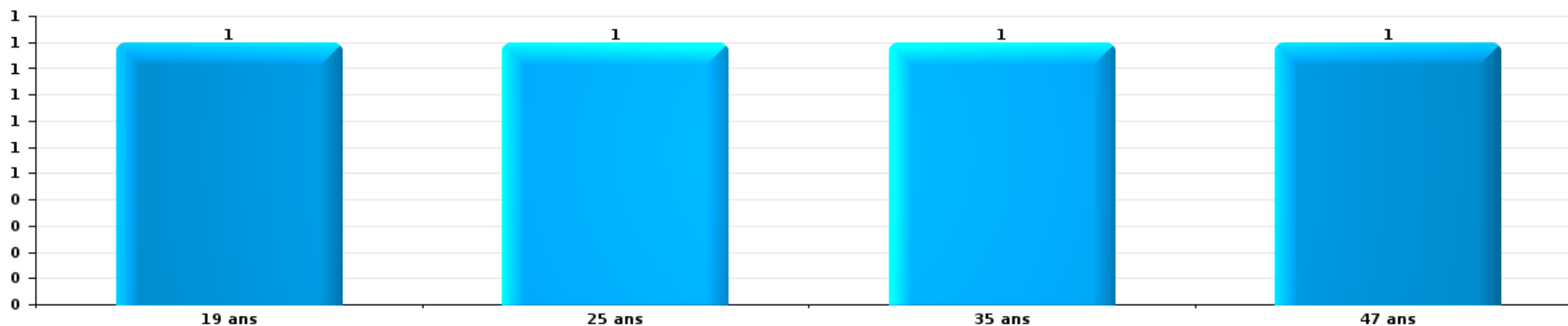
Vol dans ou sur un véhicule

Nombre de suspects-fait par âge (chronologique)



Dégradation de voiture

Nombre de suspects-fait par âge (chronologique)



STATISTIQUES POLICIERES DE CRIMINALITE

LIEU DE PERPETRATION: COMMUNE

Chapelle-lez-Herlaimont

***ANNEXE I: DETAIL PAR CATEGORIE DE DELIT
CODE PENAL***



Chapelle-lez-Herlaimont

Infraction Code pénal

Infr. contre l'intégrité physique

			2000	2015	2016	2017	2018	2019	2020	2021	2022	2023	2024	2025
Assassinat	Autres	Tent.							1					2
		Sous-total							1					2
Meurtre	Empoisonnement (meurtre)	Tent.						1						
	Autres	Acc.			1			1						
		Tent.				1	1			2	2	2	2	
		Sous-total				2	1	2	2	2	2	2	2	1
Torture et maltraitance	Traitement inhumain	Acc.				2			1					
	Traitement dégradant	Acc.							1			1	1	2
		Sous-total				2			2			1	1	2
Coups et/ou blessures vol. en sphère familiale	Entre partenaires ou ex-partenaires	Acc.	14	23	27	17	35	34	41	33	45	37	42	36
	Lors d'un différend familial en général	Acc.	15											
	Par les parents envers un mineur	Acc.		7	1	3	4	4	3	3	7	8	3	3
	Envers les parents	Acc.	3	5	4	3	2	5	4	2	2	3	1	1
	Envers d'autres ascendants directs ou collatéraux	Acc.		1					2	1	3	1	4	2
		Sous-total	32	36	32	23	41	45	49	41	55	52	46	42
Coups et/ou blessures vol. hors sphère familiale	Bagarres (=coups réciproques)	Acc.	10	13	11	12	15	14	20	21	19	18	38	21
	Coups envers fonctionnaire de police	Acc.	2	1	2		1	1	1		1	1	1	1
	Envers un mineur par une pers. ayant autorité	Acc.		1	1		1		3	1	1	1	2	1
	Envers un mineur qualité de l'auteur inconnue	Acc.	1	1		2	1	2	1	1	4	1	1	1
	Envers pers. vulnérable par pers. ayant autorité	Acc.	1		1					1				
	Envers pers. vulnérable (qualité auteur inconnue)	Acc.				2							1	
	Envers un mineur par cohabitant sans rel. Autorité	Acc.									1	3	1	
	Coups envers personnel transport public	Acc.			1			1		1	1			
	Coups envers profession médicale	Acc.					1			2				
	Coups envers personnel institut d'enseignement	Acc.											2	
	Non spécifié	Acc.	40	37	37	36	45	33	36	30	33	54	41	17
	Tent.	1												
	Sous-total	55	53	53	50	66	51	61	57	60	78	87	41	
Abstention coupable		Acc.	4		1	1		1						
		Sous-total	4		1	1		1						



Infr. contre l'intégrité physique

			2000	2015	2016	2017	2018	2019	2020	2021	2022	2023	2024	2025
Autres infr. volontaires. c/ l'intégrité phys.	Délaissement d'enfant ou personne vulnérable	Acc.		1							2			
	Abandon d'enfant dans le besoin	Acc.	1				1							
	Empoisonnement de denrées	Acc.												1
	Entrave méchante à la circulation	Tent.		1	1	1	1	5	4	5	1	7	6	
									1					
	Voies de faits et violences légères	Acc.	6	4	2	2	4	3	6	1	2	4	4	1
	Sous-total		7	6	3	3	6	9	10	6	5	11	10	2
Infr. involontaires contre l'intégrité physique	Coups et/ou blessures involontaires	Acc.	6	2	2		1						1	
	Morsure de chien	Acc.			1	3	3	1		2	1	1	3	1
	Non spécifié	Acc.	1											
	Sous-total		7	2	3	3	4	1		2	1	1	4	1
	Total		105	97	92	82	120	109	125	108	123	145	148	91



Infr. contre la liberté individuelle

		2000	2015	2016	2017	2018	2019	2020	2021	2022	2023	2024	2025
Prise d'otages	Acc.										1		
	Sous-total										1		
Enlèvement de mineur ou personne vulnérable	Enlèvement parental	Acc.				1							
		Tent.							1			1	
	Autre enlèvement	Acc.		1								1	
		Tent.		1							1		
	Sous-total			2		1			1		1	2	
Détenition par un particulier	Acc.		1	3			2	1				1	2
	Sous-total		1	3			2	1				1	2
	Total		1	5		1	2	1	1		2	3	2



Infr. contre les mœurs

			2000	2015	2016	2017	2018	2019	2020	2021	2022	2023	2024	2025
Viol n'ayant pas causé la mort	Victime < 10a	Acc.		1		1		4	1					
		Tent.							1					
	Victime 10a - 14a	Acc.		1	2		1		1		1			
	Victime 14a - 16a	Acc.	2		1	3	1			1	1			
	Victime 16a - 18a	Acc.		2						1	1			
	Victime majeure	Acc.	1		3	1	1	4	2	1	2			
	Tent.			1	1									
	Sous-total		3	5	7	5	3	8	6	3	4			
Viol avec conséquence inconnue		Acc.	1											
		Sous-total	1											
Viol n'ayant pas causé la mort (nvCPS)	Victime < 16a	Acc.								1	5	3	2	1
	Victime majeure	Acc.						1			3	4	2	
		Tent.										1	1	
	Sous-total							1		1	8	8	5	1
Attentat à la pudeur avec violence / menace	Victime < 16a	Acc.				1			2	1				
	Victime 16a - 18a	Acc.		1					1					
	Victime majeure	Acc.						1	1		2			
	Sous-total		1		1	1	1	1	4	1	2			
Attentat à la pudeur sans violence / menace	Victime < 16a	Acc.	2		4	3	2		4	3				
	Victime 16a - 18a	Acc.		1	1			1	1					
	Victime âge inconnu	Acc.									1			
	Sous-total	2	2	5	3	2	2	1	5	3	1			
Atteinte intégrité sexuelle sans mort (nvCPS)	Victime < 16a	Acc.										4	3	
	Victime 16a - 18a	Acc.										1	1	
	Victime majeure	Acc.										5		
	Sous-total											10	4	
Pornographie infantine	Détention	Acc.								1				
	Distribution	Acc.		2		1		2	3	1	1			
	Accès pornographie infantine via technologie	Acc.					1							
	Sous-total		2		1	1	1	2	3	2	1			
Incitation à la débauche	Victime mineure	Acc.	1				1	3						
	Victime majeure	Acc.		1										
		Sous-total	1	1			1	3						
Exploitation de la débauche d'autrui	Victime majeure	Acc.		1										
	Age victime inconnu	Acc.	1											
		Sous-total	1	1										



Infr. contre les mœurs

			2000	2015	2016	2017	2018	2019	2020	2021	2022	2023	2024	2025
Outrage public aux bonnes mœurs	Actions (exhibitionnisme, etc.)	Acc.	1	1	3		1	2		1				
	Ecrits, images, objets	Acc.	1			1	1		1	1	1			
	Exhibitionnisme (nvCPS)	Acc.										2		
		Sous-total	2	1	3	1	2	2	1	2	1	2		
Voyeurisme	Observation/enregistrement de nudité ou intimité	Acc.								1				
	Diffusion enregistrement nudité ou intimité	Acc.				2			2	1				
		Sous-total				2			2	2				
Voyeurisme via moyen technique ou autre (nvCPS)	Victime < 16a	Acc.												1
	Victime majeure	Acc.										1		1
		Sous-total										1		2
Diffusion de contenu à caractère sexuel (nvCPS)	Victime 16a - 18a	Acc.											1	
		Sous-total											1	
Diffusion contenu sex. but méchant/lucrat. (nvCPS)	Victime 16a - 18a	Acc.										1		
		Tent.												1
	Victime majeure	Acc.								1	2	3	1	1
		Tent.											3	
		Sous-total							1	2	4	4		2
Grooming (contact par ICT avec mineur < 16 ans)		Acc.						2						
		Sous-total						2						
Grooming online - avec ICT (nvCPS)	Victime < 16a	Acc.										1		
		Sous-total										1		
Grooming - indéterminé (nvCPS)		Acc.										1		
		Sous-total										1		
Exploitation sexuelle mineurs-prostitution (nvCPS)	Incitation à la débauche/prostit. (nvCPS)	Acc.										1		1
		Tent.											1	
		Sous-total										1	1	1
Images d'abus sexuels de mineurs (nvCPS)	Production/diffusion images abus sexuels (nvCPS)	Acc.									1		3	
	Accès à images abus sexuels de mineurs (nvCPS)	Acc.												1
		Sous-total									1		3	1
		Total	10	12	15	13	10	20	21	15	20	28	18	7



Infr. contre autres valeurs morales et sentiments

			2000	2015	2016	2017	2018	2019	2020	2021	2022	2023	2024	2025
Harcèlement	Harcèlement par téléphone (OLD)	Acc.	8											
		Acc.	3	31	43	28	52	46	52	34	41	54	58	47
		Sous-total	11	31	43	28	52	46	52	34	41	54	58	47
Violation du secret professionnel		Acc.											1	
		Sous-total											1	
Atteinte à l'honneur	Calomnie et diffamation	Acc.	3	2	3	3	6	4	5	11	8	5	11	6
	Déclaration calomnieuse	Acc.								2		1		
	Imputation calomnieuse	Acc.				1								
	Divulgation méchante	Acc.		1										
	Injures (Délit)	Acc.	23	5	3	1	4	1		3	2	2	5	
	Non spécifié	Acc.	1											
	Sous-total	27	8	6	4	11	5	5	16	10	8	16	6	
Vie privée	Violation de domicile par un particulier	Acc.	1	8	2	1	2	3	1	1	2	1	3	8
	Violation du secret des lettres	Acc.										1		
		Sous-total	1	8	2	1	2	3	1	1	2	2	3	8
Tapage nocturne		Acc.	1	3	1	3	6	14	5	5	6	8	9	3
		Sous-total	1	3	1	3	6	14	5	5	6	8	9	3
Abus faiblesses de personnes		Acc.		1								2		
		Sous-total		1								2		
Cyberlokkig (leurre de mineur par ICT)		Acc.									1			
		Sous-total									1			
Occupation bien d'autrui (squatter)	Pénétrer / occuper / séjourner (bien non habité)	Acc.								2			1	
		Sous-total								2			1	
		Total	40	51	52	36	71	68	63	58	60	74	88	64



Infr. relative au statut juridique de l'enfant

			2000	2015	2016	2017	2018	2019	2020	2021	2022	2023	2024	2025
Non-représentation d'enfants	Par les parents	Acc.	6	12	16	12	31	7	4	7	16	23	19	12
	Par une personne qui en a la charge	Acc.		1		1		3						
Sous-total			6	13	16	13	31	10	4	7	16	23	19	12
Total			6	13	16	13	31	10	4	7	16	23	19	12



Vol et extorsion

			2000	2015	2016	2017	2018	2019	2020	2021	2022	2023	2024	2025
Vol avec circ. aggr.	Avec violence	Acc.	19	12	11	7	7	10	4	2	1	4	3	2
		Tent.	1		1	2	2	1			1		1	2
	Sans violence	Acc.	144	242	172	213	161	119	129	73	61	62	92	37
		Tent.	72	86	80	103	71	60	55	29	19	22	35	25
Sous-total			236	340	264	325	241	190	188	104	82	88	131	66
Vol sans circ. aggr.	Avec violence	Acc.	4	10	6	7	9	4	1	3	5	3	3	2
		Tent.			1	1	1	1	1	1				
	Sans violence, Vol à la tire	Acc.		5	4	4	7	7	1	3	2	2		1
		Tent.												1
	Sans violence, Vol d'usage	Acc.			2			2		3			1	1
		Tent.												
	Sans violence, Vol domestique	Acc.	1		3		1	2	1		3	3		
Tent.						1								
Sans violence	Acc.	164	152	118	118	150	112	88	81	75	75	70	49	
	Tent.	4	3	1	4	6	2	5		1	2	3	1	
Sous-total			173	170	135	134	175	130	97	91	86	86	78	53
Vol non spécifié		Acc.	37	1		3	2	3			1			
		Tent.	6											
	Sous-total	43	1		3	2	3				1			
Extorsion		Acc.		2	3	6	3	2	2	2	1	3	2	2
		Tent.	2		2		2				2	2		
	Sous-total	2	2	5	6	3	4	2	2	2	3	5	2	2
Fabrication de fausses clefs		Acc.											1	
	Sous-total												1	
Total			454	513	404	468	421	327	287	197	172	179	212	121



Fraude

			2000	2015	2016	2017	2018	2019	2020	2021	2022	2023	2024	2025
Blanchiment d'argent	Acc.								2	5	2	4	2	2
	Sous-total								2	5	2	4	2	2
Recel	Recel simple	Acc.	1	3	3	5	7	3	4	3	2	1		2
	Recel qualifié	Acc.	7			1								
	Non spécifié	Acc.								1				
	Sous-total		8	3	3	6	7	3	4	4	2	1		2
Grivèlerie	Carburant / lubrifiant	Acc.	2		1									
	Boissons et aliments	Acc.		1				1						1
	Voiture de location	Acc.					1	1			1			
	Non spécifié	Acc.	1											
	Sous-total		3	1	1		1	2			1			1
Détournement et destruction frauduleuse	Cel frauduleux	Acc.	39	1	6	1	4	4	5	2	2	5	8	3
	D'objets saisis	Acc.					1							
	Non spécifié	Acc.	9	1										
	Sous-total		48	2	6	1	5	4	5	2	2	5	8	3
Escroquerie	Fraude par internet	Acc.		3	13	13	12	15	30	35	60	60	77	35
		Tent.			3	7	2	5	3	3	3	3		1
	Escroquerie sans internet	Acc.		11	10	5	16	15	7	5	12	11	9	3
		Tent.		3	1	4	5	3	3		1		3	
	Non spécifié	Acc.	8											
		Tent.	1											
Sous-total		9	17	27	29	35	38	43	43	76	74	89	39	
Tromperie	Marchandises vendues / travail fourni	Acc.						1	1					
	Sous-total							1	1					
Abus de confiance et infr. apparentées	Abus de confiance	Acc.	7	19	13	8	8	11	8	4	9	23	12	5
	Abus des faiblesses	Acc.		3	4		1	1		1	1	2	3	
	Sous-total		7	22	17	8	9	12	8	5	10	25	15	5
Abus de biens sociaux	Non spécifié	Acc.							1			1		
	Sous-total								1			1		
Infr. liées à l'insolvabilité	Non spécifié	Acc.					1					1		
	Sous-total						1					1		
Insolvabilité frauduleuse		Acc.											1	
	Sous-total												1	
Chèques sans provision		Acc.	1											
	Sous-total		1											
Total			76	45	54	44	58	60	64	59	93	111	116	51



Dégradation de la propriété

			2000	2015	2016	2017	2018	2019	2020	2021	2022	2023	2024	2025	
Incendie volontaire	Dans lieu habité (de jour)	Acc.				1			2		1			1	
		Tent.									1				1
	Dans lieu habité (de nuit)	Acc.	1	1		3				1	1	1			
		Tent.									1		1		
	Dans lieu habité (moment indéterminé)	Acc.			1										
	Dans un autre lieu (de jour)	Acc.		3	1	1	3	2			2				1
		Tent.			1										
	Dans un autre lieu (de nuit)	Acc.	4	10	10	14	8	10	6	11	17	5	12		8
		Tent.									1		1		
	Dans un autre lieu (moment indéterminé)	Acc.		1	1	1	2		2						
Non spécifié	Acc.	1													
	Sous-total		6	15	14	20	13	12	11	16	20	6	13	11	
Incendie involontaire	Acc.	2	1	2	4	1	6	3	3	4	4	4	1		
	Sous-total		2	1	2	4	1	6	3	3	4	4	1		
Destruction, dénaturation, dégradation	Avec circ. aggr.	Acc.	1	1	1	4	1		1			1			
	Destruction de biens agricoles	Acc.		1											
	Non spécifié	Acc.	12												
	Sous-total		13	2	1	4	1		1			1			
Vandalisme	Sur véhicules	Acc.	95	51	44	44	65	42	38	42	50	45	45	33	
	Sur autres biens mobiliers	Acc.	27	10	11	3	8	3	3	5	11	12	13	8	
	Graffitis	Acc.	1	5		9	22	3			1			2	
	Autres détériorations sur biens immobiliers	Acc.	27	46	46	47	50	31	30	30	23	37	25	16	
	Dégradation de clôture	Acc.	9	1	3	1	2	1	2	2		4	9	3	
	Sous-total		159	113	104	104	147	80	73	79	85	98	92	62	
	Total		180	131	121	132	162	98	88	98	109	109	106	73	



Infr. contre la sécurité publique

			2000	2015	2016	2017	2018	2019	2020	2021	2022	2023	2024	2025
Association de malfaiteurs	Acc.			1	1	1		1	1					
	Sous-total			1	1	1		1	1					
Evasion de prisonniers	Evasion simple	Acc.						1		1		2		
	Non-entrée de congé	Acc.											1	
	Non-respect surveillance électronique	Acc.				1			1		1		1	
	Sous-total					1		1	1	1	1	2	2	
Recel	Recel de criminel	Acc.												1
	Recel de cadavre	Acc.												
	Sous-total					1								1
Menaces	Menace d'attentat	Acc.								2				
	Verbales	Acc.	32	26	26	18	23	41	24	14	24	23	25	12
	Ecrites	Acc.	3	12	12	9	7	10	9	9	11	10	17	11
	Par gestes, emblèmes	Acc.	11	20	16	12	24	15	17	18	15	9	19	11
	Alerte à la bombe	Acc.											1	
	Non spécifié	Acc.	5								1		1	
	Sous-total		51	58	54	39	54	66	50	43	51	42	63	34
	Total		51	59	56	41	54	68	52	44	52	44	65	35



Infr. contre l'autorité publique

			2000	2015	2016	2017	2018	2019	2020	2021	2022	2023	2024	2025
Rébellion	Rébellion armée	Acc.	2	3				1		1		1		
	Rébellion non armée	Acc.	4	5	2		1	2	5	1	1	2	5	5
		Acc.	6			1					2			
	Non spécifié	Tent.	1											
		Sous-total	13	8	2	1	1	3	5	2	3	3	5	5
Outrages		Acc.	5	1	1		8	9	12	7	7	4	9	5
		Sous-total	5	1	1		8	9	12	7	7	4	9	5
Autres infractions	Bris de scellés	Acc.				1								
		Sous-total				1								
		Total	18	9	3	2	9	12	17	9	10	7	14	10



Infr. contre la foi publique

			2000	2015	2016	2017	2018	2019	2020	2021	2022	2023	2024	2025
Faux en écritures	Faux en écritures	Acc.	8	4	3	7	4	4		5	1	1	3	
	Usage de faux en écrit. et écrit. falsifiées	Acc.	8	4	5	3	5	3		5	3	4	3	2
		Sous-total	16	8	8	10	9	7		10	4	5	6	2
Usurpation	Immixtion dans fonctions publiques	Acc.		1						1			1	
	De titres	Acc.								1	1			
	De nom	Acc.	1	3	3	3	6	2	7	7	12	12	16	9
	Non spécifié	Tent.	1											
	Sous-total	2	4	3	3	6	2	7	9	9	13	12	17	9
Contrefaçon / falsification	Contrefaçon	Acc.	1					1	2	1	3	1		2
	Falsification	Acc.			1				1			1		1
		Sous-total	1		1			1	3	1	3	2		3
Fausses monnaies	Emission	Acc.	2			1			1					2
	Autres	Acc.	3			2			1					
		Sous-total	5			3			2					2
Faux en justice	Faux témoignage	Acc.						1						
	Fausses déclarations	Acc.							2					
		Sous-total						1	2					
	Total	24	12	12	16	15	11	14	20	20	19	23	16	



Chapelle-lez-Herlaimont

Infraction Code pénal

Infr. contre la famille

		2000	2015	2016	2017	2018	2019	2020	2021	2022	2023	2024	2025
Abandon de famille	Acc.	7	1		1								
	Sous-total	7	1		1								
Refus du droit aux relations personnelles	Acc.	17	9	8	14	3	3	4	6	15	12	14	4
	Sous-total	17	9	8	14	3	3	4	6	15	12	14	4
Non-acquittement pension alimentaire	Acc.	10	2	2	2	6	2	1	5	2	3	1	
	Sous-total	10	2	2	2	6	2	1	5	2	3	1	
	Total	34	12	10	17	9	5	5	11	17	15	15	4

Criminalité informatique

		2000	2015	2016	2017	2018	2019	2020	2021	2022	2023	2024	2025
Hacking	Acc.		2	1	1	1	2	2		3	2	7	
	Tent.					1							
	Sous-total		2	1	1	2	2	2		3	2	7	
Faux en informatique	Acc.				3	1				1	2		1
	Sous-total				3	1				1	2		1
Fraude informatique	Acc.		40	52	50	28	34	29	38	60	63	68	32
	Tent.		1	2	3	3	3		1				4
	Sous-total		41	54	53	31	37	29	39	60	63	68	36
Sabotage	Acc.										1		
	Sous-total										1		
	Total		43	55	57	34	39	31	39	64	68	75	37



Exercice illégal de l'autorité publique

		2000	2015	2016	2017	2018	2019	2020	2021	2022	2023	2024	2025
Corruption publique	Tent.											1	
	Sous-total											1	
Prise d'intérêt	Acc.											1	
	Sous-total											1	
Abus de l'autorité	Acc.	1	1										
	Sous-total	1	1										
	Total	1	1									2	

Marchand de sommeil

		2000	2015	2016	2017	2018	2019	2020	2021	2022	2023	2024	2025
Sans circ. aggr.	Acc.			1									
	Sous-total			1									
	Total			1									

Traite des êtres humains

		2000	2015	2016	2017	2018	2019	2020	2021	2022	2023	2024	2025
Exploitation sexuelle	Acc.										2		1
	Sous-total										2		1
Exploitation économique	Acc.								1				
	Sous-total								1				
Production ou diffusion de pornographie infantine	Acc.							1					
	Sous-total							1					
	Total							1	1		2		1



Contravention Code pénal

		2000	2015	2016	2017	2018	2019	2020	2021	2022	2023	2024	2025
Injures (Contravention)	Acc.	33											
	Sous-total	33											
Autres contraventions CP	Acc.	22	2			2							
	Sous-total	22	2			2							
Total		55	2			2							

STATISTIQUES POLICIERES DE CRIMINALITE

LIEU DE PERPETRATION: COMMUNE

Chapelle-lez-Herlaimont

***ANNEXE II: DETAIL PAR CATEGORIE DE DELIT
LOIS SPECIALES***



Chapelle-lez-Herlaimont

Infraction Lois spéciales

Drogues

			2000	2015	2016	2017	2018	2019	2020	2021	2022	2023	2024	2025
Détention		Acc.	22	10	14	23	70	101	75	37	36	35	35	18
		Sous-total	22	10	14	23	70	101	75	37	36	35	35	18
Usage	Usage en groupe	Acc.	4											
	Usage individuel	Acc.	10											
	Faciliter l'usage	Acc.	1		1	1		1	3					
	Non spécifié	Acc.	1											
		Sous-total	16		1	1		1	3					
Importation et exportation		Acc.	8	2		1			1					
		Sous-total	8	2		1			1					
Fabrication		Acc.		1	1	2	1			3			1	1
		Sous-total		1	1	2	1			3			1	1
Commerce		Acc.	11	6	3	9	24	4	12	4	6	8	8	3
		Tent.	1											
		Sous-total	12	6	3	9	24	4	12	4	6	8	8	3
Autres		Acc.	1	1	1			1		1				
		Sous-total	1	1	1			1		1				
		Total	59	20	20	37	95	107	91	45	42	43	44	22



Législation sur les étrangers

			2000	2015	2016	2017	2018	2019	2020	2021	2022	2023	2024	2025
Transmigration illégale	Mariages simulés/blancs sans récompense/contrainte	Acc.											1	1
	Accès au territoire	Acc.		1	1	1	3		2	2	1	5		
	Séjour	Acc.		5	8	2	8	5	6	5	3	2	8	2
	Éloignement	Acc.						1						
	Inscription au registre des étrangers	Acc.		1	1	1	1	7	12	3	2	11	8	7
	Sous-total			7	10	4	12	13	20	10	6	18	17	10
Trafic d'êtres humains		Acc.		1										
	Sous-total			1										
Aide au séjour illégal		Acc.										1		
	Sous-total											1		
Non spécifié		Acc.	1											
	Sous-total		1											
		Total	1	8	10	4	12	13	20	10	6	19	17	10

Environnement

			2000	2015	2016	2017	2018	2019	2020	2021	2022	2023	2024	2025
Déchets	Transport de déchets	Acc.				1			3	3				
	Déchets par professionnel	Acc.		6				1	1					
	Déchets par particulier	Acc.		1	1		1	1	5	4	3	3	3	1
	Déchets par personne indéterminée	Acc.	5											
	Déchets: permis/autorisation	Acc.				1								
	Non spécifié	Acc.	1											
	Sous-total		6	7	1	2	1	2	9	7	3	3	3	1
Autres que déchets	Urbanisme	Acc.	1	5	18	6	2	2						
	Permis d'environnement	Acc.		2										
	Pollution de l'eau	Acc.	1	2										
	Pollution de l'air	Acc.						1						
	Pollution du sol	Acc.			1									1
	Sous-total		2	9	19	6	2	3					1	
Biodiversité / Faune et flore	Bien-être animal	Acc.	3	2		1	4	3		1	2	2	4	3
	Permis / autorisation animaux	Acc.											1	1
	Destruction d'animaux	Acc.		1				1		1	1			
	Sous-total		3	3		1	4	4		2	3	2	5	4
		Total	11	19	20	9	7	9	9	9	6	5	9	5



Armes et explosifs

			2000	2015	2016	2017	2018	2019	2020	2021	2022	2023	2024	2025
Détention illégale	Arme à feu	Acc.		11	10	12	23	18	9	12	10	5	5	1
	Arme blanche ou non à feu	Acc.		2	7	3	6	19	8	6	14	13	10	3
	Munition	Acc.		3	2	2	9	7		1	3			
	Pièces/accessoires	Acc.		1		1		1			1			
	Non spécifié	Acc.	4		1	1								
	Sous-total		4	17	20	19	38	45	17	19	28	18	15	4
Port / transport illégal	Arme à feu	Acc.			3	2	4	2		1	1	2	1	
	Arme blanche ou non à feu	Acc.		7	3	7	8	15	13	4	8	5	8	2
	Munition	Acc.		1			1					1		
	Pièces/accessoires	Acc.				1			1					
	Non spécifié	Acc.	7											
	Tent.	1												
	Sous-total		8	8	6	10	13	17	14	5	9	8	9	2
Commerce illégal	Arme à feu	Acc.		1		1		1				1		
	Arme blanche ou non à feu	Acc.										1		
	Munition	Acc.										1		
	Sous-total		1		1		1				3			
Fabrication / réparation illégale	Arme blanche ou non à feu	Acc.									1			
	Sous-total										1			
Explosifs		Acc.						1		2				1
	Sous-total							1		2				1
Autre	Documents	Acc.				1								
	Vente par correspondance/internet d'arme à feu	Acc.		1										
	Mesures de sécurité	Acc.				1	3							
	Stockage	Acc.					2		2					
	Non spécifié	Acc.	2											
	Sous-total		2	1		2	5		2					
	Total		14	27	26	32	56	64	33	26	38	29	24	7

PFF/DGR/DRI/BIPOL - Statistiques policières de criminalité (date de clôture: 31/10/2025)
 Les données pour les années 2001 jusqu'à 2014 ne sont plus publiées mais restent disponibles sur demande auprès du service BIPOL.
 Les données pour 2025 ne concernent que le 1er semestre.



Protection de la personne

			2000	2015	2016	2017	2018	2019	2020	2021	2022	2023	2024	2025
Discrimination	Incitation à la discrimination	Acc.										1		
	Racisme et xénophobie	Acc.	1	1	3	3	4	3	1	1	2			
	Fondée sur son orientation sexuelle (homophobie)	Acc.						1						
		Sous-total	1	1	3	3	4	4	1	1	2	1		
Droits d'auteur		Acc.	2											
		Sous-total	2											
Protection de la vie privée		Acc.		1			1		1			1		
		Sous-total		1			1		1			1		
Caméras de surveillance		Acc.		1								1		
		Sous-total		1								1		
Droit à l'image		Acc.					2		1	1				1
		Sous-total					2		1	1				1
Interdiction temporaire de résidence		Acc.							1					
		Sous-total							1					
Autres		Acc.	1											
		Sous-total	1											
		Total	4	3	3	3	7	4	4	2	2	3		1



Chapelle-lez-Herlaimont

Infraction Lois spéciales

Hormones et dopage

		2000	2015	2016	2017	2018	2019	2020	2021	2022	2023	2024	2025
Détention	Acc.		1					1					
	Sous-total:		1					1					
	Total:		1					1					

Sécurité privée

		2000	2015	2016	2017	2018	2019	2020	2021	2022	2023	2024	2025
Entreprises de gardiennage / de sécurité	Acc.				1								
	Sous-total:				1								
	Total:				1								

Protection de la jeunesse

		2000	2015	2016	2017	2018	2019	2020	2021	2022	2023	2024	2025
Législation sur l'obligation scolaire	Acc.				3	2						1	1
	Sous-total:				3	2						1	1
Législation sur la protection de la jeunesse	Acc.	3	15	14	25	19	14	18	13	24	34	42	15
	Sous-total:	3	15	14	25	19	14	18	13	24	34	42	15
	Total:	3	15	14	28	21	14	18	13	24	34	43	16



Code pénal social

		2000	2015	2016	2017	2018	2019	2020	2021	2022	2023	2024	2025
Harcèlement au travail	Acc.		1		2	1	1					1	
	Sous-total:		1		2	1	1					1	
Rémunération et autres avantages patrimoniaux	Acc.								1				
	Sous-total:								1				
Travail illégal	Acc.												1
	Sous-total:												1
Fraude sociale aux cotisations (travail au noir)	Acc.		1	1	6	2	2				1	3	2
	Sous-total:		1	1	6	2	2				1	3	2
Documents sociaux	Acc.								1				
	Sous-total:								1				
Infr. contre foi publique en droit pénal social	Acc.		1		1		2				1	1	
	Sous-total:		1		1		2				1	1	
Escroquerie en droit pénal social	Acc.		2	1	3	2	1	1			1		3
	Sous-total:		2	1	3	2	1	1			1		3
Autres	Acc.		2				1	3		1			
	Sous-total:		2				1	3		1			
	Total:		7	2	2	11	6	8	3	1	3	5	6

Ivresse et alcool

		2000	2015	2016	2017	2018	2019	2020	2021	2022	2023	2024	2025
Ivresse publique	Acc.	3	25	17	16			1	1	2	1	1	2
	Sous-total:	3	25	17	16			1	1	2	1	1	2
	Total:	3	25	17	16			1	1	2	1	1	2

Registre de population

		2000	2015	2016	2017	2018	2019	2020	2021	2022	2023	2024	2025
	Acc.	4	92	82	104	62	70	53	34	15	56	41	12
	Sous-total:	4	92	82	104	62	70	53	34	15	56	41	12
	Total:	4	92	82	104	62	70	53	34	15	56	41	12



Carte d'identité

		2000	2015	2016	2017	2018	2019	2020	2021	2022	2023	2024	2025
Pas en possession	Acc.	3							1	2			
	Sous-total:	3							1	2			
Refus de présentation	Acc.	1	1										
	Sous-total:	1	1										
Non spécifié	Acc.								1				
	Sous-total:								1				
Autres	Acc.	1			1								
	Sous-total:	1			1								
	Total:	5	1			1			2	2			

Santé publique

		2000	2015	2016	2017	2018	2019	2020	2021	2022	2023	2024	2025
Politique de la santé	Acc.							1					
	Sous-total:							1					
Denrées alimentaires	Acc.									1	1		
	Sous-total:									1	1		
Refus ou négligence respect mesures	Acc.							62	74				
	Sous-total:							62	74				
Autres	Acc.							122	15				
	Sous-total:							122	15				
	Total:							185	89	1	1		



Travail

		2000	2015	2016	2017	2018	2019	2020	2021	2022	2023	2024	2025
Règlement général protection du travail	Acc.	1			1	1	3	1					
	Sous-total:	1			1	1	3	1					
Commerce ambulant	Acc.		1				1	1					
	Sous-total:		1				1	1					
Fraude sociale aux cotisations (travail au noir)	Acc.				3	1	1	2	4	1	1	1	
	Sous-total:				3	1	1	2	4	1	1	1	
Travailleurs étrangers	Acc.	1											1
	Sous-total:	1											1
Autres	Acc.					1		1					
	Sous-total:					1		1					
	Total:	2	1		4	3	5	5	4	1	1	1	1

Protection des revenus publics

		2000	2015	2016	2017	2018	2019	2020	2021	2022	2023	2024	2025
Douane et accises	Acc.			2	1								
	Sous-total:			2	1								
Fraude sociale aux allocations	Acc.						1						
	Sous-total:						1						
Fraude TVA	Acc.												1
	Sous-total:												1
	Total:			2	1		1						1

Législation économique

		2000	2015	2016	2017	2018	2019	2020	2021	2022	2023	2024	2025
Sociétés	Acc.		1				2						
	Sous-total:		1				2						
Contrefaçon de droits de propriété intellectuelle	Acc.											1	
	Sous-total:											1	
	Total:		1				2					1	



Pratiques commerciales

		2000	2015	2016	2017	2018	2019	2020	2021	2022	2023	2024	2025
Pratiques du marché et protection du consommateur	Acc.	1											
	Sous-total:	1											
Autres	Acc.				1								
	Sous-total:				1								
	Total:	1			1								

Autres lois spéciales

		2000	2015	2016	2017	2018	2019	2020	2021	2022	2023	2024	2025
Transport	Acc.		2		1		2					2	
	Sous-total:		2		1		2					2	
Infr. dans le secteur audiovisuel	Acc.	1											
	Sous-total:	1											
Energie	Acc.			1									
	Sous-total:			1									
Incitation à certains crimes	Acc.									1		1	
	Sous-total:									1		1	
Infractions Loi police chemins de fer	Acc.		1	1	2	1	1	2	1	1			
	Sous-total:		1	1	2	1	1	2	1	1			
Autres	Acc.	2											
	Sous-total:	2											
	Total:	3	3	2	3	1	3	2	1	2		3	

STATISTIQUES POLICIERES DE CRIMINALITE

LIEU DE PERPETRATION: COMMUNE

Chapelle-lez-Herlaimont

***ANNEXE III: DETAIL
FIGURES CRIMINELLES / PHENOMENES***



Chapelle-lez-Herlaimont

FC Vol moyen de transport

		2000	2015	2016	2017	2018	2019	2020	2021	2022	2023	2024	2025
Vol de voiture	Acc.	42	44	20	32	28	31	29	9	12	14	19	12
	Tent.	16	10	7	10	3	6	10	3			4	2
	Total	58	54	27	42	31	37	39	12	12	14	23	14
Vol de moto	Acc.	2		1	3	3	2	1			1	1	3
	Total	2		1	3	3	2	1			1	1	3
Carjacking	Acc.	4		1				2		1	2		1
	Tent.	1			1	1		1					
	Total	5		1	1	1		3		1	2		1
Homejacking	Acc.					1	1	1					
	Total					1	1	1					
Vol dans les garages	Acc.	4	4	3	2	3		1		2	1	2	2
	Tent.				1	1							
	Total	4	4	3	3	4		1		2	1	2	2
Vol de vélomoteur	Acc.	13	10	4	7	5	3	3	1	3	3	1	
	Total	13	10	4	7	5	3	3	1	3	3	1	
Vol de vélo	Acc.	10	7	4	10	4	3	8	6	2	2	5	1
	Tent.		2										1
	Total	10	9	4	10	4	3	8	6	2	2	5	2



FC Cambriolage

		2000	2015	2016	2017	2018	2019	2020	2021	2022	2023	2024	2025
Cambriolage dans habitation	Acc.	87	142	109	120	82	48	56	42	31	20	48	12
	Tent.	43	63	56	71	49	38	33	18	16	14	20	18
	Total	130	205	165	191	131	86	89	60	47	34	68	30
Cambriolage ds entreprise ou commerce	Acc.	20	11	12	18	7	12	10	7		1	2	
	Tent.	8	2	4	8	1	4		1			2	1
	Total	28	13	16	26	8	16	10	8		1	4	1
Cambriolage ds service public ou bâtiment administ	Acc.	13	15	6	4	9	8	17	4	2	6	1	
	Tent.	4	2	7	2	8	4	8	1				
	Total	17	17	13	6	17	12	25	5	2	6	1	
Vol au béliier	Tent.	1											
	Total	1											
Cambriolage dans bâtiment (total)	Acc.	117	168	127	142	98	68	83	53	33	27	51	12
	Tent.	54	67	67	81	57	46	41	20	16	14	22	19
	Total	171	235	194	223	155	114	124	73	49	41	73	31

FC Vol autre

		2000	2015	2016	2017	2018	2019	2020	2021	2022	2023	2024	2025
Vol à main armée	Acc.	9	5	7	8	5	2	3	3	2	2	2	3
	Tent.	3		1	1	1	1					1	
	Total	12	5	8	9	6	3	3	3	2	2	3	3
Vol avec violence sans arme	Acc.	17	19	13	12	14	14	4	4	5	9	7	4
	Tent.	1		3	2	2	3	1	1	3	2		2
	Total	18	19	16	14	16	17	5	5	8	11	7	6
Vol dans ou sur un véhicule	Acc.	53	88	48	63	72	55	50	29	34	28	25	23
	Tent.	2	6	8	11	10	5	6	5	2	4	4	2
	Total	55	94	56	74	82	60	56	34	36	32	29	25
Vol d'armes et explosifs	Acc.	4	5	5	7	2		2	4	1		2	1
	Total	4	5	5	7	2		2	4	1		2	1



FC Vol autre

		2000	2015	2016	2017	2018	2019	2020	2021	2022	2023	2024	2025
Arrachage de sac à main	Acc.	7	2	1		1			1			1	
	Total	7	2	1		1			1			1	
Vol à l'arraché	Acc.	8	8	6	6	4	3	2	3		2	2	2
	Tent.	1					1					1	
	Total	9	8	6	6	4	4	2	3		2	3	2
Vol à la tire	Acc.		7	6	6	7	8	1	3	2	2		1
	Tent.											1	
	Total		7	6	6	7	8	1	3	2	2	1	1
Vol à l'étalage	Acc.	4	9	14	13	22	9	4	22	8	20	16	15
	Tent.	1					1				1		
	Total	5	9	14	13	22	10	4	22	8	21	16	15
Vol par ruse	Acc.	10	18	18	5	8	4		4	4	1	8	3
	Tent.	6	1		2	2	1						1
	Total	16	19	18	7	10	5		4	4	1	8	4
Vol de métaux	Acc.	1	12		3	3	7	5	2	3	6	2	
	Tent.					1							
	Total	1	12		3	4	7	5	2	3	6	2	
Vol sur les chantiers	Acc.	8	6	5	8	7	6	2	1	9	4	1	
	Tent.	1		1	2	1						2	1
	Total	9	6	6	10	8	6	2	1	9	4	3	1
Home-invasion	Acc.						1						
	Total						1						
Vol d'animaux	Acc.			2	1			1					
	Total			2	1			1					
Vol de cargaison	Acc.		1	1								2	
	Total		1	1								2	



Criminalité ICT

		2000	2015	2016	2017	2018	2019	2020	2021	2022	2023	2024	2025
Fraude de cartes de paiements	Acc.	1	34	45	36	21	29	12	20	21	9	28	7
	Tent.		1	2		2	3		1				1
	Total	1	35	47	36	23	32	12	21	21	9	28	8
Phishing	Acc.					1		1	2	2			10
	Tent.												1
	Total					1		1	2	2			11
Shouldersurfing	Acc.		4	9	3	2		2					
	Tent.			1									
	Total		4	10	3	2		2					

FC Autre

		2000	2015	2016	2017	2018	2019	2020	2021	2022	2023	2024	2025
Violence contre les métiers d'intérêt général	Acc.	2	1	3		2	2	1	3	2	1	3	1
	Total	2	1	3		2	2	1	3	2	1	3	1
Viol collectif	Acc.		2		1								
	Total		2		1								
Graffiti	Acc.	1	5		9	23	3			1			2
	Total	1	5		9	23	3			1			2
Dégradation de voiture	Acc.	7	59	50	54	72	49	41	51	56	49	51	39
	Tent.									1			
	Total	7	59	50	54	72	49	41	51	57	49	51	39
Rixe au couteau	Acc.			1		1	2	1		1	1		
	Tent.							2					1
	Total			1		1	2	3		1	1		1



PH Violence intrafamiliale (VIF)

		2000	2015	2016	2017	2018	2019	2020	2021	2022	2023	2024	2025
VIF: physique, dans le couple	Acc.	14	24	29	22	39	36	43	34	47	40	46	36
	Total	14	24	29	22	39	36	43	34	47	40	46	36
VIF: physique, envers des descendants	Acc.	1	9	3	3	5	4	4	5	7	12	7	5
	Tent.								1			1	
Total	Total	1	9	3	3	5	4	4	6	7	12	8	5
VIF: physique, envers d'autres membres	Acc.	18	9	8	4	4	7	8	7	6	8	5	4
	Total	18	9	8	4	4	7	8	7	6	8	5	4
VIF: sexuelle, dans le couple	Acc.			1						1		1	
	Total			1						1		1	
VIF: sexuelle, envers des descendants	Acc.		1	2	2		2	3	3				
	Total		1	2	2		2	3	3				
VIF: sexuelle, envers d'autres membres	Acc.	1		1									
	Total	1		1									
VIF: psychique, dans le couple	Acc.	23	25	30	28	39	18	19	16	35	40	37	21
	Total	23	25	30	28	39	18	19	16	35	40	37	21
VIF: psychique, envers des descendants	Acc.			1			1	1		1	1		1
	Total			1			1	1		1	1		1
VIF: psychique, envers d'autres membres	Acc.		2	2	1		2	1	2			5	2
	Total		2	2	1		2	1	2			5	2
VIF: économique, dans le couple	Acc.	1	1	5	3	5	1	3	2	4	5	3	
	Tent.											1	
Total	Total	1	1	5	3	5	1	3	2	4	5	4	
VIF: économique, envers des descendants	Acc.				1								
	Total				1								
VIF: économique, envers d'autres membres	Acc.	17	15	4	8	11	4	8	5	2	8	3	
	Total	17	15	4	8	11	4	8	5	2	8	3	



PH Hormones et dopage

		2000	2015	2016	2017	2018	2019	2020	2021	2022	2023	2024	2025
Dopage humain	Acc.		1					1					
	Total		1					1					

PH Drogues

		2000	2015	2016	2017	2018	2019	2020	2021	2022	2023	2024	2025
Vente de cocaïne	Acc.		4	2	4	11	2	7	3	5	2	3	1
	Total		4	2	4	11	2	7	3	5	2	3	1

Vente de drogues synthétiques	Acc.					2							
	Total					2							

Production de cannabis (culture)	Acc.			1	1	1			1			1	1
	Total			1	1	1			1			1	1

Vente-traffic d'héroïne	Acc.		1	1					1			1	
	Total		1	1					1			1	

PH Trafic d'armes

		2000	2015	2016	2017	2018	2019	2020	2021	2022	2023	2024	2025
Commerce et production d'arme à feu et mun.	Acc.		2		1		1				2		
	Total		2		1		1				2		

Commerce et production d'arme non à feu	Acc.									1			
	Total									1			

PH Traite des êtres humains

		2000	2015	2016	2017	2018	2019	2020	2021	2022	2023	2024	2025
TEH - exploitation économique	Acc.								1				
	Total								1				

TEH - exploitation sexuelle	Acc.	1	1					1			3		2
	Tent.											1	
	Total	1	1					1			3	1	2

PH Violence dans l'espace public

2000	2015	2016	2017	2018	2019	2020	2021	2022	2023	2024	2025
------	------	------	------	------	------	------	------	------	------	------	------



PH Violence dans l'espace public

		2000	2015	2016	2017	2018	2019	2020	2021	2022	2023	2024	2025
Violence physique (transport public)	Acc.	1					1		1	3			
	Total	1					1		1	3			
Violence physique (voie publique)	Acc.	47	36	31	32	43	30	36	43	45	49	55	36
	Tent.	2		1	1	1		2	1		3		2
	Total	49	36	32	33	44	30	38	44	45	52	55	38
Violence physique (autre endroit public)	Acc.			2	1					1	2	1	
	Total			2	1					1	2	1	
Violence physique (endroit accessible au public)	Acc.	7	4	3	6	10	4	10	5	4	8	5	2
	Tent.								1	2			
	Total	7	4	3	6	10	4	10	6	6	8	5	2
Violence sexuelle (voie publique)	Acc.	2	1	3		2		3	1	1	2	1	1
	Tent.											1	
	Total	2	1	3		2		3	1	1	2	2	1
Violence sexuelle (endroit accessible au public)	Acc.		2	2		2	2		2	3			1
	Total		2	2		2	2		2	3			1
Violence psychique (transport public)	Acc.				1		1		2	2			
	Total				1		1		2	2			
Violence psychique (voie publique)	Acc.	42	24	18	16	26	21	41	30	33	28	50	33
	Total	42	24	18	16	26	21	41	30	33	28	50	33
Violence psychique (autre endroit public)	Acc.	1		1	1	2	2	1		1	1		1
	Total	1		1	1	2	2	1		1	1		1
Violence psychique (endroit accessible au public)	Acc.	3	7	7	2	6	3	4		2	3	6	2
	Tent.	1											
	Total	4	7	7	2	6	3	4		2	3	6	2
Vol à main armée (transport public)	Acc.	1											
	Total	1											



PH Violence dans l'espace public

		2000	2015	2016	2017	2018	2019	2020	2021	2022	2023	2024	2025
Vol à main armée (voie publique)	Acc.	6	2	3	1	3	1	1	2	1	1	1	2
	Tent.	2			1	1							
	Total	8	2	3	2	4	1	1	2	1	1	1	2
Vol à main armée (autre endroit public)	Acc.	1											
	Total	1											
Vol à main armée (endroit accessible au public)	Acc.	1	2	2	7	1			1	1	1		1
	Tent.	1		1			1						
	Total	2	2	3	7	1	1		1	1	1		1
Vol avec violence sans arme (transport public)	Acc.					1							
	Total					1							
Vol avec violence sans arme (voie publique)	Acc.	10	11	9	8	8	7	1	2	3	2	2	1
	Tent.			1	2	2	1	1		2			
	Total	10	11	10	10	10	8	2	2	5	2	2	1
Vol avec violence sans arme (autre endroit public)	Acc.		1										
	Total		1										
Vol avec violence sans arme (endr. acces. au pub.)	Acc.	5		2	2	1	2		1	2	1	1	1
	Tent.						1		1				
	Total	5		2	2	1	3		2	2	1	1	1



PH Autre

		2000	2015	2016	2017	2018	2019	2020	2021	2022	2023	2024	2025
Faux policiers	Acc.				1							1	
	Tent.	1			1	1							
	Total	1			2	1						1	
Terrorisme, extrémisme et radicalisme	Acc.									1			
	Total									1			
Cyberharcèlement	Acc.	8	35	35	19	32	34	34	22	23	29	44	37
	Total	8	35	35	19	32	34	34	22	23	29	44	37
Fraude à l'identité	Acc.	1	3	7	4	6	5	9	11	14	15	22	11
	Tent.	1			2					1	1		
	Total	2	3	7	6	6	5	9	11	15	16	22	11

STATISTIQUES POLICIERES DE CRIMINALITE

LIEU DE PERPETRATION: COMMUNE

Chapelle-lez-Herlaimont

***ANNEXE IV: FAITS ENREGISTRES
NON CRIMINELS***



Chapelle-lez-Herlaimont

Faits non criminels

Maladies / Décès / Disparition

	2000	2015	2016	2017	2018	2019	2020	2021	2022	2023	2024	2025
Suicide	7	2	5	6	5	5	7	12	7	7	10	8
Personne malade	4	2	4	5	3	5	2	9	2	7	8	
Décès suspect				3	2	2	4	1	1	1	2	
Décès naturel	1	5	2	4	1	3	2	1	4	1		
Disparition (personne disparue)	6	4	5	1	2	2	2	4	8	8		2
Accident (sauf roulage)				2	2	2	1		2			
Autres	1				1							
Total	19	13	16	21	16	19	18	27	24	24	20	10

Appels

	2000	2015	2016	2017	2018	2019	2020	2021	2022	2023	2024	2025
Alarme	2	1						1			1	
Appels	2	1	2	2		1						
Total	4	2	2	2		1		1			1	

Problèmes sociaux

	2000	2015	2016	2017	2018	2019	2020	2021	2022	2023	2024	2025
Différends familiaux	13	5	10	1	3	6	15	12	12	19	30	10
Différend (pas de coups)	6	12	14	14	13	14	13	24	16	36	40	16
Affaire civile	3		2		5	1	3	1	1	2		1
Protection de la jeunesse	18	3	6	6	3	5	2	8	8	9	10	4
Non spécifié			1									
Autres	3	1	2	1	1	1	1	1	1	1	1	
Total	43	21	35	22	25	27	34	46	38	67	81	31



Catastrophes

	2000	2015	2016	2017	2018	2019	2020	2021	2022	2023	2024	2025
Fuite de gaz							1				1	
Problèmes causés par l'eau												1
Total							1				1	1

Ordre public

	2000	2015	2016	2017	2018	2019	2020	2021	2022	2023	2024	2025
Troubles		1	1									1
Total		1	1									1

Agissements suspects

	2000	2015	2016	2017	2018	2019	2020	2021	2022	2023	2024	2025
	3	13	7	6	10	9	10	13	9	14	11	5
Total	3	13	7	6	10	9	10	13	9	14	11	5

Objets trouvés

	2000	2015	2016	2017	2018	2019	2020	2021	2022	2023	2024	2025
					2	2		1	1			
Total					2	2		1	1			

Objets perdus

	2000	2015	2016	2017	2018	2019	2020	2021	2022	2023	2024	2025
	10	192	175	174	218	223	179	156	186	179	182	57
Total	10	192	175	174	218	223	179	156	186	179	182	57



Autres non-infractions

	2000	2015	2016	2017	2018	2019	2020	2021	2022	2023	2024	2025
Ordonnance de capture	1	1	1				1		1			1
Non-respect des conditions		3	4	2	2	5	2	2	1	4	7	2
Procès-verbal d'information	4	13	10	9	4	12	12	15	11	10	17	12
Notification		14	16	30	25	37	16	18	20	13	23	8
Dégradation involontaire câbles (non-télécom)		1	1									
Comportement lié à une radicalisation violente									1			
Demande signalement surveillance électronique									7	5	12	1
Fonction de contrôle armes		1	1	2	1	1	2		11	17	11	8
Harcèlement - interdiction de contact												1
Autres non infractions	4											
Total	9	33	33	43	32	55	33	35	52	49	70	33