

STATISTIQUES POLICIERES DE CRIMINALITE

LIEU DE PERPETRATION: COMMUNE

Brunehaut

2000 - 1er Semestre 2025

Police fédérale - DGRIDRIIBIPOL

STATISTIQUES POLICIERES DE CRIMINALITE

LIEU DE PERPETRATION: COMMUNE

Brunehaut

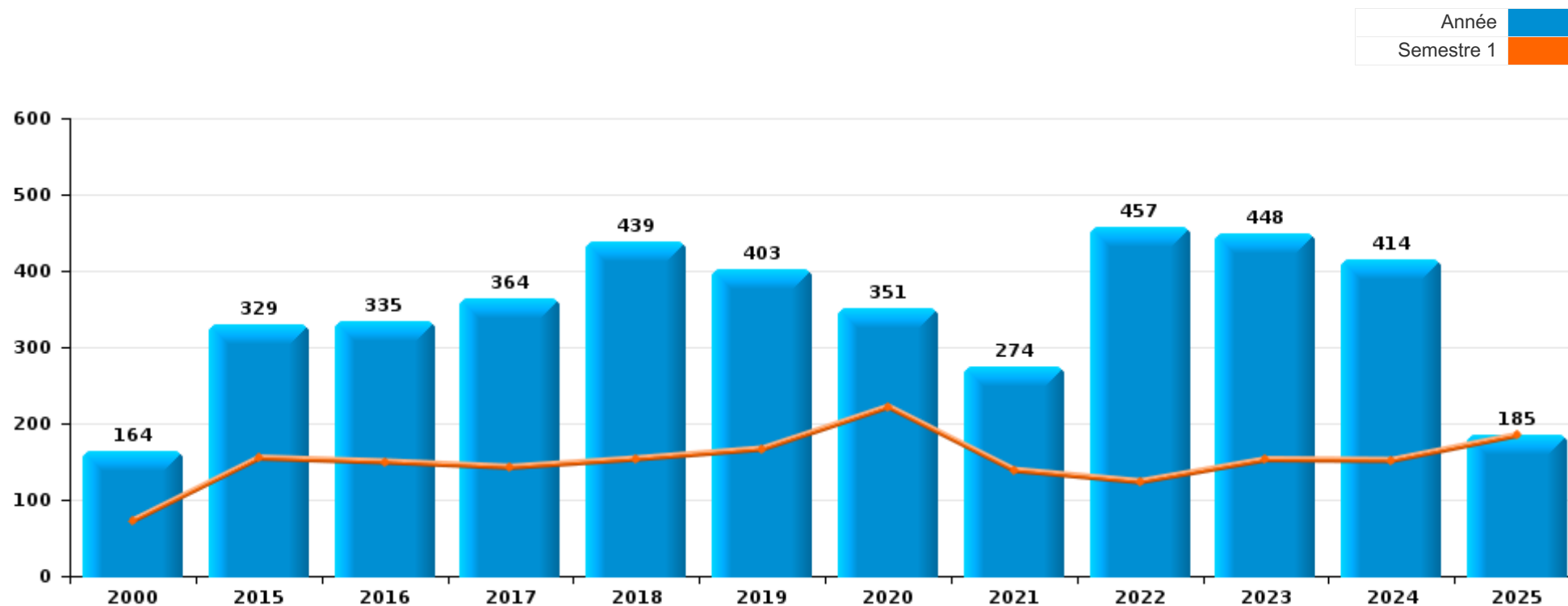
PARTIE I : INFRACTIONS JUDICIAIRES

CRIMINALITE ENREGISTREE COMMISE AU NIVEAU DE LA COMMUNE



Brunehaut

	2000	2015	2016	2017	2018	2019	2020	2021	2022	2023	2024	2025
Nombre total des délits	164	329	335	364	439	403	351	274	457	448	414	185



FPF/DGR/DRI/BIPOL - Statistiques policières de criminalité (date de clôture: 31/10/2025)

Les données pour les années 2001 jusqu'à 2014 ne sont plus publiées mais restent disponibles sur demande auprès du service BIPOL.

Les données pour 2025 ne concernent que le 1er semestre.



Brunehaut

	2000	2015	2016	2017	2018	2019	2020	2021	2022	2023	2024	2025
Vol et extorsion	65	117	119	98	123	124	61	70	63	52	59	46
Drogues	13	5	12	37	102	87	5	1	179	118	123	1
Infr. contre l'intégrité physique	16	30	38	44	39	28	32	26	41	39	36	20
Dégradation de la propriété	17	31	50	40	42	36	32	19	28	35	21	12
Fraude	8	18	26	15	18	16	26	32	50	61	47	30
Infr. contre autres valeurs morales et sentiments	2	20	27	21	25	27	20	29	18	28	32	12
Infr. contre la sécurité publique	10	17	16	21	17	20	10	25	17	27	24	9
Infr. contre la famille	13	16	5	26	11	14	5	1	10	13	8	5
Santé publique							105	13				
Criminalité informatique		2	4	3	7	11	2	9	10	20	19	21
Armes et explosifs	4	12	5	11	13	10	3	2	3	4	9	2
Protection de la jeunesse		4	3	4	8	6	7	6	9	11	10	5
Environnement	2	15	5	6	7	1	10	7	5	2	4	1
Registre de population		15	5	7	5	4	6	4	3	4	3	5
Infr. contre les moeurs	1	3	5	6	7	4	9	2	5	6	3	3
Infr. contre la foi publique	4	6	3	2	2	3	3	8	5	4	4	3
Ivresse et alcool			4	6	5	3	5	1	5	6	7	3
Infr. contre l'autorité publique	1	5	5	5	3	1		8	4	7	1	1
Législation sur les étrangers		3	2	4	1	4		1		7		1
Code pénal social		7		2	1	2	3	3		2		
Protection de la personne					2	1		4		2	2	2
Infr. relative au statut juridique de l'enfant				1			5				1	2
Travail	1	1		2	1		1	1	1			
Législation économique		1	1					1	1		1	1
Contravention Code pénal	5											
Infr. contre la liberté individuelle	1			1		1	1					
Protection des revenus publics		1		1								
Autres lois spéciales								1				
Exercice illégal de l'autorité publique	1											
Marchand de sommeil				1								
Sous-total	164	329	335	364	439	403	351	274	457	448	414	185
Contravention règlement policier local		3	15	22	40	45	23	16	31	28	22	17
Sous-total		3	15	22	40	45	23	16	31	28	22	17
Total	164	332	350	386	479	448	374	290	488	476	436	202

FPF/DGR/DRI/BIPOL - Statistiques policières de criminalité (date de clôture: 31/10/2025)

Les données pour les années 2001 jusqu'à 2014 ne sont plus publiées mais restent disponibles sur demande auprès du service BIPOL.

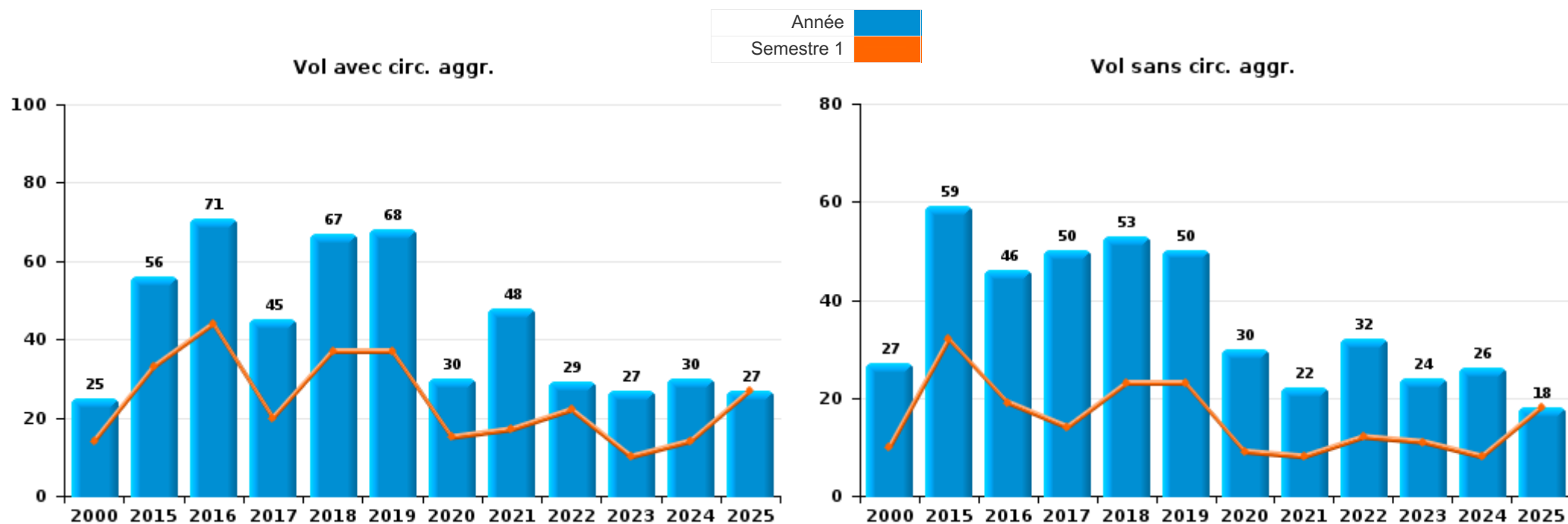
Les données pour 2025 ne concernent que le 1er semestre.



I.1. Catégorie des infractions : Vol et extorsion (top 5 des infractions au niveau national 2024)

Brunehaut

	2000	2015	2016	2017	2018	2019	2020	2021	2022	2023	2024	2025
Vol avec circ. aggr.	25	56	71	45	67	68	30	48	29	27	30	27
Vol sans circ. aggr.	27	59	46	50	53	50	30	22	32	24	26	18
Extorsion		2	2	1	3	4			2	1	3	1
Vol non spécifié	13			2		2	1					
Total	65	117	119	98	123	124	61	70	63	52	59	46





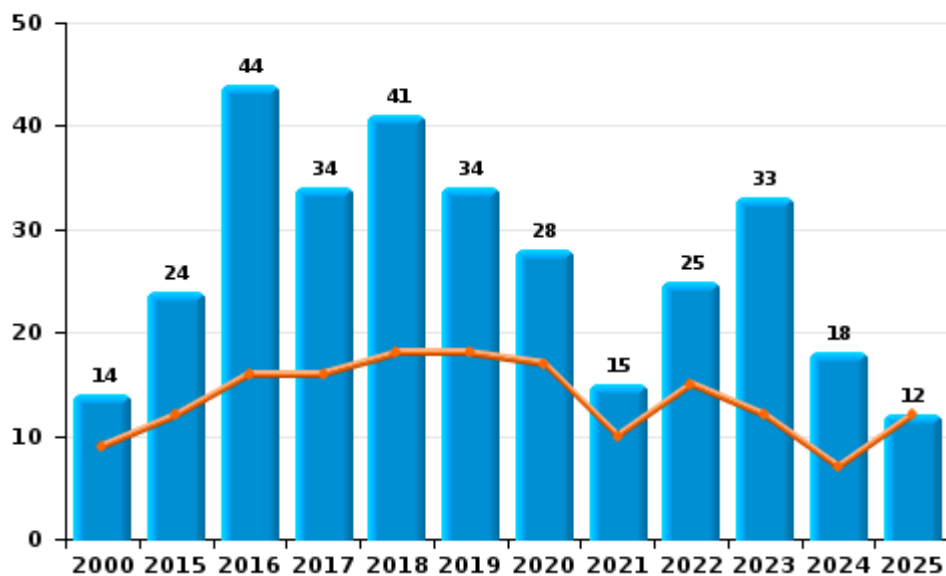
I.2. Catégorie des infractions : Dégradation de la propriété (top 5 des infractions au niveau national 2024)

Brunehaut

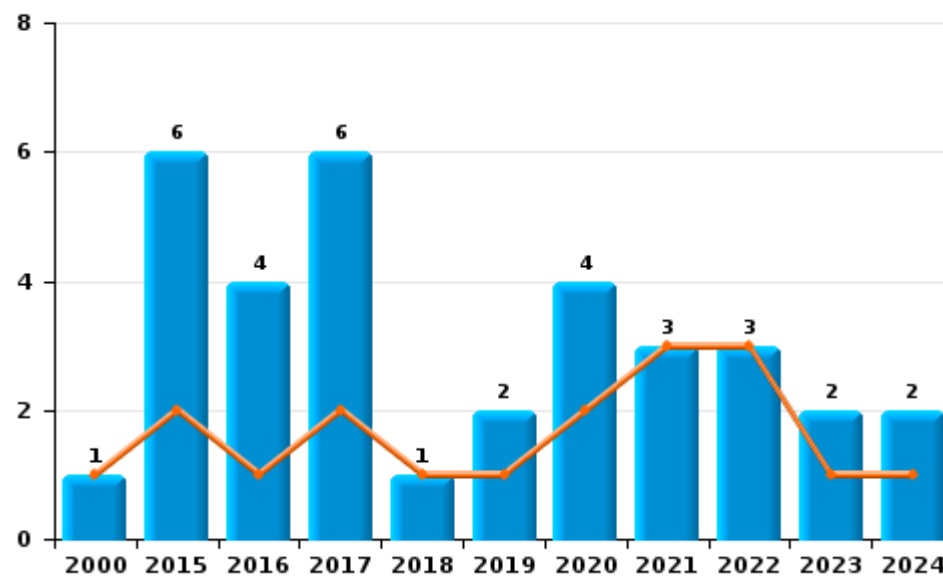
	2000	2015	2016	2017	2018	2019	2020	2021	2022	2023	2024	2025
Vandalisme	14	24	44	34	41	34	28	15	25	33	18	12
Incendie volontaire		5	2	6		1	1	1	1		1	
Incendie involontaire	1	1	2		1	1	3	2	2	2	1	
Destruction, dénaturation, dégradation	2	1	2					1			1	
Total	17	31	50	40	42	36	32	19	28	35	21	12

Année ■
Semestre 1 ■

Vandalisme



Incendie

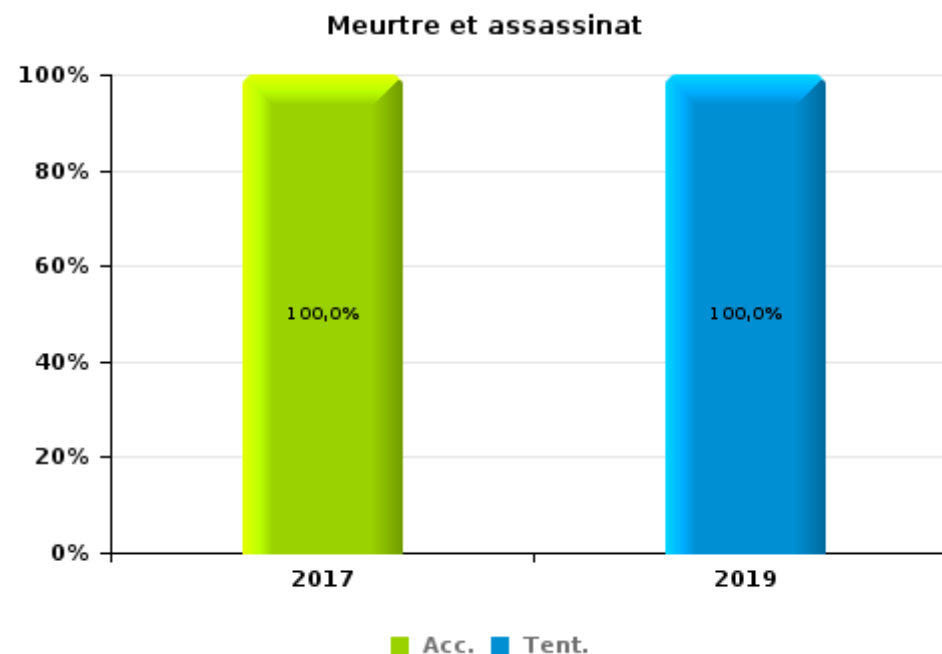
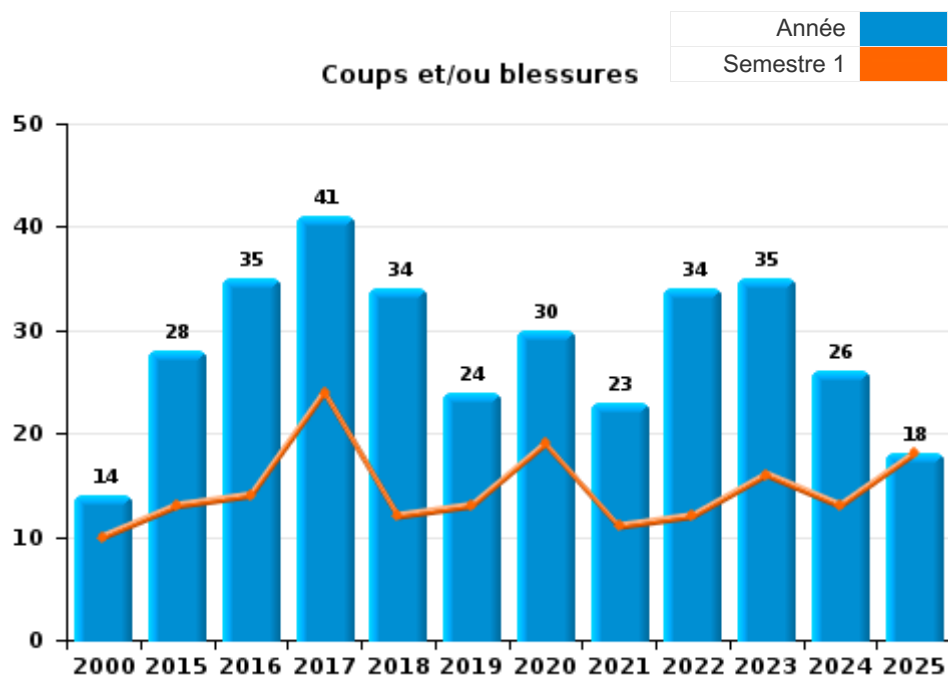




I.3. Catégorie des infractions : Infr. contre l'intégrité physique (top 5 des infractions au niveau national 2024)

Brunehaut

	2000	2015	2016	2017	2018	2019	2020	2021	2022	2023	2024	2025
Coups et/ou blessures	14	28	35	41	34	24	30	23	34	35	26	18
Autres	2	2	3	2	5	2	2	3	7	4	10	2
Meurtre et assassinat				1		2						
Total	16	30	38	44	39	28	32	26	41	39	36	20





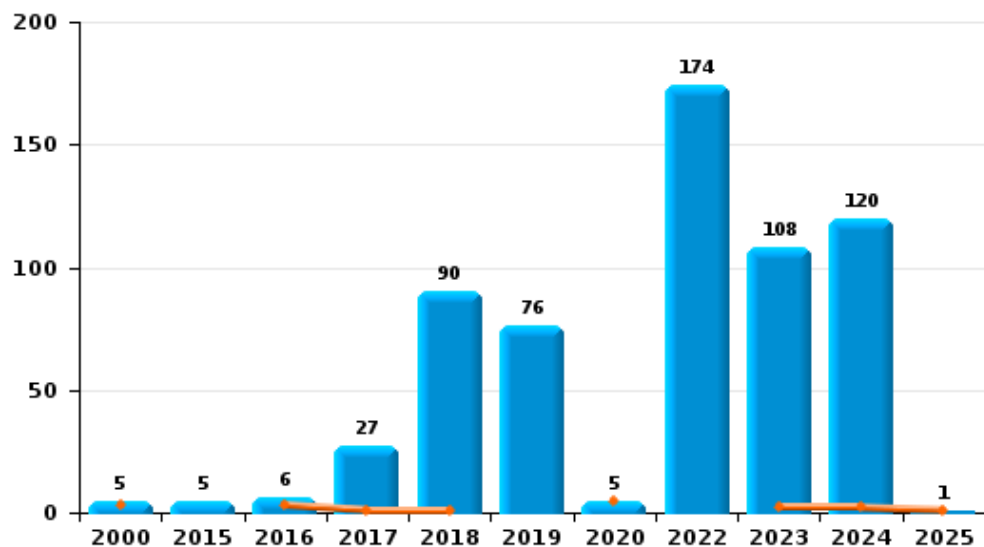
I.4. Catégorie des infractions : Drogues (top 5 des infractions au niveau national 2024)

Brunehaut

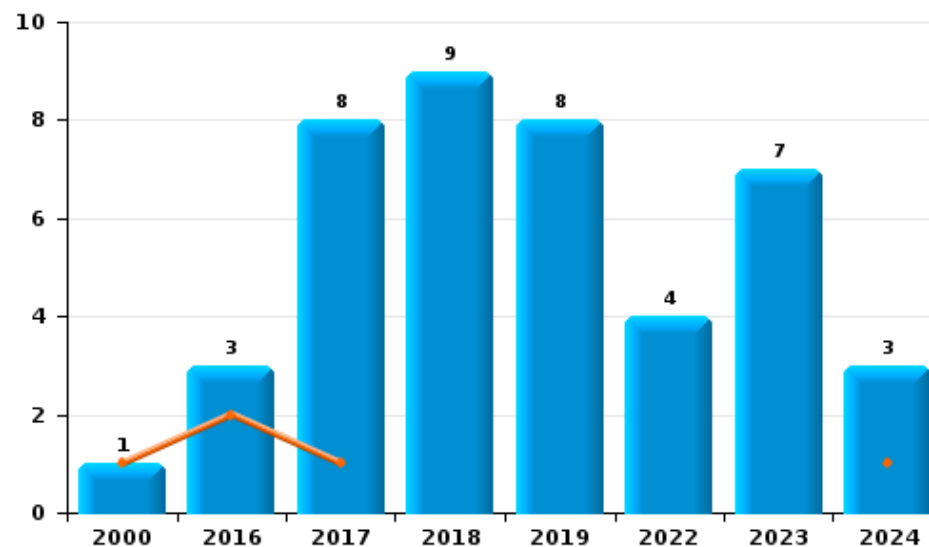
	2000	2015	2016	2017	2018	2019	2020	2021	2022	2023	2024	2025
Détention	5	5	6	27	90	76	5		174	108	120	1
Commerce	1		3	8	9	8			4	7	3	
Fabrication				1	2	1		1	1	2		
Usage	7		1									
Importation et exportation			1	1	1	1				1		
Autres			1			1						
Total	13	5	12	37	102	87	5	1	179	118	123	1



Détention



Commerce



FPF/DGR/DRI/BIPOL - Statistiques policières de criminalité (date de clôture: 31/10/2025)
 Les données pour les années 2001 jusqu'à 2014 ne sont plus publiées mais restent disponibles sur demande auprès du service BIPOL.
 Les données pour 2025 ne concernent que le 1er semestre.



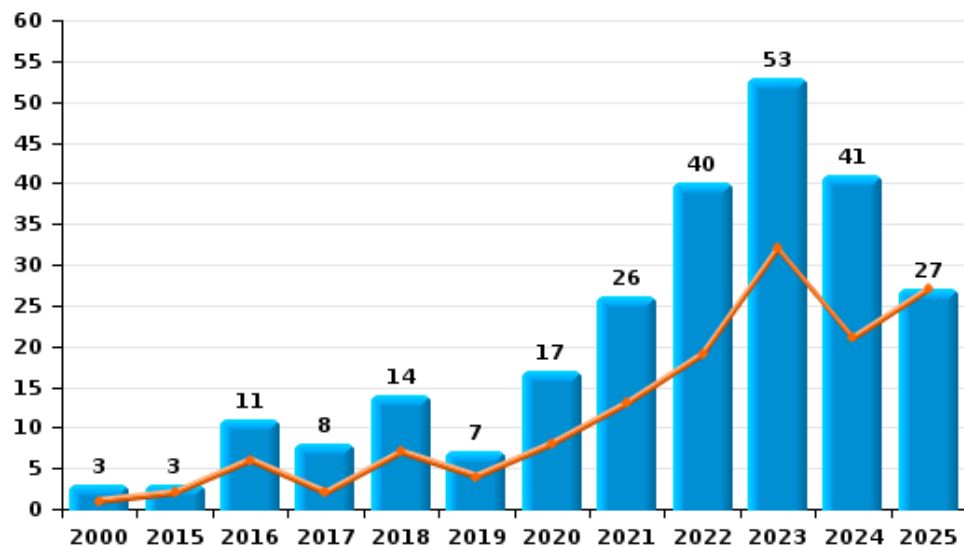
I.5. Catégorie des infractions : Fraude (top 5 des infractions au niveau national 2024)

Brunehaut

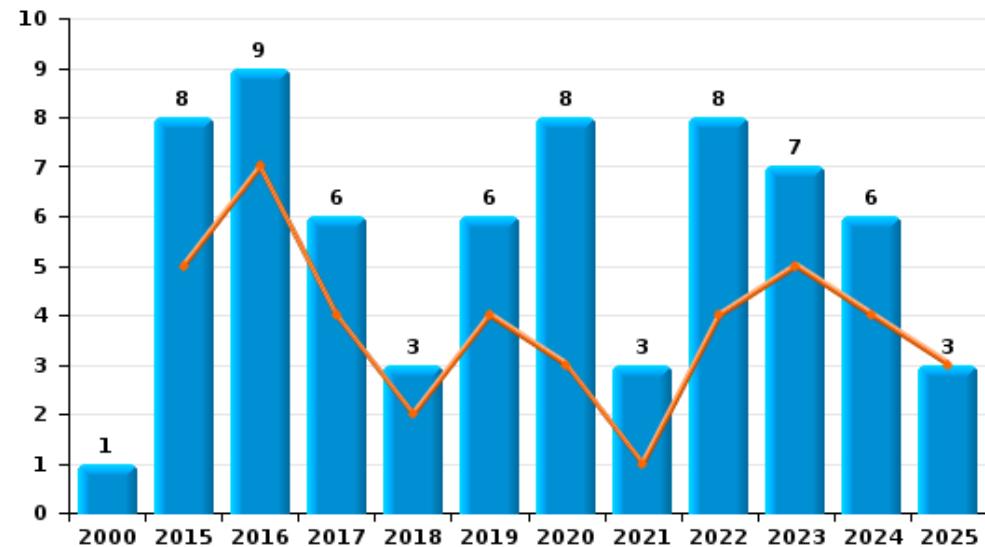
	2000	2015	2016	2017	2018	2019	2020	2021	2022	2023	2024	2025
Escroquerie	3	3	11	8	14	7	17	26	40	53	41	27
Abus de confiance et infr. apparentées	1	8	9	6	3	6	8	3	8	7	6	3
Détournement et destruction frauduleuse	1	3	2			1		2	1			
Recel		1	1			1	1	1	1			
Fraudes: Autres	2	1	1							1		
Grivèlerie	1		1	1	1	1						
Infr. liées à l'insolvabilité		2	1									
Total	8	18	26	15	18	16	26	32	50	61	47	30



Escroquerie



Abus de confiance et infr. apparentées



FPF/DGR/DRI/BIPOL - Statistiques policières de criminalité (date de clôture: 31/10/2025)

Les données pour les années 2001 jusqu'à 2014 ne sont plus publiées mais restent disponibles sur demande auprès du service BIPOL.
Les données pour 2025 ne concernent que le 1er semestre.

STATISTIQUES POLICIERES DE CRIMINALITE

LIEU DE PERPETRATION: COMMUNE

Brunehaut

PARTIE II : FIGURES CRIMINELLES / PHENOMENES



Brunehaut

FC Vol moyen de transport

	2000	2015	2016	2017	2018	2019	2020	2021	2022	2023	2024	2025
Vol de voiture	4	4	8	4	4	5	1	6	8	4	4	11
Vol de moto		2	1	2	2			1				1
Carjacking	1		1			1			1			
Homejacking												1
Vol dans les garages		1	1	1	1				1			
Vol de vélomoteur	2	3	1	1		1		1	1	1		
Vol de vélo	3	3	3	2	6	1	2	6	1	2	3	2

FC Cambriolage

	2000	2015	2016	2017	2018	2019	2020	2021	2022	2023	2024	2025
Cambriolage dans habitation	10	27	27	24	30	38	17	23	12	9	12	13
Cambriolage ds entreprise ou commerce	9	4	5	2	5	4	1	3	1	5	4	2
Cambriolage ds service public ou bâtiment administ	2	4	1	1	3	3	2	5	2	1		
Vol au bélier									1			
Cambriolage dans bâtiment (total)	21	35	33	27	38	45	20	31	15	15	16	15



FC Vol autre

	2000	2015	2016	2017	2018	2019	2020	2021	2022	2023	2024	2025
Vol à main armée	2	4	1	1	2	1			1		1	
Vol avec violence sans arme	4	2	5	4	3	9	1	1	4	3	4	2
Vol dans ou sur un véhicule	9	14	25	21	19	21	10	4	10	2	6	2
Vol d'armes et explosifs			1	3	2		2		2	1	1	
Arrachage de sac à main									1	1		
Vol à l'arraché				1	1				2	2	1	1
Vol à la tire		2			1				2	1	3	1
Vol à l'étalage		2	4	2	3	4			1	3	3	1
Vol par ruse	3	3	1		2	3			1			
Vol de métaux		1	1			1	1			1		
Vol sur les chantiers			1		3	2	1		1		1	
Vol d'animaux		1	1		1		1	1		1	1	

Criminalité ICT

	2000	2015	2016	2017	2018	2019	2020	2021	2022	2023	2024	2025
Fraude de cartes de paiements		1		2	3	5	1	1			3	1
Phishing		1							1	2		3

FC Autre

	2000	2015	2016	2017	2018	2019	2020	2021	2022	2023	2024	2025
Violence contre les métiers d'intérêt général					1			1	1			
Graffiti			1		3	1	1	1	2	3		
Dégradation de voiture	1	13	19	13	14	11	11	4	10	12	12	5
Rixe au couteau				1			1					1



PH Violence intrafamiliale (VIF)

	2000	2015	2016	2017	2018	2019	2020	2021	2022	2023	2024	2025
VIF: physique, dans le couple		12	12	25	16	6	17	11	14	6	14	6
VIF: physique, envers des descendants	1		2	3	1	1	4	2	2	1	2	
VIF: physique, envers d'autres membres	5	2	2	2	1		1	2	3	2	3	2
VIF: sexuelle, envers des descendants			1			1						
VIF: sexuelle, envers d'autres membres							1					
VIF: psychique, dans le couple	11	13	6	25	10	16	12	8	15	14	16	8
VIF: psychique, envers des descendants					1	2	1	1			1	
VIF: psychique, envers d'autres membres		2		4				1	1	1	3	
VIF: économique, dans le couple	2		4	2	2	1	2	3	3	1		
VIF: économique, envers d'autres membres	2	3	2	4	2	1		1	2	2	3	

PH Drogues

	2000	2015	2016	2017	2018	2019	2020	2021	2022	2023	2024	2025
Vente de cocaïne				1	2				2			
Vente de drogues synthétiques			1	5	8	7			3	7	2	
Production de cannabis (culture)				1	2	1		1	1	1		

PH Trafic d'armes

	2000	2015	2016	2017	2018	2019	2020	2021	2022	2023	2024	2025
Commerce et production d'arme à feu et mun.	1								1			

PH Traite des êtres humains

	2000	2015	2016	2017	2018	2019	2020	2021	2022	2023	2024	2025
TEH - exploitation sexuelle							1			1		



PH Violence dans l'espace public

	2000	2015	2016	2017	2018	2019	2020	2021	2022	2023	2024	2025
Violence physique (voie publique)	2	7	5	9	9	5	9	8	11	9	7	9
Violence physique (autre endroit public)				2		1	1					
Violence physique (endroit accessible au public)	3	4	2	4	5	5			6	2	3	3
Violence sexuelle (voie publique)				1	1	1		1		1		
Violence sexuelle (endroit accessible au public)		1			1					1	1	1
Violence psychique (transport public)				1								
Violence psychique (voie publique)	1	8	10	15	15	11	11	15	7	21	17	5
Violence psychique (autre endroit public)			1	1	1	1					1	
Violence psychique (endroit accessible au public)	3	2		3	6	6	2	1	2	4	1	5
Vol à main armée (voie publique)	2								1			
Vol à main armée (endroit accessible au public)		3	1		1							
Vol avec violence sans arme (transport public)			1									
Vol avec violence sans arme (voie publique)	2	1	1	1		2			2	1	1	1
Vol avec violence sans arme (autre endroit public)										1		
Vol avec violence sans arme (endr. acces. au pub.)	1				2	1						

PH Autre

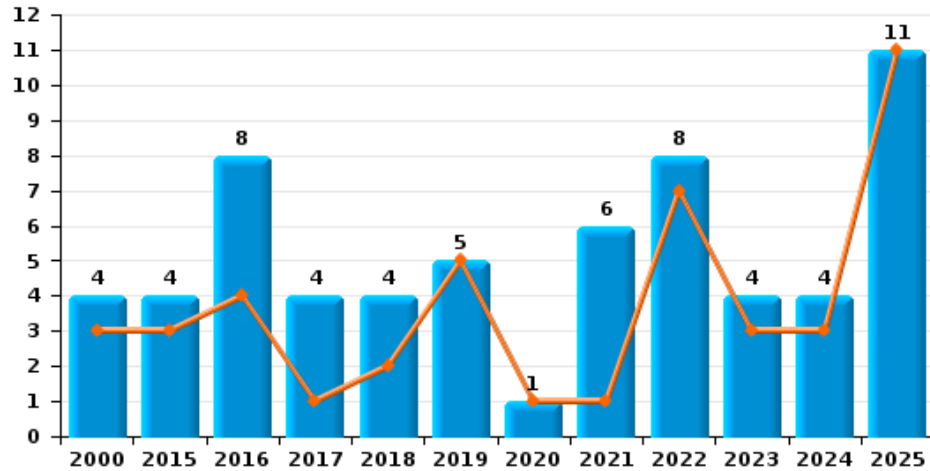
	2000	2015	2016	2017	2018	2019	2020	2021	2022	2023	2024	2025
Faux policiers		1				1						
Cyberharcèlement		4	2	2	4	4	1	1	3	3		2
Fraude à l'identité		3	2	2	2	1	1	5	3	3	4	3



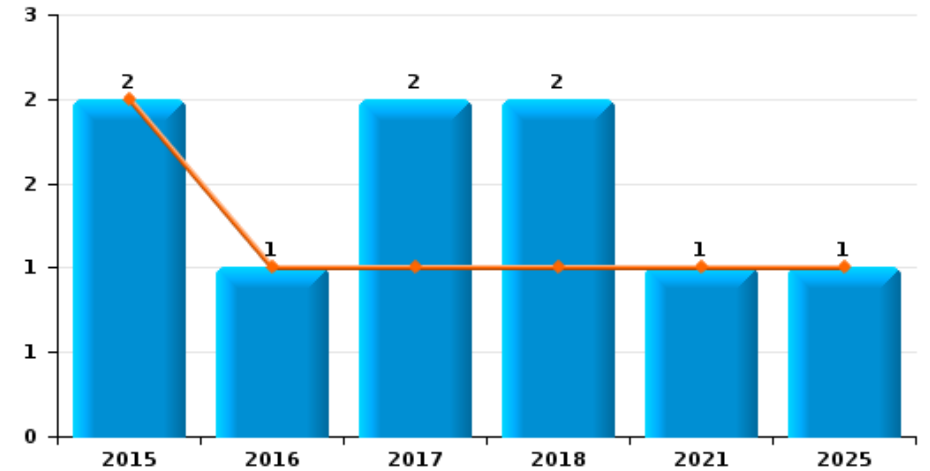
Brunehaut

Année	■
Semestre 1	■

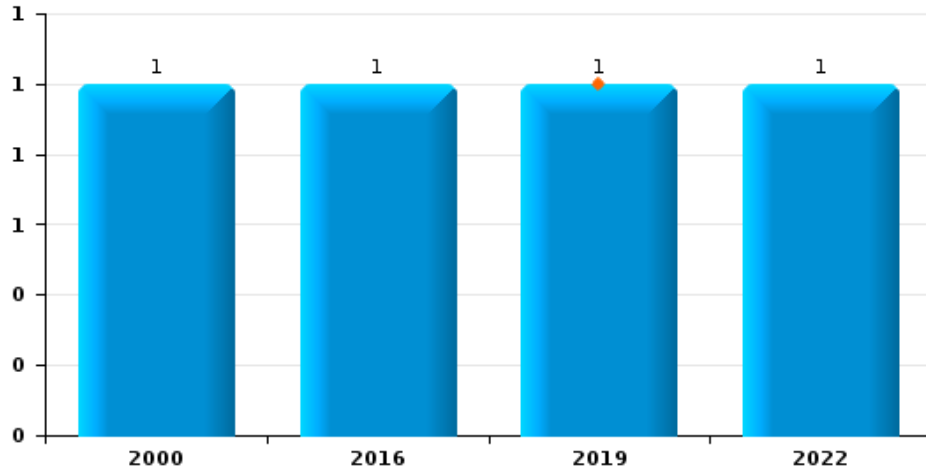
Vol de voiture



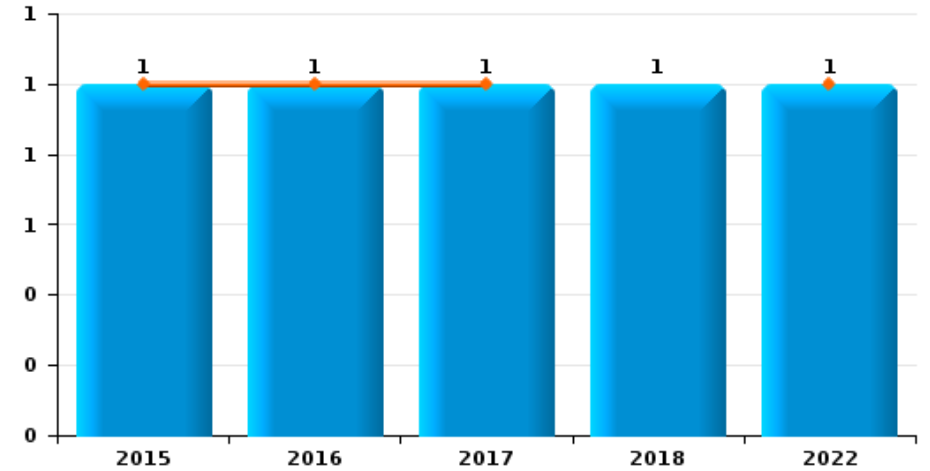
Vol de moto



Carjacking



Vol dans les garages

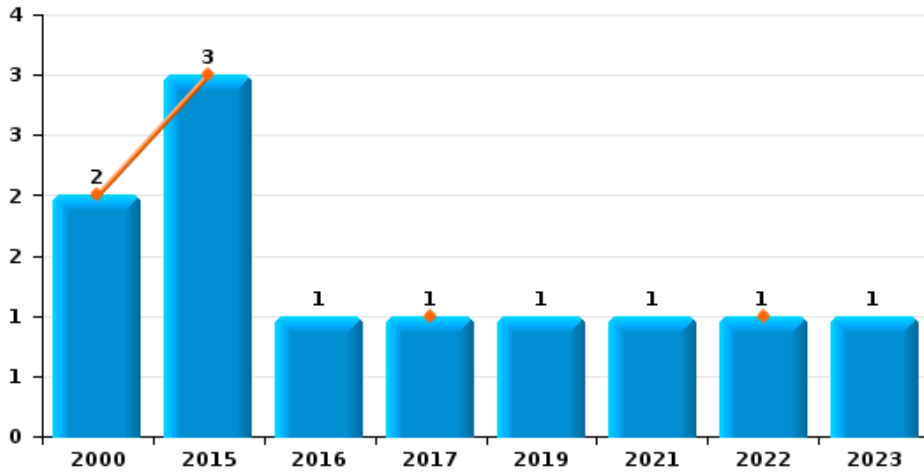




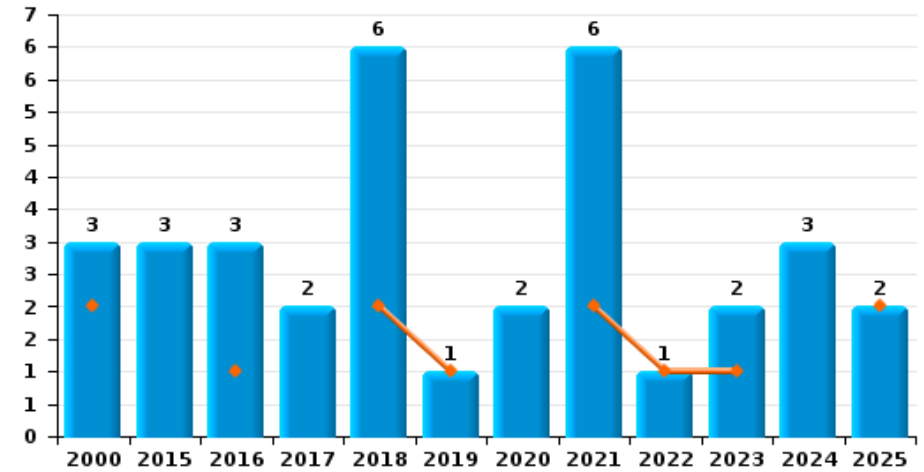
Brunehaut

Année	■
Semestre 1	■

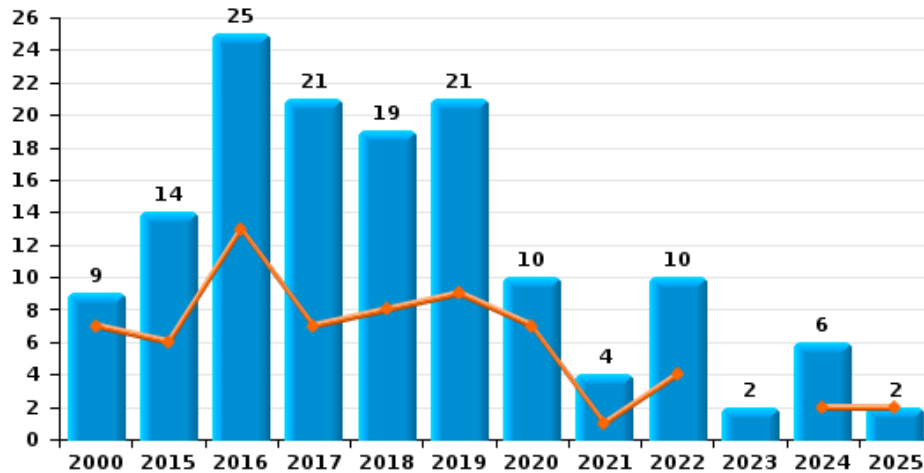
Vol de vélomoteur



Vol de vélo



Vol dans ou sur un véhicule

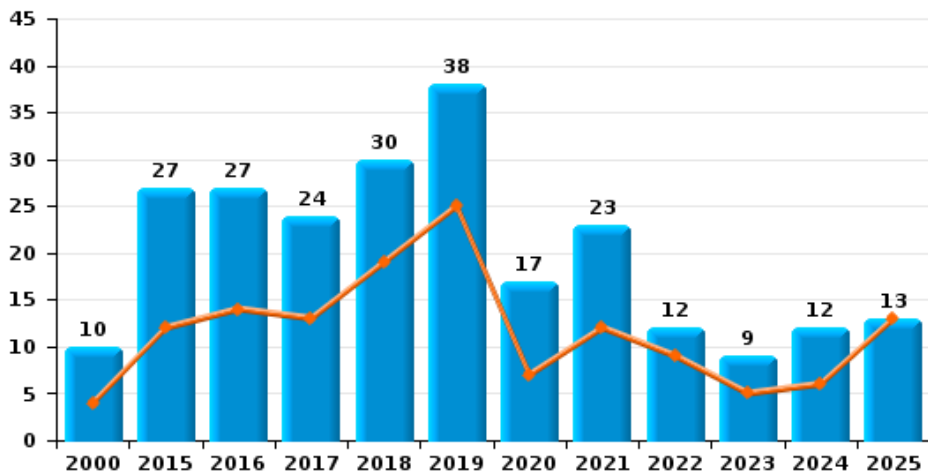




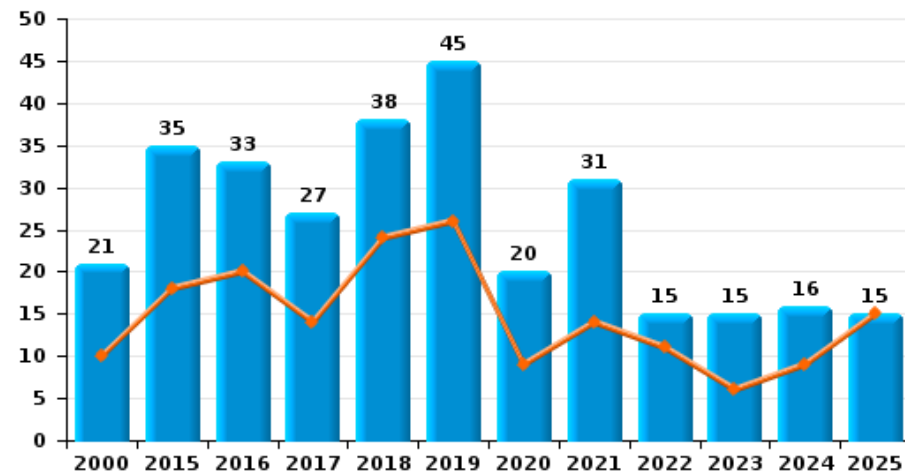
Brunehaut

Année	■
Semestre 1	■

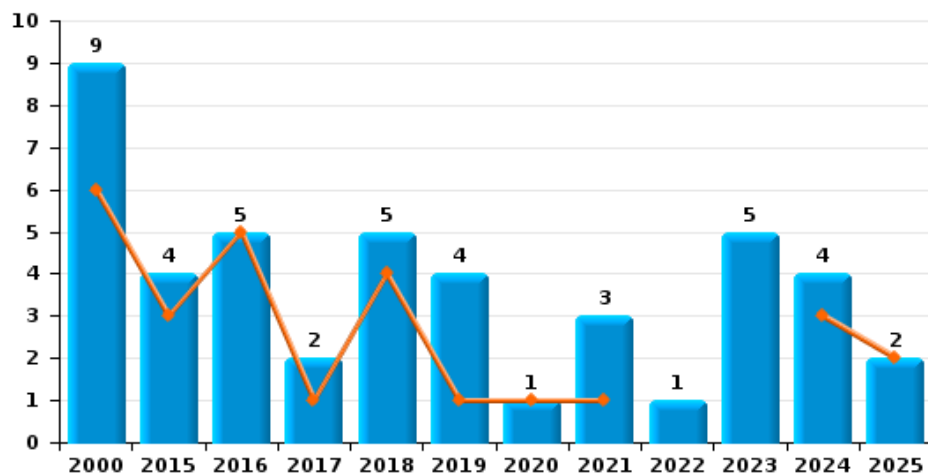
Cambriolage dans habitation



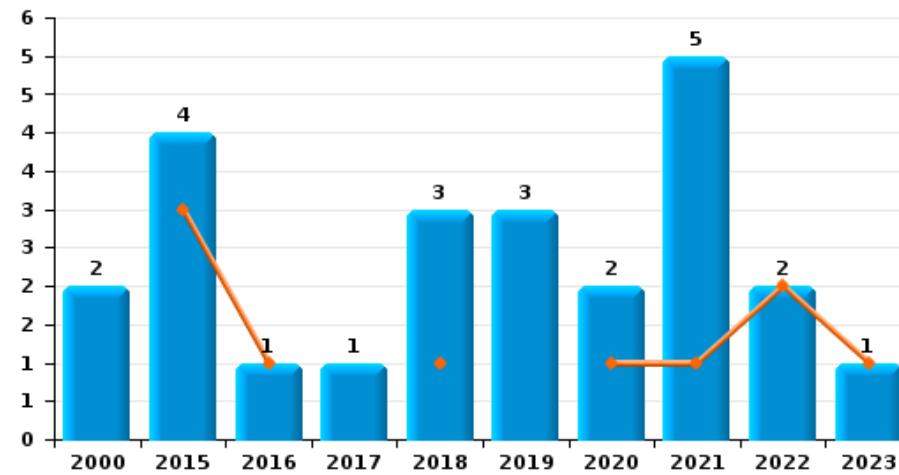
Cambriolage dans bâtiment (total)



Cambriolage ds entreprise ou commerce



Cambriolage ds service public ou bâtiment administratif

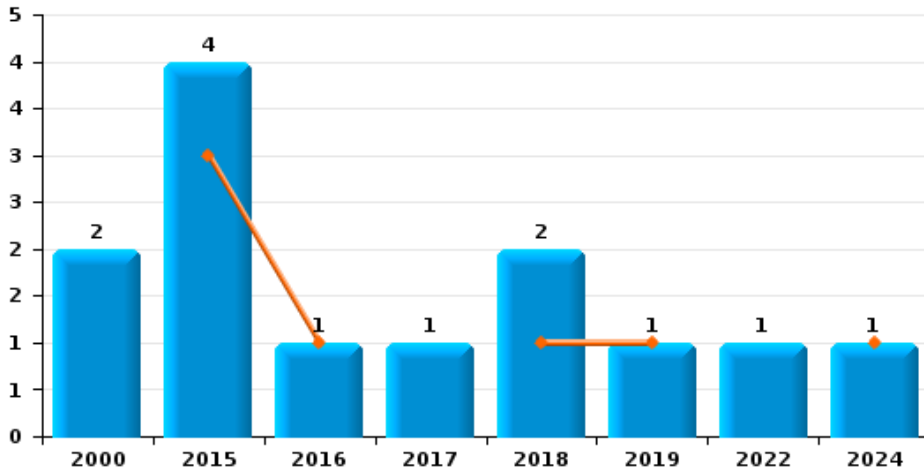




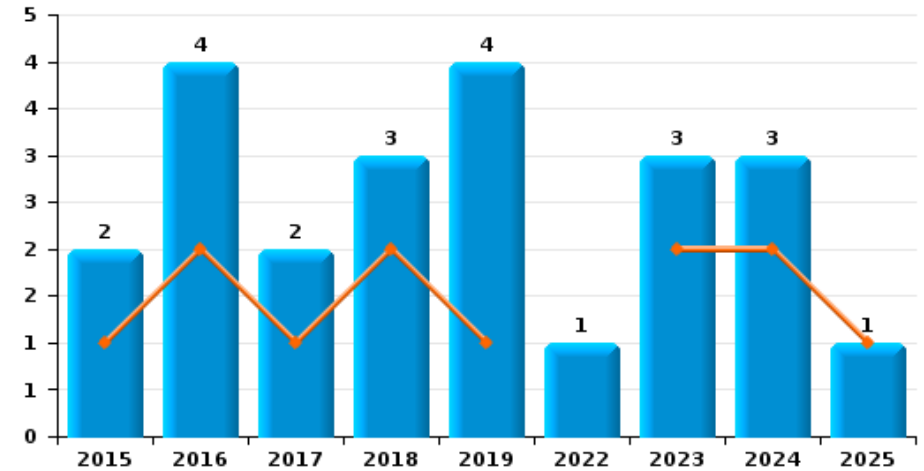
Brunehaut



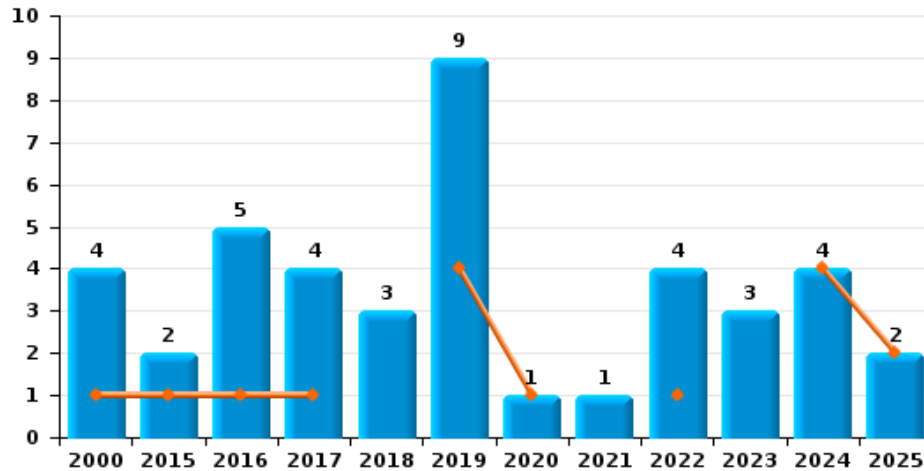
Vol à main armée



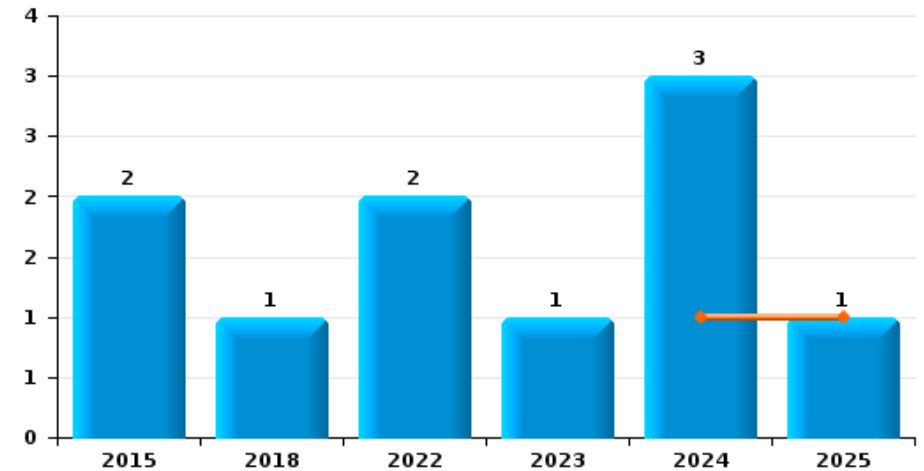
Vol à l'étalage



Vol avec violence sans arme



Vol à la tire

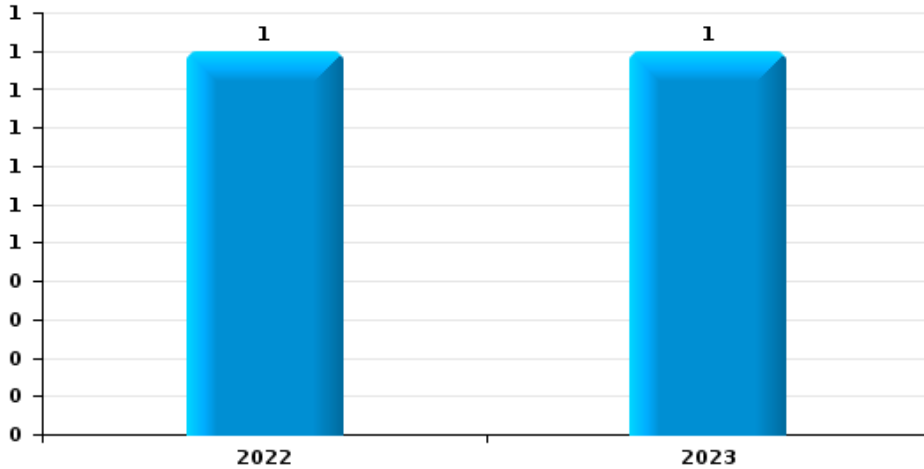




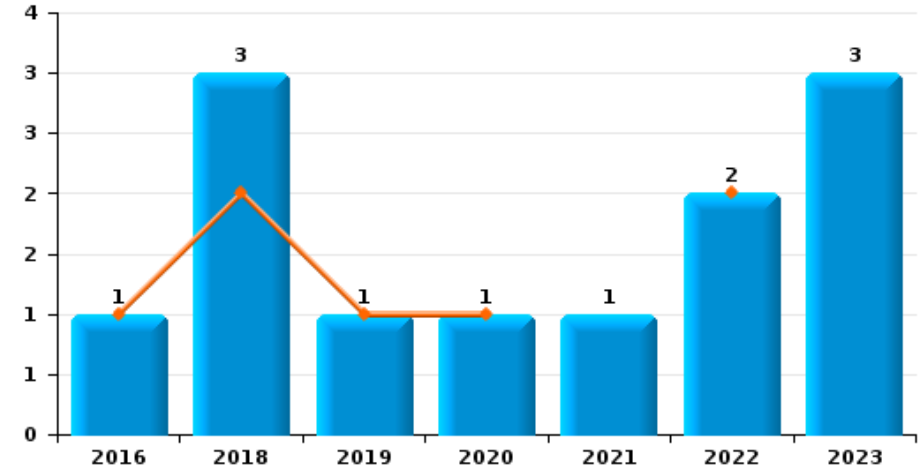
Brunehaut



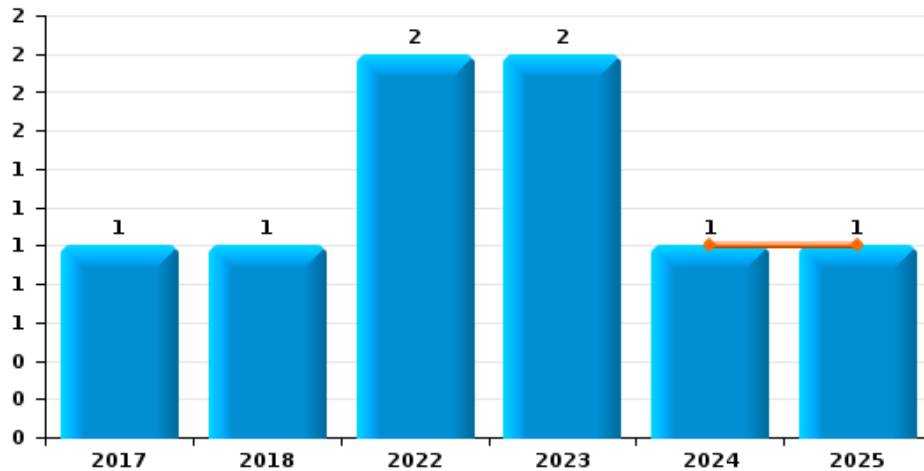
Arrachage de sac à main



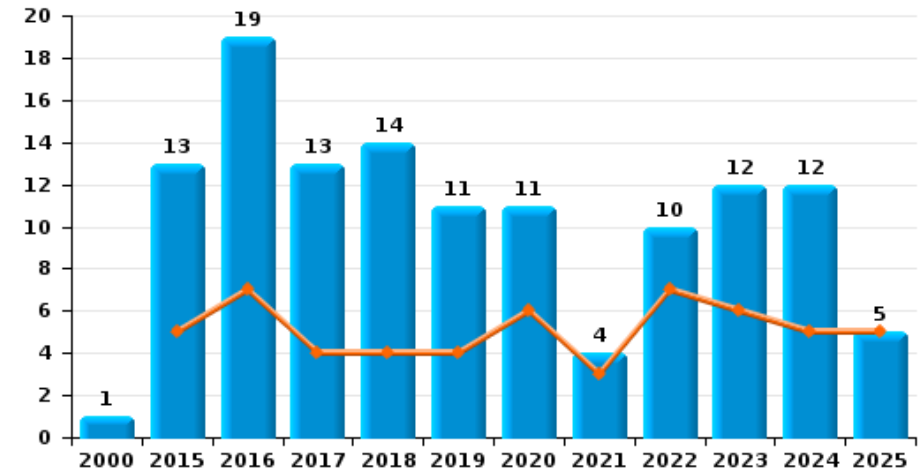
Graffiti



Vol à l'arraché



Dégradation de voiture





Brunehaut

FC Vol moyen de transport

		2000	2015	2016	2017	2018	2019	2020	2021	2022	2023	2024	2025
Vol de voiture	Trim 1	1	1	3	1		2	1		1	3	1	4
	Trim 2	2	2	1		2	3		1	6		2	7
	Trim 3	1		2	2	2			3	1	1		
	Trim 4		1	2	1				2			1	
	Total	4	4	8	4	4	5	1	6	8	4	4	11
Vol de moto	Trim 1		1		1	1			1				
	Trim 2		1	1									1
	Trim 3				1								
	Trim 4					1							
	Total		2	1	2	2			1				1
Carjacking	Trim 2						1						
	Trim 3	1								1			
	Trim 4			1									
	Total	1		1			1			1			
Homejacking	Trim 1												1
	Total												1
Vol dans les garages	Trim 1			1	1								
	Trim 2		1							1			
	Trim 3					1							
	Total		1	1	1	1				1			
Vol de vélomoteur	Trim 1		2							1			
	Trim 2	2	1		1								
	Trim 3			1			1				1		
	Trim 4								1				
	Total	2	3	1	1		1		1	1	1	1	



FC Vol moyen de transport

		2000	2015	2016	2017	2018	2019	2020	2021	2022	2023	2024	2025
Vol de vélo	Trim 1			1		1	1		2		1		
	Trim 2	2				1				1			2
	Trim 3	1	2		2	1		1	3		1	2	
	Trim 4		1	2		3		1	1			1	
Total		3	3	3	2	6	1	2	6	1	2	3	2



FC Cambriolage

		2000	2015	2016	2017	2018	2019	2020	2021	2022	2023	2024	2025
Cambriolage dans habitation	Trim 1	1	9	9	7	14	18	6	8	2	3	4	9
	Trim 2	3	3	5	6	5	7	1	4	7	2	2	4
	Trim 3	2	7	4	6	5	6	3	6	2	1		
	Trim 4	4	8	9	5	6	7	7	5	1	3	6	
Total		10	27	27	24	30	38	17	23	12	9	12	13
Cambriolage ds entreprise ou commerce	Trim 1	3	2	1		1	1	1					2
	Trim 2	3	1	4	1	3			1			3	
	Trim 3	1	1		1		2			1	3		
	Trim 4	2				1	1		2		2	1	
Total		9	4	5	2	5	4	1	3	1	5	4	2
Cambriolage ds service public ou bâtiment administ	Trim 1			1		1		1	1	1	1		
	Trim 2		3							1			
	Trim 3		1						4				
	Trim 4	2			1	2	3	1					
Total		2	4	1	1	3	3	2	5	2	1		
Vol au bélier	Trim 3									1			
Total										1			
Cambriolage dans bâtiment (total)	Trim 1	4	11	11	7	16	19	8	9	3	4	4	11
	Trim 2	6	7	9	7	8	7	1	5	8	2	5	4
	Trim 3	3	9	4	7	5	8	3	10	3	4		
	Trim 4	8	8	9	6	9	11	8	7	1	5	7	
Total		21	35	33	27	38	45	20	31	15	15	16	15



FC Vol autre

		2000	2015	2016	2017	2018	2019	2020	2021	2022	2023	2024	2025
Vol à main armée	Trim 1		1	1			1						
	Trim 2		2			1						1	
	Trim 3	1	1		1								
	Trim 4	1				1				1			
	Total	2	4	1	1	2	1				1		1
Vol avec violence sans arme	Trim 1		1	1			3	1				1	1
	Trim 2	1			1		1			1		3	1
	Trim 3			1	3	1	4			2	1		
	Trim 4	3	1	3		2	1		1	1	2		
	Total	4	2	5	4	3	9	1	1	4	3	4	2
Vol dans ou sur un véhicule	Trim 1		2	8	6	6	7	6	1	3		2	
	Trim 2	7	4	5	1	2	2	1		1			2
	Trim 3	1	5	6	6	4	9	3	1	3	1	3	
	Trim 4	1	3	6	8	7	3		2	3	1	1	
	Total	9	14	25	21	19	21	10	4	10	2	6	2
Vol d'armes et explosifs	Trim 1				1	1		2			1		
	Trim 2				1	1				2			
	Trim 3				1								
	Trim 4			1								1	
	Total			1	3	2		2		2	1	1	
Arrachage de sac à main	Trim 4									1	1		
Total									1	1			
Vol à l'arraché	Trim 2											1	1
	Trim 3				1	1				1	1		
	Trim 4									1	1		
	Total			1	1					2	2	1	1



FC Vol autre

		2000	2015	2016	2017	2018	2019	2020	2021	2022	2023	2024	2025
Vol à la tire	Trim 1												1
	Trim 2											1	
	Trim 3		1			1				2	1	2	
	Trim 4		1										
Total			2			1				2	1	3	1
Vol à l'étalage	Trim 1		1	1			1				1		
	Trim 2			1	1	2					1	2	1
	Trim 3					1	1			1			
	Trim 4		1	2	1		2				1	1	
Total			2	4	2	3	4			1	3	3	1
Vol par ruse	Trim 1		1			1	1						
	Trim 2		1				1						
	Trim 3	2				1	1			1			
	Trim 4	1	1	1									
Total		3	3	1		2	3			1			
Vol de métaux	Trim 1										1		
	Trim 2		1	1									
	Trim 4						1	1					
Total			1	1			1	1			1		
Vol sur les chantiers	Trim 2			1		1						1	
	Trim 3					1	1						
	Trim 4					1	1	1		1			
Total				1		3	2	1		1		1	
Vol d'animaux	Trim 1							1			1		
	Trim 2		1										
	Trim 3			1		1							
	Trim 4								1			1	
Total			1	1		1		1	1		1	1	



Criminalité ICT

		2000	2015	2016	2017	2018	2019	2020	2021	2022	2023	2024	2025
Fraude de cartes de paiements	Trim 1						1					1	1
	Trim 2				1	4	1					1	
	Trim 3				1							1	
	Trim 4		1		2	1			1				
Total			1		2	3	5	1	1			3	1
Phishing	Trim 1												1
	Trim 2												2
	Trim 4		1							1	2		
Total			1							1	2		3



FC Autre

		2000	2015	2016	2017	2018	2019	2020	2021	2022	2023	2024	2025
Violence contre les métiers d'intérêt général	Trim 2								1				
	Trim 3				1								
	Trim 4									1			
	Total				1				1	1			
Graffiti	Trim 1					1	1			1			
	Trim 2			1		1		1		1			
	Trim 3					1			1		3		
	Total			1		3	1	1	1	2	3		
Dégradation de voiture	Trim 1		2	3	2	1	2	6	1	5	4	1	3
	Trim 2		3	4	2	3	2		2	2	2	4	2
	Trim 3	1	5	5	6	6	4	5	1	1	1	3	
	Trim 4		3	7	3	4	3			2	5	4	
	Total	1	13	19	13	14	11	11	4	10	12	12	5
Rixe au couteau	Trim 1							1					
	Trim 2				1								1
	Total			1				1					1



PH Violence intrafamiliale (VIF)

		2000	2015	2016	2017	2018	2019	2020	2021	2022	2023	2024	2025
VIF: physique, dans le couple	Trim 1		4	1	11	4	2	8	2	1		1	4
	Trim 2		3	4	6	3	2	4	3		3	6	2
	Trim 3		5	2	5	5	1	4	4	3	3	3	
	Trim 4			5	3	4	1	1	2	10		4	
	Total			12	12	25	16	6	17	11	14	6	14
VIF: physique, envers des descendants	Trim 1							1	1	1		1	
	Trim 2			2		1		2					
	Trim 3	1			1					1	1		
	Trim 4				2		1	1	1			1	
	Total	1		2	3	1	1	4	2	2	1	2	
VIF: physique, envers d'autres membres	Trim 1	3							1				
	Trim 2			1	2			1		2		1	2
	Trim 3			1		1				1		2	
	Trim 4	2	2						1		2		
	Total	5	2	2	2	1		1	2	3	2	3	2
VIF: sexuelle, envers des descendants	Trim 1			1			1						
Total			1				1						
VIF: sexuelle, envers d'autres membres	Trim 3							1					
Total								1					
VIF: psychique, dans le couple	Trim 1	4	2		1	1		2	3	2	2	2	3
	Trim 2		3	2	2	1	1	2	3	1	4	5	5
	Trim 3	2	3		11	6	6	2		4	4	2	
	Trim 4	5	5	4	11	2	9	6	2	8	4	7	
	Total	11	13	6	25	10	16	12	8	15	14	16	8
VIF: psychique, envers des descendants	Trim 1											1	
	Trim 2				1	2	1						
	Trim 3								1				
	Total				1	2	1		1			1	



PH Violence intrafamiliale (VIF)

		2000	2015	2016	2017	2018	2019	2020	2021	2022	2023	2024	2025
VIF: psychique, envers d'autres membres	Trim 1				4							2	
	Trim 3		2						1				
	Trim 4									1	1	1	
	Total		2		4				1	1	1	3	
VIF: économique, dans le couple	Trim 1			1		1		1		1			
	Trim 2			1				1	1	1	1		
	Trim 3	2		1	2		1		1				
	Trim 4			1		1			1	1			
Total	2		4	2	2	1	2	3	3	1			
VIF: économique, envers d'autres membres	Trim 1			1	2	1						2	
	Trim 2		1										
	Trim 3	1	1		1	1			1	2			
	Trim 4	1	1	1	1		1				2	1	
Total	2	3	2	4	2	1		1	2	2	3		



PH Drogues

		2000	2015	2016	2017	2018	2019	2020	2021	2022	2023	2024	2025
Vente de cocaïne	Trim 3				1	2				2			
	Total				1	2				2			
Vente de drogues synthétiques	Trim 3			1	5	8	7			3	7	2	
	Total			1	5	8	7			3	7	2	
Production de cannabis (culture)	Trim 2					1							
	Trim 3				1		1		1				
	Trim 4					1				1	1		
	Total				1	2	1		1	1	1		



PH Trafic d'armes

		2000	2015	2016	2017	2018	2019	2020	2021	2022	2023	2024	2025
Commerce et production d'arme à feu et mun.	Trim 3	1											
	Trim 4									1			
Total		1								1			



PH Traite des êtres humains

		2000	2015	2016	2017	2018	2019	2020	2021	2022	2023	2024	2025
TEH - exploitation sexuelle	Trim 3										1		
	Trim 4							1					
Total								1			1		



PH Violence dans l'espace public

		2000	2015	2016	2017	2018	2019	2020	2021	2022	2023	2024	2025
Violence physique (voie publique)	Trim 1	2	2		4		1	7		3	1		3
	Trim 2		3	1	1	2	3		3	1	1	3	6
	Trim 3		1	3	3	4			3	2	5	3	
	Trim 4		1	1	1	3	1	2	2	5	2	1	
Total		2	7	5	9	9	5	9	8	11	9	7	9
Violence physique (autre endroit public)	Trim 2				1								
	Trim 3						1	1					
	Trim 4				1								
	Total				2		1	1					
Violence physique (endroit accessible au public)	Trim 1	2	2				1				2	1	2
	Trim 2	1		1	1	2	2			1		1	1
	Trim 3		2		2	2	2			4			
	Trim 4			1	1	1				1		1	
Total		3	4	2	4	5	5			6	2	3	3
Violence sexuelle (voie publique)	Trim 1										1		
	Trim 2				1		1						
	Trim 3								1				
	Trim 4					1							
Total					1	1	1		1		1		
Violence sexuelle (endroit accessible au public)	Trim 1												1
	Trim 3		1								1	1	
	Trim 4					1							
Total			1			1					1	1	1
Violence psychique (transport public)	Trim 1				1								
Total					1								



PH Violence dans l'espace public

		2000	2015	2016	2017	2018	2019	2020	2021	2022	2023	2024	2025
Violence psychique (voie publique)	Trim 1		2		8	2	3	5	1	2	5	3	2
	Trim 2		3	3	1	2	3	2	6		4	3	3
	Trim 3	1	2	3	5	8	2	1	4		5	9	
	Trim 4		1	4	1	3	3	3	4	5	7	2	
	Total	1	8	10	15	15	11	11	15	7	21	17	5
Violence psychique (autre endroit public)	Trim 1			1									
	Trim 2				1							1	
	Trim 3					1							
	Trim 4			1									
	Total			1	1	1	1					1	
Violence psychique (endroit accessible au public)	Trim 1	1			1	1	1		1				2
	Trim 2				1	4	4	1			2	1	3
	Trim 3				1	1				2			
	Trim 4	2	2				1	1			2		
	Total	3	2		3	6	6	2	1	2	4	1	5
Vol à main armée (voie publique)	Trim 3	1											
	Trim 4	1								1			
	Total	2								1			
Vol à main armée (endroit accessible au public)	Trim 1		1	1									
	Trim 2		2										
	Trim 4				1								
	Total		3	1		1							
Vol avec violence sans arme (transport public)	Trim 1			1									
	Total			1									



PH Violence dans l'espace public

		2000	2015	2016	2017	2018	2019	2020	2021	2022	2023	2024	2025
Vol avec violence sans arme (voie publique)	Trim 1		1				1						1
	Trim 2	1					1					1	
	Trim 3				1					1	1		
	Trim 4	1		1						1			
Total		2	1	1	1		2			2	1	1	1
Vol avec violence sans arme (autre endroit public)	Trim 4										1		
	Total										1		
Vol avec violence sans arme (endr. acces. au pub.)	Trim 3					1							
	Trim 4	1				1	1						
	Total	1				2	1						



PH Autre

		2000	2015	2016	2017	2018	2019	2020	2021	2022	2023	2024	2025
Faux policiers	Trim 1						1						
	Trim 2		1										
	Total		1				1						
Cyberharcèlement	Trim 1				1		2						2
	Trim 2		1			1			1		1		
	Trim 3			1		2				2	1		
	Trim 4		3	1	1	1	2	1		1	1		
	Total		4	2	2	4	4	1	1	3	3		2
Fraude à l'identité	Trim 1			2		1	1		2	2	1	1	3
	Trim 2		2			1	1	1			2	2	
	Trim 3				1				3			1	
	Trim 4		1							1			
	Total		3	2	2	2	1	1	5	3	3	4	3



Brunehaut

2024

FC Vol moyen de transport

	Mar	Avr	Juin	Août	Oct	Déc	Total
Vol de voiture	1	1	1			1	4
Vol de vélo				2	1		3

FC Cambriolage

	Jan	Fév	Avr	Juin	Nov	Déc	Total
Cambriolage dans habitation	3	1		2	5	1	12
Cambriolage ds entreprise ou commerce			2	1	1		4
Cambriolage dans bâtiment (total)	3	1	2	3	6	1	16

FC Vol autre

	Jan	Avr	Mai	Juin	Juil	Août	Nov	Déc	Total
Vol à main armée				1					1
Vol avec violence sans arme	1		2	1					4
Vol dans ou sur un véhicule	2				2	1		1	6
Vol d'armes et explosifs							1		1
Vol à l'arraché				1					1
Vol à la tire		1			2				3
Vol à l'étagage		1		1				1	3
Vol sur les chantiers				1					1
Vol d'animaux							1		1

Criminalité ICT

	Jan	Juin	Août	Total
Fraude de cartes de paiements	1	1	1	3



FC Autre

	Mar	Avr	Mai	Juil	Sep	Oct	Nov	Déc	Total
Dégradation de voiture	1	3	1	2	1	1	1	2	12

PH Violence intrafamiliale (VIF)

	Jan	Fév	Mar	Avr	Mai	Juin	Juil	Août	Sep	Oct	Nov	Déc	Total
VIF: physique, dans le couple	1			1	3	2	1	2		1	1	2	14
VIF: physique, envers des descendants	1										1		2
VIF: physique, envers d'autres membres						1		2					3
VIF: psychique, dans le couple			2	1	1	3	1		1		2	5	16
VIF: psychique, envers des descendants	1												1
VIF: psychique, envers d'autres membres		1	1									1	3
VIF: économique, envers d'autres membres	2									1			3

PH Drogues

	Juil	Total
Vente de drogues synthétiques	2	2

PH Violence dans l'espace public

	Jan	Fév	Avr	Mai	Juin	Juil	Août	Sep	Oct	Nov	Déc	Total
Violence physique (voie publique)			1		2	1	2			1		7
Violence physique (endroit accessible au public)	1			1							1	3
Violence sexuelle (endroit accessible au public)								1				1
Violence psychique (voie publique)	2	1		1	2	5	2	2	2			17
Violence psychique (autre endroit public)			1									1
Violence psychique (endroit accessible au public)			1									1
Vol avec violence sans arme (voie publique)				1								1



PH Autre

	Fév	Avr	Juin	Sep	Total
Fraude à l'identité	1	1	1	1	4



2025

FC Vol moyen de transport

	Jan	Fév	Mar	Avr	Mai	Juin	Total
Vol de voiture	1	2	1	1	6		11
Vol de moto						1	1
Homejacking		1					1
Vol de vélo				1		1	2

FC Cambriolage

	Jan	Fév	Mar	Avr	Juin	Total
Cambriolage dans habitation		2	7	2	2	13
Cambriolage ds entreprise ou commerce	1	1				2
Cambriolage dans bâtiment (total)	1	3	7	2	2	15

FC Vol autre

	Fév	Mar	Avr	Mai	Juin	Total
Vol avec violence sans arme	1			1		2
Vol dans ou sur un véhicule			1	1		2
Vol à l'arraché			1			1
Vol à la tire		1				1
Vol à l'étalage					1	1

Criminalité ICT

	Fév	Mar	Avr	Mai	Total
Fraude de cartes de paiements	1				1
Phishing		1	1	1	3



FC Autre

	Jan	Fév	Mar	Avr	Juin	Total
Dégradation de voiture	1	1	1	1	1	5
Rixe au couteau					1	1

PH Violence intrafamiliale (VIF)

	Jan	Fév	Mar	Avr	Mai	Juin	Total
VIF: physique, dans le couple	2		2	1		1	6
VIF: physique, envers d'autres membres					1	1	2
VIF: psychique, dans le couple		1	2	2	1	2	8

PH Violence dans l'espace public

	Jan	Fév	Mar	Avr	Mai	Juin	Total
Violence physique (voie publique)	1		2	6			9
Violence physique (endroit accessible au public)	1	1		1			3
Violence sexuelle (endroit accessible au public)			1				1
Violence psychique (voie publique)		1	1		2	1	5
Violence psychique (endroit accessible au public)			2	2	1		5
Vol avec violence sans arme (voie publique)		1					1

PH Autre

	Jan	Mar	Total
Cyberharcèlement	2		2
Fraude à l'identité	1	2	3

STATISTIQUES POLICIERES DE CRIMINALITE

LIEU DE PERPETRATION: COMMUNE

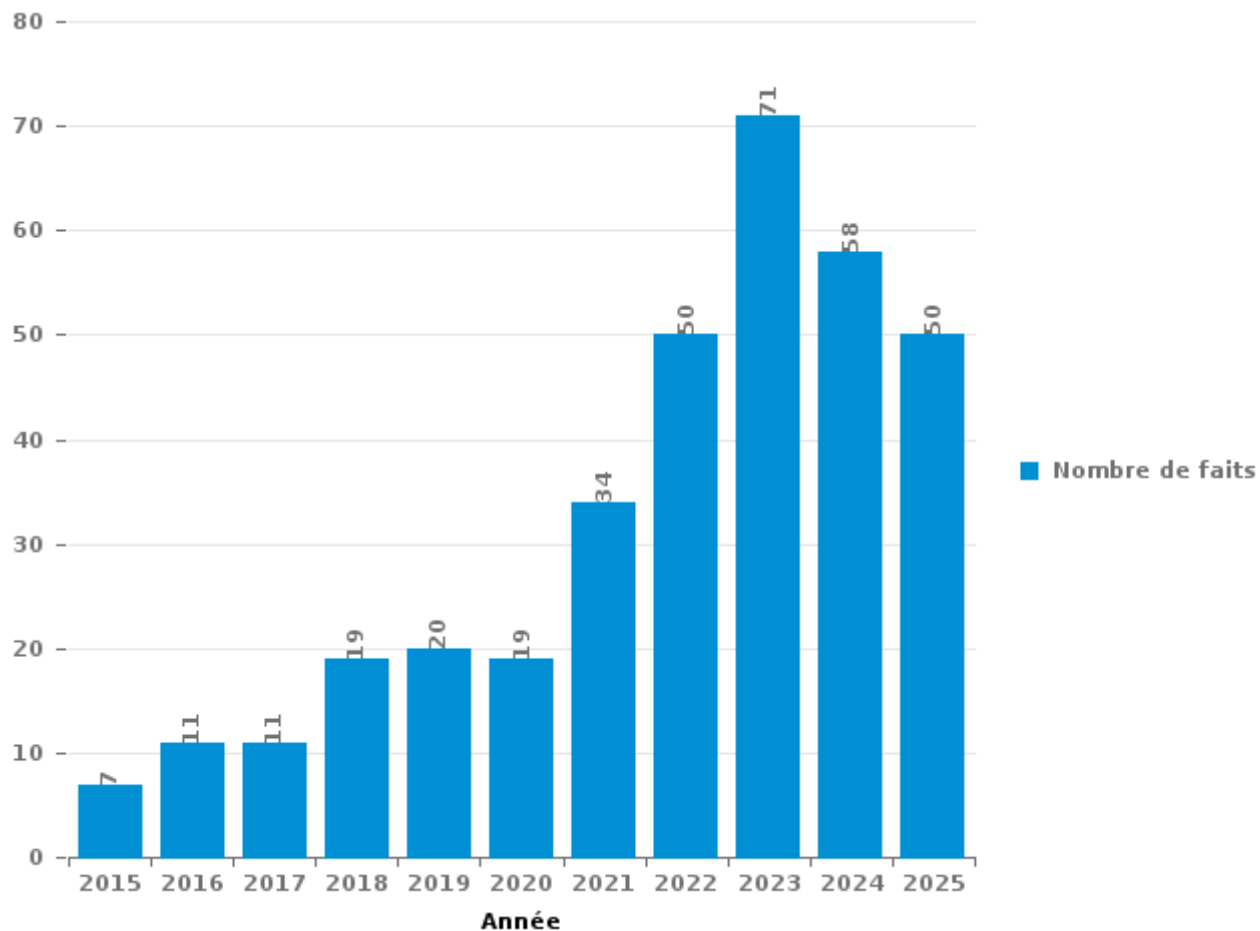
Brunehaut

PARTIE III : ICT



Brunehaut

Nombre total de délits avec un élément ICT/online, depuis 2015





Criminalité ICT/online au sens strict

Infractions (exhaustif)

	2015	2016	2017	2018	2019	2020	2021	2022	2023	2024	2025
Criminalité informatique: Faux en informatique:									1		2
Criminalité informatique: Fraude informatique:	2	1	3	6	10	1	7	8	18	14	19
Criminalité informatique: Hacking:		3		1	1	1	2	2	1	5	
Total:	2	4	3	7	11	2	9	10	20	19	21

Figures criminelles (à considérer spécifiquement – ne pas additionner avec d'autres éléments – risque de double comptage!)

	2015	2017	2018	2019	2020	2021	2022	2023	2024	2025
Fraude de cartes de paiements	1	2	3	5	1	1			3	1
Phishing	1						1	2		3



Criminalité ICT/online au sens large

Infractions (uniquement si code-fait existe)

	2015	2016	2017	2018	2019	2020	2021	2022	2023	2024	2025
Fraude: Escroquerie: Fraude par internet	1	5	6	7	5	11	23	36	48	37	27
Infr. contre les mœurs: Pornographie enfantine: Accès pornographie enfantine via technologie				1							
Infr. contre les mœurs: Voyeurisme: Diffusion enregistrement nudité ou intimité				1		2					
Total:	1	5	6	9	5	13	23	36	48	37	27

Figures criminelles (à considérer spécifiquement – ne pas additionner avec d'autres éléments – risque de double comptage!)

	2015	2016	2017	2018	2019	2020	2021	2022	2023	2025
Cyberharcèlement	4	2	2	4	4	1	1	3	3	2

STATISTIQUES POLICIERES DE CRIMINALITE

LIEU DE PERPETRATION: COMMUNE

Brunehaut

PARTIE IV : DESTINATION LIEU



Brunehaut

Vol et extorsion

	2000	2015	2016	2017	2018	2019	2020	2021	2022	2023	2024	2025
Habitation: maison	18	46	36	25	37	49	24	16	19	11	20	19
Voie publique	21	19	29	21	22	20	12	11	20	16	13	8
Habitation: allée	2	7	11	7	6	6	3	3	4	5	5	6
Habitation: dépendances	1	4	6	5	9	4	4	9	3	2	2	4
Magasin	2	7	5	3	7	7	7		2	3	3	1
Station essence	1	8	4	7	7	2			2	1	1	1
Parking		3	4	5	4	4	2	3	2	1	1	1
Habitation: non précisée	1	2	1	5	4	7	1	3	1	2	2	
Horeca	8	3	2	2	2	2		1		2	4	
Culture et loisirs	1	2	1	4	4	3	1	1	1	1	3	2
Terrain	1	2	2	1	2	4	2	2	1	2		1
Inconnue	3	1	1	2		3	1	2	2			1
Habitation: autre			4	2	1	1		4	1	1		
Service public					1	2	2	6				1
Entreprise		2	1	2	1			2			3	
Autre		3	1	1	1	1			1	1		1
Habitation: appartement		2	1	1	4			1		1		
Habitation: garage	1		1	1	2	1		4				
Chantier			1		3	2	1		1		1	
Edifice religieux / lieu du culte	3	4			2							
Stade	1	1	1		1	1	1					
Infrastructure sportive		1	1	1		1				1		
Institution d'enseignement			1			1			2			
Médecin / dentiste / pharmacien			1	1	1			1				
Moyen de transport: voiture			1	1		1						1
Cimetière			1	1						1		
Hôpital						1			1			
Arrêt de bus / tram			1									
Banque / institution financière					1							
Bâtiment administratif										1		
Maison de repos								1				
Moyen de transport: autobus / autocar						1						
Moyen de transport: autre			1									
Moyen de transport: camion					1							
Service	1											
Total	65	117	119	98	123	124	61	70	63	52	59	46

FPF/DGR/DRI/BIPOL - Statistiques policières de criminalité (date de clôture: 31/10/2025)

Les données pour les années 2001 jusqu'à 2014 ne sont plus publiées mais restent disponibles sur demande auprès du service BIPOL.

Les données pour 2025 ne concernent que le 1er semestre.



Brunehaut

Dégradation de la propriété

	2000	2015	2016	2017	2018	2019	2020	2021	2022	2023	2024	2025
Habitation: résidence principale	3	7	23	18	15	10	8	8	8	10	2	4
Voie publique	6	8	10	6	11	12	14	4	9	8	10	4
Terrain	2	1	2	3	2	1	3	1	2	1	2	1
Habitation: allée		4	1	2	3	4	1	1	1	2	1	
Habitation: jardin	1	1	1	1	3	3	2	1	3	1	1	
Habitation: non précisée	1		2	3	2	2	2	1	1		2	2
Parking		2	4	2			1			3	2	
Habitation: dépendances	1	2	2				1	1		1		
Horeca	1	6								1		
Cimetière				1	1	1			1	1	1	
Culture et loisirs			1		1					4		
Edifice religieux / lieu du culte			1				1			1		
Habitation: garage	1					1		1				
Inconnue					1			1				1
Institution d'enseignement					2				1			
Magasin			1	1					1			
Stade			2		1							
Autre										2		
Entreprise				1		1						
Habitation: résidence secondaire				1								
Hôpital	1											
Moyen de transport: autre				1								
Service public									1			
Total	17	31	50	40	42	36	32	19	28	35	21	12

FPF/DGR/DRI/BIPOL - Statistiques policières de criminalité (date de clôture: 31/10/2025)

Les données pour les années 2001 jusqu'à 2014 ne sont plus publiées mais restent disponibles sur demande auprès du service BIPOL.

Les données pour 2025 ne concernent que le 1er semestre.



Brunehaut

Infractions contre l'intégrité physique

	2000	2015	2016	2017	2018	2019	2020	2021	2022	2023	2024	2025
Habitation	7	18	23	31	21	15	20	16	20	15	17	6
Voie publique	2	7	6	7	11	7	11	9	14	10	15	11
Institution d'enseignement	1		2		2					10	1	
Horeca	3	3	1		1	1			2		1	
Terrain		1	3	2			1	1	1	1		
Culture et loisirs				1		2			2			1
Stade	1	1	1	2	1							
Inconnue	2				1					1		
Parking						1				1	2	
Habitation: allée			2			1						
Maison de repos					1	1						1
Infrastructure sportive					1					1		
Magasin									1			1
Habitation: jardin									1			
Station essence				1								
Total	16	30	38	44	39	28	32	26	41	39	36	20

FPF/DGR/DRI/BIPOL - Statistiques policières de criminalité (date de clôture: 31/10/2025)

Les données pour les années 2001 jusqu'à 2014 ne sont plus publiées mais restent disponibles sur demande auprès du service BIPOL.

Les données pour 2025 ne concernent que le 1er semestre.

STATISTIQUES POLICIERES DE CRIMINALITE

LIEU DE PERPETRATION: COMMUNE

Brunehaut

PARTIE V : OBJETS ET MOYENS DE TRANSPORT

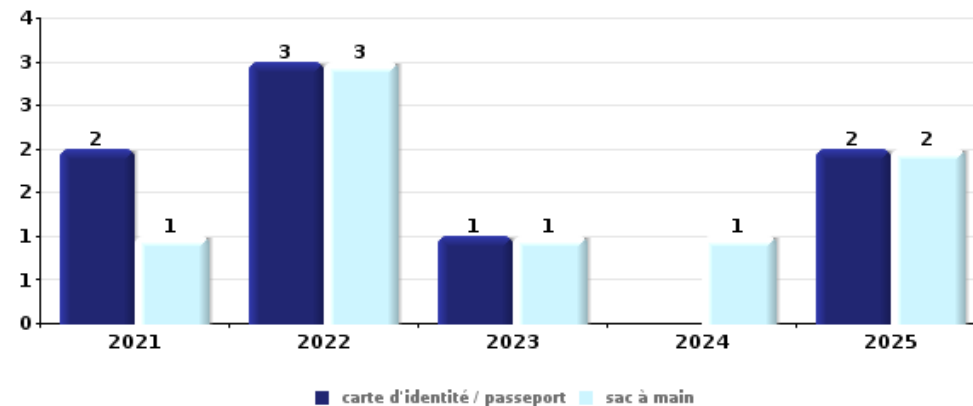


Brunehaut

Vol dans ou sur un véhicule

Top 5 Objets volés (sbd nombre de faits)

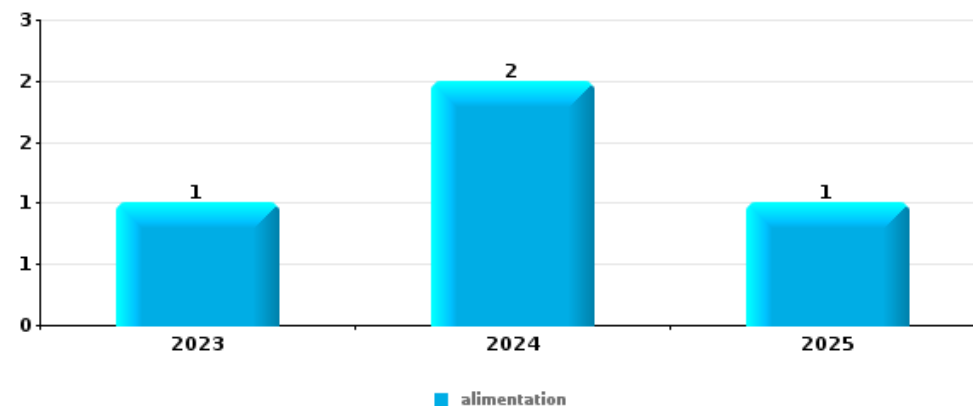
	2020	2021	2022	2023	2024	2025
1 carte d'identité / passeport		2	3	1		2
1 sac à main		1	3	1	1	2
3 permis de conduire		2	3	1		1
4 carte bancaire / carte de crédit	1	1	1	1	1	1
5 argent			4	1		
5 document véhicule	2	1	1		1	
5 outillage	1			1	3	
5 portefeuille	1	1	2	1		



Vol à l'étalage

Top 5 Objets volés (sbd nombre de faits)

	2020	2021	2022	2023	2024	2025
1 alimentation				1	2	1
2 tabac					1	

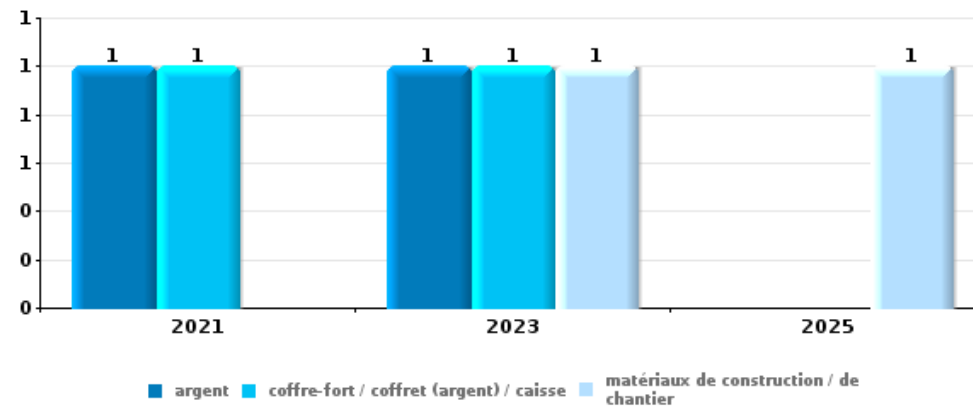




Cambrassage ds entreprise ou commerce

Top 5 Objets volés (sbd nombre de faits)

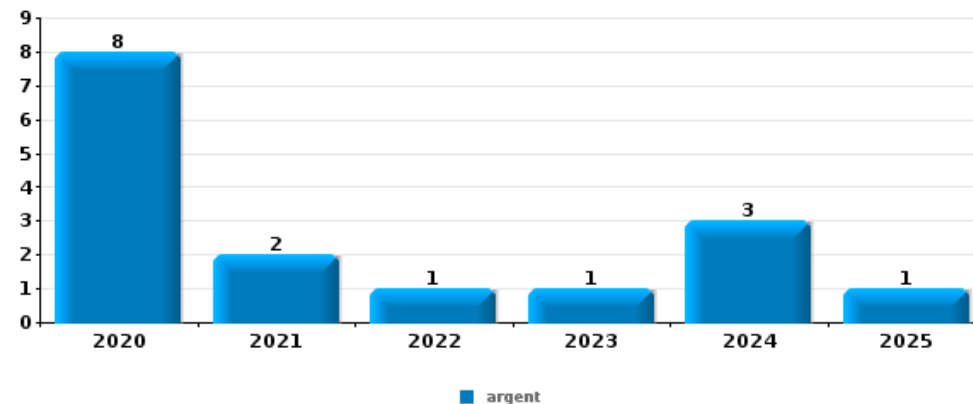
	2020	2021	2022	2023	2024	2025
1 argent		1		1		
1 coffre-fort / coffret (argent) / caisse		1		1		
1 matériaux de construction / de chantier				1		1
4 alimentation				1		
4 autre document officiel		1				
4 document véhicule					1	
4 outillage				1		
4 plaque d'immatriculation					1	
4 tabac			1			



Cambrassage dans habitation

Top 5 Objets volés (sbd nombre de faits)

	2020	2021	2022	2023	2024	2025
1 argent	8	2	1	1	3	1
2 bijouterie / montre	4	1		3	4	2
3 multimédia	3	1		1		1
3 outillage	2	2		2		
5 ordinateur et accessoires	4			1		
5 vêtement	1		2	1	1	



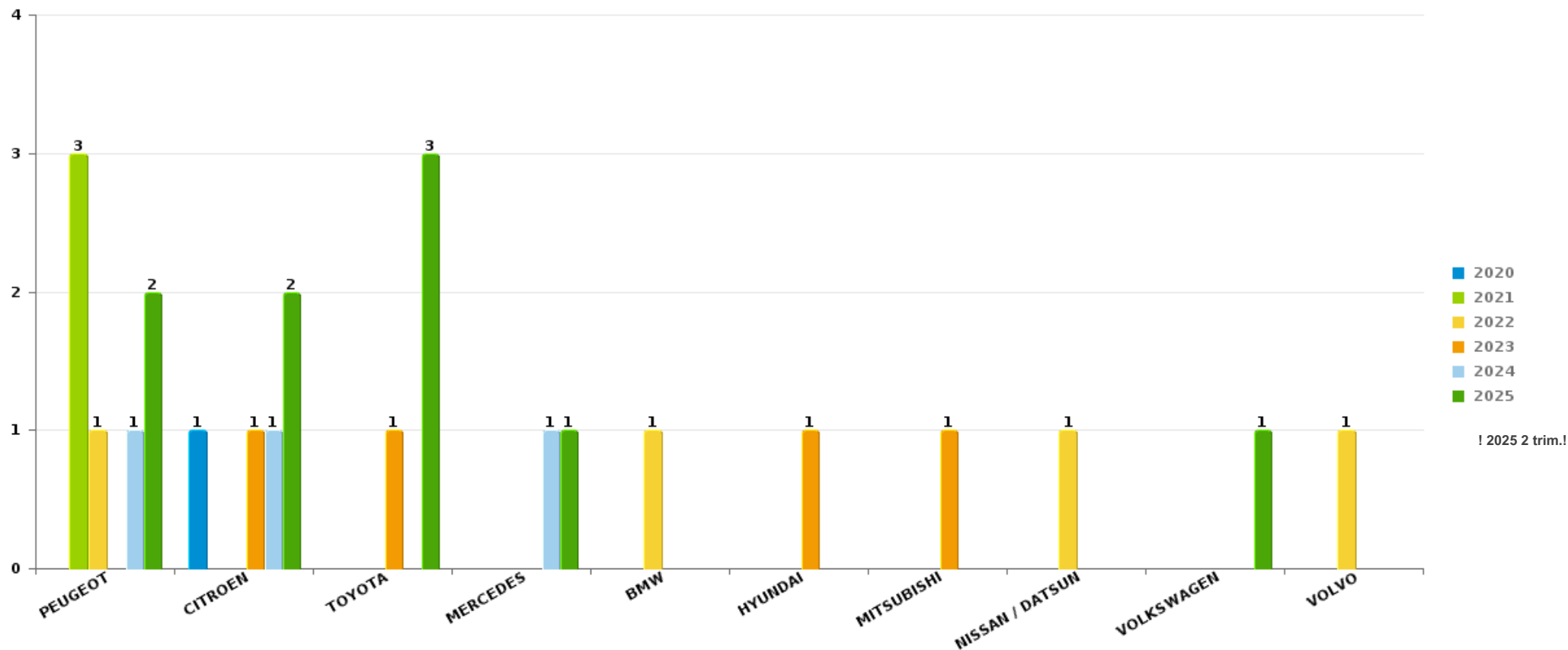
Remarque: en ce qui concerne les objets, aucun total n'est reproduit étant donné que plusieurs objets peuvent avoir été volés lors d'un même fait.



Brunehaut

Vol de voiture

Nombre de voitures volées par marque (Top 5)



! 2025 2 trim.!

STATISTIQUES POLICIERES DE CRIMINALITE

LIEU DE PERPETRATION: COMMUNE

Brunehaut

PARTIE VI : SUSPECTS



Partie 1: Niveau FAITS (comptage du nombre de faits pour lesquels un certain type de suspect est impliqué)

1.1. Nombre d'infractions selon le sexe des suspects identifiés (par catégorie principale)

Étant donné que, tant un suspect identifié masculin qu'un suspect identifié féminin peuvent être impliqués lors d'un même fait, il est possible que la somme des colonnes «Hommes» et «Femmes» soit supérieure à la valeur de la colonne «Total...» (voir également la note méthodologique)

Brunehaut

2025

Catégorie principale / Sexe	Nombre total de faits avec au moins 1 suspect	Hommes	%	Femmes	%
Infr. contre l'intégrité physique	7	6	85,7%	1	14,3%
Infr. contre autres valeurs morales et sentiments	3	2	66,7%	2	66,7%
Infr. contre la sécurité publique	3	3	100,0%		
Ivresse et alcool	3	3	100,0%		
Armes et explosifs	1	1	100,0%		
Dégradation de la propriété	1	1	100,0%		
Drogues	1			1	100,0%
Environnement	1	1	100,0%		
Infr. contre l'autorité publique	1	1	100,0%		
Infr. contre les mœurs	1	1	100,0%		
Protection de la personne	1			1	100,0%
Vol et extorsion	1			1	100,0%
Total	24	19	79,2%	6	25,0%



1.2. Nombre d'infractions selon le sexe des suspects identifiés (par figure criminelle)

Étant donné que, tant un suspect identifié masculin qu'un suspect identifié féminin peuvent être impliqués lors d'un même fait, il est possible que la somme des colonnes «Hommes» et «Femmes» soit supérieure à la valeur de la colonne «Total...»
(voir également la note méthodologique)

Brunehaut

2025

FC Vol autre

Figure criminelle / Sexe	Nombre total de faits avec au moins 1 suspect identifié	Femmes	%
Vol à l'étalage	1	1	100,0%
Total	PA	PA	PA

PH Violence intrafamiliale (VIF)

Figure criminelle / Sexe	Nombre total de faits avec au moins 1 suspect identifié	Hommes	%
VIF: physique, dans le couple	3	3	100,0%
VIF: psychique, dans le couple	1	1	100,0%
Total	PA	PA	PA



PH Violence dans l'espace public

Figure criminelle / Sexe	Nombre total de faits avec au moins 1 suspect identifié	Hommes	%	Femmes	%
Violence physique (voie publique)	4	4	100,0%		
Violence physique (endroit accessible au public)	1			1	100,0%
Violence sexuelle (endroit accessible au public)	1	1	100,0%		
Violence psychique (voie publique)	2	2	100,0%		
Total	PA	PA	PA	PA	PA

PH Autre

Figure criminelle / Sexe	Nombre total de faits avec au moins 1 suspect identifié	Hommes	%	Femmes	%
Cyberharcèlement	1	1	100,0%	1	100,0%
Total	PA	PA	PA	PA	PA



1.3. Nombre d'infractions selon l'âge des suspects identifiés (par catégorie principale)

Étant donné que, tant un suspect identifié mineur qu'un suspect identifié majeur peuvent être impliqués lors d'un même fait, il est possible que la somme des colonnes «Mineur» et «Majeur» soit supérieure à la valeur de la colonne «Total...»
(voir également la note méthodologique)

Brunehaut

2025

Catégorie principale / Âge	Nombre total de faits avec au moins 1 suspect identifié	Majeur	%
Infr. contre l'intégrité physique	7	7	100,0%
Infr. contre autres valeurs morales et sentiments	3	3	100,0%
Infr. contre la sécurité publique	3	3	100,0%
Ivresse et alcool	3	3	100,0%
Armes et explosifs	1	1	100,0%
Dégradation de la propriété	1	1	100,0%
Drogues	1	1	100,0%
Environnement	1	1	100,0%
Infr. contre l'autorité publique	1	1	100,0%
Infr. contre les moeurs	1	1	100,0%
Protection de la personne	1	1	100,0%
Vol et extorsion	1	1	100,0%
Total	24	24	100,0%



1.4. Nombre d'infractions selon l'âge des suspects identifiés (par figure criminelle)

Étant donné que, tant un suspect identifié mineur qu'un suspect identifié majeur peuvent être impliqués lors d'un même fait, il est possible que la somme des colonnes «Mineur» et «Majeur» soit supérieure à la valeur de la colonne «Total...»
(voir également la note méthodologique)

Brunehaut

2025

FC Vol autre

Figure criminelle / Âge	Nombre total de faits avec au moins 1 suspect identifié	Majeur	%
Vol à l'étalage	1	1	100,0%
Total	PA	PA	PA

PH Violence intrafamiliale (VIF)

Figure criminelle / Âge	Nombre total de faits avec au moins 1 suspect identifié	Majeur	%
VIF: physique, dans le couple	3	3	100,0%
VIF: psychique, dans le couple	1	1	100,0%
Total	PA	PA	PA

PH Violence dans l'espace public

Figure criminelle / Âge	Nombre total de faits avec au moins 1 suspect identifié	Majeur	%
Violence physique (voie publique)	4	4	100,0%
Violence physique (endroit accessible au public)	1	1	100,0%
Violence sexuelle (endroit accessible au public)	1	1	100,0%
Violence psychique (voie publique)	2	2	100,0%
Total	PA	PA	PA

CRIMINALITE ENREGISTREE: SUSPECTS



PH Autre

Figure criminelle / Âge	Nombre total de faits avec au moins 1 suspect identifié	Majeur	%
Cyberharcèlement	1	1	100,0%
Total	PA	PA	PA



Partie 2: Niveau SUSPECTS-FAIT (comptage du nombre de combinaisons suspect-fait)

2.1. Nombre de suspects-fait selon le sexe des suspects identifiés (TOP 5 des catégories principales)

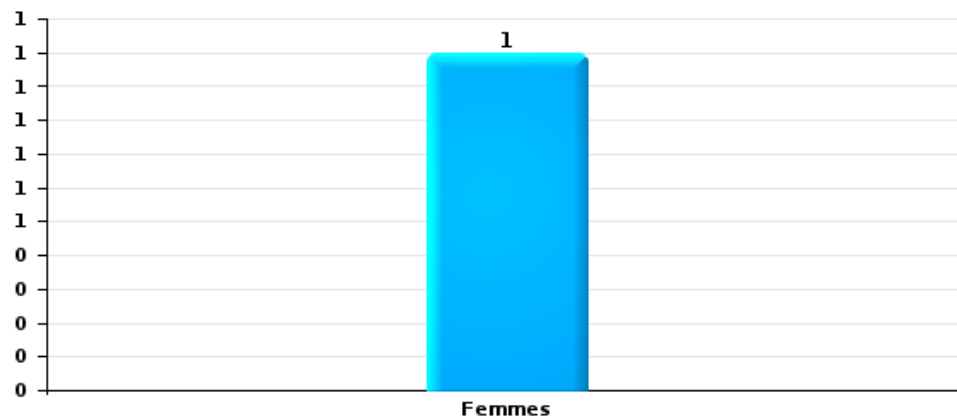
Lorsqu'un même suspect a commis plusieurs faits durant la période considérée, il est aussi comptabilisé plusieurs fois (voir également la note méthodologique)

Brunehaut

2025

Vol et extorsion

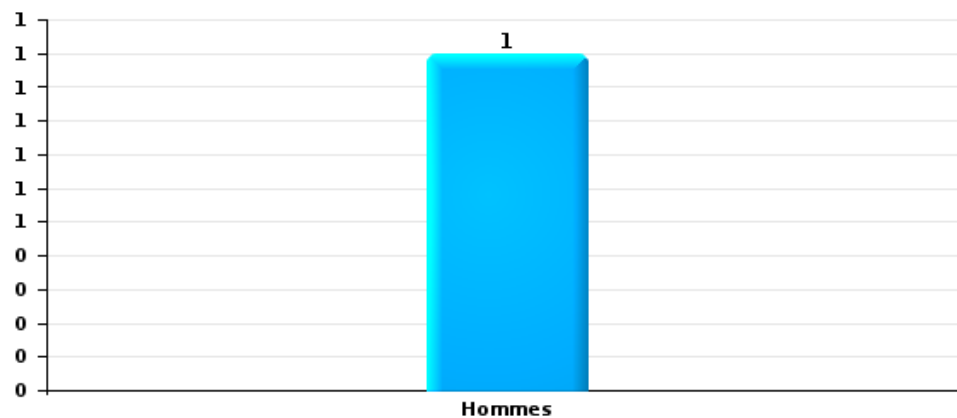
Nombre de suspects-fait selon le sexe





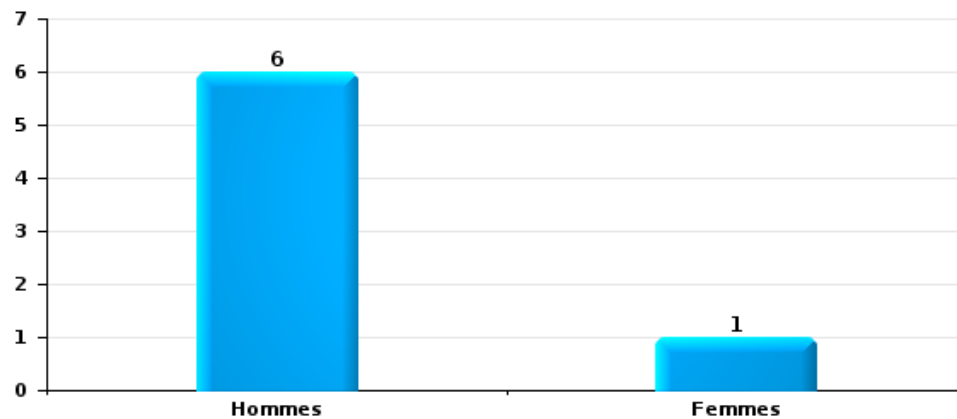
Dégradation de la propriété

Nombre de suspects-fait selon le sexe



Infr. contre l'intégrité physique

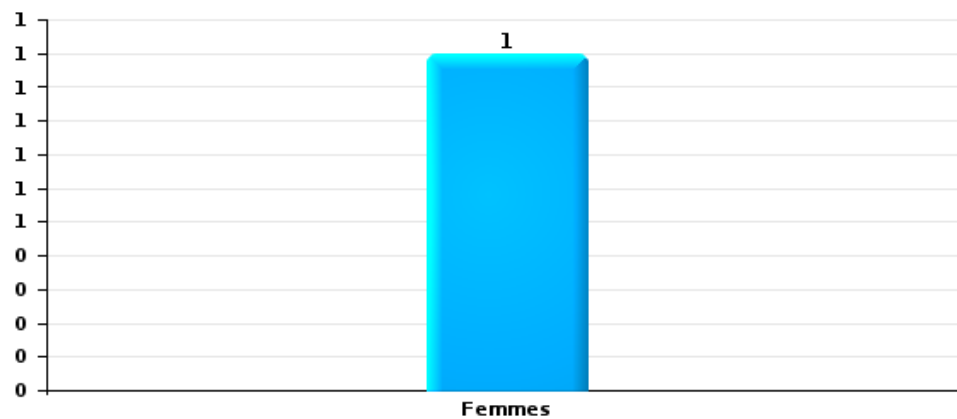
Nombre de suspects-fait selon le sexe





Drogues

Nombre de suspects-fait selon le sexe





2.2. Nombre de suspects-fait selon le sexe des suspects identifiés (TOP 5 des figures criminelles)

Lorsqu'un même suspect a commis plusieurs faits durant la période considérée, il est aussi comptabilisé plusieurs fois (voir également la note méthodologique)

Brunehaut

2025



2.3. Nombre de suspects-fait selon l'âge des suspects identifiés (TOP 5 des catégories principales)

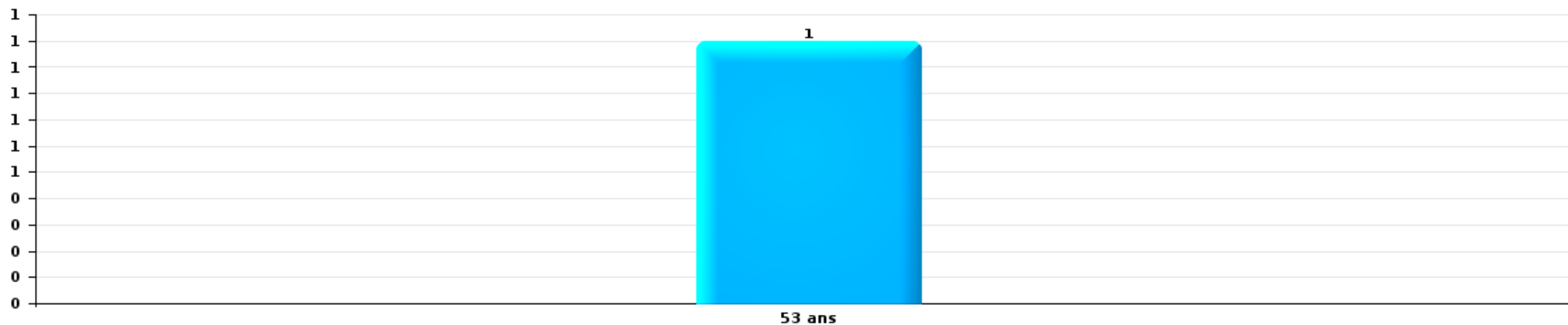
1) Lorsqu'un même suspect a commis plusieurs faits durant la période considérée, il est aussi comptabilisé plusieurs fois, qu'il ait le même âge ou non – 2) Les suspects au-dessous de 14 ans et à partir de 90 ans ne sont pas repris dans le tableau (voir également la note méthodologique)

Brunehaut

2025

Vol et extorsion

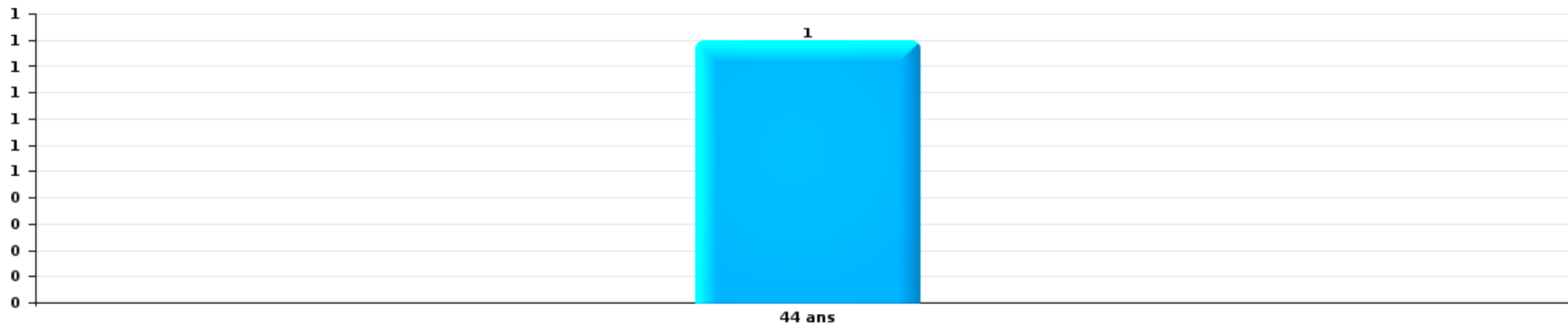
Nombre de suspects-fait par âge (chronologique)





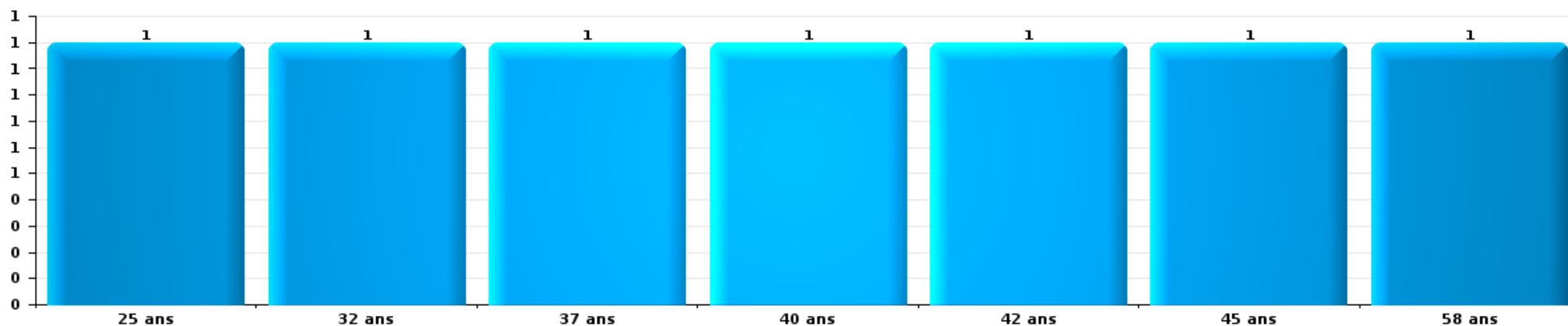
Dégradation de la propriété

Nombre de suspects-fait par âge (chronologique)



Infr. contre l'intégrité physique

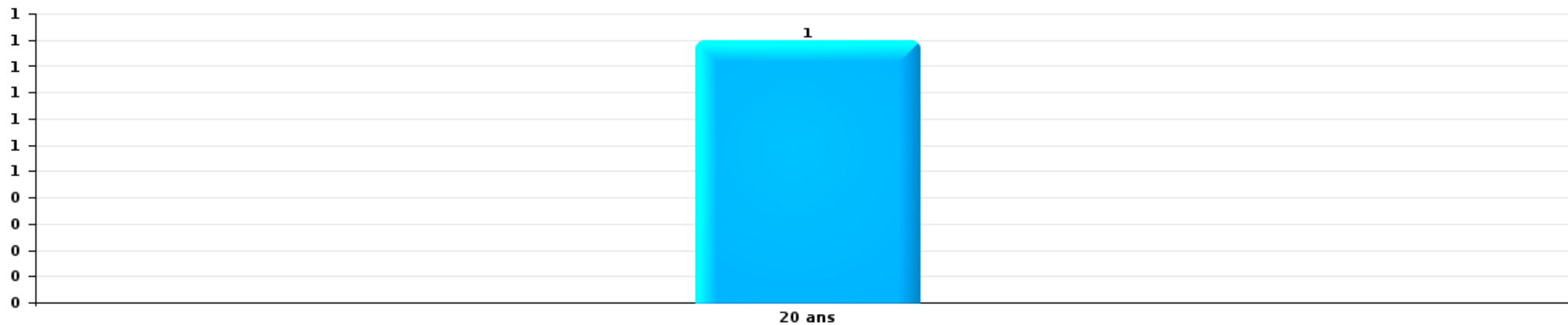
Nombre de suspects-fait par âge (chronologique)





Drogues

Nombre de suspects-fait par âge (chronologique)





2.4. Nombre de suspects-fait selon l'âge des suspects identifiés (TOP 5 des figures criminelles)

1) Lorsqu'un même suspect a commis plusieurs faits durant la période considérée, il est aussi comptabilisé plusieurs fois, qu'il ait le même âge ou non – 2) Les suspects au-dessous de 14 ans et à partir de 90 ans ne sont pas repris dans le tableau (voir également la note méthodologique)

Brunehaut

2025

STATISTIQUES POLICIERES DE CRIMINALITE

LIEU DE PERPETRATION: COMMUNE

Brunehaut

***ANNEXE I: DETAIL PAR CATEGORIE DE DELIT
CODE PENAL***



Brunehaut

Infraction Code pénal

Infr. contre l'intégrité physique

			2000	2015	2016	2017	2018	2019	2020	2021	2022	2023	2024	2025
Meurtre	Autres	Acc.				1								
		Tent.					2							
	Sous-total				1		2							
Torture et maltraitance	Traitement dégradant	Acc.										1		
		Sous-total										1		
Coups et/ou blessures vol. en sphère familiale	Entre partenaires ou ex-partenaires	Acc.		12	11	23	16	6	17	10	14	6	13	6
	Lors d'un différend familial en général	Acc.	5											
	Par les parents envers un mineur	Acc.			2	2	1	1	2	2		1	1	
	Envers les parents	Acc.		1		2				1	1	2	1	1
	Envers d'autres ascendants directs ou collatéraux	Acc.		1	2									
Sous-total		5	14	15	27	17	7	19	13	15	9	15	7	
Coups et/ou blessures vol. hors sphère familiale	Bagarres (=coups réciproques)	Acc.	1	2	2	3	4	4	3	3	8	4	6	1
	Coups envers fonctionnaire de police	Acc.								1	1			
	Envers un mineur par une pers. ayant autorité	Acc.		2	2			1				8		
	Envers un mineur qualité de l'auteur inconnue	Acc.		1	1		1	1	1		1			
	Envers pers. vulnérable par pers. ayant autorité	Acc.										2		
	Envers pers. vulnérable (qualité auteur inconnue)	Acc.												2
	Non spécifié	Acc. Tent.	7 1	9	15	11	12	11	7	6	9	12	5	8
Sous-total		9	14	20	14	17	17	11	10	19	26	11	11	
Abstention coupable		Acc.			1						1			
	Sous-total			1						1				
Autres infr. volontaires. c/ l'intégrité phys.	Délaissement d'enfant ou personne vulnérable	Acc.						1			1			
	Abandon d'enfant dans le besoin	Acc.				1								
	Entrave méchante à la circulation	Acc.		1			1	1	1	2	1	2	5	1
	Voies de faits et violences légères	Acc.			2	1	2				1		3	
Sous-total			1	2	1	4	2	1	2	3	2	8	1	
Infr. involontaires contre l'intégrité physique	Homicides involontaires	Acc.			1									
	Coups et/ou blessures involontaires	Acc.	2				1							
	Morsure de chien	Acc.		1					1	1	3	1	2	1
Sous-total		2	1		1	1		1	1	3	1	2	1	
Total			16	30	38	44	39	28	32	26	41	39	36	20



Infr. contre la liberté individuelle

		2000	2015	2016	2017	2018	2019	2020	2021	2022	2023	2024	2025
Enlèvement de mineur ou personne vulnérable	Enlèvement parental	Acc.											
		Sous-total	1										
Détention par un particulier		Acc.			1		1	1					
		Sous-total			1		1	1					
		Total	1		1		1	1					



Infr. contre les mœurs

			2000	2015	2016	2017	2018	2019	2020	2021	2022	2023	2024	2025
Viol n'ayant pas causé la mort	Victime < 10a	Acc.				2	1							
	Victime 10a - 14a	Acc.			2	1			1					
	Victime 14a - 16a	Acc.							1					
	Victime 16a - 18a	Acc.						1						
	Victime majeure	Acc.					2	1						
	Sous-total				2	3	3	2	2					
Viol n'ayant pas causé la mort (nvCPS)	Victime < 16a	Acc.							1		2		1	
	Victime 16a - 18a	Acc.									2	1		
	Sous-total								1		4	1	1	
Attentat à la pudeur avec violence / menace	Victime < 16a	Acc.						1						
	Victime 16a - 18a	Acc.						1						
	Victime majeure	Acc.				1								
	Sous-total					1	2							
Attentat à la pudeur sans violence / menace	Victime < 16a	Acc.	1		2				3					
	Victime 16a - 18a	Acc.		1										
	Sous-total		1	2					3					
Atteinte intégrité sexuelle sans mort (nvCPS)	Victime < 16a	Acc.												1
	Victime 16a - 18a	Acc.											1	
	Victime majeure	Acc.										1		
	Sous-total											1	1	1
Pornographie enfantine	Détention	Acc.			1									
	Accès pornographie enfantine via technologie	Acc.					1							
	Sous-total			1		1								
Incitation à la débauche	Victime mineure	Acc.		1										
	Sous-total			1										
Exploitation de la débauche d'autrui	Victime majeure	Acc.							1					
	Sous-total								1					
Outrage public aux bonnes mœurs	Actions (exhibitionnisme, etc.)	Acc.		1		1	1			1	1			
	Ecrits, images, objets	Acc.				2				1				
	Exhibitionnisme (nvCPS)	Acc.										1		
	Contenu pornographique extrême ou violent (nvCPS)	Acc.										1		
	Sous-total		1		3	1	1			2	1	2		
Voyeurisme	Diffusion enregistrement nudité ou intimité	Acc.					1		2					
	Sous-total						1		2					
Voyeurisme via moyen technique ou autre (nvCPS)	Victime < 16a	Acc.												1
	Sous-total													1
Diffusion contenu sex. but méchant/lucrat. (nvCPS)	Victime majeure	Acc.										1		
	Sous-total											1		



Infr. contre les mœurs

			2000	2015	2016	2017	2018	2019	2020	2021	2022	2023	2024	2025
Images d'abus sexuels de mineurs (nvCPS)	Production/diffusion images abus sexuels (nvCPS)	Acc.											1	1
		Sous-total											1	1
Abus de la prostitution - personne majeure (nvCPS)		Acc.										1		
		Sous-total										1		
		Total	1	3	5	6	7	4	9	2	5	6	3	3



Infr. contre autres valeurs morales et sentiments

			2000	2015	2016	2017	2018	2019	2020	2021	2022	2023	2024	2025
Harcèlement	Acc.			14	21	11	11	13	11	22	11	20	29	9
	Sous-total			14	21	11	11	13	11	22	11	20	29	9
Violation du secret professionnel	Acc.				1							1		
	Sous-total				1							1		
Atteinte à l'honneur	Calomnie et diffamation	Acc.		3	1	3	8	6	8	1	2	3	1	2
	Imputation calomnieuse	Acc.				1								
	Divulgateion méchante	Acc.			1					1				
	Injures (Délit)	Acc.		2	2	3	2	4		1	2			
	Non spécifié	Acc.									1			
	Sous-total			5	4	7	10	10	8	3	5	3	1	2
Vie privée	Violation de domicile par un particulier	Acc.		1		1	2	4		4		1	1	
	Violation du secret des lettres	Acc.				1			1					
	Sous-total			1		1	3	4	1	4		1	1	
Tapage nocturne	Acc.		2			2	1				2	2	1	
	Sous-total		2			2	1				2	2	1	
Abus faiblesses de personnes	Acc.				1							1		1
	Sous-total				1							1		1
	Total		2	20	27	21	25	27	20	29	18	28	32	12



Infr. relative au statut juridique de l'enfant

			2000	2015	2016	2017	2018	2019	2020	2021	2022	2023	2024	2025
Non-représentation d'enfants	Par les parents	Acc.				1			4				1	2
	Par une personne qui en a la charge	Acc.							1					
Sous-total						1			5				1	2
Total						1			5				1	2



Vol et extorsion

			2000	2015	2016	2017	2018	2019	2020	2021	2022	2023	2024	2025
Vol avec circ. aggr.	Avec violence	Acc.		2	1	2	2	3	1				1	1
		Tent.												
	Sans violence	Acc.	23	38	48	32	46	37	18	31	17	21	20	15
		Tent.	2	16	22	10	19	27	11	17	12	6	9	11
	Sous-total		25	56	71	45	67	68	30	48	29	27	30	27
Vol sans circ. aggr.	Avec violence	Acc.		1	1	2	1	2			3	1	1	
		Tent.											1	
	Sans violence, Vol à la tire	Acc.		2			1				2	1	3	1
		Acc.		3		1	1	2	1	1	1			1
	Sans violence	Acc.	27	52	44	47	50	43	29	20	25	21	21	16
	Tent.		1	1				3		1	1		1	
	Sous-total		27	59	46	50	53	50	30	22	32	24	26	18
Vol non spécifié		Acc.	11			2		2	1					
		Tent.	2											
	Sous-total		13			2		2	1					
Extorsion		Acc.		1	2		1	1			1	1	1	1
		Tent.		1		1	2	3			1			2
	Sous-total			2	2	1	3	4			2	1	3	1
	Total		65	117	119	98	123	124	61	70	63	52	59	46



Fraude

			2000	2015	2016	2017	2018	2019	2020	2021	2022	2023	2024	2025
Blanchiment d'argent	Acc.				1									
	Sous-total				1									
Recel	Recel simple	Acc.			1			1	1	1	1			
	Recel qualifié	Acc.		1										
	Sous-total			1	1			1	1	1	1			
Grivèlerie	Carburant / lubrifiant	Acc.	1		1									
	Boissons et aliments	Acc.				1	1							
	Voiture de location	Acc.						1						
	Sous-total		1		1	1	1	1						
Détournement et destruction frauduleuse	Cel frauduleux	Acc.	1	2	1			1		2	1			
	D'argent, de papiers, etc.	Acc.		1	1									
	Sous-total		1	3	2			1		2	1			
Escroquerie	Fraude par internet	Acc.		1	4	5	7	4	10	19	34	48	36	25
		Tent.			1	1		1	1	4	2		1	2
	Escroquerie sans internet	Acc.		1	5	1	6	2	5	2	4	4	3	
		Tent.		1	1	1	1		1	1		1	1	
	Non spécifié	Acc.	3											
	Sous-total		3	3	11	8	14	7	17	26	40	53	41	27
Tromperie	Marchandises vendues / travail fourni	Acc.										1		
	Sous-total											1		
Abus de confiance et infr. apparentées	Abus de confiance	Acc.	1	6	8	5	2	5	6	1	6	3	5	1
	Abus des faiblesses	Acc.		2	1	1	1	1	2	2	2	4	1	2
	Sous-total		1	8	9	6	3	6	8	3	8	7	6	3
Abus de biens sociaux	Autres	Acc.	2	1										
	Sous-total		2	1										
Infr. liées à l'insolvabilité	Par le débiteur	Acc.		1										
	Non spécifié	Acc.		1	1									
	Sous-total			2	1									
Total			8	18	26	15	18	16	26	32	50	61	47	30



Dégradation de la propriété

			2000	2015	2016	2017	2018	2019	2020	2021	2022	2023	2024	2025	
Incendie volontaire	Dans lieu habité (de jour)	Acc.				3		1		1					
		Tent.													
	Dans lieu habité (de nuit)	Acc.		1	1	1									
		Acc.		1											
	Dans un autre lieu (de jour)	Acc.													
		Acc.		2		2				1		1		1	
		Tent.		1											
		Sous-total		5	2	6		1	1	1	1		1		
Incendie involontaire		Acc.	1	1	2		1	1	3	2	2	2	1		
		Sous-total	1	1	2		1	1	3	2	2	2	1		
Destruction, dénaturation, dégradation	Avec circ. agr.	Acc.	2												
		Acc.		1	2									1	
	Destruction de biens agricoles	Acc.													
		Acc.									1				
	Non spécifié	Acc.													
		Sous-total	2	1	2					1			1		
Vandalisme	Sur véhicules	Acc.	5	12	19	11	15	12	13	4	9	12	12	5	
	Sur autres biens mobiliers	Acc.	3	3	2	5	3	6	2	1	2	5	3	2	
	Graffitis	Acc.			1		3	1	1	1	2	3			
	Autres détériorations sur biens immobiliers	Acc.	5	8	22	13	11	3	3	1	7	7		2	
	Dégradation de clôture	Acc.	1	1		5	9	12	9	9	8	5	6	3	3
		Acc.													
		Sous-total	14	24	44	34	41	34	28	15	25	33	18	12	
		Total	17	31	50	40	42	36	32	19	28	35	21	12	



Infr. contre la sécurité publique

		2000	2015	2016	2017	2018	2019	2020	2021	2022	2023	2024	2025
Organisation criminelle	Acc.											1	
	Sous-total											1	
Evasion de prisonniers	Evasion simple	Acc.		1						1			1
	Non-respect surveillance électronique	Acc.	1										
	Sous-total		1	1						1			1
Menaces	Verbales	Acc.	8	7	5	13	9	12	6	11	5	5	11
	Ecrites	Acc.	1	5	3	2	3	4		5	8	9	6
	Par gestes, emblèmes	Acc.	1	4	7	6	4	4	4	9	3	13	6
	Non spécifié	Acc.				1							
	Sous-total		10	16	15	21	17	20	10	25	16	27	23
Total		10	17	16	21	17	20	10	25	17	27	24	9



Infr. contre l'autorité publique

		2000	2015	2016	2017	2018	2019	2020	2021	2022	2023	2024	2025
Violence c/ personnes investies autorité publique	Acc.					1			1				
	Sous-total					1			1				
Rébellion	Acc.		2	2	2	1			2	3	3		
	Tent.	1											
	Sous-total	1	2	2	2	1			2	3	3		
Outrages	Acc.		3	3	3	1	1		5	1	4	1	1
	Sous-total		3	3	3	1	1		5	1	4	1	1
	Total	1	5	5	5	3	1		8	4	7	1	1



Infr. contre la foi publique

			2000	2015	2016	2017	2018	2019	2020	2021	2022	2023	2024	2025
Faux en écritures	Faux en écritures	Acc.	1	2				1	1	2	1	1		
	Usage de faux en écrit. et écrit. falsifiées	Acc.	2					1		1	1			
		Sous-total	3	2				2	1	3	2	1		
Usurpation	De fonctions	Acc.			1									
	De nom	Acc.		3	2	2	2	1	1	4	2	2	3	3
		Sous-total		3	3	2	2	1	1	4	2	2	3	3
Contrefaçon / falsification	Contrefaçon	Acc.										1		
		Sous-total										1		
Fausses monnaies	Emission	Acc.		1						1				
	Autres	Acc.	1						1					
		Sous-total	1	1					1	1				
Faux en justice	Fausses déclarations	Acc.									1		1	
		Sous-total									1		1	
		Total	4	6	3	2	2	3	3	8	5	4	4	3



Brunehaut

Infraction Code pénal

Infr. contre la famille

	2000	2015	2016	2017	2018	2019	2020	2021	2022	2023	2024	2025
Abandon de famille			1	2								
Acc.			1	2								
Sous-total			1	2								
Refus du droit aux relations personnelles	11	13	3	23	10	14	5	1	9	12	6	5
Acc.	11	13	3	23	10	14	5	1	9	12	6	5
Sous-total	11	13	3	23	10	14	5	1	9	12	6	5
Non-acquittement pension alimentaire	2	3	1	1	1				1	1	2	
Acc.	2	3	1	1	1				1	1	2	
Sous-total	2	3	1	1	1				1	1	2	
Total	13	16	5	26	11	14	5	1	10	13	8	5

Criminalité informatique

	2000	2015	2016	2017	2018	2019	2020	2021	2022	2023	2024	2025
Hacking			3			1	1	2	2	1	5	
Acc.			3			1	1	2	2	1	5	
Tent.					1							
Sous-total			3		1	1	1	2	2	1	5	
Faux en informatique										1		2
Acc.										1		2
Sous-total										1		2
Fraude informatique		1	1	2	4	10	1	7	7	18	14	19
Acc.		1	1	2	4	10	1	7	7	18	14	19
Tent.		1		1	2				1			
Sous-total		2	1	3	6	10	1	7	8	18	14	19
Total		2	4	3	7	11	2	9	10	20	19	21

Exercice illégal de l'autorité publique

	2000	2015	2016	2017	2018	2019	2020	2021	2022	2023	2024	2025
Abus de l'autorité	1											
Acc.	1											
Sous-total	1											
Total	1											



Marchand de sommeil

	2000	2015	2016	2017	2018	2019	2020	2021	2022	2023	2024	2025
Avec circ. aggr.				1								
Acc.				1								
Sous-total				1								
Total				1								

Contravention Code pénal

	2000	2015	2016	2017	2018	2019	2020	2021	2022	2023	2024	2025
Injures (Contravention)	5											
Acc.	5											
Sous-total	5											
Total	5											

STATISTIQUES POLICIERES DE CRIMINALITE

LIEU DE PERPETRATION: COMMUNE

Brunehaut

***ANNEXE II: DETAIL PAR CATEGORIE DE DELIT
LOIS SPECIALES***



Brunehaut

Infraction Lois spéciales

Drogues

			2000	2015	2016	2017	2018	2019	2020	2021	2022	2023	2024	2025
Détention	Acc.		5	5	6	27	90	76	5		174	108	120	1
	Sous-total		5	5	6	27	90	76	5		174	108	120	1
Usage	Usage en groupe	Acc.	5											
	Usage individuel	Acc.	2											
	Faciliter l'usage	Acc.			1									
	Sous-total		7		1									
Importation et exportation	Acc.				1	1	1	1				1		
	Sous-total				1	1	1	1				1		
Fabrication	Acc.					1	2	1		1	1	2		
	Sous-total					1	2	1		1	1	2		
Commerce	Acc.		1		3	8	9	8			4	7	3	
	Sous-total		1		3	8	9	8			4	7	3	
Autres	Acc.				1			1						
	Sous-total				1			1						
Total			13	5	12	37	102	87	5	1	179	118	123	1

Législation sur les étrangers

			2000	2015	2016	2017	2018	2019	2020	2021	2022	2023	2024	2025
Transmigration illégale	Mariages simulés/blancs sans récompense/contrainte	Acc.		1				2						
	Séjour	Acc.			1	4		2		1		7		1
	Pas de port de documents d'identité ou de voyage	Acc.			1									
	Inscription au registre des étrangers	Acc.		2										
	Sous-total			3	2	4			4		1		7	1
Aide au séjour illégal	Acc.						1							
	Sous-total						1							
Total				3	2	4	1	4		1		7		1



Environnement

			2000	2015	2016	2017	2018	2019	2020	2021	2022	2023	2024	2025
Déchets	Déchets par professionnel	Acc.			1									
	Déchets par particulier	Acc.			1	1			1	1	1		1	
	Déchets: permis/autorisation	Acc.				1								
	Sous-total				2	2			1	1	1		1	
Autres que déchets	Urbanisme	Acc.					1		2	2	1		1	
	Bruit	Acc.	1			1		1	1					
	Pollution de l'eau	Acc.				1								
	Autres nuisances en matière d'environnement	Acc.								1				
Sous-total		1			1	2	1	3	3	1		1		
Biodiversité / Faune et flore	Bien-être animal	Acc.		1	1		4		2	2	2	1	1	1
	Protection de la nature	Acc.	1								1			
	Destruction d'animaux	Acc. Tent.		11	1	3	1		4	1		1	1	
	Sous-total		1	15	3	3	5		6	3	3	2	2	1
Total		2	15	5	6	7	1	10	7	5	2	4	1	

Armes et explosifs

			2000	2015	2016	2017	2018	2019	2020	2021	2022	2023	2024	2025
Détenion illégale	Arme à feu	Acc.		4	3	7	5	10	1	1	1	1	5	
	Arme blanche ou non à feu	Acc.		5	1	2	4			1	1	2	1	2
	Munition	Acc.					1						1	
	Non spécifié	Acc.	1			1								
Sous-total		1	9	4	10	10	10	10	1	2	2	3	7	2
Port / transport illégal	Arme à feu	Acc.							1					
	Arme blanche ou non à feu	Acc.		3	1	1	3		1			1	2	
	Non spécifié	Acc.	2											
Sous-total		2	3	1	1	3		2				1	2	
Commerce illégal	Arme à feu	Acc.									1			
	Non spécifié	Acc.	1											
Sous-total		1									1			
Total		4	12	5	11	13	10	3	2	3	4	9	2	



Protection de la personne

			2000	2015	2016	2017	2018	2019	2020	2021	2022	2023	2024	2025
Discrimination	Incitation à la discrimination	Acc.												1
	Racisme et xénophobie	Acc.						1		1		1	1	
	Fondée sur son orientation sexuelle (homophobie)	Acc.				1								
		Sous-total					1	1		1		1	1	1
Protection de la vie privée		Acc.								1				
		Sous-total								1				
Caméras de surveillance		Acc.												1
		Sous-total												1
Droit à l'image		Acc.								2		1	1	
		Sous-total								2		1	1	
Interdiction temporaire de résidence		Acc.				1								
		Sous-total				1								
		Total				2	1			4		2	2	2



Brunehaut

Infraction Lois spéciales

Protection de la jeunesse

		2000	2015	2016	2017	2018	2019	2020	2021	2022	2023	2024	2025
Législation sur l'obligation scolaire	Acc.												1
	Sous-total:												1
Législation sur la protection de la jeunesse	Acc.		4	3	4	8	6	7	6	9	11	10	4
	Sous-total:		4	3	4	8	6	7	6	9	11	10	4
	Total:		4	3	4	8	6	7	6	9	11	10	5

Code pénal social

		2000	2015	2016	2017	2018	2019	2020	2021	2022	2023	2024	2025
Fraude sociale aux cotisations (travail au noir)	Acc.		1				1		2		1		
	Sous-total:		1				1		2		1		
Escroquerie en droit pénal social	Acc.		4		2	1	1	3	1		1		
	Sous-total:		4		2	1	1	3	1		1		
Autres	Acc.		2										
	Sous-total:		2										
	Total:		7		2	1	2	3	3		2		

Ivresse et alcool

		2000	2015	2016	2017	2018	2019	2020	2021	2022	2023	2024	2025
Ivresse publique	Acc.			4	6	5	3	5	1	5	6	7	3
	Sous-total:			4	6	5	3	5	1	5	6	7	3
	Total:			4	6	5	3	5	1	5	6	7	3

Registre de population

		2000	2015	2016	2017	2018	2019	2020	2021	2022	2023	2024	2025
	Acc.		15	5	7	5	4	6	4	3	4	3	5
	Sous-total:		15	5	7	5	4	6	4	3	4	3	5
	Total:		15	5	7	5	4	6	4	3	4	3	5



Santé publique

		2000	2015	2016	2017	2018	2019	2020	2021	2022	2023	2024	2025
Politique de la santé	Acc.							25	4				
	Sous-total:							25	4				
Denrées alimentaires	Acc.								1				
	Sous-total:								1				
Refus ou négligence respect mesures	Acc.							31	6				
	Sous-total:							31	6				
Autres	Acc.							49	2				
	Sous-total:							49	2				
	Total:							105	13				

Travail

		2000	2015	2016	2017	2018	2019	2020	2021	2022	2023	2024	2025
Règlement général protection du travail	Acc.								1				
	Sous-total:								1				
Commerce ambulant	Acc.	1	1		1	1				1			
	Sous-total:	1	1		1	1				1			
Fraude sociale aux cotisations (travail au noir)	Acc.				1			1					
	Sous-total:				1			1					
	Total:	1	1		2	1		1	1	1			

Protection des revenus publics

		2000	2015	2016	2017	2018	2019	2020	2021	2022	2023	2024	2025
Non spécifié	Acc.		1		1								
	Sous-total:		1		1								
	Total:		1		1								



Législation économique

		2000	2015	2016	2017	2018	2019	2020	2021	2022	2023	2024	2025
Sociétés	Acc.		1	1									
	Sous-total:		1	1									
Autres	Acc.								1	1		1	1
	Sous-total:								1	1		1	1
	Total:		1	1					1	1		1	1

Autres lois spéciales

		2000	2015	2016	2017	2018	2019	2020	2021	2022	2023	2024	2025
Transport	Acc.								1				
	Sous-total:								1				
	Total:								1				

STATISTIQUES POLICIERES DE CRIMINALITE

LIEU DE PERPETRATION: COMMUNE

Brunehaut

***ANNEXE III: DETAIL
FIGURES CRIMINELLES / PHENOMENES***



Brunehaut

FC Vol moyen de transport

		2000	2015	2016	2017	2018	2019	2020	2021	2022	2023	2024	2025
Vol de voiture	Acc.	4	3	7	4	3	4	1	2	4	4	3	9
	Tent.		1	1		1	1		4	4		1	2
	Total	4	4	8	4	4	5	1	6	8	4	4	11
Vol de moto	Acc.		2		2	2			1				1
	Tent.			1									
	Total		2	1	2	2			1				1
Carjacking	Acc.	1		1			1			1			
	Total	1		1			1			1			
Homejacking	Acc.												1
	Total												1
Vol dans les garages	Acc.		1	1	1	1				1			
	Total		1	1	1	1				1			
Vol de vélomoteur	Acc.	2	3	1	1		1		1	1			
	Tent.										1		
	Total	2	3	1	1		1		1	1	1		
Vol de vélo	Acc.	3	3	3	2	6	1	2	6	1	2	3	2
	Total	3	3	3	2	6	1	2	6	1	2	3	2



FC Cambriolage

		2000	2015	2016	2017	2018	2019	2020	2021	2022	2023	2024	2025
Cambriolage dans habitation	Acc.	9	16	17	17	23	23	12	12	5	7	8	4
	Tent.	1	11	10	7	7	15	5	11	7	2	4	9
	Total	10	27	27	24	30	38	17	23	12	9	12	13
Cambriolage ds entreprise ou commerce	Acc.	6	4	4	1	3	1		2	1	3	1	2
	Tent.	3		1	1	2	3	1	1		2	3	
	Total	9	4	5	2	5	4	1	3	1	5	4	2
Cambriolage ds service public ou bâtiment administ	Acc.	2	3			1	1	1	5	1			
	Tent.		1	1	1	2	2	1		1	1		
	Total	2	4	1	1	3	3	2	5	2	1		
Vol au béliier	Acc.									1			
	Tent.												
	Total									1			
Cambriolage dans bâtiment (total)	Acc.	17	23	21	18	27	25	13	19	7	10	9	6
	Tent.	4	12	12	9	11	20	7	12	8	5	7	9
	Total	21	35	33	27	38	45	20	31	15	15	16	15

FC Vol autre

		2000	2015	2016	2017	2018	2019	2020	2021	2022	2023	2024	2025
Vol à main armée	Acc.	2	4	1		1	1			1			
	Tent.				1	1						1	
	Total	2	4	1	1	2	1			1		1	
Vol avec violence sans arme	Acc.	4	1	5	4	2	5	1	1	3	2	3	2
	Tent.		1			1	4			1	1	1	
	Total	4	2	5	4	3	9	1	1	4	3	4	2
Vol dans ou sur un véhicule	Acc.	9	13	17	20	15	19	6	3	8	2	6	2
	Tent.		1	8	1	4	2	4	1	2			
	Total	9	14	25	21	19	21	10	4	10	2	6	2
Vol d'armes et explosifs	Acc.			1	3	2		2		2	1	1	
	Tent.												
	Total			1	3	2		2		2	1	1	



FC Vol autre

		2000	2015	2016	2017	2018	2019	2020	2021	2022	2023	2024	2025
Arrachage de sac à main	Acc.									1	1		
	Total									1	1		
Vol à l'arraché	Acc.				1	1				2	2	1	1
	Total				1	1				2	2	1	1
Vol à la tire	Acc.		2			1				2	1	3	1
	Total		2			1				2	1	3	1
Vol à l'étalage	Acc.		2	4	2	3	4			1	3	3	1
	Total		2	4	2	3	4			1	3	3	1
Vol par ruse	Acc.	3	3	1		2	1			1			
	Tent.						2						
	Total	3	3	1		2	3			1			
Vol de métaux	Acc.		1	1			1	1			1		
	Total		1	1			1	1			1		
Vol sur les chantiers	Acc.			1		3	1	1		1		1	
	Tent.						1						
	Total			1		3	2	1		1		1	
Vol d'animaux	Acc.		1	1		1		1	1		1	1	
	Total		1	1		1		1	1		1	1	

Criminalité ICT

		2000	2015	2016	2017	2018	2019	2020	2021	2022	2023	2024	2025
Fraude de cartes de paiements	Acc.		1		2	3	5	1	1			3	1
	Total		1		2	3	5	1	1			3	1
Phishing	Acc.									1	2		3
	Tent.		1										
	Total		1							1	2		3



FC Autre

		2000	2015	2016	2017	2018	2019	2020	2021	2022	2023	2024	2025
Violence contre les métiers d'intérêt général	Acc.					1			1	1			
	Total					1			1	1			
Graffiti	Acc.			1		3	1	1	1	2	3		
	Total			1		3	1	1	1	2	3		
Dégradation de voiture	Acc.	1	13	19	13	14	11	11	4	10	12	12	5
	Total	1	13	19	13	14	11	11	4	10	12	12	5
Rixe au couteau	Acc.				1			1					1
	Total				1			1					1



PH Violence intrafamiliale (VIF)

		2000	2015	2016	2017	2018	2019	2020	2021	2022	2023	2024	2025
VIF: physique, dans le couple	Acc.		12	12	25	16	6	17	11	14	6	14	6
	Total		12	12	25	16	6	17	11	14	6	14	6
VIF: physique, envers des descendants	Acc.	1		2	3	1	1	4	2	2	1	2	
	Total	1		2	3	1	1	4	2	2	1	2	
VIF: physique, envers d'autres membres	Acc.	5	2	2	2	1		1	2	3	2	3	2
	Total	5	2	2	2	1		1	2	3	2	3	2
VIF: sexuelle, envers des descendants	Acc.			1			1						
	Total			1			1						
VIF: sexuelle, envers d'autres membres	Acc.							1					
	Total							1					
VIF: psychique, dans le couple	Acc.	11	13	6	25	10	16	12	8	15	14	16	8
	Total	11	13	6	25	10	16	12	8	15	14	16	8
VIF: psychique, envers des descendants	Acc.					1	2	1	1			1	
	Total					1	2	1	1			1	
VIF: psychique, envers d'autres membres	Acc.		2		4				1	1	1	3	
	Total		2		4				1	1	1	3	
VIF: économique, dans le couple	Acc.	2		4	2	2	1	2	3	3	1		
	Total	2		4	2	2	1	2	3	3	1		
VIF: économique, envers d'autres membres	Acc.	2	3	2	4	2	1			2	2	3	
	Tent.								1				
	Total	2	3	2	4	2	1		1	2	2	3	



PH Drogues

		2000	2015	2016	2017	2018	2019	2020	2021	2022	2023	2024	2025
Vente de cocaïne	Acc.				1	2				2			
	Total				1	2				2			
Vente de drogues synthétiques	Acc.			1	5	8	7			3	7	2	
	Total			1	5	8	7			3	7	2	
Production de cannabis (culture)	Acc.				1	2	1		1	1	1		
	Total				1	2	1		1	1	1		

PH Trafic d'armes

		2000	2015	2016	2017	2018	2019	2020	2021	2022	2023	2024	2025
Commerce et production d'arme à feu et mun.	Acc.	1								1			
	Total	1								1			

PH Traite des êtres humains

		2000	2015	2016	2017	2018	2019	2020	2021	2022	2023	2024	2025
TEH - exploitation sexuelle	Acc.							1			1		
	Total							1			1		

PH Violence dans l'espace public

		2000	2015	2016	2017	2018	2019	2020	2021	2022	2023	2024	2025
Violence physique (voie publique)	Acc.	2	7	5	9	9	3	9	8	11	9	7	9
	Tent.						2						
	Total	2	7	5	9	9	5	9	8	11	9	7	9
Violence physique (autre endroit public)	Acc.				2		1	1					
	Total				2		1	1					
Violence physique (endroit accessible au public)	Acc.	3	4	2	4	5	5			6	2	3	3
	Total	3	4	2	4	5	5			6	2	3	3
Violence sexuelle (voie publique)	Acc.				1	1	1		1		1		
	Total				1	1	1		1		1		
Violence sexuelle (endroit accessible au public)	Acc.		1			1					1	1	1
	Total		1			1					1	1	1



PH Violence dans l'espace public

		2000	2015	2016	2017	2018	2019	2020	2021	2022	2023	2024	2025
Violence psychique (transport public)	Acc.				1								
	Total				1								
Violence psychique (voie publique)	Acc.	1	8	10	15	15	11	11	15	7	21	17	5
	Total	1	8	10	15	15	11	11	15	7	21	17	5
Violence psychique (autre endroit public)	Acc.			1	1	1	1					1	
	Total			1	1	1	1					1	
Violence psychique (endroit accessible au public)	Acc.	3	2		3	6	6	2	1	2	4	1	5
	Total	3	2		3	6	6	2	1	2	4	1	5
Vol à main armée (voie publique)	Acc.	2								1			
	Total	2								1			
Vol à main armée (endroit accessible au public)	Acc.		3	1									
	Tent.					1							
	Total		3	1		1							
Vol avec violence sans arme (transport public)	Acc.			1									
	Total			1									
Vol avec violence sans arme (voie publique)	Acc.	2		1	1		2			2		1	1
	Tent.		1								1		
	Total	2	1	1	1		2			2	1	1	1
Vol avec violence sans arme (autre endroit public)	Acc.										1		
	Total										1		
Vol avec violence sans arme (endr. acces. au pub.)	Acc.	1				2	1						
	Total	1				2	1						



PH Autre

		2000	2015	2016	2017	2018	2019	2020	2021	2022	2023	2024	2025
Faux policiers	Acc.		1										
	Tent.						1						
	Total		1				1						
Cyberharcèlement	Acc.		4	2	2	4	4	1	1	3	3		2
	Total		4	2	2	4	4	1	1	3	3		2
Fraude à l'identité	Acc.		3	2	2	2	1	1	5	3	3	4	3
	Total		3	2	2	2	1	1	5	3	3	4	3

STATISTIQUES POLICIERES DE CRIMINALITE

LIEU DE PERPETRATION: COMMUNE

Brunehaut

***ANNEXE IV: FAITS ENREGISTRES
NON CRIMINELS***



Brunehaut

Faits non criminels

Maladies / Décès / Disparition

	2000	2015	2016	2017	2018	2019	2020	2021	2022	2023	2024	2025
Suicide	4	1	5	3	3	3	6	1	2	4	3	1
Personne malade		1		3	1	2	2		3	3	4	
Décès naturel	1	2		1	1			1	2	1	3	
Disparition (personne disparue)	1		3	2	3	4	2	1	3	4	3	1
Accident (sauf roulage)					1				1		4	
Sécurité des travailleurs (accident du travail)											1	
Total	6	4	8	9	9	9	10	3	11	12	18	2

Appels

	2000	2015	2016	2017	2018	2019	2020	2021	2022	2023	2024	2025
Appels	5			1				2				
Total	5			1				2				

Problèmes sociaux

	2000	2015	2016	2017	2018	2019	2020	2021	2022	2023	2024	2025
Différends familiaux	3	2	4	7	6	6	3	3	6	7	10	4
Différend (pas de coups)	4	4	4	3	5	4	1	5	2	7	8	4
Affaire civile	3				1				1	1		
Protection de la jeunesse	1	1		2	1		2	1	3	3	1	2
Autres	1						1	1				
Total	12	7	8	12	13	10	7	10	12	18	19	10

Catastrophes

	2000	2015	2016	2017	2018	2019	2020	2021	2022	2023	2024	2025
Dégâts eau				1								
Total				1								



Ordre public

	2000	2015	2016	2017	2018	2019	2020	2021	2022	2023	2024	2025
Troubles			1	3			1	1	1	3		
Autres							1					
Total			1	3			2	1	1	3		

Agissements suspects

	2000	2015	2016	2017	2018	2019	2020	2021	2022	2023	2024	2025
	2	1	7	2	3	6	7	5	4	8	3	2
Total	2	1	7	2	3	6	7	5	4	8	3	2

Objets trouvés

	2000	2015	2016	2017	2018	2019	2020	2021	2022	2023	2024	2025
				2								1
Total				2								1

Objets perdus

	2000	2015	2016	2017	2018	2019	2020	2021	2022	2023	2024	2025
	6	91	102	109	61	92	73	79	67	92	93	41
Total	6	91	102	109	61	92	73	79	67	92	93	41

Autres non-infractions

	2000	2015	2016	2017	2018	2019	2020	2021	2022	2023	2024	2025
Ordonnance de capture			1									
Non-respect des conditions		1		4	1		1			2	5	
Procès-verbal d'information		4	7	3	2	7	5	3	5	2	3	7
Notification		1	2		3		1	2	3	1	1	1
Demande signalement surveillance électronique										2	1	
Fonction de contrôle armes						1	2	7	5	7	15	7
Autres non infractions	2											
Total	2	6	10	7	6	8	9	12	13	14	25	15

