

STATISTIQUES POLICIERES DE CRIMINALITE

LIEU DE PERPETRATION: COMMUNE

Brugelette

2000 - 1er Semestre 2025

Police fédérale - DGRIDRIIBIPOL

STATISTIQUES POLICIERES DE CRIMINALITE

LIEU DE PERPETRATION: COMMUNE

Brugelette

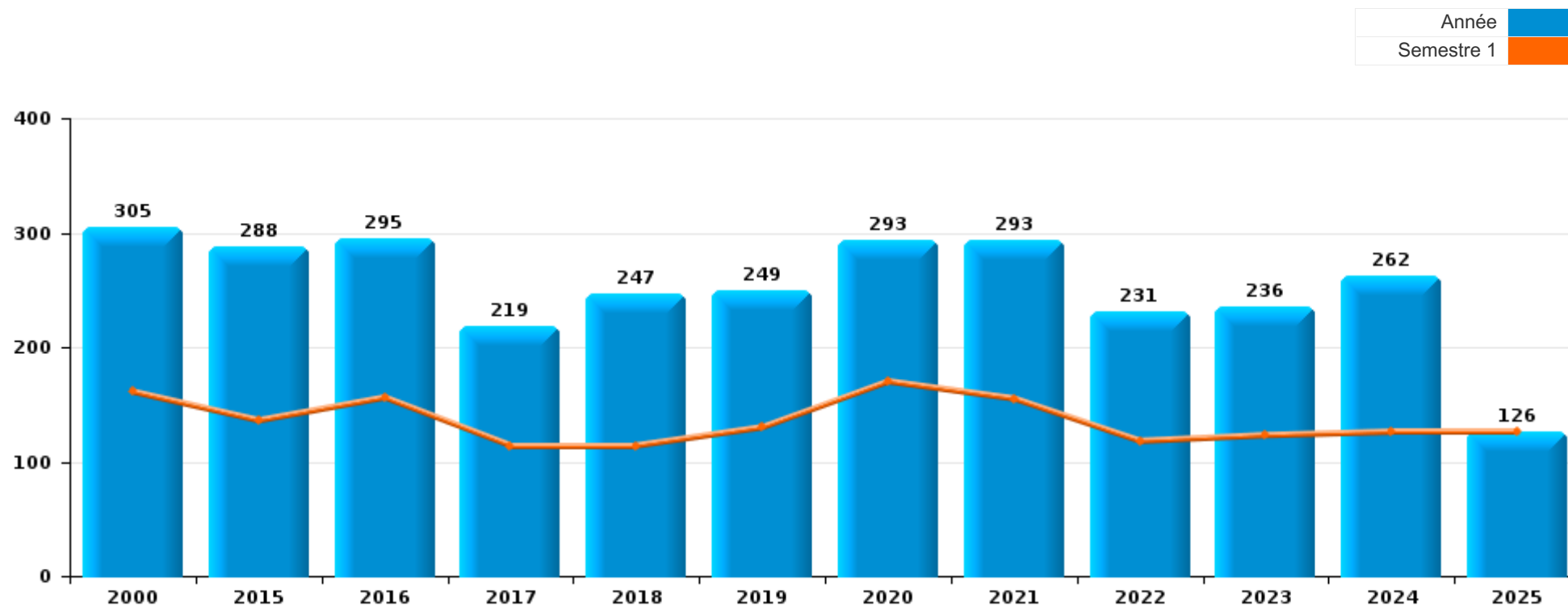
PARTIE I : INFRACTIONS JUDICIAIRES

CRIMINALITE ENREGISTREE COMMISE AU NIVEAU DE LA COMMUNE



Brugelette

	2000	2015	2016	2017	2018	2019	2020	2021	2022	2023	2024	2025
Nombre total des délits	305	288	295	219	247	249	293	293	231	236	262	126



FPF/DGR/DRI/BIPOL - Statistiques policières de criminalité (date de clôture: 31/10/2025)

Les données pour les années 2001 jusqu'à 2014 ne sont plus publiées mais restent disponibles sur demande auprès du service BIPOL.

Les données pour 2025 ne concernent que le 1er semestre.



Brugelette

	2000	2015	2016	2017	2018	2019	2020	2021	2022	2023	2024	2025
Vol et extorsion	108	109	92	68	78	56	53	44	41	41	38	24
Infr. contre l'intégrité physique	31	35	23	26	34	36	23	42	39	42	36	10
Dégradation de la propriété	37	15	22	14	28	16	24	24	23	13	20	9
Fraude	14	7	9	9	11	14	22	24	26	33	48	20
Infr. contre autres valeurs morales et sentiments	12	11	12	15	12	18	13	44	23	28	28	12
Infr. contre la sécurité publique	13	14	11	16	14	15	14	31	14	12	19	6
Protection de la jeunesse	2	7	8	4	24	14	10	13	17	19	13	7
Drogues	33	13	18	3	7	11	3	9	2	2	1	2
Infr. contre la famille	5	5	8	5	7	16	17	1	4	10	8	1
Infr. contre la foi publique	5	13	9	14	1	2	7	7	1	10	9	4
Registre de population		15	6	8	8	11	8	5	9	4	4	
Infr. contre les mœurs	6	3	6	6	4	8	9	10	4	3	5	2
Législation sur les étrangers		2	14	1	3	4	6	2	4	2	10	16
Santé publique				1			54	5				
Armes et explosifs	4	9	5	2		12	6	9	7	1	2	1
Environnement	15	10	13	4	2	1	2	6	2	2		
Criminalité informatique		6	4	4	8	3	4	6	4	4	8	4
Autres lois spéciales			19	6		3	4		2		2	1
Infr. contre l'autorité publique		5	1	2		3	1	4	5	4		2
Protection de la personne	3	1		6	1		2	2		2	3	1
Code pénal social		1	2	2	1	2	3		1	1	2	1
Travail	1	4	3		1		2	3			1	1
Infr. relative au statut juridique de l'enfant		2	2	1	2	1	1			1	2	1
Protection des revenus publics			7	1		1	3				1	
Ivresse et alcool			1		1	1	1	1	1	1	1	1
Carte d'identité	7											
Contravention Code pénal	5	1										
Pratiques commerciales	2							1				
Autres infractions Code pénal									2			
Législation économique	1										1	
Traite des êtres humains				1		1						
Infr. contre la liberté individuelle										1		
Marchand de sommeil							1					
Sécurité privée	1											
Sous-total	305	288	295	219	247	249	293	293	231	236	262	126
Contravention règlement policier local		4	30	11	6	9	9	12	4	12	9	5
Sous-total		4	30	11	6	9	9	12	4	12	9	5
Total	305	292	325	230	253	258	302	305	235	248	271	131

FPF/DGR/DRI/BIPOL - Statistiques policières de criminalité (date de clôture: 31/10/2025)

Les données pour les années 2001 jusqu'à 2014 ne sont plus publiées mais restent disponibles sur demande auprès du service BIPOL.

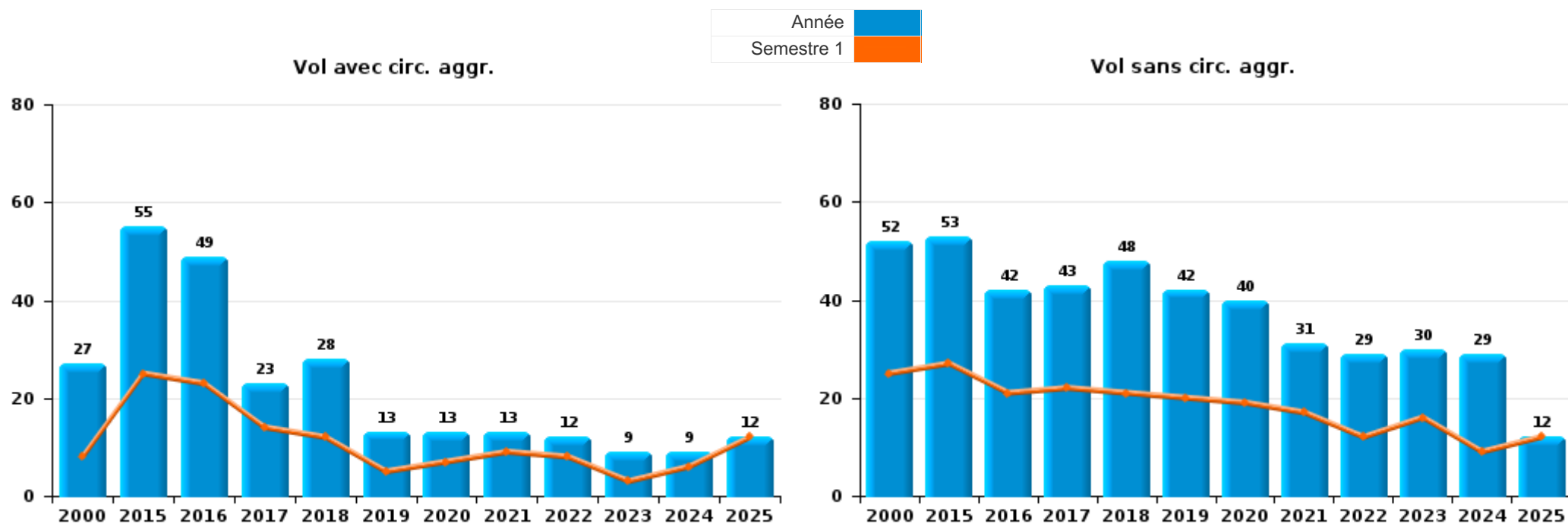
Les données pour 2025 ne concernent que le 1er semestre.



I.1. Catégorie des infractions : Vol et extorsion (top 5 des infractions au niveau national 2024)

Bruglette

	2000	2015	2016	2017	2018	2019	2020	2021	2022	2023	2024	2025
Vol sans circ. aggr.	52	53	42	43	48	42	40	31	29	30	29	12
Vol avec circ. aggr.	27	55	49	23	28	13	13	13	12	9	9	12
Vol non spécifié	29			1		1						
Extorsion		1	1	1	2					2		
Total	108	109	92	68	78	56	53	44	41	41	38	24





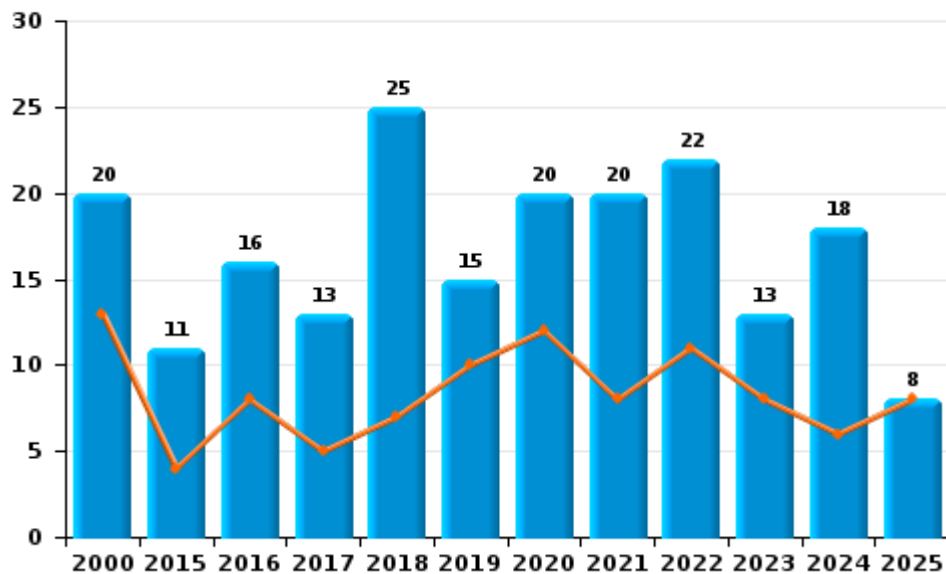
I.2. Catégorie des infractions : Dégradation de la propriété (top 5 des infractions au niveau national 2024)

Brugellette

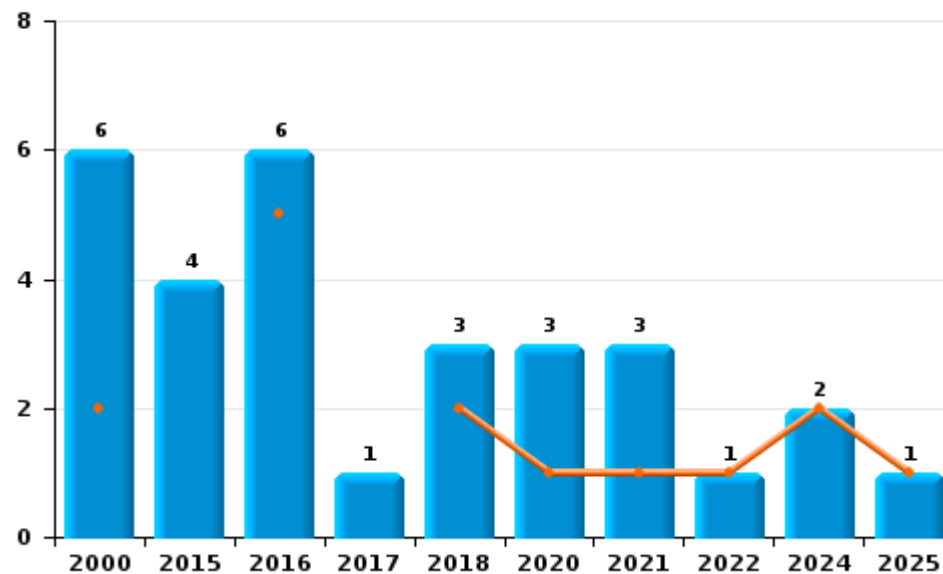
	2000	2015	2016	2017	2018	2019	2020	2021	2022	2023	2024	2025
Vandalisme	20	11	16	13	25	15	20	20	22	13	18	8
Incendie volontaire	3	4	4		2		2	2			2	
Destruction, dénaturation, dégradation	11					1	1	1				
Incendie involontaire	3		2	1	1		1	1	1			1
Total	37	15	22	14	28	16	24	24	23	13	20	9

Année ■
Semestre 1 ■

Vandalisme



Incendie

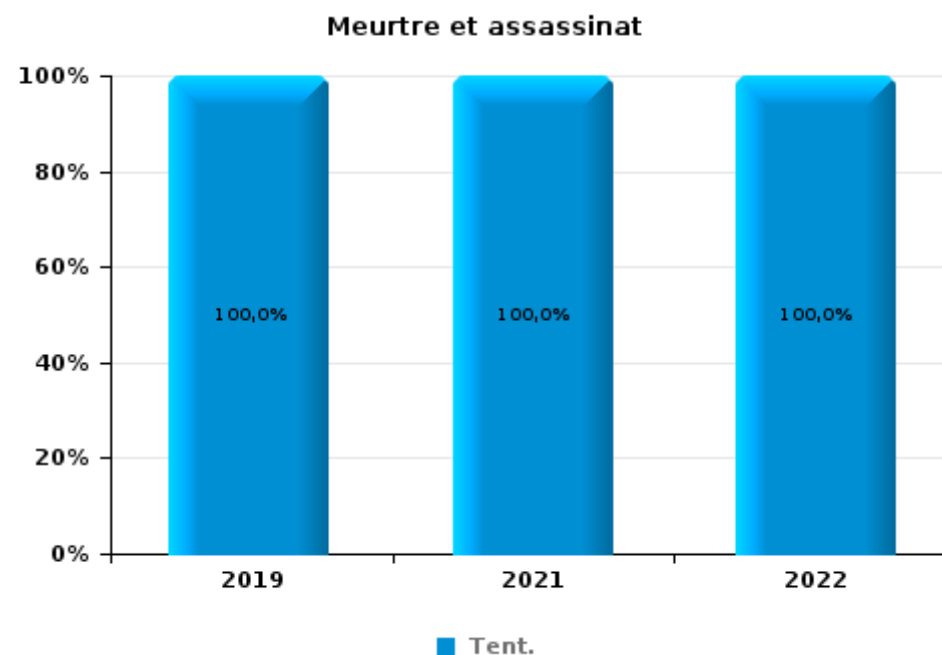
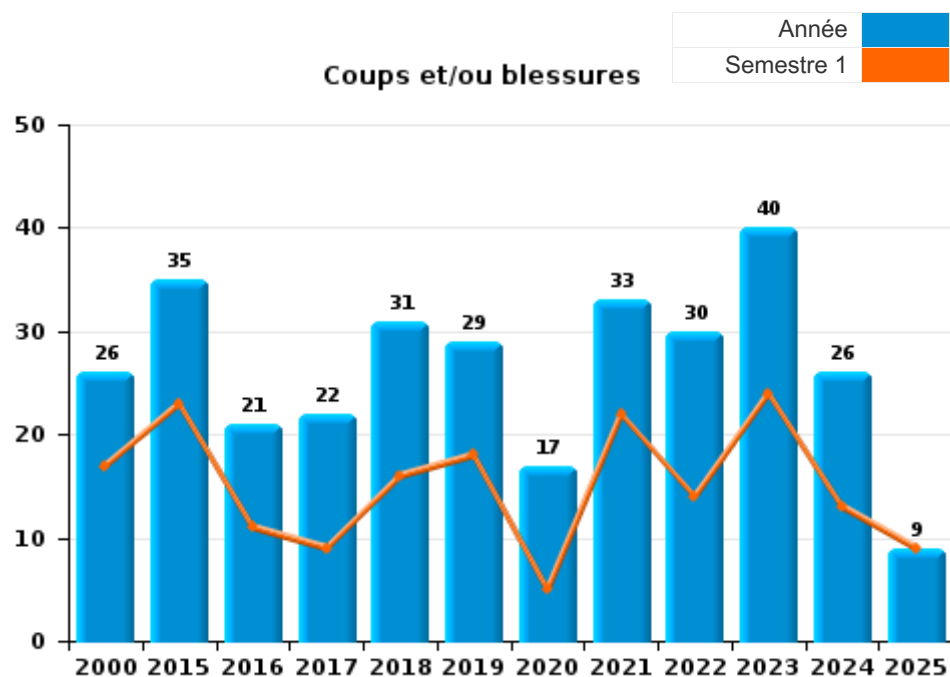




I.3. Catégorie des infractions : Infr. contre l'intégrité physique (top 5 des infractions au niveau national 2024)

Bruglette

	2000	2015	2016	2017	2018	2019	2020	2021	2022	2023	2024	2025
Coups et/ou blessures	26	35	21	22	31	29	17	33	30	40	26	9
Autres	5		2	4	3	6	6	7	8	2	10	1
Meurtre et assassinat						1		2	1			
Total	31	35	23	26	34	36	23	42	39	42	36	10





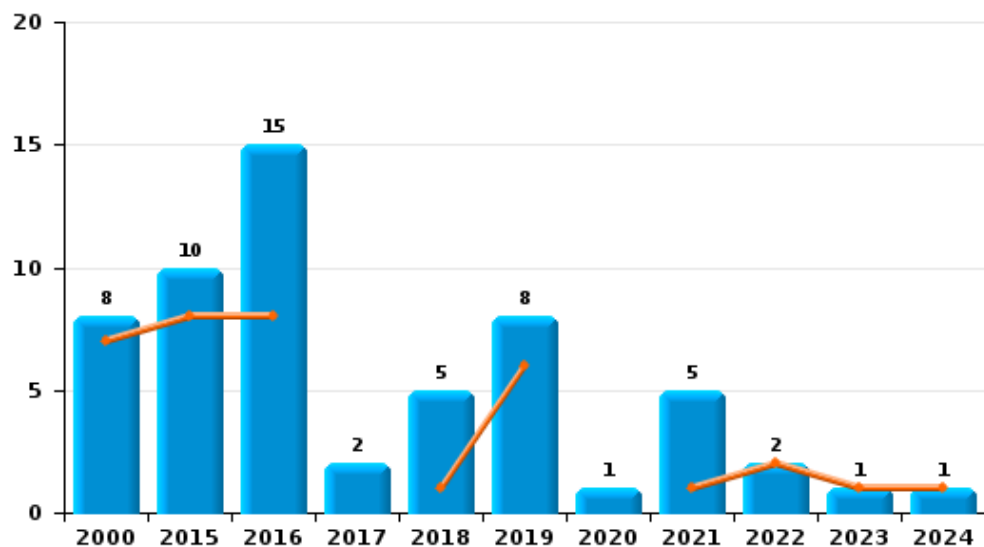
I.4. Catégorie des infractions : Drogues (top 5 des infractions au niveau national 2024)

Brugelette

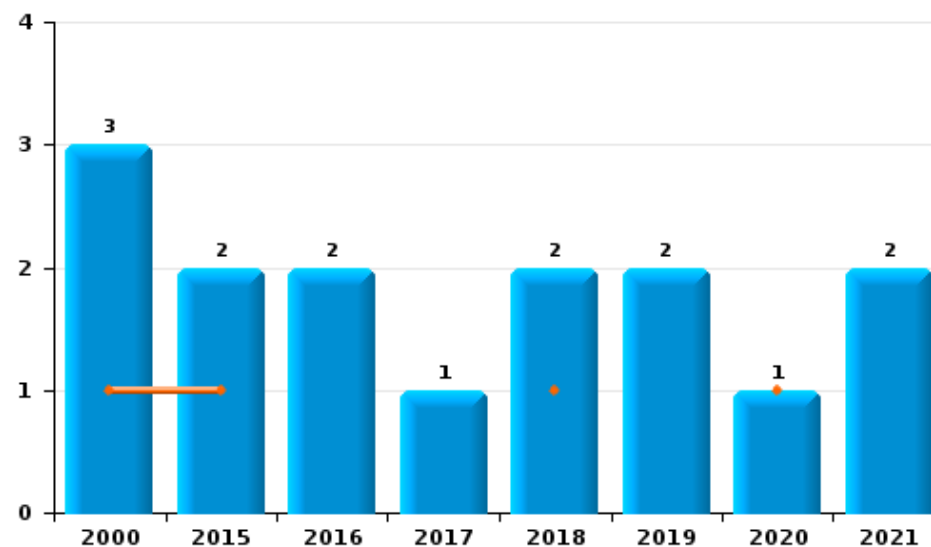
	2000	2015	2016	2017	2018	2019	2020	2021	2022	2023	2024	2025
Détention	8	10	15	2	5	8	1	5	2	1	1	
Usage	20									1		
Commerce	3	2	2	1	2	2	1	2				
Fabrication			1			1	1	2				2
Importation et exportation	2	1										
Total	33	13	18	3	7	11	3	9	2	2	1	2



Détention



Commerce



FPF/DGR/DRI/BIPOL - Statistiques policières de criminalité (date de clôture: 31/10/2025)
 Les données pour les années 2001 jusqu'à 2014 ne sont plus publiées mais restent disponibles sur demande auprès du service BIPOL.
 Les données pour 2025 ne concernent que le 1er semestre.



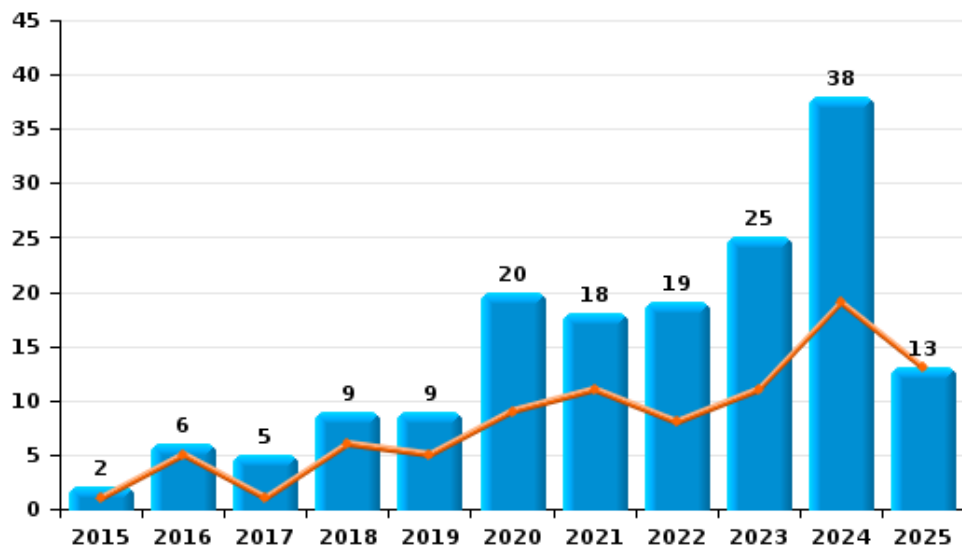
I.5. Catégorie des infractions : Fraude (top 5 des infractions au niveau national 2024)

Brugelette

	2000	2015	2016	2017	2018	2019	2020	2021	2022	2023	2024	2025
Escroquerie		2	6	5	9	9	20	18	19	25	38	13
Abus de confiance et infr. apparentées	2	2	2	2	1	3	1	5	4	6	5	5
Détournement et destruction frauduleuse	7	1	1			2	1	1	2	2	2	
Fraudes: Autres	1	1		1					1		3	2
Recel	4			1	1							
Grivèlerie		1										
Total	14	7	9	9	11	14	22	24	26	33	48	20



Escroquerie



Abus de confiance et infr. apparentées



FPF/DGR/DRI/BIPOL - Statistiques policières de criminalité (date de clôture: 31/10/2025)

Les données pour les années 2001 jusqu'à 2014 ne sont plus publiées mais restent disponibles sur demande auprès du service BIPOL.
Les données pour 2025 ne concernent que le 1er semestre.

STATISTIQUES POLICIERES DE CRIMINALITE

LIEU DE PERPETRATION: COMMUNE

Brugelette

PARTIE II : FIGURES CRIMINELLES / PHENOMENES



Brugelette

FC Vol moyen de transport

	2000	2015	2016	2017	2018	2019	2020	2021	2022	2023	2024	2025
Vol de voiture	15	10	2	3	2		3		1			1
Vol de moto	2			1			2		1		1	
Carjacking		1										
Vol dans les garages	1						1					
Vol de vélomoteur	2	1		1	3	1					1	
Vol de vélo	8		2	2	1	2	3		1			

FC Cambriolage

	2000	2015	2016	2017	2018	2019	2020	2021	2022	2023	2024	2025
Cambriolage dans habitation	12	18	17	13	13	7	6	7	4	4	3	6
Cambriolage ds entreprise ou commerce	5	3	3	2	2	1			1		2	
Cambriolage ds service public ou bâtiment administ	8	1	12	2	2			1				
Vol au bélier				1								
Cambriolage dans bâtiment (total)	25	22	32	17	17	8	6	8	5	4	5	6

FC Vol autre

	2000	2015	2016	2017	2018	2019	2020	2021	2022	2023	2024	2025
Vol à main armée		1				1		2		2		
Vol avec violence sans arme		3	3	1	3	2	1	1		1		
Vol dans ou sur un véhicule	15	14	6	4	4	4	5	2	1	1	4	1
Vol d'armes et explosifs	3		2	1	2	1						
Vol à l'arraché		1			1	1		1		1		
Vol à la tire	1	4	7	4	10	9	3	7		2	3	2
Vol à l'étalage	1	5	5	6	5	2	6	4	5	2	3	1
Vol par ruse	1				2							
Vol de métaux		6		5	1		2	2			1	2
Vol sur les chantiers	2	4	3	4	1	1	1	2	4	1	5	2
Vol d'animaux			1	1	1						1	



Criminalité ICT

	2000	2015	2016	2017	2018	2019	2020	2021	2022	2023	2024	2025
Fraude de cartes de paiements		1		1	1		2	3				
Phishing			1									
Skimming								1				

FC Autre

	2000	2015	2016	2017	2018	2019	2020	2021	2022	2023	2024	2025
Violence contre les métiers d'intérêt général		2	1	1					2	1	3	1
Viol collectif								1			1	
Graffiti	1											
Dégradation de voiture	3	9	11	4	17	8	6	9	11	6	8	4
Rixe au couteau			1									

PH Violence intrafamiliale (VIF)

	2000	2015	2016	2017	2018	2019	2020	2021	2022	2023	2024	2025
VIF: physique, dans le couple	2	7	4	6	11	14	5	12	8	14	9	2
VIF: physique, envers des descendants		4	1	2	3	2	1	1	6	3	1	1
VIF: physique, envers d'autres membres	2	1		2	1		2	1	6	2	1	1
VIF: sexuelle, dans le couple						1			1			
VIF: psychique, dans le couple	3	5	9	5	7	18	19	4	6	11	11	2
VIF: psychique, envers des descendants				1	1				1		1	
VIF: psychique, envers d'autres membres		1				2		1			2	
VIF: économique, dans le couple		1	1			2			1		1	
VIF: économique, envers des descendants							1					
VIF: économique, envers d'autres membres	3	3	1	1	2	2					1	1



PH Drogues

	2000	2015	2016	2017	2018	2019	2020	2021	2022	2023	2024	2025
Vente de cocaïne						1						
Vente de drogues synthétiques			1									
Production de cannabis (culture)								1				

PH Trafic d'armes

	2000	2015	2016	2017	2018	2019	2020	2021	2022	2023	2024	2025
Commerce et production d'arme à feu et mun.									1	1		
Commerce et production d'arme non à feu			1									

PH Traite des êtres humains

	2000	2015	2016	2017	2018	2019	2020	2021	2022	2023	2024	2025
TEH - exploitation économique				1		1						

PH Violence dans l'espace public

	2000	2015	2016	2017	2018	2019	2020	2021	2022	2023	2024	2025
Violence physique (transport public)	1	2		2		1	1	2		4	2	1
Violence physique (voie publique)	6	6	7	2	8	9	6	9	4	8	5	4
Violence physique (autre endroit public)			1							1		
Violence physique (endroit accessible au public)	5	6	1	2	3	1		2		1	5	2
Violence sexuelle (transport public)	2											
Violence sexuelle (voie publique)						2		1				
Violence sexuelle (endroit accessible au public)						2		2				1
Violence psychique (transport public)			1			2	2		1	2	1	
Violence psychique (voie publique)	8	4	6	4	6	5	5	15	5	9	10	4
Violence psychique (autre endroit public)		1								1		
Violence psychique (endroit accessible au public)	2	5		2		1	3	3		1	6	2
Vol à main armée (voie publique)										2		
Vol avec violence sans arme (transport public)			1									
Vol avec violence sans arme (voie publique)		1				2	1					
Vol avec violence sans arme (endr. acces. au pub.)		2						1				



PH Autre

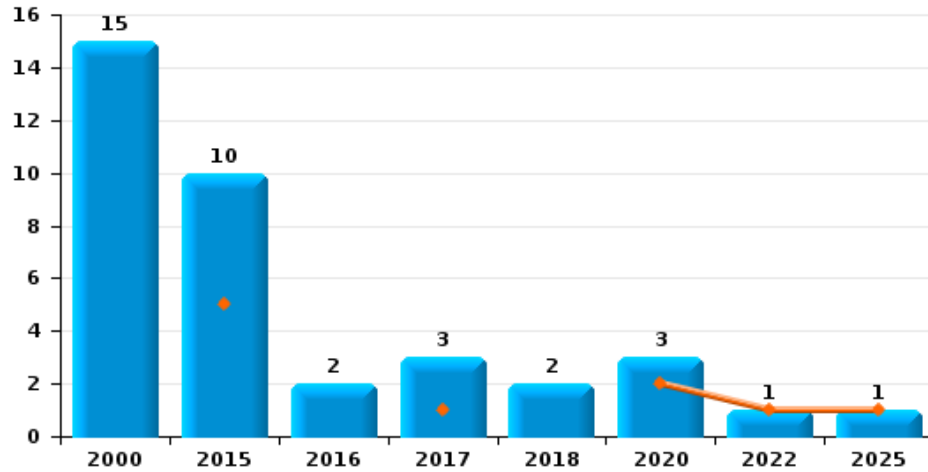
	2000	2015	2016	2017	2018	2019	2020	2021	2022	2023	2024	2025
Faux policiers					1							
Cyberharcèlement		1			1	5		2	1	6	4	
Fraude à l'identité	3	1	1	4	1	1	3	3		8	5	1



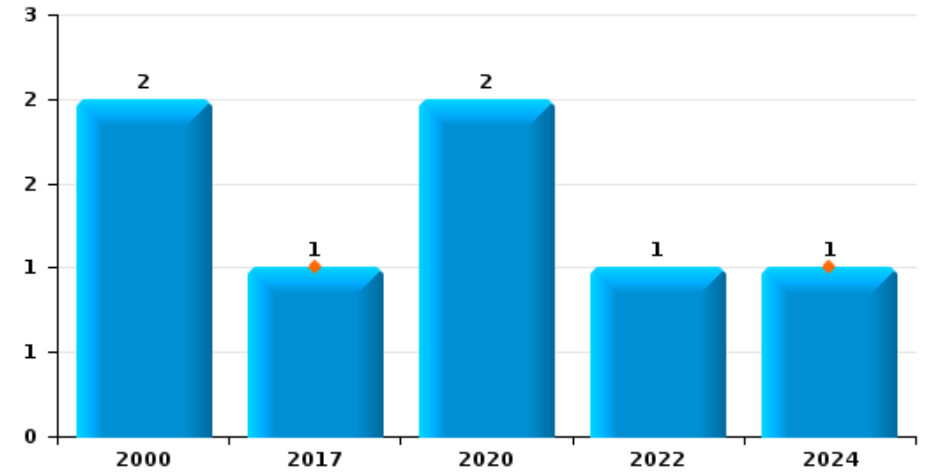
Brugelette

Année	■
Semestre 1	■

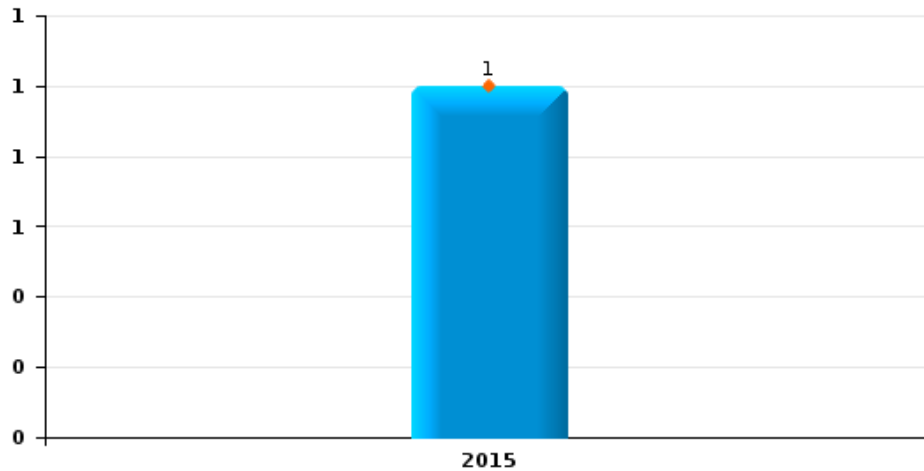
Vol de voiture



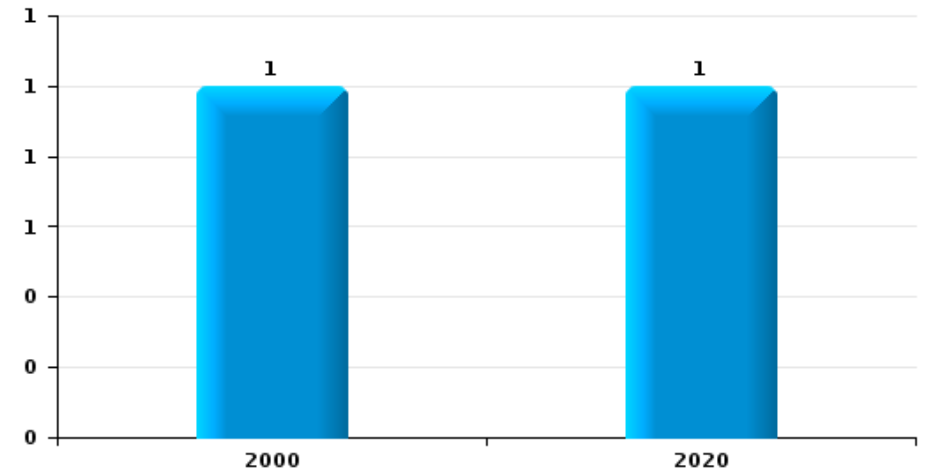
Vol de moto



Carjacking



Vol dans les garages

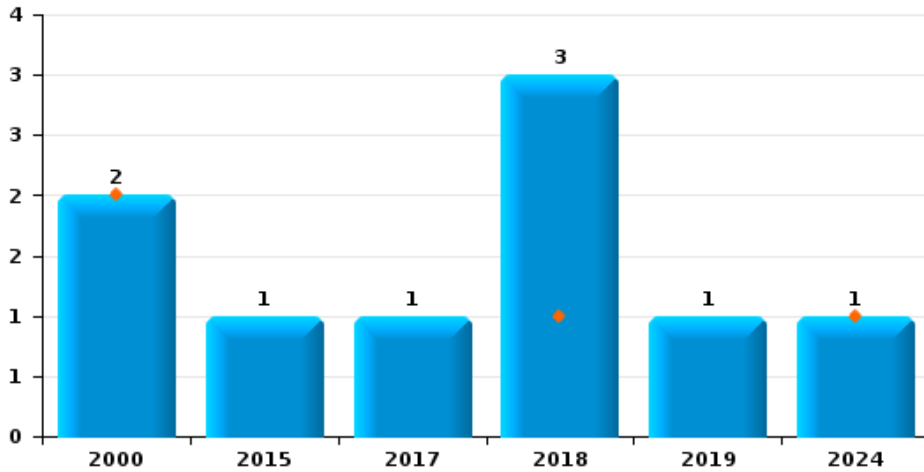




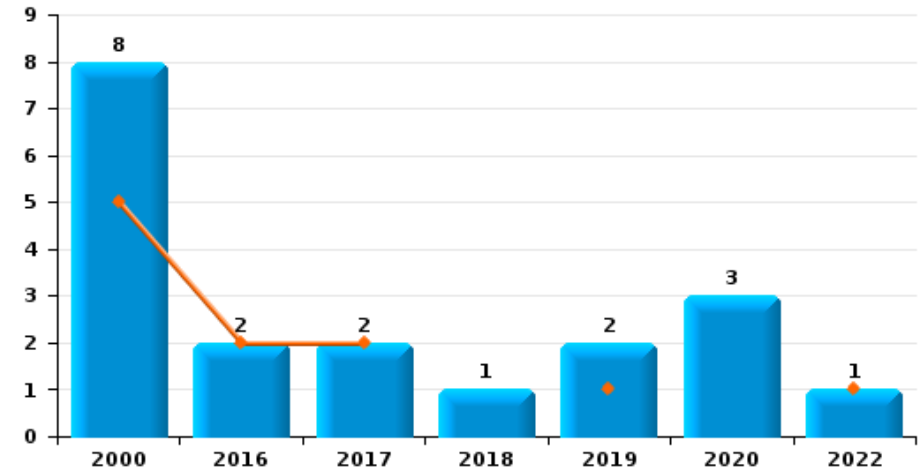
Brugelette

Année	■
Semestre 1	■

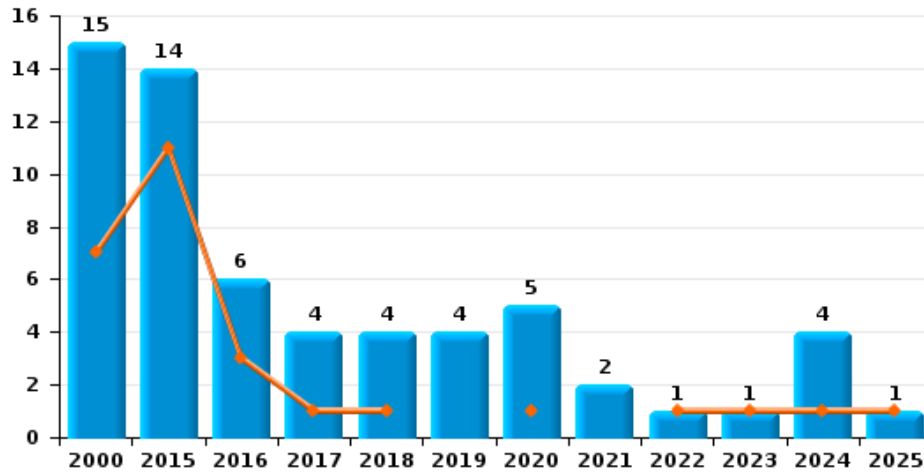
Vol de vélomoteur



Vol de vélo



Vol dans ou sur un véhicule

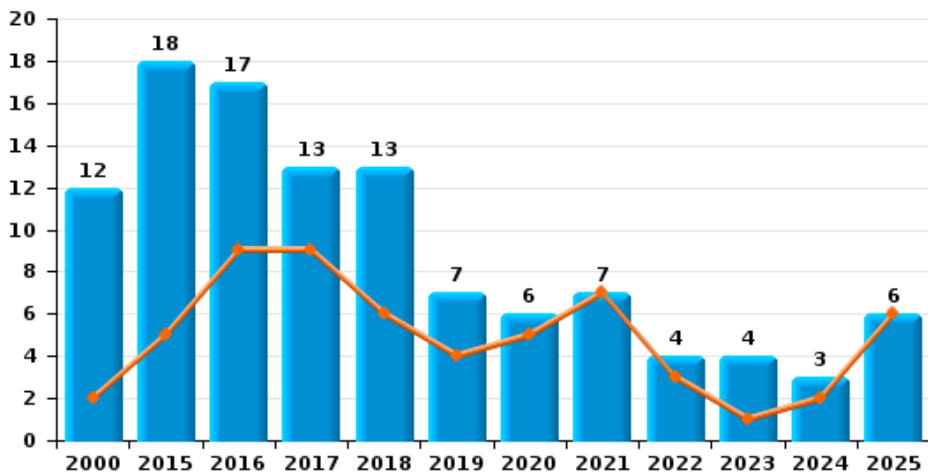




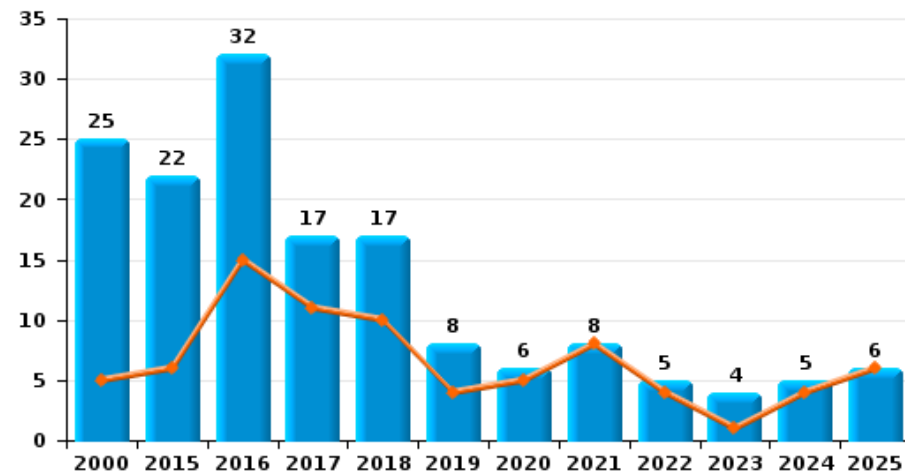
Brugelette



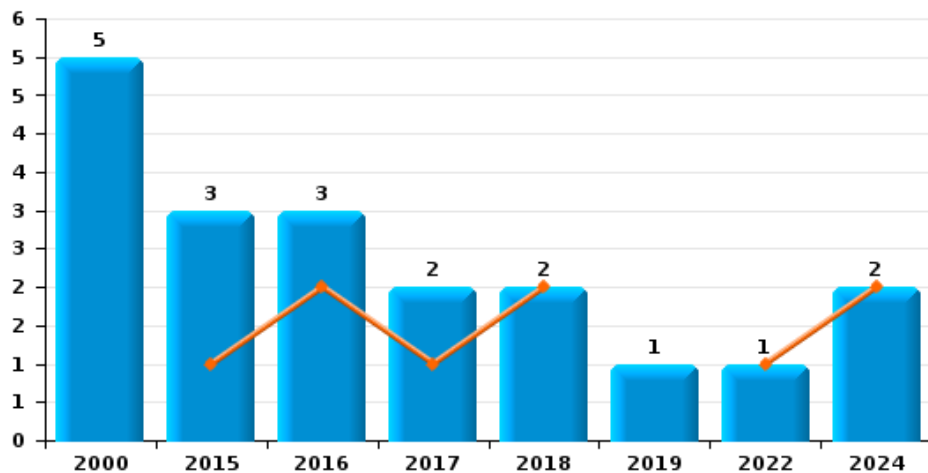
Cambriolage dans habitation



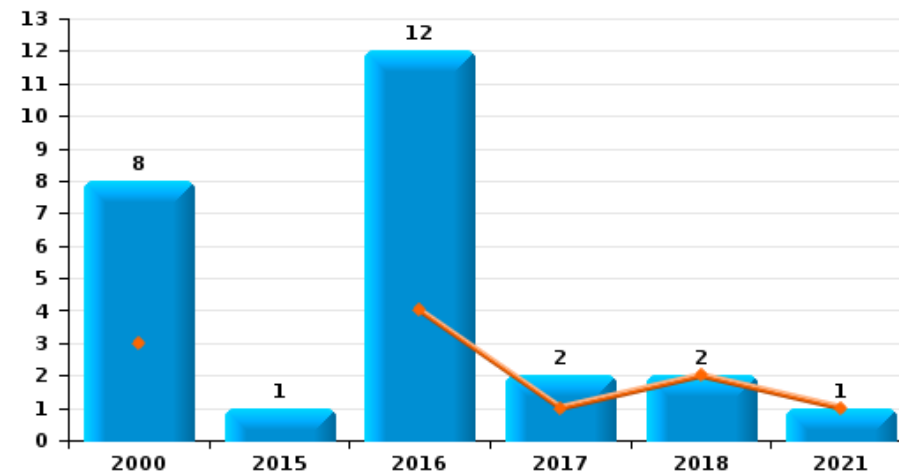
Cambriolage dans bâtiment (total)



Cambriolage ds entreprise ou commerce



Cambriolage ds service public ou bâtiment administratif

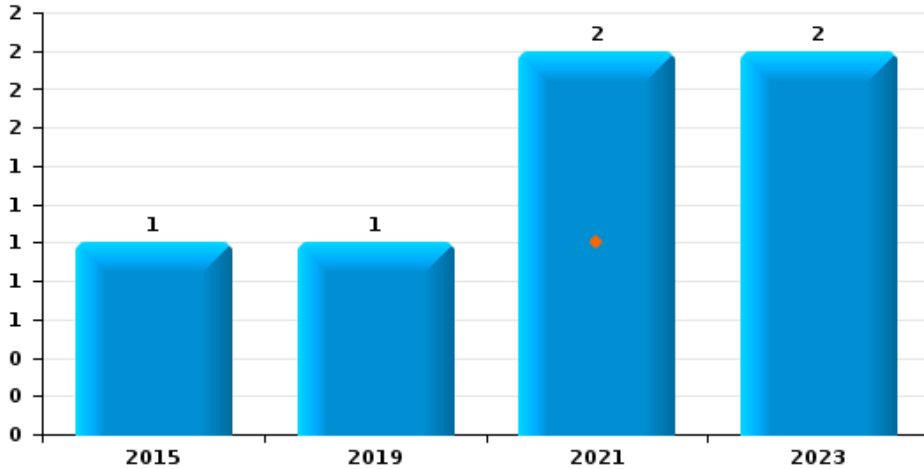




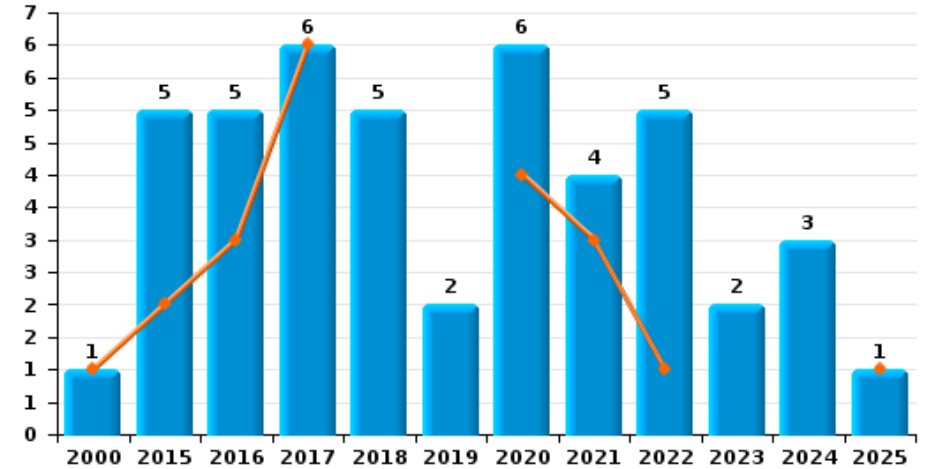
Brugelette



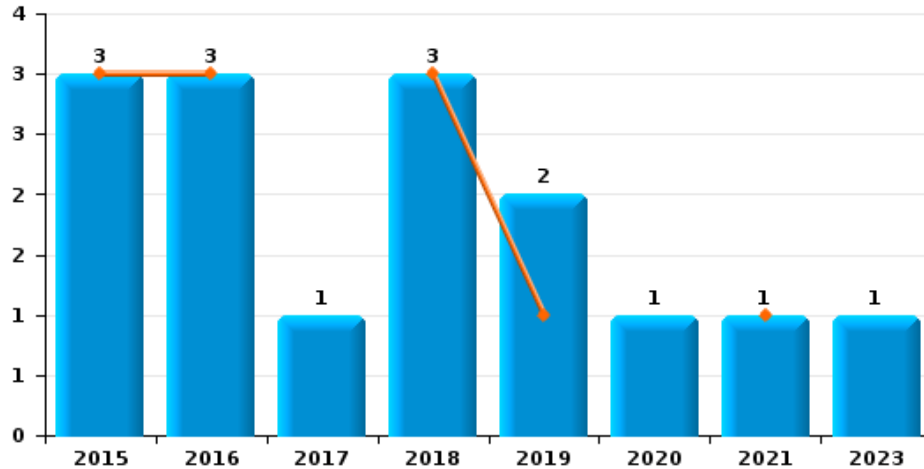
Vol à main armée



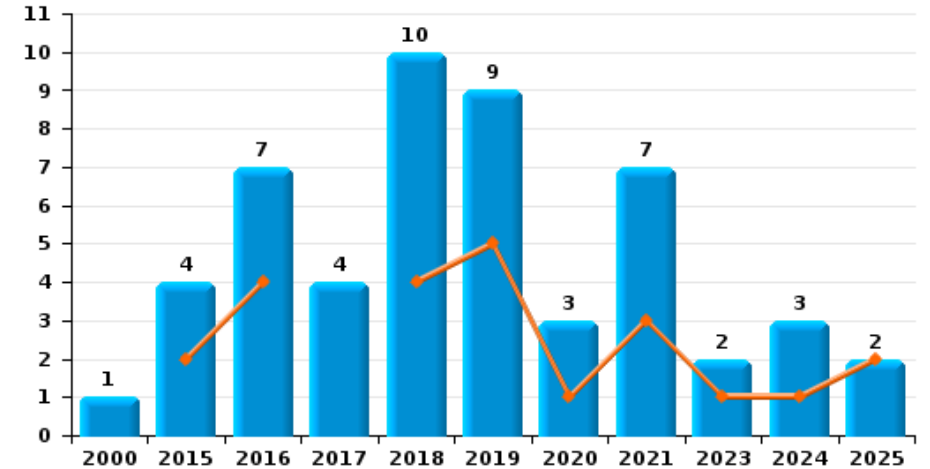
Vol à l'étalage



Vol avec violence sans arme



Vol à la tire

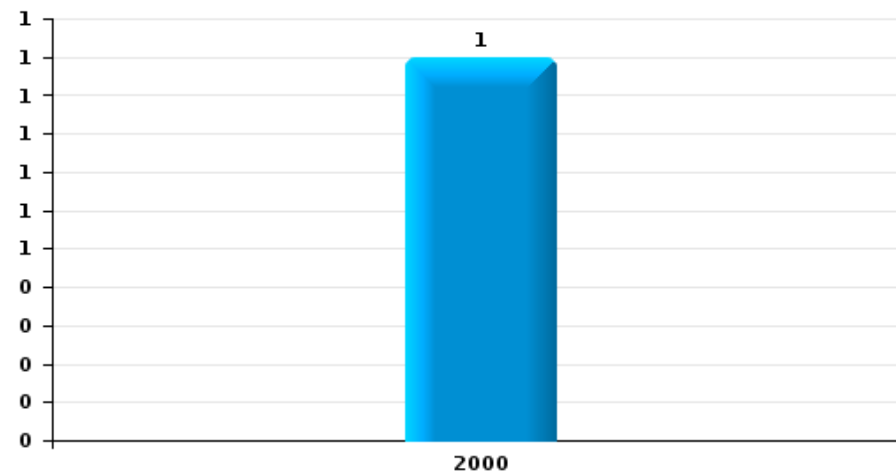




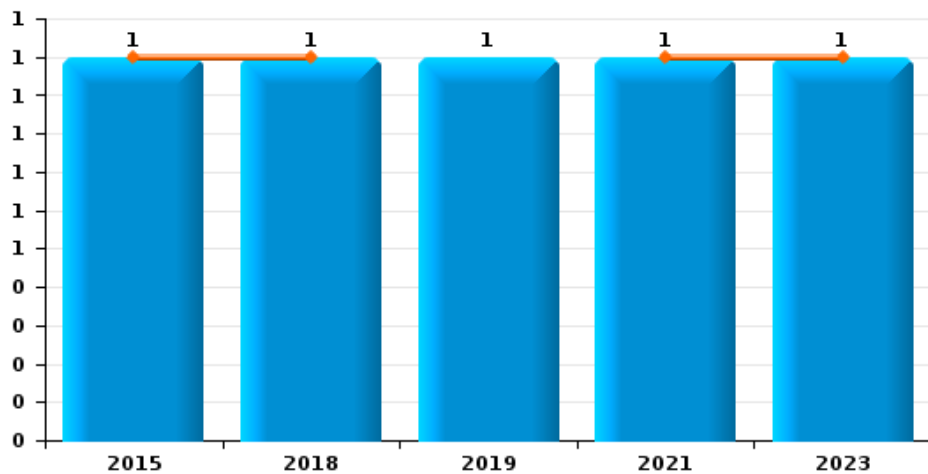
Brugelette

Année	■
Semestre 1	■

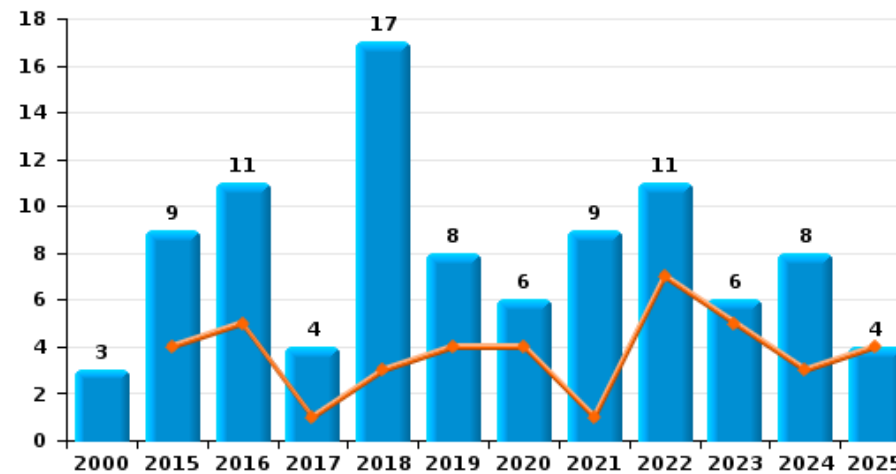
Graffiti



Vol à l'arraché



Dégradation de voiture





Brugelette

FC Vol moyen de transport

		2000	2015	2016	2017	2018	2019	2020	2021	2022	2023	2024	2025
Vol de voiture	Trim 1		1		1			2		1			
	Trim 2		4										1
	Trim 3	7	5	2	2	1		1					
	Trim 4	8				1							
Total		15	10	2	3	2		3		1			1
Vol de moto	Trim 2				1							1	
	Trim 3							2		1			
	Trim 4	2											
	Total	2			1			2		1		1	
Carjacking	Trim 1		1										
Total		1											
Vol dans les garages	Trim 3							1					
	Trim 4	1											
	Total	1						1					
Vol de vélomoteur	Trim 1	2											
	Trim 2				1							1	
	Trim 3				2	1							
	Trim 4		1		1								
Total		2	1		1	3	1					1	
Vol de vélo	Trim 1	4		2									
	Trim 2	1			2		1			1			
	Trim 3	1						3					
	Trim 4	2				1	1						
Total		8		2	2	1	2	3		1			



FC Cambriolage

		2000	2015	2016	2017	2018	2019	2020	2021	2022	2023	2024	2025
Cambriolage dans habitation	Trim 1	2	4	4	5	3	3	4	7	3	1	1	4
	Trim 2		1	5	4	3	1	1				1	2
	Trim 3	1	8	6	2	3		1		1		1	
	Trim 4	9	5	2	2	4	3				3		
	Total	12	18	17	13	13	7	6	7	4	4	3	6
Cambriolage ds entreprise ou commerce	Trim 1		1	2								1	
	Trim 2				1	2				1		1	
	Trim 3		1		1		1						
	Trim 4	5	1	1									
	Total	5	3	3	2	2	1			1		2	
Cambriolage ds service public ou bâtiment administ	Trim 1	1		1					1				
	Trim 2	2		3	1	2							
	Trim 3	2		4									
	Trim 4	3	1	4	1								
	Total	8	1	12	2	2			1				
Vol au bélier	Trim 2				1								
Total				1									
Cambriolage dans bâtiment (total)	Trim 1	3	5	7	5	3	3	4	8	3	1	2	4
	Trim 2	2	1	8	6	7	1	1		1		2	2
	Trim 3	3	9	10	3	3	1	1		1		1	
	Trim 4	17	7	7	3	4	3				3		
	Total	25	22	32	17	17	8	6	8	5	4	5	6



FC Vol autre

		2000	2015	2016	2017	2018	2019	2020	2021	2022	2023	2024	2025
Vol à main armée	Trim 1								1				
	Trim 3		1						1		2		
	Trim 4						1						
	Total		1				1		2		2		
Vol avec violence sans arme	Trim 1		1	3		2	1						
	Trim 2		2			1			1				
	Trim 3				1								
	Trim 4						1	1			1		
Total		3	3	1	3	2	1	1		1			
Vol dans ou sur un véhicule	Trim 1	4	3	3				1		1		1	
	Trim 2	3	8		1	1					1		1
	Trim 3	4	1	2				3	1			1	
	Trim 4	4	2	1	3	3	4	1	1			2	
Total	15	14	6	4	4	4	5	2	1	1	4	1	
Vol d'armes et explosifs	Trim 1			1	1								
	Trim 2	1				1							
	Trim 3					1	1						
	Trim 4	2		1									
Total	3		2	1	2	1							
Vol à l'arraché	Trim 1					1			1				
	Trim 2		1								1		
	Trim 4						1						
	Total		1			1	1		1		1		
Vol à la tire	Trim 1										1		
	Trim 2		2	4		4	5	1	3			1	2
	Trim 3	1	2	3	4	5	3	2	3		1	1	
	Trim 4					1	1		1			1	
Total	1	4	7	4	10	9	3	7		2	3	2	



FC Vol autre

		2000	2015	2016	2017	2018	2019	2020	2021	2022	2023	2024	2025
Vol à l'étalage	Trim 1	1			6			3	2				1
	Trim 2		2	3				1	1	1			
	Trim 3		3	2		3	1		1	1	2	1	
	Trim 4					2	1	2		3		2	
Total		1	5	5	6	5	2	6	4	5	2	3	1
Vol par ruse	Trim 1	1				1							
	Trim 2					1							
	Total	1				2							
Vol de métaux	Trim 1		2										2
	Trim 2		2		2				1				
	Trim 3		1		2			1					
	Trim 4		1		1	1		1	1			1	
Total			6		5	1		2	2			1	2
Vol sur les chantiers	Trim 1		2	1	1				1				1
	Trim 2	1		1			1	1		2		1	1
	Trim 3	1			2				1			1	
	Trim 4		2	1	1	1				2	1	3	
Total		2	4	3	4	1	1	1	2	4	1	5	2
Vol d'animaux	Trim 1											1	
	Trim 2			1	1								
	Trim 4					1							
Total				1	1	1						1	



Criminalité ICT

		2000	2015	2016	2017	2018	2019	2020	2021	2022	2023	2024	2025
Fraude de cartes de paiements	Trim 1							1					
	Trim 2								1				
	Trim 3				1		1	2					
	Trim 4		1		1								
Total			1		1	1		2	3				
Phishing	Trim 2			1									
Total				1									
Skimming	Trim 3								1				
Total									1				



FC Autre

		2000	2015	2016	2017	2018	2019	2020	2021	2022	2023	2024	2025
Violence contre les métiers d'intérêt général	Trim 1		1	1									
	Trim 2				1					1	1	3	1
	Trim 3									1			
	Trim 4		1										
Total			2	1	1					2	1	3	1
Viol collectif	Trim 1								1				
	Trim 4											1	
	Total								1			1	
Graffiti	Trim 4	1											
Total		1											
Dégradation de voiture	Trim 1		1	2	1	1	2	3	1	4	2	1	2
	Trim 2		3	3		2	2	1		3	3	2	2
	Trim 3	2	3	2	3	10	1	2	4	1	1	2	
	Trim 4	1	2	4		4	3		4	3		3	
Total		3	9	11	4	17	8	6	9	11	6	8	4
Rixe au couteau	Trim 4			1									
Total			1										



PH Violence intrafamiliale (VIF)

		2000	2015	2016	2017	2018	2019	2020	2021	2022	2023	2024	2025
VIF: physique, dans le couple	Trim 1			3	1	4	6	1	2	1	3	3	2
	Trim 2	2	5		1	5	4		5	3	4	3	
	Trim 3		1	1	3	1	2	2	2		5	3	
	Trim 4		1		1	1	2	2	3	4	2		
Total		2	7	4	6	11	14	5	12	8	14	9	2
VIF: physique, envers des descendants	Trim 1		1		1	1			1	1	1	1	1
	Trim 2		1				1			2	1		
	Trim 3		1	1	1					2			
	Trim 4		1			2	1	1		1	1		
Total			4	1	2	3	2	1	1	6	3	1	1
VIF: physique, envers d'autres membres	Trim 1										1	1	
	Trim 2				1	1				3			1
	Trim 3	2			1			1		2	1		
	Trim 4		1					1	1	1			
Total		2	1		2	1		2	1	6	2	1	1
VIF: sexuelle, dans le couple	Trim 2									1			
	Trim 4						1						
Total							1			1			
VIF: psychique, dans le couple	Trim 1		1	4			1	10	1	1		3	1
	Trim 2	2	4	1	3		2	4		1		5	1
	Trim 3			2	2	3	7	3		1	6	2	
	Trim 4	1		2		4	8	2	3	3	5	1	
Total		3	5	9	5	7	18	19	4	6	11	11	2
VIF: psychique, envers des descendants	Trim 1									1			
	Trim 3				1								
	Trim 4					1						1	
Total					1	1				1		1	



PH Violence intrafamiliale (VIF)

		2000	2015	2016	2017	2018	2019	2020	2021	2022	2023	2024	2025
VIF: psychique, envers d'autres membres	Trim 1		1				1		1				
	Trim 2						1					2	
	Total		1				2		1			2	
VIF: économique, dans le couple	Trim 1			1								1	
	Trim 2		1										
	Trim 3									1			
	Trim 4						2						
Total		1	1				2			1		1	
VIF: économique, envers des descendants	Trim 4							1					
Total								1					
VIF: économique, envers d'autres membres	Trim 1	2	1	1	1		1						
	Trim 2												1
	Trim 3	1				1	1						
	Trim 4		2			1						1	
Total	3	3	1	1	2	2						1	1



PH Drogues

		2000	2015	2016	2017	2018	2019	2020	2021	2022	2023	2024	2025
Vente de cocaïne	Trim 3						1						
	Total						1						
Vente de drogues synthétiques	Trim 4			1									
	Total			1									
Production de cannabis (culture)	Trim 4								1				
	Total								1				



PH Trafic d'armes

		2000	2015	2016	2017	2018	2019	2020	2021	2022	2023	2024	2025
Commerce et production d'arme à feu et mun.	Trim 1										1		
	Trim 2									1			
	Total									1	1		
Commerce et production d'arme non à feu	Trim 4			1									
	Total			1									



PH Traite des êtres humains

		2000	2015	2016	2017	2018	2019	2020	2021	2022	2023	2024	2025
TEH - exploitation économique	Trim 1						1						
	Trim 4				1								
Total					1		1						



PH Violence dans l'espace public

		2000	2015	2016	2017	2018	2019	2020	2021	2022	2023	2024	2025
Violence physique (transport public)	Trim 1	1	1				1		2				
	Trim 2		1								3		1
	Trim 3				1						1		
	Trim 4				1			1				2	
	Total	1	2		2		1	1	2		4	2	1
Violence physique (voie publique)	Trim 1	3	1	1		1	3	2	2		4		4
	Trim 2	1	3	3		2	4	1	1		2	3	
	Trim 3	2	2	3	1	4	1	2	5	2	2	1	
	Trim 4				1	1	1	1	1	2		1	
	Total	6	6	7	2	8	9	6	9	4	8	5	4
Violence physique (autre endroit public)	Trim 3										1		
	Trim 4			1									
	Total			1							1		
Violence physique (endroit accessible au public)	Trim 1	3	1										1
	Trim 2		2		1	1			1		1	1	1
	Trim 3	1	2	1	1	1	1		1			3	
	Trim 4	1	1			1						1	
	Total	5	6	1	2	3	1		2		1	5	2
Violence sexuelle (transport public)	Trim 4	2											
Total	2												
Violence sexuelle (voie publique)	Trim 1						1		1				
	Trim 4						1						
	Total						2		1				
Violence sexuelle (endroit accessible au public)	Trim 1								1				1
	Trim 2						1						
	Trim 3						1		1				
	Total						2		2				1



PH Violence dans l'espace public

		2000	2015	2016	2017	2018	2019	2020	2021	2022	2023	2024	2025
Violence psychique (transport public)	Trim 1							1					
	Trim 2			1			1			1			
	Trim 3							1			1		
	Trim 4						1				1	1	
Total				1			2	2		1	2	1	
Violence psychique (voie publique)	Trim 1	3	1	2		3		1	3	1		2	3
	Trim 2	1	2		1	3	3	1	2	2	4	2	1
	Trim 3	3		2	2		1	2	3	1	4	4	
	Trim 4	1	1	2	1		1	1	7	1	1	2	
Total		8	4	6	4	6	5	5	15	5	9	10	4
Violence psychique (autre endroit public)	Trim 2		1										
	Trim 3										1		
Total			1								1		
Violence psychique (endroit accessible au public)	Trim 1	1			1								2
	Trim 2	1	1				1	1	1		1	3	
	Trim 3		2					2	2			1	
	Trim 4		2		1							2	
Total		2	5		2		1	3	3		1	6	2
Vol à main armée (voie publique)	Trim 3										2		
Total											2		
Vol avec violence sans arme (transport public)	Trim 1			1									
Total				1									
Vol avec violence sans arme (voie publique)	Trim 1		1				1						
	Trim 4						1	1					
Total			1				2	1					
Vol avec violence sans arme (endr. acces. au pub.)	Trim 2		2						1				
Total			2						1				



PH Autre

		2000	2015	2016	2017	2018	2019	2020	2021	2022	2023	2024	2025
Faux policiers	Trim 1					1							
	Total					1							
Cyberharcèlement	Trim 1					1	2		1	1		1	
	Trim 2						1		1		3	2	
	Trim 3						1						
	Trim 4		1				1				3	1	
	Total		1			1	5		2	1	6	4	
Fraude à l'identité	Trim 1	2		1	1			1	1		1		
	Trim 2				1		1				4	1	1
	Trim 3	1			2	1			1		1	2	
	Trim 4		1					2	1		2	2	
	Total	3	1	1	4	1	1	3	3		8	5	1



Brugelette

2024

FC Vol moyen de transport

	Avr	Juin	Total
Vol de moto	1		1
Vol de vélomoteur		1	1

FC Cambriolage

	Jan	Mar	Avr	Juin	Août	Total
Cambriolage dans habitation	1			1	1	3
Cambriolage ds entreprise ou commerce		1	1			2
Cambriolage dans bâtiment (total)	1	1	1	1	1	5

FC Vol autre

	Jan	Mar	Avr	Juin	Juil	Août	Sep	Oct	Nov	Déc	Total
Vol dans ou sur un véhicule		1			1					2	4
Vol à la tire			1				1		1		3
Vol à l'étalage						1			1	1	3
Vol de métaux									1		1
Vol sur les chantiers				1	1			1	2		5
Vol d'animaux	1										1

FC Autre

	Mar	Avr	Mai	Juin	Juil	Août	Oct	Nov	Déc	Total
Violence contre les métiers d'intérêt général		1	1	1						3
Viol collectif									1	1
Dégradation de voiture	1	1	1		1	1	2	1		8



PH Violence intrafamiliale (VIF)

	Jan	Fév	Mar	Avr	Mai	Juin	Juil	Août	Sep	Oct	Nov	Déc	Total
VIF: physique, dans le couple		1	2	1	2		1	1	1				9
VIF: physique, envers des descendants			1										1
VIF: physique, envers d'autres membres			1										1
VIF: psychique, dans le couple	1		2	2	1	2	1	1		1			11
VIF: psychique, envers des descendants												1	1
VIF: psychique, envers d'autres membres				1	1								2
VIF: économique, dans le couple			1										1
VIF: économique, envers d'autres membres											1		1

PH Violence dans l'espace public

	Jan	Avr	Mai	Juin	Juil	Août	Sep	Oct	Nov	Déc	Total
Violence physique (transport public)									2		2
Violence physique (voie publique)		1	1	1			1	1			5
Violence physique (endroit accessible au public)			1		2	1			1		5
Violence psychique (transport public)									1		1
Violence psychique (voie publique)	2	1	1		2		2	1		1	10
Violence psychique (endroit accessible au public)			1	2	1			1		1	6

PH Autre

	Mar	Avr	Mai	Juin	Juil	Sep	Oct	Déc	Total
Cyberharcèlement	1	1		1			1		4
Fraude à l'identité			1		1	1		2	5



2025

FC Vol moyen de transport

	Mai	Total
Vol de voiture	1	1

FC Cambriolage

	Jan	Fév	Mar	Mai	Juin	Total
Cambriolage dans habitation	1	2	1	1	1	6
Cambriolage dans bâtiment (total)	1	2	1	1	1	6

FC Vol autre

	Fév	Mar	Avr	Mai	Juin	Total
Vol dans ou sur un véhicule			1			1
Vol à la tire				1	1	2
Vol à l'étalage		1				1
Vol de métaux	1	1				2
Vol sur les chantiers		1			1	2

FC Autre

	Fév	Mar	Avr	Juin	Total
Violence contre les métiers d'intérêt général				1	1
Dégradation de voiture	1	1	1	1	4



PH Violence intrafamiliale (VIF)

	Jan	Fév	Avr	Mai	Total
VIF: physique, dans le couple	1	1			2
VIF: physique, envers des descendants	1				1
VIF: physique, envers d'autres membres				1	1
VIF: psychique, dans le couple		1	1		2
VIF: économique, envers d'autres membres				1	1

PH Violence dans l'espace public

	Jan	Fév	Mar	Mai	Juin	Total
Violence physique (transport public)					1	1
Violence physique (voie publique)		2	2			4
Violence physique (endroit accessible au public)			1	1		2
Violence sexuelle (endroit accessible au public)			1			1
Violence psychique (voie publique)		2	1		1	4
Violence psychique (endroit accessible au public)	1		1			2

PH Autre

	Mai	Total
Fraude à l'identité	1	1

STATISTIQUES POLICIERES DE CRIMINALITE

LIEU DE PERPETRATION: COMMUNE

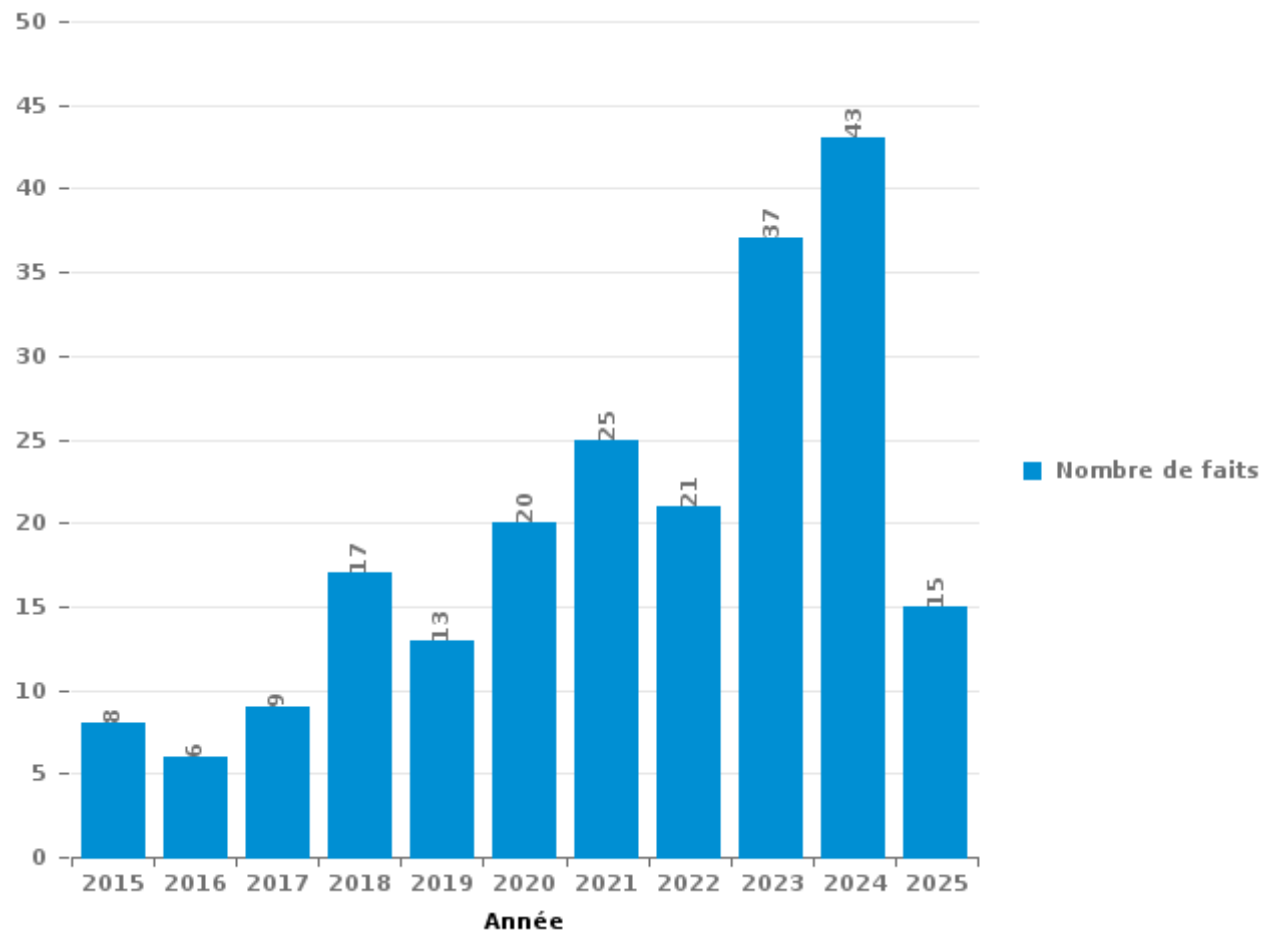
Brugelette

PARTIE III : ICT



Brugelette

Nombre total de délits avec un élément ICT/online, depuis 2015





Criminalité ICT/online au sens strict

Infractions (exhaustif)

	2015	2016	2017	2018	2019	2020	2021	2022	2023	2024	2025
Code pénal social: Infr. contre foi publique en droit pénal social: Faux en informatique									1		
Criminalité informatique: Faux en informatique:			1			1				1	
Criminalité informatique: Fraude informatique:	3	4	2	6	3	3	6	4	3	5	4
Criminalité informatique: Hacking:	3		1	2					1	2	
Total:	6	4	4	8	3	4	6	4	5	8	4

Figures criminelles (à considérer spécifiquement – ne pas additionner avec d'autres éléments – risque de double comptage!)

	2015	2016	2017	2018	2020	2021
Fraude de cartes de paiements	1		1	1	2	3
Phishing		1				
Skimming						1



Criminalité ICT/online au sens large

Infractions (uniquement si code-fait existe)

	2015	2016	2017	2018	2019	2020	2021	2022	2023	2024	2025
Armes et explosifs: Autre: Vente par correspondance/internet d'arme à feu									1		
Fraude: Escroquerie: Fraude par internet	2	2	5	8	5	17	16	16	25	33	11
Infr. contre les moeurs: Voyeurisme: Diffusion enregistrement nudité ou intimité							1				
Total:	2	2	5	8	5	17	17	16	26	33	11

Figures criminelles (à considérer spécifiquement – ne pas additionner avec d'autres éléments – risque de double comptage!)

	2015	2018	2019	2021	2022	2023	2024
Cyberharcèlement	1	1	5	2	1	6	4

STATISTIQUES POLICIERES DE CRIMINALITE

LIEU DE PERPETRATION: COMMUNE

Brugelette

PARTIE IV : DESTINATION LIEU



Brugelette

Vol et extorsion

	2000	2015	2016	2017	2018	2019	2020	2021	2022	2023	2024	2025
Culture et loisirs	10	22	18	11	20	15	9	10	7	12	6	7
Habitation: maison	14	21	20	14	22	9	14	8	8	6	2	6
Voie publique	24	12	5	6	8	9	6	5	2	7	6	2
Magasin	6	8	6	6	5	2	8	7	7	5	3	2
Chantier	2	4	3	4	2	1	1	2	4	1	5	2
Parking	2	8	3	1	6	1		1	3	1	3	
Habitation: appartement	1	2	1	3	1	6	2	1	3	2	2	
Habitation: allée	5		4		3		4	1	2		3	
Institution d'enseignement	12	2	4	1	2				1			
Inconnue	5	3	1	1		5		3	1	1	1	
Habitation: dépendances	6		3	2		1	1	1	1	1		1
Terrain	4	5		2		1		1			1	3
Service public	4		3	3						1	1	1
Autre		1	4	2	1		1	1		1		
Habitation: garage	2	1		3		2	3					
Installation militaire	1	2	5	1						2		
Station de bus / métro et gare de chemin de fer		2	2	1	1	1	3		1			
Horeca	2	2	1	2	2					1		
Moyen de transport: voiture		6	1	1							1	
Entreprise	2			1		1		1	1		2	
Habitation: non précisée	3		1		2			1				
Habitation: autre	2	1	2									
Bâtiment administratif			3								1	
Edifice religieux / lieu du culte		1		1	1			1				
Cimetière	1					1	1					
Infrastructure sportive		1				1						
Médecin / dentiste / pharmacien		1			1							
Moyen de transport: autre		1									1	
Moyen de transport: camion		2										
Aéroport		1										
Emplacement de vélo				1								
Moyen de transport: autobus / autocar				1								
Moyen de transport: train / tram / métro			1									
Service					1							
Station essence			1									
Total	108	109	92	68	78	56	53	44	41	41	38	24

FPF/DGR/DRI/BIPOL - Statistiques policières de criminalité (date de clôture: 31/10/2025)

Les données pour les années 2001 jusqu'à 2014 ne sont plus publiées mais restent disponibles sur demande auprès du service BIPOL.

Les données pour 2025 ne concernent que le 1er semestre.



Brugelette

Dégradation de la propriété

	2000	2015	2016	2017	2018	2019	2020	2021	2022	2023	2024	2025
Voie publique	8	3	6	2	9	4	3	8	9	5	8	4
Habitation: résidence principale	4	1	3	3	3	2	8	5	4	1	8	3
Parking	1	2	5	1	4	5	3		3	1	2	
Habitation: allée	5		1		2	1	1	1			2	
Terrain	2			2	1		3	2			1	
Institution d'enseignement	4				1				2	1		
Habitation: dépendances	1					1	1	1	1	1		1
Habitation: jardin					2		2		1	1		1
Moyen de transport: voiture		5		1		1						
Entreprise	4		1			1						
Habitation: non précisée	1						2	1	2			
Habitation: résidence secondaire		1	3			1		1				
Inconnue	1				1			2				
Service public	3									1		
Autre			1	1	1							
Habitation: garage			2							1		
Horeca	1	1						1				
Chantier					1		1					
Cimetière					1			1				
Culture et loisirs	1			1								
Moyen de transport: autre				1	1							
Service				2								
Station de bus / métro et gare de chemin de fer	1				1							
Banque / institution financière		1										
Bâtiment administratif								1				
Infrastructure sportive									1			
Maison de débauche		1										
Total	37	15	22	14	28	16	24	24	23	13	20	9

FPF/DGR/DRI/BIPOL - Statistiques policières de criminalité (date de clôture: 31/10/2025)

Les données pour les années 2001 jusqu'à 2014 ne sont plus publiées mais restent disponibles sur demande auprès du service BIPOL.

Les données pour 2025 ne concernent que le 1er semestre.



Bruglette

Infractions contre l'intégrité physique

	2000	2015	2016	2017	2018	2019	2020	2021	2022	2023	2024	2025
Habitation	9	14	10	11	15	14	9	17	21	16	8	3
Voie publique	6	4	7	4	9	11	8	12	5	9	8	3
Institution d'enseignement	8	7	4	5	5	4	1	8	8	7	8	1
Culture et loisirs	2		1	1	1	1	1			1	4	2
Service public		1	1			1	2		4	2		
Station de bus / métro et gare de chemin de fer				3		1		1		4	2	
Horeca	4	1		1	1			1				
Habitation: jardin				1		3				1		
Terrain							1		1	1	2	
Habitation: allée	1				2						1	
Inconnue							1	1		1	1	
Parking		2									2	
Moyen de transport: autobus / autocar	1	1						1				
Entreprise		1				1						
Stade		1			1							
Aéroport		1										
Installation militaire		1										
Magasin								1				
Moyen de transport: train / tram / métro												1
Station essence		1										
Total	31	35	23	26	34	36	23	42	39	42	36	10

FPF/DGR/DRI/BIPOL - Statistiques policières de criminalité (date de clôture: 31/10/2025)

Les données pour les années 2001 jusqu'à 2014 ne sont plus publiées mais restent disponibles sur demande auprès du service BIPOL.

Les données pour 2025 ne concernent que le 1er semestre.

STATISTIQUES POLICIERES DE CRIMINALITE

LIEU DE PERPETRATION: COMMUNE

Brugelette

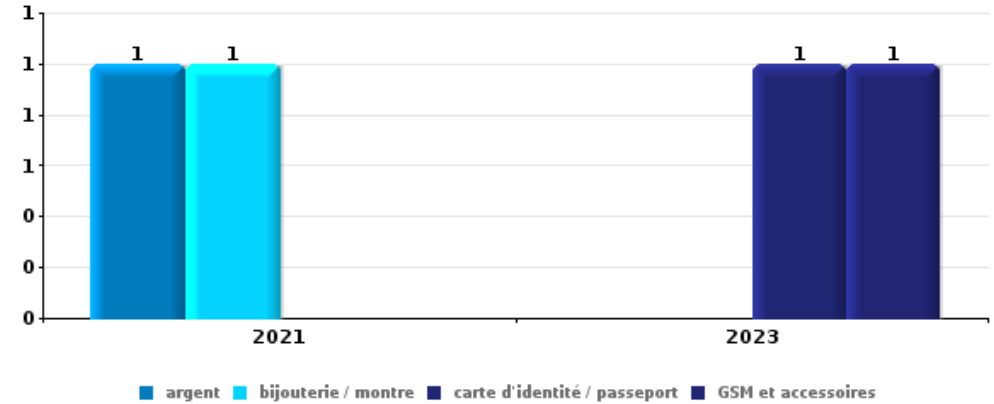
PARTIE V : OBJETS ET MOYENS DE TRANSPORT



Bruglette

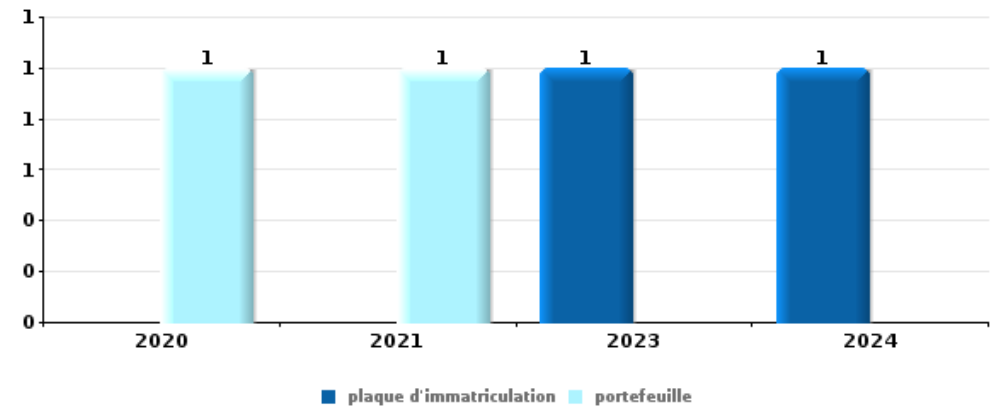
Vol à main armée

Top 5 Objets volés (sbd nombre de faits)		2020	2021	2022	2023	2024	2025
1	argent		1				
1	bijouterie / montre		1				
1	carte d'identité / passeport				1		
1	GSM et accessoires				1		



Vol dans ou sur un véhicule

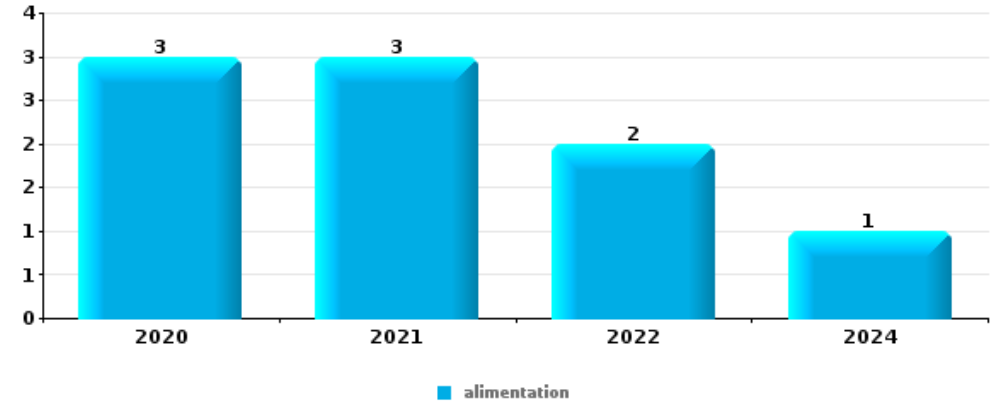
Top 5 Objets volés (sbd nombre de faits)		2020	2021	2022	2023	2024	2025
1	plaque d'immatriculation				1	1	
1	portefeuille	1	1				
3	argent		1				
3	autre document officiel					1	
3	carburant / énergie			1			
3	clé						1
3	document véhicule	1					
3	livre / cahier		1				
3	multimédia		1				
3	ordinateur et accessoires					1	
3	permis de conduire	1					
3	pièce de moyen de transport					1	
3	sac à main		1				





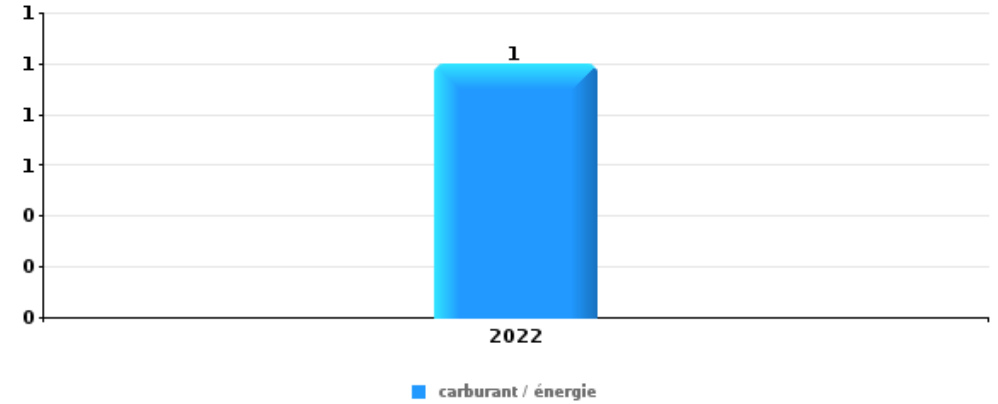
Vol à l'étalage

Top 5 Objets volés (sbd nombre de faits)		2020	2021	2022	2023	2024	2025
1	alimentation	3	3	2		1	
2	tabac		2	2		1	
3	bijouterie / montre				2		
3	parfum / produit de beauté			1		1	
5	matériaux de construction / de chantier				1		
5	ordinateur et accessoires				1		
5	portefeuille				1		
5	vêtement				1		



Cambrilage ds entreprise ou commerce

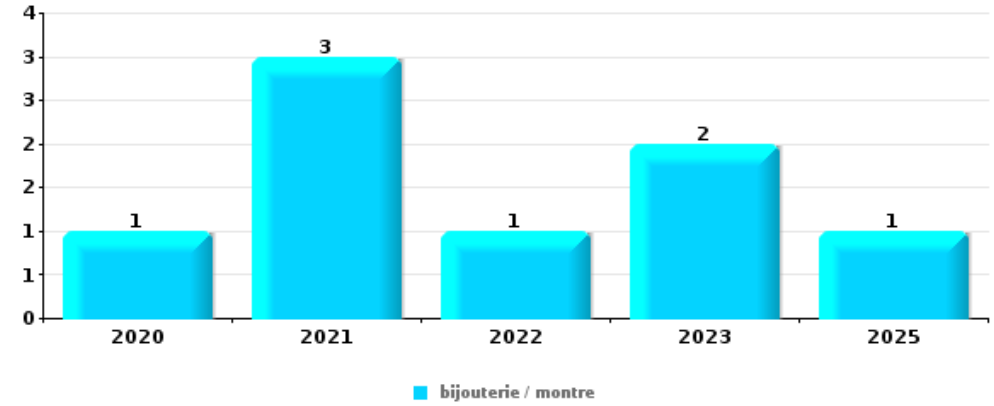
Top 5 Objets volés (sbd nombre de faits)		2020	2021	2022	2023	2024	2025
1	carburant / énergie			1			





Cambrassage dans habitation

Top 5 Objets volés (sbd nombre de faits)		2020	2021	2022	2023	2024	2025
1	bijouterie / montre	1	3	1	2		1
2	argent	2	1	1	2		1
3	multimédia	1	1	1	1		2
4	vêtement	1	1				1
5	appareil photo			1			1
5	ordinateur et accessoires	1		1			



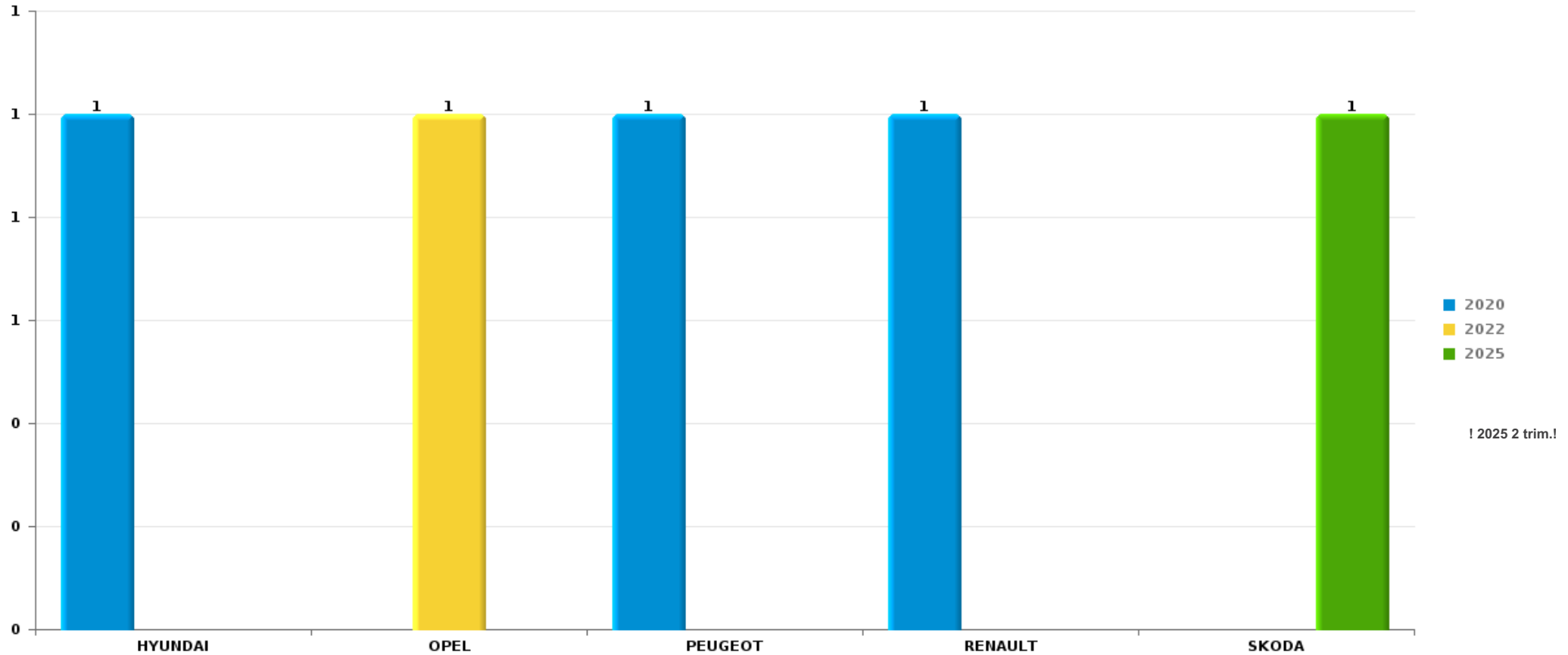
Remarque: en ce qui concerne les objets, aucun total n'est reproduit étant donné que plusieurs objets peuvent avoir été volés lors d'un même fait.



Brugellette

Vol de voiture

Nombre de voitures volées par marque (Top 5)



STATISTIQUES POLICIERES DE CRIMINALITE

LIEU DE PERPETRATION: COMMUNE

Brugelette

PARTIE VI : SUSPECTS



Partie 1: Niveau FAITS (comptage du nombre de faits pour lesquels un certain type de suspect est impliqué)

1.1. Nombre d'infractions selon le sexe des suspects identifiés (par catégorie principale)

Étant donné que, tant un suspect identifié masculin qu'un suspect identifié féminin peuvent être impliqués lors d'un même fait, il est possible que la somme des colonnes «Hommes» et «Femmes» soit supérieure à la valeur de la colonne «Total...» (voir également la note méthodologique)

Brugelette

2025

Catégorie principale / Sexe	Nombre total de faits avec au moins 1 suspect	Hommes	%	Femmes	%
Législation sur les étrangers	16	16	100,0%		
Infr. contre l'intégrité physique	3	3	100,0%	1	33,3%
Drogues	2	2	100,0%	2	100,0%
Infr. contre autres valeurs morales et sentiments	2	2	100,0%		
Infr. contre l'autorité publique	2	2	100,0%		
Armes et explosifs	1	1	100,0%	1	100,0%
Fraude	1	1	100,0%		
Infr. contre la foi publique	1	1	100,0%		
Ivresse et alcool	1			1	100,0%
Vol et extorsion	1	1	100,0%		
Total	30	29	96,7%	5	16,7%



1.2. Nombre d'infractions selon le sexe des suspects identifiés (par figure criminelle)

Étant donné que, tant un suspect identifié masculin qu'un suspect identifié féminin peuvent être impliqués lors d'un même fait, il est possible que la somme des colonnes «Hommes» et «Femmes» soit supérieure à la valeur de la colonne «Total...» (voir également la note méthodologique)

Brugellette

2025

PH Violence intrafamiliale (VIF)

Figure criminelle / Sexe	Nombre total de faits avec au moins 1 suspect identifié	Hommes	%	Femmes	%
VIF: physique, dans le couple	1	1	100,0%	1	100,0%
VIF: psychique, dans le couple	1	1	100,0%		
Total	PA	PA	PA	PA	PA

PH Violence dans l'espace public

Figure criminelle / Sexe	Nombre total de faits avec au moins 1 suspect identifié	Hommes	%
Violence physique (voie publique)	3	3	100,0%
Violence psychique (voie publique)	1	1	100,0%
Total	PA	PA	PA



1.3. Nombre d'infractions selon l'âge des suspects identifiés (par catégorie principale)

Étant donné que, tant un suspect identifié mineur qu'un suspect identifié majeur peuvent être impliqués lors d'un même fait, il est possible que la somme des colonnes «Mineur» et «Majeur» soit supérieure à la valeur de la colonne «Total...» (voir également la note méthodologique)

Bruglette

2025

Catégorie principale / Âge	Nombre total de faits avec au moins 1 suspect identifié	Majeur	%
Législation sur les étrangers	16	16	100,0%
Infr. contre l'intégrité physique	3	3	100,0%
Drogues	2	2	100,0%
Infr. contre autres valeurs morales et sentiments	2	2	100,0%
Infr. contre l'autorité publique	2	2	100,0%
Armes et explosifs	1	1	100,0%
Fraude	1	1	100,0%
Infr. contre la foi publique	1	1	100,0%
Ivresse et alcool	1	1	100,0%
Vol et extorsion	1	1	100,0%
Total	30	30	100,0%



1.4. Nombre d'infractions selon l'âge des suspects identifiés (par figure criminelle)

Étant donné que, tant un suspect identifié mineur qu'un suspect identifié majeur peuvent être impliqués lors d'un même fait, il est possible que la somme des colonnes «Mineur» et «Majeur» soit supérieure à la valeur de la colonne «Total...»
(voir également la note méthodologique)

Brugellette

2025

PH Violence intrafamiliale (VIF)

Figure criminelle / Âge	Nombre total de faits avec au moins 1 suspect identifié	Majeur	%
VIF: physique, dans le couple	1	1	100,0%
VIF: psychique, dans le couple	1	1	100,0%
Total	PA	PA	PA

PH Violence dans l'espace public

Figure criminelle / Âge	Nombre total de faits avec au moins 1 suspect identifié	Majeur	%
Violence physique (voie publique)	3	3	100,0%
Violence psychique (voie publique)	1	1	100,0%
Total	PA	PA	PA



Partie 2: Niveau SUSPECTS-FAIT (comptage du nombre de combinaisons suspect-fait)

2.1. Nombre de suspects-fait selon le sexe des suspects identifiés (TOP 5 des catégories principales)

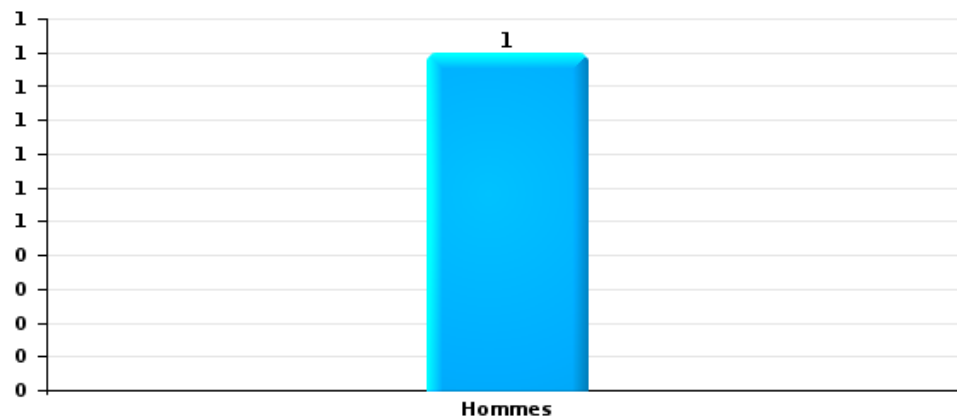
Lorsqu'un même suspect a commis plusieurs faits durant la période considérée, il est aussi comptabilisé plusieurs fois (voir également la note méthodologique)

Brugelette

2025

Vol et extorsion

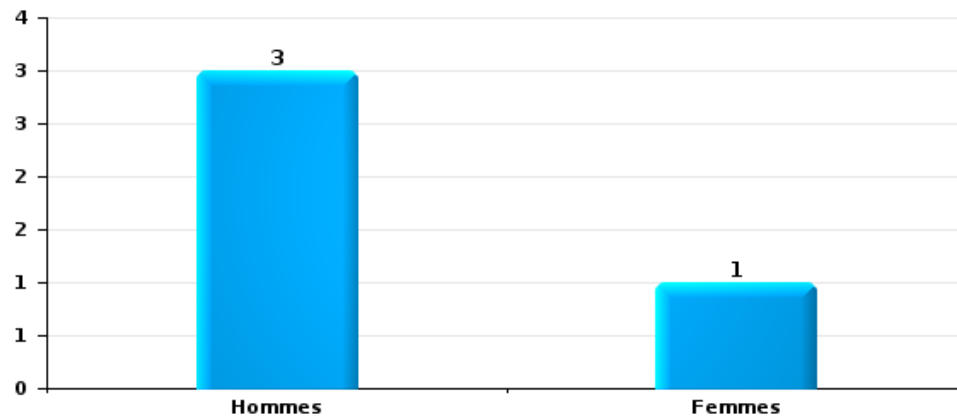
Nombre de suspects-fait selon le sexe





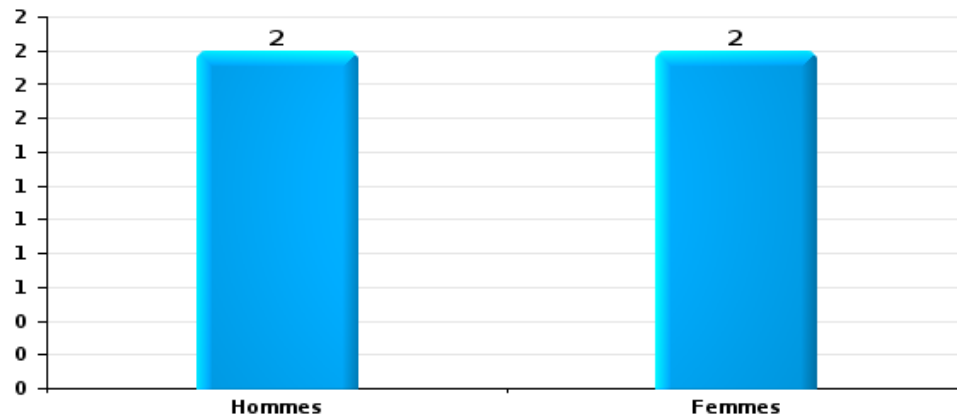
Infr. contre l'intégrité physique

Nombre de suspects-fait selon le sexe



Drogues

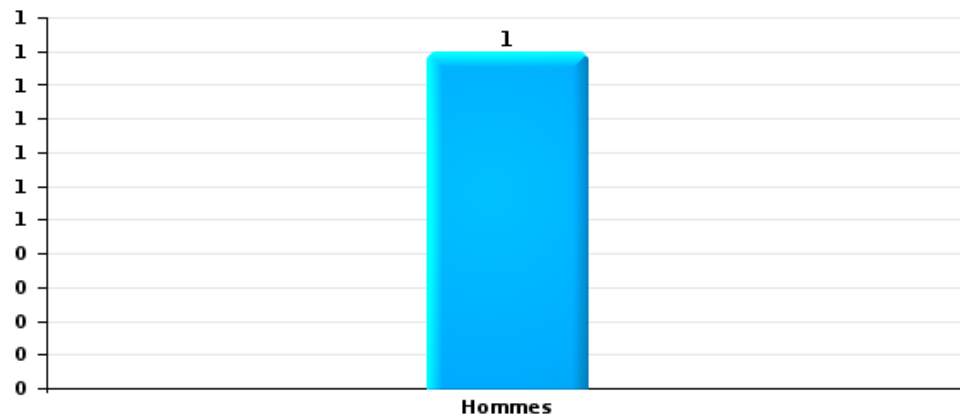
Nombre de suspects-fait selon le sexe





Fraude

Nombre de suspects-fait selon le sexe





2.2. Nombre de suspects-fait selon le sexe des suspects identifiés (TOP 5 des figures criminelles)

Lorsqu'un même suspect a commis plusieurs faits durant la période considérée, il est aussi comptabilisé plusieurs fois
(voir également la note méthodologique)

Brugellette

2025



2.3. Nombre de suspects-fait selon l'âge des suspects identifiés (TOP 5 des catégories principales)

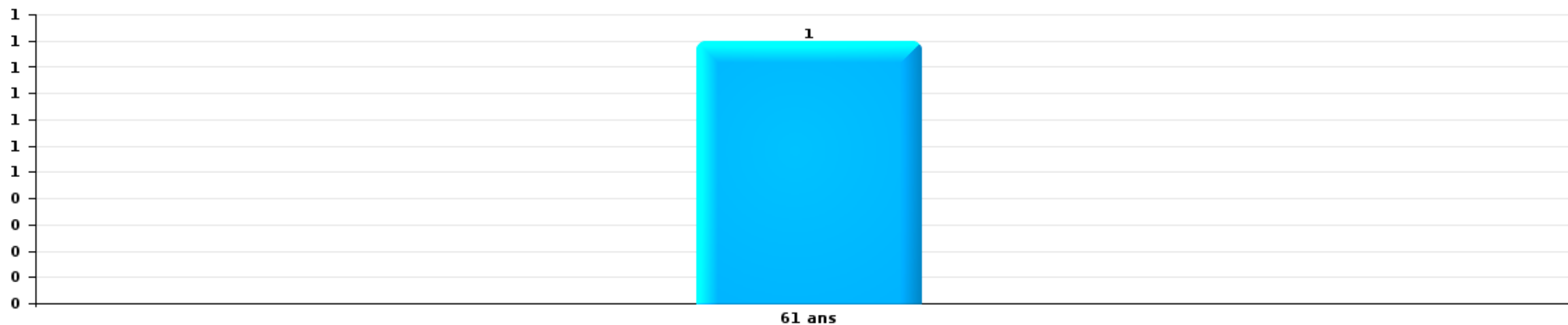
1) Lorsqu'un même suspect a commis plusieurs faits durant la période considérée, il est aussi comptabilisé plusieurs fois, qu'il ait le même âge ou non – 2) Les suspects au-dessous de 14 ans et à partir de 90 ans ne sont pas repris dans le tableau (voir également la note méthodologique)

Brugelette

2025

Vol et extorsion

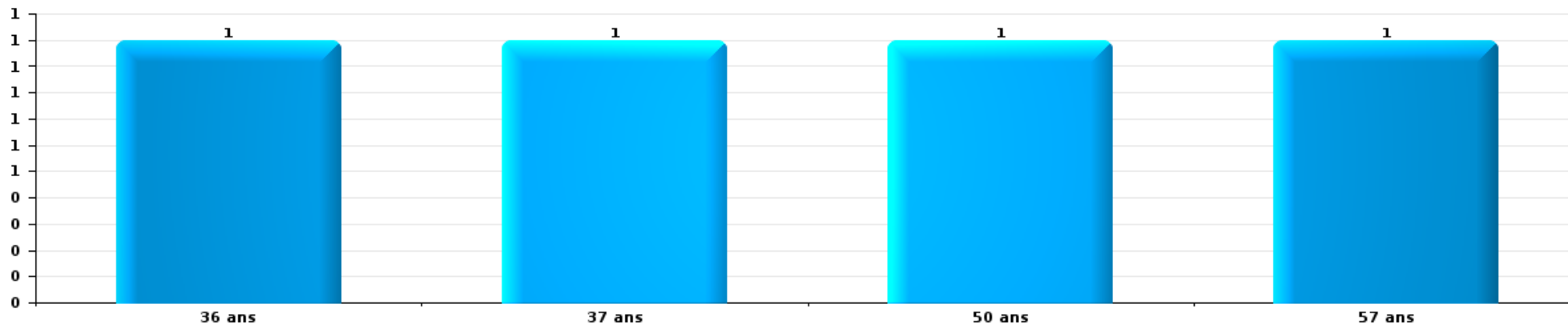
Nombre de suspects-fait par âge (chronologique)





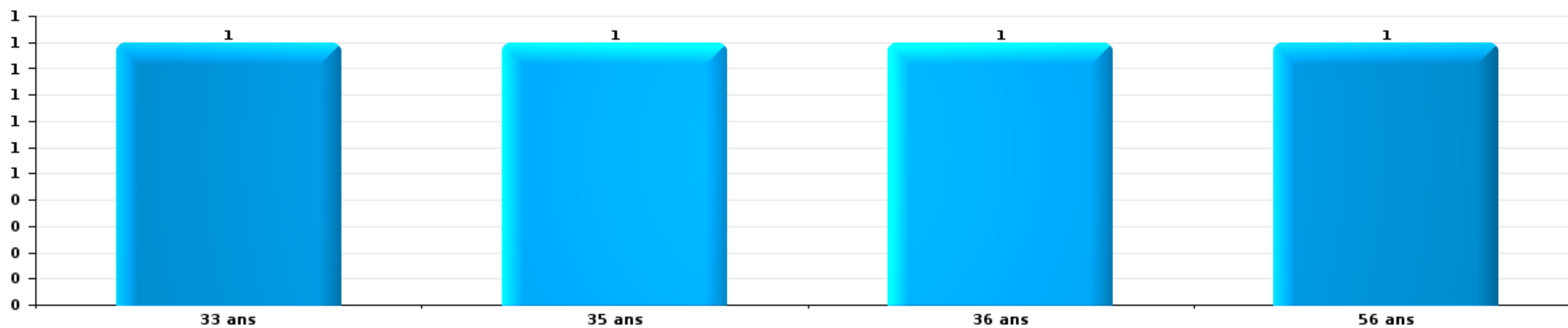
Infr. contre l'intégrité physique

Nombre de suspects-fait par âge (chronologique)



Drogues

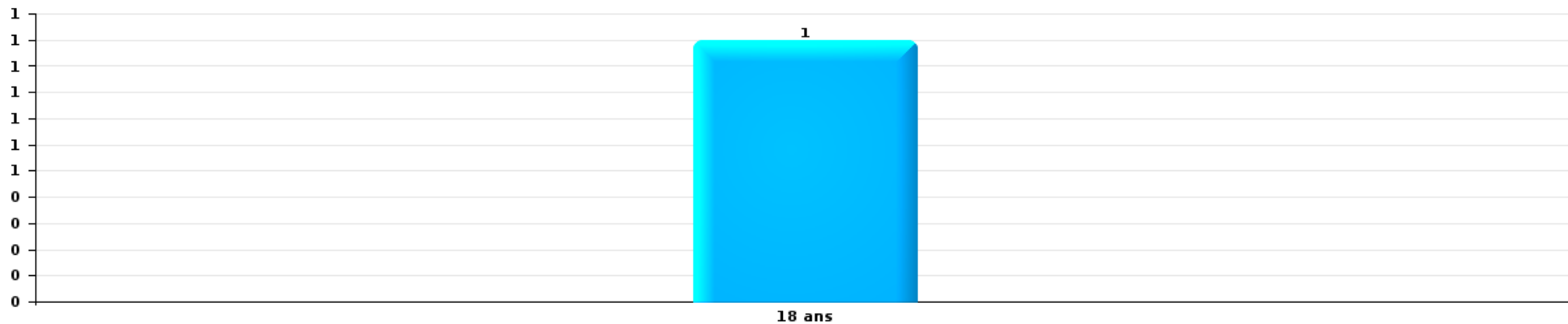
Nombre de suspects-fait par âge (chronologique)





Fraude

Nombre de suspects-fait par âge (chronologique)





2.4. Nombre de suspects-fait selon l'âge des suspects identifiés (TOP 5 des figures criminelles)

1) Lorsqu'un même suspect a commis plusieurs faits durant la période considérée, il est aussi comptabilisé plusieurs fois, qu'il ait le même âge ou non – 2) Les suspects au-dessous de 14 ans et à partir de 90 ans ne sont pas repris dans le tableau (voir également la note méthodologique)

Brugelette

2025

STATISTIQUES POLICIERES DE CRIMINALITE

LIEU DE PERPETRATION: COMMUNE

Brugelette

***ANNEXE I: DETAIL PAR CATEGORIE DE DELIT
CODE PENAL***



Brugelle

Infraction Code pénal

Infr. contre l'intégrité physique

			2000	2015	2016	2017	2018	2019	2020	2021	2022	2023	2024	2025
Assassinat	Autres	Tent.						1						
		Sous-total						1						
Meurtre	Autres	Tent.								2	1			
		Sous-total								2	1			
Torture et maltraitance	Traitement dégradant	Acc.								1			3	
		Sous-total								1			3	
Coups et/ou blessures vol. en sphère familiale	Entre partenaires ou ex-partenaires	Acc.	2	7	3	6	11	13	5	12	6	14	8	1
	Lors d'un différend familial en général	Acc.	1											
		Tent.	1											
	Par les parents envers un mineur	Acc.		4		2	3	1		1	5	3	1	
	Envers les parents	Acc.				1	1		2	1	3	1		
		Sous-total	4	11	3	9	15	14	7	14	14	18	9	1
Coups et/ou blessures vol. hors sphère familiale	Bagarres (=coups réciproques)	Acc.	1	2	5	1	5	2	4	1		3	2	1
	Coups envers fonctionnaire de police	Acc.											1	
	Envers un mineur par une pers. ayant autorité	Acc.	1	4	2	1				2			1	1
	Envers un mineur qualité de l'auteur inconnue	Acc.	1	2		1	2			1		2	1	
	Envers pers. vulnérable (qualité auteur inconnue)	Acc.				1								
	Envers un arbitre de manifestation sportive	Acc.		1										
	Coups envers personnel transport public	Acc.												1
	Coups envers personnel autre service public	Acc.				1								
	Coups envers personnel institut d'enseignement	Acc.		2	1						2	1	2	
Non spécifié	Acc.	19	13	10	8	9	13	6	15	14	16	10	5	
		Sous-total	22	24	18	13	16	15	10	19	16	22	17	8
Autres infr. volontaires. c/ l'intégrité phys.	Délaissement d'enfant ou personne vulnérable	Acc.			1						1			
	Abandon d'enfant dans le besoin	Acc.			1									
	Administration substances nuisibles	Acc.	1											1
	Entrave méchante à la circulation	Acc.				1		1	1	1	1		2	
	Voies de faits et violences légères	Acc.	4			1	2	2	1	4	5	2	3	
		Sous-total	5		2	2	2	3	2	5	7	2	5	1
Infr. involontaires contre l'intégrité physique	Coups et/ou blessures involontaires	Acc.				1	1	2	1					
	Morsure de chien	Acc.				2		2	2		1		2	
		Sous-total				2	1	3	4	1	1		2	
		Total	31	35	23	26	34	36	23	42	39	42	36	10



Infr. contre la liberté individuelle

		2000	2015	2016	2017	2018	2019	2020	2021	2022	2023	2024	2025
Enlèvement de mineur ou personne vulnérable	Autre enlèvement	Tent.									1		
		Sous-total									1		
		Total									1		



Infr. contre les mœurs

			2000	2015	2016	2017	2018	2019	2020	2021	2022	2023	2024	2025
Viol n'ayant pas causé la mort	Victime 10a - 14a	Acc.	1		2	2								
	Victime 14a - 16a	Acc.		1						1	1			
	Victime 16a - 18a	Acc.				1	1			1				
	Victime majeure	Acc.					1	3			1			
		Sous-total	1	1	2	3	2	3		2	2			
Viol avec conséquence inconnue		Acc.	1											
		Sous-total	1											
Viol n'ayant pas causé la mort (nvCPS)	Victime < 16a	Acc.									1		2	
	Victime 16a - 18a	Acc.								1				
	Victime majeure	Acc.									1		1	
		Sous-total								1	2		3	
Attentat à la pudeur avec violence / menace	Victime < 16a	Acc.		1				1						
	Victime majeure	Acc.				1				2				
		Sous-total		1		1		1		2				
Attentat à la pudeur sans violence / menace	Victime < 16a	Acc.			1	1		1	1					
	Victime 16a - 18a	Acc.			2	1								
	Victime âge inconnu	Acc.			1			1						
		Sous-total			4	2		2	1					
Atteinte intégrité sexuelle sans mort (nvCPS)	Victime < 16a	Acc.										1		1
	Victime majeure	Acc.												1
		Sous-total										1		2
Pornographie enfantine	Détention	Acc.							1					
	Distribution	Acc.						1	4	2				
		Sous-total						1	5	2				
Incitation à la débauche	Victime mineure	Acc.				1			2					
		Sous-total				1			2					
Outrage public aux bonnes mœurs	Actions (exhibitionnisme, etc.)	Acc.					1	1	1	1				
	Ecrits, images, objets	Acc.												
	Obscénités en public	Acc.												
	Exhibitionnisme (nvCPS)	Acc.										1		
	Sous-total					4		1	1	1	1	1		
Voyeurisme	Observation/enregistrement de nudité ou intimité	Acc.		1						1				
	Diffusion enregistrement nudité ou intimité	Acc.								1				
		Sous-total		1						2				
Diffusion de contenu à caractère sexuel (nvCPS)	Victime majeure	Tent.										1		
		Sous-total										1		
Grooming online - avec ICT (nvCPS)	Victime 16a - 18a	Acc.											1	
		Sous-total											1	



Infr. contre les mœurs

			2000	2015	2016	2017	2018	2019	2020	2021	2022	2023	2024	2025
Images d'abus sexuels de mineurs (nvCPS)	Production/diffusion images abus sexuels (nvCPS)	Acc.											1	
		Sous-total											1	
		Total	6	3	6	6	4	8	9	10	4	3	5	2



Infr. contre autres valeurs morales et sentiments

		2000	2015	2016	2017	2018	2019	2020	2021	2022	2023	2024	2025
Harcèlement	Acc.		9	7	7	8	10	8	28	16	18	20	8
	Sous-total		9	7	7	8	10	8	28	16	18	20	8
Violation du secret professionnel	Acc.				1								
	Sous-total				1								
Atteinte à l'honneur	Calomnie et diffamation	Acc.	2	3	4	1	3	4	7	6	6	6	2
	Déclaration calomnieuse	Acc.				1						1	1
	Injures (Délit)	Acc.		1	2	2	2		8		3		1
	Sous-total	10	2	4	6	4	5	4	15	6	9	7	4
Vie privée	Violation de domicile par un particulier	Acc.		1	1		2			1			
	Violation du secret des lettres	Acc.							1				
	Sous-total	2		1	1		2		1	1			
Tapage nocturne	Acc.						1				1		
	Sous-total						1				1		
Abus faiblesses de personnes	Acc.							1				1	
	Sous-total							1				1	
	Total	12	11	12	15	12	18	13	44	23	28	28	12



Infr. relative au statut juridique de l'enfant

		2000	2015	2016	2017	2018	2019	2020	2021	2022	2023	2024	2025
Non-représentation d'enfants	Par les parents	Acc.	2	2	1	2	1	1			1	2	1
		Sous-total	2	2	1	2	1	1			1	2	1
		Total	2	2	1	2	1	1			1	2	1



Vol et extorsion

			2000	2015	2016	2017	2018	2019	2020	2021	2022	2023	2024	2025
Vol avec circ. aggr.	Avec violence	Acc.		1			1	2		1		1		
		Tent.			1					2				
	Sans violence	Acc.	19	36	37	16	18	8	10	7	10	7	6	9
		Tent.	8	18	11	7	9	3	3	3	2	1	3	3
Sous-total			27	55	49	23	28	13	13	13	12	9	9	12
Vol sans circ. aggr.	Avec violence	Acc.		2				1	1					
	Sans violence, Vol à la tire	Acc.	1	3	6	4	8	8	2	7		2	3	2
	Sans violence, Vol domestique	Acc.	1		1	1			1	1	1	1	1	
	Sans violence	Acc.	47	48	35	35	40	31	33	23	26	27	25	9
		Tent.	3			3		2	3		2			1
Sous-total			52	53	42	43	48	42	40	31	29	30	29	12
Vol non spécifié	Acc.		20			1		1						
		Tent.	9											
	Sous-total			29			1		1					
Extorsion	Acc.			1	1		1							
		Tent.				1	1					2		
	Sous-total				1	1	1	2				2		
Total			108	109	92	68	78	56	53	44	41	41	38	24



Fraude

			2000	2015	2016	2017	2018	2019	2020	2021	2022	2023	2024	2025
Blanchiment d'argent	Acc.										1		2	2
	Tent.												1	
	Sous-total										1		3	2
Recel	Recel simple	Acc.	4			1	1							
		Sous-total	4			1	1							
Grivèlerie	Logements	Acc.		1										
		Sous-total		1										
Détournement et destruction frauduleuse	Cel frauduleux	Acc.	7	1	1			1	1	1	2	2	2	
	D'argent, de papiers, etc.	Acc.						1						
		Sous-total	7	1	1			2	1	1	2	2	2	
Escoquerie	Fraude par internet	Acc.		1	1	4	6	5	15	15	16	23	32	11
		Tent.		1	1	1	2		2	1		2	1	
	Escoquerie sans internet	Acc.			3			4	1	2	3		4	1
		Tent.			1		1		2				1	1
	Sous-total		2	6	5	9	9	20	18	19	25	38	13	
Tromperie	Marchandises vendues / travail fourni	Acc.	1	1										
		Sous-total	1	1										
Abus de confiance et infr. apparentées	Abus de confiance	Acc.	2	2	2	2	1	2	1	5	4	6	5	3
	Abus des faiblesses	Acc.						1						2
		Sous-total	2	2	2	2	1	3	1	5	4	6	5	5
Abus de biens sociaux	Non spécifié	Acc.				1								
		Sous-total				1								
		Total	14	7	9	9	11	14	22	24	26	33	48	20



Dégradation de la propriété

			2000	2015	2016	2017	2018	2019	2020	2021	2022	2023	2024	2025
Incendie volontaire	Dans lieu habité (de jour)	Tent.											1	
		Acc.		1	1		1		1					
	Dans lieu habité (de nuit)	Tent.											1	
		Acc.	1	1	2									
	Dans un autre lieu (de jour)	Acc.	1	2	1		1		1	2				
	Non spécifié	Acc.	1											
	Sous-total		3	4	4		2		2	2			2	
Incendie involontaire		Acc.	3		2	1	1		1	1	1			1
	Sous-total		3		2	1	1		1	1	1			1
Destruction, dénaturation, dégradation	Avec circ. aggr.	Acc.						1	1	1				
	Non spécifié	Acc.	11											
	Sous-total		11					1	1	1				
Vandalisme	Sur véhicules	Acc.	3	10	11	6	16	9	6	10	12	7	10	5
	Sur autres biens mobiliers	Acc.	10		2	3	1	4	3	3	2	2	4	1
	Graffitis	Acc.	1											
	Autres détériorations sur biens immobiliers	Acc.	6	1	3	4	8	2	8	4	6	3	4	2
	Dégradation de clôture	Acc.							3	3	2	1		
	Sous-total		20	11	16	13	25	15	20	20	22	13	18	8
	Total		37	15	22	14	28	16	24	24	23	13	20	9



Infr. contre la sécurité publique

			2000	2015	2016	2017	2018	2019	2020	2021	2022	2023	2024	2025
Organisation criminelle	Acc.							1						
	Sous-total							1						
Association de malfaiteurs	Acc.				1									
	Sous-total				1									
Evasion de prisonniers	Non-respect surveillance électronique	Acc.			1									
	Sous-total				1									
Menaces	Verbales	Acc.	6	9	9	8	8	5	7	14	7	5	9	6
	Ecrites	Acc.		2		5	2	8	2	7	2	4	3	
	Par gestes, emblèmes	Acc.	3	3	1	2	4	1	5	10	5	2	7	
	Alerte à la bombe	Acc.										1		
	Non spécifié	Acc.	4											
	Sous-total		13	14	10	15	14	14	14	31	14	12	19	6
	Total		13	14	11	16	14	15	14	31	14	12	19	6



Infr. contre l'autorité publique

		2000	2015	2016	2017	2018	2019	2020	2021	2022	2023	2024	2025
Rébellion	Rébellion armée	Acc.								1			1
	Rébellion non armée	Acc.	2	1	1		2	1		2	1		
	Non spécifié	Acc.							1				
	Sous-total		2	1	1		2	1	1	3	1		1
Outrages		Acc.	3		1		1		3	2	3		1
		Sous-total	3		1		1		3	2	3		1
	Total		5	1	2		3	1	4	5	4		2



Infr. contre la foi publique

			2000	2015	2016	2017	2018	2019	2020	2021	2022	2023	2024	2025
Faux en écritures	Faux en écritures	Acc.	3	2		1		2	1	1			2	2
	Usage de faux en écrit. et écrit. falsifiées	Acc.		1	2	3	1		1	2	1		2	1
		Sous-total	3	3	2	4	1	2	2	3	3	1		4
Usurpation	De nom	Acc.	1	1	1	4			3	3		8	5	1
		Sous-total	1	1	1	4			3	3		8	5	1
Contrefaçon / falsification	Contrefaçon	Acc.				1			1					
		Sous-total				1			1					
Fausses monnaies	Emission	Acc.		9	5	5						2		
	Non spécifié	Acc.	1											
	Autres	Acc.						1						
		Tent.								1				
		Sous-total	1	9	5	5			1	1		2		
Faux en justice	Fausses déclarations	Acc.			1									
		Sous-total			1									
		Total	5	13	9	14	1	2	7	7	1	10	9	4



Brugelle

Infraction Code pénal

Infr. contre la famille

	2000	2015	2016	2017	2018	2019	2020	2021	2022	2023	2024	2025
Abandon de famille Acc.		1										
Sous-total		1										
Refus du droit aux relations personnelles Acc.	3	2	7	4	5	16	17	1	4	10	7	
Sous-total	3	2	7	4	5	16	17	1	4	10	7	
Non-acquittement pension alimentaire Acc.	2	2	1	1	2						1	1
Sous-total	2	2	1	1	2						1	1
Total	5	5	8	5	7	16	17	1	4	10	8	1

Criminalité informatique

	2000	2015	2016	2017	2018	2019	2020	2021	2022	2023	2024	2025
Hacking Acc.		3		1	2					1	2	
Sous-total		3		1	2					1	2	
Faux en informatique Acc.				1			1				1	
Sous-total				1			1				1	
Fraude informatique Acc.		2	3	1	5	1	3	6	4	3	5	4
Tent.		1	1	1	1	2						
Sous-total		3	4	2	6	3	3	6	4	3	5	4
Total		6	4	4	8	3	4	6	4	4	8	4

Marchand de sommeil

	2000	2015	2016	2017	2018	2019	2020	2021	2022	2023	2024	2025
Sans circ. aggr. Acc.							1					
Sous-total							1					
Total							1					



Traite des êtres humains

		2000	2015	2016	2017	2018	2019	2020	2021	2022	2023	2024	2025
Exploitation économique	Acc.				1		1						
	Sous-total				1		1						
	Total				1		1						

Autres infractions Code pénal

		2000	2015	2016	2017	2018	2019	2020	2021	2022	2023	2024	2025
	Acc.									2			
	Sous-total									2			
	Total									2			

Contravention Code pénal

		2000	2015	2016	2017	2018	2019	2020	2021	2022	2023	2024	2025
Injures (Contravention)	Acc.	2											
	Sous-total	2											
Autres contraventions CP	Acc.	3	1										
	Sous-total	3	1										
	Total	5	1										

STATISTIQUES POLICIERES DE CRIMINALITE

LIEU DE PERPETRATION: COMMUNE

Brugelette

***ANNEXE II: DETAIL PAR CATEGORIE DE DELIT
LOIS SPECIALES***



Brugelette

Infraction Lois spéciales

Drogues

			2000	2015	2016	2017	2018	2019	2020	2021	2022	2023	2024	2025
Détention		Acc.	8	10	15	2	5	8	1	5	2	1	1	
		Sous-total	8	10	15	2	5	8	1	5	2	1	1	
Usage	Usage en groupe	Acc.	12											
	Usage individuel	Acc.	8											
	Faciliter l'usage	Acc.										1		
		Sous-total	20									1		
Importation et exportation		Acc.	2	1										
		Sous-total	2	1										
Fabrication		Acc.			1			1	1	2				2
		Sous-total			1			1	1	2				2
Commerce		Acc.	3	2	2	1	2	2	1	2				
		Sous-total	3	2	2	1	2	2	1	2				
		Total	33	13	18	3	7	11	3	9	2	2	1	2

Législation sur les étrangers

			2000	2015	2016	2017	2018	2019	2020	2021	2022	2023	2024	2025
Transmigration illégale	Mariages simulés/blancs sans récompense/contrainte	Acc.		1	1	1		1	1	1		1		
	Cohab. légale de complais. sans récompense/contr.	Acc.										1		
	Accès au territoire	Acc.						1						16
	Séjour	Acc.		1	1		2	1	4		4		10	
	Inscription au registre des étrangers	Acc.			12		1	1	1	1				
		Sous-total		2	14	1	3	4	6	2	4	2	10	16
		Total		2	14	1	3	4	6	2	4	2	10	16



Environnement

			2000	2015	2016	2017	2018	2019	2020	2021	2022	2023	2024	2025
Déchets	Transport de déchets	Acc.		4	8	2								
	Déchets par professionnel	Acc.		1								1		
	Déchets par particulier	Acc.					1		2	3	1			
	Déchets par personne indéterminée	Acc.	8											
	Sous-total		8	5	8	2	1		2	3	1	1		
Autres que déchets	Urbanisme	Acc.	2	2	5					2				
	Permis d'environnement	Acc.		2										
	Autres nuisances en matière d'environnement	Acc.	2	1										
	Sous-total		4	5	5					2				
Biodiversité / Faune et flore	Bien-être animal	Acc.	3			2	1	1		1	1	1		
	Sous-total		3			2	1	1		1	1	1		
	Total		15	10	13	4	2	1	2	6	2	2		

Armes et explosifs

			2000	2015	2016	2017	2018	2019	2020	2021	2022	2023	2024	2025
Détenion illégale	Arme à feu	Acc.		5	2	1		11	5	8	4		2	
	Arme blanche ou non à feu	Acc.		2	2	1			1	1	1			
	Munition	Acc.									1			1
	Non spécifié	Acc.		1										
	Sous-total			8	4	2		11	6	9	6		2	1
Port / transport illégal	Arme blanche ou non à feu	Acc.		1				1						
	Non spécifié	Acc.	4											
	Sous-total		4	1				1						
Commerce illégal	Arme à feu	Acc.									1			
	Arme blanche ou non à feu	Acc.			1									
	Sous-total				1						1			
Autre	Vente par correspondance/internet d'arme à feu	Acc.										1		
	Sous-total											1		
	Total		4	9	5	2		12	6	9	7	1	2	1



Protection de la personne

			2000	2015	2016	2017	2018	2019	2020	2021	2022	2023	2024	2025
Discrimination	Racisme et xénophobie	Acc.				2							1	
	Fondée sur son orientation sexuelle (homophobie)	Acc.					1		1					
		Sous-total				2	1		1				1	
Protection de la vie privée		Acc.	3	1		3			1	2				
		Sous-total	3	1		3			1	2				
Droit à l'image		Acc.				1						2	2	1
		Sous-total				1						2	2	1
			Total	3	1	6	1		2	2		2	3	1



Brugelette

Infraction Lois spéciales

Sécurité privée

		2000	2015	2016	2017	2018	2019	2020	2021	2022	2023	2024	2025
Entreprises de gardiennage / de sécurité	Acc.	1											
	Sous-total:	1											
	Total:	1											

Protection de la jeunesse

		2000	2015	2016	2017	2018	2019	2020	2021	2022	2023	2024	2025
Législation sur l'obligation scolaire	Acc.	2				4			1		1		
	Sous-total:	2				4			1		1		
Législation sur la protection de la jeunesse	Acc.		7	8	4	20	14	10	12	17	18	13	7
	Sous-total:		7	8	4	20	14	10	12	17	18	13	7
	Total:	2	7	8	4	24	14	10	13	17	19	13	7

Code pénal social

		2000	2015	2016	2017	2018	2019	2020	2021	2022	2023	2024	2025
Harcèlement au travail	Acc.		1		1			1				1	1
	Sous-total:		1		1			1				1	1
Travail illégal	Acc.											1	
	Sous-total:											1	
Fraude sociale aux cotisations (travail au noir)	Acc.			2	1	1	1	1					
	Sous-total:			2	1	1	1	1					
Infr. contre foi publique en droit pénal social	Acc.										1		
	Sous-total:										1		
Autres	Acc.						1	1		1			
	Sous-total:						1	1		1			
	Total:		1	2	2	1	2	3		1	1	2	1



Ivresse et alcool

		2000	2015	2016	2017	2018	2019	2020	2021	2022	2023	2024	2025
Ivresse publique	Acc.			1		1	1	1	1	1	1	1	1
	Sous-total:			1		1	1	1	1	1	1	1	1
	Total:			1		1	1	1	1	1	1	1	1

Registre de population

		2000	2015	2016	2017	2018	2019	2020	2021	2022	2023	2024	2025
	Acc.		15	6	8	8	11	8	5	9	4	4	
	Sous-total:		15	6	8	8	11	8	5	9	4	4	
	Total:		15	6	8	8	11	8	5	9	4	4	

Carte d'identité

		2000	2015	2016	2017	2018	2019	2020	2021	2022	2023	2024	2025
Pas en possession	Acc.	6											
	Sous-total:	6											
Endommagée	Acc.	1											
	Sous-total:	1											
	Total:	7											

Santé publique

		2000	2015	2016	2017	2018	2019	2020	2021	2022	2023	2024	2025
Denrées alimentaires	Acc.				1								
	Sous-total:				1								
Refus ou négligence respect mesures	Acc.							41	2				
	Sous-total:							41	2				
Autres	Acc.							13	3				
	Sous-total:							13	3				
	Total:				1			54	5				



Travail

		2000	2015	2016	2017	2018	2019	2020	2021	2022	2023	2024	2025
Fraude sociale aux cotisations (travail au noir)	Acc.	1	2	3				2	2				
	Sous-total:	1	2	3				2	2				
Tourisme et hôtellerie	Acc.		1										
	Sous-total:		1										
Autres	Acc.		1			1			1			1	1
	Sous-total:		1			1			1			1	1
	Total:	1	4	3		1		2	3			1	1

Protection des revenus publics

		2000	2015	2016	2017	2018	2019	2020	2021	2022	2023	2024	2025
Fraude sociale aux allocations	Acc.			7	1		1	3				1	
	Sous-total:			7	1		1	3				1	
	Total:			7	1		1	3				1	

Législation économique

		2000	2015	2016	2017	2018	2019	2020	2021	2022	2023	2024	2025
Sociétés	Acc.	1											
	Sous-total:	1											
Autres	Acc.											1	
	Sous-total:											1	
	Total:	1										1	

Pratiques commerciales

		2000	2015	2016	2017	2018	2019	2020	2021	2022	2023	2024	2025
Registre de commerce	Acc.	1											
	Sous-total:	1											
Autres	Acc.	1							1				
	Sous-total:	1							1				
	Total:	2							1				



Autres lois spéciales

		2000	2015	2016	2017	2018	2019	2020	2021	2022	2023	2024	2025
Transport	Acc.						1						1
	Sous-total:						1						1
Infractions Loi police chemins de fer	Acc.			19	6		2	4		2		2	
	Sous-total:			19	6		2	4		2		2	
	Total:			19	6		3	4		2		2	1

STATISTIQUES POLICIERES DE CRIMINALITE

LIEU DE PERPETRATION: COMMUNE

Brugelette

***ANNEXE III: DETAIL
FIGURES CRIMINELLES / PHENOMENES***



Brugelette

FC Vol moyen de transport

		2000	2015	2016	2017	2018	2019	2020	2021	2022	2023	2024	2025
Vol de voiture	Acc.	10	5	2	2	1		3		1			1
	Tent.	5	5		1	1							
	Total	15	10	2	3	2		3		1			1
Vol de moto	Acc.	2			1			2		1		1	
	Total	2			1			2		1		1	
Carjacking	Acc.		1										
	Total		1										
Vol dans les garages	Acc.	1						1					
	Total	1						1					
Vol de vélomoteur	Acc.	2	1			2	1					1	
	Tent.				1	1							
	Total	2	1		1	3	1					1	
Vol de vélo	Acc.	8		2	2	1	2	3		1			
	Total	8		2	2	1	2	3		1			



FC Cambriolage

		2000	2015	2016	2017	2018	2019	2020	2021	2022	2023	2024	2025
Cambriolage dans habitation	Acc.	10	7	12	8	11	4	3	5	3	4		3
	Tent.	2	11	5	5	2	3	3	2	1		3	3
	Total	12	18	17	13	13	7	6	7	4	4	3	6
Cambriolage ds entreprise ou commerce	Acc.	3	2	2	2	1	1			1		2	
	Tent.	2	1	1		1							
	Total	5	3	3	2	2	1			1		2	
Cambriolage ds service public ou bâtiment administ	Acc.	5	1	9	2	2			1				
	Tent.	3		3									
	Total	8	1	12	2	2			1				
Vol au béliér	Acc.				1								
	Total				1								
Cambriolage dans bâtiment (total)	Acc.	18	10	23	12	14	5	3	6	4	4	2	3
	Tent.	7	12	9	5	3	3	3	2	1		3	3
	Total	25	22	32	17	17	8	6	8	5	4	5	6

FC Vol autre

		2000	2015	2016	2017	2018	2019	2020	2021	2022	2023	2024	2025
Vol à main armée	Acc.		1				1		1		1		
	Tent.								1		1		
	Total		1				1		2		2		
Vol avec violence sans arme	Acc.		3	2		3	2	1					
	Tent.			1	1				1		1		
	Total		3	3	1	3	2	1	1		1		
Vol dans ou sur un véhicule	Acc.	10	14	5	2	2	4	4	2	1	1	4	1
	Tent.	5		1	2	2		1					
	Total	15	14	6	4	4	4	5	2	1	1	4	1
Vol d'armes et explosifs	Acc.	3		2	1	2	1						
	Total	3		2	1	2	1						



FC Vol autre

		2000	2015	2016	2017	2018	2019	2020	2021	2022	2023	2024	2025
Vol à l'arraché	Acc.		1			1	1		1		1		
	Total		1			1	1		1		1		
Vol à la tire	Acc.	1	4	7	4	10	9	3	7		2	3	2
	Total	1	4	7	4	10	9	3	7		2	3	2
Vol à l'étalage	Acc.	1	5	5	6	5	2	6	3	5	2	3	1
	Tent.								1				
	Total	1	5	5	6	5	2	6	4	5	2	3	1
Vol par ruse	Acc.	1				2							
	Total	1				2							
Vol de métaux	Acc.		6		4	1		2	2			1	2
	Tent.				1								
	Total		6		5	1		2	2			1	2
Vol sur les chantiers	Acc.	2	4	3	2		1	1	2	4	1	5	2
	Tent.				2	1							
	Total	2	4	3	4	1	1	1	2	4	1	5	2
Vol d'animaux	Acc.			1	1	1						1	
	Total			1	1	1						1	

Criminalité ICT

		2000	2015	2016	2017	2018	2019	2020	2021	2022	2023	2024	2025
Fraude de cartes de paiements	Acc.		1		1	1		2	3				
	Total		1		1	1		2	3				
Phishing	Tent.			1									
	Total			1									
Skimming	Acc.								1				
	Total								1				



FC Autre

		2000	2015	2016	2017	2018	2019	2020	2021	2022	2023	2024	2025
Violence contre les métiers d'intérêt général	Acc.		2	1	1					2	1	3	1
	Total		2	1	1					2	1	3	1
Viol collectif	Acc.								1			1	
	Total								1			1	
Graffiti	Acc.	1											
	Total	1											
Dégradation de voiture	Acc.	3	9	11	4	17	8	6	9	11	6	8	4
	Total	3	9	11	4	17	8	6	9	11	6	8	4
Rixe au couteau	Acc.			1									
	Total			1									



PH Violence intrafamiliale (VIF)

		2000	2015	2016	2017	2018	2019	2020	2021	2022	2023	2024	2025
VIF: physique, dans le couple	Acc.	2	7	4	6	11	13	5	12	8	14	9	2
	Tent.						1						
	Total	2	7	4	6	11	14	5	12	8	14	9	2
VIF: physique, envers des descendants	Acc.		4	1	2	3	2	1	1	6	3	1	1
	Tent.												
	Total		4	1	2	3	2	1	1	6	3	1	1
VIF: physique, envers d'autres membres	Acc.	1	1		2	1		2	1	6	2	1	1
	Tent.	1											
	Total	2	1		2	1		2	1	6	2	1	1
VIF: sexuelle, dans le couple	Acc.						1			1			
	Tent.												
	Total						1			1			
VIF: psychique, dans le couple	Acc.	3	5	9	5	7	18	19	4	6	11	11	2
	Tent.												
	Total	3	5	9	5	7	18	19	4	6	11	11	2
VIF: psychique, envers des descendants	Acc.				1	1				1		1	
	Tent.												
	Total				1	1				1		1	
VIF: psychique, envers d'autres membres	Acc.		1				2		1			2	
	Tent.												
	Total		1				2		1			2	
VIF: économique, dans le couple	Acc.		1	1			2			1		1	
	Tent.												
	Total		1	1			2			1		1	
VIF: économique, envers des descendants	Acc.							1					
	Tent.												
	Total							1					
VIF: économique, envers d'autres membres	Acc.	3	3	1	1	2	2					1	1
	Tent.												
	Total	3	3	1	1	2	2					1	1



PH Drogues

		2000	2015	2016	2017	2018	2019	2020	2021	2022	2023	2024	2025
Vente de cocaïne	Acc.						1						
	Total						1						
Vente de drogues synthétiques	Acc.			1									
	Total			1									
Production de cannabis (culture)	Acc.								1				
	Total								1				

PH Trafic d'armes

		2000	2015	2016	2017	2018	2019	2020	2021	2022	2023	2024	2025
Commerce et production d'arme à feu et mun.	Acc.									1	1		
	Total									1	1		
Commerce et production d'arme non à feu	Acc.			1									
	Total			1									

PH Traite des êtres humains

		2000	2015	2016	2017	2018	2019	2020	2021	2022	2023	2024	2025
TEH - exploitation économique	Acc.				1		1						
	Total				1		1						

PH Violence dans l'espace public

		2000	2015	2016	2017	2018	2019	2020	2021	2022	2023	2024	2025
Violence physique (transport public)	Acc.	1	2		2		1	1	2		4	2	1
	Total	1	2		2		1	1	2		4	2	1
Violence physique (voie publique)	Acc.	6	6	7	2	8	8	6	8	4	7	5	4
	Tent.						1		1		1		
	Total	6	6	7	2	8	9	6	9	4	8	5	4
Violence physique (autre endroit public)	Acc.			1							1		
	Total			1							1		
Violence physique (endroit accessible au public)	Acc.	5	6	1	2	3	1		2		1	5	2
	Total	5	6	1	2	3	1		2		1	5	2



PH Violence dans l'espace public

		2000	2015	2016	2017	2018	2019	2020	2021	2022	2023	2024	2025
Violence sexuelle (transport public)	Acc.	2											
	Total	2											
Violence sexuelle (voie publique)	Acc.						2		1				
	Total						2		1				
Violence sexuelle (endroit accessible au public)	Acc.						2		2				1
	Total						2		2				1
Violence psychique (transport public)	Acc.			1			2	2		1	2	1	
	Total			1			2	2		1	2	1	
Violence psychique (voie publique)	Acc.	8	4	6	4	6	5	5	15	5	9	10	4
	Total	8	4	6	4	6	5	5	15	5	9	10	4
Violence psychique (autre endroit public)	Acc.		1								1		
	Total		1								1		
Violence psychique (endroit accessible au public)	Acc.	2	5		2		1	3	3		1	6	2
	Total	2	5		2		1	3	3		1	6	2
Vol à main armée (voie publique)	Acc.										1		
	Tent.										1		
	Total										2		
Vol avec violence sans arme (transport public)	Acc.			1									
	Total			1									
Vol avec violence sans arme (voie publique)	Acc.		1				2	1					
	Total		1				2	1					
Vol avec violence sans arme (endr. acces. au pub.)	Acc.		2										
	Tent.								1				
	Total		2						1				



PH Autre

		2000	2015	2016	2017	2018	2019	2020	2021	2022	2023	2024	2025
Faux policiers	Acc.					1							
	Total					1							
Cyberharcèlement	Acc.		1			1	5		2	1	6	4	
	Total		1			1	5		2	1	6	4	
Fraude à l'identité	Acc.	3	1	1	4	1	1	3	3		8	5	1
	Total	3	1	1	4	1	1	3	3		8	5	1

STATISTIQUES POLICIERES DE CRIMINALITE

LIEU DE PERPETRATION: COMMUNE

Brugelette

***ANNEXE IV: FAITS ENREGISTRES
NON CRIMINELS***



Brugelette

Faits non criminels

Maladies / Décès / Disparition

	2000	2015	2016	2017	2018	2019	2020	2021	2022	2023	2024	2025
Suicide		1	1	2		1	3	3	1	3	1	2
Personne malade			2		1		2			1		
Décès suspect												1
Décès naturel	1								2			
Disparition (personne disparue)	5	1	1	1	1	2	1	6		1	3	1
Accident (sauf roulage)			2	1				1				1
Sécurité des travailleurs (accident du travail)										2	2	1
Autres	1											
Total	7	2	6	4	2	3	6	10	3	7	6	6

Appels

	2000	2015	2016	2017	2018	2019	2020	2021	2022	2023	2024	2025
Appels	2								1			
Total	2								1			

Problèmes sociaux

	2000	2015	2016	2017	2018	2019	2020	2021	2022	2023	2024	2025
Différends familiaux	1	1		1	4	1	3	1	5	1		1
Différend (pas de coups)	5	4	5	3	4	3	2	5	3	2	6	5
Affaire civile		1							2	1	2	
Protection de la jeunesse	13	7	9	19	34	22	11	26	14	1	2	2
Autres	4			1	1				1		2	2
Total	23	13	14	24	43	26	16	32	25	5	12	10

Catastrophes

	2000	2015	2016	2017	2018	2019	2020	2021	2022	2023	2024	2025
Dégâts tempête		1										
Total		1										



Ordre public

	2000	2015	2016	2017	2018	2019	2020	2021	2022	2023	2024	2025
Troubles						2		1	1			
Total						2		1	1			

Agissements suspects

	2000	2015	2016	2017	2018	2019	2020	2021	2022	2023	2024	2025
	1	4		2				1		1	1	
Total	1	4		2				1		1	1	

Objets trouvés

	2000	2015	2016	2017	2018	2019	2020	2021	2022	2023	2024	2025
			1									
Total			1									

Objets perdus

	2000	2015	2016	2017	2018	2019	2020	2021	2022	2023	2024	2025
	6	83	81	75	75	85	86	69	61	59	85	29
Total	6	83	81	75	75	85	86	69	61	59	85	29

Autres non-infractions

	2000	2015	2016	2017	2018	2019	2020	2021	2022	2023	2024	2025
Non-respect des conditions				1	1				2	1	2	2
Procès-verbal d'information	4	4	4	1	1	3	3	5		3	3	
Notification				1	3				2	1	2	2
Demande signalement surveillance électronique										1	5	
Fonction de contrôle armes							1	5	1			
Autres non infractions	21											
Total	25	4	4	3	5	3	4	10	5	6	12	4

