

STATISTIQUES POLICIERES DE CRIMINALITE

LIEU DE PERPETRATION: COMMUNE

Braine-le-Comte

2000 - 1er Semestre 2025

Police fédérale - DGRIDRIIBIPOL

STATISTIQUES POLICIERES DE CRIMINALITE

LIEU DE PERPETRATION: COMMUNE

Braine-le-Comte

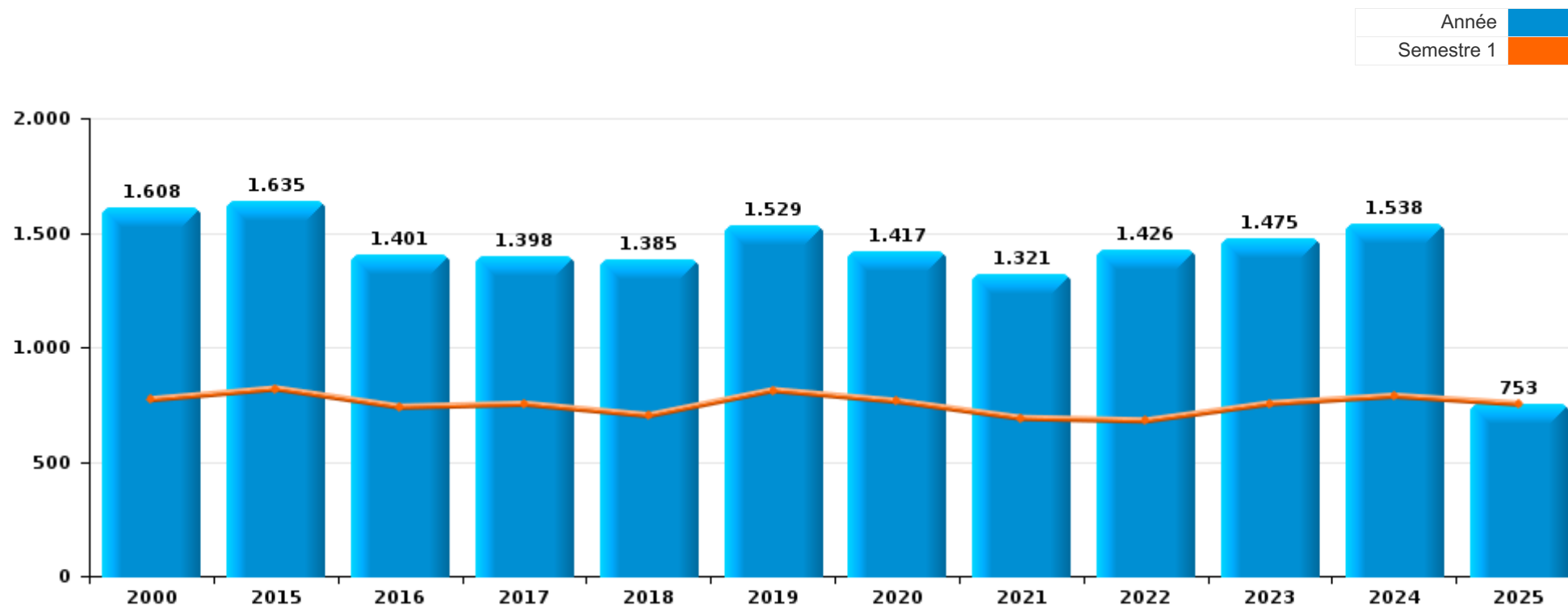
PARTIE I : INFRACTIONS JUDICIAIRES

CRIMINALITE ENREGISTREE COMMISE AU NIVEAU DE LA COMMUNE



Braine-le-Comte

	2000	2015	2016	2017	2018	2019	2020	2021	2022	2023	2024	2025
Nombre total des délits	1.608	1.635	1.401	1.398	1.385	1.529	1.417	1.321	1.426	1.475	1.538	753



FPF/DGR/DR/BIPOL - Statistiques policières de criminalité (date de clôture: 31/10/2025)

Les données pour les années 2001 jusqu'à 2014 ne sont plus publiées mais restent disponibles sur demande auprès du service BIPOL.

Les données pour 2025 ne concernent que le 1er semestre.



Braine-le-Comte

	2000	2015	2016	2017	2018	2019	2020	2021	2022	2023	2024	2025
Vol et extorsion	684	579	443	502	422	402	322	331	359	359	361	134
Infr. contre l'intégrité physique	131	183	172	142	152	134	143	160	164	156	160	80
Dégradation de la propriété	187	161	135	124	153	129	98	109	109	112	116	67
Criminalité informatique		53	43	65	113	249	86	102	186	174	147	87
Fraude	65	62	56	87	73	96	96	97	166	163	183	97
Infr. contre autres valeurs morales et sentiments	30	125	99	83	69	64	79	80	100	67	73	77
Infr. contre la sécurité publique	122	143	108	72	55	54	64	74	67	76	70	27
Registre de population	1	69	83	56	75	74	53	42	28	50	53	28
Drogues	157	19	41	43	32	75	37	35	23	43	58	25
Protection de la jeunesse	10	27	29	29	48	42	55	53	52	66	69	33
Législation sur les étrangers	1	17	8	22	35	30	28	37	34	34	59	22
Infr. contre la foi publique	25	45	33	18	22	28	18	32	27	24	33	11
Infr. contre la famille	35	37	27	22	13	13	20	21	16	26	27	16
Santé publique	1				3		211	45			1	
Infr. contre les mœurs	14	12	13	21	25	26	35	14	29	23	38	10
Armes et explosifs	16	17	17	36	13	30	14	21	7	21	19	4
Environnement	16	20	29	17	14	13	10	8	11	10	15	2
Infr. contre l'autorité publique	7	12	14	18	18	11	9	26	8	8	9	4
Autres lois spéciales	10	9	20	16	13	15	15	2	6	3	1	2
Code pénal social		13	6	11	15	11	5	10	4	6	5	2
Ivresse et alcool	5	1	2		1	1		1	18	33	15	10
Infr. relative au statut juridique de l'enfant	5	10	2	2	9	10	10	6	1	6	5	2
Protection de la personne	6	8	4	4	5	8	4	5	4	7	6	7
Carte d'identité	44	1	2	1	1	3					1	1
Contravention Code pénal	27	1	1									
Protection des revenus publics	1	4	3	1	2	2	3	2	2	3	2	2
Infr. contre la liberté individuelle	1		5		1	2		3	2	2	1	1
Travail	4	4		3	1	1	1		1	2	1	
Exercice illégal de l'autorité publique	1			1		2		3	1	1	1	
Législation économique								1			7	1
Pratiques commerciales	1	1	1	1							1	1
Hormones et dopage			2	1		2						
Traite des êtres humains		1	1		1						1	
Autres infractions Code pénal			2		1							
Infr. contre la Sécurité de l'Etat		1				1						
Marchand de sommeil						1			1			
Code pénal militaire et milice							1					
Provocation crime ou délits								1				
Sécurité privée	1											
Sous-total	1.608	1.635	1.401	1.398	1.385	1.529	1.417	1.321	1.426	1.475	1.538	753
Contravention règlement policier local		12	35	60	52	55	45	43	66	69	69	43
Sous-total		12	35	60	52	55	45	43	66	69	69	43
Total	1.608	1.647	1.436	1.458	1.437	1.584	1.462	1.364	1.492	1.544	1.607	796

FPF/DGR/DRI/BIPOL - Statistiques policières de criminalité (date de clôture: 31/10/2025)

Les données pour les années 2001 jusqu'à 2014 ne sont plus publiées mais restent disponibles sur demande auprès du service BIPOL.

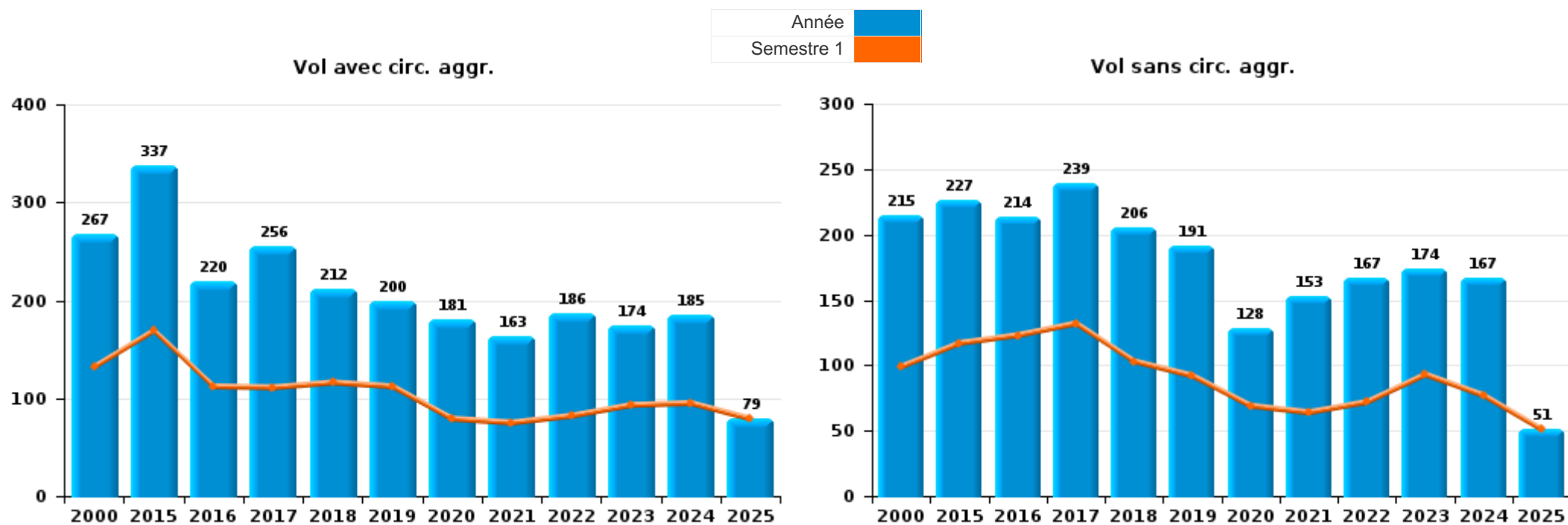
Les données pour 2025 ne concernent que le 1er semestre.



I.1. Catégorie des infractions : Vol et extorsion (top 5 des infractions au niveau national 2024)

Braine-le-Comte

	2000	2015	2016	2017	2018	2019	2020	2021	2022	2023	2024	2025
Vol avec circ. agr.	267	337	220	256	212	200	181	163	186	174	185	79
Vol sans circ. agr.	215	227	214	239	206	191	128	153	167	174	167	51
Vol non spécifié	185	3	4	1	1	1	1	1	1	1		
Extorsion	17	12	5	6	3	10	12	14	5	10	9	4
Total	684	579	443	502	422	402	322	331	359	359	361	134



FPF/DGR/DRI/BIPOL - Statistiques policières de criminalité (date de clôture: 31/10/2025)
 Les données pour les années 2001 jusqu'à 2014 ne sont plus publiées mais restent disponibles sur demande auprès du service BIPOL.
 Les données pour 2025 ne concernent que le 1er semestre.



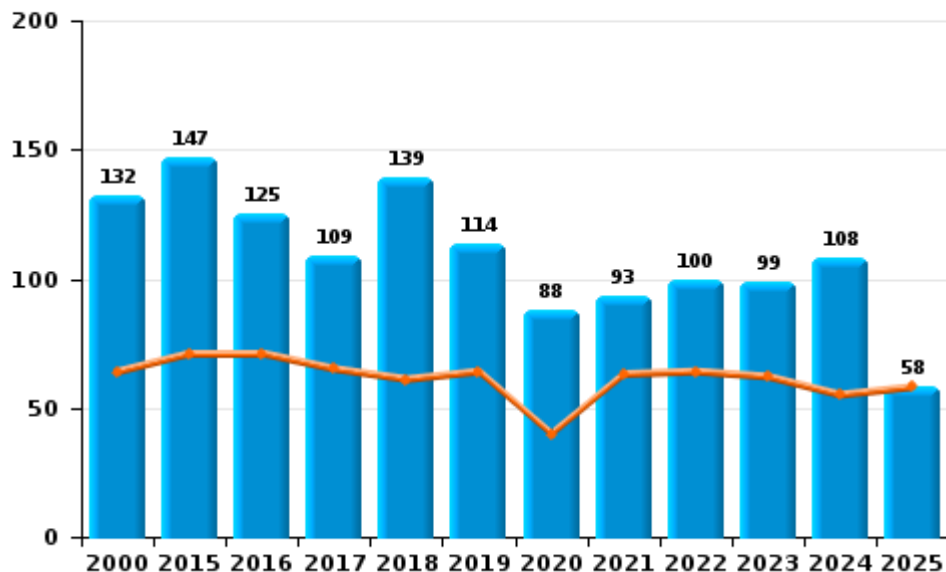
I.2. Catégorie des infractions : Dégradation de la propriété (top 5 des infractions au niveau national 2024)

Braine-le-Comte

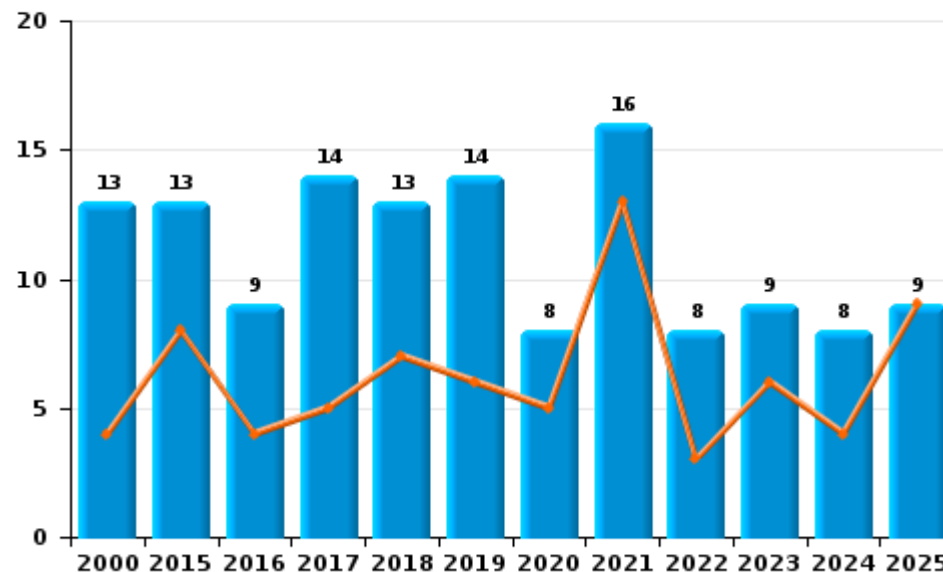
	2000	2015	2016	2017	2018	2019	2020	2021	2022	2023	2024	2025
Vandalisme	132	147	125	109	139	114	88	93	100	99	108	58
Incendie volontaire	10	7	5	8	8	7	3	8	2	4	1	6
Incendie involontaire	3	6	4	6	5	7	5	8	6	5	7	3
Destruction, dénaturation, dégradation	42	1	1	1	1	1	2			4		
Destruction par explosion volontaire									1			
Total	187	161	135	124	153	129	98	109	109	112	116	67



Vandalisme



Incendie

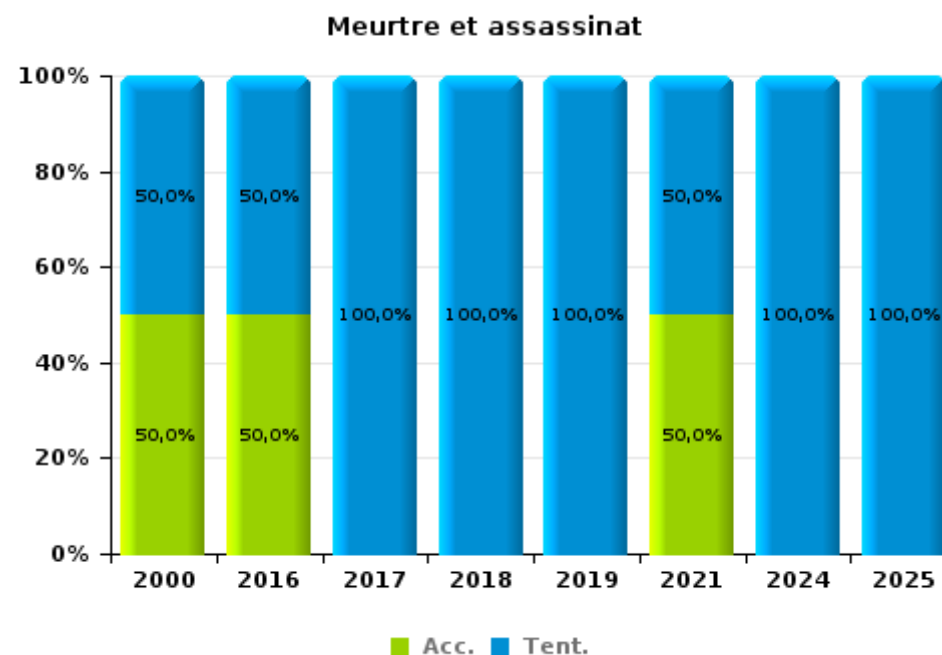
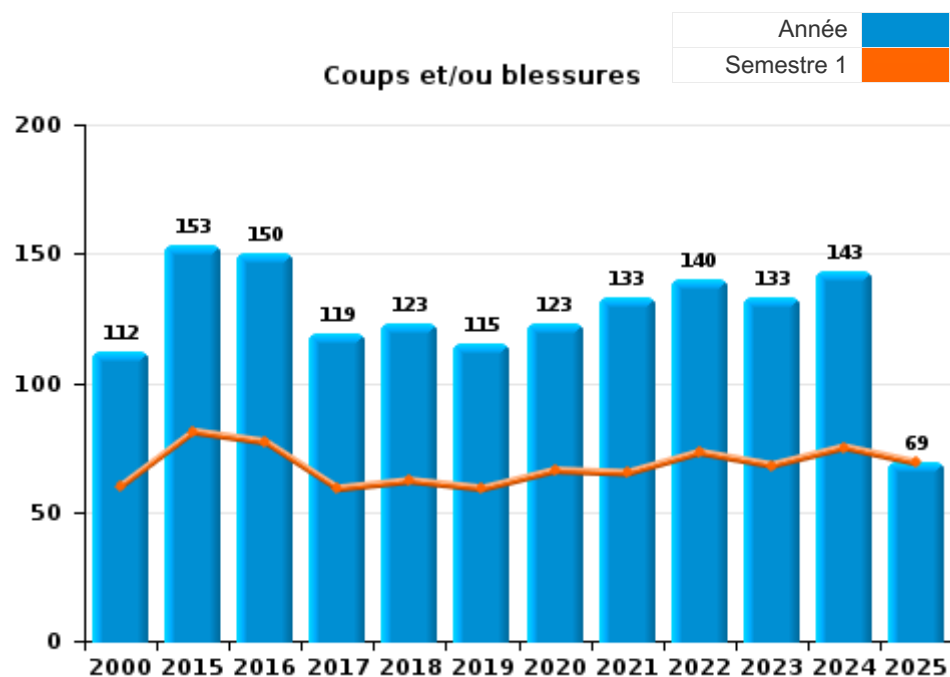




I.3. Catégorie des infractions : Infr. contre l'intégrité physique (top 5 des infractions au niveau national 2024)

Braine-le-Comte

	2000	2015	2016	2017	2018	2019	2020	2021	2022	2023	2024	2025
Coups et/ou blessures	112	153	150	119	123	115	123	133	140	133	143	69
Autres	15	30	20	22	28	16	20	25	24	23	16	10
Meurtre et assassinat	4		2	1	1	3		2			1	1
Total	131	183	172	142	152	134	143	160	164	156	160	80





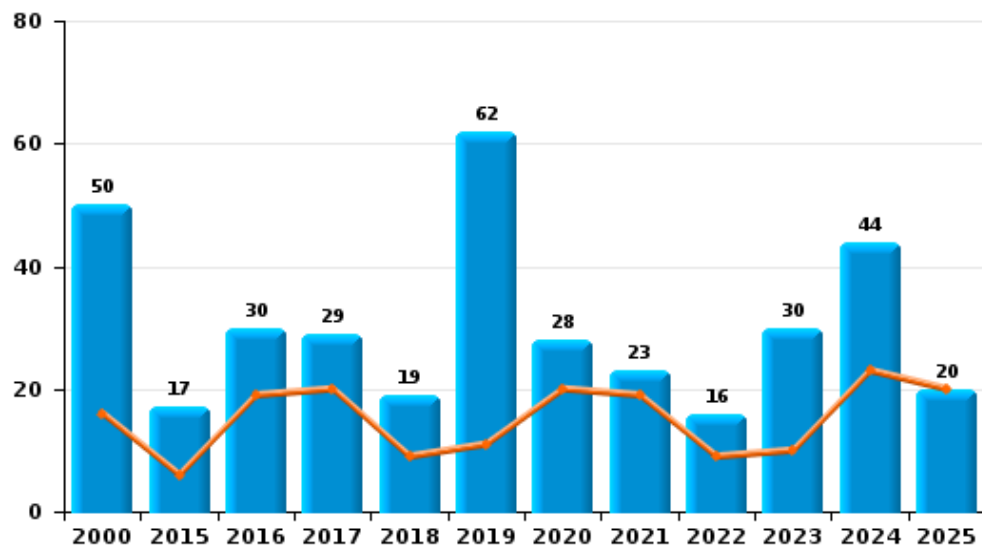
I.4. Catégorie des infractions : Drogues (top 5 des infractions au niveau national 2024)

Braine-le-Comte

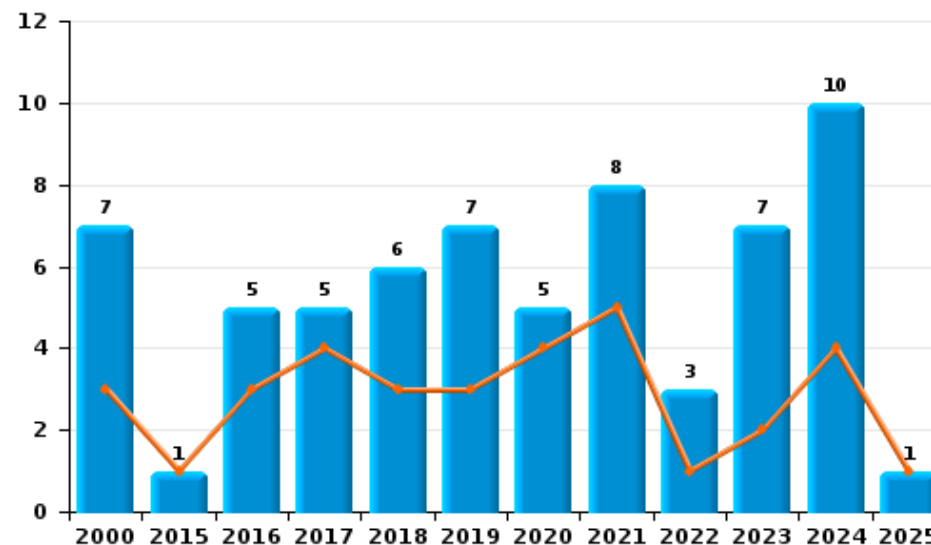
	2000	2015	2016	2017	2018	2019	2020	2021	2022	2023	2024	2025
Détention	50	17	30	29	19	62	28	23	16	30	44	20
Usage	77		1	1	1			1	2			
Commerce	7	1	5	5	6	7	5	8	3	7	10	1
Fabrication				4	4	3	2	2	1	6	2	1
Autres	9		5	1	1	2	2		1			
Importation et exportation	14	1		3	1	1		1				
Protoxyde d'azote (gaz hilarant)											2	3
Total	157	19	41	43	32	75	37	35	23	43	58	25



Détention



Commerce





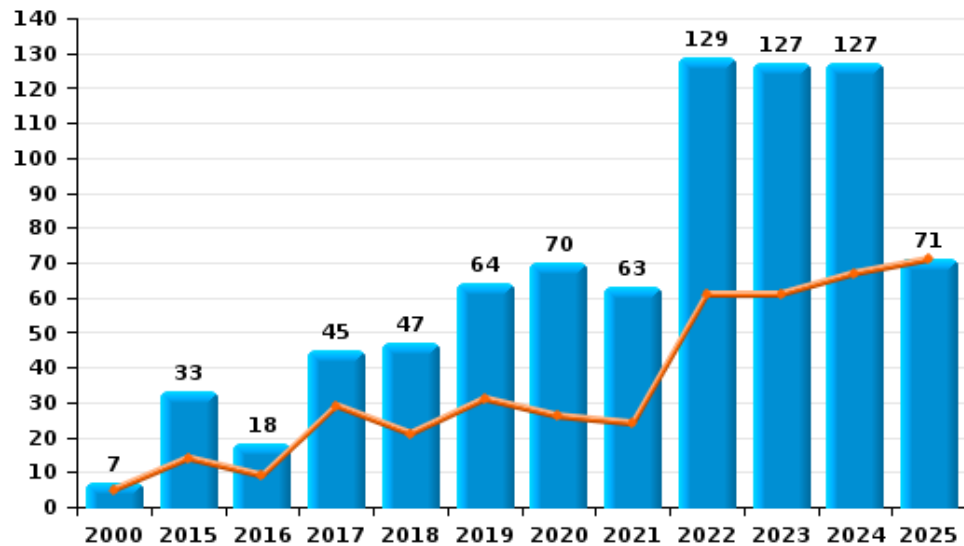
I.5. Catégorie des infractions : Fraude (top 5 des infractions au niveau national 2024)

Braine-le-Comte

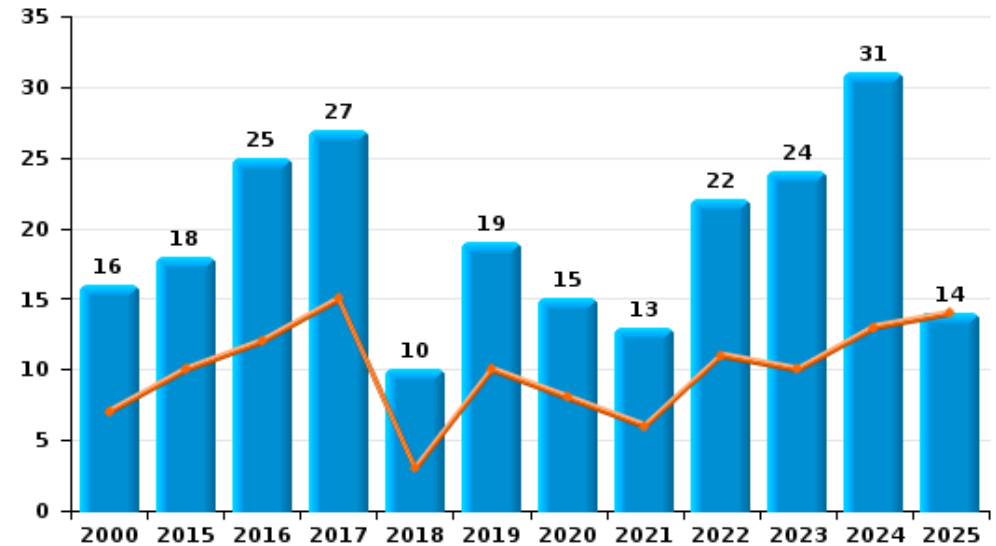
	2000	2015	2016	2017	2018	2019	2020	2021	2022	2023	2024	2025
Escroquerie	7	33	18	45	47	64	70	63	129	127	127	71
Abus de confiance et infr. apparentées	16	18	25	27	10	19	15	13	22	24	31	14
Détournement et destruction frauduleuse	22	5	4	5	7	5	3	8	5	2	6	5
Fraudes: Autres	5		1	3	1	3	4	7	3	6	12	6
Recel	7	2	3	4	3	4	3	4	6	3	5	
Grivèlerie	8	2	1	1	2				1	1	2	1
Infr. liées à l'insolvabilité		2	4	2	3	1	1	2				
Total	65	62	56	87	73	96	96	97	166	163	183	97



Escroquerie



Abus de confiance et infr. apparentées



FPF/DGR/DRI/BIPOL - Statistiques policières de criminalité (date de clôture: 31/10/2025)

Les données pour les années 2001 jusqu'à 2014 ne sont plus publiées mais restent disponibles sur demande auprès du service BIPOL.
 Les données pour 2025 ne concernent que le 1er semestre.

STATISTIQUES POLICIERES DE CRIMINALITE

LIEU DE PERPETRATION: COMMUNE

Braine-le-Comte

PARTIE II : FIGURES CRIMINELLES / PHENOMENES



Braine-le-Comte

FC Vol moyen de transport

	2000	2015	2016	2017	2018	2019	2020	2021	2022	2023	2024	2025
Vol de voiture	104	31	21	27	15	11	12	10	10	9	12	4
Vol de moto	2	5	4	6	7		4	1	1			
Carjacking	7		1	1	3	2	1	2				
Homejacking	5	1		1								
Vol dans les garages	2	4	4	3		2	2	1	1	1		
Vol de vélomoteur	16	1	8	7	6	3	3	1	1	7	1	
Vol de vélo	14	21	26	53	28	35	25	32	41	27	11	2

FC Cambriolage

	2000	2015	2016	2017	2018	2019	2020	2021	2022	2023	2024	2025
Cambriolage dans habitation	152	166	126	137	94	96	83	60	108	95	108	42
Cambriolage ds entreprise ou commerce	44	20	19	19	19	22	36	13	21	15	8	4
Cambriolage ds service public ou bâtiment administ	21	14	7	12	11	13	13	5	5	2	3	3
Vol au bélier					1	1						
Cambriolage dans bâtiment (total)	215	200	152	168	124	131	131	78	134	112	119	49



FC Vol autre

	2000	2015	2016	2017	2018	2019	2020	2021	2022	2023	2024	2025
Vol à main armée	28	4	4	11	9	5	5	5	2	6	6	
Vol avec violence sans arme	45	32	20	18	21	26	17	20	16	17	20	9
Vol dans ou sur un véhicule	106	121	57	64	72	53	42	74	33	48	60	21
Sacjacking dans une voiture						1						
Vol d'armes et explosifs	5	7	5	2	3	3	2		2	1	1	1
Arrachage de sac à main	3	1		1	1	1				1		1
Vol à l'arraché	5	6	5	5	9	7	2	2	3	1	1	3
Vol à la tire	7	25	16	12	15	19	8	2	19	23	13	2
Vol à l'étalage	11	11	12	17	16	4	7	17	6	12	31	11
Vol par ruse	6	25	17	20	21	28	11	9	10	7	5	1
Vol de métaux	1	3	4	3	5	2	4		1	3	6	7
Vol sur les chantiers	4	7	5	9	8	9	8	5	6	5	2	8
Home-invasion						1						
Vol d'animaux	3	2	3	2	3	2		1			2	
Vol de cargaison		1										

Criminalité ICT

	2000	2015	2016	2017	2018	2019	2020	2021	2022	2023	2024	2025
Fraude de cartes de paiements		38	34	55	101	227	49	53	95	101	89	48
Phishing			1	3			2	7	12	38	22	10
Ransomware							1		1			
Shouldersurfing		4	6	13	9	11	3	6	2	7	1	
Skimming		1						1	2	1		

FC Autre

	2000	2015	2016	2017	2018	2019	2020	2021	2022	2023	2024	2025
Violence contre les métiers d'intérêt général	1	8	6	3	7	4	3	8	2	3	5	2
Graffiti	1	1	8	1	5	9	2	4	3	5	10	3
Dégradation de voiture	31	71	53	62	75	59	45	52	47	56	46	35
Rixe au couteau			3	1	1			3			1	



PH Violence intrafamiliale (VIF)

	2000	2015	2016	2017	2018	2019	2020	2021	2022	2023	2024	2025
VIF: physique, dans le couple	14	42	51	33	38	37	36	33	42	45	45	27
VIF: physique, envers des descendants	3	3	4	3	4	4	5	7	15	11	7	6
VIF: physique, envers d'autres membres	33	7	10	6	3	6	10	9	8	10	7	
VIF: sexuelle, dans le couple							2		1			
VIF: sexuelle, envers des descendants		2	1		3		1	1				
VIF: psychique, dans le couple	29	49	30	29	21	21	31	28	25	38	32	23
VIF: psychique, envers des descendants	1		1			1	1		1		1	
VIF: psychique, envers d'autres membres		2	3	1	1	1	2	2	1	2	1	
VIF: économique, dans le couple	1	3	2	1	4				1	3	2	2
VIF: économique, envers des descendants	2					1					1	
VIF: économique, envers d'autres membres	14	6	2		3	3	3	4	2	1	1	1

PH Hormones et dopage

	2000	2015	2016	2017	2018	2019	2020	2021	2022	2023	2024	2025
Dopage humain			2	1	1	2						
Engraissement illégal			1							1		

PH Drogues

	2000	2015	2016	2017	2018	2019	2020	2021	2022	2023	2024	2025
Vente de cocaïne				1	2	3		1		1	2	
Vente de drogues synthétiques								1	2			
Production de cannabis (culture)				2	1	1		2	1	3	1	1
Vente de cannabis en grande quantité								1				



PH Trafic d'armes

	2000	2015	2016	2017	2018	2019	2020	2021	2022	2023	2024	2025
Commerce et production d'arme à feu et mun.	1		1	2	1	1	2	1		1		
Commerce et production d'arme non à feu										1		

PH Traite des êtres humains

	2000	2015	2016	2017	2018	2019	2020	2021	2022	2023	2024	2025
TEH - exploitation économique		1	1		1						1	
TEH - exploitation sexuelle	1							1	1	1	2	

PH Violence dans l'espace public

	2000	2015	2016	2017	2018	2019	2020	2021	2022	2023	2024	2025
Violence physique (transport public)	2	14	10	5	9	11	7	8	3	4	9	5
Violence physique (voie publique)	39	51	58	50	44	48	36	58	45	48	49	18
Violence physique (autre endroit public)	1	3	1	1		1	1		2	4		
Violence physique (endroit accessible au public)	12	14	10	5	11	10	3	10	8	9	6	2
Violence sexuelle (transport public)	1	2		3	3	2	1		1	1	2	
Violence sexuelle (voie publique)	5	2	2	4	3	5	1		1	7	6	1
Violence sexuelle (endroit accessible au public)		1	1	1	5	3		1	1	2	5	2
Violence psychique (transport public)	5	12	10	16	2	10	6	8	6	12	9	8
Violence psychique (voie publique)	60	60	56	36	37	41	29	46	47	65	49	32
Violence psychique (autre endroit public)	3	3	1	1	3	1	1	2	4	1		
Violence psychique (endroit accessible au public)	20	23	16	13	9	9	13	9	10	16	6	6
Vol à main armée (transport public)	5		1	2				1		2	1	
Vol à main armée (voie publique)	7		1	5	2	2	1	1	1	2	2	
Vol à main armée (autre endroit public)							1	1				
Vol à main armée (endroit accessible au public)	6	4	2	2	6	2	3	2	1	1	3	
Vol avec violence sans arme (transport public)	12	1	1	2	1	4		1		2	2	
Vol avec violence sans arme (voie publique)	25	13	12	6	13	10	3	8	5	5	7	5
Vol avec violence sans arme (autre endroit public)	1	2			1	1	1					1
Vol avec violence sans arme (endr. acces. au pub.)	1	2	5	1	2	2	2	4	2	2	4	



PH Autre

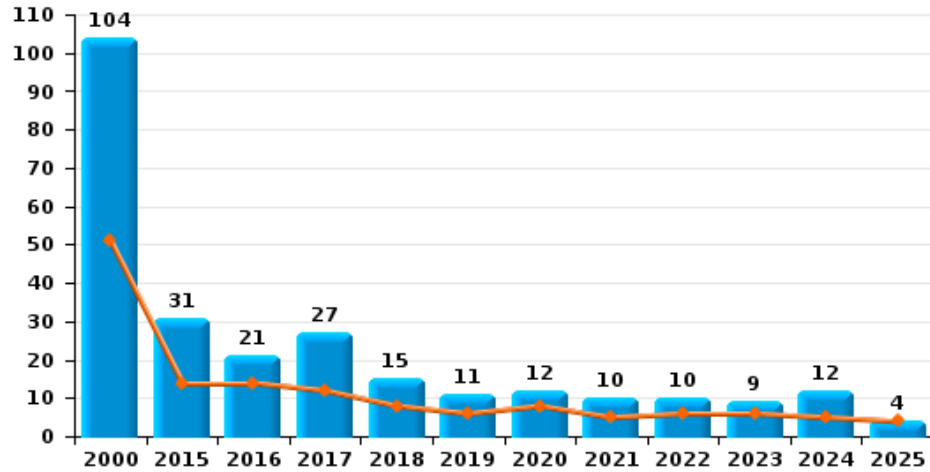
	2000	2015	2016	2017	2018	2019	2020	2021	2022	2023	2024	2025
Faux policiers	2	3				1				1	3	
Terrorisme, extrémisme et radicalisme		1	2			1	2			1		
Cyberharcèlement	3	65	51	29	29	28	25	20	39	22	25	21
Fraude à l'identité	3	31	13	26	26	31	15	20	30	28	36	16



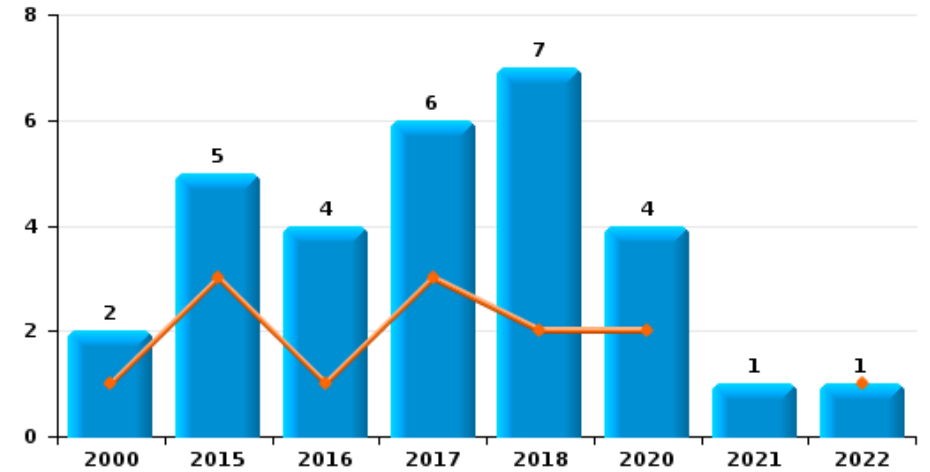
Braine-le-Comte

Année	■
Semestre 1	■

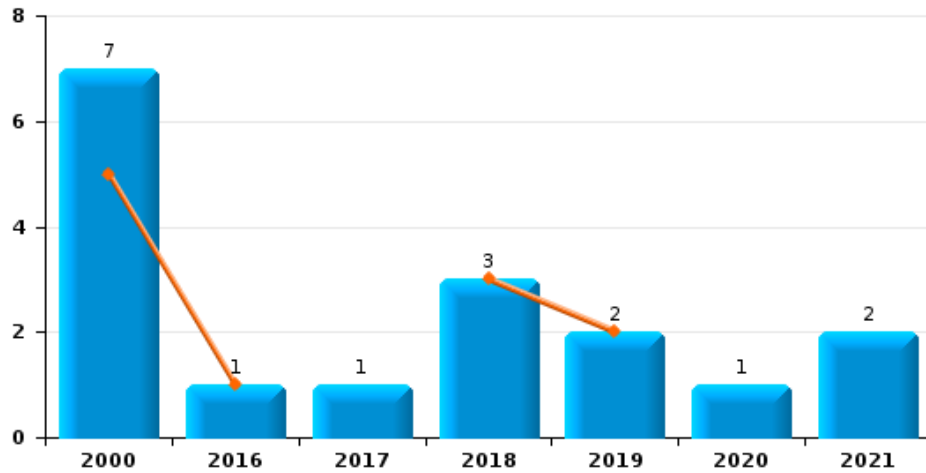
Vol de voiture



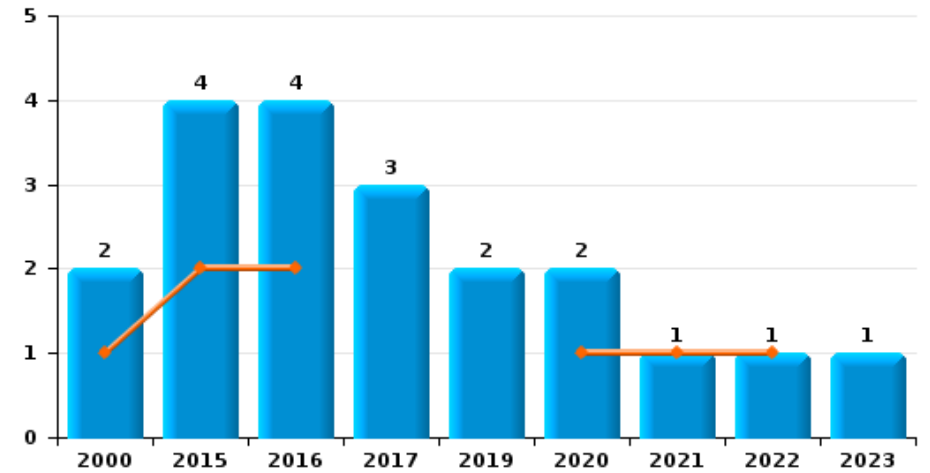
Vol de moto



Carjacking



Vol dans les garages

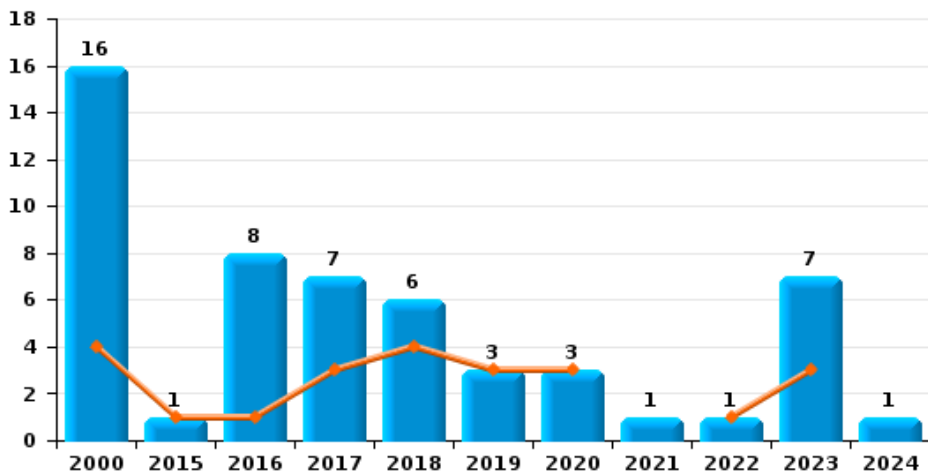




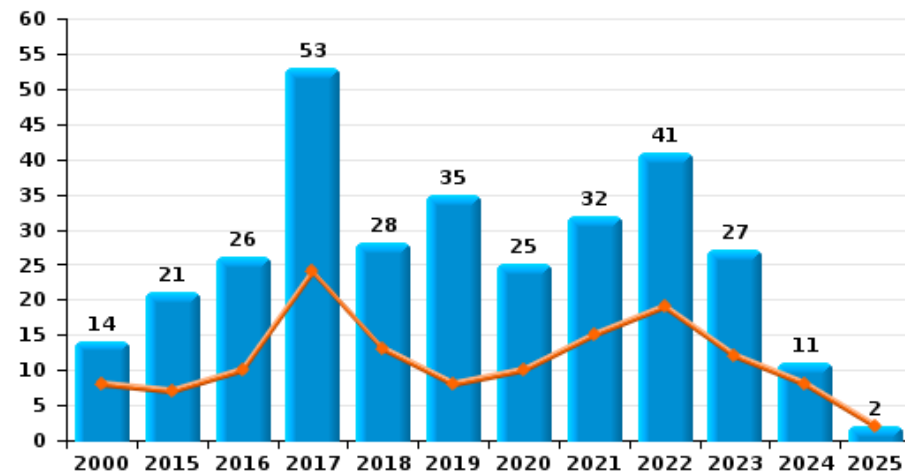
Braine-le-Comte

Année	■
Semestre 1	■

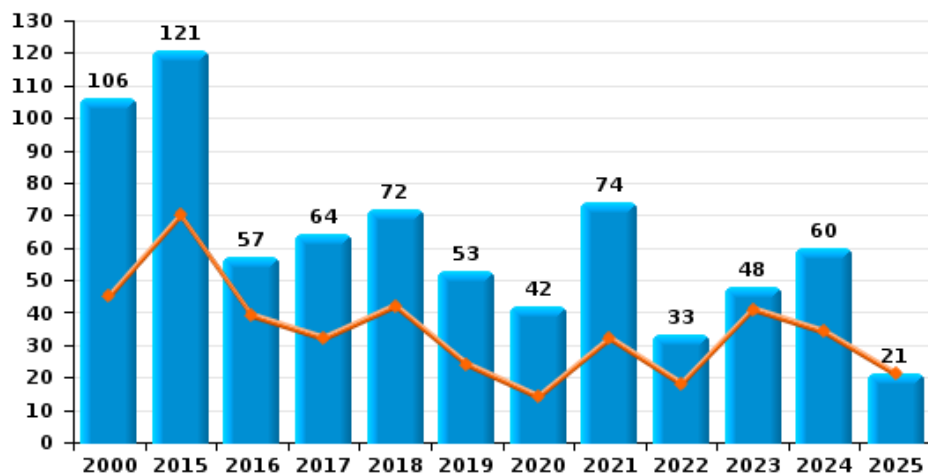
Vol de vélomoteur



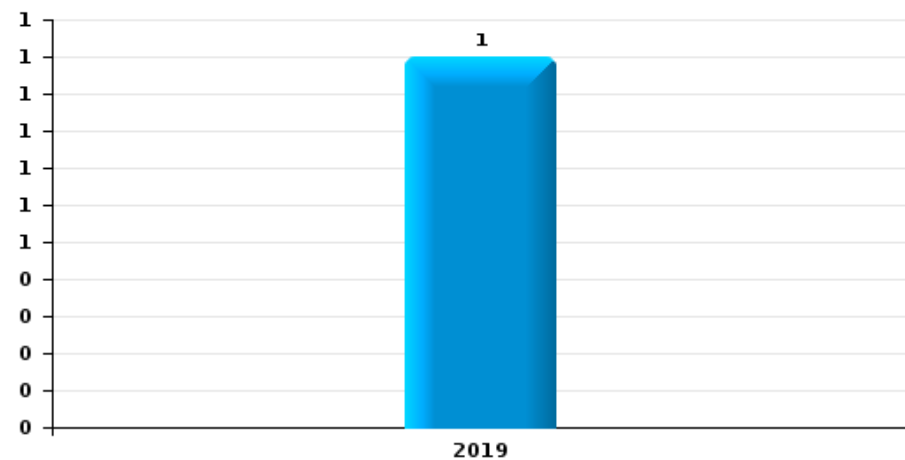
Vol de vélo



Vol dans ou sur un véhicule

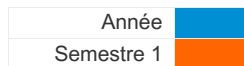


Sacjacking dans une voiture

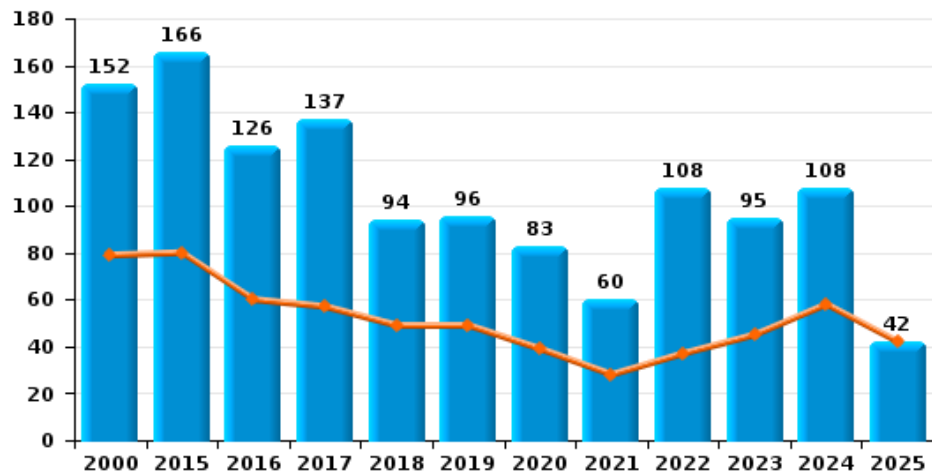




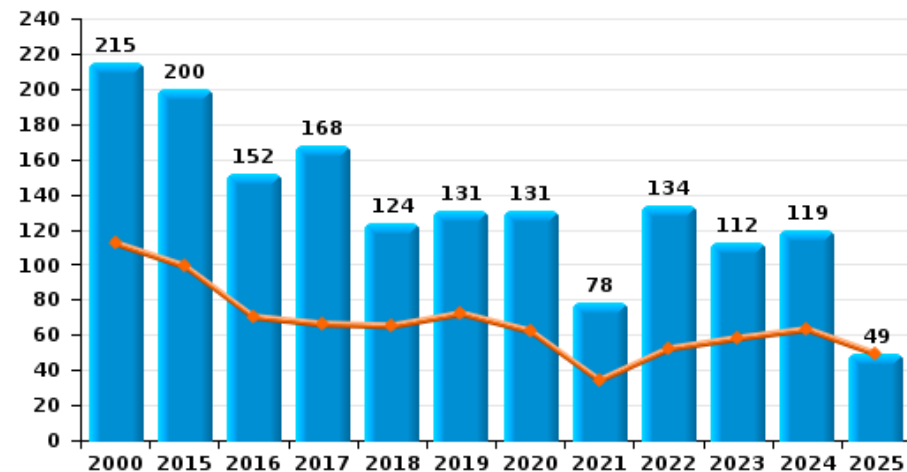
Braine-le-Comte



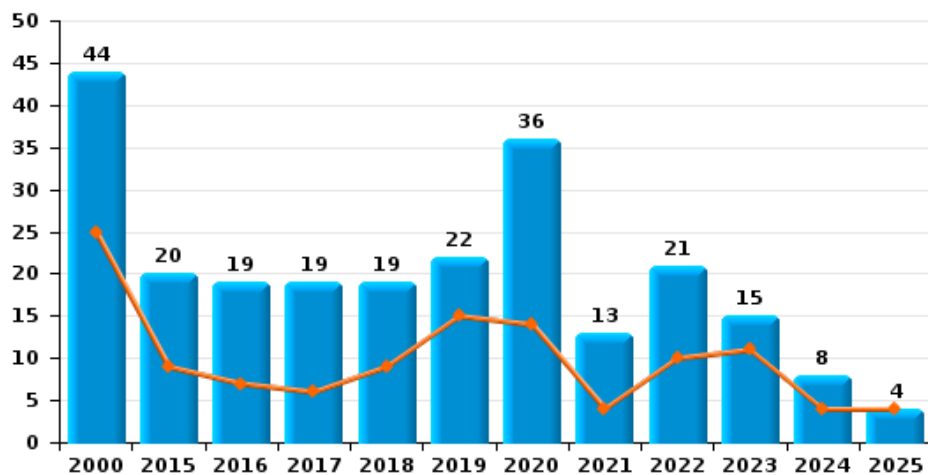
Cambriolage dans habitation



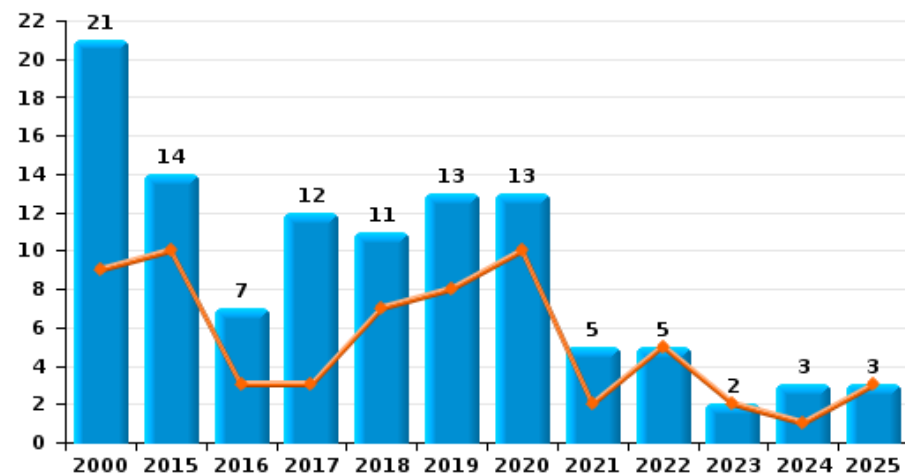
Cambriolage dans bâtiment (total)



Cambriolage ds entreprise ou commerce



Cambriolage ds service public ou bâtiment administratif

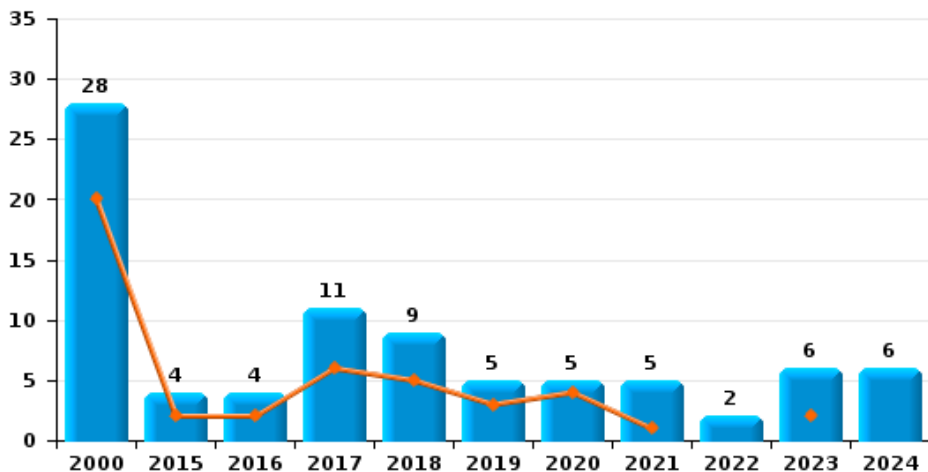




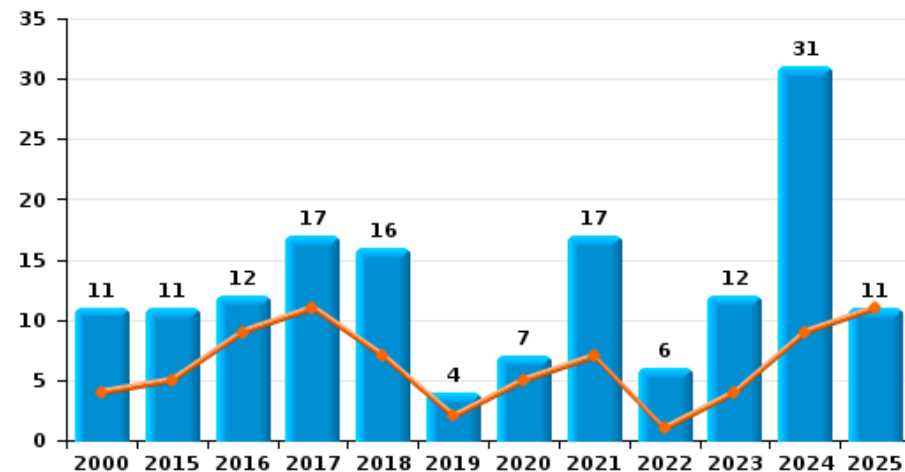
Braine-le-Comte



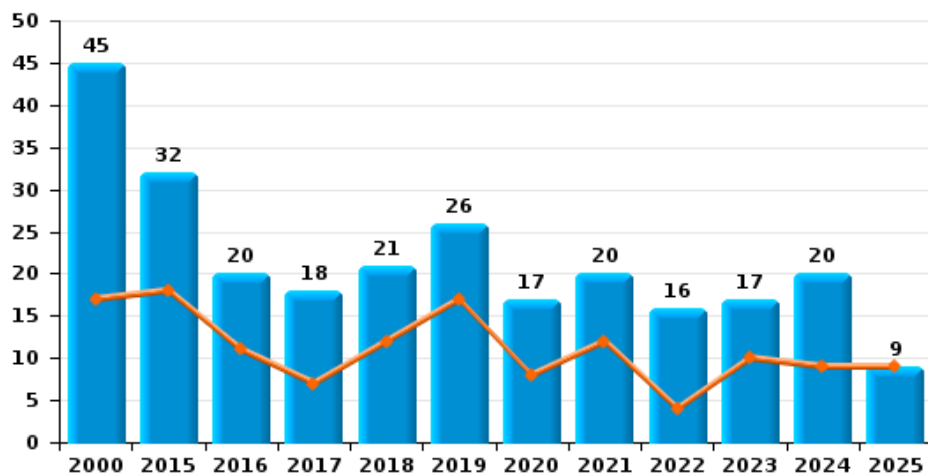
Vol à main armée



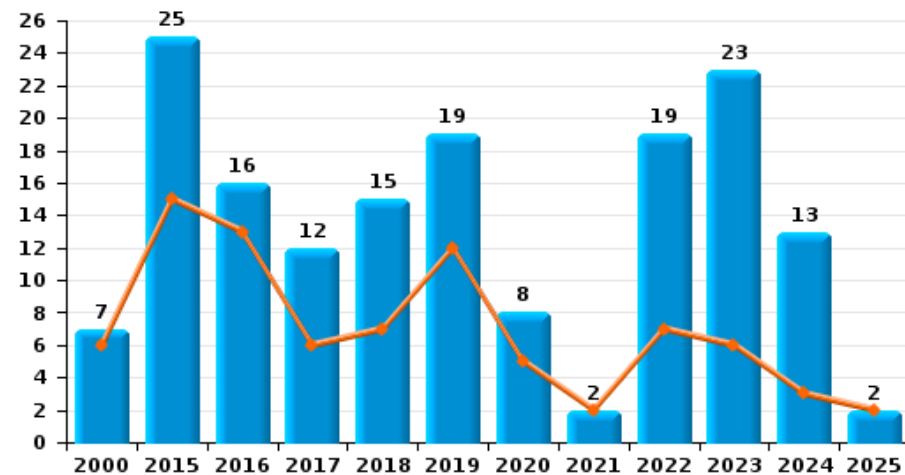
Vol à l'étalage



Vol avec violence sans arme



Vol à la tire

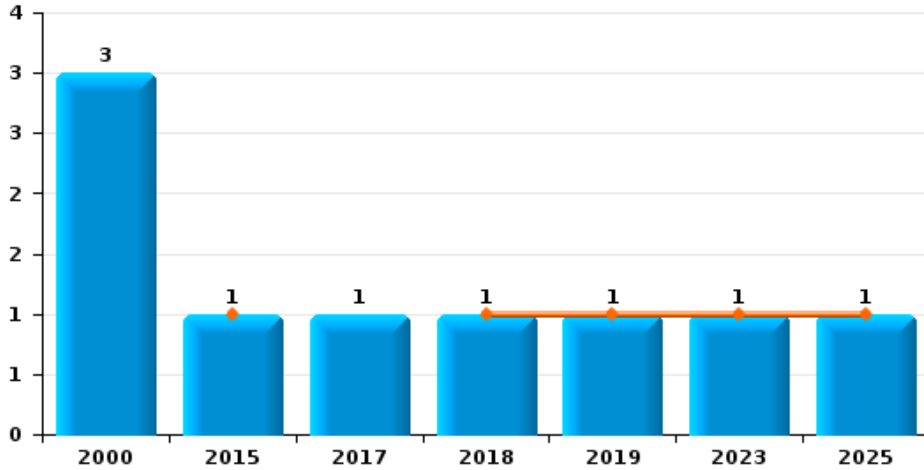




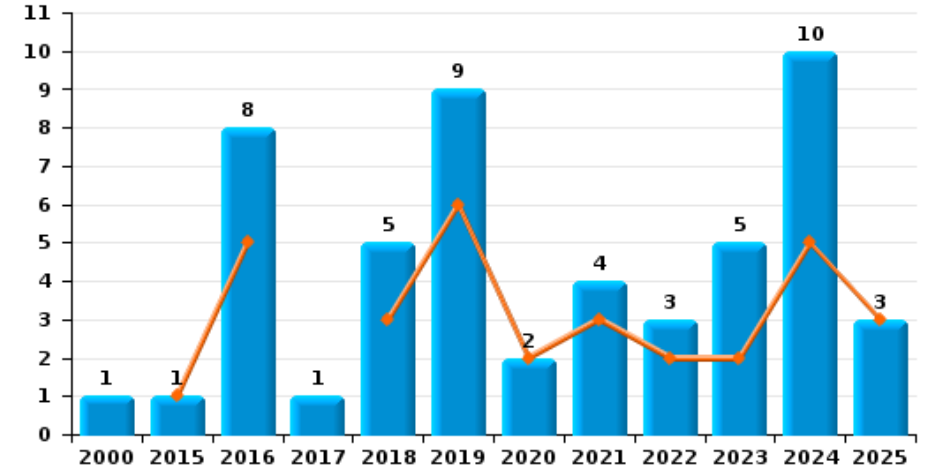
Braine-le-Comte



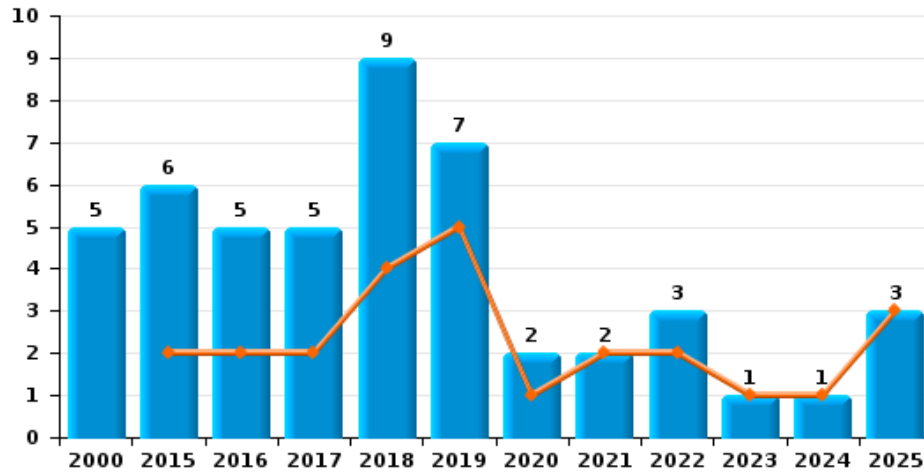
Arrachage de sac à main



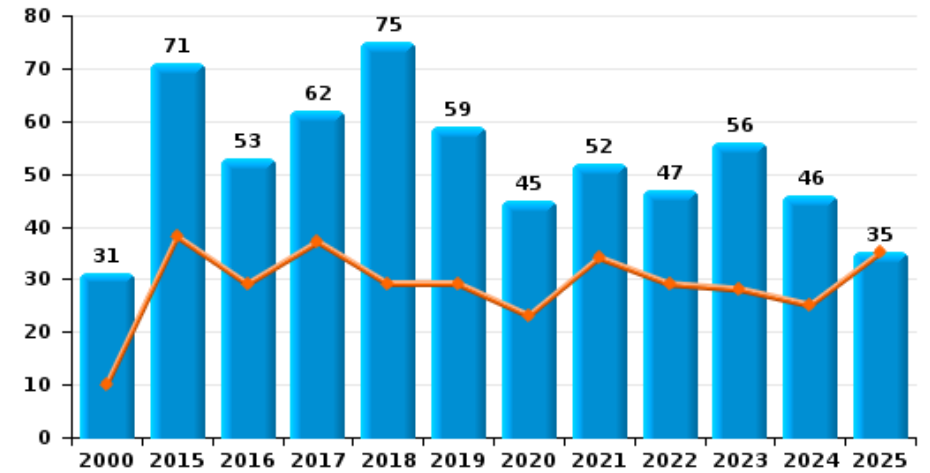
Graffiti



Vol à l'arraché



Dégradation de voiture





Braine-le-Comte

FC Vol moyen de transport

		2000	2015	2016	2017	2018	2019	2020	2021	2022	2023	2024	2025
Vol de voiture	Trim 1	27	5	4	4	2	5	3	3	3	4	4	2
	Trim 2	24	9	10	8	6	1	5	2	3	2	1	2
	Trim 3	25	8	5	7	4	4	1	1	1	1	2	
	Trim 4	28	9	2	8	3	1	3	4	3	2	5	
	Total	104	31	21	27	15	11	12	10	10	9	12	4
Vol de moto	Trim 1		2		2			2					
	Trim 2	1	1	1	1	2				1			
	Trim 3		1	2	3	3		1					
	Trim 4	1	1	1		2		1	1				
	Total	2	5	4	6	7		4	1	1			
Carjacking	Trim 1			1			2						
	Trim 2	5				3							
	Trim 4	2			1			1	2				
	Total	7		1	1	3	2	1	2				
Homejacking	Trim 1		1										
	Trim 2	5											
	Trim 4				1								
	Total	5	1		1								
Vol dans les garages	Trim 1	1	1					1	1				
	Trim 2		1	2						1			
	Trim 3	1	1	2	1		1				1		
	Trim 4		1		2		1	1					
	Total	2	4	4	3		2	2	1	1	1		



FC Vol moyen de transport

		2000	2015	2016	2017	2018	2019	2020	2021	2022	2023	2024	2025
Vol de vélomoteur	Trim 1	2	1		2	1	1	1			1		
	Trim 2	2		1	1	3	2	2		1	2		
	Trim 3	7		6	2	1			1		2	1	
	Trim 4	5		1	2	1					2		
	Total	16	1	8	7	6	3	3	1	1	7	1	
Vol de vélo	Trim 1	6	2	3	10	2	5	3	7	10	3	7	
	Trim 2	2	5	7	14	11	3	7	8	9	9	1	2
	Trim 3	4	11	10	23	9	15	10	9	17	12	2	
	Trim 4	2	3	6	6	6	12	5	8	5	3	1	
	Total	14	21	26	53	28	35	25	32	41	27	11	2



FC Cambriolage

		2000	2015	2016	2017	2018	2019	2020	2021	2022	2023	2024	2025
Cambriolage dans habitation	Trim 1	37	39	36	22	21	20	18	12	23	24	28	26
	Trim 2	42	41	24	35	28	29	21	16	14	21	30	16
	Trim 3	33	34	32	53	14	19	20	9	41	27	24	
	Trim 4	40	52	34	27	31	28	24	23	30	23	26	
Total		152	166	126	137	94	96	83	60	108	95	108	42
Cambriolage ds entreprise ou commerce	Trim 1	13	7	1	2	3	8	5	2	4	11	2	2
	Trim 2	12	2	6	4	6	7	9	2	6		2	2
	Trim 3	7	6	5	6	6	7	21	3	7	4	1	
	Trim 4	12	5	7	7	4		1	6	4		3	
Total		44	20	19	19	19	22	36	13	21	15	8	4
Cambriolage ds service public ou bâtiment administ	Trim 1	6	7	1	1	1	7	5	1	4	2		3
	Trim 2	3	3	2	2	6	1	5	1	1		1	
	Trim 3	9	2	3	5	3	3	1	2			1	
	Trim 4	3	2	1	4	1	2	2	1			1	
Total		21	14	7	12	11	13	13	5	5	2	3	3
Vol au bélier	Trim 2					1							
	Trim 3						1						
Total						1	1						
Cambriolage dans bâtiment (total)	Trim 1	55	53	38	25	25	35	28	15	31	37	30	31
	Trim 2	57	46	32	41	40	37	34	19	21	21	33	18
	Trim 3	49	42	40	64	23	29	42	14	48	31	26	
	Trim 4	54	59	42	38	36	30	27	30	34	23	30	
Total		215	200	152	168	124	131	131	78	134	112	119	49



FC Vol autre

		2000	2015	2016	2017	2018	2019	2020	2021	2022	2023	2024	2025
Vol à main armée	Trim 1	6		1	5	1	3	4			2		
	Trim 2	14	2	1	1	4			1				
	Trim 3	5	2		1	1	2	1		1	1	3	
	Trim 4	3		2	4	3			4	1	3	3	
	Total	28	4	4	11	9	5	5	5	5	2	6	6
Vol avec violence sans arme	Trim 1	11	12	5	3	5	9	4	6	3	4	8	3
	Trim 2	6	6	6	4	7	8	4	6	1	6	1	6
	Trim 3	9	6	3	5	5	4	7	5	6	1	4	
	Trim 4	19	8	6	6	4	5	2	3	6	6	7	
	Total	45	32	20	18	21	26	17	20	16	17	20	9
Vol dans ou sur un véhicule	Trim 1	24	44	24	12	18	14	8	20	8	12	24	9
	Trim 2	21	26	15	20	24	10	6	12	10	29	10	12
	Trim 3	30	25	9	16	16	15	17	18	8	4	18	
	Trim 4	31	26	9	16	14	14	11	24	7	3	8	
	Total	106	121	57	64	72	53	42	74	33	48	60	21
Sacjacking dans une voiture	Trim 3						1						
Total							1						
Vol d'armes et explosifs	Trim 1		3	1							1		1
	Trim 2	3	1	1	2	3	2	1		1			
	Trim 3		1	2				1		1			
	Trim 4	2	2	1			1					1	
	Total	5	7	5	2	3	3	2		2	1	1	1
Arrachage de sac à main	Trim 1		1			1	1				1		1
	Trim 3	3											
	Trim 4				1								
	Total	3	1		1	1	1				1		1



FC Vol autre

		2000	2015	2016	2017	2018	2019	2020	2021	2022	2023	2024	2025
Vol à l'arraché	Trim 1		2	1		3	1	1	1	1	1	1	2
	Trim 2			1	2	1	4		1	1			1
	Trim 3	4		2		4	1	1					
	Trim 4	1	4	1	3	1	1			1			
	Total	5	6	5	5	9	7	2	2	3	1	1	3
Vol à la tire	Trim 1	4	5	3	1	5	3	3	1	5	4	3	1
	Trim 2	2	10	10	5	2	9	2	1	2	2		1
	Trim 3	1	9	2	4	4	3	2		8	14	10	
	Trim 4		1	1	2	4	4	1		4	3		
	Total	7	25	16	12	15	19	8	2	19	23	13	2
Vol à l'étalage	Trim 1	1	2	4	8	2		1	3	1		7	10
	Trim 2	3	3	5	3	5	2	4	4		4	2	1
	Trim 3	2	5	1	2	1			5	2	4	7	
	Trim 4	5	1	2	4	8	2	2	5	3	4	15	
	Total	11	11	12	17	16	4	7	17	6	12	31	11
Vol par ruse	Trim 1		8	1	10	7	3	5	2	6	3	1	1
	Trim 2	3	8	5	3	3	13	2	1	1	2		
	Trim 3	1	6	7	3	4	5	4	1	2			
	Trim 4	2	3	4	4	7	7		5	1	2	4	
	Total	6	25	17	20	21	28	11	9	10	7	5	1
Vol de métaux	Trim 1		1	1	1	1	1	2			2		5
	Trim 2	1	1	1		1	1	2			1		2
	Trim 3			1		2						3	
	Trim 4		1	1	2	1				1		3	
	Total	1	3	4	3	5	2	4		1	3	6	7



FC Vol autre

		2000	2015	2016	2017	2018	2019	2020	2021	2022	2023	2024	2025
Vol sur les chantiers	Trim 1	2	3		3	3	5	2		1	2	1	5
	Trim 2	1	1	1	4	2	1	4	1	3		1	3
	Trim 3		1	2		1			1	1	2		
	Trim 4	1	2	2	2	2	3	2	3	1	1		
	Total	4	7	5	9	8	9	8	5	6	5	2	8
Home-invasion	Trim 1						1						
Total							1						
Vol d'animaux	Trim 1	2			1								
	Trim 2		1	2		2			1				
	Trim 3	1	1	1		1						1	
	Trim 4				1		2					1	
	Total	3	2	3	2	3	2		1			2	
Vol de cargaison	Trim 4		1										
Total		1											



Criminalité ICT

		2000	2015	2016	2017	2018	2019	2020	2021	2022	2023	2024	2025
Fraude de cartes de paiements	Trim 1		7	11	29	17	84	20	7	18	30	23	22
	Trim 2		11	4	9	27	66	1	10	23	18	26	26
	Trim 3		11	6	11	26	35	10	19	23	25	27	
	Trim 4		9	13	6	31	42	18	17	31	28	13	
Total			38	34	55	101	227	49	53	95	101	89	48
Phishing	Trim 1									2	11	5	4
	Trim 2			1				1	2	5	8	8	6
	Trim 3				3				3	2	7	7	
	Trim 4							1	2	3	12	2	
Total				1	3			2	7	12	38	22	10
Ransomware	Trim 2									1			
	Trim 3							1					
Total								1		1			
Shouldersurfing	Trim 1			2	8	7		3		1	2	1	
	Trim 2				4		1		3		2		
	Trim 3		4		1		4			1	3		
	Trim 4			4		2	6		3				
Total			4	6	13	9	11	3	6	2	7	1	
Skimming	Trim 1								1				
	Trim 3									1	1		
	Trim 4		1							1			
Total			1						1	2	1		



FC Autre

		2000	2015	2016	2017	2018	2019	2020	2021	2022	2023	2024	2025
Violence contre les métiers d'intérêt général	Trim 1		4	1	2	3	3		1			1	
	Trim 2		3	3	1	2		2	4	2	1	1	2
	Trim 3	1		1			1	1	1			2	
	Trim 4		1	1		2			2		2	1	
	Total	1	8	6	3	7	4	3	8	2	3	5	2
Graffiti	Trim 1		1	3		2	4	2	3		2	1	1
	Trim 2			2		1	2			2		4	2
	Trim 3			2	1	2	2		1		3	2	
	Trim 4	1		1			1			1		3	
	Total	1	1	8	1	5	9	2	4	3	5	10	3
Dégradation de voiture	Trim 1		21	13	15	11	17	12	14	18	16	10	15
	Trim 2	10	17	16	22	18	12	11	20	11	12	15	20
	Trim 3	7	13	11	9	28	18	12	10	10	11	9	
	Trim 4	14	20	13	16	18	12	10	8	8	17	12	
	Total	31	71	53	62	75	59	45	52	47	56	46	35
Rixe au couteau	Trim 1			1					1				
	Trim 2			1	1								
	Trim 3								1			1	
	Trim 4			1		1			1				
	Total			3	1	1			3			1	



PH Violence intrafamiliale (VIF)

		2000	2015	2016	2017	2018	2019	2020	2021	2022	2023	2024	2025
VIF: physique, dans le couple	Trim 1	3	10	11	8	7	11	10	8	12	13	15	12
	Trim 2	2	9	11	7	12	9	13	11	10	13	11	15
	Trim 3	5	15	19	15	11	10	6	7	8	8	10	
	Trim 4	4	8	10	3	8	7	7	7	12	11	9	
	Total	14	42	51	33	38	37	36	33	42	45	45	27
VIF: physique, envers des descendants	Trim 1		1	2	1	1	1	1	1	1	3	1	3
	Trim 2	1				1	1		3	4	2	2	3
	Trim 3	1	2	2	2	1	1	1	1	6	3	3	
	Trim 4	1				1	1	3	2	4	3	1	
	Total	3	3	4	3	4	4	5	7	15	11	7	6
VIF: physique, envers d'autres membres	Trim 1	10	3	3	2	1	1	6	3		1	2	
	Trim 2	8	3	1		1	2	2		3		2	
	Trim 3	8		4	3		1	1	4	4	7		
	Trim 4	7	1	2	1	1	2	1	2	1	2	3	
	Total	33	7	10	6	3	6	10	9	8	10	7	
VIF: sexuelle, dans le couple	Trim 1									1			
	Trim 3							1					
	Trim 4							1					
	Total							2		1			
VIF: sexuelle, envers des descendants	Trim 1		2										
	Trim 2					1			1				
	Trim 3			1		1		1					
	Trim 4					1							
	Total		2	1		3		1	1				
VIF: psychique, dans le couple	Trim 1	8	4	10	7	5	4	4	8	9	6	9	6
	Trim 2	5	16	7	10	2	9	10	6	4	7	9	17
	Trim 3	7	9	5	2	7	1	7	4	5	14	9	
	Trim 4	9	20	8	10	7	7	10	10	7	11	5	
	Total	29	49	30	29	21	21	31	28	25	38	32	23



PH Violence intrafamiliale (VIF)

		2000	2015	2016	2017	2018	2019	2020	2021	2022	2023	2024	2025
VIF: psychique, envers des descendants	Trim 1			1									
	Trim 2											1	
	Trim 3	1						1					
	Trim 4						1			1			
Total		1		1			1	1		1		1	
VIF: psychique, envers d'autres membres	Trim 1		1	1									
	Trim 2			1		1		1					
	Trim 3		1					1	1		1	1	
	Trim 4			1	1		1		1	1	1		
Total			2	3	1	1	1	2	2	1	2	1	
VIF: économique, dans le couple	Trim 1	1	1	1		2					1	1	
	Trim 2		1									1	2
	Trim 3			1	1	1				1	2		
	Trim 4		1			1							
Total		1	3	2	1	4				1	3	2	2
VIF: économique, envers des descendants	Trim 1	1											
	Trim 3	1										1	
	Trim 4						1						
Total		2					1					1	
VIF: économique, envers d'autres membres	Trim 1	7	3				1	2			1	1	1
	Trim 2	1	2	1		2	1		2	2			
	Trim 3	4	1	1		1		1					
	Trim 4	2					1		2				
Total		14	6	2		3	3	3	4	2	1	1	1



PH Hormones et dopage

		2000	2015	2016	2017	2018	2019	2020	2021	2022	2023	2024	2025
Dopage humain	Trim 1			1									
	Trim 2			1	1		2						
	Trim 3					1							
	Total			2	1	1	2						
Engraissement illégal	Trim 1			1									
	Trim 3										1		
	Total			1							1		



PH Drogues

		2000	2015	2016	2017	2018	2019	2020	2021	2022	2023	2024	2025
Vente de cocaïne	Trim 1				1	1	1					1	
	Trim 2						1						
	Trim 3						1					1	
	Trim 4					1			1		1		
	Total				1	2	3		1		1	2	
Vente de drogues synthétiques	Trim 1								1				
	Trim 3									2			
	Total								1	2			
Production de cannabis (culture)	Trim 1			1					1		2		
	Trim 2								1				1
	Trim 3			1	1	1				1		1	
	Trim 4										1		
	Total			2	1	1			2	1	3	1	1
Vente de cannabis en grande quantité	Trim 1								1				
	Total								1				



PH Trafic d'armes

		2000	2015	2016	2017	2018	2019	2020	2021	2022	2023	2024	2025
Commerce et production d'arme à feu et mun.	Trim 1						1	1	1				
	Trim 2	1		1							1		
	Trim 3			1	1								
	Trim 4							1					
Total		1		1	2	1	1	2	1		1		
Commerce et production d'arme non à feu	Trim 2										1		
Total											1		



PH Traite des êtres humains

		2000	2015	2016	2017	2018	2019	2020	2021	2022	2023	2024	2025
TEH - exploitation économique	Trim 1			1									
	Trim 2		1										
	Trim 3											1	
	Trim 4					1							
Total			1	1		1						1	
TEH - exploitation sexuelle	Trim 1	1									1		
	Trim 2											2	
	Trim 4								1	1			
	Total	1							1	1	1	2	



PH Violence dans l'espace public

		2000	2015	2016	2017	2018	2019	2020	2021	2022	2023	2024	2025
Violence physique (transport public)	Trim 1	1	2	2	2	2	6	4	2	2	1	2	2
	Trim 2		6	4	2	6	2	2	3	1	2	2	3
	Trim 3	1	1	2			1	1	1			4	
	Trim 4		5	2	1	1	2		2		1	1	
	Total	2	14	10	5	9	11	7	8	3	4	9	5
Violence physique (voie publique)	Trim 1	12	13	18	10	12	11	11	7	14	10	13	8
	Trim 2	14	12	11	14	15	10	5	17	12	15	13	10
	Trim 3	5	15	14	15	12	15	14	21	11	9	20	
	Trim 4	8	11	15	11	5	12	6	13	8	14	3	
	Total	39	51	58	50	44	48	36	58	45	48	49	18
Violence physique (autre endroit public)	Trim 1	1	1	1				1		1			
	Trim 2		1				1			1	1		
	Trim 3				1						3		
	Trim 4		1										
	Total	1	3	1	1		1	1		2	4		
Violence physique (endroit accessible au public)	Trim 1	7	4	3		3	1	1	4	3	3		2
	Trim 2	2	2		2	1	2	1	1	1	1	2	
	Trim 3	1	4	6	1	1	1	1	3	3	3	2	
	Trim 4	2	4	1	2	6	6		2	1	2	2	
	Total	12	14	10	5	11	10	3	10	8	9	6	2
Violence sexuelle (transport public)	Trim 1					2							
	Trim 2		1		1		1					2	
	Trim 3	1			1			1			1		
	Trim 4		1		1	1	1			1			
	Total	1	2		3	3	2	1		1	1	2	



PH Violence dans l'espace public

		2000	2015	2016	2017	2018	2019	2020	2021	2022	2023	2024	2025
Violence sexuelle (voie publique)	Trim 1	1	1	1	1	1	1				2		
	Trim 2	4			1	1	2	1			1	5	1
	Trim 3		1		1						2	1	
	Trim 4			1	1	1	2			1	2		
Total		5	2	2	4	3	5	1		1	7	6	1
Violence sexuelle (endroit accessible au public)	Trim 1											1	2
	Trim 2					1	1					1	
	Trim 3		1	1	1	3	1			1	2	1	
	Trim 4					1	1		1			2	
Total			1	1	1	5	3		1	1	2	5	2
Violence psychique (transport public)	Trim 1	4	3	5	4		2	1	2	2	1	1	4
	Trim 2		4		6	1	4	2	1	2	3	2	4
	Trim 3	1	1	3	3	1	3	1	2	2	2	1	
	Trim 4		4	2	3		1	2	3		6	5	
Total		5	12	10	16	2	10	6	8	6	12	9	8
Violence psychique (voie publique)	Trim 1	20	12	16	8	11	7	5	10	15	8	15	9
	Trim 2	15	15	15	7	9	14	8	16	9	13	10	23
	Trim 3	11	16	11	10	10	8	9	9	14	26	16	
	Trim 4	14	17	14	11	7	12	7	11	9	18	8	
Total		60	60	56	36	37	41	29	46	47	65	49	32
Violence psychique (autre endroit public)	Trim 1		1				1		2	1	1		
	Trim 2	1								1			
	Trim 3		1		1	3		1		1			
	Trim 4	2	1	1						1			
Total		3	3	1	1	3	1	1	2	4	1		



PH Violence dans l'espace public

		2000	2015	2016	2017	2018	2019	2020	2021	2022	2023	2024	2025
Violence psychique (endroit accessible au public)	Trim 1	6	7	4	3	5	2	3	2	2	5	2	2
	Trim 2	8	7	3	6	1	4	3	2		3		4
	Trim 3	3	3	5	2	1	2	4	3	1	4	3	
	Trim 4	3	6	4	2	2	1	3	2	7	4	1	
	Total	20	23	16	13	9	9	13	9	10	16	6	6
Vol à main armée (transport public)	Trim 1	2			2								
	Trim 2			1					1				
	Trim 3	3											
	Trim 4										2	1	
	Total	5		1	2				1		2	1	
Vol à main armée (voie publique)	Trim 1			1	3		1	1					
	Trim 2	2			1	1							
	Trim 3	2				1	1				1	2	
	Trim 4	3			1				1	1	1		
	Total	7		1	5	2	2	1	1	1	2	2	
Vol à main armée (autre endroit public)	Trim 3							1					
	Trim 4								1				
	Total							1	1				
Vol à main armée (endroit accessible au public)	Trim 1	3				1	1	3			1		
	Trim 2	3	2			2							
	Trim 3		2				1			1		1	
	Trim 4			2	2	3			2			2	
	Total	6	4	2	2	6	2	3	2	1	1	3	
Vol avec violence sans arme (transport public)	Trim 1	4			1		2					1	
	Trim 2	3		1	1	1	1						
	Trim 3	3							1				
	Trim 4	2	1				1				2	1	
	Total	12	1	1	2	1	4		1		2	2	



PH Violence dans l'espace public

		2000	2015	2016	2017	2018	2019	2020	2021	2022	2023	2024	2025
Vol avec violence sans arme (voie publique)	Trim 1	6	4	4	1	2	3	1	3	1	2	2	2
	Trim 2		2	2	1	4	4		2	1	1	1	3
	Trim 3	3	4	3		4	2	1	1	2		3	
	Trim 4	16	3	3	4	3	1	1	2	1	2	1	
Total		25	13	12	6	13	10	3	8	5	5	7	5
Vol avec violence sans arme (autre endroit public)	Trim 1							1					
	Trim 2		1				1						1
	Trim 3				1								
	Trim 4	1	1										
Total		1	2			1	1	1					1
Vol avec violence sans arme (endr. acces. au pub.)	Trim 1		1	1		1	1	1	1	1	1	2	
	Trim 2	1	1	2	1				1				
	Trim 3							1	2	1	1		
	Trim 4			2		1	1					2	
Total		1	2	5	1	2	2	2	4	2	2	4	



PH Autre

		2000	2015	2016	2017	2018	2019	2020	2021	2022	2023	2024	2025
Faux policiers	Trim 1		1										
	Trim 2	1	2								1		
	Trim 4	1				1						3	
	Total	2	3				1				1	3	
Terrorisme, extrémisme et radicalisme	Trim 1		1										
	Trim 2			2									
	Trim 3					1	2						
	Trim 4										1		
Total		1	2			1	2			1			
Cyberharcèlement	Trim 1		17	13	10	6	9	6	6	11	7	6	12
	Trim 2	1	12	15	5	7	6	6	7	8	8	5	9
	Trim 3	1	21	8	8	6	7	5	1	6	3	6	
	Trim 4	1	15	15	6	10	6	8	6	14	4	8	
Total	3	65	51	29	29	28	25	20	39	22	25	21	
Fraude à l'identité	Trim 1		7	6	11	10	4	5	4	10	6	11	9
	Trim 2	3	5		10	6	10	3	5	7	6	5	7
	Trim 3		13	2	3	5	14	2	4	6	11	10	
	Trim 4		6	5	2	5	3	5	7	7	5	10	
Total	3	31	13	26	26	31	15	20	30	28	36	16	



Braine-le-Comte

2024

FC Vol moyen de transport

	Jan	Fév	Mar	Mai	Juin	Juil	Août	Sep	Oct	Nov	Total
Vol de voiture	1	3			1	1		1	2	3	12
Vol de vélomoteur								1			1
Vol de vélo	4	1	2	1			2		1		11

FC Cambriolage

	Jan	Fév	Mar	Avr	Mai	Juin	Juil	Août	Sep	Oct	Nov	Déc	Total
Cambriolage dans habitation	13	10	5	9	12	9	7	12	5	11	6	9	108
Cambriolage ds entreprise ou commerce			2	2				1		2	1		8
Cambriolage ds service public ou bâtiment administ				1			1				1		3
Cambriolage dans bâtiment (total)	13	10	7	12	12	9	8	13	5	13	8	9	119



FC Vol autre

	Jan	Fév	Mar	Avr	Mai	Juin	Juil	Août	Sep	Oct	Nov	Déc	Total
Vol à main armée							1	1	1	1	1	1	6
Vol avec violence sans arme	2	2	4			1	1	1	2	5		2	20
Vol dans ou sur un véhicule	2	5	17	1	6	3	9	8	1		7	1	60
Vol d'armes et explosifs											1		1
Vol à l'arraché			1										1
Vol à la tire	1	1	1					9	1				13
Vol à l'étalage	1	2	4	1	1		6	1			9	6	31
Vol par ruse		1								4			5
Vol de métaux							2		1	2	1		6
Vol sur les chantiers		1			1								2
Vol d'animaux							1				1		2

Criminalité ICT

	Jan	Fév	Mar	Avr	Mai	Juin	Juil	Août	Sep	Oct	Nov	Déc	Total
Fraude de cartes de paiements	9	6	8	10	9	7	10	12	5	4	5	4	89
Phishing	1	1	3	1	5	2	2	5		1	1		22
Shouldersurfing	1												1

FC Autre

	Jan	Fév	Mar	Avr	Mai	Juin	Juil	Août	Sep	Oct	Nov	Déc	Total
Violence contre les métiers d'intérêt général		1			1		1		1		1		5
Graffiti			1	2	1	1	1		1	2	1		10
Dégradation de voiture	4	3	3	5	8	2	1	5	3	5	1	6	46
Rixe au couteau							1						1



PH Violence intrafamiliale (VIF)

	Jan	Fév	Mar	Avr	Mai	Juin	Juil	Août	Sep	Oct	Nov	Déc	Total
VIF: physique, dans le couple	6	5	4	3	4	4	5	1	4	2	3	4	45
VIF: physique, envers des descendants			1			2	1	1	1			1	7
VIF: physique, envers d'autres membres	1	1			1	1				1	1	1	7
VIF: psychique, dans le couple	2	2	5	3	2	4	3	2	4	4		1	32
VIF: psychique, envers des descendants						1							1
VIF: psychique, envers d'autres membres									1				1
VIF: économique, dans le couple		1				1							2
VIF: économique, envers des descendants							1						1
VIF: économique, envers d'autres membres		1											1

PH Drogues

	Mar	Août	Total
Vente de cocaïne	1	1	2
Production de cannabis (culture)		1	1

PH Traite des êtres humains

	Mai	Juin	Sep	Total
TEH - exploitation économique			1	1
TEH - exploitation sexuelle	1	1		2



PH Violence dans l'espace public

	Jan	Fév	Mar	Avr	Mai	Juin	Juil	Août	Sep	Oct	Nov	Déc	Total
Violence physique (transport public)	2				2		2	1	1		1		9
Violence physique (voie publique)	1	4	8	6	3	4	6	7	7		1	2	49
Violence physique (endroit accessible au public)				1		1	1	1			2		6
Violence sexuelle (transport public)				2									2
Violence sexuelle (voie publique)					1	4		1					6
Violence sexuelle (endroit accessible au public)		1		1				1		1	1		5
Violence psychique (transport public)		1		1		1	1			1	3	1	9
Violence psychique (voie publique)	2	2	11	4	2	4	8	2	6	4	1	3	49
Violence psychique (endroit accessible au public)		1	1				2	1		1			6
Vol à main armée (transport public)												1	1
Vol à main armée (voie publique)							1		1				2
Vol à main armée (endroit accessible au public)								1		1	1		3
Vol avec violence sans arme (transport public)		1										1	2
Vol avec violence sans arme (voie publique)			2			1	1		2	1			7
Vol avec violence sans arme (endr. acces. au pub.)			2							2			4

PH Autre

	Jan	Fév	Mar	Avr	Mai	Juin	Juil	Août	Sep	Oct	Nov	Déc	Total
Faux policiers										2		1	3
Cyberharcèlement	2	1	3	1	3	1	1	4	1	4	1	3	25
Fraude à l'identité	2	6	3	2	2	1	4	3	3	3	4	3	36



2025

FC Vol moyen de transport

	Jan	Fév	Mai	Juin	Total
Vol de voiture	1	1	1	1	4
Vol de vélo			1	1	2

FC Cambriolage

	Jan	Fév	Mar	Avr	Mai	Juin	Total
Cambriolage dans habitation	8	12	6	6	4	6	42
Cambriolage ds entreprise ou commerce		2				2	4
Cambriolage ds service public ou bâtiment administ		1	2				3
Cambriolage dans bâtiment (total)	8	15	8	6	4	8	49

FC Vol autre

	Jan	Fév	Mar	Avr	Mai	Juin	Total
Vol avec violence sans arme	1		2	3	1	2	9
Vol dans ou sur un véhicule	3	2	4	3	4	5	21
Vol d'armes et explosifs		1					1
Arrachage de sac à main	1						1
Vol à l'arraché	1		1	1			3
Vol à la tire	1			1			2
Vol à l'étagage	4	5	1	1			11
Vol par ruse	1						1
Vol de métaux		3	2		1	1	7
Vol sur les chantiers		4	1		1	2	8



Criminalité ICT

	Jan	Fév	Mar	Avr	Mai	Juin	Total
Fraude de cartes de paiements	8	9	5	11	4	11	48
Phishing	1	2	1	1	2	3	10

FC Autre

	Jan	Fév	Mar	Avr	Mai	Juin	Total
Violence contre les métiers d'intérêt général						2	2
Graffiti	1				1	1	3
Dégradation de voiture	5	6	4	9	8	3	35

PH Violence intrafamiliale (VIF)

	Jan	Fév	Mar	Avr	Mai	Juin	Total
VIF: physique, dans le couple	2	4	6	1	6	8	27
VIF: physique, envers des descendants	2		1	1	1	1	6
VIF: psychique, dans le couple	1	1	4	5	10	2	23
VIF: économique, dans le couple					2		2
VIF: économique, envers d'autres membres	1						1

PH Drogues

	Mai	Total
Production de cannabis (culture)	1	1



PH Violence dans l'espace public

	Jan	Fév	Mar	Avr	Mai	Juin	Total
Violence physique (transport public)	1		1		1	2	5
Violence physique (voie publique)	4	4		1	8	1	18
Violence physique (endroit accessible au public)	1		1				2
Violence sexuelle (voie publique)					1		1
Violence sexuelle (endroit accessible au public)	1		1				2
Violence psychique (transport public)		3	1	1	3		8
Violence psychique (voie publique)	3		6	4	12	7	32
Violence psychique (endroit accessible au public)		2		1	1	2	6
Vol avec violence sans arme (voie publique)	1		1	2		1	5
Vol avec violence sans arme (autre endroit public)				1			1

PH Autre

	Jan	Fév	Mar	Avr	Mai	Juin	Total
Cyberharcèlement	4	2	6	2	5	2	21
Fraude à l'identité	3	3	3	4	1	2	16

STATISTIQUES POLICIERES DE CRIMINALITE

LIEU DE PERPETRATION: COMMUNE

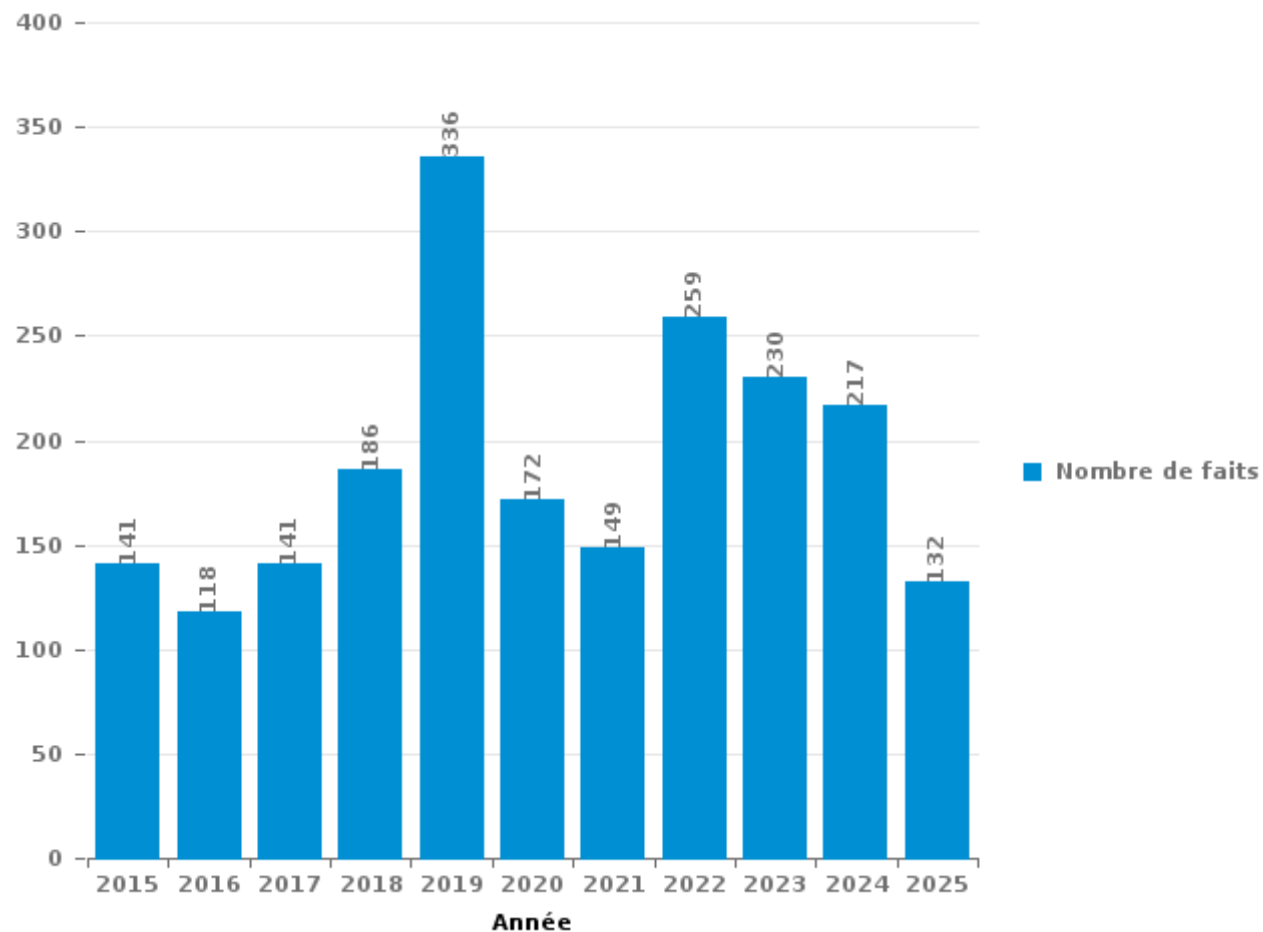
Braine-le-Comte

PARTIE III : ICT



Braine-le-Comte

Nombre total de délits avec un élément ICT/online, depuis 2015





Criminalité ICT/online au sens strict

Infractions (exhaustif)

	2015	2016	2017	2018	2019	2020	2021	2022	2023	2024	2025
Criminalité informatique: Faux en informatique:	3			1	1	1	1		1		
Criminalité informatique: Fraude informatique:	47	40	52	93	220	62	69	138	136	122	67
Criminalité informatique: Hacking:	3	2	12	19	28	22	32	47	37	25	20
Criminalité informatique: Sabotage:		1	1			1		1			
Infr. contre autres valeurs morales et sentiments: Violation de communication par particulier:	1							1			
Total:	54	43	65	113	249	86	102	187	174	147	87

Figures criminelles (à considérer spécifiquement – ne pas additionner avec d'autres éléments – risque de double comptage!)

	2015	2016	2017	2018	2019	2020	2021	2022	2023	2024	2025
Fraude de cartes de paiements	38	34	55	101	227	49	53	95	101	89	48
Phishing		1	3			2	7	12	38	22	10
Ransomware						1		1			
Shouldersurfing	4	6	13	9	11	3	6	2	7	1	
Skimming	1						1	2	1		



Criminalité ICT/online au sens large

Infractions (uniquement si code-fait existe)

	2015	2016	2017	2018	2019	2020	2021	2022	2023	2024	2025
Fraude: Escroquerie: Fraude par internet	16	12	29	33	46	59	52	114	111	107	60
Infr. contre la Sécurité de l'Etat: Terrorisme: Diffuser un message qui incite au terrorisme					1						
Infr. contre les moeurs: Grooming (contact par ICT avec mineur < 16 ans):	1										
Infr. contre les moeurs: Pornographie infantine: Accès pornographie infantine via technologie					1	2					
Infr. contre les moeurs: Voyeurisme: Diffusion enregistrement nudité ou intimité				1	1	2	1	1			
Total:	17	12	29	34	49	63	53	115	111	107	60

Figures criminelles (à considérer spécifiquement – ne pas additionner avec d'autres éléments – risque de double comptage!)

	2015	2016	2017	2018	2019	2020	2021	2022	2023	2024	2025
Cyberharcèlement	65	51	29	29	28	25	20	39	22	25	21

STATISTIQUES POLICIERES DE CRIMINALITE

LIEU DE PERPETRATION: COMMUNE

Braine-le-Comte

PARTIE IV : DESTINATION LIEU



Braine-le-Comte

Vol et extorsion

	2000	2015	2016	2017	2018	2019	2020	2021	2022	2023	2024	2025
Habitation: maison	151	163	121	130	90	106	78	51	97	87	101	40
Voie publique	196	128	71	89	120	79	55	96	60	85	82	30
Magasin	52	30	28	41	42	23	37	35	30	33	43	17
Parking	30	28	22	20	13	22	14	20	11	9	18	6
Habitation: appartement	7	21	11	24	10	9	15	24	27	18	15	7
Station de bus / métro et gare de chemin de fer	22	15	10	22	11	34	6	14	20	14	14	4
Habitation: non précisée	12	25	16	14	10	11	8	15	22	15	20	2
Habitation: garage	18	10	10	17	6	8	8	4	15	21	4	2
Inconnue	17	20	21	11	6	9	10	3	3	12	8	2
Habitation: dépendances	11	10	12	16	13	9	5	20	6	2	7	2
Institution d'enseignement	23	18	8	7	10	15	9	6	7	4	1	2
Habitation: allée	34	14	14	12	3	6	6	4	1	5	5	
Horeca	17	14	7	10	7	9	3	5	5	2	2	2
Chantier	3	7	5	8	7	8	8	5	6	5	2	8
Terrain	7	9	6	5	10	3	7	3	6	4	5	2
Moyen de transport: train / tram / métro	15	5	6	7	6	8	5	2	3	7	2	
Culture et loisirs	12	4	10	5	6	1	3	1	8	8	6	1
Service public	10	8	6	7	5	2	6	2	1	4	6	1
Entreprise	11	5	4	5	4	4	7	3	5	1	4	1
Moyen de transport: voiture	4	10	7	13	11	4	1	1			1	
Autre	4	3	4	4	5	6	4	1	2	2	4	2
Infrastructure sportive	6	9	9	2	1		1	1	4	1	1	
Habitation: autre	1	5	5	2	3	2	7	4	2	1	2	
Banque / institution financière	3	1	2	7	2	5	3		5	4		
Emplacement de vélo			3	11	5	1		3	5	1		
Service		5	4	2	1	3	4	1	2	4	2	1
Bâtiment administratif	4	1	4	1	1	3	2		1	4	2	
Médecin / dentiste / pharmacien		1	1		1	2	6	4	2	3	1	
Moyen de transport: camion	1	2	3	4	4	1	1		2			
Stade	3		2	2	3	5						
Maison de repos	1	2	4	1	1	2	1				2	
Moyen de transport: autre	1	2	2		2			1			1	1
Station essence	4		1				1	1		1		
Cimetière			2	1	1	1				2		
Edifice religieux / lieu du culte	2	1		1								1
Aéroport		3	1									
Eaux intérieures et maritimes	1		1	1		1						
Moyen de transport: autobus / autocar					1		1		1			
Arrêt de bus / tram					1			1				
Hôpital	1											
Total	684	579	443	502	422	402	322	331	359	359	361	134

FPF/DGR/DR/BIPOL - Statistiques policières de criminalité (date de clôture: 31/10/2025)

Les données pour les années 2001 jusqu'à 2014 ne sont plus publiées mais restent disponibles sur demande auprès du service BIPOL.

Les données pour 2025 ne concernent que le 1er semestre.



Dégradation de la propriété

	2000	2015	2016	2017	2018	2019	2020	2021	2022	2023	2024	2025
Voie publique	65	59	45	56	63	55	42	54	36	48	45	31
Habitation: résidence principale	33	38	27	24	28	36	18	20	30	28	32	18
Parking	6	10	12	6	15	3	6	9	12	8	6	5
Terrain	12	5	4	1	13	6	4		4	4	3	2
Habitation: jardin	5	13	12	1	2	4	1	7	4	3		
Habitation: non précisée	1	9	5	2	7	2	5	4	5	4	6	1
Habitation: garage	4	5	6	3	2	3	1	2	2	2	1	
Station de bus / métro et gare de chemin de fer	15		2	2	1	1		1			4	4
Habitation: allée	9	3	1	3	1	4		1		2	2	
Institution d'enseignement	4	4	1	3	2		4	2	2		2	1
Magasin	4	2		3	2		4	1		4	3	
Entreprise	2		4		1	7	2	1	2	2	1	
Moyen de transport: voiture	2	3	2	7	4							
Habitation: dépendances	3	1	3	3	1	1			3			
Horeca	1		2	3	3		1		2		1	1
Service public	2	1			1		2	4		1	2	1
Autre	1		1	1		1	1		1	3	2	
Inconnue	1	2	1	1	2		2	1			1	
Culture et loisirs	2		2	1	2				2	1		
Moyen de transport: autre		2	2	1	2							1
Bâtiment administratif	4	1									2	
Service	1	1	1				1		1	1	1	
Chantier	2					1	1		2			
Habitation: résidence secondaire	2	1				1	1					1
Moyen de transport: train / tram / métro	4					1					1	
Cimetière			1		1			1	1	1		
Banque / institution financière				2		1	1					
Edifice religieux / lieu du culte	1							1				
Stade			1			1						
Station essence											1	1
Aéroport		1										
Eaux intérieures et maritimes						1						
Hôpital							1					
Infrastructure sportive				1								
Médecin / dentiste / pharmacien	1											
Total	187	161	135	124	153	129	98	109	109	112	116	67



Braine-le-Comte

Infractions contre l'intégrité physique

	2000	2015	2016	2017	2018	2019	2020	2021	2022	2023	2024	2025
Habitation	54	71	77	62	67	55	73	64	84	65	80	48
Voie publique	46	60	62	54	47	50	44	60	53	57	56	21
Station de bus / métro et gare de chemin de fer	2	13	9	6	7	8	6	5	4	2	8	2
Institution d'enseignement	4	7	5	9	9	1	3	6	3	11	4	3
Horeca	3	4	2	2	3	2	3		2	3	2	
Moyen de transport: train / tram / métro		4	2		2	3	3	2	1	3	1	3
Inconnue	3	5	3	1			3	4		3	1	
Parking	1	2		1	2	4	1	2	2	3		
Magasin	1	4	1		2		2	3	2	2		
Terrain	5	1			1	2	2	3		2	1	
Habitation: allée	2	2			3		1	4	2		1	
Culture et loisirs	2		3			1		1	2	1	1	1
Habitation: jardin	1	4			1	3		2			1	
Service public	3		1	2	1						2	1
Entreprise		2			1	1		1	3	1		
Infrastructure sportive		1	1	2				1	1	1		
Moyen de transport: autre		1		1	1		1		2			1
Autre				1	1	3				1		
Maison de repos			2		1			1			1	
Moyen de transport: autobus / autocar			1		1	1			1			
Bâtiment administratif	1						1				1	
Hôpital	1							1	1			
Aéroport		2										
Arrêt de bus / tram			1	1								
Banque / institution financière	1				1							
Stade			1		1							
Bureau de police			1									
Eaux intérieures et maritimes									1			
Médecin / dentiste / pharmacien	1											
Station essence										1		
Total	131	183	172	142	152	134	143	160	164	156	160	80

STATISTIQUES POLICIERES DE CRIMINALITE

LIEU DE PERPETRATION: COMMUNE

Braine-le-Comte

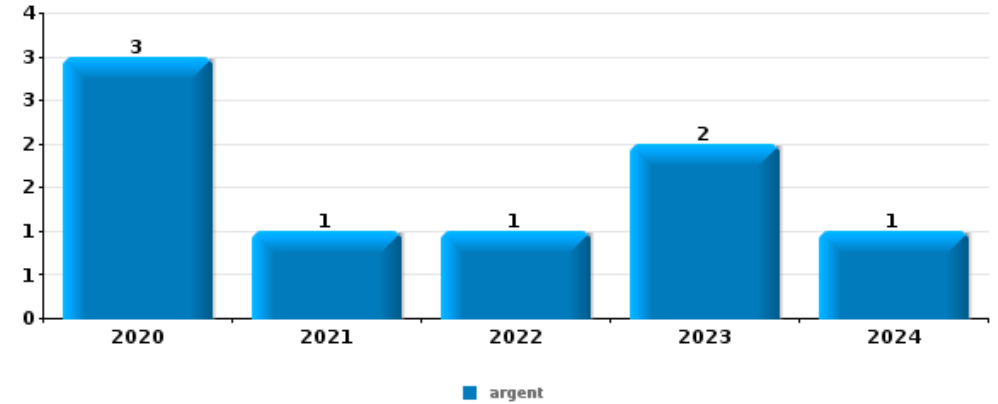
PARTIE V : OBJETS ET MOYENS DE TRANSPORT



Braine-le-Comte

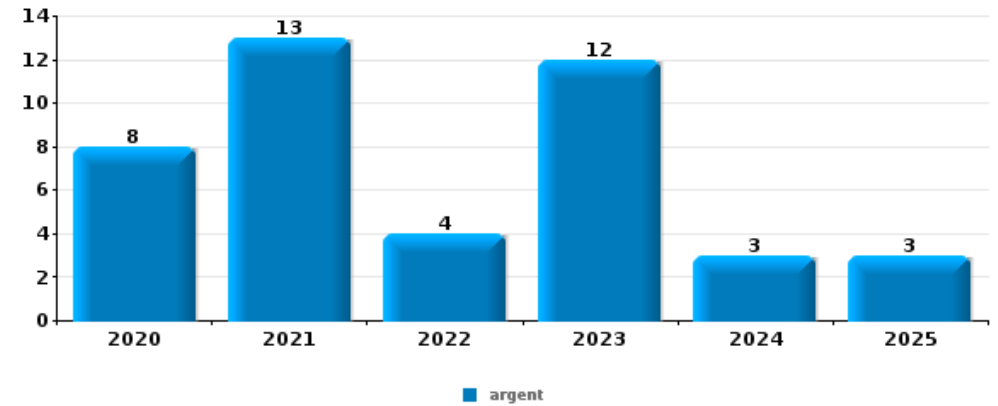
Vol à main armée

Top 5 Objets volés (sbd nombre de faits)		2020	2021	2022	2023	2024	2025
1	argent	3	1	1	2	1	
2	GSM et accessoires		1	1	1	2	
3	vêtement		1		1	1	
4	bijouterie / montre		1				
4	carte bancaire / carte de crédit		1				
4	carte d'identité / passeport		1				
4	clé			1			
4	coffre-fort / coffret (argent) / caisse				1		
4	lunettes / verres de contact			1			
4	multimédia		1				
4	permis de conduire		1				
4	portefeuille		1				
4	tabac					1	



Vol dans ou sur un véhicule

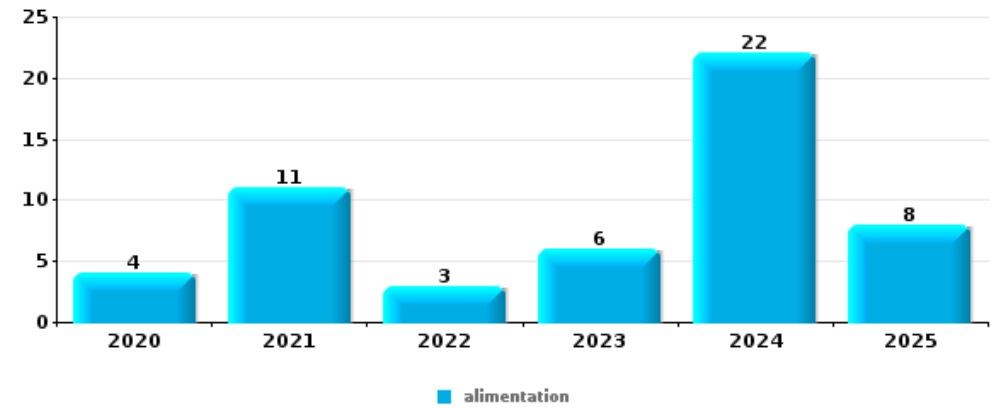
Top 5 Objets volés (sbd nombre de faits)		2020	2021	2022	2023	2024	2025
1	argent	8	13	4	12	3	3
2	carte d'identité / passeport	8	12	5	9	2	3
3	outillage	6	10	6	1	13	2
4	carte bancaire / carte de crédit	8	10	4	8	3	4
5	permis de conduire	5	11	2	7	3	1





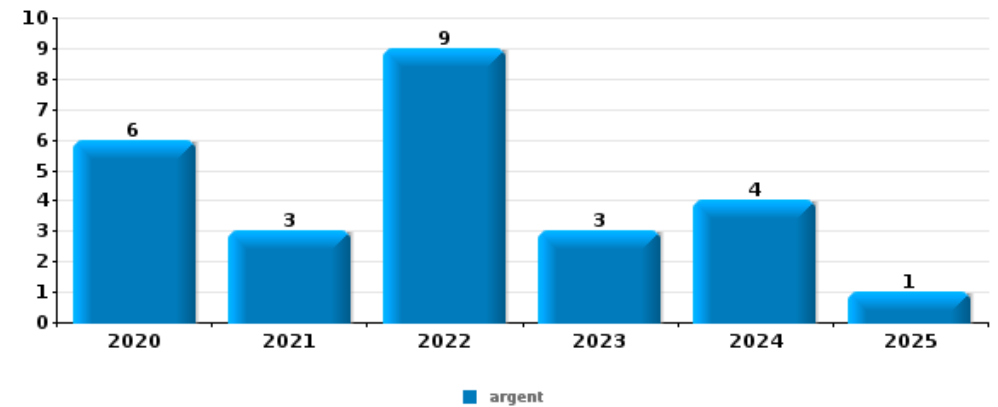
Vol à l'étalage

Top 5 Objets volés (sbd nombre de faits)		2020	2021	2022	2023	2024	2025
1	alimentation	4	11	3	6	22	8
2	vêtement		2		3	4	
3	multimédia		1		1	2	
3	tabac		1			1	2
5	outillage				1	2	



Cambrilage ds entreprise ou commerce

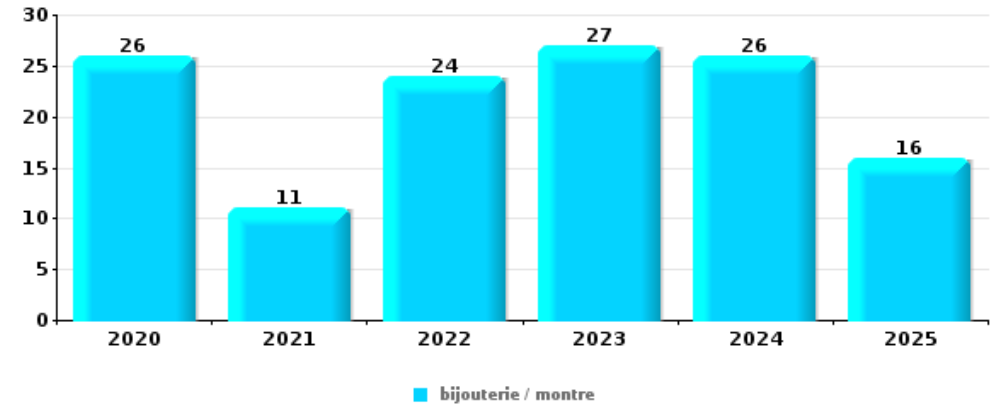
Top 5 Objets volés (sbd nombre de faits)		2020	2021	2022	2023	2024	2025
1	argent	6	3	9	3	4	1
2	alimentation	7	3	1	2		
3	coffre-fort / coffret (argent) / caisse	1			2	1	1
3	ordinateur et accessoires		2	1		1	1
5	clé	2		2			
5	GSM et accessoires			2	1	1	





Cambrassage dans habitation

Top 5 Objets volés (sbd nombre de faits)		2020	2021	2022	2023	2024	2025
1	bijouterie / montre	26	11	24	27	26	16
2	argent	16	7	23	26	17	11
3	outillage	5	12	4	7	2	
4	multimédia	7	5	5	5	6	1
5	ordinateur et accessoires	8	4	4	6	4	2



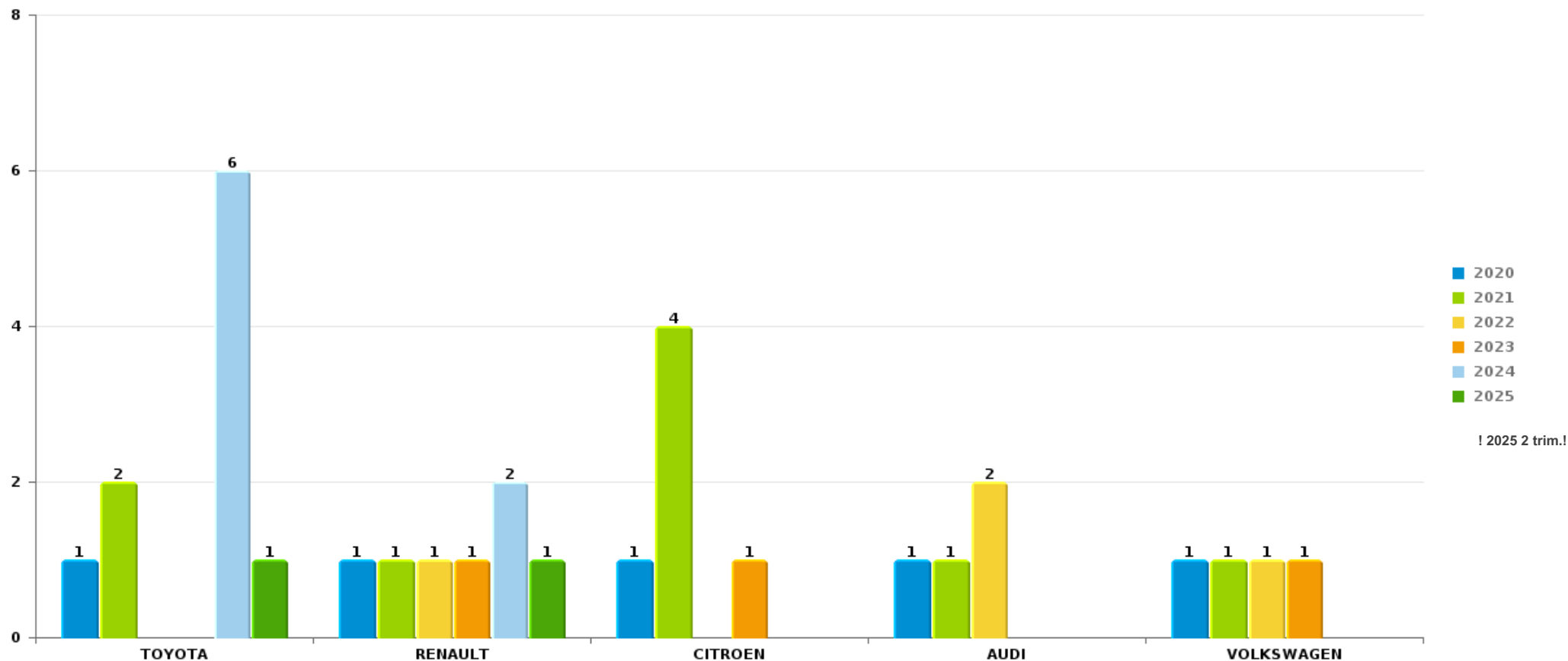
Remarque: en ce qui concerne les objets, aucun total n'est reproduit étant donné que plusieurs objets peuvent avoir été volés lors d'un même fait.



Braine-le-Comte

Vol de voiture

Nombre de voitures volées par marque (Top 5)



! 2025 2 trim.!

STATISTIQUES POLICIERES DE CRIMINALITE

LIEU DE PERPETRATION: COMMUNE

Braine-le-Comte

PARTIE VI : SUSPECTS



Partie 1: Niveau FAITS (comptage du nombre de faits pour lesquels un certain type de suspect est impliqué)

1.1. Nombre d'infractions selon le sexe des suspects identifiés (par catégorie principale)

Étant donné que, tant un suspect identifié masculin qu'un suspect identifié féminin peuvent être impliqués lors d'un même fait, il est possible que la somme des colonnes «Hommes» et «Femmes» soit supérieure à la valeur de la colonne «Total...» (voir également la note méthodologique)

Braine-le-Comt

2025

Catégorie principale / Sexe	Nombre total de faits avec au moins 1 suspect	Hommes	%	Femmes	%
Registre de population	28	20	71,4%	10	35,7%
Législation sur les étrangers	22	16	72,7%	6	27,3%
Drogues	21	20	95,2%	1	4,8%
Infr. contre l'intégrité physique	18	15	83,3%	3	16,7%
Vol et extorsion	17	15	88,2%	1	5,9%
Infr. contre autres valeurs morales et sentiments	11	10	90,9%	1	9,1%
Dégradation de la propriété	9	8	88,9%	2	22,2%
Ivresse et alcool	8	4	50,0%	4	50,0%
Infr. contre la sécurité publique	5	3	60,0%	2	40,0%
Armes et explosifs	3	3	100,0%		
Fraude	3	3	100,0%	1	33,3%
Infr. contre les mœurs	2	2	100,0%		
Protection des revenus publics	2	1	50,0%	1	50,0%
Autres lois spéciales	1	1	100,0%		
Carte d'identité	1	1	100,0%		
Criminalité informatique	1	1	100,0%		

CRIMINALITE ENREGISTREE: SUSPECTS



Catégorie principale / Sexe	Nombre total de faits avec au moins 1 suspect	Hommes	%	Femmes	%
Environnement	1			1	100,0%
Infr. contre l'autorité publique	1	1	100,0%		
Protection de la personne	1	1	100,0%		
Total	155	125	80,6%	33	21,3%



1.2. Nombre d'infractions selon le sexe des suspects identifiés (par figure criminelle)

Étant donné que, tant un suspect identifié masculin qu'un suspect identifié féminin peuvent être impliqués lors d'un même fait, il est possible que la somme des colonnes «Hommes» et «Femmes» soit supérieure à la valeur de la colonne «Total...» (voir également la note méthodologique)

Braine-le-Comt

2025

FC Vol moyen de transport

Figure criminelle / Sexe	Nombre total de faits avec au moins 1 suspect identifié	Hommes	%
Vol de vélo	1	1	100,0%
Total	PA	PA	PA

FC Cambriolage

Figure criminelle / Sexe	Nombre total de faits avec au moins 1 suspect identifié	Hommes	%
Cambriolage dans habitation	2	2	100,0%
Cambriolage ds entreprise ou commerce	2	2	100,0%
Cambriolage dans bâtiment (total)	4	4	100,0%
Total	PA	PA	PA

FC Vol autre

Figure criminelle / Sexe	Nombre total de faits avec au moins 1 suspect identifié	Hommes	%	Femmes	%
Vol dans ou sur un véhicule	2	2	100,0%		
Vol à l'étalage	9	7	77,8%	1	11,1%
Total	PA	PA	PA	PA	PA

CRIMINALITE ENREGISTREE: SUSPECTS



FC Autre

Figure criminelle / Sexe	Nombre total de faits avec au moins 1 suspect identifié	Hommes	%	Femmes	%
Violence contre les métiers d'intérêt général	1	1	100,0%		
Dégradation de voiture	4	3	75,0%	1	25,0%
Total	PA	PA	PA	PA	PA

PH Violence intrafamiliale (VIF)

Figure criminelle / Sexe	Nombre total de faits avec au moins 1 suspect identifié	Hommes	%	Femmes	%
VIF: physique, dans le couple	6	3	50,0%	3	50,0%
VIF: physique, envers des descendants	2	2	100,0%		
VIF: psychique, dans le couple	3	3	100,0%		
VIF: économique, dans le couple	2	2	100,0%		
VIF: économique, envers d'autres membres	1	1	100,0%		
Total	PA	PA	PA	PA	PA

PH Drogues

Figure criminelle / Sexe	Nombre total de faits avec au moins 1 suspect identifié	Hommes	%
Production de cannabis (culture)	1	1	100,0%
Total	PA	PA	PA



PH Violence dans l'espace public

Figure criminelle / Sexe	Nombre total de faits avec au moins 1 suspect identifié	Hommes	%
Violence physique (transport public)	2	2	100,0%
Violence physique (voie publique)	6	6	100,0%
Violence psychique (transport public)	1	1	100,0%
Violence psychique (voie publique)	1	1	100,0%
Violence psychique (endroit accessible au public)	1	1	100,0%
Total	PA	PA	PA

PH Autre

Figure criminelle / Sexe	Nombre total de faits avec au moins 1 suspect identifié	Hommes	%	Femmes	%
Cyberharcèlement	5	4	80,0%	1	20,0%
Total	PA	PA	PA	PA	PA



1.3. Nombre d'infractions selon l'âge des suspects identifiés (par catégorie principale)

Étant donné que, tant un suspect identifié mineur qu'un suspect identifié majeur peuvent être impliqués lors d'un même fait, il est possible que la somme des colonnes «Mineur» et «Majeur» soit supérieure à la valeur de la colonne «Total...» (voir également la note méthodologique)

Braine-le-Comt

2025

Catégorie principale / Âge	Nombre total de faits avec au moins 1 suspect identifié	Mineur	%	Majeur	%
Registre de population	28			28	100,0%
Législation sur les étrangers	22	1	4,5%	21	95,5%
Drogues	21	1	4,8%	20	95,2%
Infr. contre l'intégrité physique	18	1	5,6%	18	100,0%
Vol et extorsion	17	3	17,6%	15	88,2%
Infr. contre autres valeurs morales et sentiments	11	1	9,1%	10	90,9%
Dégradation de la propriété	9	3	33,3%	7	77,8%
Ivresse et alcool	8			8	100,0%
Infr. contre la sécurité publique	5	1	20,0%	5	100,0%
Armes et explosifs	3			3	100,0%
Fraude	3			3	100,0%
Infr. contre les mœurs	2	1	50,0%	1	50,0%
Protection des revenus publics	2			2	100,0%
Autres lois spéciales	1			1	100,0%
Carte d'identité	1	1	100,0%		
Criminalité informatique	1			1	100,0%
Environnement	1			1	100,0%
Infr. contre l'autorité publique	1			1	100,0%
Protection de la personne	1			1	100,0%
Total	155	13	8,4%	146	94,2%



1.4. Nombre d'infractions selon l'âge des suspects identifiés (par figure criminelle)

Étant donné que, tant un suspect identifié mineur qu'un suspect identifié majeur peuvent être impliqués lors d'un même fait, il est possible que la somme des colonnes «Mineur» et «Majeur» soit supérieure à la valeur de la colonne «Total...» (voir également la note méthodologique)

Braine-le-Comt

2025

FC Vol moyen de transport

Figure criminelle / Âge	Nombre total de faits avec au moins 1 suspect identifié	Majeur	%
Vol de vélo	1	1	100,0%
Total	PA	PA	PA

FC Cambriolage

Figure criminelle / Âge	Nombre total de faits avec au moins 1 suspect identifié	Majeur	%
Cambriolage dans habitation	2	2	100,0%
Cambriolage ds entreprise ou commerce	2	2	100,0%
Cambriolage dans bâtiment (total)	4	4	100,0%
Total	PA	PA	PA

FC Vol autre

Figure criminelle / Âge	Nombre total de faits avec au moins 1 suspect identifié	Mineur	%	Majeur	%
Vol dans ou sur un véhicule	2			2	100,0%
Vol à l'étalage	9	3	33,3%	7	77,8%
Total	PA	PA	PA	PA	PA

CRIMINALITE ENREGISTREE: SUSPECTS



FC Autre

Figure criminelle / Âge	Nombre total de faits avec au moins 1 suspect identifié	Majeur	%
Violence contre les métiers d'intérêt général	1	1	100,0%
Dégradation de voiture	4	4	100,0%
Total	PA	PA	PA

PH Violence intrafamiliale (VIF)

Figure criminelle / Âge	Nombre total de faits avec au moins 1 suspect identifié	Mineur	%	Majeur	%
VIF: physique, dans le couple	6			6	100,0%
VIF: physique, envers des descendants	2			2	100,0%
VIF: psychique, dans le couple	3	1	33,3%	2	66,7%
VIF: économique, dans le couple	2			2	100,0%
VIF: économique, envers d'autres membres	1			1	100,0%
Total	PA	PA	PA	PA	PA

PH Drogues

Figure criminelle / Âge	Nombre total de faits avec au moins 1 suspect identifié	Majeur	%
Production de cannabis (culture)	1	1	100,0%
Total	PA	PA	PA

PH Violence dans l'espace public

Figure criminelle / Âge	Nombre total de faits avec au moins 1 suspect identifié	Mineur	%	Majeur	%
Violence physique (transport public)	2			2	100,0%
Violence physique (voie publique)	6			6	100,0%
Violence psychique (transport public)	1	1	100,0%	1	100,0%
Violence psychique (voie publique)	1			1	100,0%
Violence psychique (endroit accessible au public)	1			1	100,0%
Total	PA	PA	PA	PA	PA

CRIMINALITE ENREGISTREE: SUSPECTS



PH Autre

Figure criminelle / Âge	Nombre total de faits avec au moins 1 suspect identifié	Mineur	%	Majeur	%
Cyberharcèlement	5	1	20,0%	4	80,0%
Total	PA	PA	PA	PA	PA



Partie 2: Niveau SUSPECTS-FAIT (comptage du nombre de combinaisons suspect-fait)

2.1. Nombre de suspects-fait selon le sexe des suspects identifiés (TOP 5 des catégories principales)

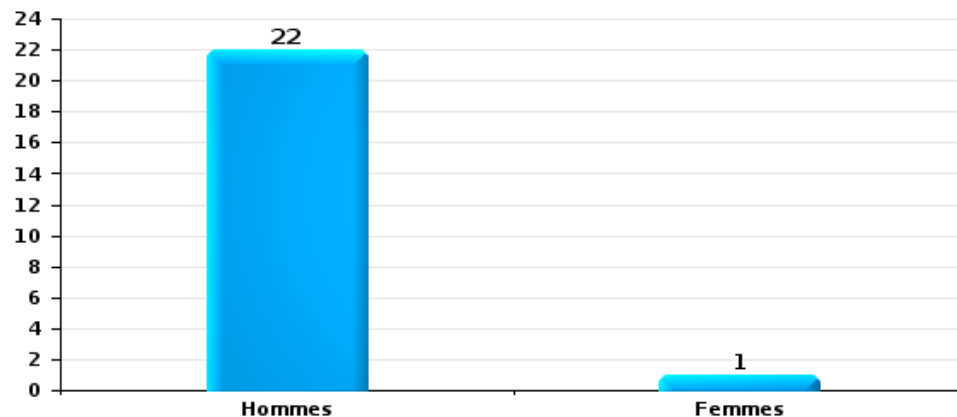
Lorsqu'un même suspect a commis plusieurs faits durant la période considérée, il est aussi comptabilisé plusieurs fois (voir également la note méthodologique)

Braine-le-Comte

2025

Vol et extorsion

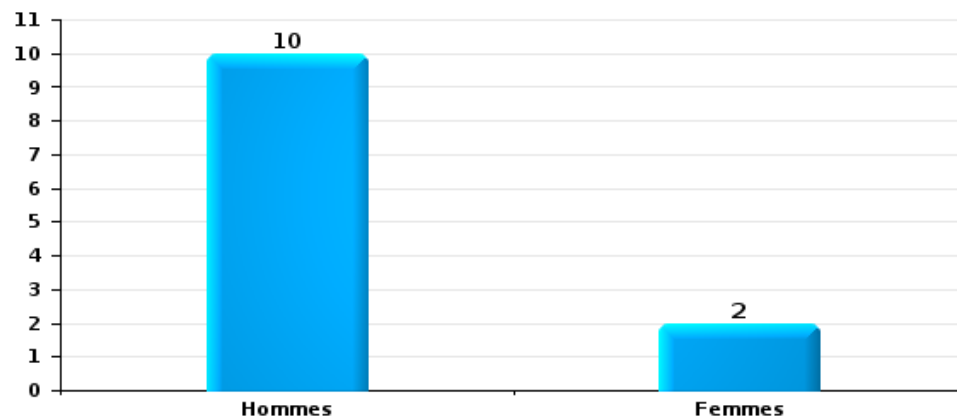
Nombre de suspects-fait selon le sexe





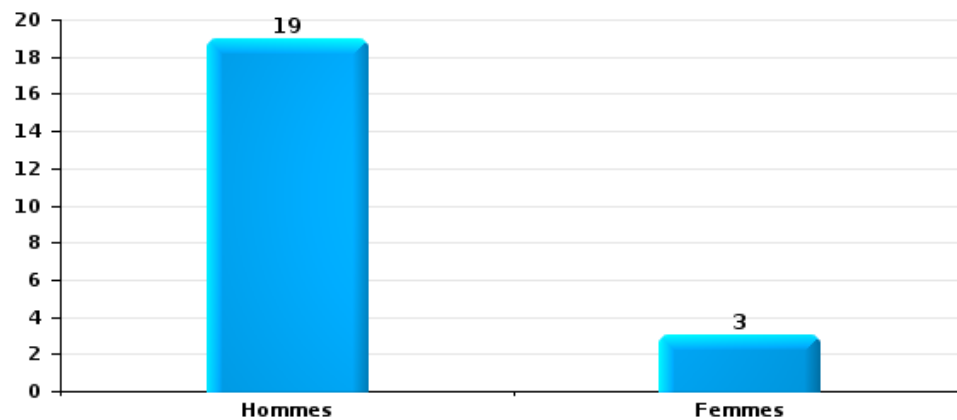
Dégradation de la propriété

Nombre de suspects-fait selon le sexe



Infr. contre l'intégrité physique

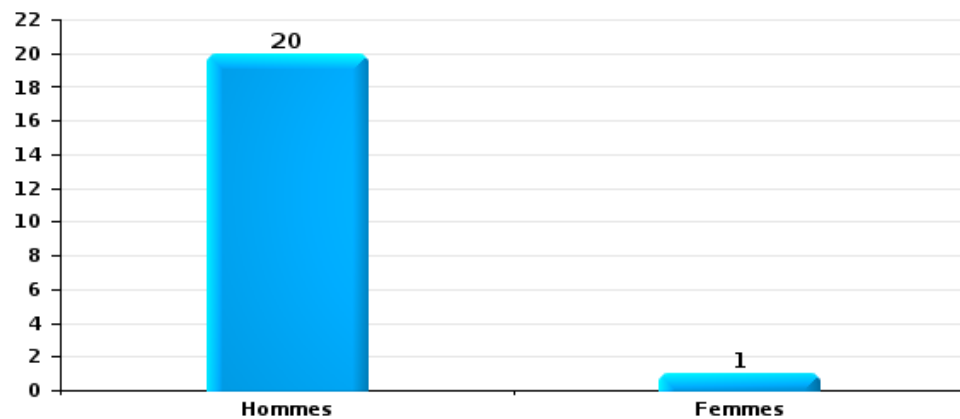
Nombre de suspects-fait selon le sexe





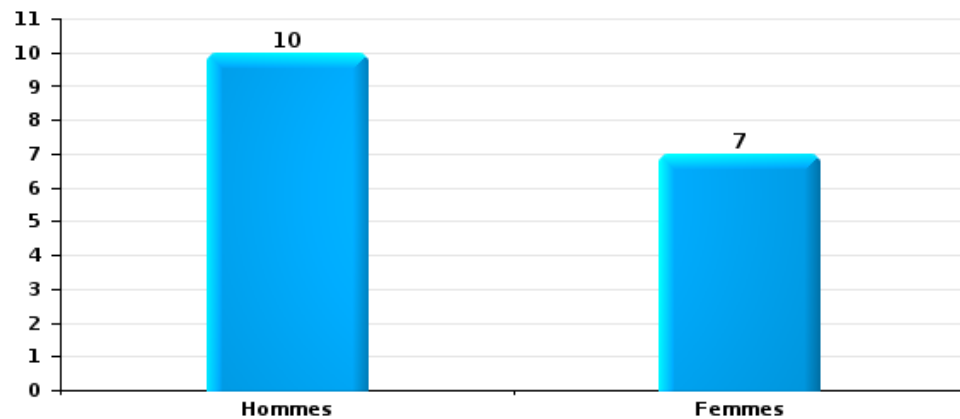
Drogues

Nombre de suspects-fait selon le sexe



Fraude

Nombre de suspects-fait selon le sexe





2.2. Nombre de suspects-fait selon le sexe des suspects identifiés (TOP 5 des figures criminelles)

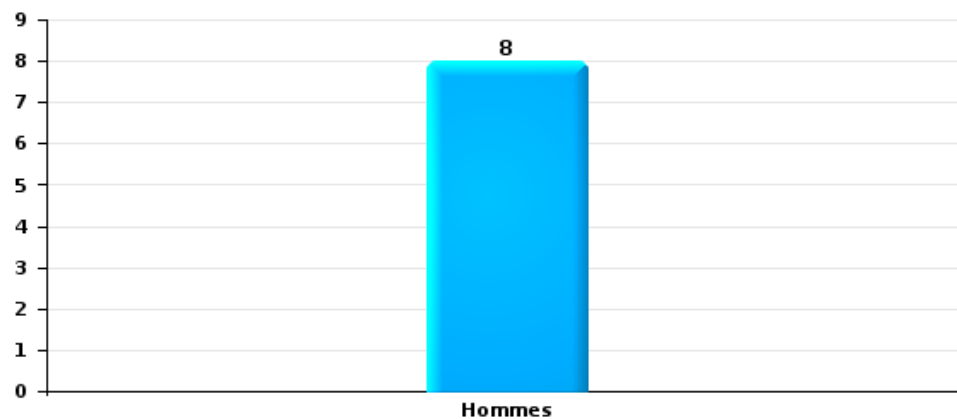
Lorsqu'un même suspect a commis plusieurs faits durant la période considérée, il est aussi comptabilisé plusieurs fois (voir également la note méthodologique)

Braine-le-Comte

2025

Cambriolage dans bâtiment (total)

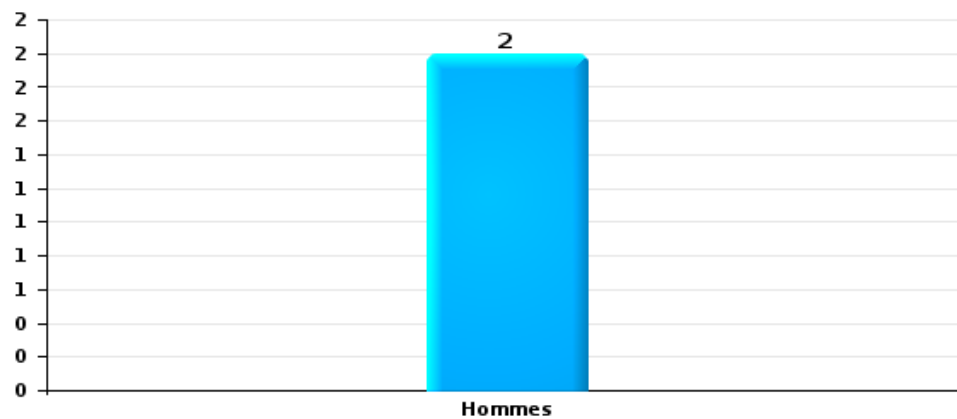
Nombre de suspects-fait selon le sexe





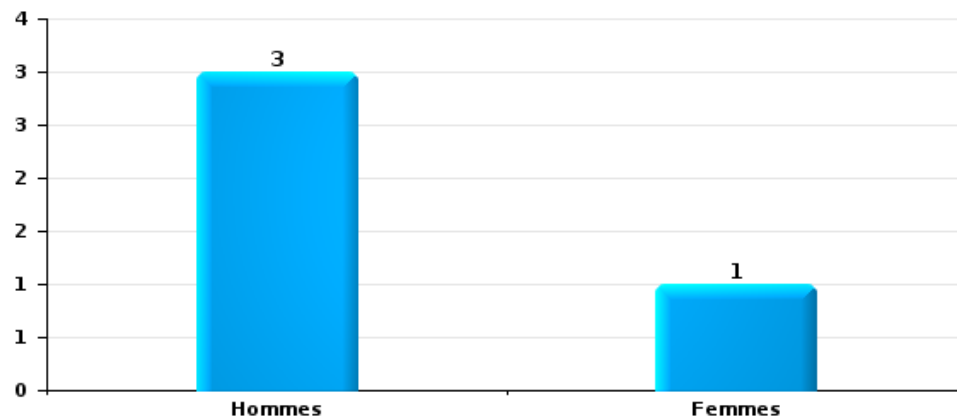
Vol dans ou sur un véhicule

Nombre de suspects-fait selon le sexe



Dégradation de voiture

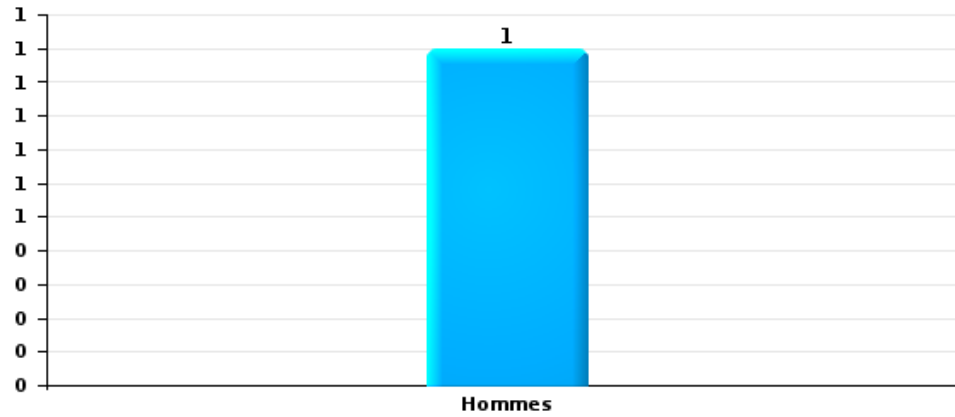
Nombre de suspects-fait selon le sexe





Vol de vélo

Nombre de suspects-fait selon le sexe





2.3. Nombre de suspects-fait selon l'âge des suspects identifiés (TOP 5 des catégories principales)

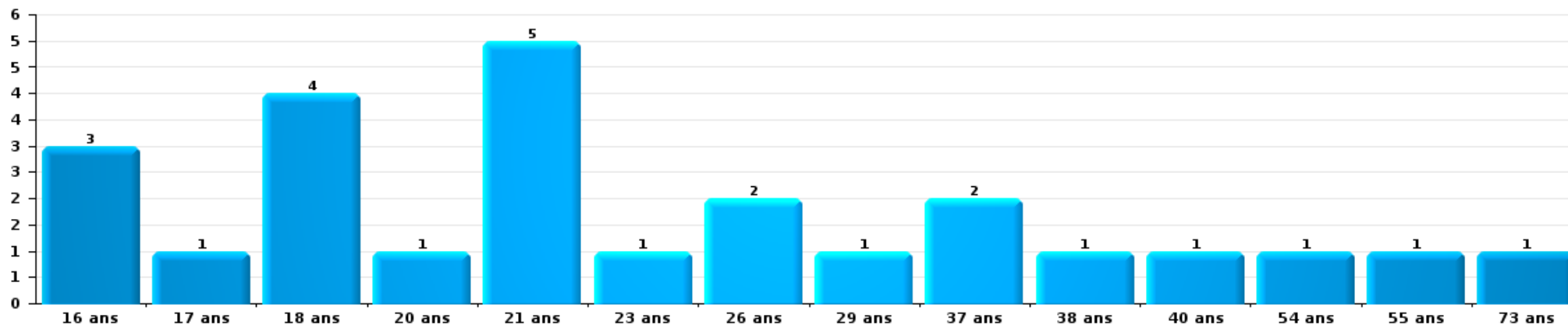
1) Lorsqu'un même suspect a commis plusieurs faits durant la période considérée, il est aussi comptabilisé plusieurs fois, qu'il ait le même âge ou non – 2) Les suspects au-dessous de 14 ans et à partir de 90 ans ne sont pas repris dans le tableau (voir également la note méthodologique)

Braine-le-Comte

2025

Vol et extorsion

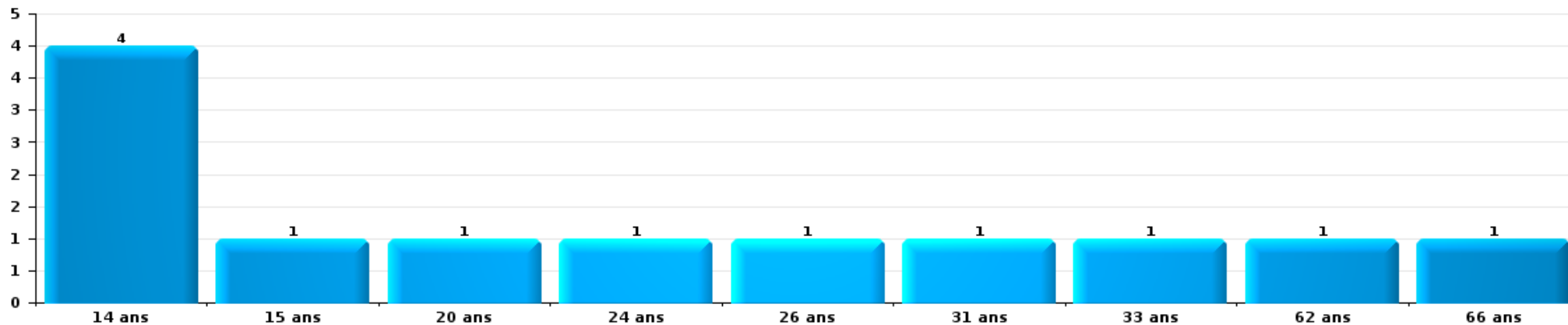
Nombre de suspects-fait par âge (chronologique)





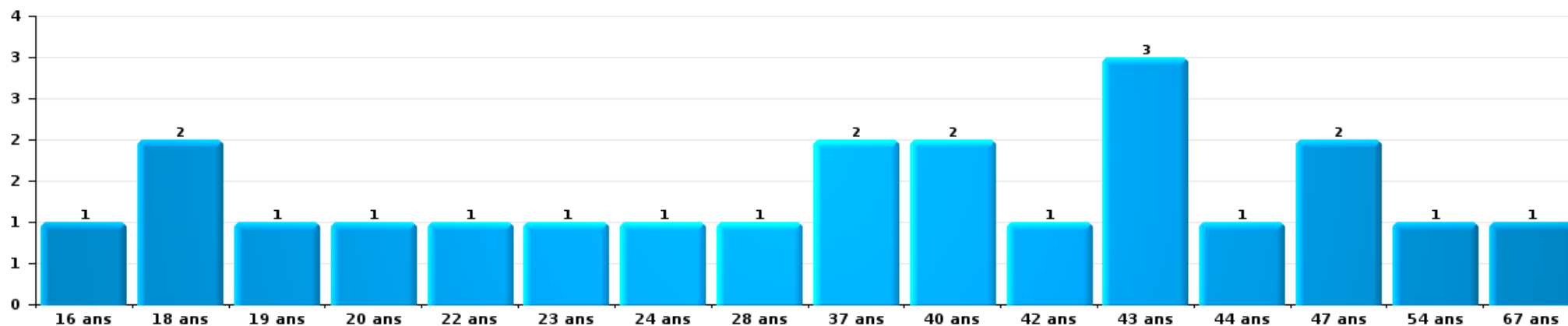
Dégradation de la propriété

Nombre de suspects-fait par âge (chronologique)



Infr. contre l'intégrité physique

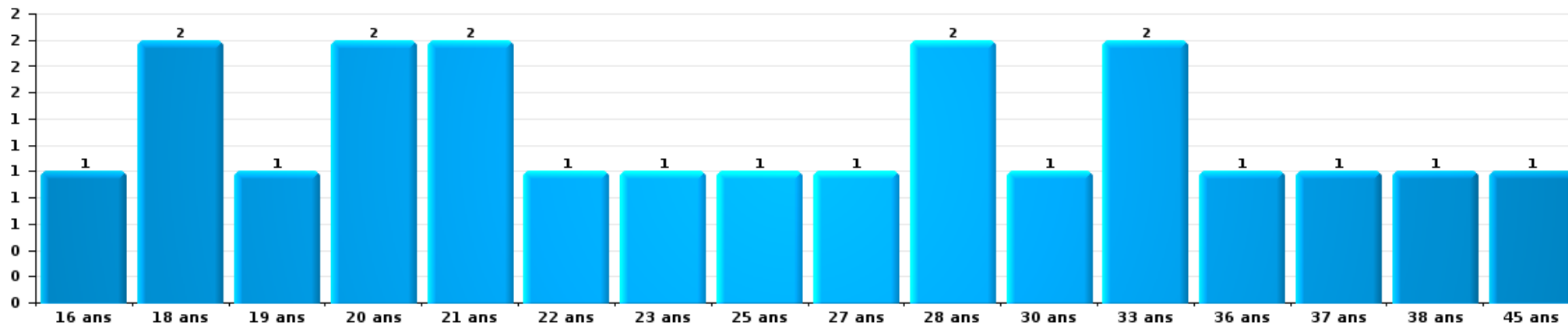
Nombre de suspects-fait par âge (chronologique)





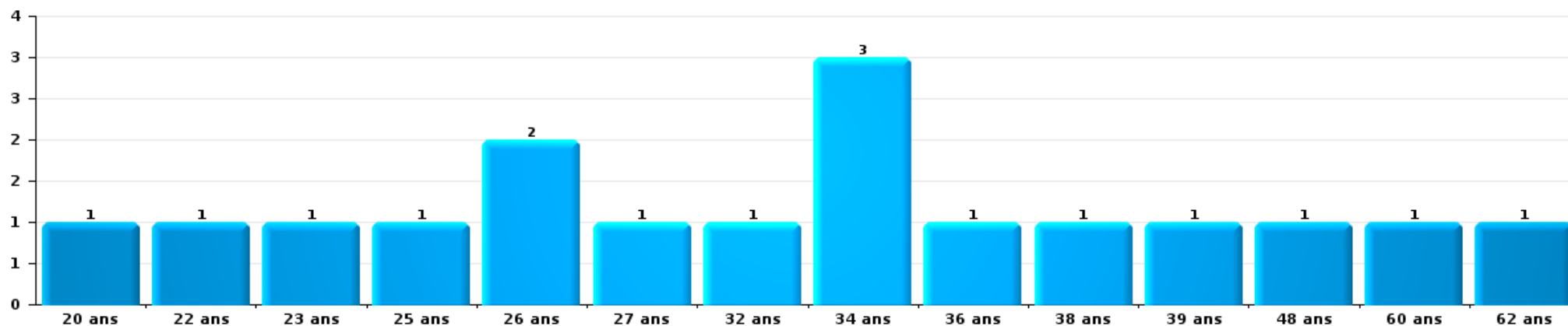
Drogues

Nombre de suspects-fait par âge (chronologique)



Fraude

Nombre de suspects-fait par âge (chronologique)





2.4. Nombre de suspects-fait selon l'âge des suspects identifiés (TOP 5 des figures criminelles)

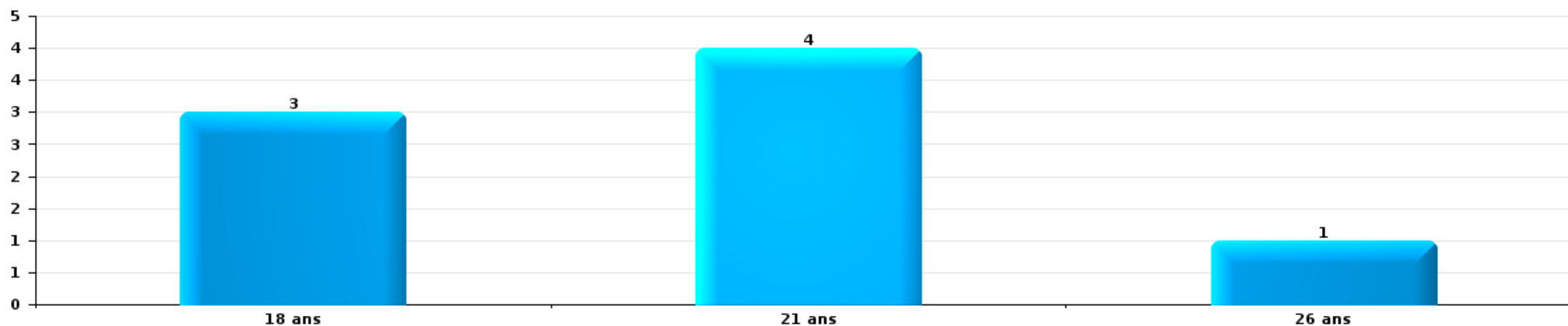
1) Lorsqu'un même suspect a commis plusieurs faits durant la période considérée, il est aussi comptabilisé plusieurs fois, qu'il ait le même âge ou non – 2) Les suspects au-dessous de 14 ans et à partir de 90 ans ne sont pas repris dans le tableau (voir également la note méthodologique)

Braine-le-Comte

2025

Cambrilage dans bâtiment (total)

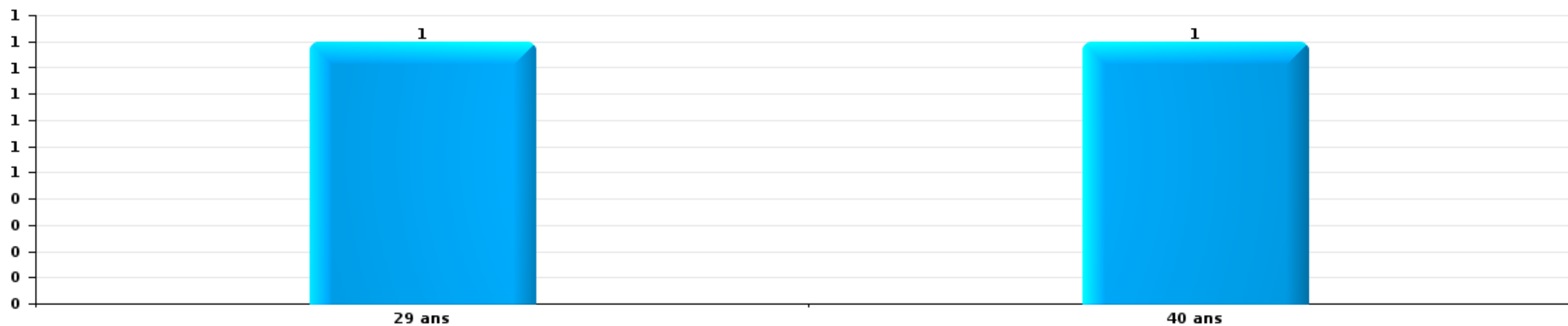
Nombre de suspects-fait par âge (chronologique)





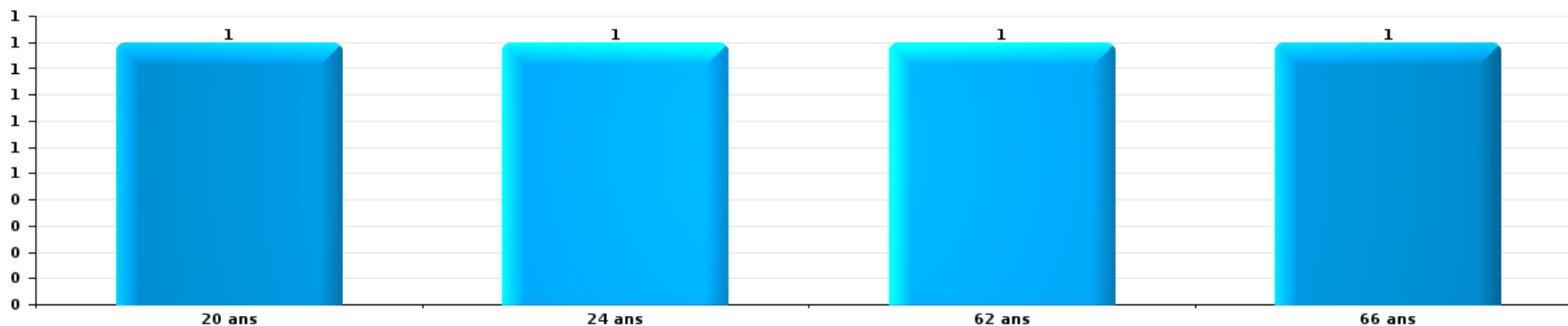
Vol dans ou sur un véhicule

Nombre de suspects-fait par âge (chronologique)



Dégradation de voiture

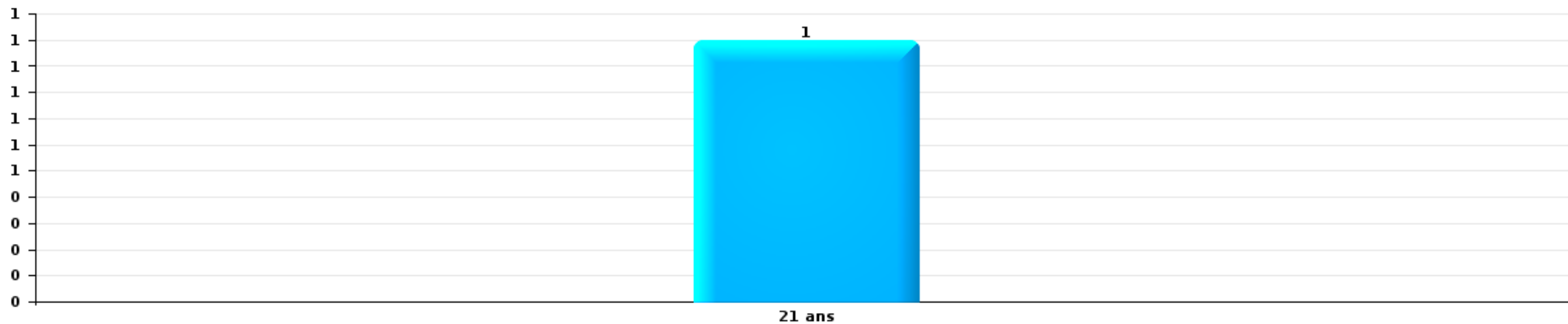
Nombre de suspects-fait par âge (chronologique)





Vol de vélo

Nombre de suspects-fait par âge (chronologique)



STATISTIQUES POLICIERES DE CRIMINALITE

LIEU DE PERPETRATION: COMMUNE

Braine-le-Comte

***ANNEXE I: DETAIL PAR CATEGORIE DE DELIT
CODE PENAL***



Braine-le-Comte

Infraction Code pénal

Infr. contre l'intégrité physique

			2000	2015	2016	2017	2018	2019	2020	2021	2022	2023	2024	2025	
Meurtre	Empoisonnement (meurtre)	Tent.												1	
	Non spécifié	Acc.	2												
		Tent.	1												
	Autres	Acc.			1						1				
		Tent.	1		1	1	1	3			1			1	
	Sous-total		4	2	1	1	3			2			1	1	
Torture et maltraitance	Torture	Acc.						1			1				
	Traitement inhumain	Acc.					2				1		2	1	
	Traitement dégradant	Acc.			1		1		1					1	
	Sous-total			1		3	1	1	1		2		2	2	
Coups et/ou blessures vol. en sphère familiale	Entre partenaires ou ex-partenaires	Acc.	11	40	47	32	38	33	35	30	40	45	43	25	
		Tent.	1												
	Lors d'un différend familial en général	Acc.	30												
	Par les parents envers un mineur	Acc.		2	3	2	2	4	5	4	13	8	5	5	
	Par les parents envers personne vulnérable	Acc.	1												
	Envers les parents	Acc.	3	4	4	3	2	3	6	4	5	5	2		
	Envers d'autres ascendants directs ou collatéraux	Acc.		1	2	3			1	2	2	2		2	
Sous-total		46	47	56	40	42	41	48	40	60	58	52	30		
Coups et/ou blessures vol. hors sphère familiale	Bagarres (=coups réciproques)	Acc.	12	12	21	15	15	14	20	22	19	15	27	18	
	Coups envers fonctionnaire de police	Acc.	1	1						3	1	1	2		
	Envers un mineur par une pers. ayant autorité	Acc.		3	2	2	4	2	2	1	2	1	3		
	Envers un mineur qualité de l'auteur inconnue	Acc.	1	5	4	6	10	8	4	6	7	9	5	2	
	Envers pers. vulnérable par pers. ayant autorité	Acc.										1			
	Envers pers. vulnérable (qualité auteur inconnue)	Acc.		2			2				1		1		
	Envers un mineur par cohabitant sans rel. Autorité	Acc.								1	2	1	1		
	Coups envers personnel transport public	Acc.		4	5	1	3	3	2	2				1	
	Coups envers personnel autre service public	Acc.		1			1	1		1			1	1	
	Coups envers profession médicale	Acc.				1				1					
	Coups envers personnel institut d'enseignement	Acc.		1		1						1			
	Non spécifié	Acc.	51	77	62	53	46	46	47	56	47	46	50	17	
		Tent.	1												
Sous-total		66	106	94	79	81	74	75	93	80	75	91	39		
Abstention coupable	Acc.		1	1								2			
Sous-total			1	1								2			



Infr. contre l'intégrité physique

			2000	2015	2016	2017	2018	2019	2020	2021	2022	2023	2024	2025
Autres infr. volontaires. c/ l'intégrité phys.	Privation de soins à enfant ou personne vulnérable	Acc.								1			1	
	Délaissement d'enfant ou personne vulnérable	Acc.		1		2	2					1		
	Abandon d'enfant dans le besoin	Acc.			1		1						1	
	Administration substances nuisibles	Acc.								2				
	Empoisonnement de denrées	Acc.				1								
	Empoisonnement de denrées	Tent.									1			
	Entrave méchante à la circulation	Acc.	2	3	2	1	1	2	5	2	4	2	2	3
Voies de faits et violences légères	Acc.	1	18	12	16	16	10	12	12	11	14	4	3	
	Sous-total		3	22	15	20	20	12	17	18	15	17	8	6
Infr. involontaires contre l'intégrité physique	Homicides involontaires	Acc.					1							
	Coups et/ou blessures involontaires	Acc.	9	2	2	1	2		1		1	3	2	
	Morsure de chien	Acc.	3	5	1	1	2	3	1	7	6	1	4	2
	Sous-total		12	7	3	2	5	3	2	7	7	4	6	2
	Total		131	183	172	142	152	134	143	160	164	156	160	80



Infr. contre la liberté individuelle

			2000	2015	2016	2017	2018	2019	2020	2021	2022	2023	2024	2025
Enlèvement de mineur ou personne vulnérable	Enlèvement parental	Acc.					1			1				
		Acc.			1									
	Autre enlèvement	Tent.						1			1			1
		Sous-total			1		1	1		1	1			1
Détenition par un particulier		Acc.	1		4			1		2	1	2	1	
		Sous-total	1		4			1		2	1	2	1	
		Total	1		5		1	2		3	2	2	1	1



Infr. contre les mœurs

			2000	2015	2016	2017	2018	2019	2020	2021	2022	2023	2024	2025
Viol n'ayant pas causé la mort	Victime < 10a	Acc.	1		1		3	1	1	1				
	Victime 10a - 14a	Acc.		2			1	1	1					
	Victime 14a - 16a	Acc.				4			1					
	Victime 16a - 18a	Acc.		1	1			1	1					
		Tent.					1							
	Victime majeure	Acc.	2		3	1	1	4	3		1			
	Tent.					1			1		1			
	Sous-total		3	3	5	5	7	7	8	1	2			
Viol n'ayant pas causé la mort (nvCPS)	Victime < 16a	Acc.							1		1	1	3	1
		Tent.											1	
	Victime 16a - 18a	Acc.									1	2	1	
	Victime majeure	Acc.									3	4	4	2
	Sous-total								1	5	7	9	3	
Attentat à la pudeur avec violence / menace	Victime < 16a	Acc.				1	2	1						
	Victime 16a - 18a	Acc.		1		1								
	Victime majeure	Acc.	2	1		1	2	2	1					
		Tent.				1			1					
	Sous-total		2	1	2	3	4	4	1					
Attentat à la pudeur sans violence / menace	Victime < 16a	Acc.	2	3	1	2	4	4	2	1	1			
	Victime 16a - 18a	Acc.	1			3		2						
	Victime âge inconnu	Acc.			1				1	2				
	Sous-total		3	3	2	7	4	5	3	1				
Atteinte intégrité sexuelle sans mort (nvCPS)	Victime < 16a	Acc.								1	2	7	11	3
		Tent.											1	
	Victime 16a - 18a	Acc.										2		
	Victime majeure	Acc.									4	3	3	3
	Sous-total								1	6	12	15	6	
Pornographie enfantine	Détention	Acc.			1	1	1	1	1	1				
	Distribution	Acc.		1	1	4	3	1	1					
	Accès pornographie enfantine via technologie	Acc.						1	2					
		Sous-total		1	2	5	4	3	4	1				
Incitation à la débauche	Victime mineure	Acc.				1		2		2	1			
	Victime majeure	Acc.				1								
		Sous-total				2		2		2	1			
Exploitation de la débauche d'autrui	Victime mineure	Acc.								1				
	Age victime inconnu	Acc.	2											
		Sous-total	2							1				



Infr. contre les mœurs

			2000	2015	2016	2017	2018	2019	2020	2021	2022	2023	2024	2025
Outrage public aux bonnes mœurs	Actions (exhibitionnisme, etc.)	Acc.	2	2	3	4	1	2	5	2	2			
	Ecrits, images, objets	Acc.	2	1			2	1	4	1	1			
	Exhibitionnisme (nvCPS)	Acc.									1	1	2	
		Sous-total	4	3	3	4	3	3	9	3	4	1	2	
Voyeurisme	Observation/enregistrement de nudité ou intimité	Acc.				1		1	2		1			
		Tent.						1						
	Diffusion enregistrement nudité ou intimité	Acc.				1	1	2			1			
		Tent.								1				
	Sous-total				1	1	3	4	1	2				
Voyeurisme direct (nvCPS)	Victime majeure	Acc.											1	
		Sous-total											1	
Voyeurisme via moyen technique ou autre (nvCPS)	Victime < 16a	Acc.									2			
	Victime 16a - 18a	Acc.									2			
		Sous-total									4			
Diffusion de contenu à caractère sexuel (nvCPS)	Victime 16a - 18a	Acc.											2	
		Sous-total											2	
Diffusion contenu sex. but méchant/lucrat. (nvCPS)	Victime < 16a	Acc.										1	2	
	Victime majeure	Acc.									1			
		Sous-total									1	1	2	
Avortement sans permission de la femme	Faire avorter à dessein sans consentement	Tent.									1			
		Sous-total									1			
Grooming (contact par ICT avec mineur < 16 ans)		Acc.		1										
		Sous-total		1										
Grooming online - avec ICT (nvCPS)	Victime < 16a	Acc.											1	1
		Sous-total											1	1
Exploitation sexuelle mineurs-prostitution (nvCPS)	Incitation à la débauche/prostit. (nvCPS)	Acc.										1	1	
		Sous-total										1	1	
Images d'abus sexuels de mineurs (nvCPS)	Production/diffusion images abus sexuels (nvCPS)	Acc.									1	1	4	
		Sous-total									1	1	4	
Abus de la prostitution - personne majeure (nvCPS)		Acc.									1		1	
		Sous-total									1		1	
		Total	14	12	13	21	25	26	35	14	29	23	38	10



Infr. contre autres valeurs morales et sentiments

			2000	2015	2016	2017	2018	2019	2020	2021	2022	2023	2024	2025
Harcèlement	Harcèlement par téléphone (OLD)	Acc.	3											
		Acc.	4	72	62	43	40	44	46	51	71	51	47	44
	Sous-total	7	72	62	43	40	44	46	51	71	51	47	44	
Violation de sépulture		Acc.			1									
		Sous-total			1									
Atteinte à l'honneur	Calomnie et diffamation	Acc.	14	13	13	15	9	12	7	14	17	9	11	15
	Déclaration calomnieuse	Acc.	2	2	1	2						1	1	
	Imputation calomnieuse	Acc.		2		1		1			1		1	
	Divulgateion méchante	Acc.	2			1	1							
	Injures (Délit)	Acc.	3	21	15	17	12	1	8	1	3	2	8	4
	Non spécifié	Acc.					1							
	Sous-total	21	38	29	36	23	14	15	15	21	21	12	21	19
Vie privée	Intrusion de nuit	Acc.							1					
	Violation de domicile par un particulier	Acc.	2	8	4	1	2	2	8	1		2		4
		Tent.				1				1				
	Violation du secret des lettres	Acc.								3				
	Sous-total	2	8	4	2	2	2	9	5		2		4	
Tapage nocturne		Acc.		4	1	2	3	3	7	7	6	2	4	6
		Sous-total		4	1	2	3	3	7	7	6	2	4	6
Violation de communication par particulier		Acc.		1							1			
		Sous-total		1							1			
Abus faiblesses de personnes		Acc.		1	2			1	1	2	1			3
		Sous-total		1	2			1	1	2	1			3
Vie privée moeurs: publication identité victime		Acc.												1
		Sous-total												1
Attirer ou utiliser mineur ou personne vulnérable		Acc.		1			1							
		Sous-total		1			1							
Occupation bien d'autrui (squatter)	Pénétrer / occuper / séjourner (bien non habité)	Acc.							1				1	
		Sous-total							1				1	
		Total	30	125	99	83	69	64	79	80	100	67	73	77



Infr. relative au statut juridique de l'enfant

			2000	2015	2016	2017	2018	2019	2020	2021	2022	2023	2024	2025
Non-représentation d'enfants	Par les parents	Acc.	5	10	2	2	8	10	10	6	1	6	5	2
	Par une personne qui en a la charge	Acc.					1							
		Sous-total	5	10	2	2	9	10	10	6	1	6	5	2
		Total	5	10	2	2	9	10	10	6	1	6	5	2



Vol et extorsion

			2000	2015	2016	2017	2018	2019	2020	2021	2022	2023	2024	2025
Vol avec circ. aggr.	Avec violence	Acc.	30	8	4	15	12	9	7	3	2	4	4	4
		Tent.	2	1	4	3	3	2		2	1	2	2	
	Sans violence	Acc.	158	231	170	184	153	140	121	118	133	118	120	51
		Tent.	77	97	42	54	44	49	53	40	50	50	59	24
	Sous-total		267	337	220	256	212	200	181	163	186	174	185	79
Vol sans circ. aggr.	Avec violence	Acc.	6	8	10	5	11	9	2	7	2	5	6	1
		Tent.	1	2		1		1		2	8	1	3	
	Sans violence, Vol à la tire	Acc.	7	9	12	7	10	11	5	1	12	17	11	1
		Acc.	1			2		3	1			1		
	Sans violence, Vol d'usage	Acc.	2	2	6	1		4	3	3	4	4	1	3
		Tent.										1		
	Sans violence	Acc.	195	202	177	216	180	162	114	138	138	141	144	43
Tent.		3	4	9	7	5	1	3	2	3	4	2	3	
	Sous-total		215	227	214	239	206	191	128	153	167	174	167	51
Vol non spécifié	Acc.	136	3	4	1	1	1	1	1	1	1			
	Tent.	49												
	Sous-total		185	3	4	1	1	1	1	1	1	1		
Extorsion	Acc.	10	5	3	3	2		5	4		3	5	1	
	Tent.	7	7	2	3	1	10	7	10	5	7	4	3	
	Sous-total	17	12	5	6	3	10	12	14	5	10	9	4	
	Total	684	579	443	502	422	402	322	331	359	359	361	134	



Fraude

			2000	2015	2016	2017	2018	2019	2020	2021	2022	2023	2024	2025
Blanchiment d'argent	Acc.				1	1		3	4	5	2	6	9	5
	Tent.													1
	Sous-total			1	1			3	4	5	2	6	9	6
Recel	Recel simple	Acc.	2	2	3	3	3	4	2	4	6	3	5	
	Recel qualifié	Acc.	4			1			1					
	Non spécifié	Acc.	1											
	Sous-total		7	2	3	4	3	4	3	4	6	3	5	
Grivèlerie	Carburant / lubrifiant	Acc.	6	1							1			
	Boissons et aliments	Acc.	1		1								1	1
	Voiture de location	Acc.		1		2						1	1	
	Non spécifié	Acc.	1											
	Sous-total		8	2	1	1	2				1	1	2	1
Détournement et destruction frauduleuse	Cel frauduleux	Acc.	16	4	3	3	7	5	2	8	4	2	5	4
	D'argent, de papiers, etc.	Tent.	1											
	D'objets saisis	Acc.	2			1			1		1			
	De biens mobiliers des époux	Acc.	1		1									
	Non spécifié	Acc.	2	1		1							1	1
	Sous-total		22	5	4	5	7	5	3	8	5	2	6	5
Escoquerie	Fraude par internet	Acc.		12	10	21	32	42	53	46	109	103	100	59
		Tent.		4	2	8	1	4	6	6	5	8	7	1
	Escoquerie sans internet	Acc.		15	5	10	11	9	5	7	13	11	19	9
		Tent.		2	1	6	3	9	6	4	2	5	1	2
	Non spécifié	Acc.	7											
Sous-total		7	33	18	45	47	64	70	63	129	127	127	71	
Tromperie	Marchandises vendues / travail fourni	Acc.				1				1			1	
	Sous-total				1					1			1	
Abus de confiance et infr. apparentées	Abus de confiance	Acc.	15	16	18	24	7	16	14	11	19	21	26	12
	Abus des faiblesses	Acc.	1	2	7	3	3	3	1	2	3	3	5	2
	Sous-total		16	18	25	27	10	19	15	13	22	24	31	14
Abus de biens sociaux	Par des sociétés	Acc.					1			1	1		1	
	Autres	Acc.	1											
	Sous-total		1			1				1	1		1	
Infr. liées à l'insolvabilité	Par le débiteur	Acc.			1									
	Non spécifié	Acc.		2	3	2	3	1	1	2				
	Sous-total			2	4	2	3	1	1	2				
Insolvabilité frauduleuse	Acc.				1								1	
	Sous-total				1								1	

FPF/DGR/DR1/BIPOL - Statistiques policières de criminalité (date de clôture: 31/10/2025)
 Les données pour les années 2001 jusqu'à 2014 ne sont plus publiées mais restent disponibles sur demande auprès du service BIPOL.
 Les données pour 2025 ne concernent que le 1er semestre.



Fraude

		2000	2015	2016	2017	2018	2019	2020	2021	2022	2023	2024	2025
Chèques sans provision	Acc.	4											
	Sous-total	4											
	Total	65	62	56	87	73	96	96	97	166	163	183	97



Dégradation de la propriété

			2000	2015	2016	2017	2018	2019	2020	2021	2022	2023	2024	2025
Incendie volontaire	Dans lieu habité (de jour)	Acc.		1				2				1		
		Acc.					1			1		1		
	Dans lieu habité (de nuit)	Tent.	1			1								
		Acc.	1	1	1		1	2	1	3	1	1		1
	Dans un autre lieu (de jour)	Tent.	1				1							
		Acc.	4	5	3	6	5	2	2	4			1	1
	Dans un autre lieu (de nuit)	Tent.				1								
		Acc.	1		1							1		
Dans un autre lieu (moment indéterminé)	Tent.							1						
	Acc.	2												
		Sous-total	10	7	5	8	8	7	3	8	2	4	1	6
Destruction par explosion volontaire	Dans lieu habité (de nuit)	Acc.									1			
		Sous-total									1			
Incendie involontaire		Acc.	3	6	4	6	5	7	5	8	6	5	7	3
		Sous-total	3	6	4	6	5	7	5	8	6	5	7	3
Destruction, dénaturation, dégradation	Avec circ. aggr.	Acc.	5	1	1	1		1	1					
	Destruction de biens agricoles	Acc.	5						1			3		
	Non spécifié	Acc.	32				1					1		
		Sous-total	42	1	1	1	1	1	2			4		
Vandalisme	Sur véhicules	Acc.	64	73	55	67	78	61	47	54	48	58	48	30
	Sur autres biens mobiliers	Acc.	21	10	14	11	14	8	6	3	9	10	11	8
	Graffitis	Acc.	1	1	5	1	4	7	2	4	3	4	10	3
	Autres détériorations sur biens immobiliers	Acc.	44	40	31	23	34	23	20	20	25	18	26	11
	Dégradation de clôture	Acc.	2	23	20	7	9	15	13	12	15	9	13	6
		Sous-total	132	147	125	109	139	114	88	93	100	99	108	58
		Total	187	161	135	124	153	129	98	109	109	112	116	67



Infr. contre la Sécurité de l'Etat

			2000	2015	2016	2017	2018	2019	2020	2021	2022	2023	2024	2025
Terrorisme	Groupe terroriste	Acc.		1										
	Diffuser un message qui incite au terrorisme	Acc.						1						
Sous-total				1				1						
Total				1				1						



Infr. contre la sécurité publique

		2000	2015	2016	2017	2018	2019	2020	2021	2022	2023	2024	2025
Organisation criminelle	Acc.						1		1				
	Sous-total						1		1				
Association de malfaiteurs	Acc.									1			
	Sous-total									1			
Evasion de prisonniers	Evasion simple	Acc.					1						
	Non-respect surveillance électronique	Acc.		4	1	5			3	8	1	2	1
	Non spécifié	Acc.							1				
	Sous-total			4	1	5	1		4	8	1	2	1
Recel	Recel de cadavre	Acc.					1						
	Sous-total						1						
Menaces	Menace d'attentat	Acc.						1					
	Verbales	Acc.	85	90	47	37	20	28	22	30	32	35	34
	Ecrites	Acc.	4	21	21	8	14	6	13	15	6	7	15
	Par gestes, emblèmes	Acc.	27	32	33	26	16	17	27	24	19	32	19
	Alerte à la bombe	Acc.	1		3				1		1	1	
	Non spécifié	Acc.	5										
	Sous-total	122	143	104	71	50	51	64	69	58	75	68	26
	Total	122	143	108	72	55	54	64	74	67	76	70	27



Infr. contre l'autorité publique

		2000	2015	2016	2017	2018	2019	2020	2021	2022	2023	2024	2025
Violence c/ personnes investies autorité publique	Acc.					3			1		1		
	Sous-total					3			1		1		
Rébellion	Rébellion armée	Acc.	1			2	1		2				
	Rébellion non armée	Acc.	1	2	6	9	5	3	2	14	2	2	4
	Non spécifié	Acc.	3	2					1				
		Sous-total	5	5	6	9	7	4	2	17	2	2	4
Outrages		Acc.	2	7	7	9	8	6	7	7	4	5	3
		Sous-total	2	7	7	9	8	6	7	7	4	5	3
Autres infractions	Bris de scellés	Acc.			1			1		1			2
	Entraves exercice fonction judiciaire	Acc.								1			
		Sous-total			1			1		1	2		2
	Total	7	12	14	18	18	11	9	26	8	8	9	4



Infr. contre la foi publique

			2000	2015	2016	2017	2018	2019	2020	2021	2022	2023	2024	2025
Faux en écritures	Faux en écritures	Acc.	7	5	11	4	2	3	2	5	6	2	9	1
		Tent.			1									
	Usage de faux en écrit. et écrit. falsifiées	Acc.	3	6	11	7	2	4	5	8	4	4	5	2
		Sous-total	10	11	23	11	4	7	7	13	10	6	14	3
Usurpation	Immixtion dans fonctions publiques	Acc.	1	1										
	De fonctions	Acc.		2		1							1	
	De nom	Acc.	3	26	7	6	16	17	6	15	16	15	16	8
		Tent.			1									
	Sous-total	4	29	8	7	16	17	6	15	16	15	17	8	
Contrefaçon / falsification	Contrefaçon	Acc.		1	1		2		1	1			1	
		Tent.	1											
	Falsification	Acc.							1			3		
	Sous-total	1	1	1		2		2	1		3	1		
Fausses monnaies	Emission	Acc.	3	2	1			2	2		1		1	
	Non spécifié	Acc.	5											
	Autres	Acc.	2						1	1				
		Sous-total	10	2	1			2	3	1	1		1	
Faux en justice	Faux témoignage	Acc.						1						
	Fausse déclarations	Acc.		2				1		2				
		Sous-total		2				2		2				
	Total	25	45	33	18	22	28	18	32	27	24	33	11	



Braine-le-Comte

Infraction Code pénal

Infr. contre la famille

		2000	2015	2016	2017	2018	2019	2020	2021	2022	2023	2024	2025
Abandon de famille	Acc.	1	1										
	Sous-total	1	1										
Refus du droit aux relations personnelles	Acc.	24	34	26	22	12	11	18	18	16	26	26	16
	Sous-total	24	34	26	22	12	11	18	18	16	26	26	16
Non-acquittement pension alimentaire	Acc.	10	2	1		1	2	2	3			1	
	Sous-total	10	2	1		1	2	2	3			1	
	Total	35	37	27	22	13	13	20	21	16	26	27	16

Criminalité informatique

		2000	2015	2016	2017	2018	2019	2020	2021	2022	2023	2024	2025
Hacking	Acc.		2	1	12	19	28	21	32	47	36	22	20
	Tent.		1	1				1			1	3	
	Sous-total		3	2	12	19	28	22	32	47	37	25	20
Faux en informatique	Acc.		3			1	1	1	1		1		
	Sous-total		3			1	1	1	1		1		
Fraude informatique	Acc.		44	37	50	93	219	59	68	136	130	116	67
	Tent.		3	3	2		1	3	1	2	6	6	
	Sous-total		47	40	52	93	220	62	69	138	136	122	67
Sabotage	Acc.			1	1			1		1			
	Sous-total			1	1			1		1			
	Total		53	43	65	113	249	86	102	186	174	147	87



Exercice illégal de l'autorité publique

		2000	2015	2016	2017	2018	2019	2020	2021	2022	2023	2024	2025
Usurpation de pouvoir	Acc.								1			1	
	Sous-total								1			1	
Corruption publique	Acc.								2				
	Tent.	1											
	Sous-total	1							2				
Actes arbitraires	Acc.				1		2						
	Sous-total				1		2						
Abus de l'autorité	Acc.									1	1		
	Sous-total									1	1		
	Total	1			1		2		3	1	1	1	

Marchand de sommeil

		2000	2015	2016	2017	2018	2019	2020	2021	2022	2023	2024	2025
Sans circ. aggr.	Acc.						1			1			
	Sous-total						1			1			
	Total						1			1			

Traite des êtres humains

		2000	2015	2016	2017	2018	2019	2020	2021	2022	2023	2024	2025
Exploitation économique	Acc.		1	1		1						1	
	Sous-total		1	1		1						1	
	Total		1	1		1						1	

Provocation crime ou délits

		2000	2015	2016	2017	2018	2019	2020	2021	2022	2023	2024	2025
Provocation crime	Acc.								1				
	Sous-total								1				
	Total								1				



Autres infractions Code pénal

		2000	2015	2016	2017	2018	2019	2020	2021	2022	2023	2024	2025
	Acc.			2		1							
	Sous-total			2		1							
	Total			2		1							

Contravention Code pénal

		2000	2015	2016	2017	2018	2019	2020	2021	2022	2023	2024	2025
Injures (Contravention)	Acc.	17											
	Sous-total	17											
Divagation d'animaux	Acc.	1											
	Sous-total	1											
Autres contraventions CP	Acc.	9	1	1									
	Sous-total	9	1	1									
	Total	27	1	1									

STATISTIQUES POLICIERES DE CRIMINALITE

LIEU DE PERPETRATION: COMMUNE

Braine-le-Comte

***ANNEXE II: DETAIL PAR CATEGORIE DE DELIT
LOIS SPECIALES***



Braine-le-Comte

Infraction Lois spéciales

Drogues

			2000	2015	2016	2017	2018	2019	2020	2021	2022	2023	2024	2025
Détention		Acc.	50	17	30	29	19	62	28	23	16	30	44	20
		Sous-total	50	17	30	29	19	62	28	23	16	30	44	20
Usage	Usage en groupe	Acc.	50											
	Usage individuel	Acc.	27											
	Faciliter l'usage	Acc.			1		1			1				
	Incitation à l'usage	Acc.				1					2			
		Sous-total	77		1	1	1			1	2			
Importation et exportation		Acc.	14	1		3	1	1		1				
		Sous-total	14	1		3	1	1		1				
Fabrication		Acc.				4	4	3	2	2	1	6	2	1
		Sous-total				4	4	3	2	2	1	6	2	1
Commerce		Acc.	7	1	4	5	6	7	5	8	3	7	10	1
		Tent.			1									
		Sous-total	7	1	5	5	6	7	5	8	3	7	10	1
Protoxyde d'azote (gaz hilarant)		Acc.											2	3
		Sous-total											2	3
Autres		Acc.	9		5	1	1	2	2		1			
		Sous-total	9		5	1	1	2	2		1			
Total			157	19	41	43	32	75	37	35	23	43	58	25



Législation sur les étrangers

			2000	2015	2016	2017	2018	2019	2020	2021	2022	2023	2024	2025
Transmigration illégale	Mariages simulés/blancs sans récompense/contrainte	Acc.		1			5	8	2	2	5		1	
	Cohab. légale de complais. sans récompense/contr.	Acc.								1				
	Accès au territoire	Acc.		3		2	6		1	5	2	4	8	
	Séjour	Acc.		11	6	13	8	17	21	18	12	17	30	11
	Pas de port de documents d'identité ou de voyage	Acc.			1									
	Inscription au registre des étrangers	Acc.		2	1	7	16	4	4	11	14	13	20	11
	Sous-total			17	8	22	35	29	28	37	33	34	59	22
Aide au séjour illégal		Acc.									1			
	Sous-total										1			
Autres		Acc.	1					1						
	Sous-total		1					1						
	Total		1	17	8	22	35	30	28	37	34	34	59	22

Environnement

			2000	2015	2016	2017	2018	2019	2020	2021	2022	2023	2024	2025
Déchets	Déchets par professionnel	Acc.			1							1		
	Déchets par particulier	Acc.		3	2	1	6	7	7	4	3	6	8	2
	Déchets par personne indéterminée	Acc.	3											
	Déchets: permis/autorisation	Acc.								1	1			
	Sous-total		3	3	3	1	6	7	7	5	4	7	8	2
Feux d'artifice		Acc.				1								
	Sous-total					1								
Autres que déchets	Urbanisme	Acc.		9	21	12	1	1	1		2			
	Pollution de l'eau	Acc.	3			1						2		
	Autres nuisances en matière d'environnement	Acc.	1											
	Sous-total		4	9	21	13	1	1	1		2	2		
Biodiversité / Faune et flore	Bien-être animal	Acc.	9	5	4	3	5	3	2	2	5		6	
	Protection de la nature	Acc.		1								1		
	Destruction d'animaux	Acc.		2	1		1	2		1			1	
	Sous-total		9	8	5	3	6	5	2	3	5	1	7	
	Total		16	20	29	17	14	13	10	8	11	10	15	2



Armes et explosifs

			2000	2015	2016	2017	2018	2019	2020	2021	2022	2023	2024	2025
Détention illégale	Arme à feu	Acc.		7	4	10	5	13	4	8	4	4	3	2
	Arme blanche ou non à feu	Acc.		2	5	8	3	7	3	6	1	5	10	1
	Munition	Acc.		1	1			1	2	1		3		
	Pièces/accessoires	Acc.				1								
	Non spécifié	Acc.	3					1						
	Sous-total		3	10	10	19	8	22	9	15	5	12	13	3
Port / transport illégal	Arme à feu	Acc.			1	5	3	2		2				
	Arme blanche ou non à feu	Acc.		7	5	8	1	4	2	2	2	5	6	1
	Munition	Acc.				1								
	Non spécifié	Acc.	9											
	Sous-total		9	7	6	14	4	6	2	4	2	5	6	1
Commerce illégal	Arme à feu	Acc.				1	1	1	1	1		1		
	Arme blanche ou non à feu	Acc.										1		
	Munition	Acc.							1			1		
	Non spécifié	Acc.	1											
	Sous-total		1			1	1	1	2	1		3		
Fabrication / réparation illégale	Arme à feu	Acc.				1								
	Pièces/accessoires	Acc.			1									
	Sous-total			1	1	1								
Explosifs		Acc.	1									1		
		Sous-total	1									1		
Autre	Documents	Acc.						1	1	1				
	Vente par correspondance/internet d'arme à feu	Acc.	1											
	Stockage	Acc.				1								
	Non spécifié	Acc.	1											
	Sous-total		2			1		1	1	1				
	Total		16	17	17	36	13	30	14	21	7	21	19	4

FPF/DGR/DRI/BIPOL - Statistiques policières de criminalité (date de clôture: 31/10/2025)
 Les données pour les années 2001 jusqu'à 2014 ne sont plus publiées mais restent disponibles sur demande auprès du service BIPOL.
 Les données pour 2025 ne concernent que le 1er semestre.



Protection de la personne

			2000	2015	2016	2017	2018	2019	2020	2021	2022	2023	2024	2025
Discrimination	Incitation à la discrimination	Acc.											2	4
	Racisme et xénophobie	Acc.	2	4	2	1	1	2	3	1	2	5		
	Fondée sur son orientation sexuelle (homophobie)	Acc.		1			2	1						
	Autre discrimination	Acc.									1		3	
		Sous-total	2	5	2	1	3	3	3	1	3	5	5	4
Protection de la vie privée		Acc.	3	2	2	2	1	2				1		
		Sous-total	3	2	2	2	1	2				1		
Droit à l'image		Acc.		1			1	3	1	4	1	1	1	2
		Sous-total		1			1	3	1	4	1	1	1	2
Autres		Acc.	1			1								1
		Sous-total	1			1								1
		Total	6	8	4	4	5	8	4	5	4	7	6	7



Braine-le-Comte

Infraction Lois spéciales

Hormones et dopage

		2000	2015	2016	2017	2018	2019	2020	2021	2022	2023	2024	2025
Détention	Acc.			2	1		2						
	Sous-total:			2	1		2						
	Total:			2	1		2						

Sécurité privée

		2000	2015	2016	2017	2018	2019	2020	2021	2022	2023	2024	2025
Entreprises de gardiennage / de sécurité	Acc.	1											
	Sous-total:	1											
	Total:	1											

Protection de la jeunesse

		2000	2015	2016	2017	2018	2019	2020	2021	2022	2023	2024	2025
Législation sur l'obligation scolaire	Acc.	4	5			1	1	1					
	Sous-total:	4	5			1	1	1					
Législation sur la protection de la jeunesse	Acc.	6	22	29	29	47	40	54	53	52	66	69	33
	Sous-total:	6	22	29	29	47	40	54	53	52	66	69	33
Non spécifié	Acc.						1						
	Sous-total:						1						
	Total:	10	27	29	29	48	42	55	53	52	66	69	33



Code pénal social

		2000	2015	2016	2017	2018	2019	2020	2021	2022	2023	2024	2025
Harcèlement au travail	Acc.			1		3		1	3	1	2		
	Sous-total:			1		3		1	3	1	2		
Violence au travail	Acc.										1		
	Sous-total:										1		
Rémunération et autres avantages patrimoniaux	Acc.		1	1						1			
	Sous-total:		1	1						1			
Travail illégal	Acc.				1	2							
	Sous-total:				1	2							
Fraude sociale aux cotisations (travail au noir)	Acc.		7	3	9	5	9	2	5	2	2	4	2
	Sous-total:		7	3	9	5	9	2	5	2	2	4	2
Infr. contre foi publique en droit pénal social	Acc.					2	1			2		1	1
	Sous-total:					2	1			2		1	1
Escroquerie en droit pénal social	Acc.		1		1	1		1					
	Sous-total:		1		1	1		1					
Autres	Acc.		4	1		2	1	1					
	Sous-total:		4	1		2	1	1					
	Total:		13	6	11	15	11	5	10	4	6	5	2

Ivresse et alcool

		2000	2015	2016	2017	2018	2019	2020	2021	2022	2023	2024	2025
Ivresse publique	Acc.	5	1	2		1	1		1	18	33	15	10
	Sous-total:	5	1	2		1	1		1	18	33	15	10
	Total:	5	1	2		1	1		1	18	33	15	10

Registre de population

		2000	2015	2016	2017	2018	2019	2020	2021	2022	2023	2024	2025
	Acc.	1	69	83	56	75	74	53	42	28	50	53	28
	Sous-total:	1	69	83	56	75	74	53	42	28	50	53	28
	Total:	1	69	83	56	75	74	53	42	28	50	53	28



Carte d'identité

		2000	2015	2016	2017	2018	2019	2020	2021	2022	2023	2024	2025
Pas en possession	Acc.	40	1	1		1	2						1
	Sous-total:	40	1	1		1	2						1
Refus de présentation	Acc.	1			1		1						
	Sous-total:	1			1		1						
Endommagée	Acc.	2		1									
	Sous-total:	2		1									
Non spécifié	Acc.											1	
	Sous-total:											1	
Autres	Acc.	1											
	Sous-total:	1											
	Total:	44	1	2	1	1	3					1	1

Santé publique

		2000	2015	2016	2017	2018	2019	2020	2021	2022	2023	2024	2025
Politique de la santé	Acc.							1					
	Sous-total:							1					
Denrées alimentaires	Acc.				2			2	1			1	
	Sous-total:				2			2	1			1	
Refus ou négligence respect mesures	Acc.							121	44				
	Sous-total:							121	44				
Non spécifié	Acc.				1								
	Sous-total:				1								
Autres	Acc.	1						87					
	Sous-total:	1						87					
	Total:	1			3			211	45			1	



Travail

		2000	2015	2016	2017	2018	2019	2020	2021	2022	2023	2024	2025
Commerce ambulant	Acc.	2					1						
	Sous-total:	2					1						
Fraude sociale aux cotisations (travail au noir)	Acc.	1	4		3	1		1		1	2		
	Sous-total:	1	4		3	1		1		1	2		
Autres	Acc.	1										1	
	Sous-total:	1										1	
	Total:	4	4		3	1	1	1		1	2	1	

Protection des revenus publics

		2000	2015	2016	2017	2018	2019	2020	2021	2022	2023	2024	2025
Douane et accises	Acc.			2	1	1							
	Sous-total:			2	1	1							
Taxe de circulation / TMC	Acc.		4				1	3	2	2	3	2	2
	Sous-total:		4				1	3	2	2	3	2	2
Fraude TVA	Acc.	1											
	Sous-total:	1											
Fraude fiscale - impôts sur le revenu	Acc.			1		1	1						
	Sous-total:			1		1	1						
	Total:	1	4	3	1	2	2	3	2	2	3	2	2

Législation économique

		2000	2015	2016	2017	2018	2019	2020	2021	2022	2023	2024	2025
Sociétés	Acc.											5	1
	Sous-total:											5	1
Autres	Acc.								1			2	
	Sous-total:								1			2	
	Total:								1			7	1



Pratiques commerciales

		2000	2015	2016	2017	2018	2019	2020	2021	2022	2023	2024	2025
Registre de commerce	Acc.	1			1								
	Sous-total:	1			1								
Autres	Acc.		1	1								1	1
	Sous-total:		1	1								1	1
	Total:	1	1	1	1							1	1

Code pénal militaire et milice

		2000	2015	2016	2017	2018	2019	2020	2021	2022	2023	2024	2025
Désertion	Acc.							1					
	Sous-total:							1					
	Total:							1					

Autres lois spéciales

		2000	2015	2016	2017	2018	2019	2020	2021	2022	2023	2024	2025
Transport	Acc.		2		4			1	1				
	Sous-total:		2		4			1	1				
Loteries et jeux de hasard	Acc.								1				
	Sous-total:								1				
Infr. dans le secteur audiovisuel	Acc.	7											
	Sous-total:	7											
Energie	Acc.		1	1	1		1						
	Sous-total:		1	1	1		1						
Infractions Loi police chemins de fer	Acc.		6	18	11	11	14	13		5	3		
	Sous-total:		6	18	11	11	14	13		5	3		
Moyens de communications électroniques	Acc.											1	2
	Sous-total:											1	2
Autres	Acc.	3		1		2		1		1			
	Sous-total:	3		1		2		1		1			
	Total:	10	9	20	16	13	15	15	2	6	3	1	2



STATISTIQUES POLICIERES DE CRIMINALITE

LIEU DE PERPETRATION: COMMUNE

Braine-le-Comte

***ANNEXE III: DETAIL
FIGURES CRIMINELLES / PHENOMENES***



Braine-le-Comte

FC Vol moyen de transport

		2000	2015	2016	2017	2018	2019	2020	2021	2022	2023	2024	2025
Vol de voiture	Acc.	76	23	19	19	14	11	11	10	8	9	10	3
	Tent.	28	8	2	8	1		1		2		2	1
	Total	104	31	21	27	15	11	12	10	10	9	12	4
Vol de moto	Acc.	2	5	4	6	7		4		1			
	Tent.								1				
	Total	2	5	4	6	7		4	1	1			
Carjacking	Acc.	7		1	1	3	2	1	1				
	Tent.								1				
	Total	7		1	1	3	2	1	2				
Homejacking	Acc.	5	1		1								
	Tent.												
	Total	5	1		1								
Vol dans les garages	Acc.	2	4	4	3		2	2	1	1	1		
	Tent.												
	Total	2	4	4	3		2	2	1	1	1		
Vol de vélomoteur	Acc.	15	1	7	7	4	3	2	1	1	7	1	
	Tent.	1		1		2		1					
	Total	16	1	8	7	6	3	3	1	1	7	1	
Vol de vélo	Acc.	14	21	26	52	28	35	25	32	40	25	11	2
	Tent.				1					1	2		
	Total	14	21	26	53	28	35	25	32	41	27	11	2



FC Cambriolage

		2000	2015	2016	2017	2018	2019	2020	2021	2022	2023	2024	2025
Cambriolage dans habitation	Acc.	96	110	96	102	72	58	57	41	73	69	68	25
	Tent.	56	56	30	35	22	38	26	19	35	26	40	17
	Total	152	166	126	137	94	96	83	60	108	95	108	42
Cambriolage ds entreprise ou commerce	Acc.	28	15	14	16	12	19	22	11	15	6	7	3
	Tent.	16	5	5	3	7	3	14	2	6	9	1	1
	Total	44	20	19	19	19	22	36	13	21	15	8	4
Cambriolage ds service public ou bâtiment administ	Acc.	15	12	5	10	6	8	10	4	2	2	3	2
	Tent.	6	2	2	2	5	5	3	1	3			1
	Total	21	14	7	12	11	13	13	5	5	2	3	3
Vol au béliier	Acc.					1	1						
	Total					1	1						
Cambriolage dans bâtiment (total)	Acc.	139	137	115	128	90	85	88	56	90	77	78	30
	Tent.	76	63	37	40	34	46	43	22	44	35	41	19
	Total	215	200	152	168	124	131	131	78	134	112	119	49

FC Vol autre

		2000	2015	2016	2017	2018	2019	2020	2021	2022	2023	2024	2025
Vol à main armée	Acc.	24	3	1	11	7	4	5	2	1	4	4	
	Tent.	4	1	3		2	1		3	1	2	2	
	Total	28	4	4	11	9	5	5	5	2	6	6	
Vol avec violence sans arme	Acc.	38	23	17	11	18	15	10	11	4	10	13	6
	Tent.	7	9	3	7	3	11	7	9	12	7	7	3
	Total	45	32	20	18	21	26	17	20	16	17	20	9
Vol dans ou sur un véhicule	Acc.	91	99	49	57	64	49	37	61	27	37	53	17
	Tent.	15	22	8	7	8	4	5	13	6	11	7	4
	Total	106	121	57	64	72	53	42	74	33	48	60	21
Sacjacking dans une voiture	Acc.						1						
	Total						1						



FC Vol autre

		2000	2015	2016	2017	2018	2019	2020	2021	2022	2023	2024	2025
Vol d'armes et explosifs	Acc.	5	6	5	2	3	3	2		2	1	1	1
	Tent.		1										
	Total	5	7	5	2	3	3	2		2	1	1	1
Arrachage de sac à main	Acc.	2	1		1	1	1				1		1
	Tent.	1											
	Total	3	1		1	1	1				1		1
Vol à l'arraché	Acc.	4	5	3	5	9	7	1		2	1	1	3
	Tent.	1	1	2				1	2	1			
	Total	5	6	5	5	9	7	2	2	3	1	1	3
Vol à la tire	Acc.	7	25	16	12	14	19	8	2	19	23	13	2
	Tent.					1							
	Total	7	25	16	12	15	19	8	2	19	23	13	2
Vol à l'étalage	Acc.	10	11	10	17	15	4	6	17	5	12	30	10
	Tent.	1		2		1		1		1		1	1
	Total	11	11	12	17	16	4	7	17	6	12	31	11
Vol par ruse	Acc.	6	22	16	19	18	25	9	8	8	6	4	1
	Tent.		3	1	1	3	3	2	1	2	1	1	
	Total	6	25	17	20	21	28	11	9	10	7	5	1
Vol de métaux	Acc.	1	3	4	3	4	2	4		1	3	6	7
	Tent.					1							
	Total	1	3	4	3	5	2	4		1	3	6	7
Vol sur les chantiers	Acc.	3	7	4	8	8	9	8	5	5	4	2	7
	Tent.	1		1	1					1	1		1
	Total	4	7	5	9	8	9	8	5	6	5	2	8
Home-invasion	Acc.						1						
	Tent.												
	Total						1						
Vol d'animaux	Acc.	3	2	3	2	3	2		1			2	
	Tent.												
	Total	3	2	3	2	3	2		1			2	



FC Vol autre

		2000	2015	2016	2017	2018	2019	2020	2021	2022	2023	2024	2025
Vol de cargaison	Acc.		1										
	Total		1										

Criminalité ICT

		2000	2015	2016	2017	2018	2019	2020	2021	2022	2023	2024	2025
Fraude de cartes de paiements	Acc.		36	34	55	101	226	47	52	94	99	86	48
	Tent.		2				1	2	1	1	2	3	
	Total		38	34	55	101	227	49	53	95	101	89	48

Phishing	Acc.			1	3			2	7	11	35	18	10
	Tent.									1	3	4	
	Total			1	3			2	7	12	38	22	10

Ransomware	Acc.							1		1			
	Total							1		1			

Shouldersurfing	Acc.		4	6	13	9	10	3	6	2	7	1	
	Tent.						1						
	Total		4	6	13	9	11	3	6	2	7	1	

Skimming	Acc.		1						1	2	1		
	Total		1						1	2	1		

FC Autre

		2000	2015	2016	2017	2018	2019	2020	2021	2022	2023	2024	2025
Violence contre les métiers d'intérêt général	Acc.	1	8	6	3	7	4	3	8	2	3	5	2
	Total	1	8	6	3	7	4	3	8	2	3	5	2

Graffiti	Acc.	1	1	8	1	5	9	2	4	3	5	10	3
	Total	1	1	8	1	5	9	2	4	3	5	10	3

Dégradation de voiture	Acc.	31	71	53	62	75	59	45	52	47	56	46	35
	Total	31	71	53	62	75	59	45	52	47	56	46	35

Rixe au couteau	Acc.			3	1	1			3			1	
	Total			3	1	1			3			1	



PH Violence intrafamiliale (VIF)

		2000	2015	2016	2017	2018	2019	2020	2021	2022	2023	2024	2025
VIF: physique, dans le couple	Acc.	13	42	51	32	38	36	36	32	42	45	45	27
	Tent.	1			1		1		1				
	Total	14	42	51	33	38	37	36	33	42	45	45	27
VIF: physique, envers des descendants	Acc.	3	3	4	3	4	4	5	7	15	11	7	6
	Total	3	3	4	3	4	4	5	7	15	11	7	6
VIF: physique, envers d'autres membres	Acc.	33	7	10	6	3	6	10	9	8	10	7	
	Total	33	7	10	6	3	6	10	9	8	10	7	
VIF: sexuelle, dans le couple	Acc.							2		1			
	Total							2		1			
VIF: sexuelle, envers des descendants	Acc.		2	1		3		1	1				
	Total		2	1		3		1	1				
VIF: psychique, dans le couple	Acc.	29	49	30	29	21	21	31	28	25	38	32	23
	Total	29	49	30	29	21	21	31	28	25	38	32	23
VIF: psychique, envers des descendants	Acc.	1		1			1	1		1		1	
	Total	1		1			1	1		1		1	
VIF: psychique, envers d'autres membres	Acc.		2	3	1	1	1	2	2	1	2	1	
	Total		2	3	1	1	1	2	2	1	2	1	
VIF: économique, dans le couple	Acc.		3	2	1	4				1	3	2	2
	Tent.	1											
	Total	1	3	2	1	4				1	3	2	2
VIF: économique, envers des descendants	Acc.	2					1					1	
	Total	2					1					1	
VIF: économique, envers d'autres membres	Acc.	13	6	2		3	3	3	4	2	1	1	1
	Tent.	1											
	Total	14	6	2		3	3	3	4	2	1	1	1



PH Hormones et dopage

		2000	2015	2016	2017	2018	2019	2020	2021	2022	2023	2024	2025
Dopage humain	Acc.			2	1	1	2						
	Total			2	1	1	2						
Engraissement illégal	Acc.			1							1		
	Total			1							1		

PH Drogues

		2000	2015	2016	2017	2018	2019	2020	2021	2022	2023	2024	2025
Vente de cocaïne	Acc.				1	2	3		1		1	2	
	Total				1	2	3		1		1	2	
Vente de drogues synthétiques	Acc.								1	2			
	Total								1	2			
Production de cannabis (culture)	Acc.				2	1	1		2	1	3	1	1
	Total				2	1	1		2	1	3	1	1
Vente de cannabis en grande quantité	Acc.								1				
	Total								1				

PH Trafic d'armes

		2000	2015	2016	2017	2018	2019	2020	2021	2022	2023	2024	2025
Commerce et production d'arme à feu et mun.	Acc.	1		1	2	1	1	2	1		1		
	Total	1		1	2	1	1	2	1		1		
Commerce et production d'arme non à feu	Acc.										1		
	Total										1		

PH Traite des êtres humains

		2000	2015	2016	2017	2018	2019	2020	2021	2022	2023	2024	2025
TEH - exploitation économique	Acc.		1	1		1						1	
	Total		1	1		1						1	
TEH - exploitation sexuelle	Acc.	1							1	1	1	2	
	Total	1							1	1	1	2	

PH Violence dans l'espace public



PH Violence dans l'espace public

		2000	2015	2016	2017	2018	2019	2020	2021	2022	2023	2024	2025
Violence physique (transport public)	Acc.	2	14	10	5	9	11	7	8	3	4	9	5
	Total	2	14	10	5	9	11	7	8	3	4	9	5
Violence physique (voie publique)	Acc.	36	51	58	50	44	47	36	57	45	48	49	17
	Tent.	3					1		1				1
	Total	39	51	58	50	44	48	36	58	45	48	49	18
Violence physique (autre endroit public)	Acc.	1	3	1	1		1	1		2	4		
	Total	1	3	1	1		1	1		2	4		
Violence physique (endroit accessible au public)	Acc.	12	14	10	5	11	8	3	10	8	9	6	2
	Tent.						2						
	Total	12	14	10	5	11	10	3	10	8	9	6	2
Violence sexuelle (transport public)	Acc.	1	2		3	3	2	1		1	1	2	
	Total	1	2		3	3	2	1		1	1	2	
Violence sexuelle (voie publique)	Acc.	5	2	2	3	2	5	1		1	7	6	1
	Tent.				1	1							
	Total	5	2	2	4	3	5	1		1	7	6	1
Violence sexuelle (endroit accessible au public)	Acc.		1	1	1	4	3		1	1	2	5	2
	Tent.					1							
	Total		1	1	1	5	3		1	1	2	5	2
Violence psychique (transport public)	Acc.	5	12	10	16	2	10	6	8	6	12	9	8
	Total	5	12	10	16	2	10	6	8	6	12	9	8
Violence psychique (voie publique)	Acc.	60	60	56	36	37	41	29	46	47	65	49	32
	Total	60	60	56	36	37	41	29	46	47	65	49	32
Violence psychique (autre endroit public)	Acc.	3	3	1	1	3	1	1	2	4	1		
	Total	3	3	1	1	3	1	1	2	4	1		
Violence psychique (endroit accessible au public)	Acc.	20	23	16	13	9	9	13	9	10	16	6	6
	Total	20	23	16	13	9	9	13	9	10	16	6	6



PH Violence dans l'espace public

		2000	2015	2016	2017	2018	2019	2020	2021	2022	2023	2024	2025
Vol à main armée (transport public)	Acc.	4		1	2						2		
	Tent.	1							1			1	
	Total	5		1	2				1		2	1	
Vol à main armée (voie publique)	Acc.	5			5	1	1	1		1	1	1	
	Tent.	2		1		1	1		1		1	1	
	Total	7		1	5	2	2	1	1	1	2	2	
Vol à main armée (autre endroit public)	Acc.							1	1				
	Tent.												
	Total							1	1				
Vol à main armée (endroit accessible au public)	Acc.	6	3		2	5	2	3	1		1	3	
	Tent.		1	2		1			1	1			
	Total	6	4	2	2	6	2	3	2	1	1	3	
Vol avec violence sans arme (transport public)	Acc.	9		1	1		3		1		2		
	Tent.	3	1		1	1	1					2	
	Total	12	1	1	2	1	4		1		2	2	
Vol avec violence sans arme (voie publique)	Acc.	21	11	10	6	13	7	3	4	3	3	4	4
	Tent.	4	2	2			3		4	2	2	3	1
	Total	25	13	12	6	13	10	3	8	5	5	7	5
Vol avec violence sans arme (autre endroit public)	Acc.	1	2			1	1	1					1
	Tent.												
	Total	1	2			1	1	1					1
Vol avec violence sans arme (endr. acces. au pub.)	Acc.	1	1	5	1	2	2	1	4		2	3	
	Tent.		1					1		2		1	
	Total	1	2	5	1	2	2	2	4	2	2	4	



PH Autre

		2000	2015	2016	2017	2018	2019	2020	2021	2022	2023	2024	2025
Faux policiers	Acc.	2	2				1					2	
	Tent.		1								1	1	
	Total	2	3				1				1	3	
Terrorisme, extrémisme et radicalisme	Acc.		1	2			1	2			1		
	Tent.												
	Total		1	2			1	2			1		
Cyberharcèlement	Acc.	3	65	51	29	29	28	25	20	39	22	25	21
	Tent.												
	Total	3	65	51	29	29	28	25	20	39	22	25	21
Fraude à l'identité	Acc.	3	30	12	20	25	29	15	20	30	27	34	15
	Tent.		1	1	6	1	2				1	2	1
	Total	3	31	13	26	26	31	15	20	30	28	36	16

STATISTIQUES POLICIERES DE CRIMINALITE

LIEU DE PERPETRATION: COMMUNE

Braine-le-Comte

***ANNEXE IV: FAITS ENREGISTRES
NON CRIMINELS***



Braine-le-Comte

Faits non criminels

Maladies / Décès / Disparition

	2000	2015	2016	2017	2018	2019	2020	2021	2022	2023	2024	2025
Suicide	5	8	10	7	9	9	18	15	7	6	7	2
Personne malade	1	3	3	3	2	7	3	13	7	4	5	1
Décès suspect			1	2	5	3	3	2	3	3	4	1
Décès naturel		1	1	1	1	1	3		3	1		2
Disparition (personne disparue)	10	6	5	4	4	9	8	6	4	6	5	
Accident (sauf roulage)			2	3	1	3	1	3	2	1	3	4
Cadavre non identifié		1	1									
Autres	1											
Total	17	19	23	20	22	32	36	39	26	21	24	10

Appels

	2000	2015	2016	2017	2018	2019	2020	2021	2022	2023	2024	2025
Appels	2				1	1		6	2	3	1	
Total	2				1	1		6	2	3	1	

Problèmes sociaux

	2000	2015	2016	2017	2018	2019	2020	2021	2022	2023	2024	2025
Différends familiaux	22	10	5	3	6	11	4	9	8	11	12	14
Différend (pas de coups)	12	7	9	12	9	16	8	14	5	12	6	7
Affaire civile	6	8	6	14	3	4	3	7	8	7	6	
Protection de la jeunesse	22	5	10	7	7	4	15	12	6	4	5	2
Autres	8		2				1	4				
Total	70	30	32	36	25	35	31	46	27	34	29	23



Catastrophes

	2000	2015	2016	2017	2018	2019	2020	2021	2022	2023	2024	2025
Fuite de gaz						1						1
Affaissement					1							
Total					1	1						1

Ordre public

	2000	2015	2016	2017	2018	2019	2020	2021	2022	2023	2024	2025
Manifestation						1						
Troubles				1	3	1				1	1	
Autres						1						
Total				1	3	3				1	1	

Agissements suspects

	2000	2015	2016	2017	2018	2019	2020	2021	2022	2023	2024	2025
	5	14	17	10	10	4	9	6	6	3	5	2
Total	5	14	17	10	10	4	9	6	6	3	5	2

Objets trouvés

	2000	2015	2016	2017	2018	2019	2020	2021	2022	2023	2024	2025
		2	1		1	1		1				
Total		2	1		1	1		1				

Objets perdus

	2000	2015	2016	2017	2018	2019	2020	2021	2022	2023	2024	2025
	19	592	621	570	467	323	301	315	369	311	322	121
Total	19	592	621	570	467	323	301	315	369	311	322	121



Autres non-infractions

	2000	2015	2016	2017	2018	2019	2020	2021	2022	2023	2024	2025
Ordonnance de capture			1									
Non-respect des conditions		1	2	1	1			2			1	1
Procès-verbal d'information	6	10	8	6	10	19	18	16	12	18	22	4
Notification		28	31	29	20	31	29	15	25	28	9	8
Dégradation involontaire câbles (non-télécom)		1	1					1			1	
Demande signalement surveillance électronique									10	8	1	1
Fonction de contrôle armes		1			1		1	7	5	6	3	
Non spécifié				1								
Autres non infractions	10											
Total	16	41	43	37	32	50	48	41	52	60	37	14