

STATISTIQUES POLICIERES DE CRIMINALITE

LIEU DE PERPETRATION: COMMUNE

Boussu

2000 - 1er Semestre 2025

Police fédérale - DGRIDRIIBIPOL

STATISTIQUES POLICIERES DE CRIMINALITE

LIEU DE PERPETRATION: COMMUNE

Boussu

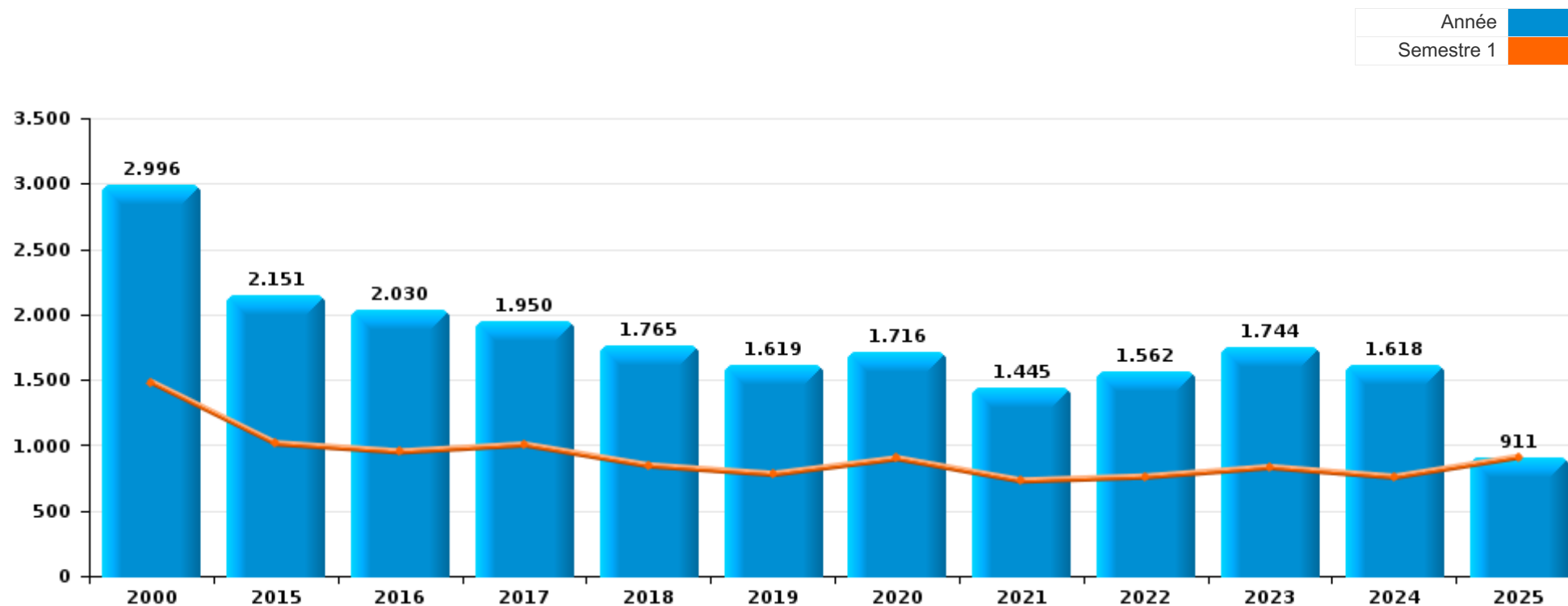
PARTIE I : INFRACTIONS JUDICIAIRES

CRIMINALITE ENREGISTREE COMMISE AU NIVEAU DE LA COMMUNE



Boussu

	2000	2015	2016	2017	2018	2019	2020	2021	2022	2023	2024	2025
Nombre total des délits	2.996	2.151	2.030	1.950	1.765	1.619	1.716	1.445	1.562	1.744	1.618	911



FPF/DGR/DRI/BIPOL - Statistiques policières de criminalité (date de clôture: 31/10/2025)

Les données pour les années 2001 jusqu'à 2014 ne sont plus publiées mais restent disponibles sur demande auprès du service BIPOL.

Les données pour 2025 ne concernent que le 1er semestre.



Boussu

	2000	2015	2016	2017	2018	2019	2020	2021	2022	2023	2024	2025
Vol et extorsion	1.945	720	609	540	480	413	297	280	291	302	285	161
Infr. contre l'intégrité physique	188	222	227	201	229	204	196	164	199	242	230	138
Dégradation de la propriété	340	268	248	228	232	182	155	166	156	145	182	80
Drogues	26	205	230	279	120	111	131	86	114	91	138	63
Infr. contre la sécurité publique	95	117	97	97	102	90	85	86	87	102	91	49
Infr. contre autres valeurs morales et sentiments	41	112	113	102	112	93	82	68	87	116	86	68
Fraude	89	82	75	62	95	87	69	71	80	133	96	66
Criminalité informatique		53	49	38	54	107	80	94	92	122	106	52
Protection de la jeunesse	17	53	70	85	87	61	46	52	57	65	75	47
Environnement	14	48	54	25	24	36	65	149	108	81	15	24
Armes et explosifs	20	63	52	85	56	67	47	42	30	50	46	30
Ivresse et alcool	5				1			6	114	124	98	48
Infr. contre la foi publique	65	31	37	38	32	21	28	26	22	44	26	15
Santé publique	2	1	2		5	3	316	40	3	3		2
Infr. contre la famille	31	22	31	34	24	30	26	16	25	18	25	11
Infr. contre les moeurs	23	12	18	24	17	34	26	14	21	25	23	8
Infr. relative au statut juridique de l'enfant	6	18	45	32	27	23	12	10	11	9	11	1
Infr. contre l'autorité publique	11	31	10	18	13	11	13	23	18	13	12	6
Législation sur les étrangers		21	19	29	9	5	7	11	7	24	18	5
Code pénal social		8	10	15	19	10	4	14	12	14	5	4
Contravention Code pénal	42	8	5	2	5	3	1					
Registre de population	1	2	2		1	6	1	2			31	19
Protection de la personne	11	3	6	4	5	8	5	4	3	6	1	6
Loi du football				1	6	3	2	2	14	10	5	3
Carte d'identité	19	23		1			2					
Autres lois spéciales	2	2	3	1		2	10	10	1			1
Travail		9	6	1	1	2	1	4		1	5	
Infr. contre la liberté individuelle	3	3	1	2	3	1	1		2	3	1	1
Législation économique		3	1	1		1	2		2	1	6	
Exercice illégal de l'autorité publique		6					1	3	2		1	3
Protection des revenus publics			5	4	3	2		1	1			
Pratiques commerciales			2			1	1		2			
Autres infractions Code pénal		2	1		1							
Hormones et dopage		2	1			1						
Traite des êtres humains		1		1	1		1					
Provocation crime ou délits							2	1				
Marchand de sommeil			1				1					
Infr. contre la Sécurité de l'Etat					1							
Législation sur les élections						1						
Sécurité privée									1			
Sous-total	2.996	2.151	2.030	1.950	1.765	1.619	1.716	1.445	1.562	1.744	1.618	911
Contravention règlement policier local		68	101	135	162	125	126	229	196	117	96	54
Sous-total		68	101	135	162	125	126	229	196	117	96	54
Total	2.996	2.219	2.131	2.085	1.927	1.744	1.842	1.674	1.758	1.861	1.714	965

FPF/DGR/DRI/BIPOL - Statistiques policières de criminalité (date de clôture: 31/10/2025)

Les données pour les années 2001 jusqu'à 2014 ne sont plus publiées mais restent disponibles sur demande auprès du service BIPOL.

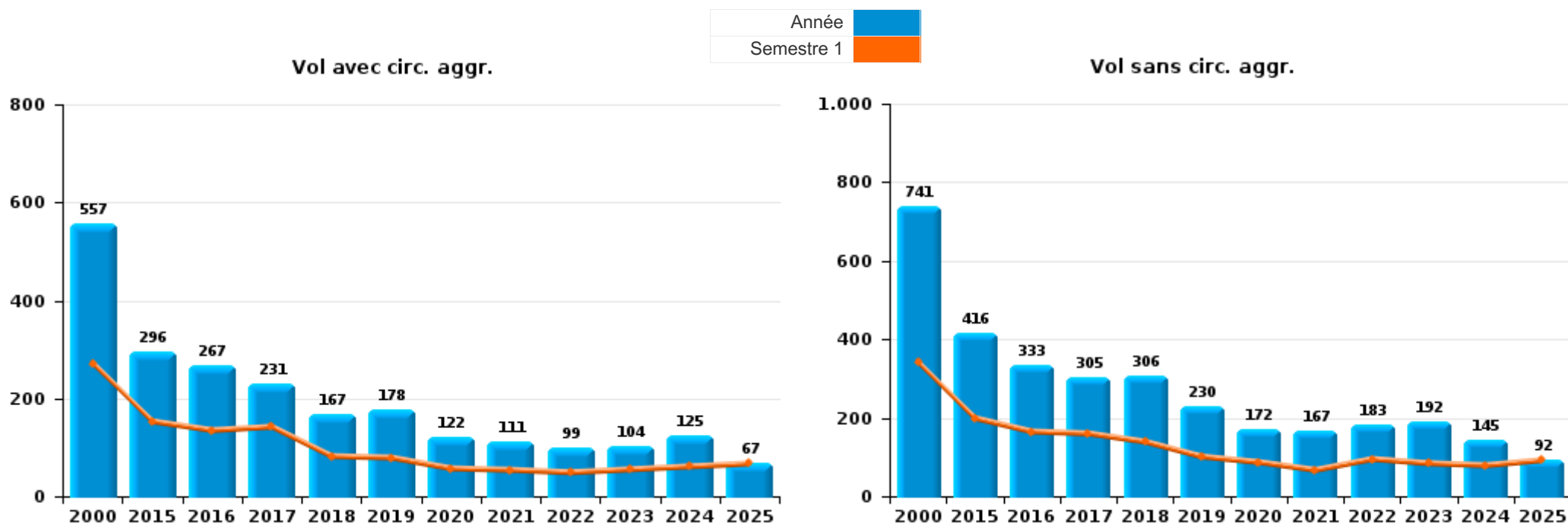
Les données pour 2025 ne concernent que le 1er semestre.



I.1. Catégorie des infractions : Vol et extorsion (top 5 des infractions au niveau national 2024)

Boussu

	2000	2015	2016	2017	2018	2019	2020	2021	2022	2023	2024	2025
Vol sans circ. agr.	741	416	333	305	306	230	172	167	183	192	145	92
Vol avec circ. agr.	557	296	267	231	167	178	122	111	99	104	125	67
Vol non spécifié	642	3	7	1	3	3	3	1	6	1	4	
Extorsion	5	5	2	3	4	2		1	3	5	11	2
Total	1.945	720	609	540	480	413	297	280	291	302	285	161



FPF/DGR/DRI/BIPOL - Statistiques policières de criminalité (date de clôture: 31/10/2025)
 Les données pour les années 2001 jusqu'à 2014 ne sont plus publiées mais restent disponibles sur demande auprès du service BIPOL.
 Les données pour 2025 ne concernent que le 1er semestre.



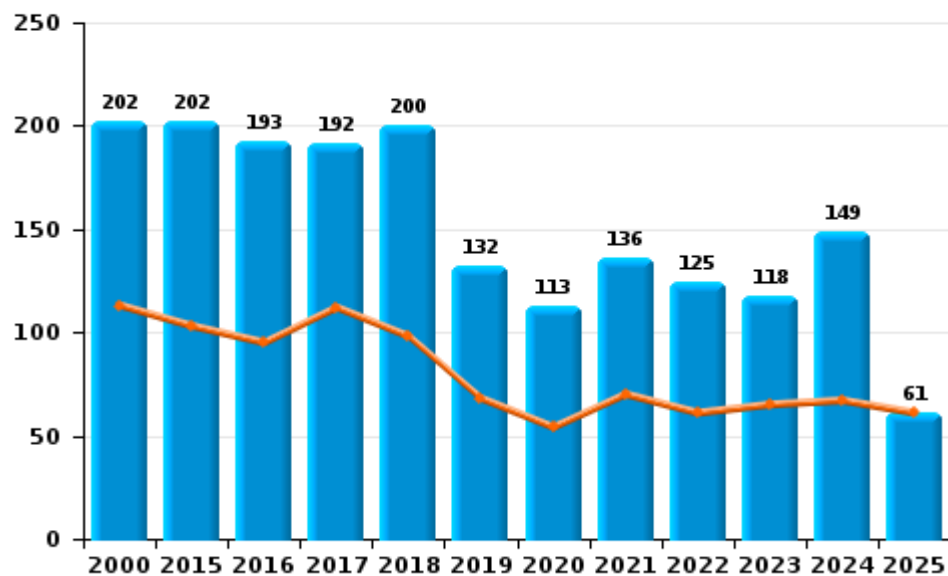
I.2. Catégorie des infractions : Dégradation de la propriété (top 5 des infractions au niveau national 2024)

Boussu

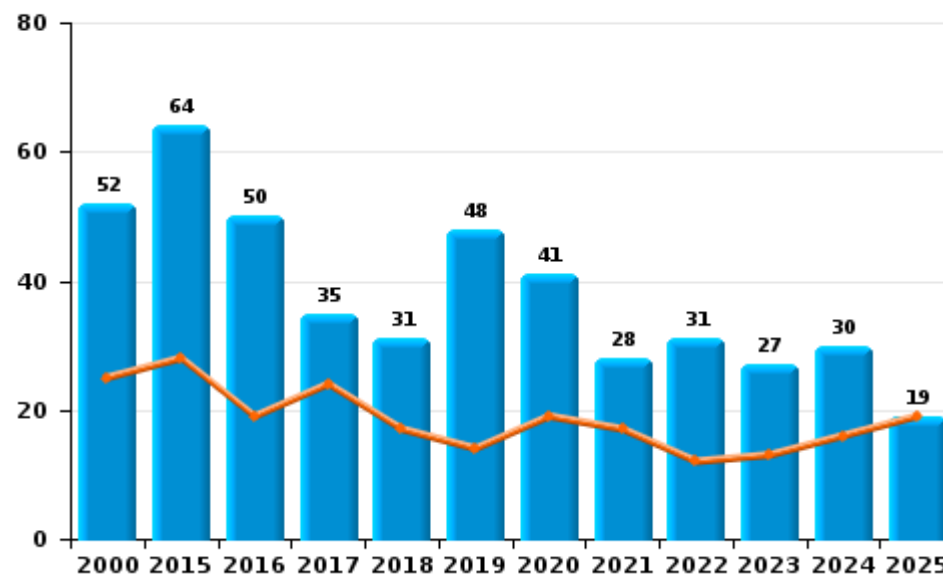
	2000	2015	2016	2017	2018	2019	2020	2021	2022	2023	2024	2025
Vandalisme	202	202	193	192	200	132	113	136	125	118	149	61
Incendie volontaire	44	54	48	31	27	43	34	23	24	25	27	18
Destruction, dénaturation, dégradation	86	2	5	1	1	2	1	2			3	
Incendie involontaire	8	10	2	4	4	5	7	5	7	2	3	1
Total	340	268	248	228	232	182	155	166	156	145	182	80

Année ■
Semestre 1 ■

Vandalisme



Incendie

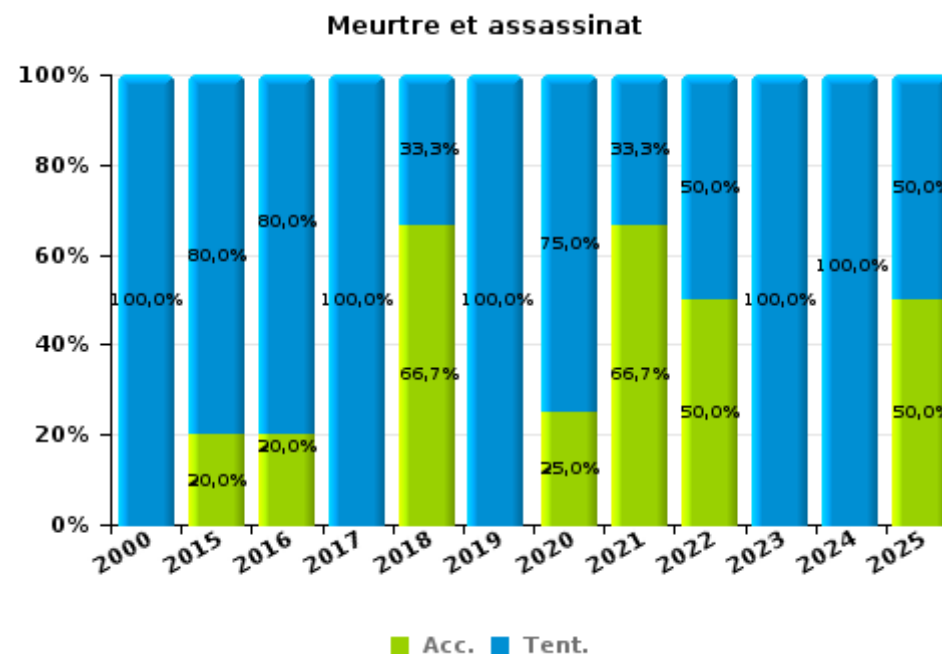
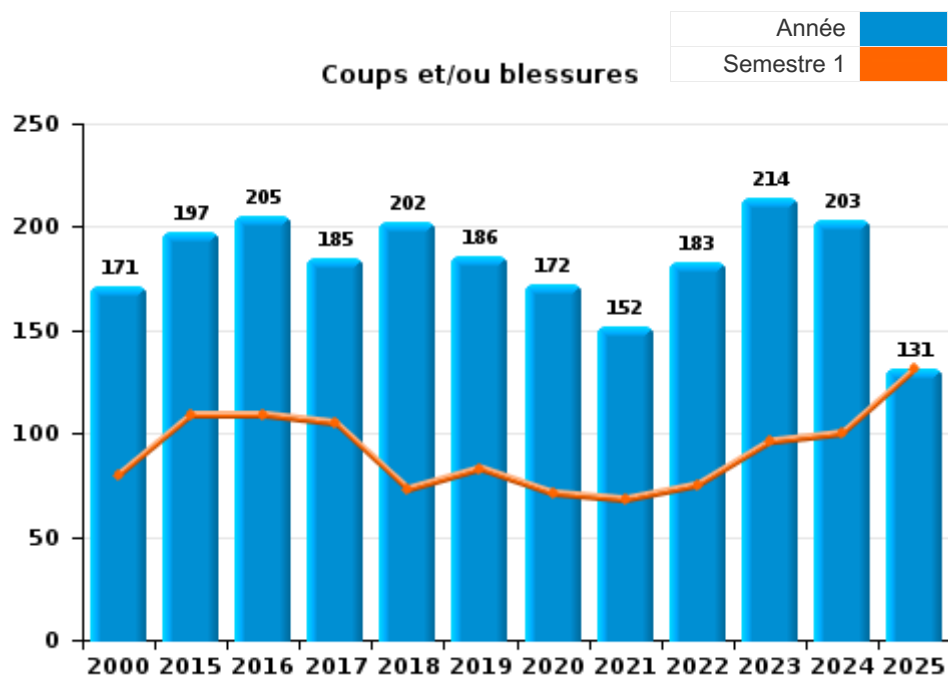




I.3. Catégorie des infractions : Infr. contre l'intégrité physique (top 5 des infractions au niveau national 2024)

Boussu

	2000	2015	2016	2017	2018	2019	2020	2021	2022	2023	2024	2025
Coups et/ou blessures	171	197	205	185	202	186	172	152	183	214	203	131
Autres	15	20	17	15	24	15	20	9	14	24	23	5
Meurtre et assassinat	2	5	5	1	3	3	4	3	2	4	4	2
Total	188	222	227	201	229	204	196	164	199	242	230	138



FPF/DGR/DRI/BIPOL - Statistiques policières de criminalité (date de clôture: 31/10/2025)
 Les données pour les années 2001 jusqu'à 2014 ne sont plus publiées mais restent disponibles sur demande auprès du service BIPOL.
 Les données pour 2025 ne concernent que le 1er semestre.



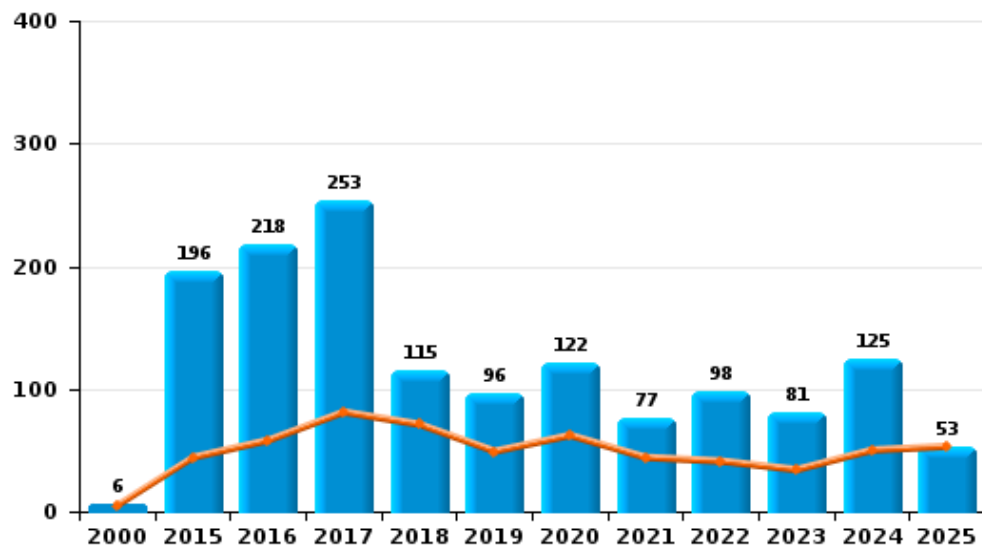
I.4. Catégorie des infractions : Drogues (top 5 des infractions au niveau national 2024)

Boussu

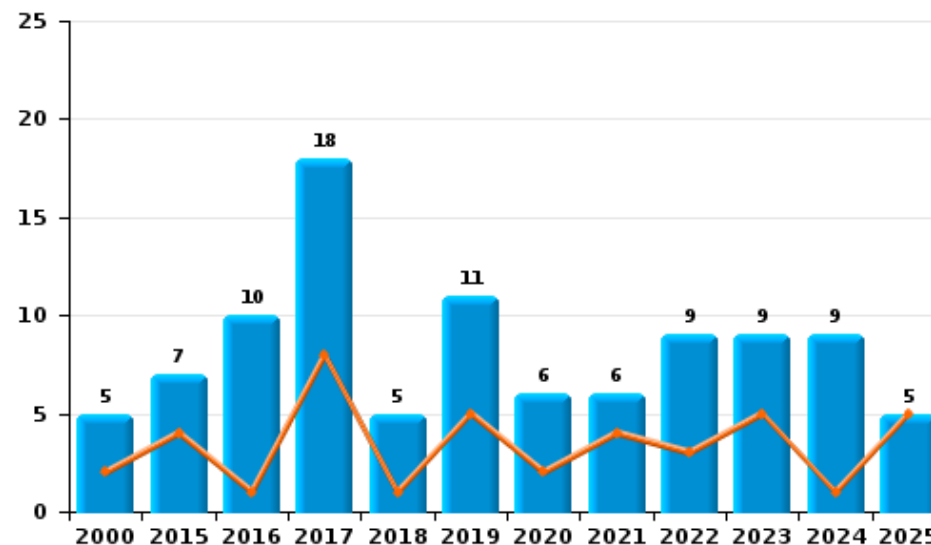
	2000	2015	2016	2017	2018	2019	2020	2021	2022	2023	2024	2025
Détention	6	196	218	253	115	96	122	77	98	81	125	53
Commerce	5	7	10	18	5	11	6	6	9	9	9	5
Fabrication		2	2	6		1	3	3	7			
Usage	13									1	1	
Importation et exportation	1			2		2					1	1
Autres	1					1					2	2
Protoxyde d'azote (gaz hilarant)												2
Total	26	205	230	279	120	111	131	86	114	91	138	63



Détention



Commerce





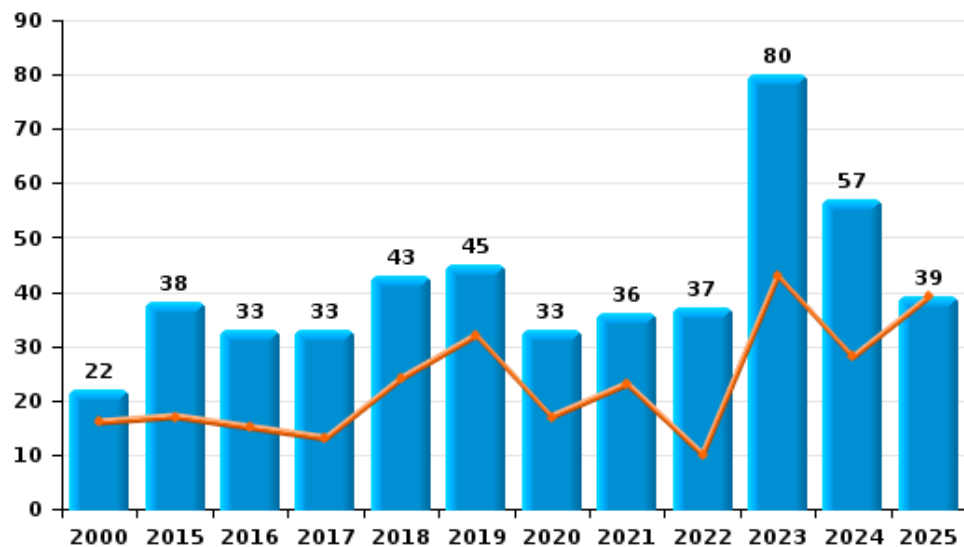
I.5. Catégorie des infractions : Fraude (top 5 des infractions au niveau national 2024)

Boussu

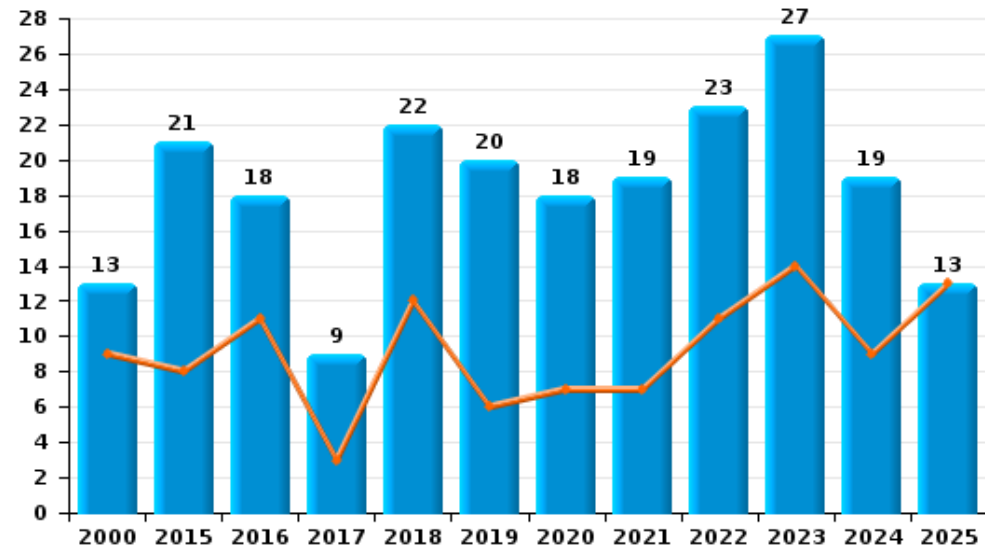
	2000	2015	2016	2017	2018	2019	2020	2021	2022	2023	2024	2025
Escroquerie	22	38	33	33	43	45	33	36	37	80	57	39
Abus de confiance et infr. apparentées	13	21	18	9	22	20	18	19	23	27	19	13
Détournement et destruction frauduleuse	38	13	9	9	10	9	12	7	9	5	5	7
Recel	6	2	8	10	9	5	2	5	4	8	9	2
Fraudes: Autres	3		3		3	3	2	2	6	13	5	5
Grivèlerie	7	7	4		6	3	2	1	1		1	
Infr. liées à l'insolvabilité		1		1	2	2		1				
Total	89	82	75	62	95	87	69	71	80	133	96	66

Année ■
Semestre 1 ■

Escroquerie



Abus de confiance et infr. apparentées



FPF/DGR/DRI/BIPOL - Statistiques policières de criminalité (date de clôture: 31/10/2025)

Les données pour les années 2001 jusqu'à 2014 ne sont plus publiées mais restent disponibles sur demande auprès du service BIPOL.
Les données pour 2025 ne concernent que le 1er semestre.

STATISTIQUES POLICIERES DE CRIMINALITE

LIEU DE PERPETRATION: COMMUNE

Boussu

PARTIE II : FIGURES CRIMINELLES / PHENOMENES



Boussu

FC Vol moyen de transport

	2000	2015	2016	2017	2018	2019	2020	2021	2022	2023	2024	2025
Vol de voiture	313	40	41	30	20	20	24	7	10	16	20	5
Vol de moto	7	7	3	2	3	3	2	3	4	2	2	
Carjacking	9	2		3	1		1		1	1	1	1
Homejacking					1	1		1				
Vol dans les garages	2					1						
Vol de vélomoteur	64	17	12	10	11	9	7	7	4	1	4	7
Vol de vélo	39	16	4	11	8	11	15	10	10	6	4	3

FC Cambriolage

	2000	2015	2016	2017	2018	2019	2020	2021	2022	2023	2024	2025
Cambriolage dans habitation	239	147	123	111	68	101	69	56	60	55	67	45
Cambriolage ds entreprise ou commerce	150	30	21	20	13	12	5	7	5	6	10	7
Cambriolage ds service public ou bâtiment administ	72	8	6	7	2	6	1	3	4	2	3	
Cambriolage dans bâtiment (total)	456	185	150	138	83	119	75	66	69	63	80	52



FC Vol autre

	2000	2015	2016	2017	2018	2019	2020	2021	2022	2023	2024	2025
Vol à main armée	15	6	5	11	6	5	11	4	3	4	4	2
Vol avec violence sans arme	87	29	25	23	23	18	14	15	15	11	14	5
Vol dans ou sur un véhicule	476	90	84	64	63	52	26	33	14	53	41	20
Vol d'armes et explosifs	4	2	4	2	2	2		1	1	3	2	
Arrachage de sac à main	17	2	2	2	3			1	1			
Vol à l'arraché	27	5	10	11	14	6	6	5	3	3	4	2
Vol à la tire	64	18	16	20	19	18	6	8	9	7	8	4
Vol à l'étalage	55	66	36	41	39	32	29	38	31	33	32	16
Vol par ruse	22			1	2	3	1	8	8	9	9	6
Vol de métaux	2	4	3	11	12	3		2	5	5	4	1
Vol sur les chantiers	22	3	1	1	4	2	2	1	3	2	1	1
Home-invasion		1			1	1						
Vol d'animaux		1	3	1	2	1	2	1	2	1	1	
Vol de cargaison			2	2			2					

Criminalité ICT

	2000	2015	2016	2017	2018	2019	2020	2021	2022	2023	2024	2025
Fraude de cartes de paiements	7	34	21	20	34	65	55	38	29	44	23	5
Phishing								21	6	6	6	4
Ransomware											1	
Shouldersurfing			1			1						
Skimming			1						1	1	4	

FC Autre

	2000	2015	2016	2017	2018	2019	2020	2021	2022	2023	2024	2025
Violence contre les métiers d'intérêt général		2	4	7	4	5	2	2	3	2	2	4
Viol collectif		1										
Graffiti		6	8	1	12	1		4	4	2		
Dégradation de voiture	21	125	112	116	103	109	65	78	85	69	84	36
Rixe au couteau	1	1	1			3	3	3	3	2	3	1



PH Violence intrafamiliale (VIF)

	2000	2015	2016	2017	2018	2019	2020	2021	2022	2023	2024	2025
VIF: physique, dans le couple	22	53	62	46	50	57	42	52	54	52	60	30
VIF: physique, envers des descendants	1	12	5	8	11	9	9	4	10	9	16	8
VIF: physique, envers d'autres membres	32	19	9	10	16	15	14	11	11	17	11	7
VIF: sexuelle, dans le couple		1		2		1						
VIF: sexuelle, envers des descendants	2	3		3	2	1	2	1		3		
VIF: sexuelle, envers d'autres membres				1	2	1						
VIF: psychique, dans le couple	30	35	73	59	51	48	41	30	43	31	40	17
VIF: psychique, envers des descendants	1			2	3		1				2	
VIF: psychique, envers d'autres membres		3	3	3	2		2	1	3	1	1	
VIF: économique, dans le couple	1	2	3	1		3	4	1	5	2	5	3
VIF: économique, envers des descendants	1								1	1		
VIF: économique, envers d'autres membres	20	7	2	8	5	8	1		1	2	4	1

PH Hormones et dopage

	2000	2015	2016	2017	2018	2019	2020	2021	2022	2023	2024	2025
Dopage humain		2	1	1		1				1		
Engraissement illégal												1

PH Drogues

	2000	2015	2016	2017	2018	2019	2020	2021	2022	2023	2024	2025
Vente de cocaïne			1	4	2	2	3	2	3	3		1
Production de drogues synthétiques		1										
Vente de drogues synthétiques	1	2	2		2	2						
Production de cannabis (culture)		1		2		1	1	2	4			
Vente de cannabis en grande quantité									1			



PH Trafic d'armes

	2000	2015	2016	2017	2018	2019	2020	2021	2022	2023	2024	2025
Commerce et production d'arme à feu et mun.			1				1					
Commerce et production d'arme non à feu					1						1	

PH Traite des êtres humains

	2000	2015	2016	2017	2018	2019	2020	2021	2022	2023	2024	2025
TEH - exploitation économique							1					
TEH - exploitation sexuelle	1	2		1	1	1						

PH Violence dans l'espace public

	2000	2015	2016	2017	2018	2019	2020	2021	2022	2023	2024	2025
Violence physique (transport public)	2	1	2	3		1		1	2	6	1	
Violence physique (voie publique)	64	80	84	78	84	59	67	54	64	80	79	49
Violence physique (autre endroit public)	1	1	1	3	1			1	2	1	2	
Violence physique (endroit accessible au public)	27	18	24	20	29	25	17	15	21	28	25	10
Violence sexuelle (transport public)					1							
Violence sexuelle (voie publique)	4	2	5	4	2	4	3		2		3	
Violence sexuelle (autre endroit public)	1											
Violence sexuelle (endroit accessible au public)	3			2	1	1		1		1	5	1
Violence psychique (transport public)	1	1			1		1	2	1			
Violence psychique (voie publique)	49	99	95	103	89	53	70	51	67	70	55	25
Violence psychique (autre endroit public)		9	4	1			1		2	2		
Violence psychique (endroit accessible au public)	28	24	25	18	23	24	13	18	12	19	25	14
Vol à main armée (voie publique)	6	1		5		1	2	1	1	2	3	1
Vol à main armée (endroit accessible au public)	7	2	4	3	4	2	8	1	1	1	1	
Vol avec violence sans arme (transport public)	2					1		1				
Vol avec violence sans arme (voie publique)	63	23	13	17	15	8	7	8	7	6	6	
Vol avec violence sans arme (autre endroit public)	3		1	1	1	1						
Vol avec violence sans arme (endr. acces. au pub.)	11	3	3	1	4	3	7	5	3	2		2



PH Autre

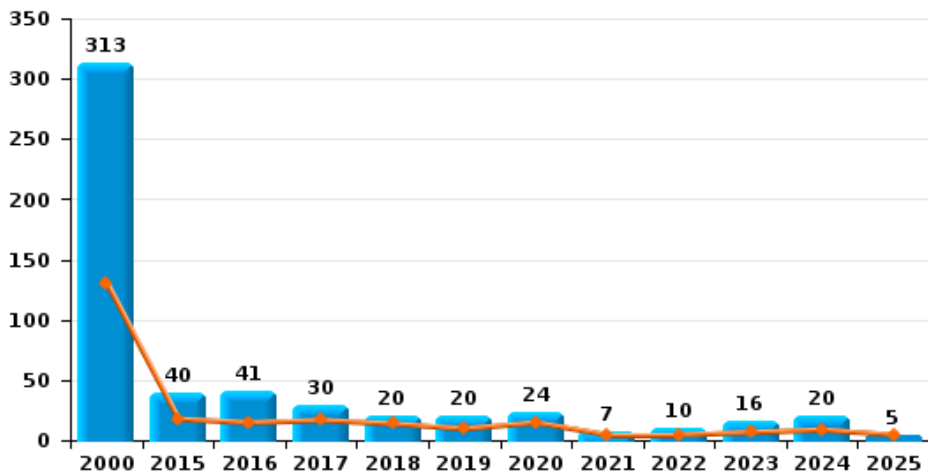
	2000	2015	2016	2017	2018	2019	2020	2021	2022	2023	2024	2025
Faux policiers					1		1	1				
Terrorisme, extrémisme et radicalisme					1					1	1	
Cyberharcèlement	1	4	4	5	6	12	21	18	25	27	23	14
Fraude à l'identité	7	18	25	23	19	12	16	13	11	26	16	8



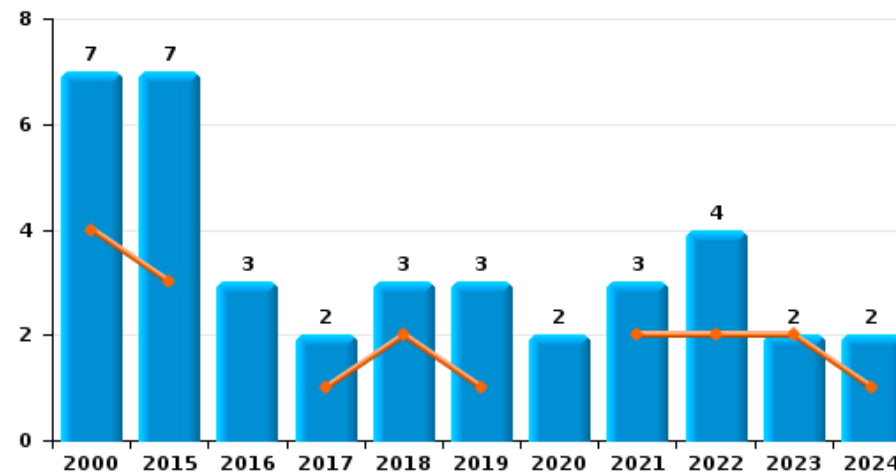
Boussu

Année	■
Semestre 1	■

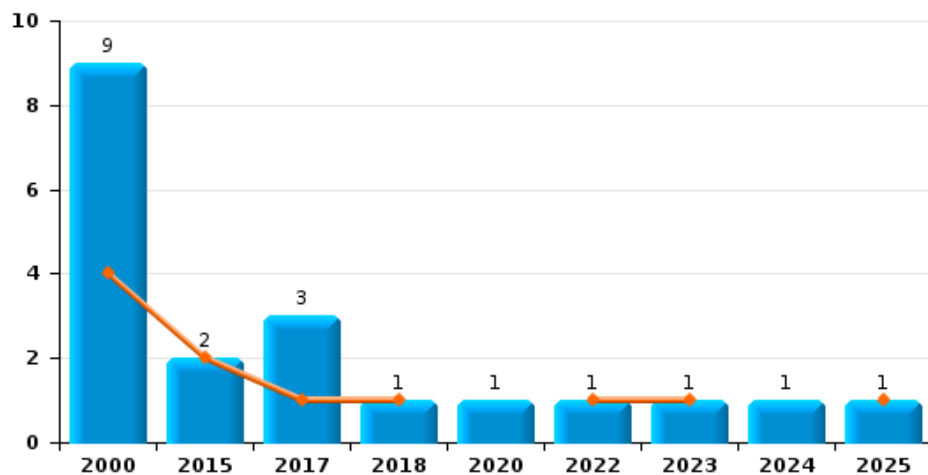
Vol de voiture



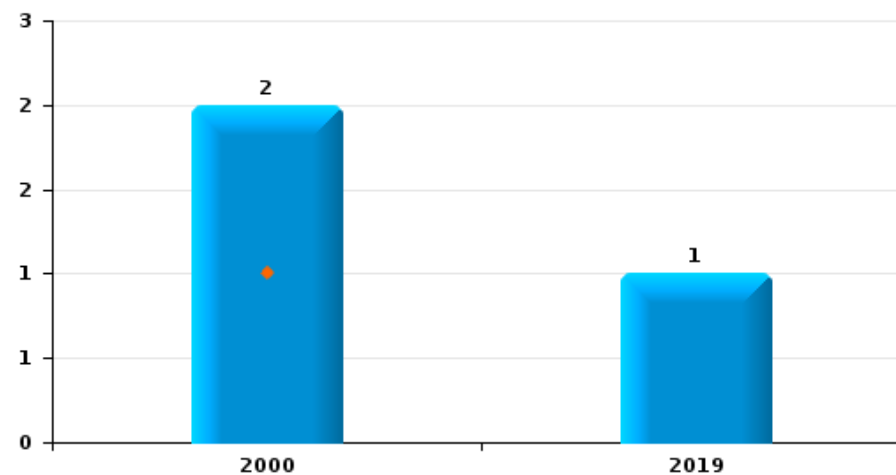
Vol de moto



Carjacking



Vol dans les garages

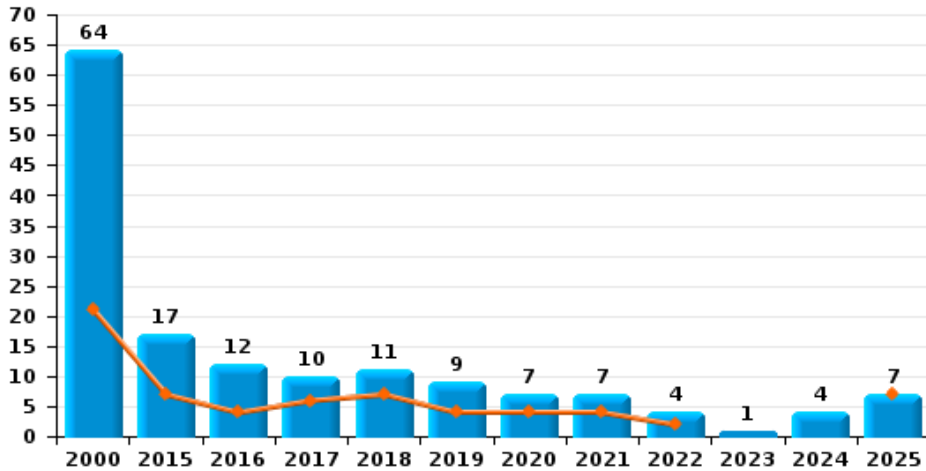




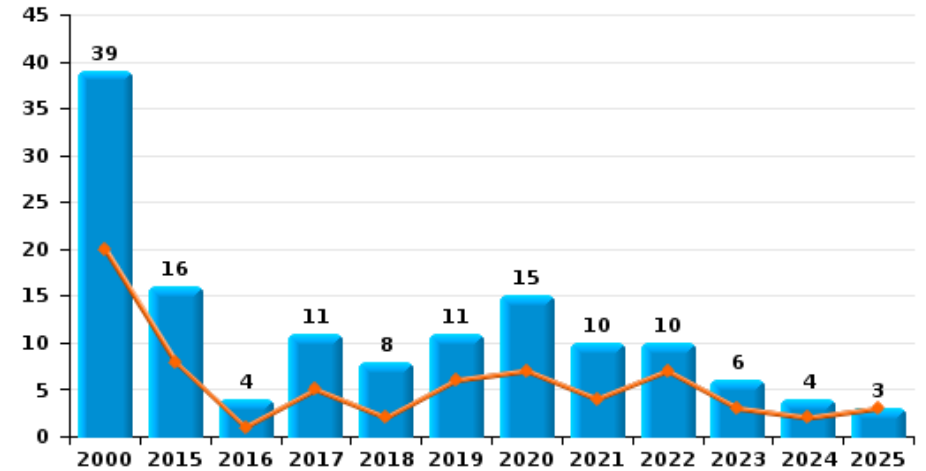
Boussu

Année	■
Semestre 1	■

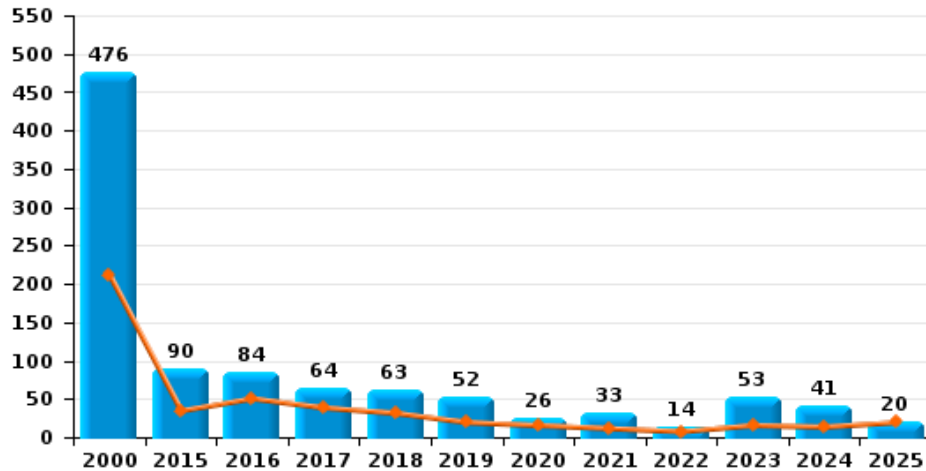
Vol de vélomoteur



Vol de vélo



Vol dans ou sur un véhicule

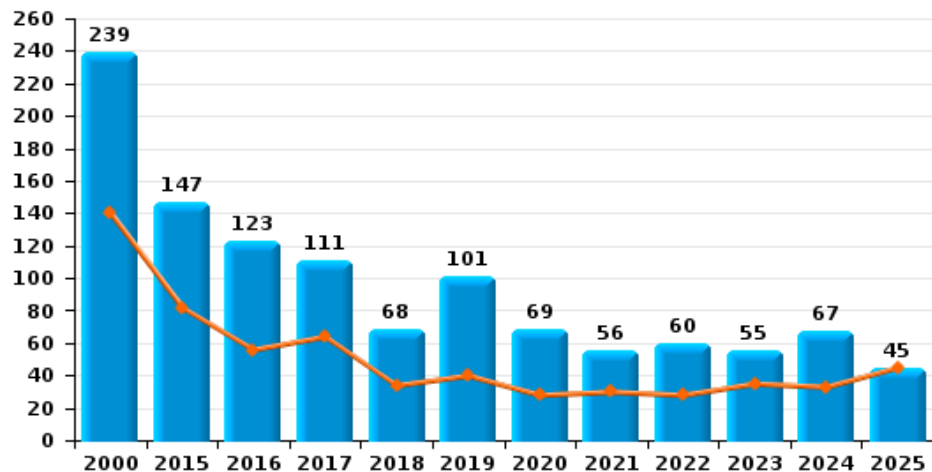




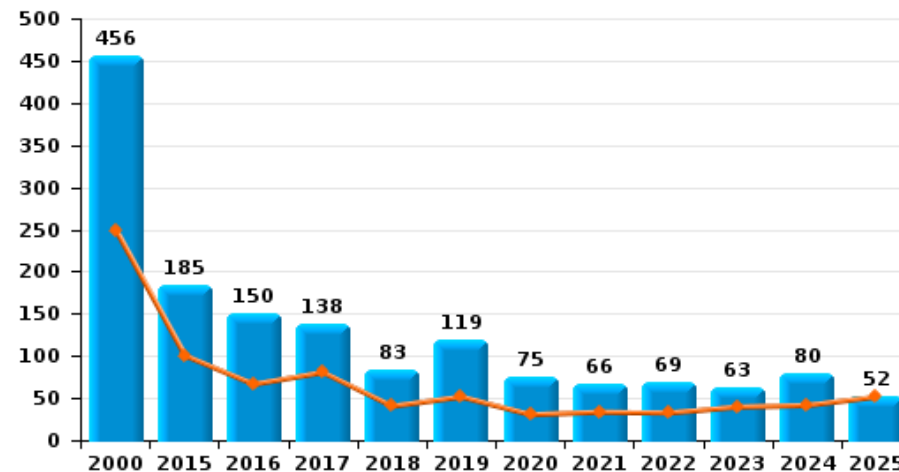
Boussu

Année	■
Semestre 1	■

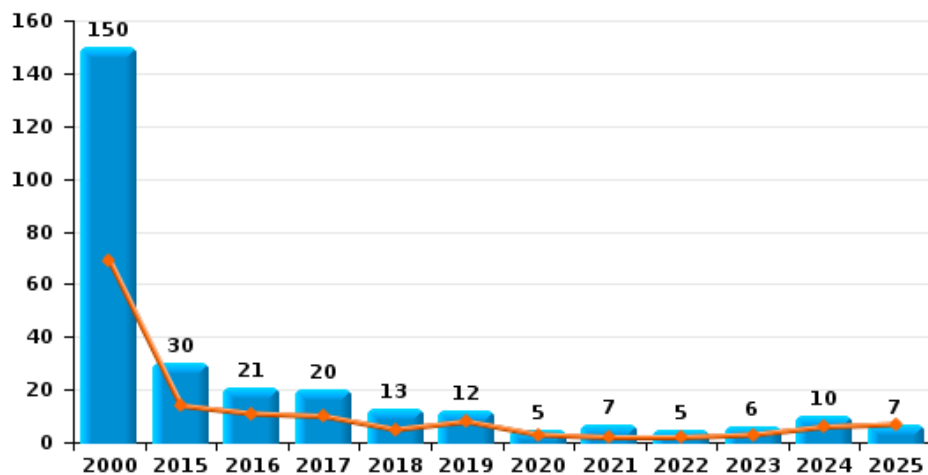
Cambriolage dans habitation



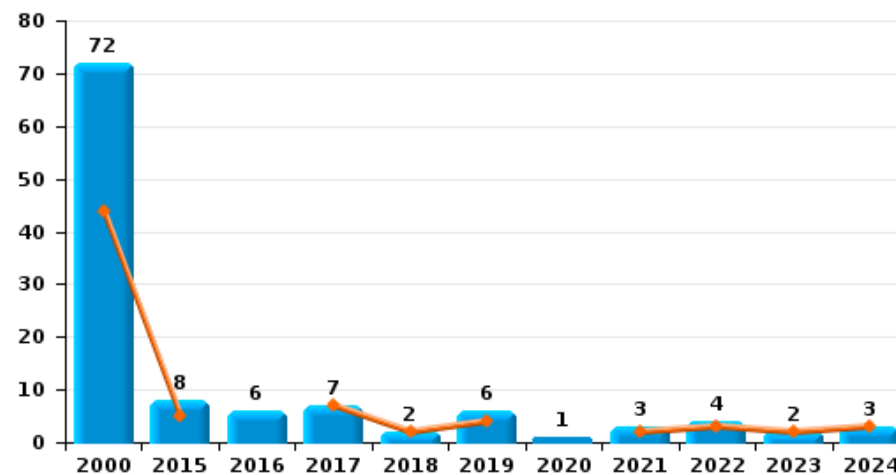
Cambriolage dans bâtiment (total)



Cambriolage ds entreprise ou commerce



Cambriolage ds service public ou bâtiment administratif

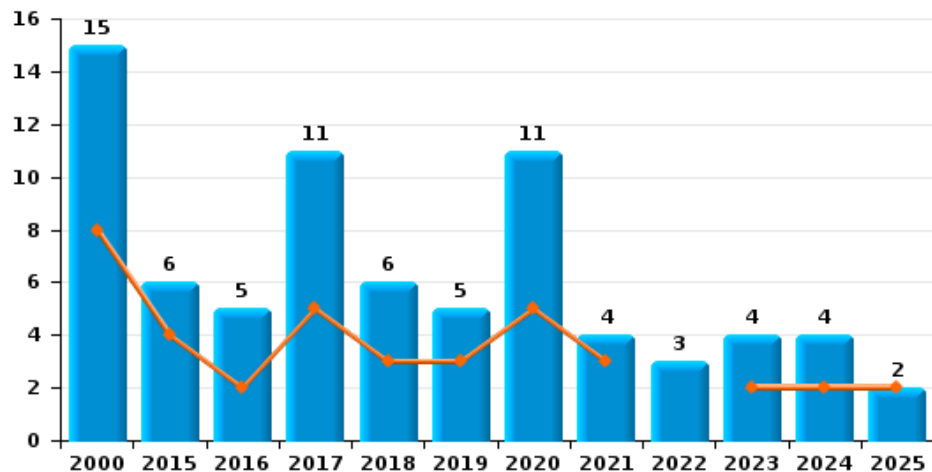




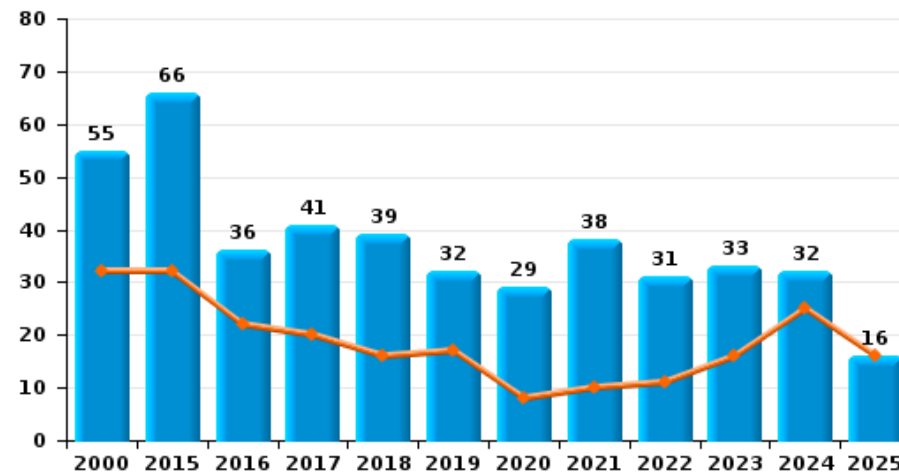
Boussu

Année	■
Semestre 1	■

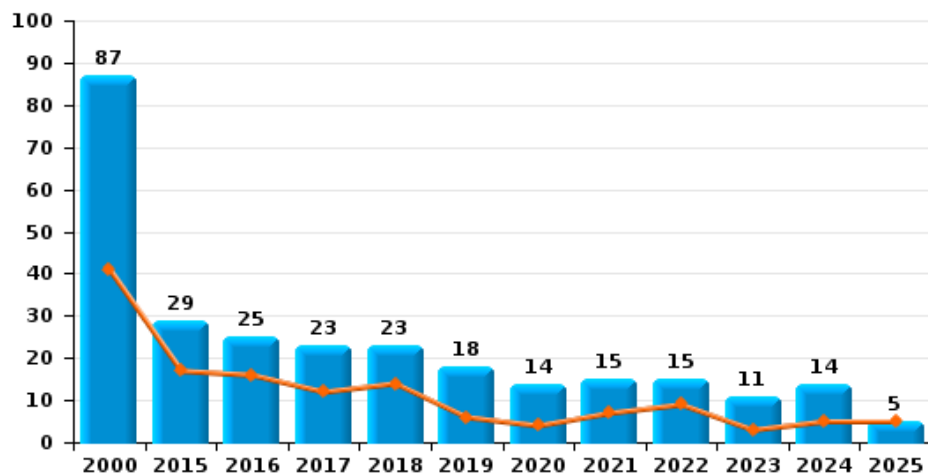
Vol à main armée



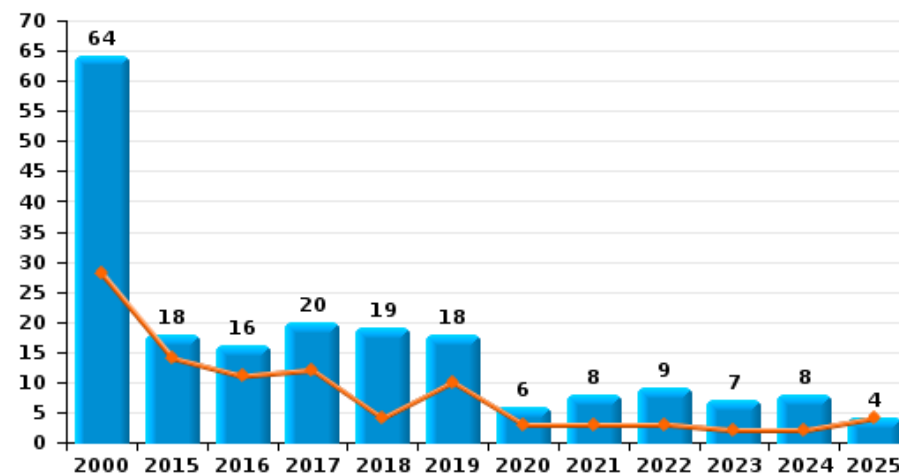
Vol à l'étalage



Vol avec violence sans arme



Vol à la tire

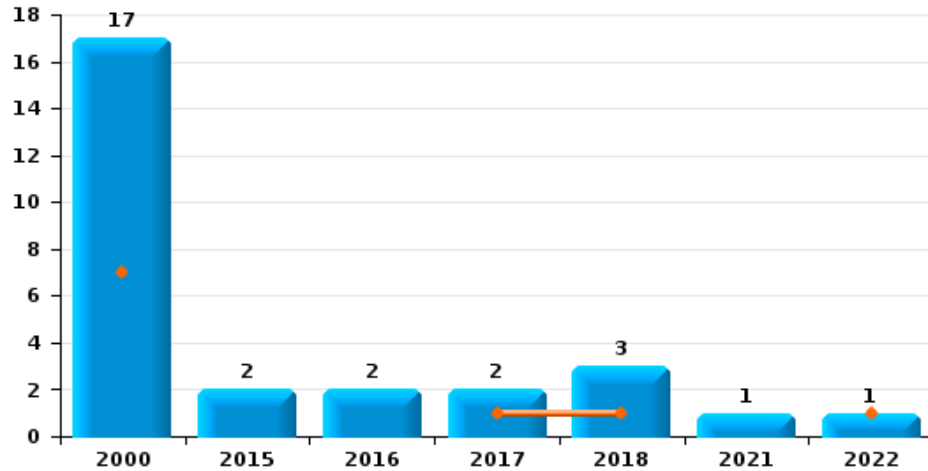




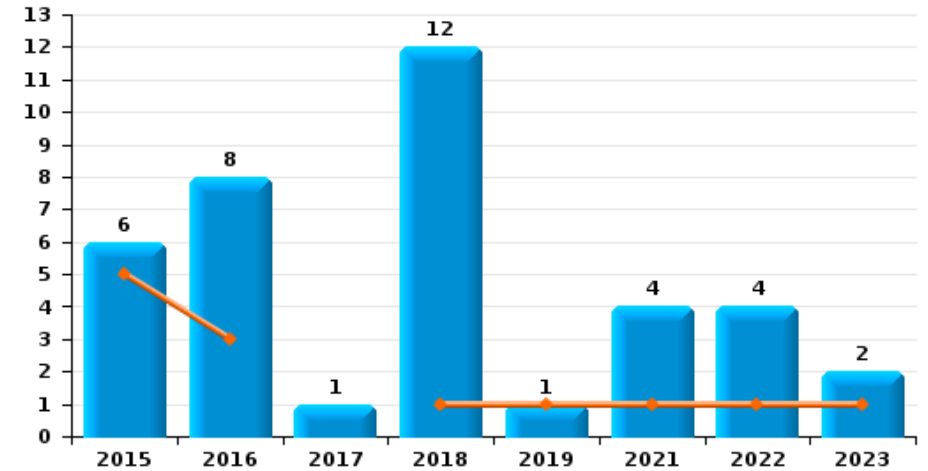
Boussu



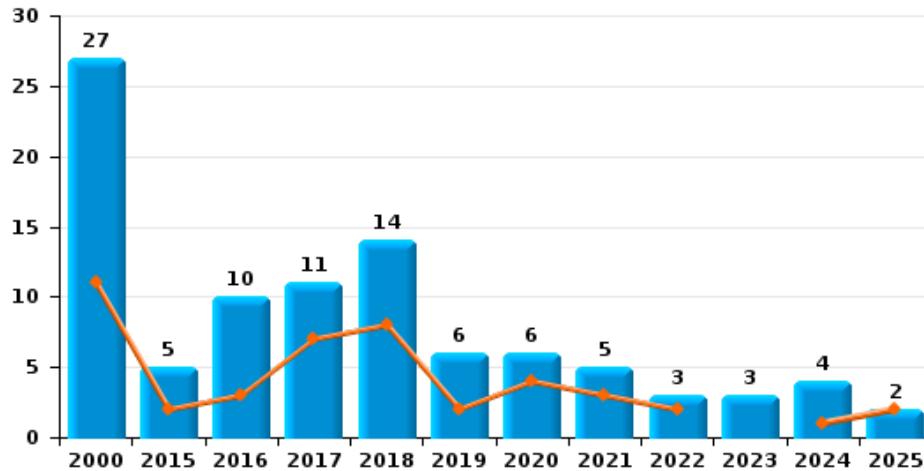
Arrachage de sac à main



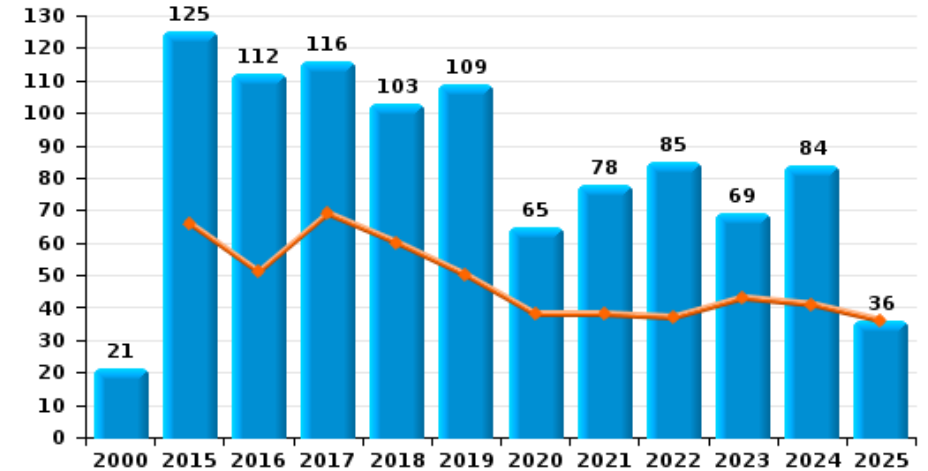
Graffiti



Vol à l'arraché



Dégradation de voiture





Boussu

FC Vol moyen de transport

		2000	2015	2016	2017	2018	2019	2020	2021	2022	2023	2024	2025
Vol de voiture	Trim 1	72	9	10	12	8	5	8	2	3	2	2	3
	Trim 2	59	9	5	5	6	5	7	3	2	5	7	2
	Trim 3	76	9	16	6	1	6	6	2		3	6	
	Trim 4	106	13	10	7	5	4	3		5	6	5	
	Total	313	40	41	30	20	20	24	7	10	16	20	5
Vol de moto	Trim 1	1	1		1				1	1	2	1	
	Trim 2	3	2			2	1		1	1			
	Trim 3	1	3	3	1	1	1		1	1		1	
	Trim 4	2	1				1	2		1			
	Total	7	7	3	2	3	3	2	3	4	2	2	
Carjacking	Trim 1	2	1			1				1			1
	Trim 2	2	1		1						1		
	Trim 3	2			1			1				1	
	Trim 4	3			1								
	Total	9	2		3	1		1		1	1	1	1
Homejacking	Trim 1					1							
	Trim 2						1						
	Trim 3								1				
	Total					1	1		1				
Vol dans les garages	Trim 2	1											
	Trim 4	1					1						
	Total	2					1						
Vol de vélomoteur	Trim 1	13	4	1	4	3	2	3	3				3
	Trim 2	8	3	3	2	4	2	1	1	2			4
	Trim 3	17	4	5		1	4		1			2	
	Trim 4	26	6	3	4	3	1	3	2	2	1	2	
	Total	64	17	12	10	11	9	7	7	4	1	4	7



FC Vol moyen de transport

		2000	2015	2016	2017	2018	2019	2020	2021	2022	2023	2024	2025
Vol de vélo	Trim 1	9	4		2	1	1	2	2	3	3	2	1
	Trim 2	11	4	1	3	1	5	5	2	4			2
	Trim 3	10	5	3	5	3	4	5	4	1	2	1	
	Trim 4	9	3		1	3	1	3	2	2	1	1	
Total		39	16	4	11	8	11	15	10	10	6	4	3



FC Cambriolage

		2000	2015	2016	2017	2018	2019	2020	2021	2022	2023	2024	2025
Cambriolage dans habitation	Trim 1	80	47	26	38	21	20	14	14	18	20	13	29
	Trim 2	60	35	30	26	13	20	14	16	10	15	20	16
	Trim 3	32	41	32	23	18	27	20	14	12	10	16	
	Trim 4	67	24	35	24	16	34	21	12	20	10	18	
	Total	239	147	123	111	68	101	69	56	60	55	67	45
Cambriolage ds entreprise ou commerce	Trim 1	30	7	7	9	5	6	2	1	2	2	3	3
	Trim 2	39	7	4	1		2	1	1		1	3	4
	Trim 3	27	7	5	6	3	2	2	3	2		3	
	Trim 4	54	9	5	4	5	2		2	1	3	1	
	Total	150	30	21	20	13	12	5	7	5	6	10	7
Cambriolage ds service public ou bâtiment administ	Trim 1	30	2		4	1	3			3	2		
	Trim 2	14	3		3	1	1		2			3	
	Trim 3	11	3	2			1	1					
	Trim 4	17		4			1		1	1			
	Total	72	8	6	7	2	6	1	3	4	2	3	
Cambriolage dans bâtiment (total)	Trim 1	139	56	33	51	27	29	16	15	23	24	16	32
	Trim 2	111	45	34	30	14	23	15	19	10	16	26	20
	Trim 3	70	51	39	29	21	30	23	17	14	10	19	
	Trim 4	136	33	44	28	21	37	21	15	22	13	19	
	Total	456	185	150	138	83	119	75	66	69	63	80	52



FC Vol autre

		2000	2015	2016	2017	2018	2019	2020	2021	2022	2023	2024	2025
Vol à main armée	Trim 1	5	4	1	2	2	2	4	1		1		1
	Trim 2	3		1	3	1	1	1	2		1	2	1
	Trim 3	4	1	1	2	1		3		1	1	1	
	Trim 4	3	1	2	4	2	2	3	1	2	1	1	
	Total	15	6	5	11	6	5	11	4	3	4	4	2
Vol avec violence sans arme	Trim 1	22	11	5	2	5	1	3	5	7		5	2
	Trim 2	19	6	11	10	9	5	1	2	2	3		3
	Trim 3	19	7	3	5	6	8	5	6	3	5	4	
	Trim 4	27	5	6	6	3	4	5	2	3	3	5	
	Total	87	29	25	23	23	18	14	15	15	11	14	5
Vol dans ou sur un véhicule	Trim 1	136	19	32	16	10	9	10	8	2	10	6	15
	Trim 2	76	16	19	23	22	11	6	4	6	6	8	5
	Trim 3	129	23	15	13	18	21	4	14	3	7	13	
	Trim 4	135	32	18	12	13	11	6	7	3	30	14	
	Total	476	90	84	64	63	52	26	33	14	53	41	20
Vol d'armes et explosifs	Trim 1	1			1	1					2	2	
	Trim 2	1								1			
	Trim 3		2		1	1	2				1		
	Trim 4	2		4					1				
	Total	4	2	4	2	2	2		1	1	3	2	
Arrachage de sac à main	Trim 1	4				1				1			
	Trim 2	3			1								
	Trim 3	6	2		1								
	Trim 4	4		2		2			1				
	Total	17	2	2	2	3			1	1			



FC Vol autre

		2000	2015	2016	2017	2018	2019	2020	2021	2022	2023	2024	2025
Vol à l'arraché	Trim 1	7	2		1	2		3	3	2		1	1
	Trim 2	4		3	6	6	2	1					1
	Trim 3	9	3	2	1	3	2	1	1		2	1	
	Trim 4	7		5	3	3	2	1	1	1	1	2	
	Total	27	5	10	11	14	6	6	5	3	3	4	2
Vol à la tire	Trim 1	21	5	5	6	2	5	3	2	2	1	1	2
	Trim 2	7	9	6	6	2	5		1	1	1	1	2
	Trim 3	11		5	5	7	5	2	2	5	2	4	
	Trim 4	25	4		3	8	3	1	3	1	3	2	
	Total	64	18	16	20	19	18	6	8	9	7	8	4
Vol à l'étalage	Trim 1	21	22	12	11	11	8	6	5	8	9	17	10
	Trim 2	11	10	10	9	5	9	2	5	3	7	8	6
	Trim 3	12	10	9	9	8	2	8	16	7	6	4	
	Trim 4	11	24	5	12	15	13	13	12	13	11	3	
	Total	55	66	36	41	39	32	29	38	31	33	32	16
Vol par ruse	Trim 1	4			1	1	2	1	3	1	1	3	4
	Trim 2	6							2	2	3	2	2
	Trim 3	8							1	1	3	3	
	Trim 4	4				1	1		2	4	2	1	
	Total	22			1	2	3	1	8	8	9	9	6
Vol de métaux	Trim 1	1	1		9	2				1		1	1
	Trim 2		2			3	2			3	4		
	Trim 3			1		6			2		1		
	Trim 4	1	1	2	2	1	1			1		3	
	Total	2	4	3	11	12	3		2	5	5	4	1



FC Vol autre

		2000	2015	2016	2017	2018	2019	2020	2021	2022	2023	2024	2025
Vol sur les chantiers	Trim 1	3	1								1	1	
	Trim 2	7	1		1	2	1	2	1	1	1		1
	Trim 3	10		1		1							
	Trim 4	2	1			1	1			2			
Total		22	3	1	1	4	2	2	1	3	2	1	1
Home-invasion	Trim 1		1										
	Trim 3					1	1						
	Total		1			1	1						
Vol d'animaux	Trim 1			3						1	1		
	Trim 2		1			2	1		1	1		1	
	Trim 3							2					
	Trim 4				1								
Total			1	3	1	2	1	2	1	2	1	1	
Vol de cargaison	Trim 1				1			1					
	Trim 2			1									
	Trim 3			1									
	Trim 4				1			1					
Total				2	2			2					



Criminalité ICT

		2000	2015	2016	2017	2018	2019	2020	2021	2022	2023	2024	2025
Fraude de cartes de paiements	Trim 1	2	8	4	5	3	12	3	3	4	8	6	5
	Trim 2	2	10	5	3	7	11	11	9	12	11	3	
	Trim 3		5	5	2	12	29	23	9	6	14	9	
	Trim 4	3	11	7	10	12	13	18	17	7	11	5	
Total		7	34	21	20	34	65	55	38	29	44	23	5
Phishing	Trim 1								5	2	3	4	3
	Trim 2								5	3			1
	Trim 3								7	1			
	Trim 4								4		3	2	
Total									21	6	6	6	4
Ransomware	Trim 4											1	
Total												1	
Shouldersurfing	Trim 1						1						
	Trim 3			1									
Total				1			1						
Skimming	Trim 1										1		
	Trim 2									1			
	Trim 3											1	
	Trim 4			1								3	
Total				1						1	1	4	



FC Autre

		2000	2015	2016	2017	2018	2019	2020	2021	2022	2023	2024	2025
Violence contre les métiers d'intérêt général	Trim 1			1	2	1	1			1	1	1	2
	Trim 2			1	2	1	1	1	1				2
	Trim 3		1	1	3		2						
	Trim 4		1	1		2	1	1	1	2	1	1	
Total			2	4	7	4	5	2	2	3	2	2	4
Viol collectif	Trim 1		1										
Total			1										
Graffiti	Trim 1		3	2			1		1	1			
	Trim 2		2	1		1					1		
	Trim 3			1		4			1	1	1		
	Trim 4		1	4	1	7			2	2			
Total			6	8	1	12	1		4	4	2		
Dégradation de voiture	Trim 1		37	20	33	18	29	26	20	14	21	20	26
	Trim 2		29	31	36	42	21	12	18	23	22	21	10
	Trim 3	10	30	27	18	14	32	13	18	28	12	21	
	Trim 4	11	29	34	29	29	27	14	22	20	14	22	
Total		21	125	112	116	103	109	65	78	85	69	84	36
Rixe au couteau	Trim 1							1	1			1	
	Trim 2		1	1					1			1	1
	Trim 3	1						1	1	1		1	
	Trim 4						3	1		2	2		
Total		1	1	1			3	3	3	3	2	3	1



PH Violence intrafamiliale (VIF)

		2000	2015	2016	2017	2018	2019	2020	2021	2022	2023	2024	2025
VIF: physique, dans le couple	Trim 1	7	13	13	12	7	16	9	9	8	5	13	13
	Trim 2	2	16	12	13	12	11	7	17	13	18	14	17
	Trim 3	5	15	17	5	15	18	14	15	21	15	17	
	Trim 4	8	9	20	16	16	12	12	11	12	14	16	
Total		22	53	62	46	50	57	42	52	54	52	60	30

VIF: physique, envers des descendants	Trim 1		1	3	2	4	2	2	1	3	4	5	1
	Trim 2		3	1	3	3		2	1	2	1	5	7
	Trim 3		4	1	2	3	4	3	1	2	3	4	
	Trim 4	1	4		1	1	3	2	1	3	1	2	
Total		1	12	5	8	11	9	9	4	10	9	16	8

VIF: physique, envers d'autres membres	Trim 1	8	6	1	3	4	6	7	3	1	2	3	2
	Trim 2	7	4	2	1	3	3	3	2	2	5	2	5
	Trim 3	10	5	3	3	4	3	3	3	4	2	5	
	Trim 4	7	4	3	3	5	3	1	3	4	8	1	
Total		32	19	9	10	16	15	14	11	11	17	11	7

VIF: sexuelle, dans le couple	Trim 1						1						
	Trim 2		1										
	Trim 3				1								
	Trim 4				1								
Total			1		2		1						

VIF: sexuelle, envers des descendants	Trim 1				1	1			1		1		
	Trim 2					1		1					
	Trim 3	2	2		2		1	1					
	Trim 4		1								2		
Total		2	3		3	2	1	2	1		3		

VIF: sexuelle, envers d'autres membres	Trim 1				1	1							
	Trim 3						1						
	Trim 4					1							
Total					1	2	1						



PH Violence intrafamiliale (VIF)

		2000	2015	2016	2017	2018	2019	2020	2021	2022	2023	2024	2025
VIF: psychique, dans le couple	Trim 1	7	6	31	9	15	19	13	4	8	6	18	3
	Trim 2	2	6	14	23	16	10	7	10	6	10	4	14
	Trim 3	17	2	18	21	8	6	10	5	15	7	8	
	Trim 4	4	21	10	6	12	13	11	11	14	8	10	
	Total	30	35	73	59	51	48	41	30	43	31	40	17
VIF: psychique, envers des descendants	Trim 1					2							
	Trim 2	1											
	Trim 3				1			1				1	
	Trim 4				1	1						1	
	Total	1			2	3		1				2	
VIF: psychique, envers d'autres membres	Trim 1		2	1	1	2							
	Trim 2			1	1				1	1	1		
	Trim 3			1	1					2		1	
	Trim 4		1					2					
	Total		3	3	3	2		2	1	3	1	1	
VIF: économique, dans le couple	Trim 1			1					1	1	1	2	2
	Trim 2	1		1			2			1	1		1
	Trim 3		1				1	1				2	
	Trim 4		1	1	1			3		3		1	
	Total	1	2	3	1		3	4	1	5	2	5	3
VIF: économique, envers des descendants	Trim 2									1			
	Trim 3	1											
	Trim 4										1		
	Total	1								1	1		
	VIF: économique, envers d'autres membres	Trim 1	10	1		1	1	5					3
Trim 2		3	1	1	3	2				1		1	
Trim 3		4		1	1	1					1		
Trim 4		3	5		3	1	3	1			1		
Total		20	7	2	8	5	8	1		1	2	4	1



PH Hormones et dopage

		2000	2015	2016	2017	2018	2019	2020	2021	2022	2023	2024	2025
Dopage humain	Trim 1		2				1						
	Trim 2										1		
	Trim 3			1	1								
	Total		2	1	1		1				1		
Engraissement illégal	Trim 2												1
	Total												1



PH Drogues

		2000	2015	2016	2017	2018	2019	2020	2021	2022	2023	2024	2025
Vente de cocaïne	Trim 1				2					2	1		1
	Trim 2				1				1	1	1		
	Trim 3				1	2	1	1			1		
	Trim 4			1			1	2	1				
	Total			1	4	2	2	3	2	3	3		1
Production de drogues synthétiques	Trim 1		1										
	Total		1										
Vente de drogues synthétiques	Trim 3		1	2		2	1						
	Trim 4	1	1				1						
	Total	1	2	2		2	2						
Production de cannabis (culture)	Trim 1				1					2			
	Trim 2								1	1			
	Trim 3		1		1					1			
	Trim 4						1	1	1				
	Total		1		2		1	1	2	4			
Vente de cannabis en grande quantité	Trim 4									1			
	Total									1			



PH Trafic d'armes

		2000	2015	2016	2017	2018	2019	2020	2021	2022	2023	2024	2025
Commerce et production d'arme à feu et mun.	Trim 4			1				1					
	Total			1				1					
Commerce et production d'arme non à feu	Trim 2					1							
	Trim 4											1	
	Total					1						1	



PH Traite des êtres humains

		2000	2015	2016	2017	2018	2019	2020	2021	2022	2023	2024	2025
TEH - exploitation économique	Trim 3							1					
	Total							1					
TEH - exploitation sexuelle	Trim 1	1	1		1								
	Trim 3		1										
	Trim 4					1	1						
	Total	1	2		1	1	1						



PH Violence dans l'espace public

		2000	2015	2016	2017	2018	2019	2020	2021	2022	2023	2024	2025
Violence physique (transport public)	Trim 1	2			1					1	3		
	Trim 2		1	2	2		1						
	Trim 3										1		
	Trim 4								1	1	2	1	
	Total	2	1	2	3		1		1	2	6	1	
Violence physique (voie publique)	Trim 1	9	18	19	27	15	16	20	10	13	15	13	16
	Trim 2	14	29	21	18	13	14	9	9	13	19	25	33
	Trim 3	17	19	24	18	33	18	25	21	19	33	14	
	Trim 4	24	14	20	15	23	11	13	14	19	13	27	
	Total	64	80	84	78	84	59	67	54	64	80	79	49
Violence physique (autre endroit public)	Trim 1											1	
	Trim 2				1	1					1	1	
	Trim 3	1	1		1				1				
	Trim 4			1	1					2			
	Total	1	1	1	3	1			1	2	1	2	
Violence physique (endroit accessible au public)	Trim 1	10	8	12	5	8	2	5	2	4	5	8	8
	Trim 2	8	2	7	5	3	5	3	3	3	7	5	2
	Trim 3	5	2	1	3	7	7	5	4	6	4	7	
	Trim 4	4	6	4	7	11	11	4	6	8	12	5	
	Total	27	18	24	20	29	25	17	15	21	28	25	10
Violence sexuelle (transport public)	Trim 2				1								
Total					1								
Violence sexuelle (voie publique)	Trim 1	1	1	1			1	1					
	Trim 2			3	1	1	3			1		1	
	Trim 3	2		1	3	1		2		1		1	
	Trim 4	1	1									1	
	Total	4	2	5	4	2	4	3		2		3	



PH Violence dans l'espace public

		2000	2015	2016	2017	2018	2019	2020	2021	2022	2023	2024	2025
Violence sexuelle (autre endroit public)	Trim 3	1											
	Total	1											
Violence sexuelle (endroit accessible au public)	Trim 1	2					1					2	1
	Trim 2				1							1	
	Trim 3			1	1						1	2	
	Trim 4	1							1				
	Total	3			2	1	1		1		1	5	1
Violence psychique (transport public)	Trim 1		1										
	Trim 2	1						1	1				
	Trim 3				1								
	Trim 4								1	1			
	Total	1	1			1		1	2	1			
Violence psychique (voie publique)	Trim 1	7	25	16	32	24	6	15	11	9	21	16	9
	Trim 2	19	24	25	24	27	11	11	15	21	10	14	16
	Trim 3	15	30	35	24	23	24	28	16	19	23	11	
	Trim 4	8	20	19	23	15	12	16	9	18	16	14	
	Total	49	99	95	103	89	53	70	51	67	70	55	25
Violence psychique (autre endroit public)	Trim 1		3	1				1			1		
	Trim 2		2	1	1					1	1		
	Trim 4		4	2						1			
	Total		9	4	1			1		2	2		
Violence psychique (endroit accessible au public)	Trim 1	4	7	6	8	10	8	4	7	3	5	5	7
	Trim 2	8	3	4	1	3	6	3	2	3	3	6	7
	Trim 3	8	8	7	5	6	2	3	2	2	7	7	
	Trim 4	8	6	8	4	4	8	3	7	4	4	7	
	Total	28	24	25	18	23	24	13	18	12	19	25	14



PH Violence dans l'espace public

		2000	2015	2016	2017	2018	2019	2020	2021	2022	2023	2024	2025
Vol à main armée (voie publique)	Trim 1	2	1		1			1			1		1
	Trim 2	1			3				1		1	1	
	Trim 3	1			1			1				1	
	Trim 4	2					1			1		1	
	Total	6	1		5		1	2	1	1	2	3	1
Vol à main armée (endroit accessible au public)	Trim 1	2	2	1		2	1	3	1				
	Trim 2	2		1		1	1					1	
	Trim 3	2		1	1	1		2		1			
	Trim 4	1		1	2			3			1		
	Total	7	2	4	3	4	2	8	1	1	1	1	
Vol avec violence sans arme (transport public)	Trim 1	1											
	Trim 2	1											
	Trim 3						1		1				
	Total	2					1		1				
Vol avec violence sans arme (voie publique)	Trim 1	16	9	4	1	2	1	2	3	4			
	Trim 2	12	5	5	7	6	2	1	1		1		
	Trim 3	13	6		4	4	3	3	3	2	4	2	
	Trim 4	22	3	4	5	3	2	1	1	1	1	4	
	Total	63	23	13	17	15	8	7	8	7	6	6	
Vol avec violence sans arme (autre endroit public)	Trim 1	1											
	Trim 2	1					1						
	Trim 3				1								
	Trim 4	1											
	Total	3		1	1	1	1						
Vol avec violence sans arme (endr. acces. au pub.)	Trim 1	3				1		1	2	1			
	Trim 2	2	1	2	1	2	1		1				2
	Trim 3	5	1			1	2	2	1	1	1		
	Trim 4	1	1	1				4	1	1	1		
	Total	11	3	3	1	4	3	7	5	3	2		2



PH Autre

		2000	2015	2016	2017	2018	2019	2020	2021	2022	2023	2024	2025
Faux policiers	Trim 1								1				
	Trim 3							1					
	Trim 4				1								
	Total				1		1	1					
Terrorisme, extrémisme et radicalisme	Trim 2										1		
	Trim 3											1	
	Trim 4				1								
	Total				1						1	1	
Cyberharcèlement	Trim 1		2	2	2	2	3	2	6	3	6	2	6
	Trim 2				2		1	3	3	9	2	6	8
	Trim 3	1		2		2	2	8	6	8	13	5	
	Trim 4		2		1	2	6	8	3	5	6	10	
	Total	1	4	4	5	6	12	21	18	25	27	23	14
Fraude à l'identité	Trim 1		6	9	7	11	4	5	3	2	5	6	3
	Trim 2	4	3	5	5	2	1	3	6	3	9	1	5
	Trim 3	2	4	4	6	4	5	5	2	3	8	4	
	Trim 4	1	5	7	5	2	2	3	2	3	4	5	
	Total	7	18	25	23	19	12	16	13	11	26	16	8



Boussu

2024

FC Vol moyen de transport

	Jan	Fév	Mar	Avr	Mai	Juin	Juil	Août	Sep	Oct	Nov	Déc	Total
Vol de voiture	1		1	2	3	2	4	2		2	2	1	20
Vol de moto		1							1				2
Carjacking							1						1
Vol de vélomoteur							1		1	2			4
Vol de vélo			2				1					1	4

FC Cambriolage

	Jan	Fév	Mar	Avr	Mai	Juin	Juil	Août	Sep	Oct	Nov	Déc	Total
Cambriolage dans habitation	2	6	5	8	8	4	5	5	6	3	6	9	67
Cambriolage ds entreprise ou commerce	1	1	1	1	1	1		2	1			1	10
Cambriolage ds service public ou bâtiment administ				1	1	1							3
Cambriolage dans bâtiment (total)	3	7	6	10	10	6	5	7	7	3	6	10	80



FC Vol autre

	Jan	Fév	Mar	Avr	Mai	Juin	Juil	Août	Sep	Oct	Nov	Déc	Total
Vol à main armée				1	1		1			1			4
Vol avec violence sans arme	3		2				2		2	2		3	14
Vol dans ou sur un véhicule	2	1	3	3	3	2	5	2	6	3	10	1	41
Vol d'armes et explosifs		1	1										2
Vol à l'arraché	1						1			1		1	4
Vol à la tire		1			1		2	2		1	1		8
Vol à l'étalage	6	8	3	4	2	2		1	3	2	1		32
Vol par ruse		2	1	1		1		1	2	1			9
Vol de métaux			1								3		4
Vol sur les chantiers			1										1
Vol d'animaux					1								1

Criminalité ICT

	Jan	Fév	Mar	Avr	Juin	Juil	Août	Sep	Oct	Nov	Déc	Total
Fraude de cartes de paiements	2	2	2	2	1	2	3	4	3	1	1	23
Phishing	2	1	1							2		6
Ransomware									1			1
Skimming						1			2	1		4

FC Autre

	Jan	Fév	Mar	Avr	Mai	Juin	Juil	Août	Sep	Oct	Nov	Déc	Total
Violence contre les métiers d'intérêt général	1										1		2
Dégradation de voiture	7	7	6	5	7	9	7	7	7	7	11	4	84
Rixe au couteau			1			1			1				3



PH Violence intrafamiliale (VIF)

	Jan	Fév	Mar	Avr	Mai	Juin	Juil	Août	Sep	Oct	Nov	Déc	Total
VIF: physique, dans le couple	6	4	3	2	6	6	3	9	5	8	3	5	60
VIF: physique, envers des descendants	1	3	1	1	1	3		1	3	2			16
VIF: physique, envers d'autres membres	1	2			2		2	2	1		1		11
VIF: psychique, dans le couple	2	9	7	2	2		5	1	2	4	3	3	40
VIF: psychique, envers des descendants									1			1	2
VIF: psychique, envers d'autres membres									1				1
VIF: économique, dans le couple	1		1					1	1	1			5
VIF: économique, envers d'autres membres	2	1			1								4

PH Trafic d'armes

	Déc	Total
Commerce et production d'arme non à feu	1	1

PH Violence dans l'espace public

	Jan	Fév	Mar	Avr	Mai	Juin	Juil	Août	Sep	Oct	Nov	Déc	Total
Violence physique (transport public)											1		1
Violence physique (voie publique)	5	4	4	3	11	11	2	6	6	14	7	6	79
Violence physique (autre endroit public)	1				1								2
Violence physique (endroit accessible au public)	2	3	3		2	3	1	4	2	4		1	25
Violence sexuelle (voie publique)						1	1					1	3
Violence sexuelle (endroit accessible au public)		1	1		1		2						5
Violence psychique (voie publique)	9	5	2	3	7	4	3	5	3	6	3	5	55
Violence psychique (endroit accessible au public)	3	1	1	1	1	4	4	2	1	2	2	3	25
Vol à main armée (voie publique)					1		1			1			3
Vol à main armée (endroit accessible au public)				1									1
Vol avec violence sans arme (voie publique)							2			2		2	6



PH Autre

	Jan	Fév	Mar	Avr	Mai	Juin	Juil	Août	Sep	Oct	Nov	Déc	Total
Terrorisme, extrémisme et radicalisme									1				1
Cyberharcèlement		2		2	1	3	3	1	1	6		4	23
Fraude à l'identité	3	2	1			1	1	2	1	1	1	3	16



2025

FC Vol moyen de transport

	Jan	Mar	Avr	Mai	Juin	Total
Vol de voiture	3			1	1	5
Carjacking	1					1
Vol de vélomoteur	2	1	1	3		7
Vol de vélo		1	1	1		3

FC Cambriolage

	Jan	Fév	Mar	Avr	Mai	Juin	Total
Cambriolage dans habitation	9	7	13	7	3	6	45
Cambriolage ds entreprise ou commerce	2	1		1	3		7
Cambriolage dans bâtiment (total)	11	8	13	8	6	6	52

FC Vol autre

	Jan	Fév	Mar	Avr	Mai	Juin	Total
Vol à main armée	1				1		2
Vol avec violence sans arme		1	1	1	1	1	5
Vol dans ou sur un véhicule	4	5	6	3	1	1	20
Vol à l'arraché			1			1	2
Vol à la tire			2		2		4
Vol à l'étalage	5	5		4	2		16
Vol par ruse	1	2	1		1	1	6
Vol de métaux		1					1
Vol sur les chantiers						1	1



Criminalité ICT

	Jan	Fév	Mai	Total
Fraude de cartes de paiements	4	1		5
Phishing	3		1	4

FC Autre

	Jan	Fév	Mar	Avr	Mai	Juin	Total
Violence contre les métiers d'intérêt général		1	1	1		1	4
Dégradation de voiture	6	9	11	2	2	6	36
Rixe au couteau					1		1

PH Violence intrafamiliale (VIF)

	Jan	Fév	Mar	Avr	Mai	Juin	Total
VIF: physique, dans le couple	7	4	2	6	4	7	30
VIF: physique, envers des descendants			1	4	3		8
VIF: physique, envers d'autres membres	1		1	1	2	2	7
VIF: psychique, dans le couple	1	1	1	2	7	5	17
VIF: économique, dans le couple	1		1		1		3
VIF: économique, envers d'autres membres		1					1

PH Hormones et dopage

	Juin	Total
Engraissement illégal	1	1

PH Drogues

	Fév	Total
Vente de cocaïne	1	1



PH Violence dans l'espace public

	Jan	Fév	Mar	Avr	Mai	Juin	Total
Violence physique (voie publique)	3	4	9	10	16	7	49
Violence physique (endroit accessible au public)	2	3	3	1	1		10
Violence sexuelle (endroit accessible au public)		1					1
Violence psychique (voie publique)	2	3	4	5	7	4	25
Violence psychique (endroit accessible au public)	2	3	2	4	3		14
Vol à main armée (voie publique)	1						1
Vol avec violence sans arme (endr. acces. au pub.)				1		1	2

PH Autre

	Jan	Fév	Mar	Avr	Mai	Juin	Total
Cyberharcèlement		4	2	4	3	1	14
Fraude à l'identité	1	1	1	1	1	3	8

STATISTIQUES POLICIERES DE CRIMINALITE

LIEU DE PERPETRATION: COMMUNE

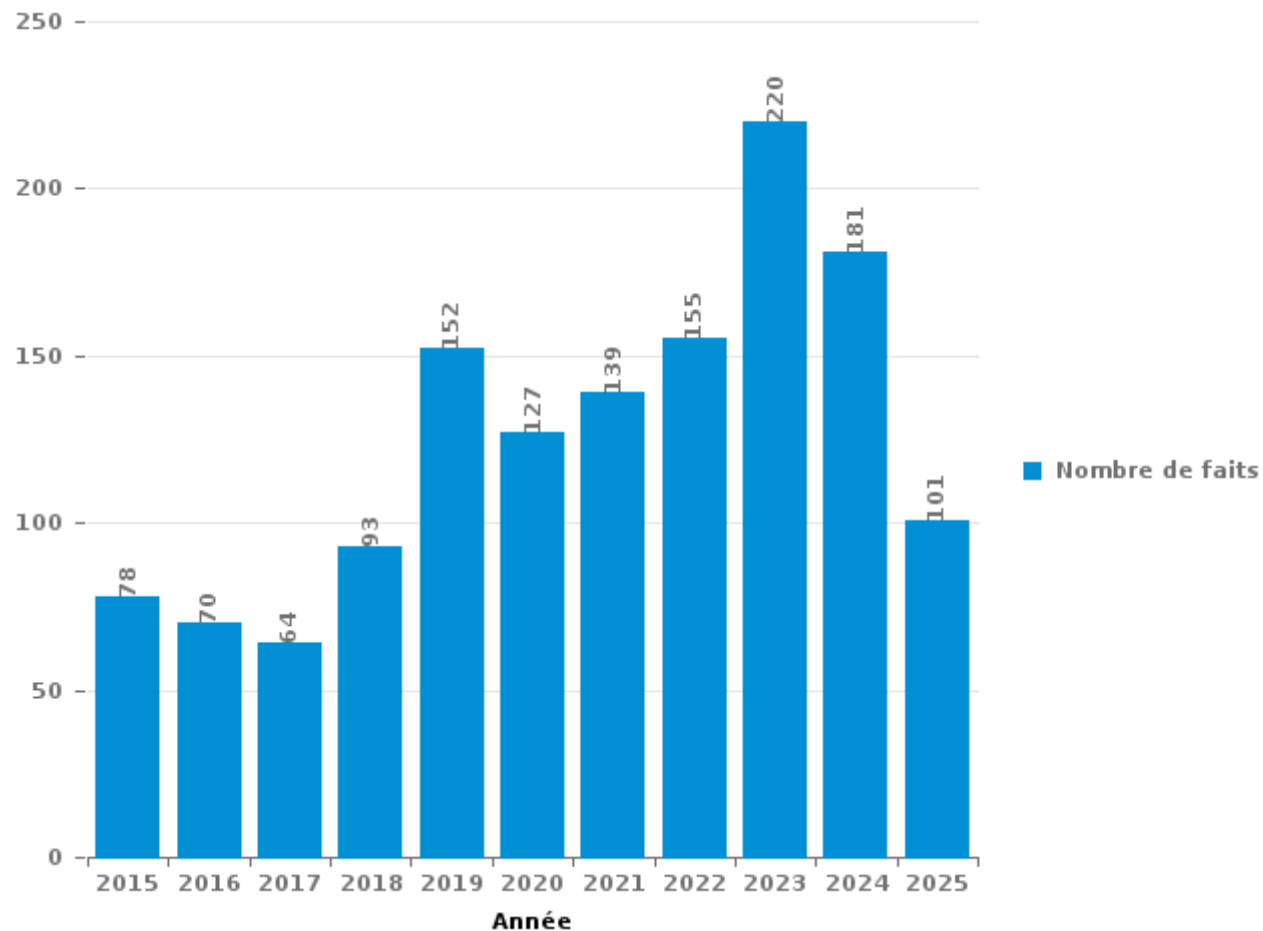
Boussu

PARTIE III : ICT



Boussu

Nombre total de délits avec un élément ICT/online, depuis 2015





Criminalité ICT/online au sens strict

Infractions (exhaustif)

	2015	2016	2017	2018	2019	2020	2021	2022	2023	2024	2025
Code pénal social: Infr. contre foi publique en droit pénal social: Faux en informatique						1					
Criminalité informatique: Faux en informatique:									1	2	
Criminalité informatique: Fraude informatique:	50	46	36	51	102	77	93	90	119	102	52
Criminalité informatique: Hacking:	2	2	2	3	5	3	1	2	2	1	
Criminalité informatique: Sabotage:	1	1								1	
Infr. contre autres valeurs morales et sentiments: Violation de communication par particulier:						1					
Infr. contre l'autorité publique: Refus de coopération (informatique et télécom):										1	
Total:	53	49	38	54	107	82	94	92	122	107	52

Figures criminelles (à considérer spécifiquement – ne pas additionner avec d'autres éléments – risque de double comptage!)

	2015	2016	2017	2018	2019	2020	2021	2022	2023	2024	2025
Fraude de cartes de paiements	34	21	20	34	65	55	38	29	44	23	5
Phishing							21	6	6	6	4
Ransomware										1	
Shouldersurfing		1			1						
Skimming		1						1	1	4	



Criminalité ICT/online au sens large

Infractions (uniquement si code-fait existe)

	2015	2016	2017	2018	2019	2020	2021	2022	2023	2024	2025
Fraude: Escroquerie: Fraude par internet	20	14	17	27	32	19	18	30	64	45	31
Infr. contre les mœurs: Voyeurisme: Diffusion enregistrement nudité ou intimité				1	2	6	2	1			
Total:	20	14	17	28	34	25	20	31	64	45	31

Figures criminelles (à considérer spécifiquement – ne pas additionner avec d'autres éléments – risque de double comptage!)

	2015	2016	2017	2018	2019	2020	2021	2022	2023	2024	2025
Cyberharcèlement	4	4	5	6	12	21	18	25	27	23	14

STATISTIQUES POLICIERES DE CRIMINALITE

LIEU DE PERPETRATION: COMMUNE

Boussu

PARTIE IV : DESTINATION LIEU



Boussu

Vol et extorsion

	2000	2015	2016	2017	2018	2019	2020	2021	2022	2023	2024	2025
Voie publique	564	202	155	146	121	88	78	76	63	86	79	35
Magasin	353	143	112	102	105	73	63	67	55	55	53	31
Habitation: maison	195	153	115	117	84	102	64	57	67	63	68	50
Parking	216	20	21	19	26	18	15	12	5	18	11	6
Hôpital	112	20	23	17	18	9	4	5	6	13	1	1
Inconnue	62	21	17	20	19	12	14	12	23	6	6	2
Habitation: non précisée	11	40	33	30	13	23	10	5	10	13	12	7
Habitation: garage	78	10	27	7	6	13	9	8	4	8	9	1
Institution d'enseignement	84	11	8	6	10	10	1		6	4	1	1
Habitation: appartement	18	11	5	3	6	8	9	8	10	6	8	5
Horeca	37	14	8	7	8	8	3	2	3	2	4	1
Habitation: dépendances	16	15	11	7	4	1	7	6	10	4	4	2
Moyen de transport: voiture	31	3	8	5	2	2	1			2	1	1
Habitation: allée	27	9	6	2			5			2	1	2
Culture et loisirs	12	1	4	5	8	3		3	3	1	7	1
Entreprise	18	4	2	5	2	2		4		1	4	4
Terrain	3	4	7	3	10	4	3	1	4		2	3
Station essence	19	7	6	2	1	3	1	1	2			1
Infrastructure sportive	6	3	2	8	5	7	1		4	4	1	
Chantier	18	3	1	1	4	2	2	1	3	2	1	1
Autre	8	5	4	4	4	3	1	2	3	1		1
Service public	8	4	3	2	1	4		3	3	2	2	
Service	9		3	3	2	4		1	1		3	1
Médecin / dentiste / pharmacien	7	5		2	3		1	1		3	1	1
Cimetière	3		3	3	6	3		1	3			1
Banque / institution financière	7	3	5	2	2	2			1			
Stade	10	2	3	1		2	1	1		2		
Bâtiment administratif	3		2	2	3		2	1	2	2		
Moyen de transport: autre	1	2	2	2		2				1	1	1
Moyen de transport: autobus / autocar		1	1	2	4	2					1	
Maison de repos	1		4	3			1				1	
Habitation: autre	2	2	3			1						
Station de bus / métro et gare de chemin de fer	1	1	1	1		1		1			1	1
Moyen de transport: camion	1	1	1		1		1				2	
Edifice religieux / lieu du culte	2			1	2							
Maison de débauche			2					1		1		
Guichet automatique	2											
Emplacement de vélo						1						
Moyen de transport: train / tram / métro			1									
Total	1.945	720	609	540	480	413	297	280	291	302	285	161

FPF/DGR/DRI/BIPOL - Statistiques policières de criminalité (date de clôture: 31/10/2025)
 Les données pour les années 2001 jusqu'à 2014 ne sont plus publiées mais restent disponibles sur demande auprès du service BIPOL.
 Les données pour 2025 ne concernent que le 1er semestre.



Boussu

Dégradation de la propriété

	2000	2015	2016	2017	2018	2019	2020	2021	2022	2023	2024	2025
Voie publique	107	140	98	119	128	108	75	64	82	68	86	45
Habitation: résidence principale	101	69	74	75	52	33	53	56	39	39	58	21
Parking	21	10	18	9	13	10	8	13	7	9	12	2
Habitation: non précisée	8	11	19	4	13	11	4	9	3	4	7	9
Magasin	19	5	6	2	1	2	1	3		2	1	
Habitation: garage	10	2	3	3	3		1	2	3	2	3	
Institution d'enseignement	16	3			2	3			1	2		
Terrain	2	4	3	4		2	1	4	1	3		
Habitation: dépendances	4	1	2	1		3	5		1	2	3	
Hôpital	4	2	2	1		4	2		1	5	1	
Inconnue	7	1	1	1	2		1	7	1		1	
Habitation: allée	4	2	3	2	5	1			1	1	1	
Habitation: jardin	3	1	4		5			1	1	1		1
Moyen de transport: voiture	3	5	1	1	1				3		2	
Service public	3	1	2		1	1	1	1	1		1	
Autre		2					1	2	1	2	3	
Entreprise	3	1	2	1				2		1		1
Horeca	6	2		1						1	1	
Habitation: résidence secondaire		3	2	1	1		1	2				
Stade	4	2			1				2			
Culture et loisirs	1		2			1			1			1
Edifice religieux / lieu du culte	2	1	1	1					1			
Infrastructure sportive			1		1		1		1	1	1	
Service	4					1			1			
Banque / institution financière	2			1					1	1		
Station essence	2				3							
Station de bus / métro et gare de chemin de fer	2					1				1		
Chantier			1			1			1			
Cimetière				1					2			
Maison de repos	1		1									
Médecin / dentiste / pharmacien			1								1	
Moyen de transport: autre	1		1									
Total	340	268	248	228	232	182	155	166	156	145	182	80

FPF/DGR/DRI/BIPOL - Statistiques policières de criminalité (date de clôture: 31/10/2025)

Les données pour les années 2001 jusqu'à 2014 ne sont plus publiées mais restent disponibles sur demande auprès du service BIPOL.

Les données pour 2025 ne concernent que le 1er semestre.



Boussu

Infractions contre l'intégrité physique

	2000	2015	2016	2017	2018	2019	2020	2021	2022	2023	2024	2025
Habitation	72	109	99	79	94	96	81	80	99	93	102	68
Voie publique	65	75	88	87	89	63	76	60	71	89	88	53
Institution d'enseignement	5	10	6	7	5	13	4	2	3	11	6	4
Hôpital	8	7	6	1	8	9	3	1	2	8	5	2
Magasin	7	2	7	4	3	6	4	6	6	5	3	2
Parking	3	4	1	4	6	4	6	2	3	4	3	4
Inconnue	9	3	3	1	2	2	5	6	2	5	4	1
Horeca	2	2	3	5	5	1	3		3	6	3	
Infrastructure sportive	2		4	2	4	2	1	3		1	1	1
Culture et loisirs	2		2	2	2	1	1		3	2	4	
Service public	3	1	1	1			2			3	3	1
Habitation: jardin	1	1	1		4	1	1	2		2	1	
Stade	1		1		5		1		2	1	2	
Moyen de transport: autobus / autocar	1	2	1	1		1		1		3	1	
Terrain	1		1			2			1	3	1	1
Entreprise	1	1	1	1			1			1	3	
Moyen de transport: autre		1		3			2		1			1
Station de bus / métro et gare de chemin de fer	1	1		1	1				1	2		
Autre		1		1		1		1		1		
Habitation: allée	3	1					1					
Maison de repos				1	1	1	2					
Bâtiment administratif		1				1	1					
Station essence	1						1			1		
Arrêt de bus / tram									1	1		
Aéroport			1									
Bureau de police									1			
Maison de débauche			1									
Total	188	222	227	201	229	204	196	164	199	242	230	138

FPF/DGR/DRI/BIPOL - Statistiques policières de criminalité (date de clôture: 31/10/2025)
 Les données pour les années 2001 jusqu'à 2014 ne sont plus publiées mais restent disponibles sur demande auprès du service BIPOL.
 Les données pour 2025 ne concernent que le 1er semestre.

STATISTIQUES POLICIERES DE CRIMINALITE

LIEU DE PERPETRATION: COMMUNE

Boussu

PARTIE V : OBJETS ET MOYENS DE TRANSPORT

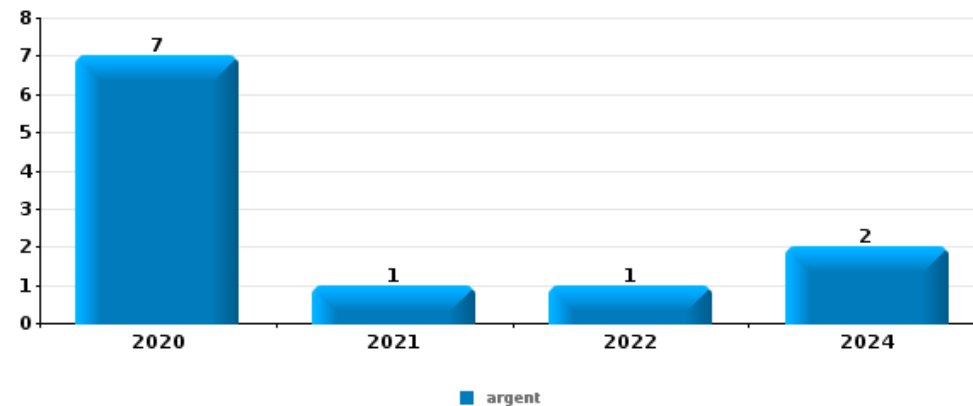


Boussu

Vol à main armée

Top 5 Objets volés (sbd nombre de faits)

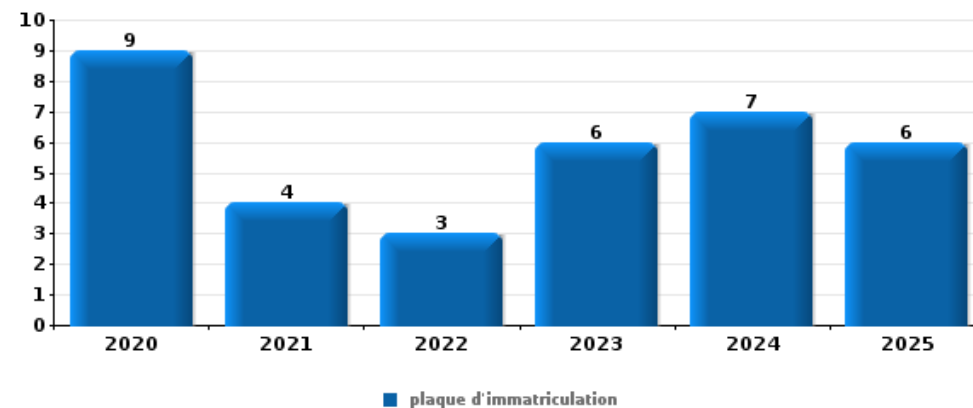
	2020	2021	2022	2023	2024	2025
1 argent	7	1	1		2	
2 GSM et accessoires	1	1	1	1	2	1
3 carte bancaire / carte de crédit				1	2	
3 carte d'identité / passeport	1			1	1	
5 autre document officiel				1	1	
5 clé	1				1	
5 multimédia			1		1	
5 portefeuille	1			1		
5 sac à main	2					
5 tabac	1		1			



Vol dans ou sur un véhicule

Top 5 Objets volés (sbd nombre de faits)

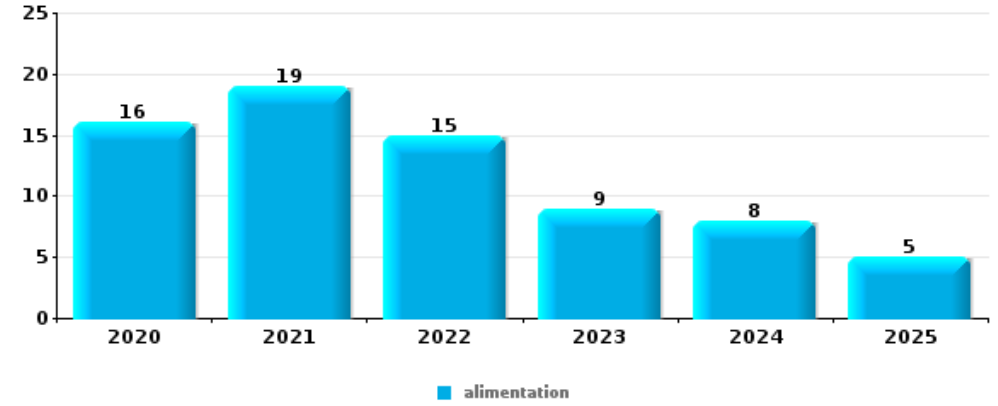
	2020	2021	2022	2023	2024	2025
1 plaque d'immatriculation	9	4	3	6	7	6
2 carte d'identité / passeport	3	6	2	8	4	5
3 carte bancaire / carte de crédit	2	6	1	9	4	4
3 permis de conduire	4	6	2	7	3	4
5 document véhicule	1	1	4	4	8	4





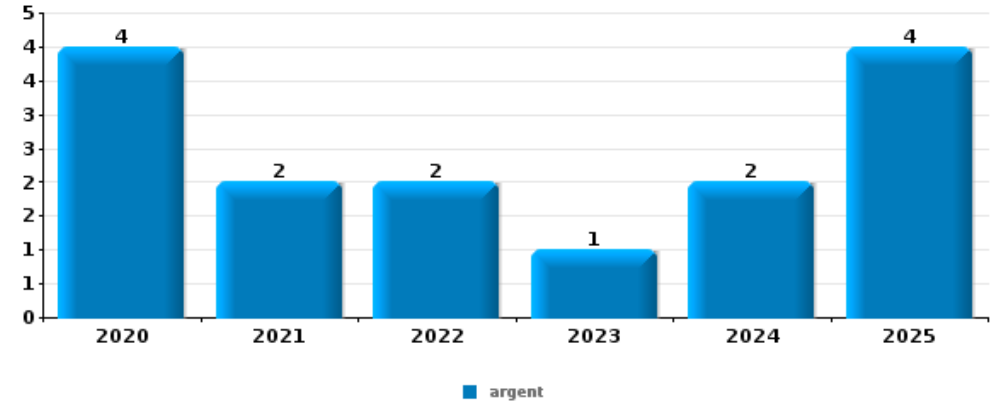
Vol à l'étalage

Top 5 Objets volés (sbd nombre de faits)		2020	2021	2022	2023	2024	2025
1	alimentation	16	19	15	9	8	5
2	vêtement	4	6	2	13	9	6
3	multimédia	4	5	5	6	4	
4	parfum / produit de beauté	1	1	3	5	7	4
5	ordinateur et accessoires		2	4	3		



Cambrilage ds entreprise ou commerce

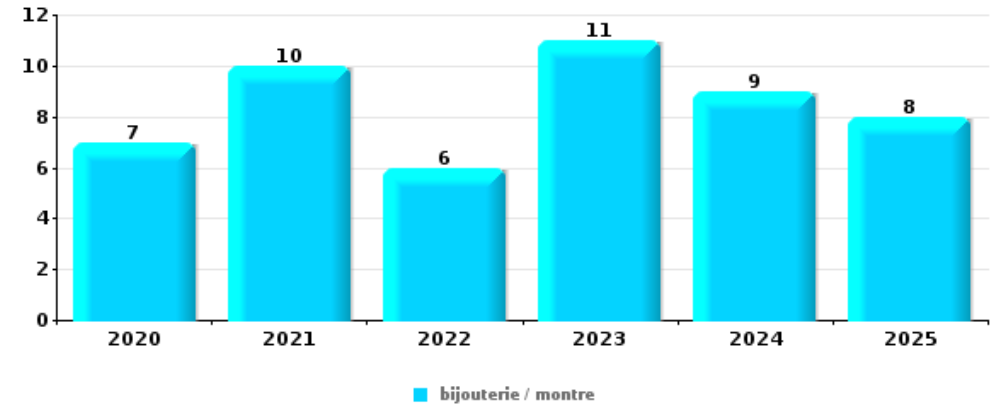
Top 5 Objets volés (sbd nombre de faits)		2020	2021	2022	2023	2024	2025
1	argent	4	2	2	1	2	4
2	meuble			1	1		
2	multimédia		1		1		
2	ordinateur et accessoires			1		1	
2	pièce de moyen de transport					2	
2	tabac	2					





Cambrassage dans habitation

Top 5 Objets volés (sbd nombre de faits)		2020	2021	2022	2023	2024	2025
1	bijouterie / montre	7	10	6	11	9	8
2	argent	7	9	3	8	13	6
3	multimédia	6	8	9	6	10	4
4	outillage	6	8	7	7	9	5
5	ordinateur et accessoires	2	6	5	3	8	2



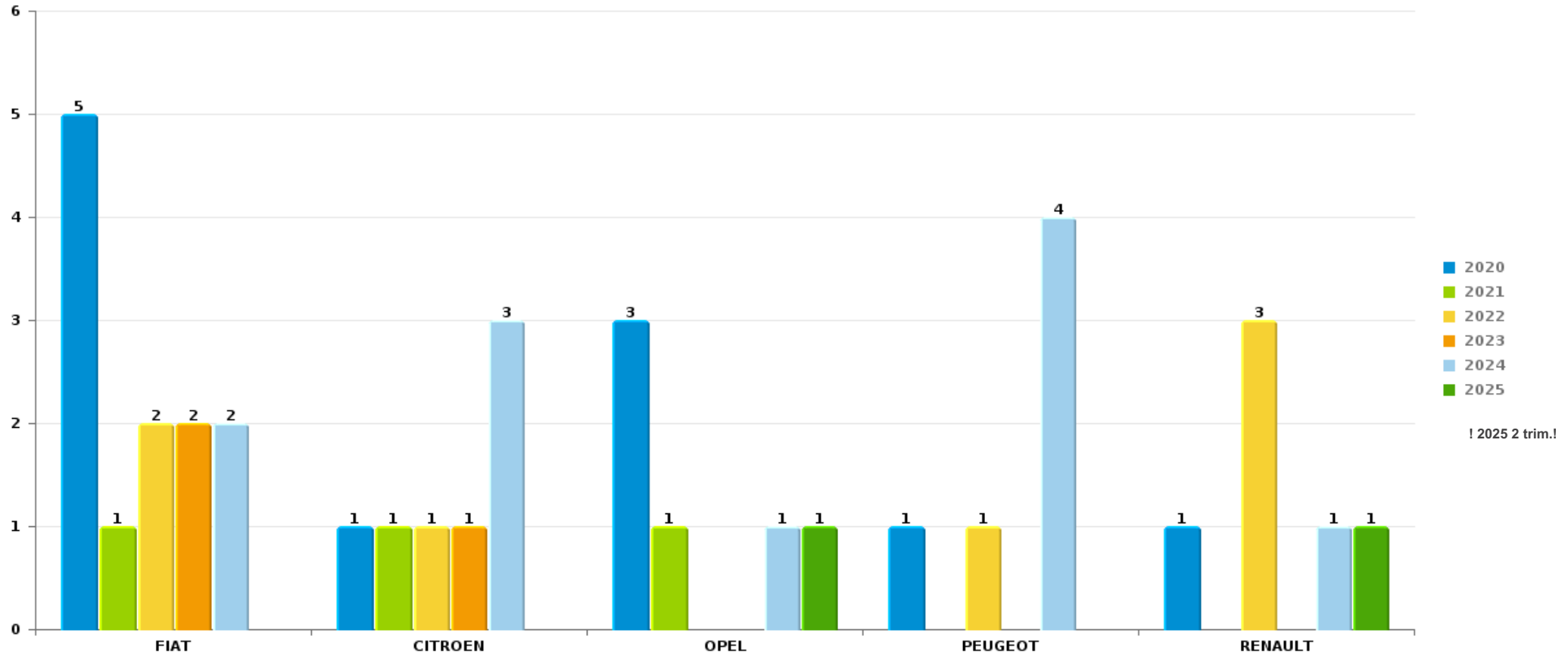
Remarque: en ce qui concerne les objets, aucun total n'est reproduit étant donné que plusieurs objets peuvent avoir été volés lors d'un même fait.



Boussu

Vol de voiture

Nombre de voitures volées par marque (Top 5)



! 2025 2 trim.!

STATISTIQUES POLICIERES DE CRIMINALITE

LIEU DE PERPETRATION: COMMUNE

Boussu

PARTIE VI : SUSPECTS



Partie 1: Niveau FAITS (comptage du nombre de faits pour lesquels un certain type de suspect est impliqué)

1.1. Nombre d'infractions selon le sexe des suspects identifiés (par catégorie principale)

Étant donné que, tant un suspect identifié masculin qu'un suspect identifié féminin peuvent être impliqués lors d'un même fait, il est possible que la somme des colonnes «Hommes» et «Femmes» soit supérieure à la valeur de la colonne «Total...» (voir également la note méthodologique)

Boussu

2025

Catégorie principale / Sexe	Nombre total de faits avec au moins 1 suspect	Hommes	%	Femmes	%
Drogues	58	56	96,6%	3	5,2%
Ivresse et alcool	47	41	87,2%	6	12,8%
Infr. contre l'intégrité physique	34	26	76,5%	11	32,4%
Armes et explosifs	27	26	96,3%		
Vol et extorsion	21	15	71,4%	8	38,1%
Environnement	18	10	55,6%	10	55,6%
Infr. contre autres valeurs morales et sentiments	18	7	38,9%	12	66,7%
Criminalité informatique	13	8	61,5%	5	38,5%
Infr. contre la sécurité publique	7	7	100,0%	1	14,3%
Fraude	6	6	100,0%	1	16,7%
Dégradation de la propriété	5	5	100,0%		
Infr. contre l'autorité publique	5	4	80,0%	1	20,0%
Législation sur les étrangers	4	4	100,0%		
Loi du football	3	3	100,0%		
Protection de la jeunesse	2	1	50,0%	1	50,0%
Registre de population	2	2	100,0%		

CRIMINALITE ENREGISTREE: SUSPECTS



Catégorie principale / Sexe	Nombre total de faits avec au moins 1 suspect	Hommes	%	Femmes	%
Exercice illégal de l'autorité publique	1	1	100,0%		
Infr. contre la famille	1	1	100,0%		
Infr. contre la liberté individuelle	1	1	100,0%	1	100,0%
Infr. relative au statut juridique de l'enfant	1	1	100,0%		
Protection de la personne	1	1	100,0%		
Total	275	226	82,2%	60	21,8%



1.2. Nombre d'infractions selon le sexe des suspects identifiés (par figure criminelle)

Étant donné que, tant un suspect identifié masculin qu'un suspect identifié féminin peuvent être impliqués lors d'un même fait, il est possible que la somme des colonnes «Hommes» et «Femmes» soit supérieure à la valeur de la colonne «Total...» (voir également la note méthodologique)

Boussu

2025

FC Vol moyen de transport

Figure criminelle / Sexe	Nombre total de faits avec au moins 1 suspect identifié	Femmes	%
Vol de vélomoteur	1	1	100,0%
Total	PA	PA	PA

FC Vol autre

Figure criminelle / Sexe	Nombre total de faits avec au moins 1 suspect identifié	Hommes	%	Femmes	%
Vol à main armée	1	1	100,0%	1	100,0%
Vol avec violence sans arme	1			1	100,0%
Vol à la tire	1	1	100,0%		
Vol à l'étalage	14	12	85,7%	3	21,4%
Vol par ruse	4	2	50,0%	2	50,0%
Total	PA	PA	PA	PA	PA

CRIMINALITE ENREGISTREE: SUSPECTS



Criminalité ICT

Figure criminelle / Sexe	Nombre total de faits avec au moins 1 suspect identifié	Hommes	%
Fraude de cartes de paiements	2	2	100,0%
Total	PA	PA	PA

FC Autre

Figure criminelle / Sexe	Nombre total de faits avec au moins 1 suspect identifié	Hommes	%	Femmes	%
Violence contre les métiers d'intérêt général	4	3	75,0%	1	25,0%
Dégradation de voiture	1	1	100,0%		
Rixe au couteau	1	1	100,0%	1	100,0%
Total	PA	PA	PA	PA	PA

PH Violence intrafamiliale (VIF)

Figure criminelle / Sexe	Nombre total de faits avec au moins 1 suspect identifié	Hommes	%	Femmes	%
VIF: physique, dans le couple	5	2	40,0%	4	80,0%
VIF: physique, envers des descendants	1	1	100,0%		
VIF: physique, envers d'autres membres	4	3	75,0%	1	25,0%
VIF: psychique, dans le couple	7	7	100,0%	1	14,3%
VIF: économique, dans le couple	3	3	100,0%		
VIF: économique, envers d'autres membres	1	1	100,0%		
Total	PA	PA	PA	PA	PA

CRIMINALITE ENREGISTREE: SUSPECTS



PH Drogues

Figure criminelle / Sexe	Nombre total de faits avec au moins 1 suspect identifié	Hommes	%	Femmes	%
Vente de cocaïne	1	1	100,0%	1	100,0%
Total	PA	PA	PA	PA	PA

PH Violence dans l'espace public

Figure criminelle / Sexe	Nombre total de faits avec au moins 1 suspect identifié	Hommes	%	Femmes	%
Violence physique (voie publique)	14	11	78,6%	4	28,6%
Violence physique (endroit accessible au public)	4	2	50,0%	2	50,0%
Violence psychique (voie publique)	5	4	80,0%	1	20,0%
Violence psychique (endroit accessible au public)	1	1	100,0%		
Vol avec violence sans arme (endr. acces. au pub.)	1			1	100,0%
Total	PA	PA	PA	PA	PA

PH Autre

Figure criminelle / Sexe	Nombre total de faits avec au moins 1 suspect identifié	Hommes	%	Femmes	%
Cyberharcèlement	6	5	83,3%	2	33,3%
Total	PA	PA	PA	PA	PA



1.3. Nombre d'infractions selon l'âge des suspects identifiés (par catégorie principale)

Étant donné que, tant un suspect identifié mineur qu'un suspect identifié majeur peuvent être impliqués lors d'un même fait, il est possible que la somme des colonnes «Mineur» et «Majeur» soit supérieure à la valeur de la colonne «Total...» (voir également la note méthodologique)

Boussu

2025

Catégorie principale / Âge	Nombre total de faits avec au moins 1 suspect identifié	Mineur	%	Majeur	%
Drogues	58	5	8,6%	53	91,4%
Ivresse et alcool	47			47	100,0%
Infr. contre l'intégrité physique	34	2	5,9%	33	97,1%
Armes et explosifs	27	4	14,8%	23	85,2%
Vol et extorsion	21	1	4,8%	20	95,2%
Environnement	18			18	100,0%
Infr. contre autres valeurs morales et sentiments	18			18	100,0%
Criminalité informatique	13			13	100,0%
Infr. contre la sécurité publique	7			7	100,0%
Fraude	6			6	100,0%
Dégradation de la propriété	5			5	100,0%
Infr. contre l'autorité publique	5			5	100,0%
Législation sur les étrangers	4			4	100,0%
Loi du football	3			3	100,0%
Protection de la jeunesse	2	2	100,0%		
Registre de population	2			2	100,0%
Exercice illégal de l'autorité publique	1			1	100,0%
Infr. contre la famille	1			1	100,0%
Infr. contre la liberté individuelle	1			1	100,0%
Infr. relative au statut juridique de l'enfant	1			1	100,0%
Protection de la personne	1			1	100,0%
Total	275	14	5,1%	262	95,3%



1.4. Nombre d'infractions selon l'âge des suspects identifiés (par figure criminelle)

Étant donné que, tant un suspect identifié mineur qu'un suspect identifié majeur peuvent être impliqués lors d'un même fait, il est possible que la somme des colonnes «Mineur» et «Majeur» soit supérieure à la valeur de la colonne «Total...» (voir également la note méthodologique)

Boussu

2025

FC Vol moyen de transport

Figure criminelle / Âge	Nombre total de faits avec au moins 1 suspect identifié	Majeur	%
Vol de vélomoteur	1	1	100,0%
Total	PA	PA	PA

FC Vol autre

Figure criminelle / Âge	Nombre total de faits avec au moins 1 suspect identifié	Mineur	%	Majeur	%
Vol à main armée	1			1	100,0%
Vol avec violence sans arme	1			1	100,0%
Vol à la tire	1			1	100,0%
Vol à l'étalage	14	1	7,1%	13	92,9%
Vol par ruse	4			4	100,0%
Total	PA	PA	PA	PA	PA

Criminalité ICT

Figure criminelle / Âge	Nombre total de faits avec au moins 1 suspect identifié	Majeur	%
Fraude de cartes de paiements	2	2	100,0%
Total	PA	PA	PA

CRIMINALITE ENREGISTREE: SUSPECTS



FC Autre

Figure criminelle / Âge	Nombre total de faits avec au moins 1 suspect identifié	Mineur	%	Majeur	%
Violence contre les métiers d'intérêt général	4	1	25,0%	3	75,0%
Dégradation de voiture	1			1	100,0%
Rixe au couteau	1			1	100,0%
Total	PA	PA	PA	PA	PA

PH Violence intrafamiliale (VIF)

Figure criminelle / Âge	Nombre total de faits avec au moins 1 suspect identifié	Majeur	%
VIF: physique, dans le couple	5	5	100,0%
VIF: physique, envers des descendants	1	1	100,0%
VIF: physique, envers d'autres membres	4	4	100,0%
VIF: psychique, dans le couple	7	7	100,0%
VIF: économique, dans le couple	3	3	100,0%
VIF: économique, envers d'autres membres	1	1	100,0%
Total	PA	PA	PA

PH Drogues

Figure criminelle / Âge	Nombre total de faits avec au moins 1 suspect identifié	Majeur	%
Vente de cocaïne	1	1	100,0%
Total	PA	PA	PA

PH Violence dans l'espace public

Figure criminelle / Âge	Nombre total de faits avec au moins 1 suspect identifié	Mineur	%	Majeur	%
Violence physique (voie publique)	14	1	7,1%	14	100,0%
Violence physique (endroit accessible au public)	4			4	100,0%
Violence psychique (voie publique)	5			5	100,0%
Violence psychique (endroit accessible au public)	1			1	100,0%
Vol avec violence sans arme (endr. acces. au pub.)	1			1	100,0%
Total	PA	PA	PA	PA	PA

CRIMINALITE ENREGISTREE: SUSPECTS



PH Autre

Figure criminelle / Âge	Nombre total de faits avec au moins 1 suspect identifié	Majeur	%
Cyberharcèlement	6	6	100,0%
Total	PA	PA	PA



Partie 2: Niveau SUSPECTS-FAIT (comptage du nombre de combinaisons suspect-fait)

2.1. Nombre de suspects-fait selon le sexe des suspects identifiés (TOP 5 des catégories principales)

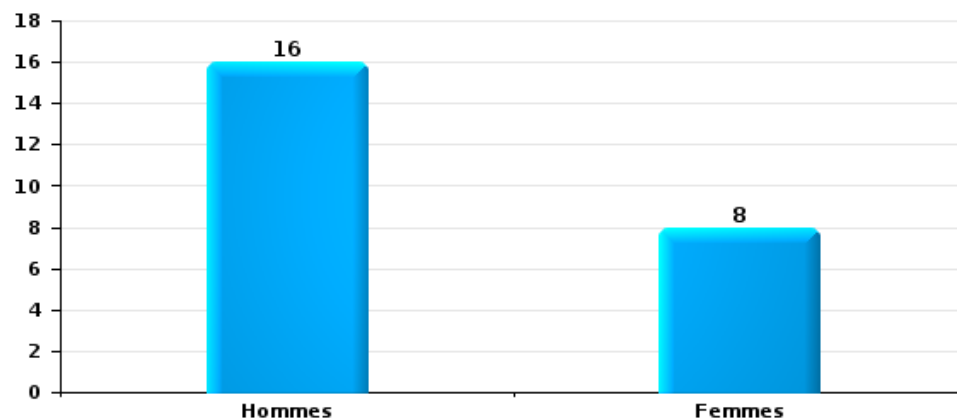
Lorsqu'un même suspect a commis plusieurs faits durant la période considérée, il est aussi comptabilisé plusieurs fois (voir également la note méthodologique)

Boussu

2025

Vol et extorsion

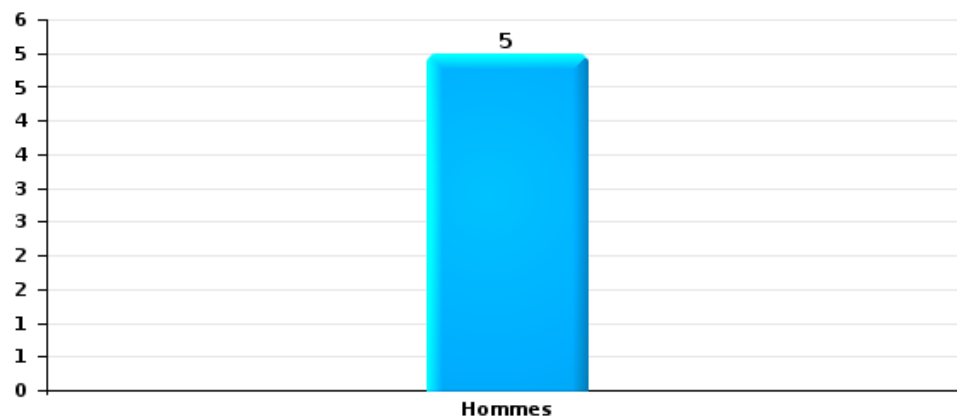
Nombre de suspects-fait selon le sexe





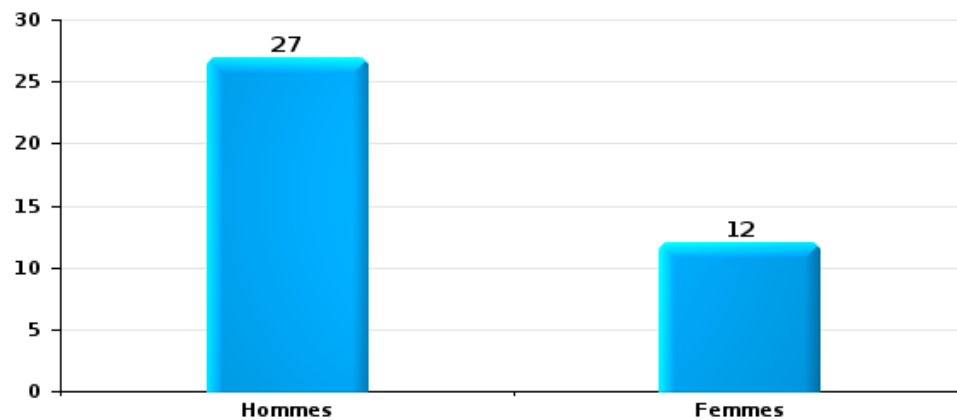
Dégradation de la propriété

Nombre de suspects-fait selon le sexe



Infr. contre l'intégrité physique

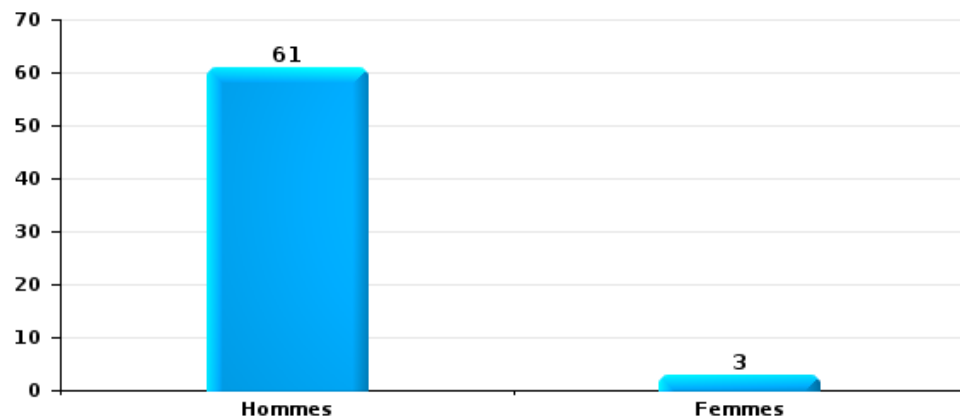
Nombre de suspects-fait selon le sexe





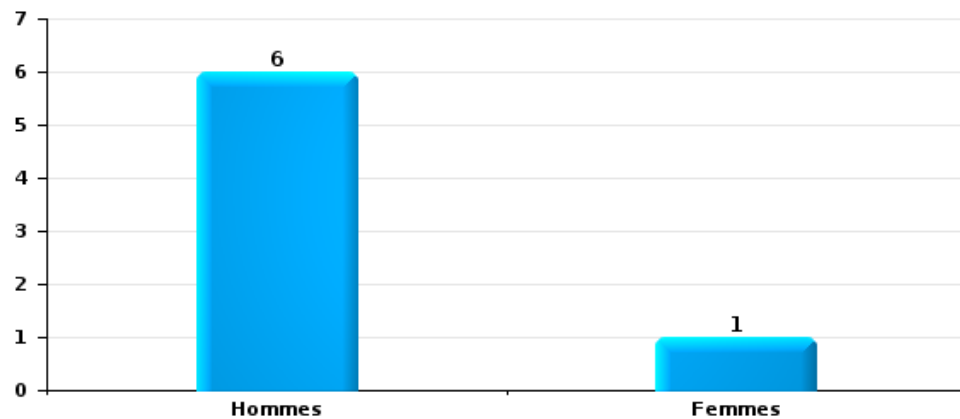
Drogues

Nombre de suspects-fait selon le sexe



Fraude

Nombre de suspects-fait selon le sexe





2.2. Nombre de suspects-fait selon le sexe des suspects identifiés (TOP 5 des figures criminelles)

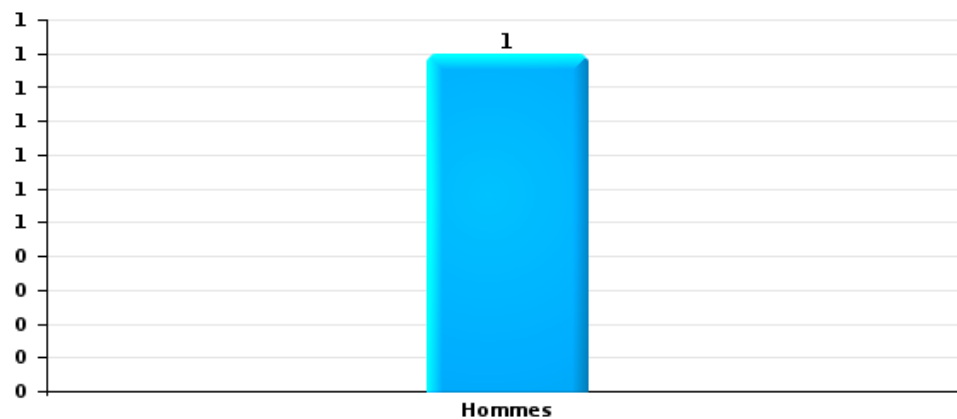
Lorsqu'un même suspect a commis plusieurs faits durant la période considérée, il est aussi comptabilisé plusieurs fois (voir également la note méthodologique)

Boussu

2025

Dégradation de voiture

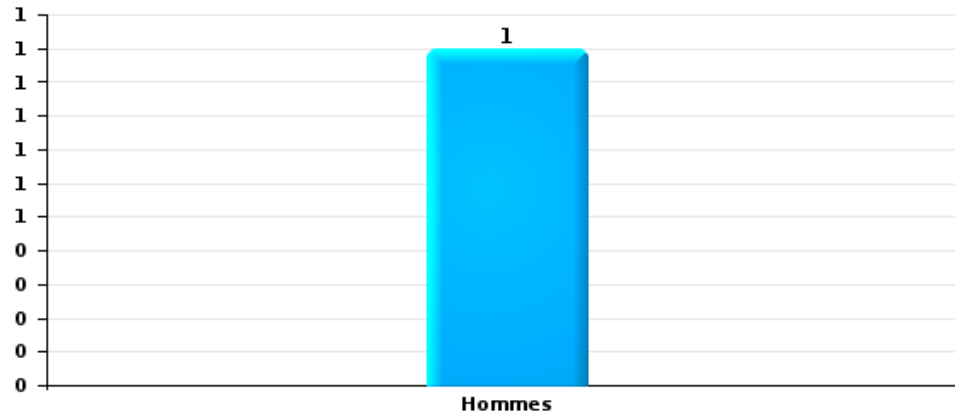
Nombre de suspects-fait selon le sexe





Vol à la tire

Nombre de suspects-fait selon le sexe





2.3. Nombre de suspects-fait selon l'âge des suspects identifiés (TOP 5 des catégories principales)

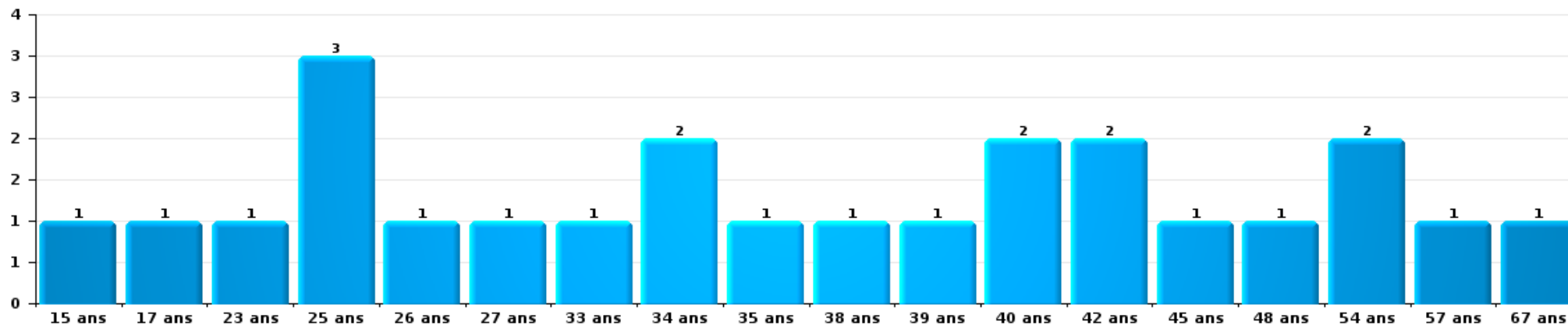
1) Lorsqu'un même suspect a commis plusieurs faits durant la période considérée, il est aussi comptabilisé plusieurs fois, qu'il ait le même âge ou non – 2) Les suspects au-dessous de 14 ans et à partir de 90 ans ne sont pas repris dans le tableau (voir également la note méthodologique)

Boussu

2025

Vol et extorsion

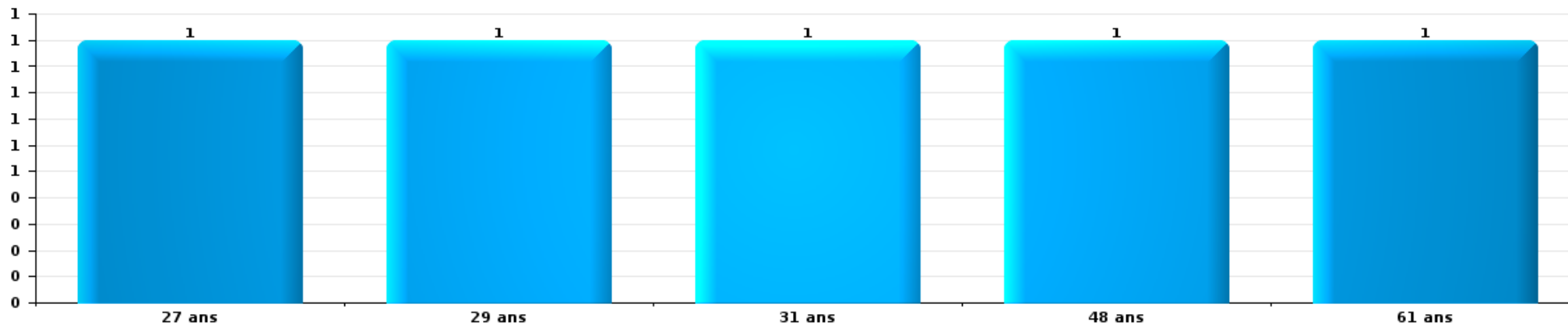
Nombre de suspects-fait par âge (chronologique)





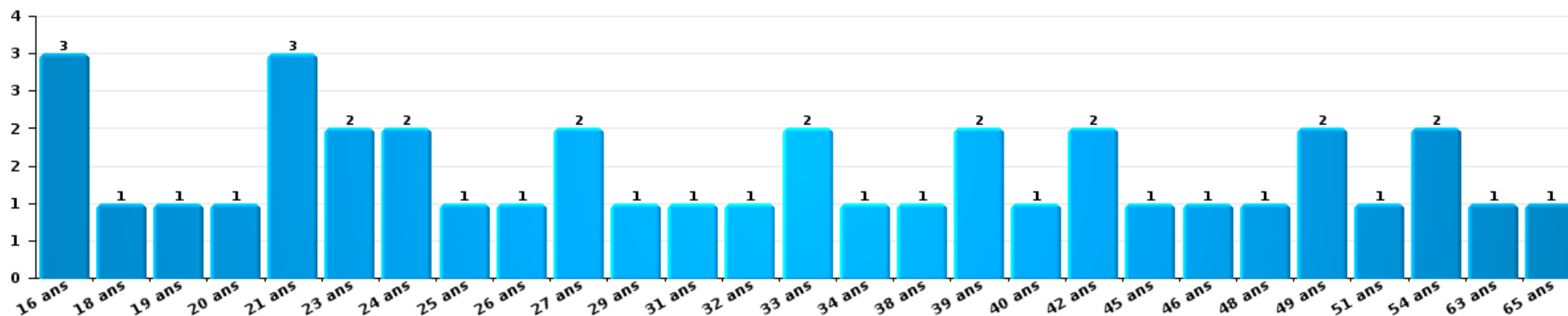
Dégradation de la propriété

Nombre de suspects-fait par âge (chronologique)



Infr. contre l'intégrité physique

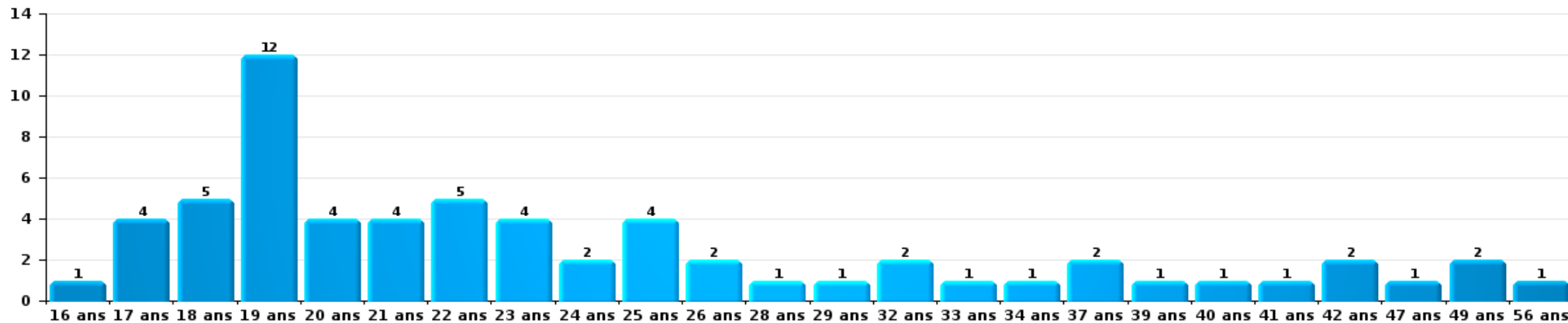
Nombre de suspects-fait par âge (chronologique)





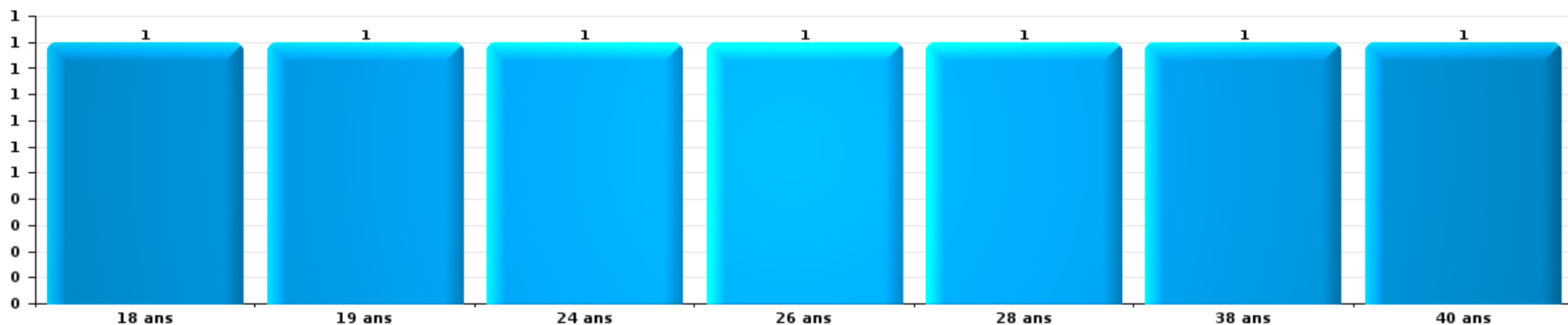
Drogues

Nombre de suspects-fait par âge (chronologique)



Fraude

Nombre de suspects-fait par âge (chronologique)





2.4. Nombre de suspects-fait selon l'âge des suspects identifiés (TOP 5 des figures criminelles)

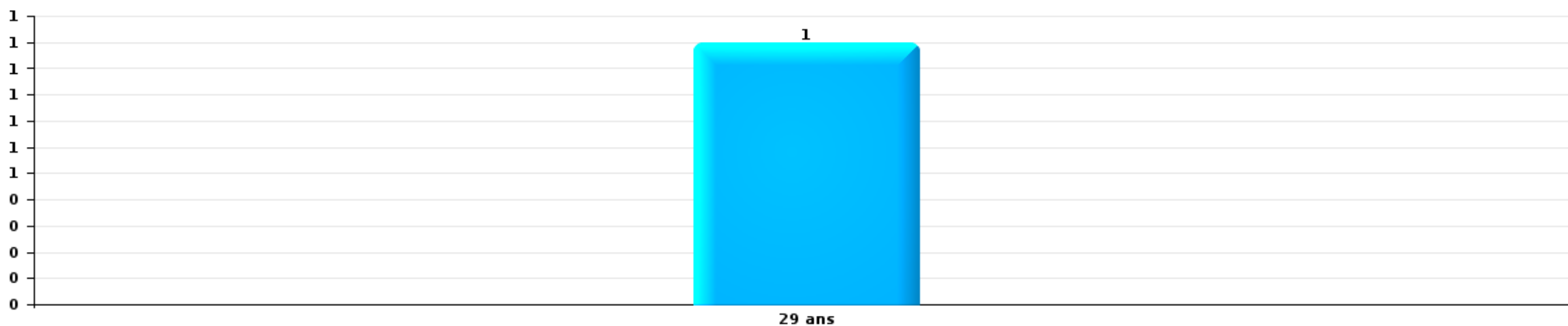
1) Lorsqu'un même suspect a commis plusieurs faits durant la période considérée, il est aussi comptabilisé plusieurs fois, qu'il ait le même âge ou non – 2) Les suspects au-dessous de 14 ans et à partir de 90 ans ne sont pas repris dans le tableau (voir également la note méthodologique)

Boussu

2025

Dégradation de voiture

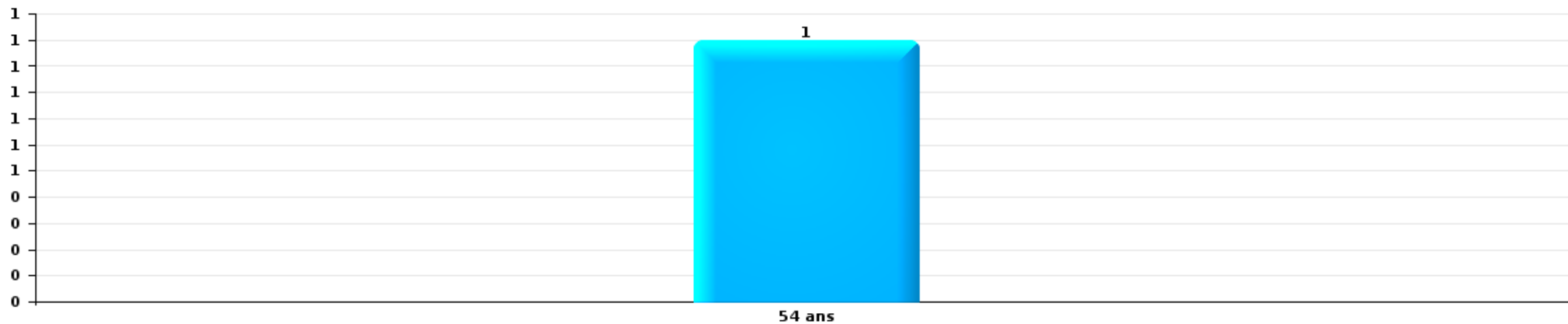
Nombre de suspects-fait par âge (chronologique)





Vol à la tire

Nombre de suspects-fait par âge (chronologique)



STATISTIQUES POLICIERES DE CRIMINALITE

LIEU DE PERPETRATION: COMMUNE

Boussu

***ANNEXE I: DETAIL PAR CATEGORIE DE DELIT
CODE PENAL***



Boussu

Infraction Code pénal

Infr. contre l'intégrité physique

			2000	2015	2016	2017	2018	2019	2020	2021	2022	2023	2024	2025
Assassinat	Suite à incendie volontaire / explosion	Tent.		1										
	Autres	Acc.							1					
		Tent.		1										
Sous-total				2					1					
Meurtre	Empoisonnement (meurtre)	Acc.				1								
	Meurtre pour faciliter le vol	Acc.			1									1
	Non spécifié	Acc.		1			1							
		Tent.	1		1									
	Autres	Acc.								2	1			
	Tent.	1	2	3	1	1	3	3	3	1	1	4	4	1
Sous-total			2	3	5	1	3	3	3	3	2	4	4	2
Torture et maltraitance	Traitement dégradant	Acc.			1							1	1	
	Sous-total			1								1	1	
Coups et/ou blessures vol. en sphère familiale	Entre partenaires ou ex-partenaires	Acc.	19	52	57	45	48	55	42	51	52	49	56	28
		Tent.	1			1								
	Lors d'un différend familial en général	Acc.	30											
	Par les parents envers un mineur	Acc.		10	3	7	9	8	6	4	9	9	12	8
	Par les parents envers personne vulnérable	Acc.		1	2							1		
	Envers les parents	Acc.	1	9	5	2	12	9	8	4	7	9	8	3
Envers d'autres ascendants directs ou collatéraux	Acc.		9	3	3	1	5	4	2	2	3		1	
Sous-total			51	81	70	58	70	77	60	61	70	71	76	40
Coups et/ou blessures vol. hors sphère familiale	Bagarres (=coups réciproques)	Acc.	19	21	27	15	24	24	23	23	21	35	34	20
	Coups envers fonctionnaire de police	Acc.			3	5	1	2			1		1	2
	Envers un mineur par une pers. ayant autorité	Acc.	3	8	3	3	2	4	2	2	2	1	2	2
	Envers un mineur qualité de l'auteur inconnue	Acc.	1	3	6		2	1	2	2	3	2	2	1
	Envers pers. vulnérable par pers. ayant autorité	Acc.				2								
	Envers pers. vulnérable (qualité auteur inconnue)	Acc.					1		1	1	1	1		
	Envers un mineur par cohabitant sans rel. Autorité	Acc.								1	2	1	1	2
	Envers un arbitre de manifestation sportive	Acc.			1		1							
	Coups envers personnel transport public	Acc.						1						1
	Coups envers personnel autre service public	Acc.		1							2			
	Coups envers profession médicale	Acc.				1	2	1	2	1		1		
	Coups envers personnel institut d'enseignement	Acc.			1							1		1
	Non spécifié	Acc.	94	83	94	101	99	76	82	60	81	101	86	63
	Tent.	3								1				
Sous-total			120	116	135	127	132	109	112	91	113	143	127	91



Infr. contre l'intégrité physique

			2000	2015	2016	2017	2018	2019	2020	2021	2022	2023	2024	2025
Abstention coupable	Acc.			1	1		2	1				1	1	1
	Sous-total			1	1		2	1				1	1	1
Autres infr. volontaires. c/ l'intégrité phys.	Privation de soins à enfant ou personne vulnérable	Acc.						3						
	Délaissement d'enfant ou personne vulnérable	Acc.		1	1							1		
	Administration substances nuisibles	Acc.									1	1	2	
	Entrave méchante à la circulation	Acc.	1	1	1	2	3	2	5	3	6	8	4	3
	Voies de faits et violences légères	Acc.	8	10	6	7	7	6	8	1	5	7	10	
	Sous-total		9	12	8	9	10	11	13	4	12	17	16	3
Infr. involontaires contre l'intégrité physique	Homicides involontaires	Acc.	2	1	1									
		Tent.	1											
	Coups et/ou blessures involontaires	Acc.	2	5	4	4	8	1	2			1		
	Abstention d'entretien enfant/personne vulnérable	Acc.							2		1	1		
	Morsure de chien	Acc.	1	1	2	2	4	2	3	5	1	3	5	1
	Sous-total		6	7	7	6	12	3	7	5	2	5	5	1
	Total		188	222	227	201	229	204	196	164	199	242	230	138



Infr. contre la liberté individuelle

		2000	2015	2016	2017	2018	2019	2020	2021	2022	2023	2024	2025
Prise d'otages	Acc.							1					
	Sous-total							1					
Enlèvement de mineur ou personne vulnérable	Enlèvement parental	Acc.	1		1							1	
	Autre enlèvement	Acc.			1								
		Tent.	3			2					2		
	Sous-total	3	1	2	2					2		1	
Détenion par un particulier	Acc.		2	1		1	1				2		1
	Tent.										1		
	Sous-total		2	1		1	1				3		1
Total		3	3	1	2	3	1	1		2	3	1	1



Infr. contre les mœurs

			2000	2015	2016	2017	2018	2019	2020	2021	2022	2023	2024	2025
Viol n'ayant pas causé la mort	Victime < 10a	Acc.		1	1	1		3		1				
	Victime 10a - 14a	Acc.			1	2		3	1		1			
	Victime 14a - 16a	Acc.	1		1	1	1	2	2	1	1			
	Victime 16a - 18a	Acc.				1								
	Victime majeure	Acc. Tent.	2	2	2	2	2	4	1	2	2			
	Sous-total		3	3	5	7	3	12	6	4	4			
Viol avec conséquence inconnue	Acc.	1		1		1								
	Sous-total		1	1		1								
Viol n'ayant pas causé la mort (nvCPS)	Victime < 16a	Acc.										3	3	2
	Victime 16a - 18a	Acc.												1
	Victime majeure	Acc. Tent.								2	6	1	1	1
		Sous-total									2	10	4	4
Attentat à la pudeur avec violence / menace	Victime < 16a	Acc.		1		3	2	1	2	1				
	Victime 16a - 18a	Acc.	1	1				1						
	Victime majeure	Acc.	1	1		2	1	1	1					
	Sous-total		2	2	3	4	3	3	3	2				
Attentat à la pudeur sans violence / menace	Victime < 16a	Acc.	5	5	6	4	4	4	5	1	1			
	Victime 16a - 18a	Acc.		1		1		1		1				
	Victime âge inconnu	Acc.	1		1									
	Sous-total		6	6	7	5	4	5	5	2	1			
Attentat à la pudeur non spécifié	Acc.	3												
	Sous-total		3											
Atteinte intégrité sexuelle sans mort (nvCPS)	Victime < 16a	Acc.									2	8	3	
	Victime 16a - 18a	Acc.										1	1	1
	Victime majeure	Acc.										1	5	1
	Sous-total										2	10	9	2
Pornographie infantile	Détention	Acc.					1	3	2					
	Distribution	Acc.			1	2	2	2	1	2	1			
	Non spécifié	Acc.		1	1									
	Sous-total		1	2	2	3	5	3	3	2	1			
Incitation à la débauche	Victime mineure	Acc.					1			1	1			
	Autre publicité pour débauche	Acc.	1											
	Sous-total		1			1				1	1			
Exploitation de la débauche d'autrui	Victime mineure	Acc.						1						
	Age victime non spécifié	Acc.		1										
	Age victime inconnu	Acc.	2											
	Sous-total		2	1				1						



Infr. contre les mœurs

			2000	2015	2016	2017	2018	2019	2020	2021	2022	2023	2024	2025
Outrage public aux bonnes mœurs	Actions (exhibitionnisme, etc.)	Acc.	1		1	4		2	1		3			
	Ecrits, images, objets	Acc.	3			2		3	1					
	Exhibitionnisme (nvCPS)	Acc.										1	2	
	Contenu pornographique extrême ou violent (nvCPS)	Acc.										1	1	
	Non spécifié	Acc.	1					1						
	Sous-total		5		1	6		6	2		3	2	3	
Voyeurisme	Observation/enregistrement de nudité ou intimité	Acc.							1	1				
	Diffusion enregistrement nudité ou intimité	Acc.				1	2	6	2	1				
	Non spécifié	Acc.			1									
	Sous-total				1	1	2	7	3	1				
Voyeurisme direct (nvCPS)	Victime majeure	Acc.										1		
	Sous-total											1		
Voyeurisme via moyen technique ou autre (nvCPS)	Victime majeure	Acc.												1
	Sous-total													1
Diffusion de contenu à caractère sexuel (nvCPS)	Victime majeure	Acc.									1			
	Sous-total										1			
Diffusion contenu sex. but méchant/lucrat. (nvCPS)	Victime 16a - 18a	Acc.									1			
	Victime majeure	Acc.											2	1
	Sous-total										1		2	1
Images d'abus sexuels de mineurs (nvCPS)	Production/diffusion images abus sexuels (nvCPS)	Acc.									4	2	5	
	Sous-total										4	2	5	
	Total		23	12	18	24	17	34	26	14	21	25	23	8



Infr. contre autres valeurs morales et sentiments

			2000	2015	2016	2017	2018	2019	2020	2021	2022	2023	2024	2025
Harcèlement	Harcèlement par téléphone (OLD)	Acc.	1											
		Acc.	10	64	62	70	71	56	52	39	57	74	52	38
		Sous-total	11	64	62	70	71	56	52	39	57	74	52	38
Violation du secret professionnel		Acc.		2	3			1						1
		Sous-total		2	3			1						1
Atteinte à l'honneur	Calomnie et diffamation	Acc.	13	14	9	10	22	10	4	6	12	16	5	13
	Déclaration calomnieuse	Acc.	1		3	3		1	1		1			
	Imputation calomnieuse	Acc.	1									1		1
	Divulgation méchante	Acc.	1					1			3		1	
	Injures (Délit)	Acc.	4	23	23	9	5	16	9	10	4	9	5	1
	Non spécifié	Acc.						1						
	Sous-total	20	37	35	22	27	29	14	16	20	26	11	15	
Vie privée	Intrusion de nuit	Acc.			1									
	Violation de domicile par un particulier	Acc.	7	4	6	3	2	2	2	3		5	5	5
	Violation du secret des lettres	Acc.				1								
	Sous-total	7	4	7	3	3	2	2	3		5	5	5	
Tapage nocturne		Acc.	3	5	5	6	10	5	11	8	8	9	16	8
		Sous-total	3	5	5	6	10	5	11	8	8	9	16	8
Violation de communication par particulier		Acc.							1					
		Sous-total							1					
Abus faiblesses de personnes		Acc.			1	1	1					1		1
		Sous-total			1	1	1					1		1
Attirer ou utiliser mineur ou personne vulnérable		Acc.							2	1			1	
		Sous-total							2	1			1	
Occupation bien d'autrui (squatter)	Pénétrer / occuper / séjourner (bien non habité)	Acc.								1	1	1	1	
	Pénétrer / occuper / séjourner (bien habité)	Acc.									1			
		Sous-total								1	2	1	1	
	Total	41	112	113	102	112	93	82	68	87	116	86	68	



Infr. relative au statut juridique de l'enfant

			2000	2015	2016	2017	2018	2019	2020	2021	2022	2023	2024	2025
Non-représentation d'enfants	Par les parents	Acc.	6	17	40	26	24	22	12	10	11	9	11	1
	Par une personne qui en a la charge	Acc.		1	4	6	3	1						
		Sous-total	6	18	44	32	27	23	12	10	11	9	11	1
Non spécifié		Acc.			1									
		Sous-total			1									
		Total	6	18	45	32	27	23	12	10	11	9	11	1



Vol et extorsion

			2000	2015	2016	2017	2018	2019	2020	2021	2022	2023	2024	2025	
Vol avec circ. aggr.	Avec violence	Acc.	29	10	6	16	9	10	14	8	5	3	2	3	
		Tent.	6	2	4			2	2		2				
	Sans violence	Acc.	346	201	189	148	102	122	72	75	62	62	76	86	42
		Tent.	176	83	68	67	56	46	34	26	26	32	23	37	22
Sous-total			557	296	267	231	167	178	122	111	99	104	125	67	
Vol sans circ. aggr.	Avec violence	Acc.	13	18	17	14	16	10	8	8	9	5	4	1	
		Tent.	1	1	1		1	1			1				
	Sans violence, Vol à la tire	Acc.	38	16	14	19	17	13	5	7	4	3	7	4	
		Acc.	1					1				5	1		
	Sans violence, Vol d'usage	Acc.	2		3	6	2		1	2	3	2	3	1	
		Acc.	672	375	294	259	266	203	154	148	163	163	170	125	84
Sans violence	Tent.	14	6	4	6	5	2	3	2	2	3	7	5	2	
Sous-total			741	416	333	305	306	230	172	167	183	192	145	92	
Vol non spécifié	Acc.	483	3	7	1	3	3	3	3	1	6	1	4		
	Tent.	159													
Sous-total			642	3	7	1	3	3	3	1	6	1	4		
Extorsion	Acc.	3	5	2	2	3	1			1	2	3	7	1	
	Tent.	2			1	1	1				1	2	4	1	
Sous-total			5	5	2	3	4	2		1	3	5	11	2	
Total			1.945	720	609	540	480	413	297	280	291	302	285	161	



Fraude

		2000	2015	2016	2017	2018	2019	2020	2021	2022	2023	2024	2025
Blanchiment d'argent	Acc.			1		3	2	1	2	5	11	5	5
	Sous-total			1		3	2	1	2	5	11	5	5
Recel	Recel simple	Acc.	1	2	7	8	8	4	1	3	3	7	9
	Recel qualifié	Acc.	5		1	2	1	1	1	2	1	1	
	Sous-total		6	2	8	10	9	5	2	5	4	8	9
Grivèlerie	Carburant / lubrifiant	Acc.	6	2	2			1	1		1		
	Boissons et aliments	Acc.		5	1		6	1	1	1			1
	Voiture de location	Acc.	1		1		1						
	Sous-total		7	7	4		6	3	2	1	1		1
Corruption privée	Acc.			1									
	Sous-total			1									
Détournement et destruction frauduleuse	Cel frauduleux	Acc.	35	12	6	7	9	9	11	7	9	5	5
	D'argent, de papiers, etc.	Acc.				1							1
	D'objets saisis	Acc.		1		1							
	D'héritage	Acc.						1					
	Non spécifié	Acc.	3		3	1							
	Sous-total		38	13	9	9	10	9	12	7	9	5	5
Escoquerie	Fraude par internet	Acc.		18	9	14	24	29	16	14	30	64	45
		Tent.		2	5	3	3	3	3	4			
	Escoquerie sans internet	Acc.		17	18	10	14	12	14	18	7	13	12
		Tent.		1	1	6	2	1				3	
	Non spécifié	Acc.	15										
	Tent.	7											
	Sous-total		22	38	33	33	43	45	33	36	37	80	57
Tromperie	Marchandises vendues / travail fourni	Acc.			1			1	1			1	
	Sous-total			1				1	1			1	
Abus de confiance et infr. apparentées	Abus de confiance	Acc.	13	21	16	8	15	17	15	19	21	25	18
	Abus des faiblesses	Acc.			2	1	7	3	3		2	2	1
	Sous-total		13	21	18	9	22	20	18	19	23	27	19
Abus de biens sociaux	Par des sociétés	Acc.									1		
	Autres	Acc.								1			
	Sous-total									1	1		
Infr. liées à l'insolvabilité	Non spécifié	Acc.		1		1	2	2		1			
	Sous-total			1		1	2	2		1			
Chèques sans provision	Acc.	2											
	Tent.	1											
	Sous-total	3											
	Total	89	82	75	62	95	87	69	71	80	133	96	66



Fraude



Dégradation de la propriété

			2000	2015	2016	2017	2018	2019	2020	2021	2022	2023	2024	2025	
Incendie volontaire	Dans lieu habité (de jour)	Acc.	5	1	1		1	1	1		1	2	3	1	
		Tent.	2												
	Dans lieu habité (de nuit)	Acc.	1	3	2	2	2	1	2					1	1
		Tent.			1										
	Dans lieu habité (moment indéterminé)	Acc.			1										
	Dans un autre lieu (de jour)	Acc.	2	11	3	5	6	3	8	7	6	6	6	1	3
		Tent.		1											
	Dans un autre lieu (de nuit)	Acc.	10	33	33	23	18	35	19	15	16	15	15	19	12
		Tent.		1		1		1	1		1			1	1
	Dans un autre lieu (moment indéterminé)	Acc.		4	6				2	3			2	2	
Tent.				1											
Non spécifié	Acc.	22								1					
	Tent.	2													
		Sous-total	44	54	48	31	27	43	34	23	24	25	27	18	
Incendie involontaire			Acc.	8	10	2	4	4	5	7	5	7	2	3	1
		Sous-total	8	10	2	4	4	5	7	5	7	2	3	1	
Destruction, dénaturation, dégradation			Avec circ. aggr.	13	2	5	1	1	2	1	1			3	
		Non spécifié	73							1					
		Sous-total	86	2	5	1	1	2	1	2			3		
Vandalisme	Sur véhicules	Acc.	79	102	92	106	100	83	52	68	73	59	78	33	
		Tent.					1		1						
	Sur autres biens mobiliers	Acc.	55	36	26	20	16	9	11	10	8	13	16	4	
		Graffitis	Acc.		6	8	1	12	1		4	4	2		
	Autres détériorations sur biens immobiliers	Acc.	55	26	23	11	30	20	28	26	21	15	20	10	
Dégradation de clôture		Acc.	13	32	44	54	42	18	22	27	19	29	35	14	
		Sous-total	202	202	193	192	200	132	113	136	125	118	149	61	
Total			340	268	248	228	232	182	155	166	156	145	182	80	



Infr. contre la Sécurité de l'Etat

			2000	2015	2016	2017	2018	2019	2020	2021	2022	2023	2024	2025
Terrorisme	Groupe terroriste	Acc.					1							
		Sous-total					1							
		Total					1							



Infr. contre la sécurité publique

			2000	2015	2016	2017	2018	2019	2020	2021	2022	2023	2024	2025
Organisation criminelle	Acc.									1				
	Sous-total									1				
Association de malfaiteurs	Acc.			2	2	1		1	1			1	1	
	Sous-total			2	2	1		1	1			1	1	
Evasion de prisonniers	Evasion simple	Acc.				1								
	Non-rentree de congé	Acc.										1		
	Non-respect surveillance électronique	Acc.		3		7	6	2		1	2	5	2	
	Sous-total			3		8	6	2		1	2	6	2	
Recel	Recel de cadavre	Acc.						1						
	Sous-total							1						
Menaces	Menace d'attentat	Acc.		1			1			1				
	Verbales	Acc.	61	67	64	51	47	43	44	43	39	54	51	32
	Ecrites	Acc.	2	17	14	16	21	19	17	14	18	12	17	6
	Par gestes, emblèmes	Acc.	18	26	17	21	27	23	21	25	27	27	20	11
	Alerte à la bombe	Acc.							1			1		
	Non spécifié	Acc.	14	1				1	1	1	1	1		
	Sous-total		95	112	95	88	96	86	84	84	85	95	88	49
	Total		95	117	97	97	102	90	85	86	87	102	91	49



Infr. contre l'autorité publique

		2000	2015	2016	2017	2018	2019	2020	2021	2022	2023	2024	2025
Violence c/ personnes investies autorité publique	Acc.		1		1	1			1				1
	Sous-total		1		1	1			1				1
Rébellion	Rébellion armée	Acc.	5	3	1	1		1		2		1	
	Rébellion non armée	Acc.	9	4	6	2	3	2	3	7	3	4	2
	Non spécifié	Acc.	1		2		1		1		1	1	
	Sous-total	6	15	7	9	3	4	3	4	9	4	6	2
Outrages	Acc.	5	14	3	8	9	7	10	14	9	9	5	3
	Sous-total	5	14	3	8	9	7	10	14	9	9	5	3
Refus de coopération (informatique et télécom)	Acc.											1	
	Sous-total											1	
Autres infractions	Bris de scellés	Acc.	1						3				
	Industrie, commerce et enchères publiques	Acc.							1				
	Sous-total		1						4				
	Total	11	31	10	18	13	11	13	23	18	13	12	6



Infr. contre la foi publique

			2000	2015	2016	2017	2018	2019	2020	2021	2022	2023	2024	2025
Faux en écritures	Faux en écritures	Acc.	18	3	4	4	6	5	5	6	3	10	3	3
	Usage de faux en écrit. et écrit. falsifiées	Acc.	12	5	7	3	5	2	6	4	3	6	4	2
		Sous-total	30	8	11	7	11	7	11	10	6	16	7	5
Usurpation	Immixtion dans fonctions publiques	Acc.	2									1		
	De fonctions	Acc.	1	1		2		1		1				1
	De titres	Acc.										1		
	De nom	Acc.	5	16	24	22	18	11	13	12	9	20	15	6
		Sous-total	8	17	24	24	18	12	13	13	9	22	15	7
Contrefaçon / falsification	Contrefaçon	Acc.	1	2	1	3	1		1		5	4	2	1
	Falsification	Acc.		1	1	1			1	2		1	2	2
	Non spécifié	Acc.	1			1								
		Sous-total	2	3	2	5	1		2	2	5	5	4	3
Fausses monnaies	Emission	Acc.	9	2		1	2	1	1	1	1			
		Tent.	1											
	Non spécifié	Acc.	13											
	Autres	Acc.	2	1					1					
		Sous-total	25	3		1	2	1	2	1	1			
Faux en justice	Faux témoignage	Acc.										1		
	Fausse déclaration	Acc.				1		1			1			
		Sous-total				1		1			1	1		
		Total	65	31	37	38	32	21	28	26	22	44	26	15



Boussu

Infraction Code pénal

Infr. contre la famille

		2000	2015	2016	2017	2018	2019	2020	2021	2022	2023	2024	2025
Abandon de famille	Acc.	3	2			1	2						
	Sous-total	3	2			1	2						
Refus du droit aux relations personnelles	Acc.	24	16	29	29	20	26	26	16	24	16	22	11
	Sous-total	24	16	29	29	20	26	26	16	24	16	22	11
Non-acquittement pension alimentaire	Acc.	4	3	2	5	3	2			1	2	3	
	Sous-total	4	3	2	5	3	2			1	2	3	
Non spécifié	Acc.		1										
	Sous-total		1										
	Total	31	22	31	34	24	30	26	16	25	18	25	11

Criminalité informatique

		2000	2015	2016	2017	2018	2019	2020	2021	2022	2023	2024	2025
Hacking	Acc.		2	2	2	3	5	3	1	2	2	1	
	Sous-total		2	2	2	3	5	3	1	2	2	1	
Faux en informatique	Acc.										1	2	
	Sous-total										1	2	
Fraude informatique	Acc.		48	44	36	50	101	76	87	90	119	101	51
	Tent.		2	2		1	1	1	6			1	1
	Sous-total		50	46	36	51	102	77	93	90	119	102	52
Sabotage	Acc.		1	1								1	
	Sous-total		1	1								1	
	Total		53	49	38	54	107	80	94	92	122	106	52



Exercice illégal de l'autorité publique

		2000	2015	2016	2017	2018	2019	2020	2021	2022	2023	2024	2025
Concussion	Acc.								1				
	Sous-total								1				
Corruption publique	Acc.									1			2
	Sous-total									1			2
Détention par fonctionnaire public	Acc.		1										
	Sous-total		1										
Violation de domicile par fonctionnaire public	Acc.		1										
	Sous-total		1										
Actes arbitraires	Acc.		1						1				
	Sous-total		1						1				
Prise d'intérêt	Acc.								1				
	Sous-total								1				
Abus de l'autorité	Acc.		2					1				1	1
	Sous-total		2					1				1	1
Actes de l'état civil	Acc.		1							1			
	Sous-total		1							1			
Total			6					1	3	2		1	3

Marchand de sommeil

		2000	2015	2016	2017	2018	2019	2020	2021	2022	2023	2024	2025
Sans circ. aggr.	Acc.			1				1					
	Sous-total			1				1					
Total				1				1					



Traite des êtres humains

		2000	2015	2016	2017	2018	2019	2020	2021	2022	2023	2024	2025
Exploitation économique	Acc.							1					
	Sous-total							1					
Production ou diffusion de pornographie enfantine	Acc.		1		1	1							
	Sous-total		1		1	1							
Total			1		1	1		1					

Provocation crime ou délits

		2000	2015	2016	2017	2018	2019	2020	2021	2022	2023	2024	2025
Provocation délits	Acc.							1	1				
	Acc.							1					
	Sous-total							2	1				
Total								2	1				

Autres infractions Code pénal

		2000	2015	2016	2017	2018	2019	2020	2021	2022	2023	2024	2025
	Acc.		2	1		1							
	Sous-total		2	1		1							
Total			2	1		1							



Contravention Code pénal

		2000	2015	2016	2017	2018	2019	2020	2021	2022	2023	2024	2025
Injures (Contravention)	Acc.	14											
	Sous-total	14											
Destruction d'animaux (Contravention)	Acc.	1											
	Sous-total	1											
Divagation d'animaux	Acc.	4			1								
	Sous-total	4			1								
Dissimulation visage dans lieu public	Acc.					1							
	Sous-total					1							
Autres contraventions CP	Acc.	23	8	5	1	4	3	1					
	Sous-total	23	8	5	1	4	3	1					
	Total	42	8	5	2	5	3	1					

STATISTIQUES POLICIERES DE CRIMINALITE

LIEU DE PERPETRATION: COMMUNE

Boussu

***ANNEXE II: DETAIL PAR CATEGORIE DE DELIT
LOIS SPECIALES***



Boussu

Infraction Lois spéciales

Drogues

			2000	2015	2016	2017	2018	2019	2020	2021	2022	2023	2024	2025	
Détention		Acc.	6	196	218	251	115	96	122	77	98	81	125	53	
		Tent.				2									
		Sous-total	6	196	218	253	115	96	122	77	98	81	125	53	
Usage	Usage en groupe	Acc.	5												
	Usage individuel	Acc.	8												
	Faciliter l'usage	Acc.										1			
	Désordre, scandale ou danger dans un espace public	Acc.											1		
		Sous-total	13									1	1		
Importation et exportation		Acc.	1			2		2					1	1	
		Sous-total	1			2		2					1	1	
Fabrication		Acc.		2	2	6		1	3	3	7				
		Sous-total		2	2	6		1	3	3	7				
Commerce		Acc.	5	7	10	18	5	10	6	6	9	9	9	5	
		Tent.					1								
		Sous-total	5	7	10	18	5	11	6	6	9	9	9	5	
Protoxyde d'azote (gaz hilarant)		Acc.												2	
		Sous-total													2
Autres		Acc.	1					1					2	2	
		Sous-total	1					1					2	2	
		Total	26	205	230	279	120	111	131	86	114	91	138	63	

Législation sur les étrangers

			2000	2015	2016	2017	2018	2019	2020	2021	2022	2023	2024	2025
Transmigration illégale	Mariages simulés/blancs sans récompense/contrainte	Acc.		2	1	1				1			1	
	Accès au territoire	Acc.		4	1	6	6	1	1	3	2	4	7	3
	Séjour	Acc.		15	17	22	3	4	6	6	5	18	10	2
		Sous-total			21	19	29	9	5	7	10	7	22	18
Autres		Acc.								1		2		
		Sous-total								1		2		
		Total		21	19	29	9	5	7	11	7	24	18	5



Environnement

			2000	2015	2016	2017	2018	2019	2020	2021	2022	2023	2024	2025
Déchets	Déchets par professionnel	Acc.			7		1		6	8	5	1		1
	Déchets par particulier	Acc.		42	33	18	19	29	43	116	86	63	10	14
	Déchets par personne indéterminée	Acc.	3											
	Déchets: permis/autorisation	Acc.		1			1		1	3	1	2		
	Non spécifié	Acc.	1											
	Sous-total		4	43	40	18	21	29	50	127	92	66	10	15
Autres que déchets	Urbanisme	Acc.		2	4	1	1		5	8	3	8	2	5
	Permis d'environnement	Acc.			2	1		1	1	6	1	1	2	
	Bruit	Acc.	3											
	Pollution de l'eau	Acc.							2		2			
	Pollution de l'air	Acc.	1		1					1		1		
	Pollution du sol	Acc.						1	1	2	3		1	
	Autres nuisances en matière d'environnement	Acc.	1						1					
	Sous-total		5	2	7	2	1	2	10	17	9	10	5	5
Biodiversité / Faune et flore	Bien-être animal	Acc.	4	3	6	3	1	2	2	3	7	3		4
	Permis / autorisation animaux	Acc.						1	2			1		
	Destruction d'animaux	Acc.	1		1	2	1	2	1	2		1		
	Sous-total		5	3	7	5	2	5	5	5	7	5		4
	Total		14	48	54	25	24	36	65	149	108	81	15	24



Armes et explosifs

			2000	2015	2016	2017	2018	2019	2020	2021	2022	2023	2024	2025
Détention illégale	Arme à feu	Acc.	1	10	8	13	29	35	13	14	9	13	20	2
	Arme blanche ou non à feu	Acc.		50	28	44	22	22	18	19	15	30	20	17
	Munition	Acc.		1	1	4		3	2	4		3	2	1
	Pièces/accessoires	Acc.							1	1				1
	Non spécifié	Acc.	5		1	3		1	2					
	Sous-total		6	61	38	64	51	61	36	38	24	46	42	21
Port / transport illégal	Arme à feu	Acc.			1	1			1					
	Arme blanche ou non à feu	Acc.		2	11	20	3	5	8	3	6	4	3	9
	Non spécifié	Acc.	12				1							
	Sous-total		12	2	12	21	4	5	9	3	6	4	3	9
Commerce illégal	Arme blanche ou non à feu	Acc.					1						1	
	Munition	Acc.							1					
	Non spécifié	Acc.	1		1									
	Sous-total		1		1		1		1				1	
Explosifs		Acc.	1					1	1	1				
	Sous-total		1					1	1	1				
Autre	Mesures de sécurité	Acc.			1									
	Sous-total				1									
	Total		20	63	52	85	56	67	47	42	30	50	46	30



Protection de la personne

			2000	2015	2016	2017	2018	2019	2020	2021	2022	2023	2024	2025
Discrimination	Incitation à la discrimination	Acc.												2
	Racisme et xénophobie	Acc.	1	1	3	3	4	4	4	2	2	4		
	Fondée sur son orientation sexuelle (homophobie)	Acc.									1			
	Autre discrimination	Acc.			1									
		Sous-total	1	1	4	3	4	4	4	2	3	4		2
Négationnisme et révisionnisme	Négationnisme	Acc.								1				
		Sous-total								1				
Droits d'auteur		Acc.						1						
		Sous-total						1						
Protection de la vie privée		Acc.	5	2	1	1		2	1					
		Sous-total	5	2	1	1		2	1					
Droit à l'image		Acc.			1		1	1				2	1	3
		Sous-total			1		1	1				2	1	3
Non spécifié		Acc.												1
		Sous-total												1
Autres		Acc.	5							1				
		Sous-total	5							1				
		Total	11	3	6	4	5	8	5	4	3	6	1	6



Boussu

Infraction Lois spéciales

Hormones et dopage

		2000	2015	2016	2017	2018	2019	2020	2021	2022	2023	2024	2025
Détention	Acc.		1				1						
	Sous-total:		1				1						
Non spécifié	Acc.		1	1									
	Sous-total:		1	1									
	Total:		2	1			1						



Loi du football

		2000	2015	2016	2017	2018	2019	2020	2021	2022	2023	2024	2025
Jet d'objets	Acc.								1	1		1	
	Sous-total:								1	1		1	
Pénétrer irrégulièrement le stade ou son périmètre	Acc.						1				1	1	1
	Sous-total:						1				1	1	1
Pénétration zones du stade inaccessibles au public	Acc.									3			
	Tent.							1					
	Sous-total:							1		3			
Non-respect des injonctions données	Acc.						1			3	2	1	2
	Sous-total:						1			3	2	1	2
Inciter à la haine ou à l'emportement	Acc.				2	1			1	7	1	1	
	Sous-total:				2	1			1	7	1	1	
Objets pyrotechniques dans le stade ou périmètre	Acc.				1						5	1	
	Sous-total:				1						5	1	
Utiliser objets pyrotechniques territoire royaume	Acc.				1			1			1		
	Tent.				1								
	Sous-total:				2			1			1		
Vente irrégulière de tickets	Acc.			1	1								
	Sous-total:			1	1								
	Total:			1	6	3	2	2	2	14	10	5	3

Sécurité privée

		2000	2015	2016	2017	2018	2019	2020	2021	2022	2023	2024	2025
Détective privé	Acc.									1			
	Sous-total:									1			
	Total:									1			



Protection de la jeunesse

		2000	2015	2016	2017	2018	2019	2020	2021	2022	2023	2024	2025
Législation sur l'obligation scolaire	Acc.	1	1	3	5	1	1				1		
	Sous-total:	1	1	3	5	1	1				1		
Législation sur la protection de la jeunesse	Acc.	16	52	67	80	86	59	46	52	57	64	75	47
	Tent.						1						
	Sous-total:	16	52	67	80	86	60	46	52	57	64	75	47
Total:		17	53	70	85	87	61	46	52	57	65	75	47



Code pénal social

		2000	2015	2016	2017	2018	2019	2020	2021	2022	2023	2024	2025
Harcèlement au travail	Acc.		2	2	1	3	3		1	1	3	3	4
	Sous-total:		2	2	1	3	3		1	1	3	3	4
Violence au travail	Acc.						1						
	Sous-total:						1						
Mise en danger du travailleur	Acc.								1				
	Sous-total:								1				
Rémunération et autres avantages patrimoniaux	Acc.			1	1								
	Sous-total:			1	1								
Travail illégal	Acc.								1				
	Sous-total:								1				
Fraude sociale aux cotisations (travail au noir)	Acc.		1	5	4	12	6	2	11	5	7	1	
	Sous-total:		1	5	4	12	6	2	11	5	7	1	
Relations collectives de travail	Acc.		3										
	Sous-total:		3										
Sécurité sociale	Acc.				1	1							
	Sous-total:				1	1							
Infr. contre foi publique en droit pénal social	Acc.		1	1	4			2		3	3		
	Sous-total:		1	1	4			2		3	3		
Escroquerie en droit pénal social	Acc.				1	1				1			
	Sous-total:				1	1				1			
Autres	Acc.		1	1	3	2				2	1	1	
	Sous-total:		1	1	3	2				2	1	1	
	Total:		8	10	15	19	10	4	14	12	14	5	4



Ivresse et alcool

		2000	2015	2016	2017	2018	2019	2020	2021	2022	2023	2024	2025
Ivresse publique	Acc.	5				1			6	114	124	98	48
	Sous-total:	5				1			6	114	124	98	48
	Total:	5				1			6	114	124	98	48

Législation sur les élections

		2000	2015	2016	2017	2018	2019	2020	2021	2022	2023	2024	2025
	Acc.						1						
	Sous-total:						1						
	Total:						1						

Registre de population

		2000	2015	2016	2017	2018	2019	2020	2021	2022	2023	2024	2025
	Acc.	1	2	2		1	6	1	2			31	19
	Sous-total:	1	2	2		1	6	1	2			31	19
	Total:	1	2	2		1	6	1	2			31	19

Carte d'identité

		2000	2015	2016	2017	2018	2019	2020	2021	2022	2023	2024	2025
Pas en possession	Acc.	18	23										
	Sous-total:	18	23										
Endommagée	Acc.				1								
	Sous-total:				1								
Autres	Acc.	1						2					
	Sous-total:	1						2					
	Total:	19	23		1			2					



Santé publique

		2000	2015	2016	2017	2018	2019	2020	2021	2022	2023	2024	2025
Art de guérir, art infirmier, etc.	Acc.	1											
	Sous-total:	1											
Politique de la santé	Acc.	1						9	1		1		
	Sous-total:	1						9	1		1		
Interdiction de fumer	Acc.							1					
	Sous-total:							1					
Denrées alimentaires	Acc.		1	1		4	3		1	2	2		
	Sous-total:		1	1		4	3		1	2	2		
Refus ou négligence respect mesures	Acc.							103	36				
	Sous-total:							103	36				
Produits du tabac	Acc.												2
	Sous-total:												2
Non spécifié	Acc.			1		1				1			
	Sous-total:			1		1				1			
Autres	Acc.							203	2				
	Sous-total:							203	2				
	Total:	2	1	2		5	3	316	40	3	3		2



Travail

		2000	2015	2016	2017	2018	2019	2020	2021	2022	2023	2024	2025
Règlement général protection du travail	Acc.								1				
	Sous-total:								1				
Commerce ambulant	Acc.		2	1									
	Sous-total:		2	1									
Fraude sociale aux cotisations (travail au noir)	Acc.		6	5	1	1	2	1	3		1	5	
	Sous-total:		6	5	1	1	2	1	3		1	5	
Non spécifié	Acc.		1										
	Sous-total:		1										
	Total:		9	6	1	1	2	1	4		1	5	

Protection des revenus publics

		2000	2015	2016	2017	2018	2019	2020	2021	2022	2023	2024	2025
Douane et accises	Acc.			3	4	2	1						
	Sous-total:			3	4	2	1						
Fraude sociale aux allocations	Acc.			2		1	1		1				
	Sous-total:			2		1	1		1				
Non spécifié	Acc.									1			
	Sous-total:									1			
	Total:			5	4	3	2		1	1			



Législation économique

		2000	2015	2016	2017	2018	2019	2020	2021	2022	2023	2024	2025
Concurrence	Acc.											1	
	Sous-total:											1	
Sociétés	Acc.			1	1		1				1	2	
	Sous-total:			1	1		1				1	2	
Contrefaçon de droits de propriété intellectuelle	Acc.									2			
	Sous-total:									2			
Autres	Acc.		3					2				3	
	Sous-total:		3					2				3	
	Total:		3	1	1		1	2		2	1	6	

Pratiques commerciales

		2000	2015	2016	2017	2018	2019	2020	2021	2022	2023	2024	2025
Pratiques du marché et protection du consommateur	Acc.							1					
	Sous-total:							1					
Registre de commerce	Acc.									1			
	Sous-total:									1			
Non spécifié	Acc.			1			1						
	Sous-total:			1			1						
Autres	Acc.			1						1			
	Sous-total:			1						1			
	Total:			2			1	1		2			



Autres lois spéciales

		2000	2015	2016	2017	2018	2019	2020	2021	2022	2023	2024	2025
Transport	Acc.		1					1	1				
	Sous-total:		1					1	1				
Prévention: incendies, explosions, accidents	Acc.							8	1				
	Sous-total:							8	1				
Loteries et jeux de hasard	Acc.	1		1									
	Sous-total:	1		1									
Infr. dans le secteur audiovisuel	Tent.	1											
	Sous-total:	1											
Energie	Acc.						1						
	Sous-total:						1						
Dégradation involontaire câbles télécommunication	Acc.		1										
	Sous-total:		1										
Infractions Loi police chemins de fer	Acc.			2	1		1		7	1			
	Sous-total:			2	1		1		7	1			
Protection (pièce de l') uniforme policier	Acc.							1					
	Sous-total:							1					
Moyens de communications électroniques	Acc.												1
	Sous-total:												1
Autres	Acc.								1				
	Sous-total:								1				
	Total:	2	2	3	1		2	10	10	1			1

STATISTIQUES POLICIERES DE CRIMINALITE

LIEU DE PERPETRATION: COMMUNE

Boussu

***ANNEXE III: DETAIL
FIGURES CRIMINELLES / PHENOMENES***



Boussu

FC Vol moyen de transport

		2000	2015	2016	2017	2018	2019	2020	2021	2022	2023	2024	2025
Vol de voiture	Acc.	213	34	35	24	15	20	23	4	10	14	20	5
	Tent.	100	6	6	6	5		1	3		2		
	Total	313	40	41	30	20	20	24	7	10	16	20	5
Vol de moto	Acc.	6	7	3	2	1	3	1	3	4	2	1	
	Tent.	1				2		1				1	
	Total	7	7	3	2	3	3	2	3	4	2	2	
Carjacking	Acc.	7	2		3	1		1		1		1	1
	Tent.	2									1		
	Total	9	2		3	1		1		1	1	1	1
Homejacking	Acc.					1	1		1				
	Tent.												
	Total					1	1		1				
Vol dans les garages	Acc.	2					1						
	Tent.												
	Total	2					1						
Vol de vélomoteur	Acc.	62	17	12	10	10	9	7	7	4	1	4	7
	Tent.	2				1							
	Total	64	17	12	10	11	9	7	7	4	1	4	7
Vol de vélo	Acc.	39	16	4	11	8	11	15	10	10	6	4	3
	Tent.												
	Total	39	16	4	11	8	11	15	10	10	6	4	3



FC Cambriolage

		2000	2015	2016	2017	2018	2019	2020	2021	2022	2023	2024	2025
Cambriolage dans habitation	Acc.	164	97	84	76	40	67	40	39	34	40	41	29
	Tent.	75	50	39	35	28	34	29	17	26	15	26	16
	Total	239	147	123	111	68	101	69	56	60	55	67	45
Cambriolage ds entreprise ou commerce	Acc.	107	18	15	11	10	7	5	5	4	5	6	4
	Tent.	43	12	6	9	3	5		2	1	1	4	3
	Total	150	30	21	20	13	12	5	7	5	6	10	7
Cambriolage ds service public ou bâtiment administ	Acc.	57	5	4	4	1	4		1	3	1	3	
	Tent.	15	3	2	3	1	2	1	2	1	1		
	Total	72	8	6	7	2	6	1	3	4	2	3	
Cambriolage dans bâtiment (total)	Acc.	323	120	103	91	51	78	45	45	41	46	50	33
	Tent.	133	65	47	47	32	41	30	21	28	17	30	19
	Total	456	185	150	138	83	119	75	66	69	63	80	52

FC Vol autre

		2000	2015	2016	2017	2018	2019	2020	2021	2022	2023	2024	2025
Vol à main armée	Acc.	10	4	4	10	5	5	9	2	3	3	4	2
	Tent.	5	2	1	1	1		2	2		1		
	Total	15	6	5	11	6	5	11	4	3	4	4	2
Vol avec violence sans arme	Acc.	76	28	21	22	23	17	13	15	13	8	11	4
	Tent.	11	1	4	1		1	1		2	3	3	1
	Total	87	29	25	23	23	18	14	15	15	11	14	5
Vol dans ou sur un véhicule	Acc.	375	82	74	52	55	47	24	30	13	47	33	17
	Tent.	101	8	10	12	8	5	2	3	1	6	8	3
	Total	476	90	84	64	63	52	26	33	14	53	41	20
Vol d'armes et explosifs	Acc.	4	2	4	2	2	2		1	1	3	2	
	Tent.												
	Total	4	2	4	2	2	2		1	1	3	2	



FC Vol autre

		2000	2015	2016	2017	2018	2019	2020	2021	2022	2023	2024	2025
Arrachage de sac à main	Acc.	15	2	2	2	3			1	1			
	Tent.	2											
	Total	17	2	2	2	3			1	1			
Vol à l'arraché	Acc.	25	5	9	10	14	6	5	5	3	2	4	2
	Tent.	2		1	1			1			1		
	Total	27	5	10	11	14	6	6	5	3	3	4	2
Vol à la tire	Acc.	64	18	16	20	19	18	6	8	9	7	8	4
	Tent.												
	Total	64	18	16	20	19	18	6	8	9	7	8	4
Vol à l'étalage	Acc.	54	65	36	41	38	32	27	38	31	33	32	16
	Tent.	1	1			1		2					
	Total	55	66	36	41	39	32	29	38	31	33	32	16
Vol par ruse	Acc.	18			1	1	2	1	7	7	7	9	6
	Tent.	4				1	1		1	1	2		
	Total	22			1	2	3	1	8	8	9	9	6
Vol de métaux	Acc.	2	4	3	11	12	3		2	4	5	4	1
	Tent.									1			
	Total	2	4	3	11	12	3		2	5	5	4	1
Vol sur les chantiers	Acc.	18	3	1	1	4	2	2	1	3	2	1	1
	Tent.	4											
	Total	22	3	1	1	4	2	2	1	3	2	1	1
Home-invasion	Acc.		1			1	1						
	Tent.												
	Total		1			1	1						
Vol d'animaux	Acc.		1	3	1	2	1	2	1	2	1	1	
	Tent.												
	Total		1	3	1	2	1	2	1	2	1	1	
Vol de cargaison	Acc.			2	2			2					
	Tent.												
	Total			2	2			2					



Criminalité ICT

		2000	2015	2016	2017	2018	2019	2020	2021	2022	2023	2024	2025
Fraude de cartes de paiements	Acc.	6	33	20	20	34	64	55	38	29	44	23	5
	Tent.	1	1	1			1						
	Total	7	34	21	20	34	65	55	38	29	44	23	5
Phishing	Acc.								19	6	6	5	4
	Tent.								2			1	
	Total								21	6	6	6	4
Ransomware	Acc.											1	
	Tent.												
	Total											1	
Shouldersurfing	Acc.			1			1						
	Tent.												
	Total			1			1						
Skimming	Acc.									1	1	4	
	Tent.												
	Total			1						1	1	4	

FC Autre

		2000	2015	2016	2017	2018	2019	2020	2021	2022	2023	2024	2025
Violence contre les métiers d'intérêt général	Acc.		2	4	7	4	5	2	2	3	2	2	4
	Tent.												
	Total		2	4	7	4	5	2	2	3	2	2	4
Viol collectif	Acc.		1										
	Tent.												
	Total		1										
Graffiti	Acc.		6	8	1	12	1		4	4	2		
	Tent.												
	Total		6	8	1	12	1		4	4	2		
Dégradation de voiture	Acc.	21	123	112	116	103	109	65	77	84	69	84	35
	Tent.		2						1	1			1
	Total	21	125	112	116	103	109	65	78	85	69	84	36
Rixe au couteau	Acc.		1				2	1	2	3	2	1	1
	Tent.	1		1			1	2	1			2	
	Total	1	1	1			3	3	3	3	2	3	1



PH Violence intrafamiliale (VIF)

		2000	2015	2016	2017	2018	2019	2020	2021	2022	2023	2024	2025
VIF: physique, dans le couple	Acc.	21	52	61	45	50	57	42	52	54	52	59	30
	Tent.	1	1	1	1							1	
	Total	22	53	62	46	50	57	42	52	54	52	60	30
VIF: physique, envers des descendants	Acc.	1	12	5	8	11	9	9	4	10	9	16	8
	Tent.												
	Total	1	12	5	8	11	9	9	4	10	9	16	8
VIF: physique, envers d'autres membres	Acc.	32	19	9	10	16	15	13	10	11	17	11	7
	Tent.							1	1				
	Total	32	19	9	10	16	15	14	11	11	17	11	7
VIF: sexuelle, dans le couple	Acc.		1		2		1						
	Tent.												
	Total		1		2		1						
VIF: sexuelle, envers des descendants	Acc.	2	3		3	2	1	1	1		3		
	Tent.							1					
	Total	2	3		3	2	1	2	1		3		
VIF: sexuelle, envers d'autres membres	Acc.				1	2	1						
	Tent.												
	Total				1	2	1						
VIF: psychique, dans le couple	Acc.	30	35	73	59	51	48	41	30	43	31	40	17
	Tent.												
	Total	30	35	73	59	51	48	41	30	43	31	40	17
VIF: psychique, envers des descendants	Acc.	1			2	3		1				2	
	Tent.												
	Total	1			2	3		1				2	
VIF: psychique, envers d'autres membres	Acc.		3	3	3	2		2	1	3	1	1	
	Tent.												
	Total		3	3	3	2		2	1	3	1	1	
VIF: économique, dans le couple	Acc.	1	2	3	1		3	4	1	5	2	5	3
	Tent.												
	Total	1	2	3	1		3	4	1	5	2	5	3
VIF: économique, envers des descendants	Acc.	1								1	1		
	Tent.												
	Total	1								1	1		
VIF: économique, envers d'autres membres	Acc.	20	7	2	8	5	8	1		1	2	4	1
	Tent.												
	Total	20	7	2	8	5	8	1		1	2	4	1



PH Hormones et dopage

		2000	2015	2016	2017	2018	2019	2020	2021	2022	2023	2024	2025
Dopage humain	Acc.		2	1	1		1				1		
	Total		2	1	1		1				1		
Engraissement illégal	Acc.												1
	Total												1

PH Drogues

		2000	2015	2016	2017	2018	2019	2020	2021	2022	2023	2024	2025
Vente de cocaïne	Acc.			1	4	2	2	3	2	3	3		1
	Total			1	4	2	2	3	2	3	3		1
Production de drogues synthétiques	Acc.		1										
	Total		1										
Vente de drogues synthétiques	Acc.	1	2	2		2	2						
	Total	1	2	2		2	2						
Production de cannabis (culture)	Acc.		1		2		1	1	2	4			
	Total		1		2		1	1	2	4			
Vente de cannabis en grande quantité	Acc.									1			
	Total									1			

PH Trafic d'armes

		2000	2015	2016	2017	2018	2019	2020	2021	2022	2023	2024	2025
Commerce et production d'arme à feu et mun.	Acc.			1				1					
	Total			1				1					
Commerce et production d'arme non à feu	Acc.					1						1	
	Total					1						1	



PH Traite des êtres humains

	2000	2015	2016	2017	2018	2019	2020	2021	2022	2023	2024	2025
TEH - exploitation économique Acc.							1					
Total							1					
TEH - exploitation sexuelle Acc.	1	2		1	1	1						
Total	1	2		1	1	1						

PH Violence dans l'espace public

	2000	2015	2016	2017	2018	2019	2020	2021	2022	2023	2024	2025
Violence physique (transport public) Acc.	2	1	2	3		1		1	2	6	1	
Total	2	1	2	3		1		1	2	6	1	
Violence physique (voie publique) Acc.	60	79	84	76	82	58	65	54	62	78	77	49
Tent.	4	1		2	2	1	2		2	2	2	
Total	64	80	84	78	84	59	67	54	64	80	79	49
Violence physique (autre endroit public) Acc.	1	1	1	3	1			1	2	1	2	
Total	1	1	1	3	1			1	2	1	2	
Violence physique (endroit accessible au public) Acc.	27	18	24	20	29	25	16	15	21	27	25	9
Tent.							1			1		1
Total	27	18	24	20	29	25	17	15	21	28	25	10
Violence sexuelle (transport public) Acc.					1							
Total					1							
Violence sexuelle (voie publique) Acc.	4	2	5	4	2	4	2		2		3	
Tent.							1					
Total	4	2	5	4	2	4	3		2		3	
Violence sexuelle (autre endroit public) Acc.	1											
Total	1											
Violence sexuelle (endroit accessible au public) Acc.	3			2	1	1		1		1	5	1
Total	3			2	1	1		1		1	5	1
Violence psychique (transport public) Acc.	1	1			1		1	2	1			
Total	1	1			1		1	2	1			



PH Violence dans l'espace public

		2000	2015	2016	2017	2018	2019	2020	2021	2022	2023	2024	2025
Violence psychique (voie publique)	Acc.	49	99	95	103	89	53	70	51	67	70	55	25
	Total	49	99	95	103	89	53	70	51	67	70	55	25
Violence psychique (autre endroit public)	Acc.		9	4	1			1		2	2		
	Total		9	4	1			1		2	2		
Violence psychique (endroit accessible au public)	Acc.	28	24	25	18	23	24	13	18	12	19	25	14
	Total	28	24	25	18	23	24	13	18	12	19	25	14
Vol à main armée (voie publique)	Acc.	4	1		5		1	2	1	1	1	3	1
	Tent.	2									1		
	Total	6	1		5		1	2	1	1	2	3	1
Vol à main armée (endroit accessible au public)	Acc.	5		3	3	3	2	7	1	1	1	1	
	Tent.	2	2	1		1		1					
	Total	7	2	4	3	4	2	8	1	1	1	1	
Vol avec violence sans arme (transport public)	Acc.	2					1		1				
	Total	2					1		1				
Vol avec violence sans arme (voie publique)	Acc.	56	23	10	16	15	7	6	8	5	4	4	
	Tent.	7		3	1		1	1		2	2	2	
	Total	63	23	13	17	15	8	7	8	7	6	6	
Vol avec violence sans arme (autre endroit public)	Acc.	3			1	1	1						
	Tent.			1									
	Total	3		1	1	1	1						
Vol avec violence sans arme (endr. acces. au pub.)	Acc.	9	2	3	1	4	3	7	5	3	2		2
	Tent.	2	1										
	Total	11	3	3	1	4	3	7	5	3	2		2



PH Autre

		2000	2015	2016	2017	2018	2019	2020	2021	2022	2023	2024	2025
Faux policiers	Acc.					1		1					
	Tent.								1				
	Total					1		1	1				
Terrorisme, extrémisme et radicalisme	Acc.					1					1	1	
	Total					1					1	1	
Cyberharcèlement	Acc.	1	4	4	5	6	12	21	18	25	27	23	14
	Total	1	4	4	5	6	12	21	18	25	27	23	14
Fraude à l'identité	Acc.	7	18	25	23	19	12	15	13	11	26	16	8
	Tent.							1					
	Total	7	18	25	23	19	12	16	13	11	26	16	8

STATISTIQUES POLICIERES DE CRIMINALITE

LIEU DE PERPETRATION: COMMUNE

Boussu

***ANNEXE IV: FAITS ENREGISTRES
NON CRIMINELS***



Boussu

Faits non criminels

Maladies / Décès / Disparition

	2000	2015	2016	2017	2018	2019	2020	2021	2022	2023	2024	2025
Suicide	6	8	4	4	8	6	6	9	10	10	14	2
Personne malade	8	18	21	24	29	35	40	38	25	31	33	18
Décès suspect		2	2		2		1	1		1		
Décès naturel		2	1		1	5	2	1	2	1		1
Disparition (personne disparue)	10	17	11	11	6	14	8	15	11	9	9	7
Accident (sauf roulage)		2	1	2			3		2	1		
Cadavre non identifié						1						
Sécurité des travailleurs (accident du travail)										1		1
Non spécifié					1							
Total	24	49	40	41	47	61	60	64	50	54	56	29

Appels

	2000	2015	2016	2017	2018	2019	2020	2021	2022	2023	2024	2025
Alarme					1							
Appels			1									
Total			1		1							

Problèmes sociaux

	2000	2015	2016	2017	2018	2019	2020	2021	2022	2023	2024	2025
Différends familiaux	38	12	18	12	6	6	6	7	4	4		2
Différend (pas de coups)	29	25	24	17	28	20	13	16	5	9	6	4
Affaire civile	2	10	4	5	9	6	1	2	4	7	3	1
Protection de la jeunesse	29	11	19	10	4	7	5	11	14	6	6	10
Non spécifié			1									
Autres	14		4	6	6		2	1		2		
Total	112	58	70	50	53	39	27	37	27	28	15	17



Ordre public

	2000	2015	2016	2017	2018	2019	2020	2021	2022	2023	2024	2025
Troubles	1											
Autres	2											
Total	3											

Agissements suspects

	2000	2015	2016	2017	2018	2019	2020	2021	2022	2023	2024	2025
	4	24	19	18	15	3	9	6	7	13	10	7
Total	4	24	19	18	15	3	9	6	7	13	10	7

Objets trouvés

	2000	2015	2016	2017	2018	2019	2020	2021	2022	2023	2024	2025
	1	1	1	1				2				
Total	1	1	1	1				2				

Objets perdus

	2000	2015	2016	2017	2018	2019	2020	2021	2022	2023	2024	2025
	35	368	360	371	359	337	294	299	304	350	323	121
Total	35	368	360	371	359	337	294	299	304	350	323	121

Autres non-infractions

	2000	2015	2016	2017	2018	2019	2020	2021	2022	2023	2024	2025
Ordonnance de capture								1				
Non-respect des conditions		2	3	3	4		1	5	2	7	9	7
Procès-verbal d'information	2	17	12	14	10	12	6	4	8	14	10	12
Notification		21	24	38	33	26	21	18	40	32	19	22
Demande signalement surveillance électronique									12	15	13	1
Fonction de contrôle armes							1	4	3	2	9	1
Non spécifié			1							1		
Autres non infractions	18											
Total	20	40	40	55	47	38	29	32	65	71	60	43

