

# ***STATISTIQUES POLICIERES DE CRIMINALITE***

---

*LIEU DE PERPETRATION: COMMUNE*

**Binche**

***2000 - 1er Semestre 2025***

*Police fédérale - DGRIDRIIBIPOL*

# ***STATISTIQUES POLICIERES DE CRIMINALITE***

---

***LIEU DE PERPETRATION: COMMUNE***

**Binche**

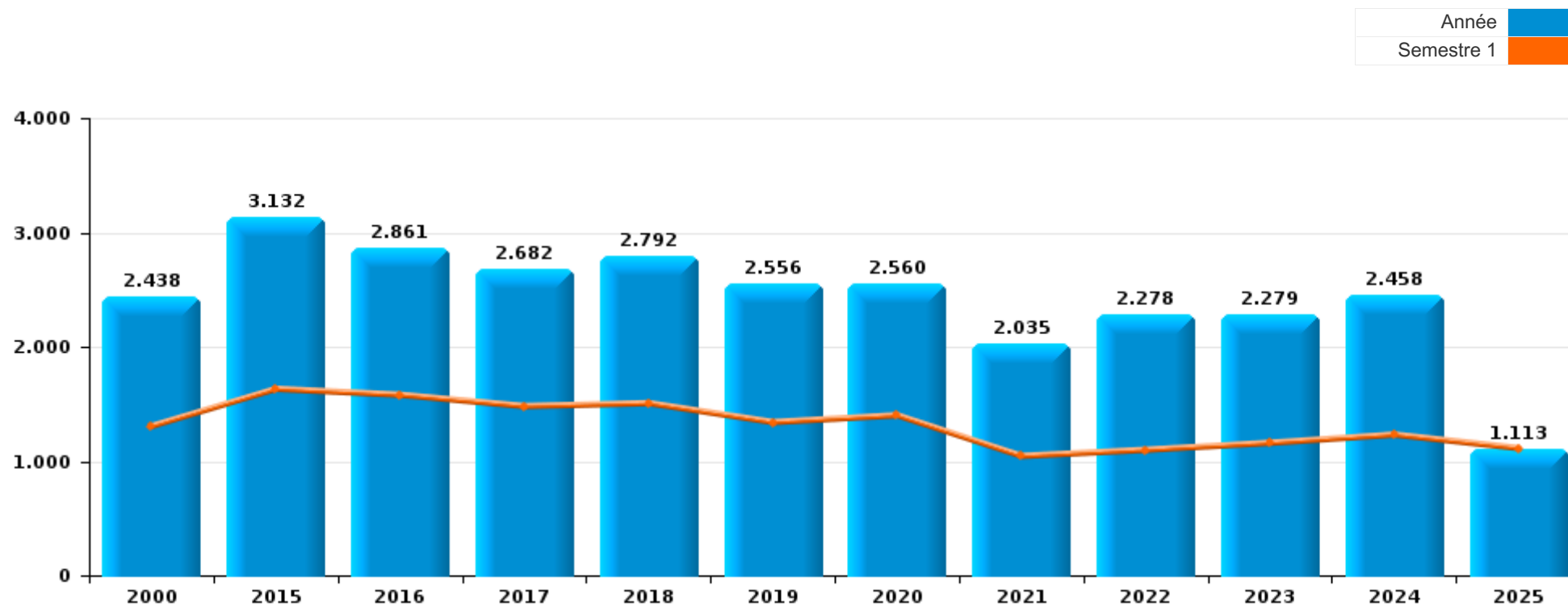
***PARTIE I : INFRACTIONS JUDICIAIRES***

# CRIMINALITE ENREGISTREE COMMISE AU NIVEAU DE LA COMMUNE



## Binche

	2000	2015	2016	2017	2018	2019	2020	2021	2022	2023	2024	2025
Nombre total des délits	2.438	3.132	2.861	2.682	2.792	2.556	2.560	2.035	2.278	2.279	2.458	1.113



FPF/DGR/DRI/BIPOL - Statistiques policières de criminalité (date de clôture: 31/10/2025)

Les données pour les années 2001 jusqu'à 2014 ne sont plus publiées mais restent disponibles sur demande auprès du service BIPOL.

Les données pour 2025 ne concernent que le 1er semestre.



Binche

	2000	2015	2016	2017	2018	2019	2020	2021	2022	2023	2024	2025
Vol et extorsion	1.589	966	790	856	723	601	489	377	408	460	426	199
Infr. contre l'intégrité physique	170	331	358	323	373	301	267	260	315	323	399	189
Dégradation de la propriété	116	388	323	321	340	302	249	232	259	269	283	152
Fraude	167	107	120	105	114	149	147	168	258	224	255	95
Infr. contre autres valeurs morales et sentiments	10	150	174	145	190	159	162	130	159	200	228	93
Registre de population	2	182	190	197	187	191	134	115	147	98	86	46
Infr. contre la sécurité publique	67	155	121	110	166	136	115	121	144	164	163	70
Drogues	113	198	180	88	151	151	109	84	78	71	64	38
Criminalité informatique		60	55	63	69	90	58	92	122	122	124	68
Armes et explosifs	26	146	81	69	88	107	64	57	45	44	55	20
Protection de la jeunesse	7	48	52	55	57	60	46	71	62	58	66	31
Infr. contre la foi publique	61	38	49	53	50	40	59	43	53	32	55	21
Santé publique					2		428	98	12		6	5
Infr. relative au statut juridique de l'enfant	3	69	67	57	77	47	31	24	26	22	31	5
Infr. contre les moeurs	28	38	35	28	33	34	47	38	43	49	53	17
Infr. contre l'autorité publique	26	48	62	32	26	38	28	17	22	28	36	15
Infr. contre la famille	15	56	54	34	28	39	12	21	36	16	27	15
Législation sur les étrangers		19	22	34	18	36	22	26	10	26	27	9
Code pénal social	1	26	15	16	28	22	30	17	22	12	11	3
Ivresse et alcool	7	50	52	46	6	7	11	7	5	6	3	1
Environnement	2	16	23	14	18	21	17	15	13	16	16	11
Protection des revenus publics	6		3	4	7		3	4	19	22	10	1
Législation économique		4	8	3	10	9	5	1	5	5	4	4
Protection de la personne		8	1	7	3	7	4	5	7	5	8	2
Autres lois spéciales	10	3	7	6	1		15	1	1	3	6	1
Contravention Code pénal	11	12	6	4			1			1		
Infr. contre la liberté individuelle		5	2	2	3	2	4	5	2	1	3	1
Travail		1		2	10	4	3	2	4		1	
Pratiques commerciales		4	5	1	10	1		2				
Loi du football			1							1	8	
Exercice illégal de l'autorité publique			3	1	2					1		
Carte d'identité	1	1	1	1							1	
Hormones et dopage		1		1	1			1				
Traite des êtres humains						1			1		1	1
Autres infractions Code pénal				3								
Sécurité privée		1	1			1						
Marchand de sommeil		1		1								
Provocation crime ou délits								1			1	
Infr. contre la Sécurité de l'Etat											1	
Législation sur les élections					1							
<b>Sous-total</b>	<b>2.438</b>	<b>3.132</b>	<b>2.861</b>	<b>2.682</b>	<b>2.792</b>	<b>2.556</b>	<b>2.560</b>	<b>2.035</b>	<b>2.278</b>	<b>2.279</b>	<b>2.458</b>	<b>1.113</b>
<b>Contravention règlement policier local</b>		155	220	133	123	122	101	72	88	89	40	28
<b>Sous-total</b>		<b>155</b>	<b>220</b>	<b>133</b>	<b>123</b>	<b>122</b>	<b>101</b>	<b>72</b>	<b>88</b>	<b>89</b>	<b>40</b>	<b>28</b>
<b>Total</b>	<b>2.438</b>	<b>3.287</b>	<b>3.081</b>	<b>2.815</b>	<b>2.915</b>	<b>2.678</b>	<b>2.661</b>	<b>2.107</b>	<b>2.366</b>	<b>2.368</b>	<b>2.498</b>	<b>1.141</b>

FPF/DGR/DRI/BIPOL - Statistiques policières de criminalité (date de clôture: 31/10/2025)

Les données pour les années 2001 jusqu'à 2014 ne sont plus publiées mais restent disponibles sur demande auprès du service BIPOL.

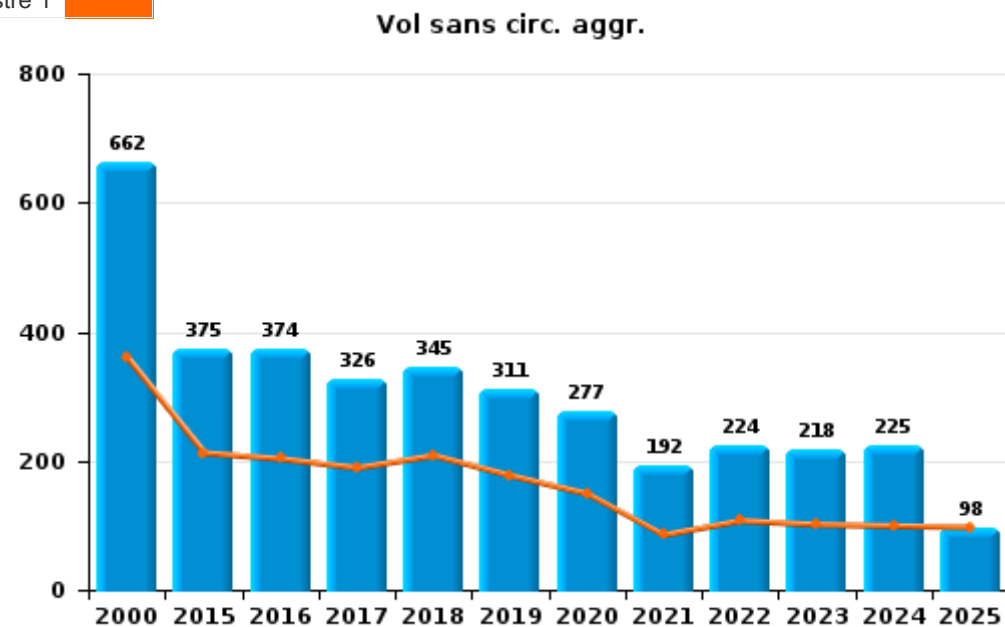
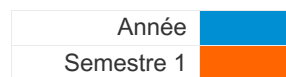
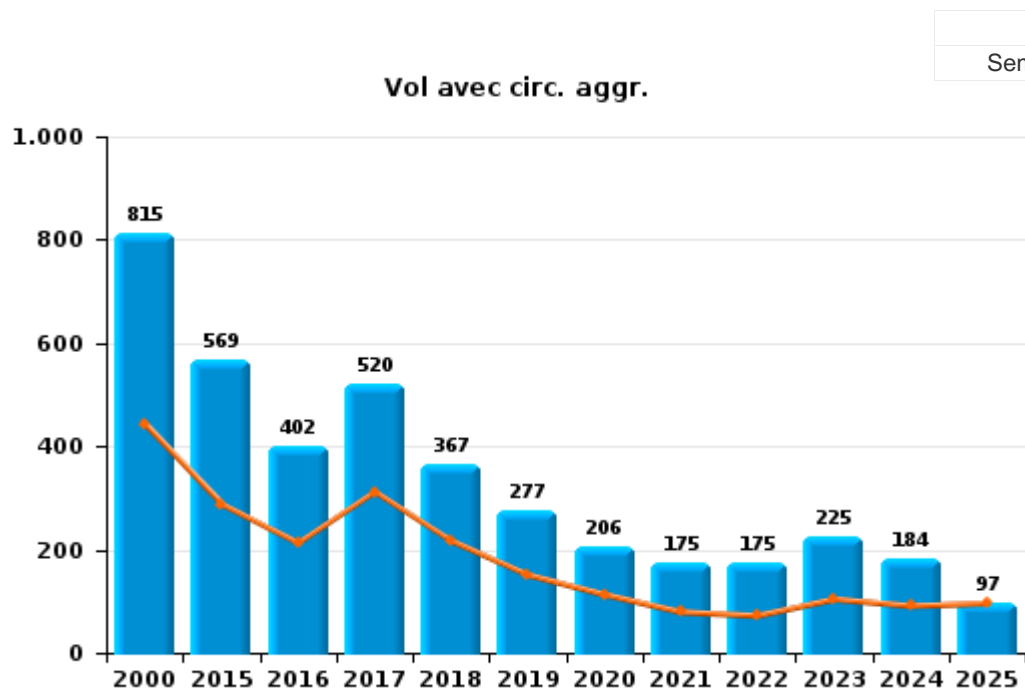
Les données pour 2025 ne concernent que le 1er semestre.



I.1. Catégorie des infractions : Vol et extorsion (top 5 des infractions au niveau national 2024)

**Binche**

	2000	2015	2016	2017	2018	2019	2020	2021	2022	2023	2024	2025
<b>Vol avec circ. agr.</b>	815	569	402	520	367	277	206	175	175	225	184	97
<b>Vol sans circ. agr.</b>	662	375	374	326	345	311	277	192	224	218	225	98
<b>Vol non spécifié</b>	108	5	5	1	3	1		1	2	1	3	1
<b>Extorsion</b>	3	17	9	9	8	12	6	9	7	16	14	3
<b>Autres</b>	1											
<b>Total</b>	<b>1.589</b>	<b>966</b>	<b>790</b>	<b>856</b>	<b>723</b>	<b>601</b>	<b>489</b>	<b>377</b>	<b>408</b>	<b>460</b>	<b>426</b>	<b>199</b>





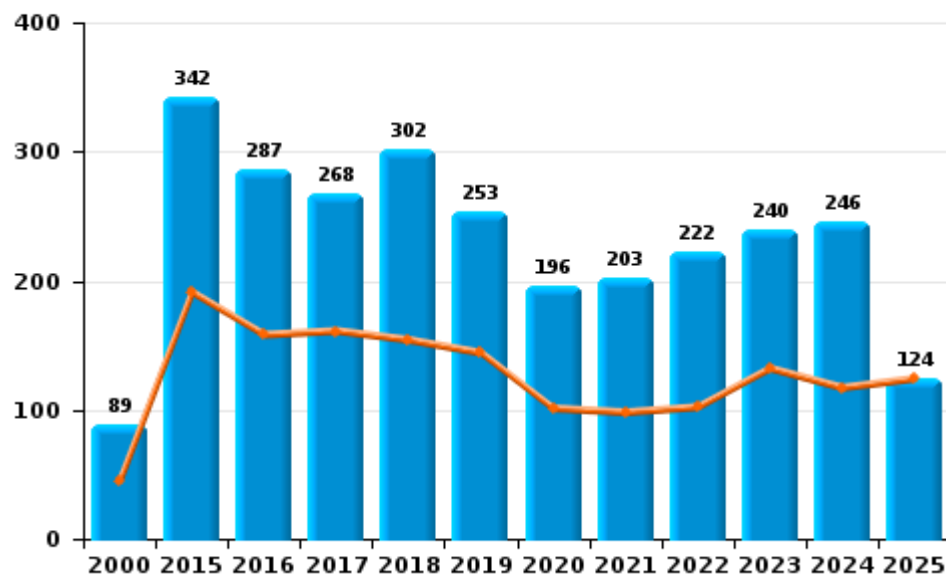
I.2. Catégorie des infractions : Dégradation de la propriété (top 5 des infractions au niveau national 2024)

**Binche**

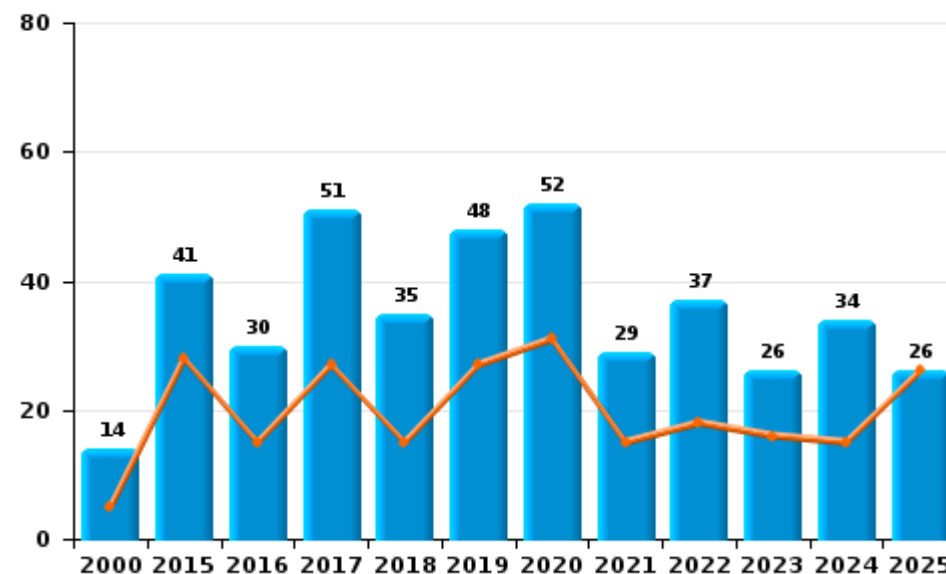
	2000	2015	2016	2017	2018	2019	2020	2021	2022	2023	2024	2025
<b>Vandalisme</b>	89	342	287	268	302	253	196	203	222	240	246	124
<b>Incendie volontaire</b>	13	36	22	41	30	31	33	20	24	19	20	8
<b>Incendie involontaire</b>	1	5	8	10	5	17	19	9	13	7	14	18
<b>Destruction, dénaturation, dégradation</b>	13	5	6	2	3	1	1			3	3	2
<b>Total</b>	<b>116</b>	<b>388</b>	<b>323</b>	<b>321</b>	<b>340</b>	<b>302</b>	<b>249</b>	<b>232</b>	<b>259</b>	<b>269</b>	<b>283</b>	<b>152</b>

Année ■  
Semestre 1 ■

**Vandalisme**



**Incendie**

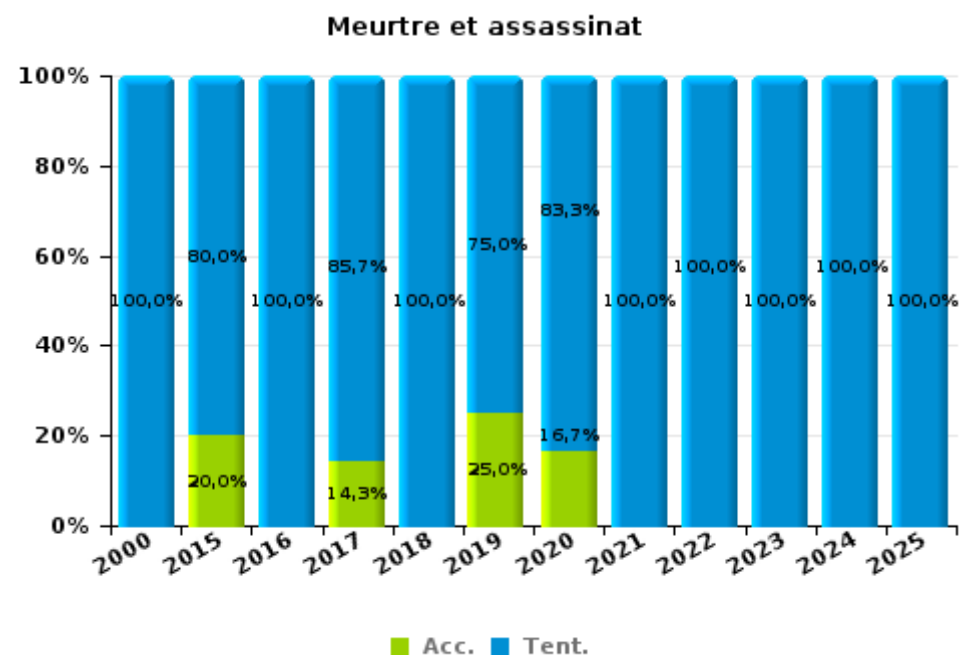
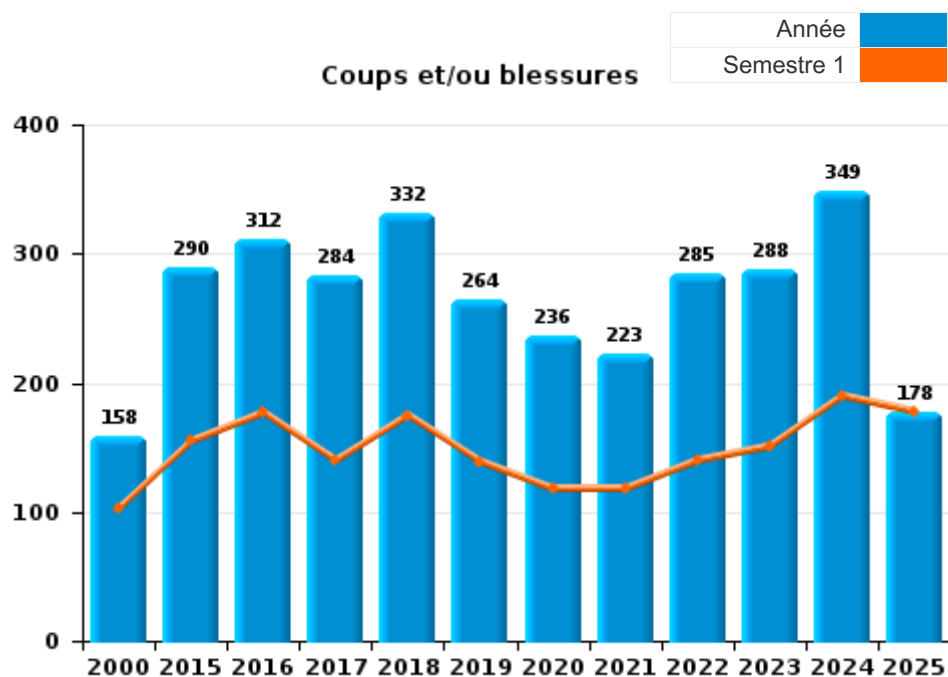




I.3. Catégorie des infractions : Infr. contre l'intégrité physique (top 5 des infractions au niveau national 2024)

**Binche**

	2000	2015	2016	2017	2018	2019	2020	2021	2022	2023	2024	2025
<b>Coups et/ou blessures</b>	158	290	312	284	332	264	236	223	285	288	349	178
<b>Autres</b>	9	36	44	32	38	33	25	32	24	29	44	9
<b>Meurtre et assassinat</b>	3	5	2	7	3	4	6	5	6	6	6	2
<b>Total</b>	<b>170</b>	<b>331</b>	<b>358</b>	<b>323</b>	<b>373</b>	<b>301</b>	<b>267</b>	<b>260</b>	<b>315</b>	<b>323</b>	<b>399</b>	<b>189</b>





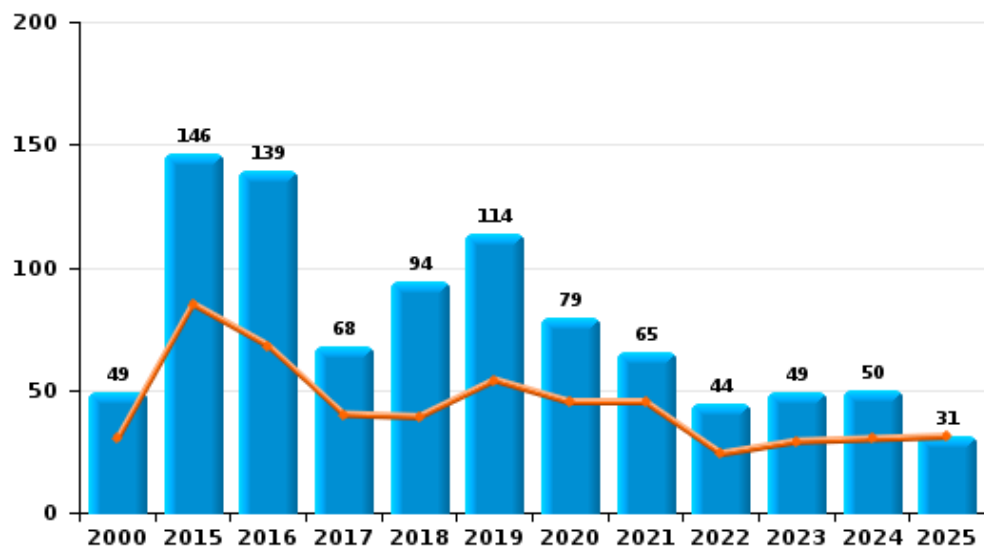
**I.4. Catégorie des infractions : Drogues (top 5 des infractions au niveau national 2024)**

**Binche**

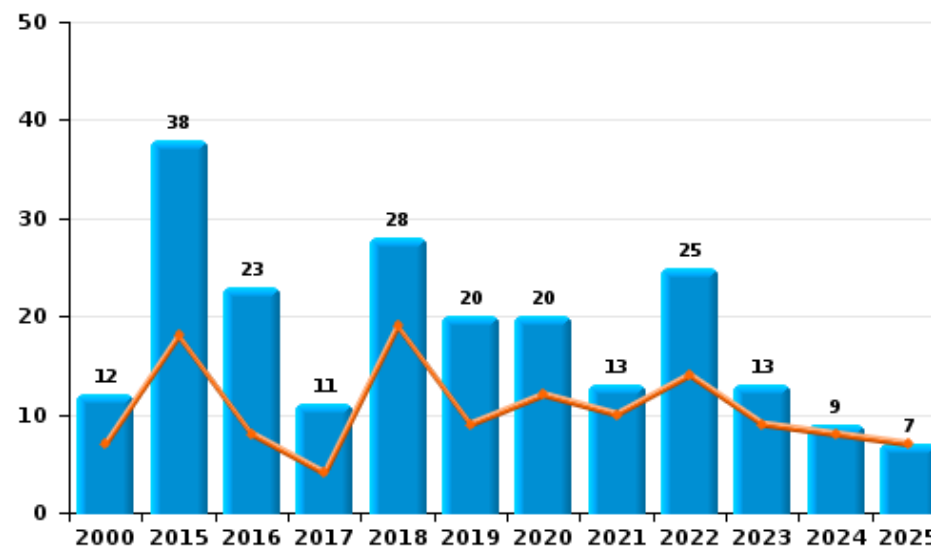
	2000	2015	2016	2017	2018	2019	2020	2021	2022	2023	2024	2025
Détention	49	146	139	68	94	114	79	65	44	49	50	31
Commerce	12	38	23	11	28	20	20	13	25	13	9	7
Usage	46	3	3		3	2			1	2		
Fabrication		6	7	7	3	8	8	5	7	4	3	
Autres		3	5	1	19	6	2	1	1	3	2	
Importation et exportation	6	2	3	1	4	1						
<b>Total</b>	<b>113</b>	<b>198</b>	<b>180</b>	<b>88</b>	<b>151</b>	<b>151</b>	<b>109</b>	<b>84</b>	<b>78</b>	<b>71</b>	<b>64</b>	<b>38</b>



**Détention**



**Commerce**



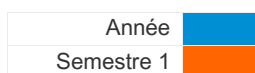
FPF/DGR/DRI/BIPOL - Statistiques policières de criminalité (date de clôture: 31/10/2025)  
 Les données pour les années 2001 jusqu'à 2014 ne sont plus publiées mais restent disponibles sur demande auprès du service BIPOL.  
 Les données pour 2025 ne concernent que le 1er semestre.



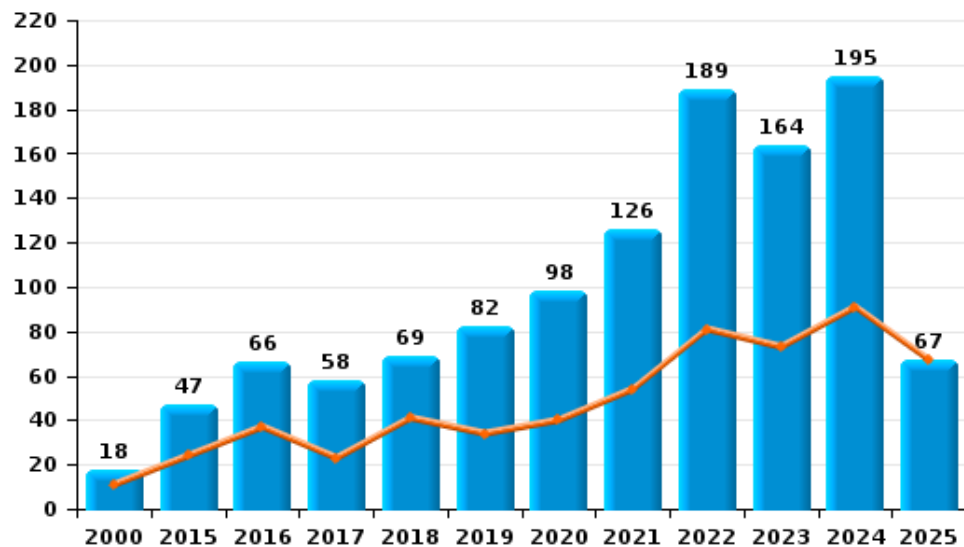
I.5. Catégorie des infractions : Fraude (top 5 des infractions au niveau national 2024)

Binche

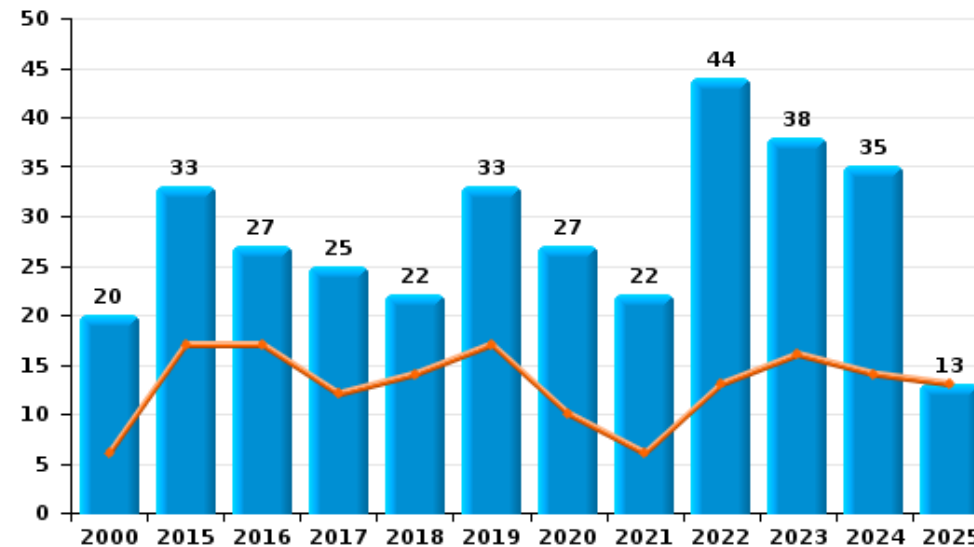
	2000	2015	2016	2017	2018	2019	2020	2021	2022	2023	2024	2025
Escroquerie	18	47	66	58	69	82	98	126	189	164	195	67
Abus de confiance et infr. apparentées	20	33	27	25	22	33	27	22	44	38	35	13
Détournement et destruction frauduleuse	97	7	4	6	8	12	10	10	12	11	6	9
Recel	13	13	13	10	9	14	2	4	5	3	4	1
Fraudes: Autres	12	2	5	1	2	5	5	3	6	5	13	4
Grivèlerie	7	2	2	3	3	2	5	1	2	3	2	1
Infr. liées à l'insolvabilité		3	3	2	1	1		2				
<b>Total</b>	<b>167</b>	<b>107</b>	<b>120</b>	<b>105</b>	<b>114</b>	<b>149</b>	<b>147</b>	<b>168</b>	<b>258</b>	<b>224</b>	<b>255</b>	<b>95</b>



Escroquerie



Abus de confiance et infr. apparentées



FPF/DGR/DRI/BIPOL - Statistiques policières de criminalité (date de clôture: 31/10/2025)

Les données pour les années 2001 jusqu'à 2014 ne sont plus publiées mais restent disponibles sur demande auprès du service BIPOL.

Les données pour 2025 ne concernent que le 1er semestre.

# ***STATISTIQUES POLICIERES DE CRIMINALITE***

---

***LIEU DE PERPETRATION: COMMUNE***

**Binche**

***PARTIE II : FIGURES CRIMINELLES / PHENOMENES***



**Binche**

**FC Vol moyen de transport**

	2000	2015	2016	2017	2018	2019	2020	2021	2022	2023	2024	2025
Vol de voiture	220	48	40	49	47	33	27	25	14	18	14	10
Vol de moto	3	3	3	2	2	2	1	2	2	1		
Carjacking	6	1	5	1	3			1				
Homejacking	1		1	1	1	1						
Vol dans les garages	5	1		4	2	4						
Vol de vélomoteur	38	6	15	10	4	2	2	5	6	2	8	2
Vol de vélo	22	13	9	19	14	7	9	15	3	13	7	3

**FC Cambriolage**

	2000	2015	2016	2017	2018	2019	2020	2021	2022	2023	2024	2025
Cambriolage dans habitation	256	311	164	236	182	144	119	79	99	123	87	47
Cambriolage ds entreprise ou commerce	130	39	46	53	23	27	16	13	11	14	13	4
Cambriolage ds service public ou bâtiment administ	48	9	15	23	21	1	4	3	2	7	4	3
Vol au bélier			1									
Cambriolage dans bâtiment (total)	425	358	224	312	226	172	139	95	111	144	104	54



FC Vol autre

	2000	2015	2016	2017	2018	2019	2020	2021	2022	2023	2024	2025
Vol à main armée	20	19	11	10	7	6	4	6	5	10	1	1
Vol avec violence sans arme	90	57	45	37	29	33	25	18	12	23	34	15
Vol dans ou sur un véhicule	277	142	134	150	70	71	53	42	64	68	51	35
Vol d'armes et explosifs	12	5	5	9	4	4	2		3	2	4	
Arrachage de sac à main	34	2	4	4			1			1		
Vol à l'arraché	54	25	20	17	13	11	8	1	3	8	5	4
Vol à la tire	137	47	39	31	34	25	16	3	9	14	13	6
Vol à l'étalage	23	31	39	18	51	62	56	36	39	28	53	20
Vol par ruse	29	17	7	11	6	15	8	7	10	8	5	2
Vol de métaux	2	11	3	7	3	1	2	1	4	3	3	3
Vol sur les chantiers	18	5	6	10	6	9	6	4	5	4	6	3
Home-invasion		1	4	1	2			2		3		1
Vol d'animaux	4	1	8	2	5	2	2	5		1	3	
Vol de cargaison			1								1	

Criminalité ICT

	2000	2015	2016	2017	2018	2019	2020	2021	2022	2023	2024	2025
Fraude de cartes de paiements	3	19	19	19	9	18	15	19	23	28	12	5
Phishing				1			1	2	1			
Ransomware					1							
Shouldersurfing				1	4	2				1		

FC Autre

	2000	2015	2016	2017	2018	2019	2020	2021	2022	2023	2024	2025
Violence contre les métiers d'intérêt général	2	6	8	1	6	5	3	6	6	6	8	4
Viol collectif	1		1		1							
Graffiti	1	7	2	3	1	4	5		7	6	11	2
Dégradation de voiture	23	209	180	169	181	173	111	125	128	138	141	55
Rixe au couteau		2	2	1	2	2	1	1	2		2	



**PH Violence intrafamiliale (VIF)**

	2000	2015	2016	2017	2018	2019	2020	2021	2022	2023	2024	2025
VIF: physique, dans le couple	9	96	84	85	109	98	73	66	105	88	102	47
VIF: physique, envers des descendants	5	12	10	19	13	12	12	13	19	8	15	12
VIF: physique, envers d'autres membres	26	10	25	20	28	11	13	12	14	25	28	8
VIF: sexuelle, dans le couple					1				1	2		
VIF: sexuelle, envers des descendants	4	7	2	3	3	1	6	4	3			
VIF: sexuelle, envers d'autres membres	2				1							
VIF: psychique, dans le couple	9	110	104	90	115	96	52	58	74	48	69	24
VIF: psychique, envers des descendants		2	1		3	4	3	4	3	4	2	1
VIF: psychique, envers d'autres membres		3	3	8	4	3	2	9	3	7	6	
VIF: économique, dans le couple		2	8	3	4	12	13	8	4	3	8	4
VIF: économique, envers des descendants		1	1			1	1			1	1	
VIF: économique, envers d'autres membres	15	20	20	7	5	16	8	8	11	11	6	4

**PH Hormones et dopage**

	2000	2015	2016	2017	2018	2019	2020	2021	2022	2023	2024	2025
Dopage humain		1		1	1			1				

**PH Drogues**

	2000	2015	2016	2017	2018	2019	2020	2021	2022	2023	2024	2025
Vente de cocaïne		14	9	5	13	10	9	3	10	4	1	6
Vente de drogues synthétiques			3	2	1	4	4		2			1
Production de cannabis (culture)		4	5	4	3	5	3	3	3	2	3	
Vente de cannabis en grande quantité					1			1	3			
Vente-traffic d'héroïne					1	1						2



**PH Trafic d'armes**

	2000	2015	2016	2017	2018	2019	2020	2021	2022	2023	2024	2025
Commerce et production d'arme à feu et mun.		2	1	1	1		2					2
Commerce et production d'arme non à feu					2							

**PH Traite des êtres humains**

	2000	2015	2016	2017	2018	2019	2020	2021	2022	2023	2024	2025
TEH - exploitation économique											1	1
TEH - exploitation sexuelle	1					1			1		2	

**PH Violence dans l'espace public**

	2000	2015	2016	2017	2018	2019	2020	2021	2022	2023	2024	2025
Violence physique (transport public)	3	2	1	2	1	1		2	4	2	4	2
Violence physique (voie publique)	89	130	150	132	152	123	99	87	126	125	163	76
Violence physique (autre endroit public)	9	4	9	3	3	3	2	3	5	7	7	4
Violence physique (endroit accessible au public)	18	27	23	25	21	16	22	11	13	25	18	10
Violence sexuelle (transport public)	1					1						
Violence sexuelle (voie publique)	5	4	1		5	2	6	4	4	5	10	3
Violence sexuelle (autre endroit public)		1	1		1		2		2			
Violence sexuelle (endroit accessible au public)	2		8	2	2		1	4	1		3	
Violence psychique (transport public)	1	1		3	1	1	1		1	2	5	1
Violence psychique (voie publique)	29	118	106	93	126	94	94	75	80	96	120	43
Violence psychique (autre endroit public)	2	6	19	9	10	9	8	5	7	6	6	7
Violence psychique (endroit accessible au public)	18	16	19	15	24	17	12	10	12	14	16	4
Vol à main armée (transport public)	1									1		
Vol à main armée (voie publique)	5	8	2	4	3	2	2	1		2		
Vol à main armée (endroit accessible au public)	11	6	5	4	2	1		3	2	2		1
Vol avec violence sans arme (transport public)	5	2					1					
Vol avec violence sans arme (voie publique)	62	33	28	22	17	17	13	5	5	7	17	8
Vol avec violence sans arme (autre endroit public)	2		1	1		2	1	1	1			1
Vol avec violence sans arme (endr. acces. au pub.)	8	6	9	5	2	4	2			2	2	



PH Autre

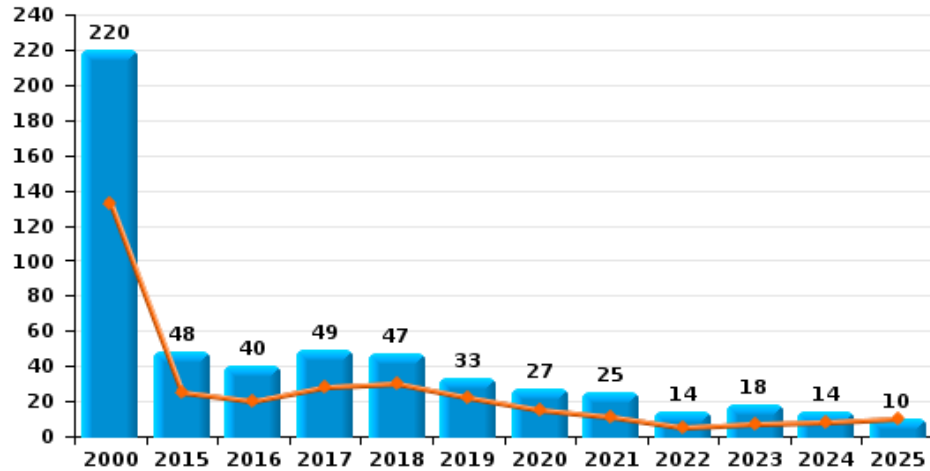
	2000	2015	2016	2017	2018	2019	2020	2021	2022	2023	2024	2025
Faux policiers	1	3	3	2		3	2				2	
Terrorisme, extrémisme et radicalisme			2		1					1	3	
Cyberharcèlement		14	18	11	7	20	6	20	26	38	18	19
Fraude à l'identité	7	23	27	27	26	14	38	22	34	23	41	11



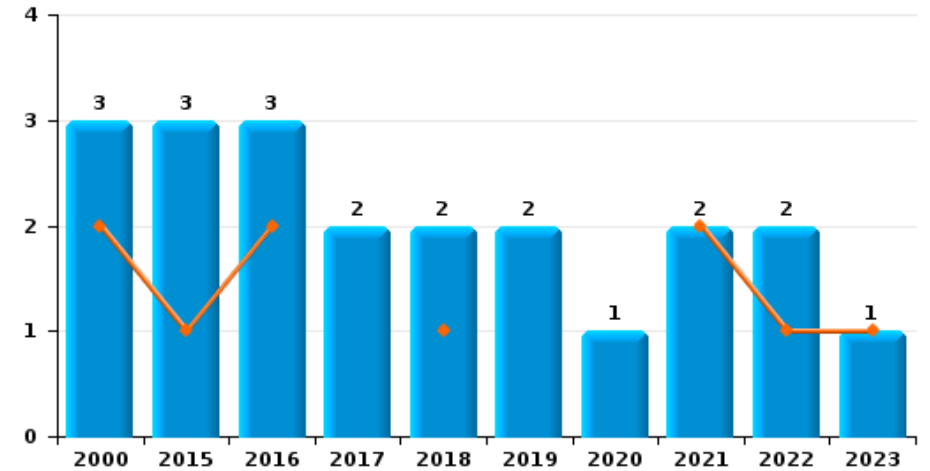
**Binche**

Année	<span style="color: blue;">■</span>
Semestre 1	<span style="color: orange;">■</span>

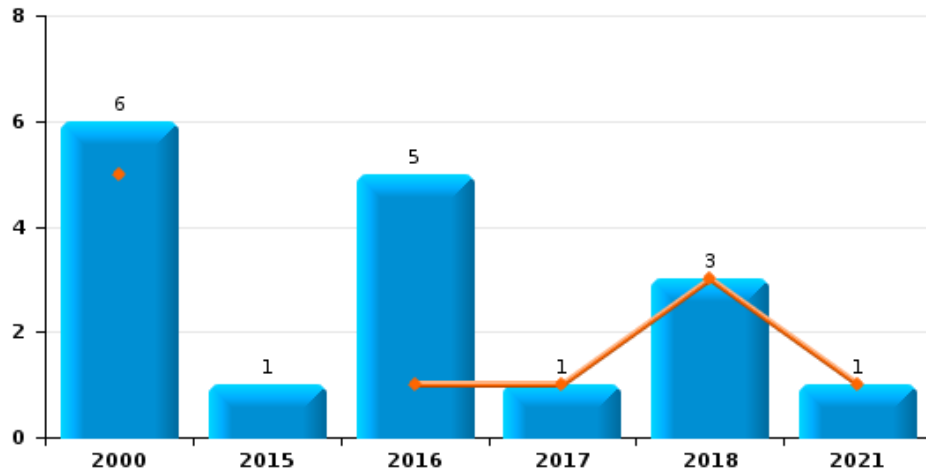
**Vol de voiture**



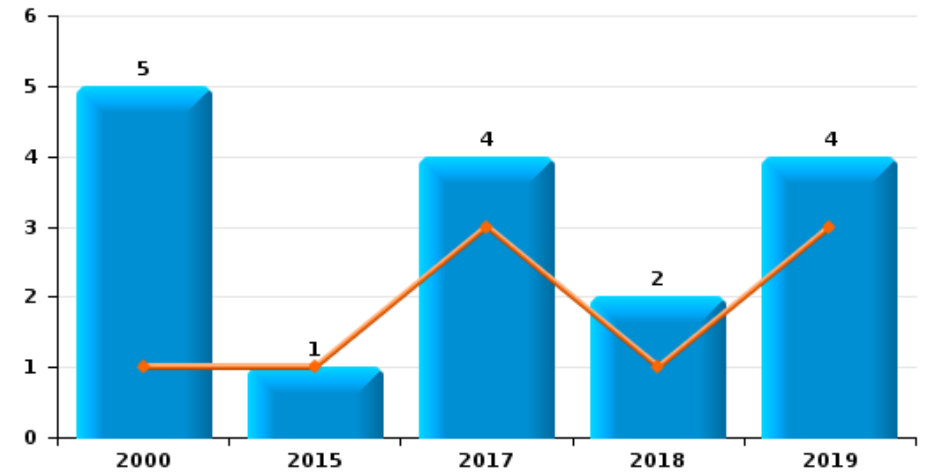
**Vol de moto**



**Carjacking**



**Vol dans les garages**

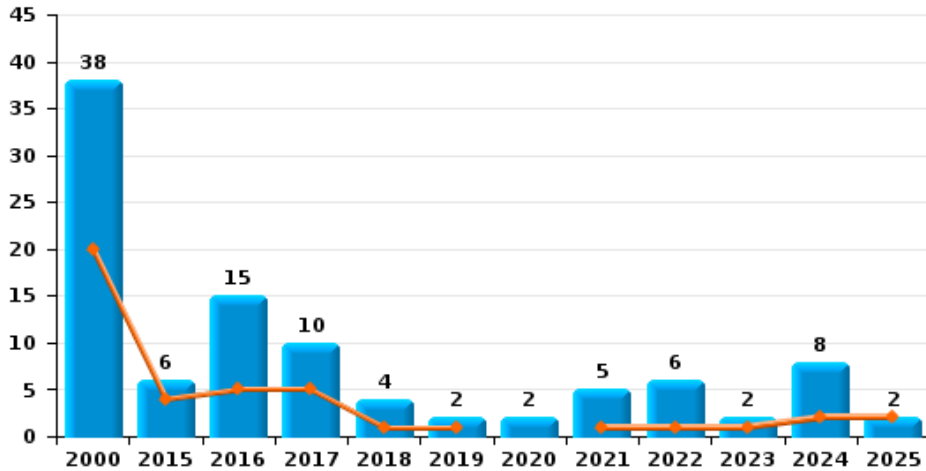




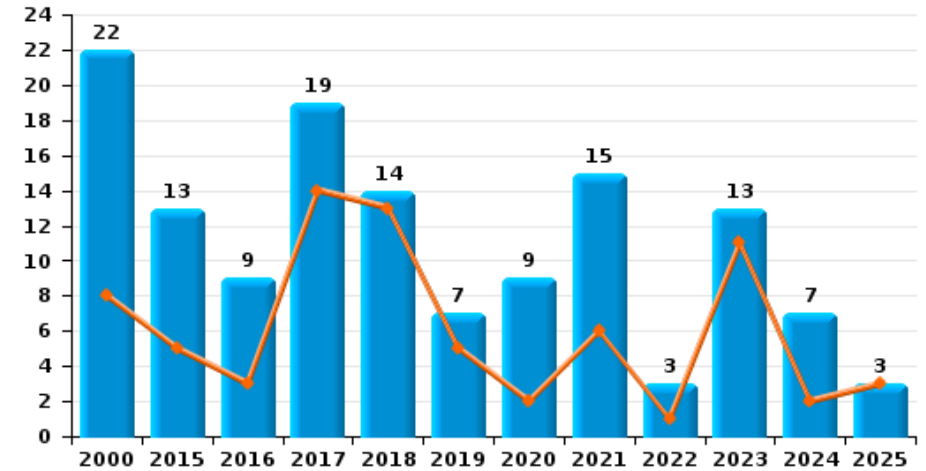
**Binche**

Année	<span style="color: blue;">■</span>
Semestre 1	<span style="color: orange;">■</span>

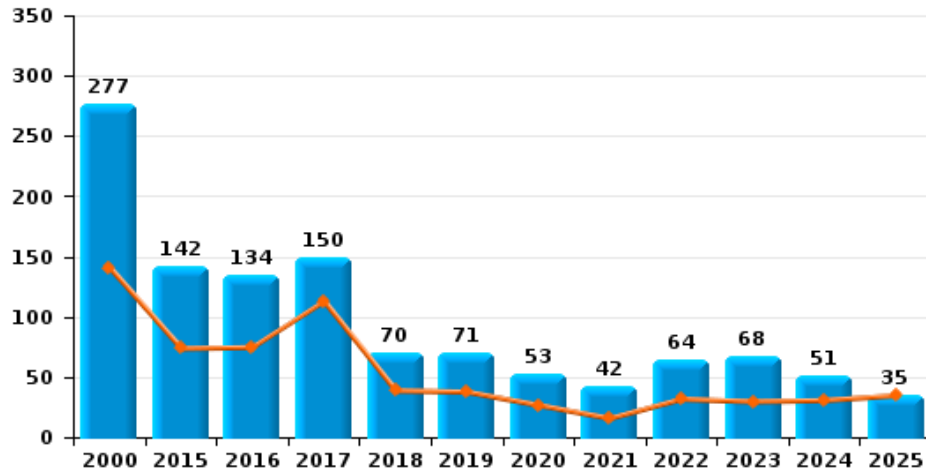
**Vol de vélomoteur**



**Vol de vélo**



**Vol dans ou sur un véhicule**

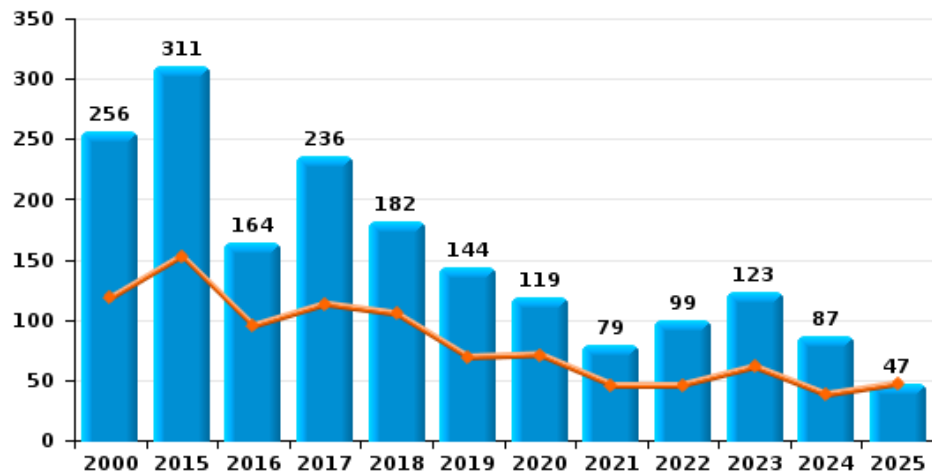




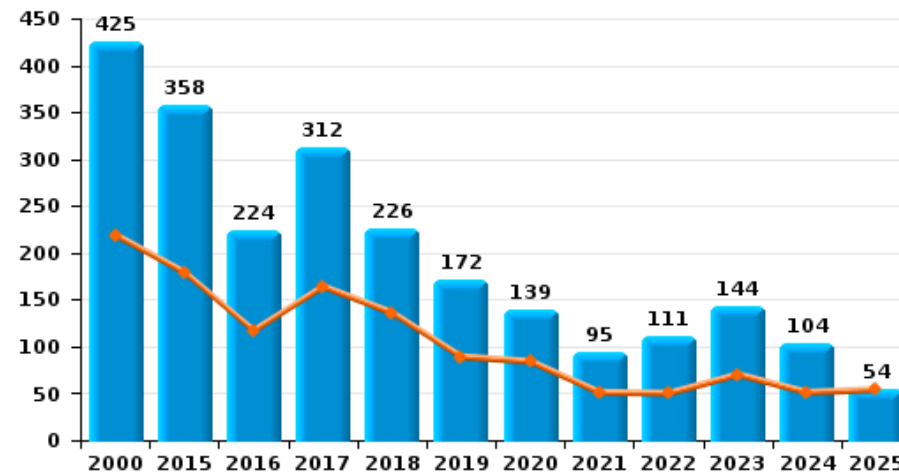
**Binche**

Année	<span style="color: blue;">■</span>
Semestre 1	<span style="color: orange;">■</span>

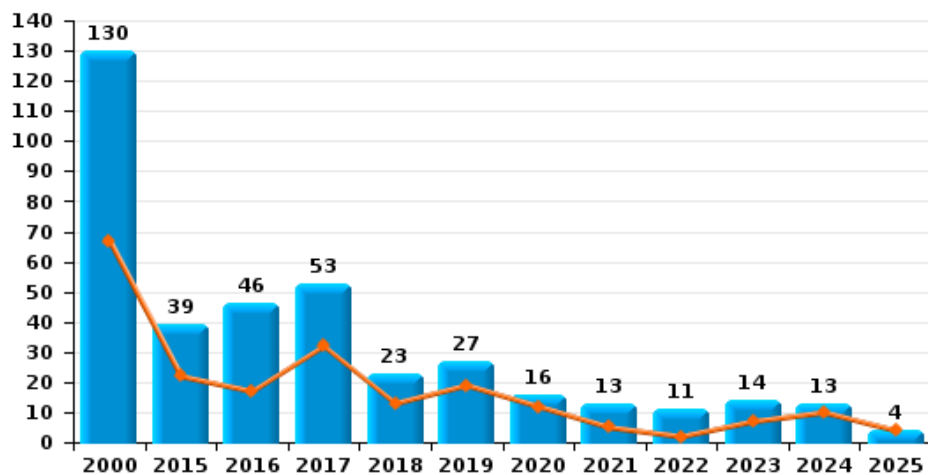
**Cambrilage dans habitation**



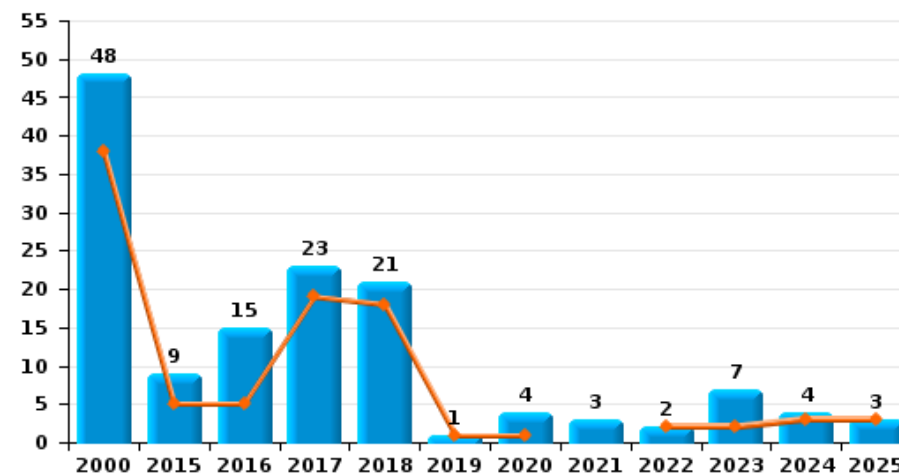
**Cambrilage dans bâtiment (total)**



**Cambrilage ds entreprise ou commerce**



**Cambrilage ds service public ou bâtiment administratif**

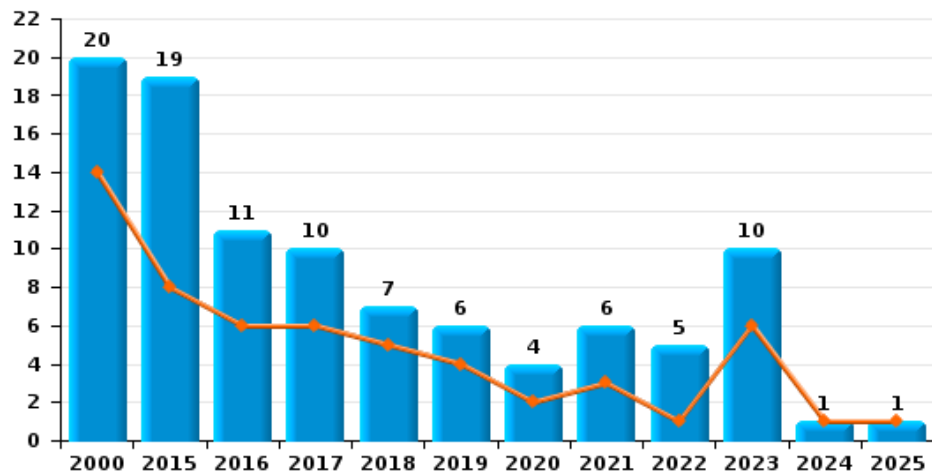




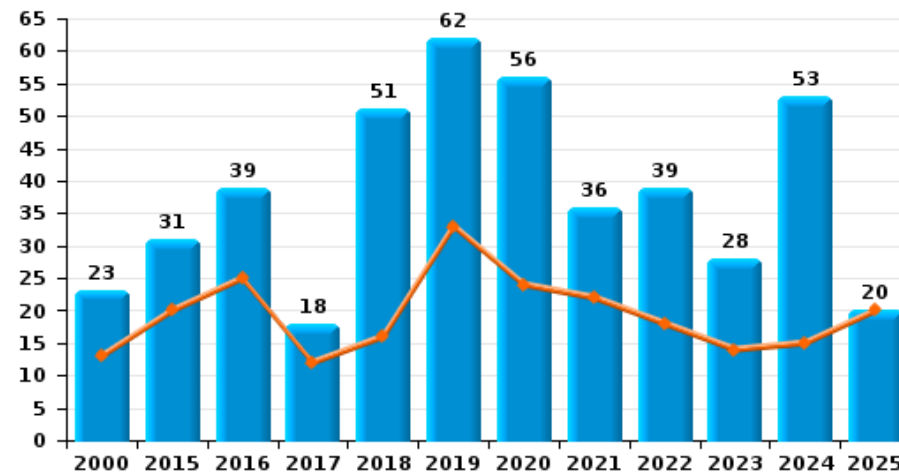
**Binche**

Année ■  
Semestre 1 ■

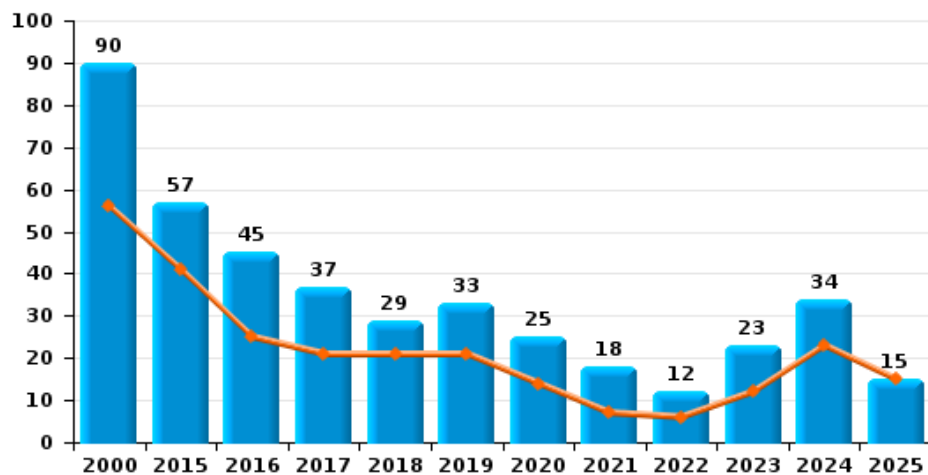
**Vol à main armée**



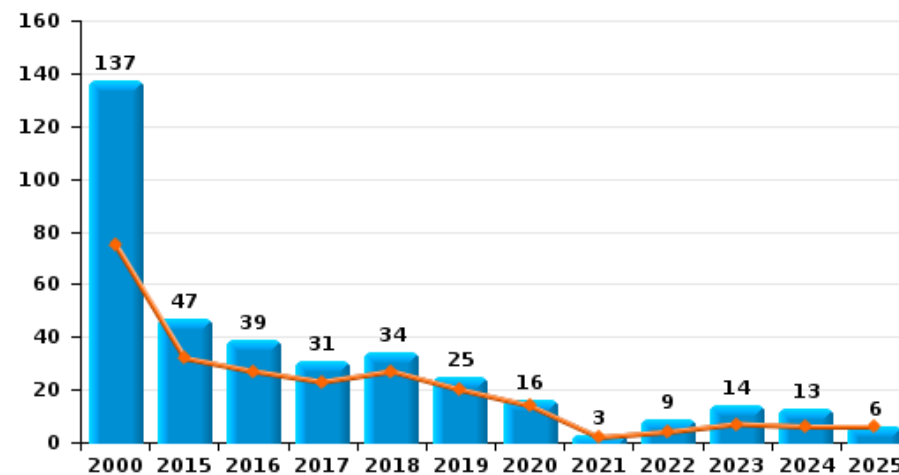
**Vol à l'étalage**



**Vol avec violence sans arme**



**Vol à la tire**

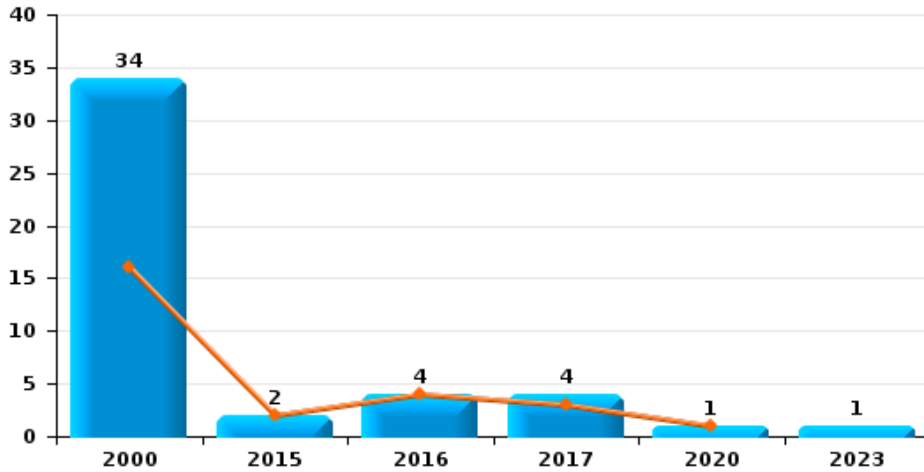




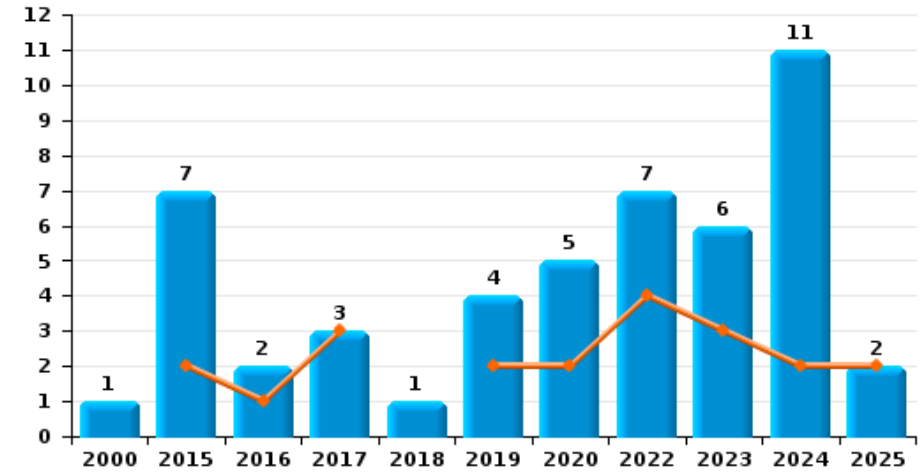
**Binche**



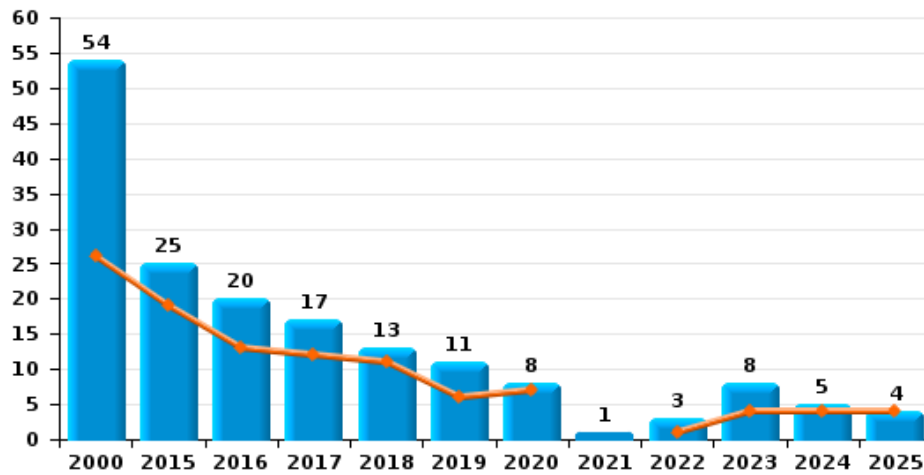
**Arrachage de sac à main**



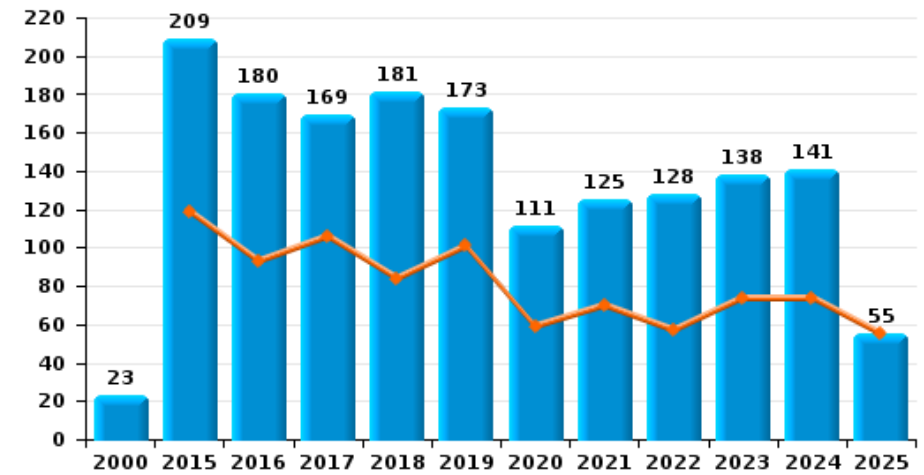
**Graffiti**



**Vol à l'arraché**



**Dégradation de voiture**





**Binche**

**FC Vol moyen de transport**

		2000	2015	2016	2017	2018	2019	2020	2021	2022	2023	2024	2025
Vol de voiture	Trim 1	84	10	10	14	22	12	10	7	4	6	6	3
	Trim 2	49	15	10	14	8	10	5	4	1	1	2	7
	Trim 3	28	10	11	11	12	3	8	6	6	6	4	
	Trim 4	59	13	9	10	5	8	4	8	3	5	2	
	<b>Total</b>	<b>220</b>	<b>48</b>	<b>40</b>	<b>49</b>	<b>47</b>	<b>33</b>	<b>27</b>	<b>25</b>	<b>14</b>	<b>18</b>	<b>14</b>	<b>10</b>
Vol de moto	Trim 1		1			1			1		1		
	Trim 2	2		2					1	1			
	Trim 3	1			2	1	1						
	Trim 4		2	1			1	1		1			
	<b>Total</b>	<b>3</b>	<b>3</b>	<b>3</b>	<b>2</b>	<b>2</b>	<b>2</b>	<b>1</b>	<b>2</b>	<b>2</b>	<b>1</b>		
Carjacking	Trim 1	3				2			1				
	Trim 2	2		1	1	1							
	Trim 3			1									
	Trim 4	1	1	3									
	<b>Total</b>	<b>6</b>	<b>1</b>	<b>5</b>	<b>1</b>	<b>3</b>			<b>1</b>				
Homejacking	Trim 1					1							
	Trim 2	1		1									
	Trim 4				1		1						
	<b>Total</b>	<b>1</b>		<b>1</b>	<b>1</b>	<b>1</b>	<b>1</b>						
Vol dans les garages	Trim 1		1			1	3						
	Trim 2	1			3								
	Trim 3	1			1								
	Trim 4	3				1	1						
	<b>Total</b>	<b>5</b>	<b>1</b>		<b>4</b>	<b>2</b>	<b>4</b>						



FC Vol moyen de transport

		2000	2015	2016	2017	2018	2019	2020	2021	2022	2023	2024	2025
Vol de vélomoteur	Trim 1	12	3	1	1				1			1	1
	Trim 2	8	1	4	4	1	1			1	1	1	1
	Trim 3	6	1	4	1	3	1	1	1	1		4	
	Trim 4	12	1	6	4			1	3	4	1	2	
	<b>Total</b>	<b>38</b>	<b>6</b>	<b>15</b>	<b>10</b>	<b>4</b>	<b>2</b>	<b>2</b>	<b>5</b>	<b>6</b>	<b>2</b>	<b>8</b>	<b>2</b>
Vol de vélo	Trim 1	4	1	1	3	4	3	1	2		2	1	1
	Trim 2	4	4	2	11	9	2	1	4	1	9	1	2
	Trim 3	8	4	2	4	1	1	7	7	1	2	2	
	Trim 4	6	4	4	1		1		2	1		3	
	<b>Total</b>	<b>22</b>	<b>13</b>	<b>9</b>	<b>19</b>	<b>14</b>	<b>7</b>	<b>9</b>	<b>15</b>	<b>3</b>	<b>13</b>	<b>7</b>	<b>3</b>



FC Cambriolage

		2000	2015	2016	2017	2018	2019	2020	2021	2022	2023	2024	2025
Cambriolage dans habitation	Trim 1	72	100	47	59	56	39	57	29	26	22	18	27
	Trim 2	46	53	48	54	49	30	14	17	20	39	20	20
	Trim 3	69	61	35	61	40	29	26	24	25	25	26	
	Trim 4	69	97	34	62	37	46	22	9	28	37	23	
<b>Total</b>		<b>256</b>	<b>311</b>	<b>164</b>	<b>236</b>	<b>182</b>	<b>144</b>	<b>119</b>	<b>79</b>	<b>99</b>	<b>123</b>	<b>87</b>	<b>47</b>
Cambriolage ds entreprise ou commerce	Trim 1	28	15	11	14	5	10	9	2	1	3	6	2
	Trim 2	39	7	6	18	8	9	3	3	1	4	4	2
	Trim 3	20	9	10	10	3	3	4	4	8	2		
	Trim 4	43	8	19	11	7	5		4	1	5	3	
<b>Total</b>		<b>130</b>	<b>39</b>	<b>46</b>	<b>53</b>	<b>23</b>	<b>27</b>	<b>16</b>	<b>13</b>	<b>11</b>	<b>14</b>	<b>13</b>	<b>4</b>
Cambriolage ds service public ou bâtiment administ	Trim 1	11	2	2	4	11	1			1		2	2
	Trim 2	27	3	3	15	7		1		1	2	1	1
	Trim 3	6	4	3	2	1		1	1		1	1	
	Trim 4	4		7	2	2		2	2		4		
<b>Total</b>		<b>48</b>	<b>9</b>	<b>15</b>	<b>23</b>	<b>21</b>	<b>1</b>	<b>4</b>	<b>3</b>	<b>2</b>	<b>7</b>	<b>4</b>	<b>3</b>
Vol au bélier	Trim 2			1									
<b>Total</b>				<b>1</b>									
Cambriolage dans bâtiment (total)	Trim 1	109	116	60	77	72	50	66	31	28	25	26	31
	Trim 2	110	63	57	87	64	39	18	20	22	45	25	23
	Trim 3	94	74	48	73	44	32	31	29	32	28	27	
	Trim 4	112	105	59	75	46	51	24	15	29	46	26	
<b>Total</b>		<b>425</b>	<b>358</b>	<b>224</b>	<b>312</b>	<b>226</b>	<b>172</b>	<b>139</b>	<b>95</b>	<b>111</b>	<b>144</b>	<b>104</b>	<b>54</b>



FC Vol autre

		2000	2015	2016	2017	2018	2019	2020	2021	2022	2023	2024	2025
Vol à main armée	Trim 1	11	4	3	6	3	1	2	2	1	3	1	
	Trim 2	3	4	3		2	3		1		3		1
	Trim 3		5	2	2	1	1		2	4			
	Trim 4	6	6	3	2	1	1	2	1		4		
	<b>Total</b>	<b>20</b>	<b>19</b>	<b>11</b>	<b>10</b>	<b>7</b>	<b>6</b>	<b>4</b>	<b>6</b>	<b>5</b>	<b>10</b>	<b>1</b>	<b>1</b>
Vol avec violence sans arme	Trim 1	29	22	13	14	15	10	9	3	3	7	15	9
	Trim 2	27	19	12	7	6	11	5	4	3	5	8	6
	Trim 3	8	3	7	8	4	6	4	6	2	5	2	
	Trim 4	26	13	13	8	4	6	7	5	4	6	9	
	<b>Total</b>	<b>90</b>	<b>57</b>	<b>45</b>	<b>37</b>	<b>29</b>	<b>33</b>	<b>25</b>	<b>18</b>	<b>12</b>	<b>23</b>	<b>34</b>	<b>15</b>
Vol dans ou sur un véhicule	Trim 1	88	44	47	38	19	20	19	5	18	16	19	18
	Trim 2	53	30	28	75	20	18	8	11	14	14	12	17
	Trim 3	51	38	23	16	16	18	14	20	11	17	11	
	Trim 4	85	30	36	21	15	15	12	6	21	21	9	
	<b>Total</b>	<b>277</b>	<b>142</b>	<b>134</b>	<b>150</b>	<b>70</b>	<b>71</b>	<b>53</b>	<b>42</b>	<b>64</b>	<b>68</b>	<b>51</b>	<b>35</b>
Vol d'armes et explosifs	Trim 1	2	2	1	4	1		1			2	2	
	Trim 2	3	1	3	1	2	1			2		1	
	Trim 3	3			2	1	3					1	
	Trim 4	4	2	1	2			1		1			
	<b>Total</b>	<b>12</b>	<b>5</b>	<b>5</b>	<b>9</b>	<b>4</b>	<b>4</b>	<b>2</b>		<b>3</b>	<b>2</b>	<b>4</b>	
Arrachage de sac à main	Trim 1	7	1	3	1			1					
	Trim 2	9	1	1	2								
	Trim 3	2			1								
	Trim 4	16									1		
	<b>Total</b>	<b>34</b>	<b>2</b>	<b>4</b>	<b>4</b>			<b>1</b>			<b>1</b>		



FC Vol autre

		2000	2015	2016	2017	2018	2019	2020	2021	2022	2023	2024	2025
Vol à l'arraché	Trim 1	9	9	11	7	6	2	6		1	4	2	3
	Trim 2	17	10	2	5	5	4	1				2	1
	Trim 3	5		2	3	2	1			2	3		
	Trim 4	23	6	5	2		4	1	1		1	1	
	<b>Total</b>	<b>54</b>	<b>25</b>	<b>20</b>	<b>17</b>	<b>13</b>	<b>11</b>	<b>8</b>	<b>1</b>	<b>3</b>	<b>8</b>	<b>5</b>	<b>4</b>
Vol à la tire	Trim 1	48	28	21	15	26	18	13	2	2	5	5	5
	Trim 2	27	4	6	8	1	2	1		2	2	1	1
	Trim 3	25	6	8	3	4	2	1	1	3	1	4	
	Trim 4	37	9	4	5	3	3	1		2	6	3	
	<b>Total</b>	<b>137</b>	<b>47</b>	<b>39</b>	<b>31</b>	<b>34</b>	<b>25</b>	<b>16</b>	<b>3</b>	<b>9</b>	<b>14</b>	<b>13</b>	<b>6</b>
Vol à l'étalage	Trim 1	10	7	17	10	9	20	17	12	9	6	10	9
	Trim 2	3	13	8	2	7	13	7	10	9	8	5	11
	Trim 3	4	4	8	6	30	11	16	4	10	5	24	
	Trim 4	6	7	6		5	18	16	10	11	9	14	
	<b>Total</b>	<b>23</b>	<b>31</b>	<b>39</b>	<b>18</b>	<b>51</b>	<b>62</b>	<b>56</b>	<b>36</b>	<b>39</b>	<b>28</b>	<b>53</b>	<b>20</b>
Vol par ruse	Trim 1	7	5	2	3	4	5	3	3	3	2	1	1
	Trim 2	7	8	4	3	1	3		1	4		1	1
	Trim 3	8	3			1	3	1		2	3	1	
	Trim 4	7	1	1	5		4	4	3	1	3	2	
	<b>Total</b>	<b>29</b>	<b>17</b>	<b>7</b>	<b>11</b>	<b>6</b>	<b>15</b>	<b>8</b>	<b>7</b>	<b>10</b>	<b>8</b>	<b>5</b>	<b>2</b>
Vol de métaux	Trim 1	1	2		3		1			1	2	2	2
	Trim 2		5		3	1		1		1		1	1
	Trim 3		3	1		1		1	1	2			
	Trim 4	1	1	2	1	1					1		
	<b>Total</b>	<b>2</b>	<b>11</b>	<b>3</b>	<b>7</b>	<b>3</b>	<b>1</b>	<b>2</b>	<b>1</b>	<b>4</b>	<b>3</b>	<b>3</b>	<b>3</b>



FC Vol autre

		2000	2015	2016	2017	2018	2019	2020	2021	2022	2023	2024	2025
Vol sur les chantiers	Trim 1	3	1	2	2	3	3	1	2	1	2	1	1
	Trim 2	6	1	1	5		3	2		1		2	2
	Trim 3	4	2	1	3	2	2	2	1	2		2	
	Trim 4	5	1	2		1	1	1	1	1	2	1	
	<b>Total</b>	<b>18</b>	<b>5</b>	<b>6</b>	<b>10</b>	<b>6</b>	<b>9</b>	<b>6</b>	<b>4</b>	<b>5</b>	<b>4</b>	<b>6</b>	<b>3</b>
Home-invasion	Trim 1			1	1	2							1
	Trim 2			2							2		
	Trim 3		1	1					2				
	Trim 4										1		
	<b>Total</b>		<b>1</b>	<b>4</b>	<b>1</b>	<b>2</b>			<b>2</b>		<b>3</b>		<b>1</b>
Vol d'animaux	Trim 1			2		1	1						
	Trim 2	1				3	1		1			1	
	Trim 3			4	2				3			1	
	Trim 4	3	1	2		1		2	1		1	1	
	<b>Total</b>	<b>4</b>	<b>1</b>	<b>8</b>	<b>2</b>	<b>5</b>	<b>2</b>	<b>2</b>	<b>5</b>		<b>1</b>	<b>3</b>	
Vol de cargaison	Trim 1			1									
	Trim 2											1	
	<b>Total</b>		<b>1</b>									<b>1</b>	



Criminalité ICT

		2000	2015	2016	2017	2018	2019	2020	2021	2022	2023	2024	2025
Fraude de cartes de paiements	Trim 1	2		9	7		4	4	1	1	13	4	1
	Trim 2		5	6	5	4	4		2	2	1	3	4
	Trim 3		2	2	5	2	4	3	12	12	4	3	
	Trim 4	1	12	2	2	3	6	8	4	8	10	2	
Total		3	19	19	19	9	18	15	19	23	28	12	5
Phishing	Trim 3							1					
	Trim 4				1				2	1			
	Total				1			1	2	1			
Ransomware	Trim 1					1							
	Total					1							
Shouldersurfing	Trim 2				1	2	1						
	Trim 4					2	1				1		
	Total				1	4	2				1		



FC Autre

		2000	2015	2016	2017	2018	2019	2020	2021	2022	2023	2024	2025
Violence contre les métiers d'intérêt général	Trim 1		1	1	1	2	2	1	1	3	1	5	1
	Trim 2	2	2	4		3	2	2	4	1	2	3	3
	Trim 3		1	2		1	1		1	2	1		
	Trim 4		2	1							2		
<b>Total</b>		<b>2</b>	<b>6</b>	<b>8</b>	<b>1</b>	<b>6</b>	<b>5</b>	<b>3</b>	<b>6</b>	<b>6</b>	<b>6</b>	<b>8</b>	<b>4</b>
Viol collectif	Trim 1			1		1							
	Trim 4	1											
	<b>Total</b>	<b>1</b>		<b>1</b>		<b>1</b>							
Graffiti	Trim 1		1	1	1		2	1		1	1	2	1
	Trim 2		1		2			1		3	2		1
	Trim 3	1	1			1	1	3		2	3	3	
	Trim 4		4	1			1			1		6	
<b>Total</b>		<b>1</b>	<b>7</b>	<b>2</b>	<b>3</b>	<b>1</b>	<b>4</b>	<b>5</b>		<b>7</b>	<b>6</b>	<b>11</b>	<b>2</b>
Dégradation de voiture	Trim 1		58	50	51	40	53	30	21	28	43	39	29
	Trim 2		61	43	55	44	48	29	49	29	31	35	26
	Trim 3	10	41	42	30	61	35	36	36	29	35	28	
	Trim 4	13	49	45	33	36	37	16	19	42	29	39	
<b>Total</b>		<b>23</b>	<b>209</b>	<b>180</b>	<b>169</b>	<b>181</b>	<b>173</b>	<b>111</b>	<b>125</b>	<b>128</b>	<b>138</b>	<b>141</b>	<b>55</b>
Rixe au couteau	Trim 1		1		1		1			1			
	Trim 2		1	2									
	Trim 3							1	1			1	
	Trim 4					2	1			1		1	
<b>Total</b>			<b>2</b>	<b>2</b>	<b>1</b>	<b>2</b>	<b>2</b>	<b>1</b>	<b>1</b>	<b>2</b>		<b>2</b>	



PH Violence intrafamiliale (VIF)

		2000	2015	2016	2017	2018	2019	2020	2021	2022	2023	2024	2025
VIF: physique, dans le couple	Trim 1	4	22	26	12	27	28	23	14	28	19	33	21
	Trim 2	3	29	21	19	28	26	14	18	24	22	22	26
	Trim 3	2	20	18	25	26	24	23	18	30	21	24	
	Trim 4		25	19	29	28	20	13	16	23	26	23	
	<b>Total</b>	<b>9</b>	<b>96</b>	<b>84</b>	<b>85</b>	<b>109</b>	<b>98</b>	<b>73</b>	<b>66</b>	<b>105</b>	<b>88</b>	<b>102</b>	<b>47</b>
VIF: physique, envers des descendants	Trim 1	4	4	2	6	3	4	3	5	4	3	6	7
	Trim 2		1	2	5	6	4	3	2	6	3	3	5
	Trim 3	1	5	3	1	2	3	3	4	5	1	2	
	Trim 4		2	3	7	2	1	3	2	4	1	4	
	<b>Total</b>	<b>5</b>	<b>12</b>	<b>10</b>	<b>19</b>	<b>13</b>	<b>12</b>	<b>12</b>	<b>13</b>	<b>19</b>	<b>8</b>	<b>15</b>	<b>12</b>
VIF: physique, envers d'autres membres	Trim 1	10	2	6	4	5	1	4	2	2	7	9	3
	Trim 2	7	1	5	8	6	3	3	4	3	7	5	5
	Trim 3	7	5	8	2	8	5	2	5	5	5	5	
	Trim 4	2	2	6	6	9	2	4	1	4	6	9	
	<b>Total</b>	<b>26</b>	<b>10</b>	<b>25</b>	<b>20</b>	<b>28</b>	<b>11</b>	<b>13</b>	<b>12</b>	<b>14</b>	<b>25</b>	<b>28</b>	<b>8</b>
VIF: sexuelle, dans le couple	Trim 1					1					1		
	Trim 3										1		
	Trim 4									1			
	<b>Total</b>					<b>1</b>				<b>1</b>	<b>2</b>		
VIF: sexuelle, envers des descendants	Trim 1	2	3	1		2		2	2	2			
	Trim 2	1	2					1	2	1			
	Trim 3		1	1			1	1					
	Trim 4	1	1		3	1		2					
	<b>Total</b>	<b>4</b>	<b>7</b>	<b>2</b>	<b>3</b>	<b>3</b>	<b>1</b>	<b>6</b>	<b>4</b>	<b>3</b>			
VIF: sexuelle, envers d'autres membres	Trim 1					1							
	Trim 4	2											
	<b>Total</b>	<b>2</b>				<b>1</b>							



PH Violence intrafamiliale (VIF)

		2000	2015	2016	2017	2018	2019	2020	2021	2022	2023	2024	2025
VIF: psychique, dans le couple	Trim 1	1	11	33	21	43	15	14	16	19	10	17	13
	Trim 2	3	42	27	17	22	24	12	11	28	13	14	11
	Trim 3	2	29	24	19	31	32	12	20	14	14	19	
	Trim 4	3	28	20	33	19	25	14	11	13	11	19	
	<b>Total</b>	<b>9</b>	<b>110</b>	<b>104</b>	<b>90</b>	<b>115</b>	<b>96</b>	<b>52</b>	<b>58</b>	<b>74</b>	<b>48</b>	<b>69</b>	<b>24</b>
VIF: psychique, envers des descendants	Trim 1		1			1	2		2		1	1	1
	Trim 2			1						3	1		
	Trim 3					1		3	2			1	
	Trim 4		1			1	2				2		
	<b>Total</b>		<b>2</b>	<b>1</b>		<b>3</b>	<b>4</b>	<b>3</b>	<b>4</b>	<b>3</b>	<b>4</b>	<b>2</b>	<b>1</b>
VIF: psychique, envers d'autres membres	Trim 1		1	1	4	3			5	2	2	1	
	Trim 2			1	1	1	2		1	1	4	1	
	Trim 3		2		1		1	1			1	3	
	Trim 4			1	2			1	3			1	
	<b>Total</b>		<b>3</b>	<b>3</b>	<b>8</b>	<b>4</b>	<b>3</b>	<b>2</b>	<b>9</b>	<b>3</b>	<b>7</b>	<b>6</b>	
VIF: économique, dans le couple	Trim 1			4		1	1	2					2
	Trim 2		2	3	1	1	1	2	2	1		3	2
	Trim 3				1	1	4	5	4	1	2	1	
	Trim 4			1	1	1	6	4	2	2	1	4	
	<b>Total</b>		<b>2</b>	<b>8</b>	<b>3</b>	<b>4</b>	<b>12</b>	<b>13</b>	<b>8</b>	<b>4</b>	<b>3</b>	<b>8</b>	<b>4</b>
VIF: économique, envers des descendants	Trim 2			1			1				1	1	
	Trim 3							1					
	Trim 4		1										
	<b>Total</b>		<b>1</b>	<b>1</b>			<b>1</b>	<b>1</b>			<b>1</b>	<b>1</b>	
	VIF: économique, envers d'autres membres	Trim 1	2	3	9	3	1	4	3	3	1	2	1
Trim 2		4		5	2	2	4		2	3	6	1	3
Trim 3		5	6	3	1	1	3	4	1	3	3	4	
Trim 4		4	11	3	1	1	5	1	2	4			
<b>Total</b>		<b>15</b>	<b>20</b>	<b>20</b>	<b>7</b>	<b>5</b>	<b>16</b>	<b>8</b>	<b>8</b>	<b>11</b>	<b>11</b>	<b>6</b>	<b>4</b>



PH Hormones et dopage

		2000	2015	2016	2017	2018	2019	2020	2021	2022	2023	2024	2025
Dopage humain	Trim 1		1			1			1				
	Trim 3				1								
Total			1		1	1			1				



PH Drogues

		2000	2015	2016	2017	2018	2019	2020	2021	2022	2023	2024	2025
Vente de cocaïne	Trim 1		4	2	1	5	3	3	1	2	1	1	4
	Trim 2		5	4		3		2	2	3	1		2
	Trim 3		3	2	2	3	6	3		3	2		
	Trim 4		2	1	2	2	1	1		2			
<b>Total</b>			<b>14</b>	<b>9</b>	<b>5</b>	<b>13</b>	<b>10</b>	<b>9</b>	<b>3</b>	<b>10</b>	<b>4</b>	<b>1</b>	<b>6</b>
Vente de drogues synthétiques	Trim 1			1	1	1		1					
	Trim 2			1	1		1	2		1			1
	Trim 3			1			3			1			
	Trim 4							1					
<b>Total</b>				<b>3</b>	<b>2</b>	<b>1</b>	<b>4</b>	<b>4</b>		<b>2</b>			<b>1</b>
Production de cannabis (culture)	Trim 1		1	1			1				1	2	
	Trim 2		2			1	1						
	Trim 3			4	3	2	3	3	2	1	1	1	
	Trim 4		1		1				1	2			
<b>Total</b>			<b>4</b>	<b>5</b>	<b>4</b>	<b>3</b>	<b>5</b>	<b>3</b>	<b>3</b>	<b>3</b>	<b>2</b>	<b>3</b>	
Vente de cannabis en grande quantité	Trim 1									1			
	Trim 2								1				
	Trim 3									1			
	Trim 4					1				1			
<b>Total</b>						<b>1</b>			<b>1</b>	<b>3</b>			
Vente-traffic d héroïne	Trim 1												1
	Trim 2												1
	Trim 3						1						
	Trim 4					1							
<b>Total</b>						<b>1</b>	<b>1</b>						<b>2</b>



PH Trafic d'armes

		2000	2015	2016	2017	2018	2019	2020	2021	2022	2023	2024	2025
Commerce et production d'arme à feu et mun.	Trim 1					1							
	Trim 2			1									2
	Trim 3		2		1								
	Trim 4							2					
<b>Total</b>			<b>2</b>	<b>1</b>	<b>1</b>	<b>1</b>		<b>2</b>					<b>2</b>
Commerce et production d'arme non à feu	Trim 3					1							
	Trim 4					1							
	<b>Total</b>					<b>2</b>							



PH Traite des êtres humains

		2000	2015	2016	2017	2018	2019	2020	2021	2022	2023	2024	2025
TEH - exploitation économique	Trim 2											1	1
	<b>Total</b>											<b>1</b>	<b>1</b>
TEH - exploitation sexuelle	Trim 1						1			1		1	
	Trim 3											1	
	Trim 4												
	<b>Total</b>						<b>1</b>			<b>1</b>		<b>2</b>	



PH Violence dans l'espace public

		2000	2015	2016	2017	2018	2019	2020	2021	2022	2023	2024	2025
Violence physique (transport public)	Trim 1				1		1					2	2
	Trim 2	1		1	1				1	1	2	1	
	Trim 3	2	2							2			
	Trim 4								1	1		1	
	<b>Total</b>	<b>3</b>	<b>2</b>	<b>1</b>	<b>2</b>	<b>1</b>	<b>1</b>		<b>2</b>	<b>4</b>	<b>2</b>	<b>4</b>	<b>2</b>
Violence physique (voie publique)	Trim 1	38	41	38	43	49	43	33	11	38	32	48	43
	Trim 2	26	35	44	34	35	29	22	31	24	31	41	33
	Trim 3	14	27	29	26	42	28	35	30	43	31	41	
	Trim 4	11	27	39	29	26	23	9	15	21	31	33	
	<b>Total</b>	<b>89</b>	<b>130</b>	<b>150</b>	<b>132</b>	<b>152</b>	<b>123</b>	<b>99</b>	<b>87</b>	<b>126</b>	<b>125</b>	<b>163</b>	<b>76</b>
Violence physique (autre endroit public)	Trim 1	1		2			3	1		1	2	4	2
	Trim 2		1	2	2	2		1	1	1		1	2
	Trim 3	6	3	2	1	1			2	1	2	1	
	Trim 4	2		3						2	3	1	
	<b>Total</b>	<b>9</b>	<b>4</b>	<b>9</b>	<b>3</b>	<b>3</b>	<b>3</b>	<b>2</b>	<b>3</b>	<b>5</b>	<b>7</b>	<b>7</b>	<b>4</b>
Violence physique (endroit accessible au public)	Trim 1	6	10	8	11	12	1	8	1	2	7	7	6
	Trim 2	5	4	7	2	3	4	2	3	6	7	4	4
	Trim 3	2	4	4	7	5	5	6	5	2	4	4	
	Trim 4	5	9	4	5	1	6	6	2	3	7	3	
	<b>Total</b>	<b>18</b>	<b>27</b>	<b>23</b>	<b>25</b>	<b>21</b>	<b>16</b>	<b>22</b>	<b>11</b>	<b>13</b>	<b>25</b>	<b>18</b>	<b>10</b>
Violence sexuelle (transport public)	Trim 1	1											
	Trim 4						1						
	<b>Total</b>	<b>1</b>					<b>1</b>						
Violence sexuelle (voie publique)	Trim 1	4	1	1		1	1		3	2	3	4	2
	Trim 2		1					1			1	2	1
	Trim 3	1	2			1		2		2		4	
	Trim 4					3	1	3	1		1		
	<b>Total</b>	<b>5</b>	<b>4</b>	<b>1</b>		<b>5</b>	<b>2</b>	<b>6</b>	<b>4</b>	<b>4</b>	<b>5</b>	<b>10</b>	<b>3</b>



PH Violence dans l'espace public

		2000	2015	2016	2017	2018	2019	2020	2021	2022	2023	2024	2025
Violence sexuelle (autre endroit public)	Trim 1		1										
	Trim 2					1				2			
	Trim 3			1				1					
	Trim 4							1					
	<b>Total</b>		<b>1</b>	<b>1</b>		<b>1</b>		<b>2</b>		<b>2</b>			
Violence sexuelle (endroit accessible au public)	Trim 1	1		6		1		1	1	1			
	Trim 2			2	1	1			3			2	
	Trim 3	1										1	
	Trim 4				1								
	<b>Total</b>	<b>2</b>		<b>8</b>	<b>2</b>	<b>2</b>		<b>1</b>	<b>4</b>	<b>1</b>		<b>3</b>	
Violence psychique (transport public)	Trim 1	1						1		1	1	1	1
	Trim 2					1					1	2	
	Trim 3		1		3		1					1	
	Trim 4											1	
	<b>Total</b>	<b>1</b>	<b>1</b>		<b>3</b>	<b>1</b>	<b>1</b>	<b>1</b>		<b>1</b>	<b>2</b>	<b>5</b>	<b>1</b>
Violence psychique (voie publique)	Trim 1	8	31	28	21	28	21	25	19	20	29	37	24
	Trim 2	5	29	36	23	33	33	21	27	27	22	28	19
	Trim 3	10	25	25	21	34	19	27	15	14	23	33	
	Trim 4	6	33	17	28	31	21	21	14	19	22	22	
	<b>Total</b>	<b>29</b>	<b>118</b>	<b>106</b>	<b>93</b>	<b>126</b>	<b>94</b>	<b>94</b>	<b>75</b>	<b>80</b>	<b>96</b>	<b>120</b>	<b>43</b>
Violence psychique (autre endroit public)	Trim 1	1	1	4	5	2	3	6		3	4	2	5
	Trim 2	1		4	1	4	1		1	2	2		2
	Trim 3		3	8		2	1	2	4	2		2	
	Trim 4		2	3	3	2	4					2	
	<b>Total</b>	<b>2</b>	<b>6</b>	<b>19</b>	<b>9</b>	<b>10</b>	<b>9</b>	<b>8</b>	<b>5</b>	<b>7</b>	<b>6</b>	<b>6</b>	<b>7</b>



PH Violence dans l'espace public

		2000	2015	2016	2017	2018	2019	2020	2021	2022	2023	2024	2025
Violence psychique (endroit accessible au public)	Trim 1	3	6	1	4	8	4	1	2	3	2	3	1
	Trim 2	2	3	9	1	7	4	2	1	3	6	5	3
	Trim 3	8	3	5	8	6	4	4	6	3	4	7	
	Trim 4	5	4	4	2	3	5	5	1	3	2	1	
	<b>Total</b>	<b>18</b>	<b>16</b>	<b>19</b>	<b>15</b>	<b>24</b>	<b>17</b>	<b>12</b>	<b>10</b>	<b>12</b>	<b>14</b>	<b>16</b>	<b>4</b>
Vol à main armée (transport public)	Trim 1	1											
	Trim 2										1		
	<b>Total</b>	<b>1</b>									<b>1</b>		
Vol à main armée (voie publique)	Trim 1	3	3	1	2	2		1			1		
	Trim 2		1				2		1				
	Trim 3		2		2	1							
	Trim 4	2	2	1				1			1		
	<b>Total</b>	<b>5</b>	<b>8</b>	<b>2</b>	<b>4</b>	<b>3</b>	<b>2</b>	<b>2</b>	<b>1</b>		<b>2</b>		
Vol à main armée (endroit accessible au public)	Trim 1	5		1	3				2	1			
	Trim 2	2	2			2							1
	Trim 3		2	2					1	1			
	Trim 4	4	2	2	1		1				2		
	<b>Total</b>	<b>11</b>	<b>6</b>	<b>5</b>	<b>4</b>	<b>2</b>	<b>1</b>		<b>3</b>	<b>2</b>	<b>2</b>		<b>1</b>
Vol avec violence sans arme (transport public)	Trim 1	3	1					1					
	Trim 2	2											
	Trim 4		1										
	<b>Total</b>	<b>5</b>	<b>2</b>					<b>1</b>					
Vol avec violence sans arme (voie publique)	Trim 1	22	17	10	13	8	5	3			4	9	6
	Trim 2	21	9	5	4	5	10	3	1	2		1	2
	Trim 3	3		5	3	2	1	2	2	2	1		
	Trim 4	16	7	8	2	2	1	5	2	1	2	7	
	<b>Total</b>	<b>62</b>	<b>33</b>	<b>28</b>	<b>22</b>	<b>17</b>	<b>17</b>	<b>13</b>	<b>5</b>	<b>5</b>	<b>7</b>	<b>17</b>	<b>8</b>



PH Violence dans l'espace public

		2000	2015	2016	2017	2018	2019	2020	2021	2022	2023	2024	2025
Vol avec violence sans arme (autre endroit public)	Trim 1			1			1	1		1			
	Trim 2												1
	Trim 3								1				
	Trim 4	2			1		1						
<b>Total</b>		<b>2</b>		<b>1</b>	<b>1</b>		<b>2</b>	<b>1</b>	<b>1</b>	<b>1</b>			<b>1</b>
Vol avec violence sans arme (endr. acces. au pub.)	Trim 1	1	2	1		1	3	1			1		
	Trim 2	1	1	3	1	1	1	1				2	
	Trim 3	4	2	1	2						1		
	Trim 4	2	1	4	2								
<b>Total</b>		<b>8</b>	<b>6</b>	<b>9</b>	<b>5</b>	<b>2</b>	<b>4</b>	<b>2</b>			<b>2</b>	<b>2</b>	



PH Autre

		2000	2015	2016	2017	2018	2019	2020	2021	2022	2023	2024	2025
Faux policiers	Trim 1			2			1	1					
	Trim 2		2	1	1								
	Trim 3	1	1					1					
	Trim 4				1		2					2	
<b>Total</b>		<b>1</b>	<b>3</b>	<b>3</b>	<b>2</b>		<b>3</b>	<b>2</b>				<b>2</b>	
Terrorisme, extrémisme et radicalisme	Trim 2			1							1	1	
	Trim 3			1								1	
	Trim 4				1							1	
	<b>Total</b>			<b>2</b>		<b>1</b>					<b>1</b>	<b>3</b>	
Cyberharcèlement	Trim 1		1	3	5	5	6		4	7	10	6	12
	Trim 2		5	6	1	2	7	2	2	7	4	3	7
	Trim 3		5	5	3		2	2	7	7	12	3	
	Trim 4		3	4	2		5	2	7	5	12	6	
<b>Total</b>			<b>14</b>	<b>18</b>	<b>11</b>	<b>7</b>	<b>20</b>	<b>6</b>	<b>20</b>	<b>26</b>	<b>38</b>	<b>18</b>	<b>19</b>
Fraude à l'identité	Trim 1	1	5	5	3	10	3	3	3	10	8	7	6
	Trim 2	2	3	10	2	5	3	9	5	7	8	13	5
	Trim 3	3	5	6	12	6	5	15	5	13	6	17	
	Trim 4	1	10	6	10	5	3	11	9	4	1	4	
<b>Total</b>		<b>7</b>	<b>23</b>	<b>27</b>	<b>27</b>	<b>26</b>	<b>14</b>	<b>38</b>	<b>22</b>	<b>34</b>	<b>23</b>	<b>41</b>	<b>11</b>



**Binche**

**2024**

**FC Vol moyen de transport**

	Jan	Fév	Mar	Avr	Mai	Juin	Juil	Août	Sep	Oct	Nov	Déc	Total
Vol de voiture	4	1	1		1	1		2	2	1		1	14
Vol de vélomoteur			1		1		1	3			2		8
Vol de vélo		1		1			1	1		1	1	1	7

**FC Cambriolage**

	Jan	Fév	Mar	Avr	Mai	Juin	Juil	Août	Sep	Oct	Nov	Déc	Total
Cambriolage dans habitation	4	6	8	8	8	4	8	14	4	7	11	5	87
Cambriolage ds entreprise ou commerce	4	2		2	1	1						3	13
Cambriolage ds service public ou bâtiment administ		1	1			1		1					4
Cambriolage dans bâtiment (total)	8	9	9	10	9	6	8	15	4	7	11	8	104



**FC Vol autre**

	Jan	Fév	Mar	Avr	Mai	Juin	Juil	Août	Sep	Oct	Nov	Déc	Total
Vol à main armée	1												1
Vol avec violence sans arme	3	3	9	3	3	2	2			2	3	4	34
Vol dans ou sur un véhicule	7	8	4	6	5	1	6	5			2	7	51
Vol d'armes et explosifs	2				1				1				4
Vol à l'arraché		2			2							1	5
Vol à la tire		5		1			3		1	2		1	13
Vol à l'étalage	3	3	4	2	2	1	3	12	9	3	6	5	53
Vol par ruse			1	1					1		1	1	5
Vol de métaux	1	1			1								3
Vol sur les chantiers	1			1	1		2			1			6
Vol d'animaux						1			1		1		3
Vol de cargaison				1									1

**Criminalité ICT**

	Jan	Fév	Avr	Mai	Juil	Août	Sep	Nov	Déc	Total
Fraude de cartes de paiements	1	3	2	1	1	1	1	1	1	12

**FC Autre**

	Jan	Fév	Mar	Avr	Mai	Juin	Juil	Août	Sep	Oct	Nov	Déc	Total
Violence contre les métiers d'intérêt général	2	3		2		1							8
Graffiti	1		1					3		5		1	11
Dégradation de voiture	17	11	11	12	9	14	9	9	10	16	8	15	141
Rixe au couteau								1				1	2



**PH Violence intrafamiliale (VIF)**

	Jan	Fév	Mar	Avr	Mai	Juin	Juil	Août	Sep	Oct	Nov	Déc	Total
VIF: physique, dans le couple	9	16	8	9	2	11	9	6	9	9	3	11	102
VIF: physique, envers des descendants	2	3	1	2	1		1		1	2	1	1	15
VIF: physique, envers d'autres membres	3	2	4	2		3	4		1	4	3	2	28
VIF: psychique, dans le couple	6	3	8	6	3	5	5	5	9	7	7	5	69
VIF: psychique, envers des descendants			1						1				2
VIF: psychique, envers d'autres membres		1				1	1		2			1	6
VIF: économique, dans le couple				2	1		1			1	2	1	8
VIF: économique, envers des descendants					1								1
VIF: économique, envers d'autres membres	1			1				2	2				6

**PH Drogues**

	Jan	Fév	Août	Total
Vente de cocaïne	1			1
Production de cannabis (culture)	1	1	1	3

**PH Traite des êtres humains**

	Fév	Avr	Sep	Total
TEH - exploitation économique		1		1
TEH - exploitation sexuelle	1		1	2



**PH Violence dans l'espace public**

	Jan	Fév	Mar	Avr	Mai	Juin	Juil	Août	Sep	Oct	Nov	Déc	Total
Violence physique (transport public)	2			1							1		4
Violence physique (voie publique)	15	27	6	13	12	16	14	7	20	17	8	8	163
Violence physique (autre endroit public)		4				1		1		1			7
Violence physique (endroit accessible au public)	2	4	1		2	2	1	2	1		2	1	18
Violence sexuelle (voie publique)		3	1		1	1	1	2	1				10
Violence sexuelle (endroit accessible au public)				2					1				3
Violence psychique (transport public)	1			1	1				1		1		5
Violence psychique (voie publique)	18	11	8	16	5	7	13	10	10	11	8	3	120
Violence psychique (autre endroit public)	1		1				2			1		1	6
Violence psychique (endroit accessible au public)	1		2	3	1	1	2	3	2	1			16
Vol avec violence sans arme (voie publique)	1	3	5		1					2	3	2	17
Vol avec violence sans arme (endr. acces. au pub.)					1	1							2

**PH Autre**

	Jan	Fév	Mar	Avr	Mai	Juin	Juil	Août	Sep	Oct	Nov	Déc	Total
Faux policiers										1	1		2
Terrorisme, extrémisme et radicalisme				1					1	1			3
Cyberharcèlement	2	2	2			3		2	1	2	3	1	18
Fraude à l'identité	3	2	2	6	5	2	5	8	4	1	1	2	41



2025

**FC Vol moyen de transport**

	Jan	Fév	Mar	Avr	Mai	Juin	Total
Vol de voiture	1	1	1	2	2	3	10
Vol de vélomoteur	1					1	2
Vol de vélo	1				1	1	3

**FC Cambriolage**

	Jan	Fév	Mar	Avr	Mai	Juin	Total
Cambriolage dans habitation	14	3	10	9	5	6	47
Cambriolage ds entreprise ou commerce	1	1		1		1	4
Cambriolage ds service public ou bâtiment administ	1	1		1			3
Cambriolage dans bâtiment (total)	16	5	10	11	5	7	54

**FC Vol autre**

	Jan	Fév	Mar	Avr	Mai	Juin	Total
Vol à main armée						1	1
Vol avec violence sans arme	2	3	4	1	2	3	15
Vol dans ou sur un véhicule	1	8	9	7	6	4	35
Vol à l'arraché	1		2			1	4
Vol à la tire		2	3		1		6
Vol à l'étalage	3	3	3	4	3	4	20
Vol par ruse			1			1	2
Vol de métaux		1	1	1			3
Vol sur les chantiers			1		1	1	3
Home-invasion	1						1



### Criminalité ICT

	Jan	Avr	Total
Fraude de cartes de paiements	1	4	5

### FC Autre

	Jan	Fév	Mar	Avr	Mai	Juin	Total
Violence contre les métiers d'intérêt général			1	1	1	1	4
Graffiti		1			1		2
Dégradation de voiture	9	8	12	5	11	10	55

### PH Violence intrafamiliale (VIF)

	Jan	Fév	Mar	Avr	Mai	Juin	Total
VIF: physique, dans le couple	7	8	6	4	9	13	47
VIF: physique, envers des descendants	3	2	2	4	1		12
VIF: physique, envers d'autres membres	1		2	4	1		8
VIF: psychique, dans le couple	2	3	8	1	5	5	24
VIF: psychique, envers des descendants			1				1
VIF: économique, dans le couple	1		1	1		1	4
VIF: économique, envers d'autres membres	1			2	1		4

### PH Drogues

	Jan	Mar	Mai	Juin	Total
Vente de cocaïne	3	1	1	1	6
Vente de drogues synthétiques				1	1
Vente-traffic d'héroïne	1		1		2

### PH Trafic d'armes

	Avr	Mai	Total
Commerce et production d'arme à feu et mun.	1	1	2



**PH Traite des êtres humains**

	Avr	Total
TEH - exploitation économique	1	1

**PH Violence dans l'espace public**

	Jan	Fév	Mar	Avr	Mai	Juin	Total
Violence physique (transport public)	2						2
Violence physique (voie publique)	9	14	20	13	6	14	76
Violence physique (autre endroit public)	1		1	1		1	4
Violence physique (endroit accessible au public)	3		3	1	1	2	10
Violence sexuelle (voie publique)	1	1			1		3
Violence psychique (transport public)	1						1
Violence psychique (voie publique)	4	8	12	6	9	4	43
Violence psychique (autre endroit public)	2		3		1	1	7
Violence psychique (endroit accessible au public)			1	1	2		4
Vol à main armée (endroit accessible au public)						1	1
Vol avec violence sans arme (voie publique)	1	2	3	1		1	8
Vol avec violence sans arme (autre endroit public)						1	1

**PH Autre**

	Jan	Fév	Mar	Avr	Mai	Juin	Total
Cyberharcèlement	3	3	6	3	3	1	19
Fraude à l'identité	2	3	1		2	3	11

# ***STATISTIQUES POLICIERES DE CRIMINALITE***

---

***LIEU DE PERPETRATION: COMMUNE***

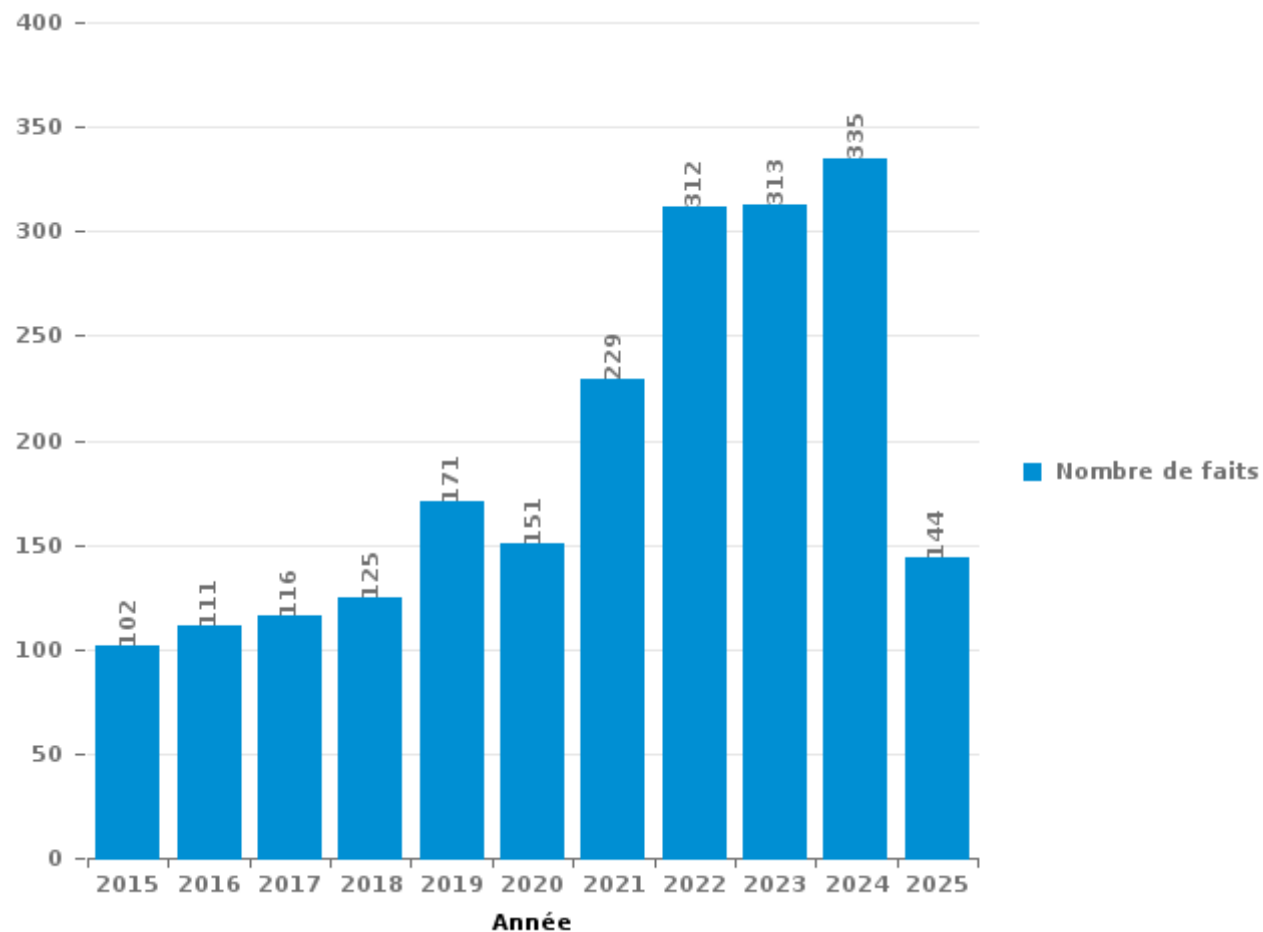
**Binche**

***PARTIE III : ICT***



## **Binche**

Nombre total de délits avec un élément ICT/online, depuis 2015





Criminalité ICT/online au sens strict

Infractions (exhaustif)

	2015	2016	2017	2018	2019	2020	2021	2022	2023	2024	2025
Code pénal social: Infr. contre foi publique en droit pénal social: Faux en informatique									1		
Criminalité informatique: Faux en informatique:	1	1	2	1	1			1	1	1	2
Criminalité informatique: Fraude informatique:	56	48	57	59	86	55	86	105	114	116	63
Criminalité informatique: Hacking:	3	5	4	8	3	2	4	16	7	7	3
Criminalité informatique: Sabotage:		1		1		1	2				
Infr. contre autres valeurs morales et sentiments: Violation de communication par particulier:						1					
<b>Total:</b>	<b>60</b>	<b>55</b>	<b>63</b>	<b>69</b>	<b>90</b>	<b>59</b>	<b>92</b>	<b>122</b>	<b>123</b>	<b>124</b>	<b>68</b>

Figures criminelles (à considérer spécifiquement – ne pas additionner avec d'autres éléments – risque de double comptage!)

	2015	2016	2017	2018	2019	2020	2021	2022	2023	2024	2025
Fraude de cartes de paiements	19	19	19	9	18	15	19	23	28	12	5
Phishing			1			1	2	1			
Ransomware				1							
Shouldersurfing			1	4	2				1		



## Criminalité ICT/online au sens large

Infractions (uniquement si code-fait existe)

	2015	2016	2017	2018	2019	2020	2021	2022	2023	2024	2025
Fraude: Escroquerie: Fraude par internet	27	36	31	41	54	75	109	149	129	173	55
Infr. contre la Sécurité de l'Etat: Terrorisme: Diffuser un message qui incite au terrorisme										1	
Infr. contre les mœurs: Pornographie infantine: Accès pornographie infantine via technologie			2	1							
Infr. contre les mœurs: Voyeurisme: Diffusion enregistrement nudité ou intimité			4	2	1	3	1				
<b>Total:</b>	<b>27</b>	<b>36</b>	<b>37</b>	<b>44</b>	<b>55</b>	<b>78</b>	<b>110</b>	<b>149</b>	<b>129</b>	<b>174</b>	<b>55</b>

Figures criminelles (à considérer spécifiquement – ne pas additionner avec d'autres éléments – risque de double comptage!)

	2015	2016	2017	2018	2019	2020	2021	2022	2023	2024	2025
Cyberharcèlement	14	18	11	7	20	6	20	26	38	18	19

# ***STATISTIQUES POLICIERES DE CRIMINALITE***

---

***LIEU DE PERPETRATION: COMMUNE***

**Binche**

***PARTIE IV : DESTINATION LIEU***



**Binche**

**Vol et extorsion**

	2000	2015	2016	2017	2018	2019	2020	2021	2022	2023	2024	2025
Voie publique	541	298	246	259	203	170	133	93	116	131	108	70
Habitation: maison	281	301	181	211	162	155	121	88	100	130	103	56
Magasin	202	72	76	58	79	80	64	55	52	41	63	25
Parking	68	32	37	46	39	9	13	14	7	10	10	4
Horeca	81	37	40	24	27	27	10	5	8	15	7	3
Habitation: non précisée	22	20	18	37	39	48	29	6	16	9	14	7
Habitation: appartement	13	40	22	23	24	6	22	15	20	20	24	8
Habitation: dépendances	37	24	24	29	27	17	16	24	10	9	10	1
Inconnue	47	13	22	15	12	11	19	16	12	8	11	5
Habitation: garage	20	15	22	23	15	15	6	9	7	10	14	2
Institution d'enseignement	62	11	9	19	12	2	7	4	4	6	5	3
Entreprise	45	17	5	17	4	9	8	9	5	4	13	2
Habitation: allée	32	14	16	12	9	6	6	6	4	9	4	1
Chantier	15	5	5	10	6	8	5	4	5	4	6	3
Autre	4	8	8	8	9	5	5	9	4	7	2	1
Culture et loisirs	8	4	8	8	8	1	2		3	9	4	
Service public	12	6	7	2	2	3	3	4	1	2	4	1
Terrain	15	6	1	3	2	5	1	3	2	4	1	2
Infrastructure sportive	10	6	7	9	5	3			2	1	1	
Station essence	8	6	3	5	6	6	1	3	3	1	2	
Moyen de transport: voiture	6	1	4	4	6		3	1	3	6	3	2
Banque / institution financière	7	5	3	4	2	4	1	1	5	2	2	
Cimetière	10	3		2	2	2	2		3	5	2	
Bâtiment administratif	7		5	8	5		1		1	3		
Service	3	3	3		3	3	3	1	2	4	1	
Station de bus / métro et gare de chemin de fer	7	2	5		2		2		3	2	1	1
Habitation: autre	4	4	2	3	4		2	2			2	
Maison de repos	2	1	2	5	3		1	2		1	3	
Moyen de transport: train / tram / métro	2	3	1		2	2	1		1	2	2	
Moyen de transport: autre	2	2		6	2		2				1	
Stade	4	2	1	2		3			1	1		
Médecin / dentiste / pharmacien	3	1	3						3	2	1	
Edifice religieux / lieu du culte	4			1	2			1		1	1	
Moyen de transport: autobus / autocar	2	2	1	2		1			1	1		
Moyen de transport: camion			1	1				1	3		1	2
Aéroport		2										
Arrêt de bus / tram	2											
Guichet automatique	1		1									
Eaux intérieures et maritimes								1				
Hôpital			1									
Maison de débauche									1			
<b>Total</b>	<b>1.589</b>	<b>966</b>	<b>790</b>	<b>856</b>	<b>723</b>	<b>601</b>	<b>489</b>	<b>377</b>	<b>408</b>	<b>460</b>	<b>426</b>	<b>199</b>

PPF/DGR/DRI/BIPOL - Statistiques policières de criminalité (date de clôture: 31/10/2025)

Les données pour les années 2001 jusqu'à 2014 ne sont plus publiées mais restent disponibles sur demande auprès du service BIPOL.

Les données pour 2025 ne concernent que le 1er semestre.



**Binche**

**Dégradation de la propriété**

	2000	2015	2016	2017	2018	2019	2020	2021	2022	2023	2024	2025
Voie publique	48	203	181	165	181	159	115	122	119	130	135	60
Habitation: résidence principale	21	102	66	66	81	62	59	67	70	78	75	54
Parking	9	18	15	17	21	14	15	6	15	9	15	8
Habitation: non précisée		7	8	13	16	21	12	2	4	6	12	7
Habitation: jardin		4	4	3	7	7	9	1	5	5	2	2
Institution d'enseignement	6	3	2	10	4	1	4	4		2	6	4
Habitation: allée	3	4	6	4	5	1	4	2	4	6	2	3
Habitation: garage	1	2	4	3	4	5	3	3	5	3	4	
Magasin	3	4	5	3	5	3	2	2	1	1	2	4
Terrain	4	5	3	3	1	4	2		4	3	3	1
Horeca		3	4	4	3	5	4	1	3			1
Inconnue	2		2	2	4			6	4	3	4	1
Culture et loisirs	2	3	3	3			1	1	2	4	6	
Entreprise	3	1	1	5	1	4	2		3	3		
Bureau de police	1	2	4				4	3	3	2	2	1
Moyen de transport: voiture	2	1	3	1		2	2	3	4	1	1	
Autre		6		2	1	3	1	2		4		
Habitation: dépendances	1	2	4	1	1	2	2	2	1	1	2	
Service public		3	1	3			1		1	3	2	1
Habitation: résidence secondaire	1	1		1		1	1	1	5		3	
Bâtiment administratif		1		2	1	1		1		2	2	2
Infrastructure sportive	2		1	5			1			2	1	
Station de bus / métro et gare de chemin de fer	5		1	1	2						1	
Service	1	1	2	1		1			1			2
Chantier		1	2	1	1				2			
Moyen de transport: autre	1	1		1		1	1				1	
Banque / institution financière		2						1	1	1		
Cimetière		1				3	1					
Edifice religieux / lieu du culte		4				1						
Médecin / dentiste / pharmacien		1			1		1	1			1	
Station essence		1	1			1		1	1			
Stade				1					1		1	
Maison de repos							1					1
Aéroport		1										
Arrêt de bus / tram							1					
<b>Total</b>	<b>116</b>	<b>388</b>	<b>323</b>	<b>321</b>	<b>340</b>	<b>302</b>	<b>249</b>	<b>232</b>	<b>259</b>	<b>269</b>	<b>283</b>	<b>152</b>

FPF/DGR/DRI/BIPOL - Statistiques policières de criminalité (date de clôture: 31/10/2025)  
 Les données pour les années 2001 jusqu'à 2014 ne sont plus publiées mais restent disponibles sur demande auprès du service BIPOL.  
 Les données pour 2025 ne concernent que le 1er semestre.



**Binche**

**Infractions contre l'intégrité physique**

	2000	2015	2016	2017	2018	2019	2020	2021	2022	2023	2024	2025
Voie publique	88	138	167	146	166	125	101	103	139	140	182	81
Habitation	47	144	143	127	167	133	125	127	142	132	164	83
Horeca	10	18	11	12	9	12	12	4	6	11	8	7
Institution d'enseignement	6	10	11	12	8	8	5	8	5	14	14	9
Inconnue	6		4	3	1	10	4	2	5	2	5	1
Magasin	3	3	4	5	4	3	1	1	3	3	3	1
Parking		6	2		5	2	6	2		5	2	1
Habitation: allée	2		1	1	3	1	1	3		2	4	
Infrastructure sportive		1	2	3			2	1	1	1	3	1
Service public		2	4	1		1	3	2			1	1
Culture et loisirs	2	1	1	2	1	1	2	1		2	1	
Habitation: jardin				3	1		1	1	5	2	1	
Entreprise		2	2		1	2			2		1	
Station de bus / métro et gare de chemin de fer		1	1		1	1		1	1	1	3	
Autre		1		1			1	1	1	3	1	
Bureau de police	1			1	1		1		1		3	1
Moyen de transport: autobus / autocar				1	1			1	2		1	1
Terrain	1	1	1	1	1					2		
Arrêt de bus / tram	1	1		1					1	1		1
Maison de repos	2		1	2							1	
Stade	1	2			1		1			1		
Station essence					1	1		1	1		1	
Bâtiment administratif			1	1		1						
Hôpital										1		1
Service			1		1							
Banque / institution financière							1					
Edifice religieux / lieu du culte			1									
Moyen de transport: autre								1				
<b>Total</b>	<b>170</b>	<b>331</b>	<b>358</b>	<b>323</b>	<b>373</b>	<b>301</b>	<b>267</b>	<b>260</b>	<b>315</b>	<b>323</b>	<b>399</b>	<b>189</b>

# ***STATISTIQUES POLICIERES DE CRIMINALITE***

---

***LIEU DE PERPETRATION: COMMUNE***

**Binche**

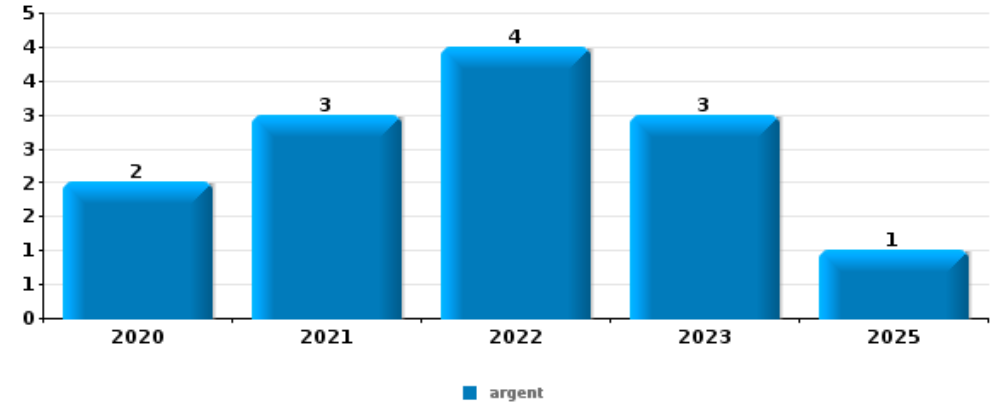
***PARTIE V : OBJETS ET MOYENS DE TRANSPORT***



**Binche**

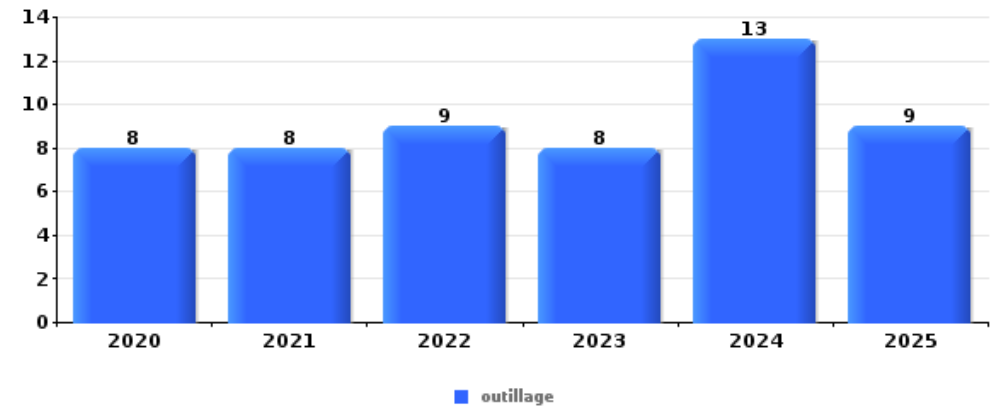
**Vol à main armée**

Top 5 Objets volés (sbd nombre de faits)		2020	2021	2022	2023	2024	2025
1	argent	2	3	4	3		1
2	GSM et accessoires	1	1	1	2	1	
3	carte d'identité / passeport	1	1	1	1		
4	carte bancaire / carte de crédit		1	1	1		
4	clé	1		1	1		
4	permis de conduire	1	1	1			



**Vol dans ou sur un véhicule**

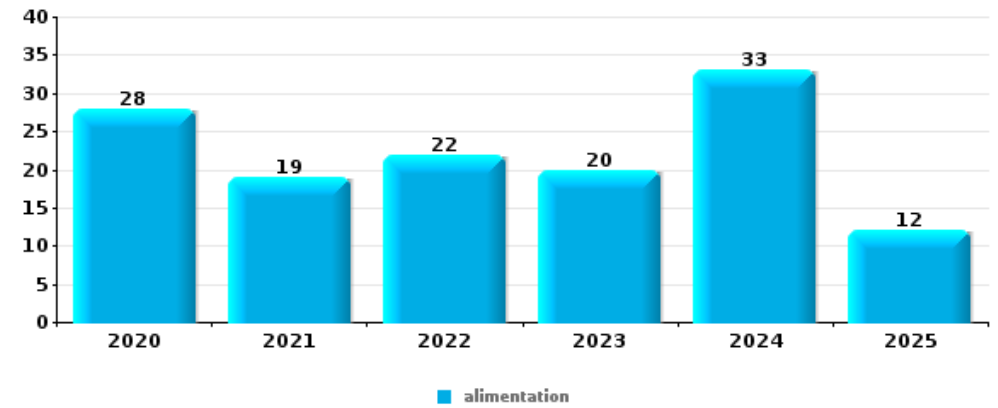
Top 5 Objets volés (sbd nombre de faits)		2020	2021	2022	2023	2024	2025
1	outillage	8	8	9	8	13	9
2	carte d'identité / passeport	8	7	15	13	6	4
3	permis de conduire	10	6	14	12	4	2
4	carte bancaire / carte de crédit	5	7	10	9	5	1
5	plaque d'immatriculation	12	3	9	2	6	3





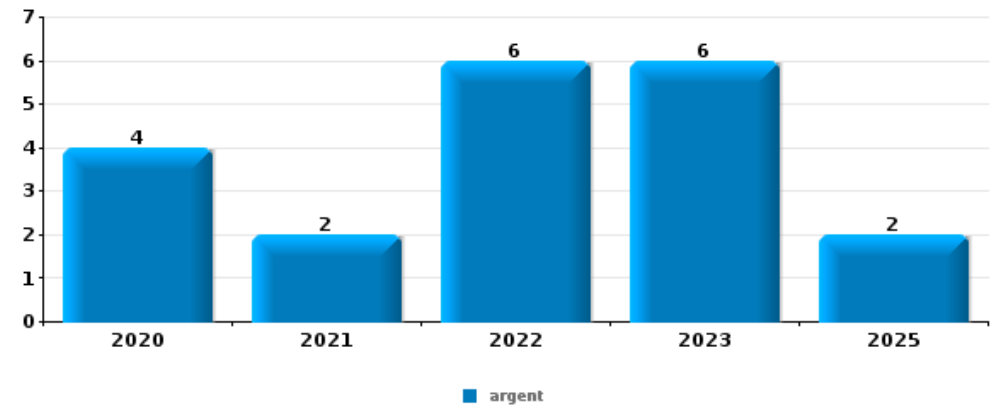
Vol à l'étalage

Top 5 Objets volés (sbd nombre de faits)		2020	2021	2022	2023	2024	2025
1	alimentation	28	19	22	20	33	12
2	tabac	19	13	4	3	9	2
3	parfum / produit de beauté	4	8	3	1	5	4
4	multimédia	5	1	5		1	
5	vêtement	1	3	1	1	3	



Cambrilage ds entreprise ou commerce

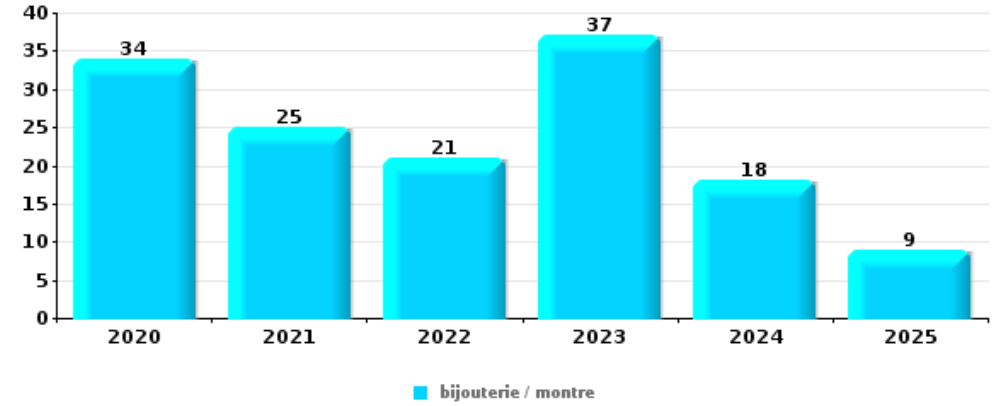
Top 5 Objets volés (sbd nombre de faits)		2020	2021	2022	2023	2024	2025
1	argent	4	2	6	6		2
2	alimentation	1	2	2	2	2	1
3	matériaux de construction / de chantier		1		1	3	
4	carte bancaire / carte de crédit		2	2			
4	GSM et accessoires		1	2		1	
4	tabac		2			1	1





**Cambriolage dans habitation**

Top 5 Objets volés (sbd nombre de faits)		2020	2021	2022	2023	2024	2025
1	bijouterie / montre	34	25	21	37	18	9
2	argent	28	19	18	28	18	6
3	multimédia	13	8	14	13	9	3
4	outillage	4	12	8	16	9	
5	vêtement	11	7	4	11	6	



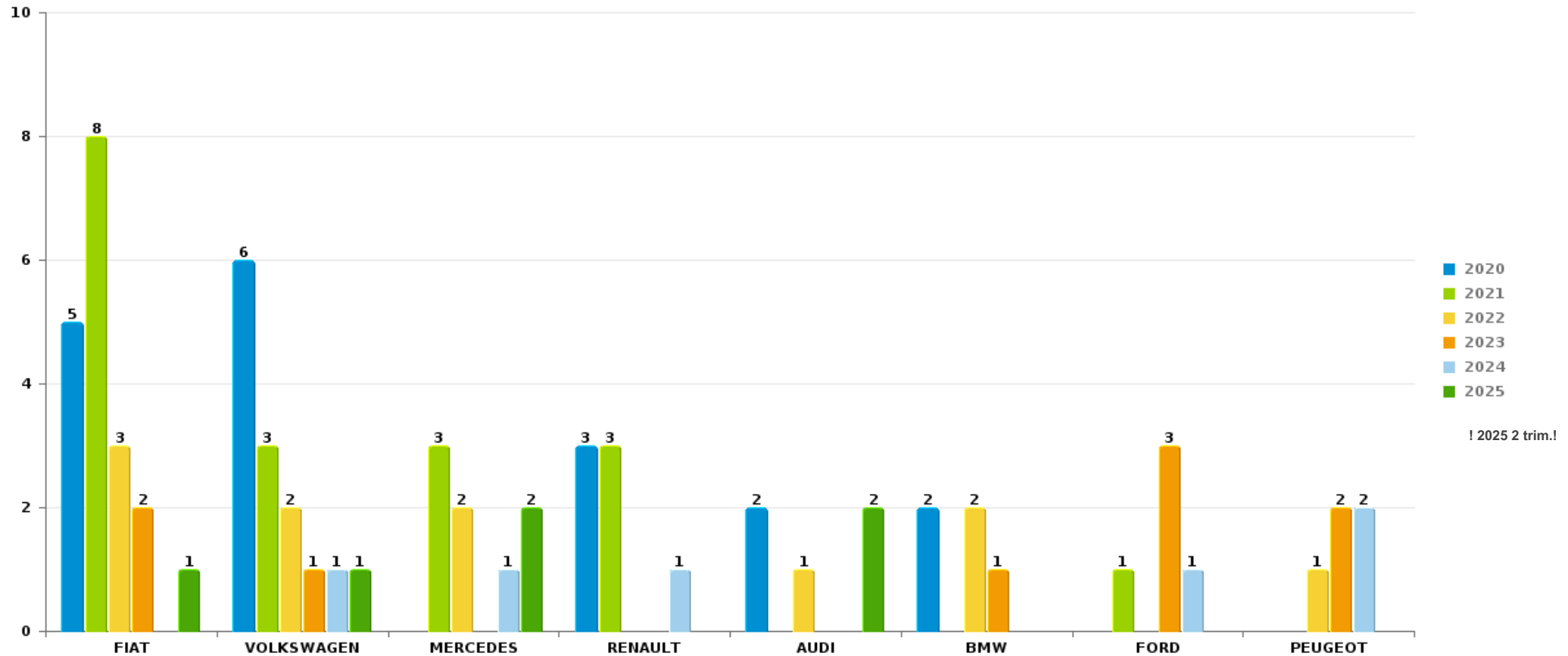
*Remarque: en ce qui concerne les objets, aucun total n'est reproduit étant donné que plusieurs objets peuvent avoir été volés lors d'un même fait.*



Binche

Vol de voiture

Nombre de voitures volées par marque (Top 5)



! 2025 2 trim.!

# ***STATISTIQUES POLICIERES DE CRIMINALITE***

---

*LIEU DE PERPETRATION: COMMUNE*

**Binche**

***PARTIE VI : SUSPECTS***



## Partie 1: Niveau FAITS (comptage du nombre de faits pour lesquels un certain type de suspect est impliqué)

### 1.1. Nombre d'infractions selon le sexe des suspects identifiés (par catégorie principale)

Étant donné que, tant un suspect identifié masculin qu'un suspect identifié féminin peuvent être impliqués lors d'un même fait, il est possible que la somme des colonnes «Hommes» et «Femmes» soit supérieure à la valeur de la colonne «Total...» (voir également la note méthodologique)

#### Binche

#### 2025

Catégorie principale / Sexe	Nombre total de faits avec au moins 1 suspect	Hommes	%	Femmes	%
Infr. contre l'intégrité physique	55	40	72,7%	21	38,2%
Drogues	32	29	90,6%	4	12,5%
Infr. contre la sécurité publique	23	19	82,6%	4	17,4%
Dégradation de la propriété	21	18	85,7%	3	14,3%
Vol et extorsion	17	16	94,1%	2	11,8%
Armes et explosifs	16	15	93,8%	1	6,3%
Infr. contre autres valeurs morales et sentiments	14	10	71,4%	5	35,7%
Infr. contre l'autorité publique	13	10	76,9%	3	23,1%
Infr. contre la foi publique	9	9	100,0%		
Fraude	8	8	100,0%	1	12,5%
Législation sur les étrangers	7	6	85,7%	1	14,3%
Environnement	6	6	100,0%		
Registre de population	6	2	33,3%	4	66,7%
Autres lois spéciales	1	1	100,0%		
Criminalité informatique	1			1	100,0%
Infr. contre les moeurs	1			1	100,0%

## CRIMINALITE ENREGISTREE: SUSPECTS



Catégorie principale / Sexe	Nombre total de faits avec au moins 1 suspect	Hommes	%	Femmes	%
Ivresse et alcool	1	1	100,0%		
Législation économique	1	1	100,0%		
Protection de la personne	1			1	100,0%
Protection des revenus publics	1	1	100,0%		
Santé publique	1	1	100,0%		
<b>Total</b>	<b>235</b>	<b>193</b>	<b>82,1%</b>	<b>52</b>	<b>22,1%</b>



## 1.2. Nombre d'infractions selon le sexe des suspects identifiés (par figure criminelle)

Étant donné que, tant un suspect identifié masculin qu'un suspect identifié féminin peuvent être impliqués lors d'un même fait, il est possible que la somme des colonnes «Hommes» et «Femmes» soit supérieure à la valeur de la colonne «Total...» (voir également la note méthodologique)

### Binche

2025

#### FC Vol moyen de transport

Figure criminelle / Sexe	Nombre total de faits avec au moins 1 suspect identifié	Hommes	%
<b>Vol de voiture</b>	1	1	100,0%
<b>Total</b>	PA	PA	PA

#### FC Cambrilage

Figure criminelle / Sexe	Nombre total de faits avec au moins 1 suspect identifié	Hommes	%
<b>Cambrilage ds entreprise ou commerce</b>	1	1	100,0%
<b>Cambrilage dans bâtiment (total)</b>	1	1	100,0%
<b>Total</b>	PA	PA	PA

#### FC Vol autre

Figure criminelle / Sexe	Nombre total de faits avec au moins 1 suspect identifié	Hommes	%	Femmes	%
<b>Vol à main armée</b>	1	1	100,0%		
<b>Vol à l'étalage</b>	11	10	90,9%	1	9,1%
<b>Total</b>	PA	PA	PA	PA	PA

## CRIMINALITE ENREGISTREE: SUSPECTS



### FC Autre

Figure criminelle / Sexe	Nombre total de faits avec au moins 1 suspect identifié	Hommes	%	Femmes	%
Violence contre les métiers d'intérêt général	3	2	66,7%	1	33,3%
Dégradation de voiture	10	8	80,0%	2	20,0%
Total	PA	PA	PA	PA	PA

### PH Violence intrafamiliale (VIF)

Figure criminelle / Sexe	Nombre total de faits avec au moins 1 suspect identifié	Hommes	%	Femmes	%
VIF: physique, dans le couple	18	14	77,8%	9	50,0%
VIF: physique, envers des descendants	2	2	100,0%	1	50,0%
VIF: physique, envers d'autres membres	3	2	66,7%	2	66,7%
VIF: psychique, dans le couple	6	4	66,7%	2	33,3%
VIF: psychique, envers des descendants	1	1	100,0%		
VIF: économique, dans le couple	4	3	75,0%	1	25,0%
VIF: économique, envers d'autres membres	1	1	100,0%		
Total	PA	PA	PA	PA	PA

### PH Drogues

Figure criminelle / Sexe	Nombre total de faits avec au moins 1 suspect identifié	Hommes	%
Vente de cocaïne	3	3	100,0%
Vente-traffic d'héroïne	1	1	100,0%
Total	PA	PA	PA



**PH Violence dans l'espace public**

Figure criminelle / Sexe	Nombre total de faits avec au moins 1 suspect identifié	Hommes	%	Femmes	%
Violence physique (voie publique)	28	21	75,0%	8	28,6%
Violence physique (autre endroit public)	3	1	33,3%	2	66,7%
Violence physique (endroit accessible au public)	2	1	50,0%	1	50,0%
Violence psychique (voie publique)	10	8	80,0%	2	20,0%
Violence psychique (autre endroit public)	5	4	80,0%	1	20,0%
Violence psychique (endroit accessible au public)	2	2	100,0%		
Vol à main armée (endroit accessible au public)	1	1	100,0%		
<b>Total</b>	<b>PA</b>	<b>PA</b>	<b>PA</b>	<b>PA</b>	<b>PA</b>

**PH Autre**

Figure criminelle / Sexe	Nombre total de faits avec au moins 1 suspect identifié	Hommes	%
Cyberharcèlement	3	3	100,0%
Fraude à l'identité	1	1	100,0%
<b>Total</b>	<b>PA</b>	<b>PA</b>	<b>PA</b>



### 1.3. Nombre d'infractions selon l'âge des suspects identifiés (par catégorie principale)

Étant donné que, tant un suspect identifié mineur qu'un suspect identifié majeur peuvent être impliqués lors d'un même fait, il est possible que la somme des colonnes «Mineur» et «Majeur» soit supérieure à la valeur de la colonne «Total...» (voir également la note méthodologique)

#### Binche

#### 2025

Catégorie principale / Âge	Nombre total de faits avec au moins 1 suspect identifié	Mineur	%	Majeur	%
Infr. contre l'intégrité physique	55	4	7,3%	51	92,7%
Drogues	32			32	100,0%
Infr. contre la sécurité publique	23	2	8,7%	21	91,3%
Dégradation de la propriété	21	1	4,8%	20	95,2%
Vol et extorsion	17	1	5,9%	16	94,1%
Armes et explosifs	16			16	100,0%
Infr. contre autres valeurs morales et sentiments	14			14	100,0%
Infr. contre l'autorité publique	13			13	100,0%
Infr. contre la foi publique	9			9	100,0%
Fraude	8			8	100,0%
Législation sur les étrangers	7			7	100,0%
Environnement	6			6	100,0%
Registre de population	6			6	100,0%
Autres lois spéciales	1			1	100,0%
Criminalité informatique	1			1	100,0%
Infr. contre les mœurs	1			1	100,0%
Ivresse et alcool	1			1	100,0%
Législation économique	1			1	100,0%
Protection de la personne	1			1	100,0%
Protection des revenus publics	1			1	100,0%
Santé publique	1			1	100,0%
<b>Total</b>	<b>235</b>	<b>8</b>	<b>3,4%</b>	<b>227</b>	<b>96,6%</b>



## 1.4. Nombre d'infractions selon l'âge des suspects identifiés (par figure criminelle)

Étant donné que, tant un suspect identifié mineur qu'un suspect identifié majeur peuvent être impliqués lors d'un même fait, il est possible que la somme des colonnes «Mineur» et «Majeur» soit supérieure à la valeur de la colonne «Total...» (voir également la note méthodologique)

### Binche

**2025**

#### FC Vol moyen de transport

Figure criminelle / Âge	Nombre total de faits avec au moins 1 suspect identifié	Majeur	%
<b>Vol de voiture</b>	<b>1</b>	1	100,0%
<b>Total</b>	<b>PA</b>	<b>PA</b>	<b>PA</b>

#### FC Cambriolage

Figure criminelle / Âge	Nombre total de faits avec au moins 1 suspect identifié	Majeur	%
<b>Cambriolage ds entreprise ou commerce</b>	<b>1</b>	1	100,0%
<b>Cambriolage dans bâtiment (total)</b>	<b>1</b>	1	100,0%
<b>Total</b>	<b>PA</b>	<b>PA</b>	<b>PA</b>

#### FC Vol autre

Figure criminelle / Âge	Nombre total de faits avec au moins 1 suspect identifié	Mineur	%	Majeur	%
<b>Vol à main armée</b>	<b>1</b>			1	100,0%
<b>Vol à l'étalage</b>	<b>11</b>	1	9,1%	10	90,9%
<b>Total</b>	<b>PA</b>	<b>PA</b>	<b>PA</b>	<b>PA</b>	<b>PA</b>

#### FC Autre

Figure criminelle / Âge	Nombre total de faits avec au moins 1 suspect identifié	Majeur	%
<b>Violence contre les métiers d'intérêt général</b>	<b>3</b>	3	100,0%
<b>Dégradation de voiture</b>	<b>10</b>	10	100,0%
<b>Total</b>	<b>PA</b>	<b>PA</b>	<b>PA</b>

## CRIMINALITE ENREGISTREE: SUSPECTS



### PH Violence intrafamiliale (VIF)

Figure criminelle / Âge	Nombre total de faits avec au moins 1 suspect identifié	Mineur	%	Majeur	%
VIF: physique, dans le couple	18			18	100,0%
VIF: physique, envers des descendants	2			2	100,0%
VIF: physique, envers d'autres membres	3	1	33,3%	2	66,7%
VIF: psychique, dans le couple	6			6	100,0%
VIF: psychique, envers des descendants	1			1	100,0%
VIF: économique, dans le couple	4			4	100,0%
VIF: économique, envers d'autres membres	1			1	100,0%
<b>Total</b>	<b>PA</b>	<b>PA</b>	<b>PA</b>	<b>PA</b>	<b>PA</b>

### PH Drogues

Figure criminelle / Âge	Nombre total de faits avec au moins 1 suspect identifié	Majeur	%
Vente de cocaïne	3	3	100,0%
Vente-traffic d'héroïne	1	1	100,0%
<b>Total</b>	<b>PA</b>	<b>PA</b>	<b>PA</b>

### PH Violence dans l'espace public

Figure criminelle / Âge	Nombre total de faits avec au moins 1 suspect identifié	Mineur	%	Majeur	%
Violence physique (voie publique)	28	3	10,7%	25	89,3%
Violence physique (autre endroit public)	3	1	33,3%	2	66,7%
Violence physique (endroit accessible au public)	2			2	100,0%
Violence psychique (voie publique)	10	1	10,0%	9	90,0%
Violence psychique (autre endroit public)	5			5	100,0%
Violence psychique (endroit accessible au public)	2			2	100,0%
Vol à main armée (endroit accessible au public)	1			1	100,0%
<b>Total</b>	<b>PA</b>	<b>PA</b>	<b>PA</b>	<b>PA</b>	<b>PA</b>

## CRIMINALITE ENREGISTREE: SUSPECTS



### PH Autre

Figure criminelle / Âge	Nombre total de faits avec au moins 1 suspect identifié	Majeur	%
Cyberharcèlement	3	3	100,0%
Fraude à l'identité	1	1	100,0%
Total	PA	PA	PA



## Partie 2: Niveau SUSPECTS-FAIT (comptage du nombre de combinaisons suspect-fait)

### 2.1. Nombre de suspects-fait selon le sexe des suspects identifiés (TOP 5 des catégories principales)

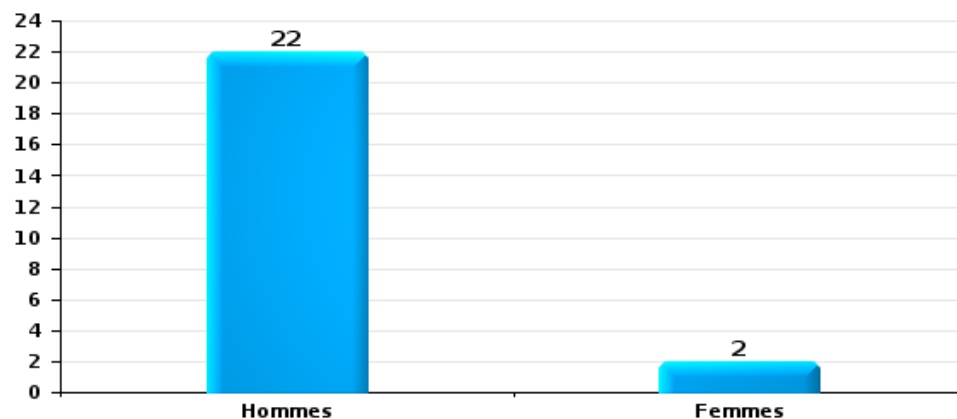
Lorsqu'un même suspect a commis plusieurs faits durant la période considérée, il est aussi comptabilisé plusieurs fois (voir également la note méthodologique)

#### Binche

2025

#### Vol et extorsion

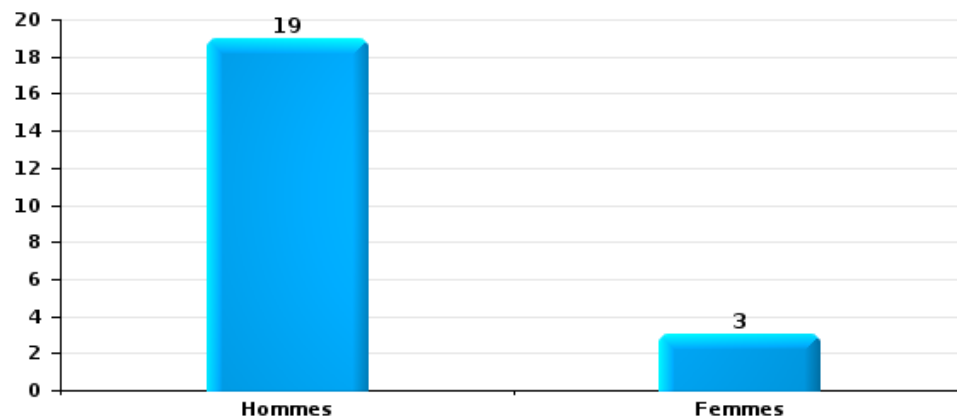
Nombre de suspects-fait selon le sexe





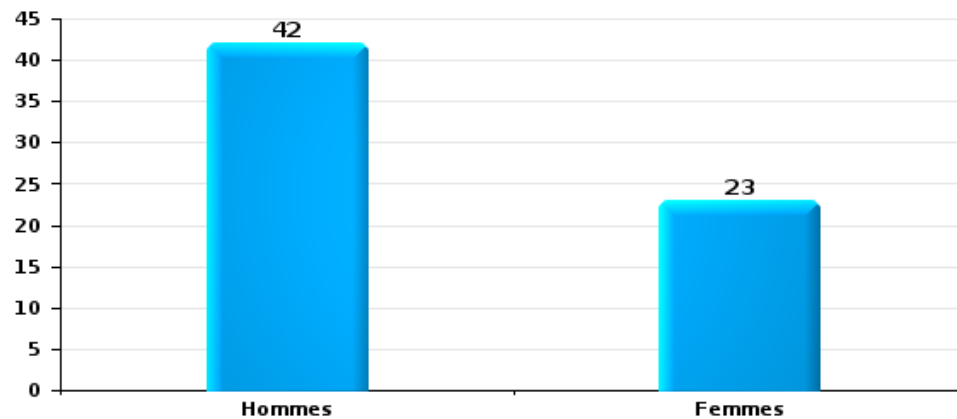
Dégradation de la propriété

Nombre de suspects-fait selon le sexe



Infr. contre l'intégrité physique

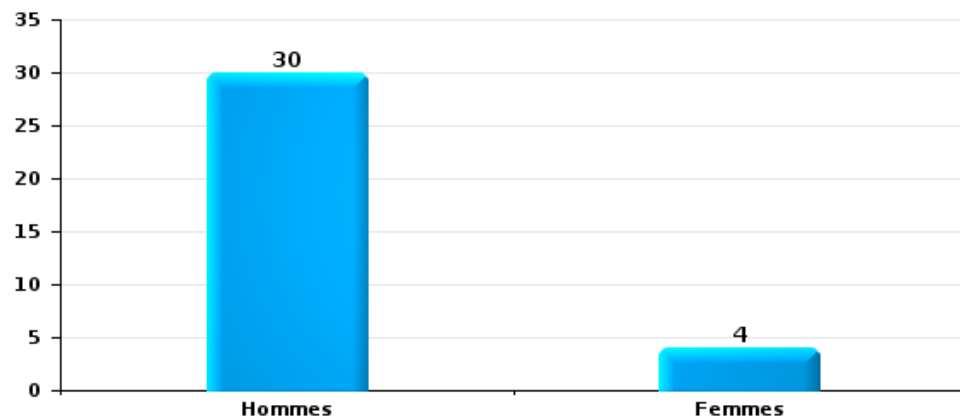
Nombre de suspects-fait selon le sexe





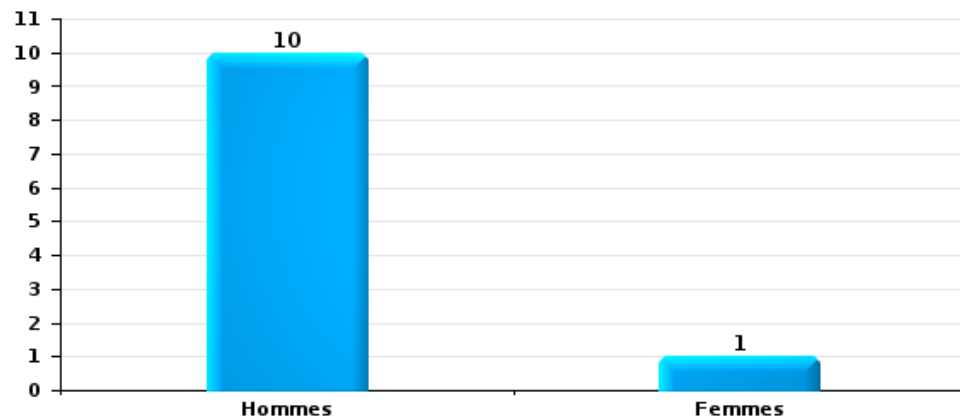
Drogues

Nombre de suspects-fait selon le sexe



Fraude

Nombre de suspects-fait selon le sexe





## 2.2. Nombre de suspects-fait selon le sexe des suspects identifiés (TOP 5 des figures criminelles)

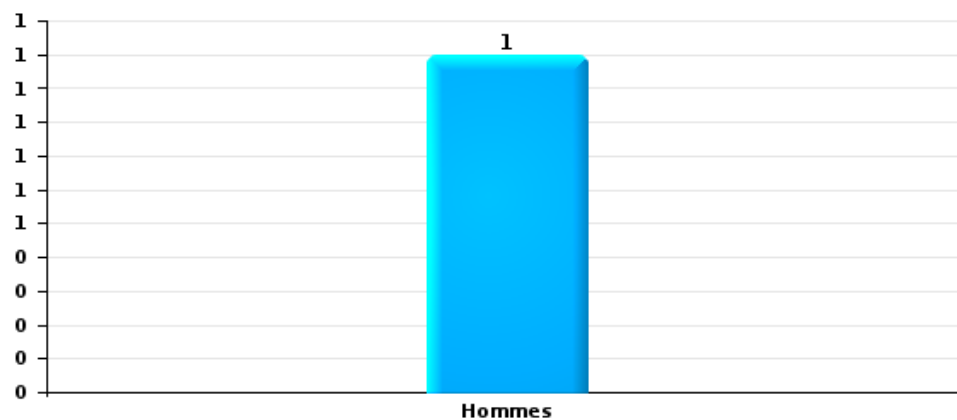
Lorsqu'un même suspect a commis plusieurs faits durant la période considérée, il est aussi comptabilisé plusieurs fois (voir également la note méthodologique)

### Binche

2025

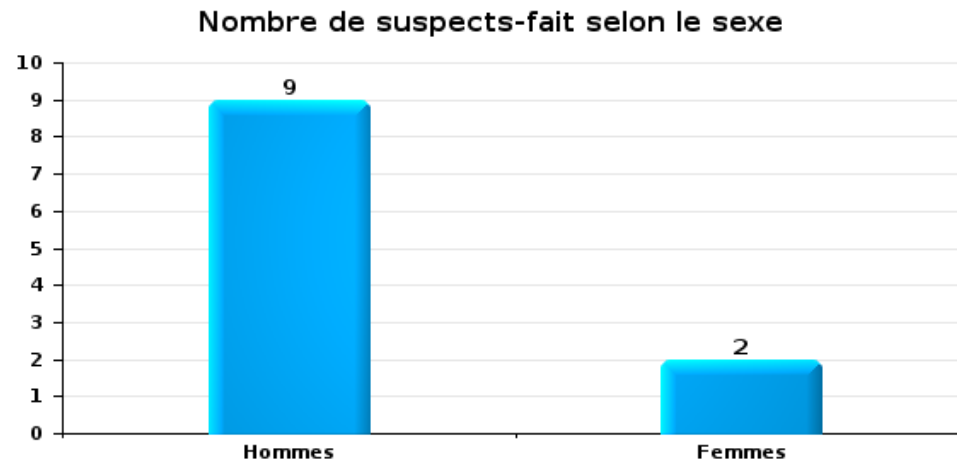
### Cambrilage dans bâtiment (total)

Nombre de suspects-fait selon le sexe





Dégradation de voiture





### 2.3. Nombre de suspects-fait selon l'âge des suspects identifiés (TOP 5 des catégories principales)

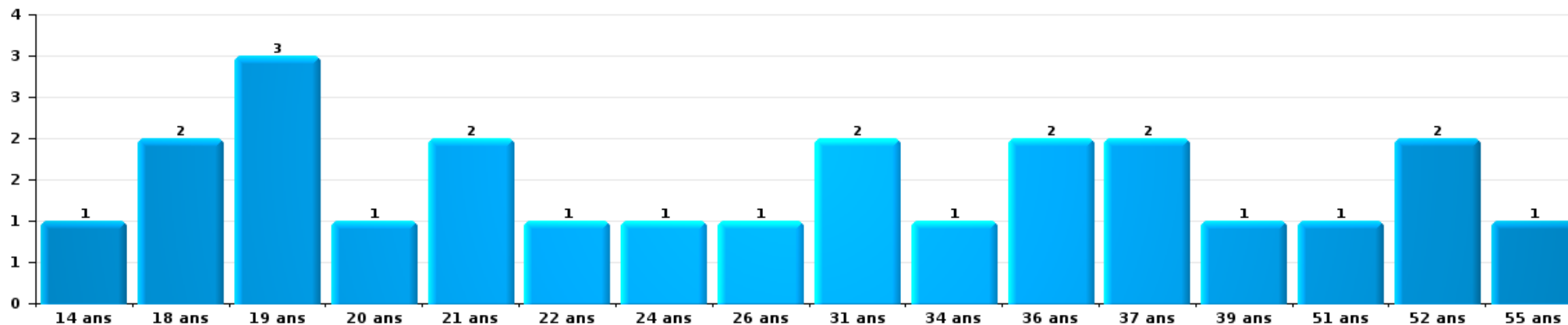
1) Lorsqu'un même suspect a commis plusieurs faits durant la période considérée, il est aussi comptabilisé plusieurs fois, qu'il ait le même âge ou non – 2) Les suspects au-dessous de 14 ans et à partir de 90 ans ne sont pas repris dans le tableau (voir également la note méthodologique)

#### Binche

#### 2025

#### Vol et extorsion

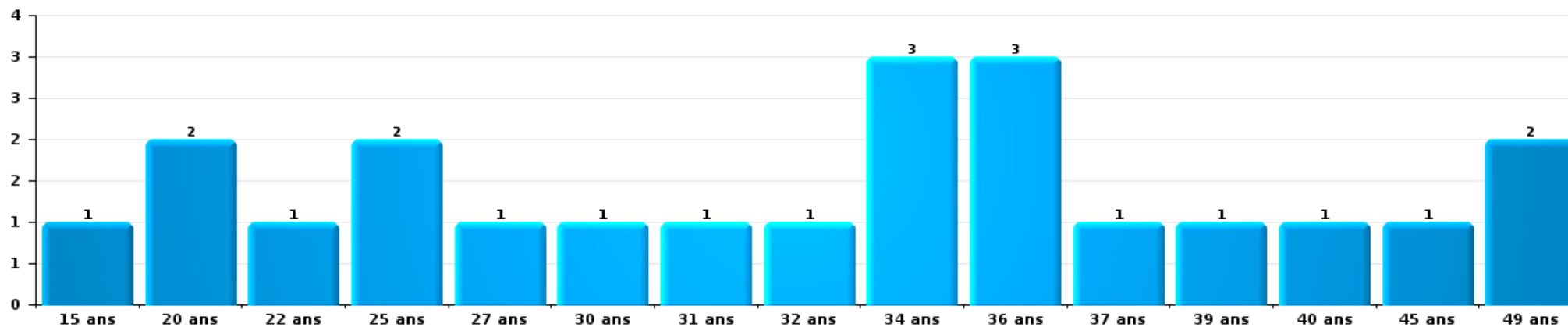
Nombre de suspects-fait par âge (chronologique)





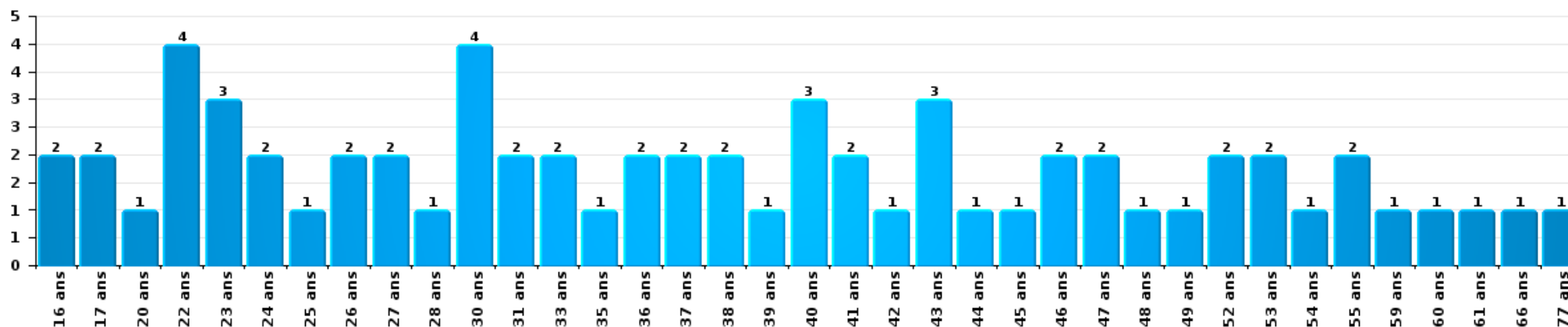
Dégradation de la propriété

Nombre de suspects-fait par âge (chronologique)



Infr. contre l'intégrité physique

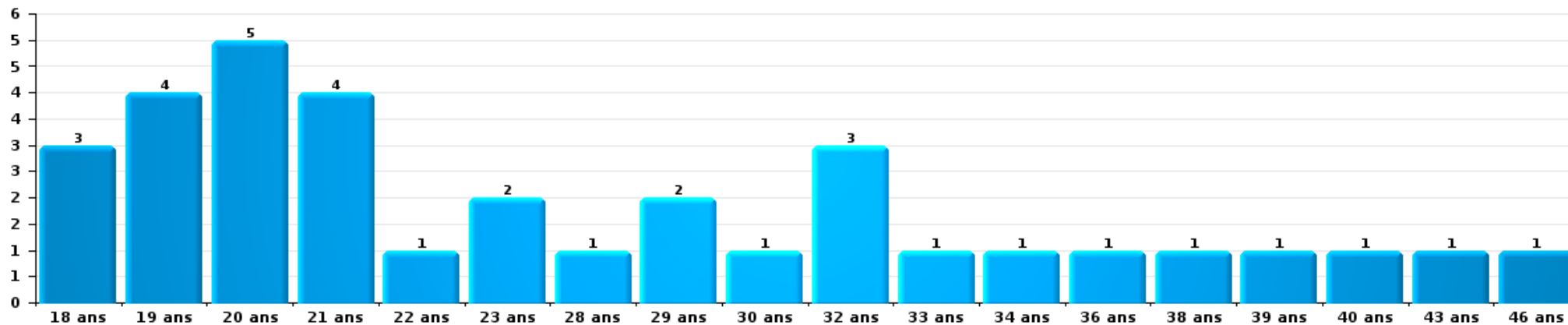
Nombre de suspects-fait par âge (chronologique)





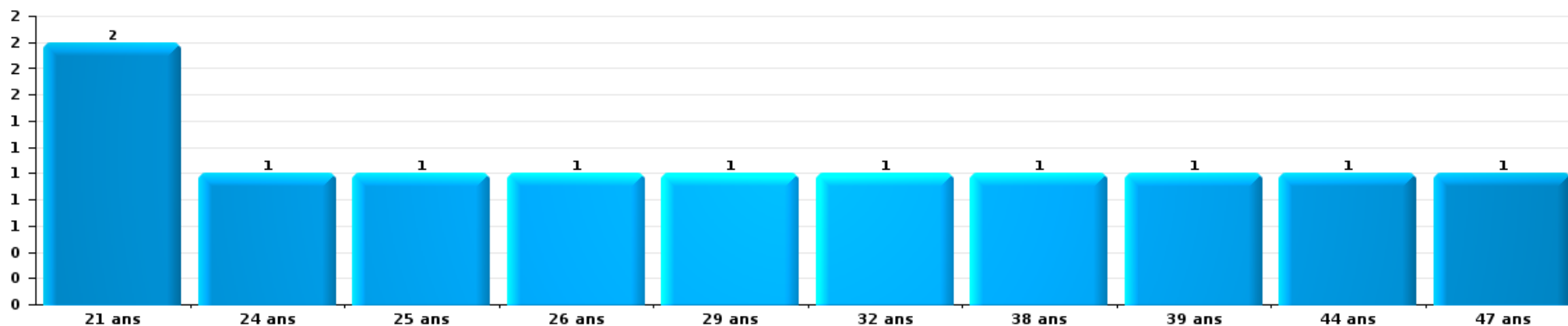
Drogues

Nombre de suspects-fait par âge (chronologique)



Fraude

Nombre de suspects-fait par âge (chronologique)





## 2.4. Nombre de suspects-fait selon l'âge des suspects identifiés (TOP 5 des figures criminelles)

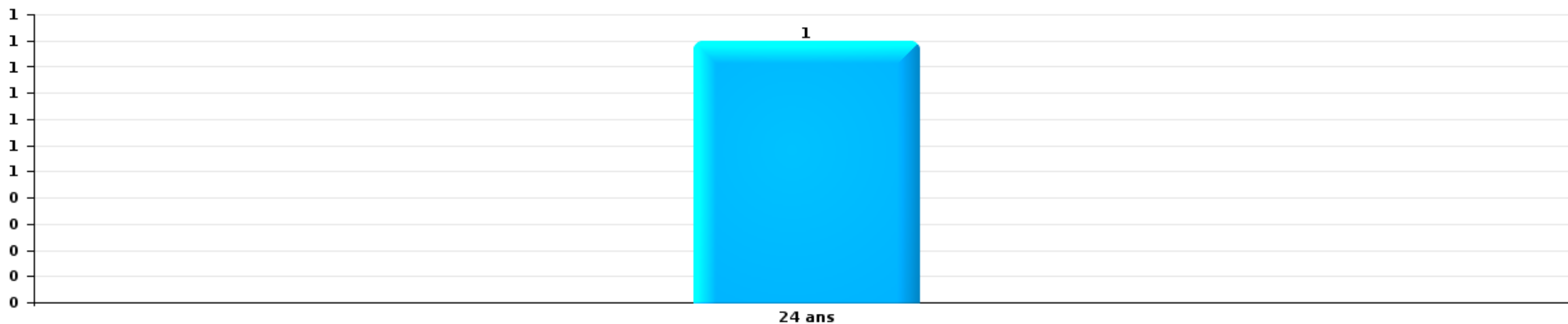
1) Lorsqu'un même suspect a commis plusieurs faits durant la période considérée, il est aussi comptabilisé plusieurs fois, qu'il ait le même âge ou non – 2) Les suspects au-dessous de 14 ans et à partir de 90 ans ne sont pas repris dans le tableau (voir également la note méthodologique)

### Binche

2025

### Cambrilage dans bâtiment (total)

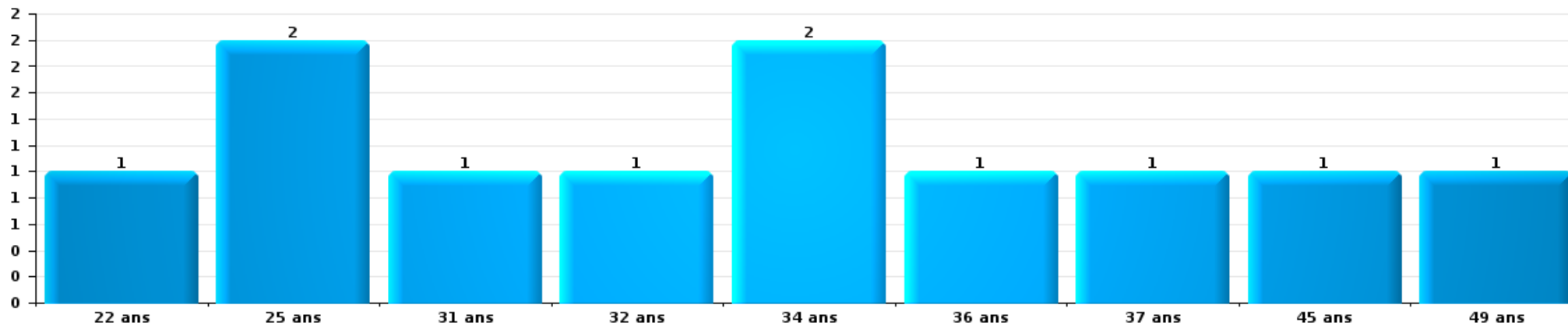
Nombre de suspects-fait par âge (chronologique)





Dégradation de voiture

Nombre de suspects-fait par âge (chronologique)



# ***STATISTIQUES POLICIERES DE CRIMINALITE***

---

*LIEU DE PERPETRATION: COMMUNE*

**Binche**

***ANNEXE I: DETAIL PAR CATEGORIE DE DELIT  
CODE PENAL***



**Binche**

**Infraction Code pénal**

**Infr. contre l'intégrité physique**

			2000	2015	2016	2017	2018	2019	2020	2021	2022	2023	2024	2025
Assassinat	Empoisonnement (assassinat)	Tent.							1				1	
	Autres	Tent.	3	1		1	1			1	2		1	1
		<b>Sous-total</b>	<b>3</b>	<b>1</b>		<b>1</b>	<b>1</b>		<b>1</b>	<b>1</b>	<b>2</b>		<b>2</b>	<b>1</b>
Meurtre	Empoisonnement (meurtre)	Tent.										1		
	Meurtre pour faciliter le vol	Tent.							1					
	Non spécifié	Tent.			1									
	Autres	Acc.		1	1			1	1					
		Tent.		3	2	4	2	3	3	4	4	5	4	1
		<b>Sous-total</b>		<b>4</b>	<b>2</b>	<b>6</b>	<b>2</b>	<b>4</b>	<b>5</b>	<b>4</b>	<b>4</b>	<b>6</b>	<b>4</b>	<b>1</b>
Torture et maltraitance	Torture	Acc.		2										
	Traitement inhumain	Acc.			1						1		1	
	Traitement dégradant	Acc.		1	1						1	2	4	
		<b>Sous-total</b>		<b>3</b>	<b>2</b>						<b>2</b>	<b>2</b>	<b>5</b>	
Coups et/ou blessures vol. en sphère familiale	Entre partenaires ou ex-partenaires	Acc.	8	93	83	83	106	94	68	65	103	84	98	43
	Lors d'un différend familial en général	Acc.	16											
	Par les parents envers un mineur	Acc.	1	8	5	14	9	9	12	9	14	6	11	11
	Envers les parents	Acc.	7	5	12	9	11	6	6	6	3	10	12	4
	Envers d'autres ascendants directs ou collatéraux	Acc.	1	3	6	5	11	1	4	2	3	3	2	2
		<b>Sous-total</b>	<b>33</b>	<b>109</b>	<b>106</b>	<b>111</b>	<b>137</b>	<b>110</b>	<b>90</b>	<b>82</b>	<b>123</b>	<b>103</b>	<b>123</b>	<b>60</b>
Coups et/ou blessures vol. hors sphère familiale	Bagarres (=coups réciproques)	Acc.	30	40	44	45	58	43	53	36	48	63	79	38
	Coups envers fonctionnaire de police	Acc.	2	3	5		5	3	1	2	4	2	6	1
	Envers un mineur par une pers. ayant autorité	Acc.		3	4	1	7	5	1	2	6	5	2	3
	Envers un mineur qualité de l'auteur inconnue	Acc.	1	3	8	10	9	5	5	3	9	12	9	9
	Envers pers. vulnérable par pers. ayant autorité	Acc.		3										1
	Envers pers. vulnérable (qualité auteur inconnue)	Acc.			1					1	1	3	2	1
	Envers un mineur par cohabitant sans rel. Autorité	Acc.								2	1	4	2	1
	Envers un arbitre de manifestation sportive	Acc.			1									
	Coups envers personnel transport public	Acc.		1	1			1	1	1	2	1		
	Coups envers personnel autre service public	Acc.					1					1		
	Coups envers profession médicale	Acc.												1
	Coups envers personnel institut d'enseignement	Acc.		2	1						1		2	1
	Non spécifié	Acc.	92	126	141	117	115	97	85	93	91	94	124	62
			<b>Sous-total</b>	<b>125</b>	<b>181</b>	<b>206</b>	<b>173</b>	<b>195</b>	<b>154</b>	<b>146</b>	<b>141</b>	<b>162</b>	<b>185</b>	<b>226</b>
Abstention coupable		Acc.		1	1							3		
		<b>Sous-total</b>		<b>1</b>	<b>1</b>							<b>3</b>		



Infr. contre l'intégrité physique

			2000	2015	2016	2017	2018	2019	2020	2021	2022	2023	2024	2025
Autres infr. volontaires. c/ l'intégrité phys.	Privation de soins à enfant ou personne vulnérable	Acc.					1							
	Délaissement d'enfant ou personne vulnérable	Acc.		1	1		3	2		2		3	3	
	Administration substances nuisibles	Acc.							1		1			
	Empoisonnement de denrées	Tent.						1						
	Entrave méchante à la circulation	Acc.		6	6	7	8	9	4	10	10	4	11	4
	Voies de faits et violences légères	Acc.	6	18	25	17	17	20	16	15	8	12	11	3
	<b>Sous-total</b>		<b>6</b>	<b>25</b>	<b>32</b>	<b>24</b>	<b>29</b>	<b>32</b>	<b>21</b>	<b>27</b>	<b>19</b>	<b>19</b>	<b>25</b>	<b>7</b>
Infr. involontaires contre l'intégrité physique	Coups et/ou blessures involontaires	Acc.	3	2	3	2	1	1	1		1	2	4	
	Abstention d'entretien enfant/personne vulnérable	Acc.			1	1				1			1	
	Morsure de chien	Acc.		5	5	5	8		3	4	2	3	9	2
	<b>Sous-total</b>		<b>3</b>	<b>7</b>	<b>9</b>	<b>8</b>	<b>9</b>	<b>1</b>	<b>4</b>	<b>5</b>	<b>3</b>	<b>5</b>	<b>14</b>	<b>2</b>
	<b>Total</b>		<b>170</b>	<b>331</b>	<b>358</b>	<b>323</b>	<b>373</b>	<b>301</b>	<b>267</b>	<b>260</b>	<b>315</b>	<b>323</b>	<b>399</b>	<b>189</b>



Infr. contre la liberté individuelle

			2000	2015	2016	2017	2018	2019	2020	2021	2022	2023	2024	2025
Enlèvement de mineur ou personne vulnérable	Enlèvement parental	Acc.			1	2								
		Acc.			1						1			
	Autre enlèvement	Tent.		1			1			1				
		Sous-total		1	2	2	1			1	1			
Détenion par un particulier		Acc.		4			2	2	4	4	1	1	3	1
		Sous-total		4			2	2	4	4	1	1	3	1
		Total		5	2	2	3	2	4	5	2	1	3	1



Infr. contre les mœurs

			2000	2015	2016	2017	2018	2019	2020	2021	2022	2023	2024	2025
Viol n'ayant pas causé la mort	Victime < 10a	Acc.	2	2	4	1		6	7	3	1			
		Tent.						1						
	Victime 10a - 14a	Acc.		4	1	2	2	1	1	2				
	Victime 14a - 16a	Acc.	2	2	4		3	1	1					
	Victime 16a - 18a	Acc.			1	2	3							
	Victime majeure	Acc.	2	3	5	8	8	8	6	6	6	1		
	Tent.									1				
	<b>Sous-total</b>		<b>6</b>	<b>11</b>	<b>15</b>	<b>13</b>	<b>16</b>	<b>17</b>	<b>15</b>	<b>12</b>	<b>2</b>			
Viol avec conséquence inconnue		Acc.			1									
		<b>Sous-total</b>			<b>1</b>									
Viol n'ayant pas causé la mort (nvCPS)	Victime < 16a	Acc.									4	11	1	1
	Victime 16a - 18a	Acc.								2	3	1	1	
		Acc.								1	3	5	4	5
	Victime majeure	Tent.										1		
	<b>Sous-total</b>								<b>3</b>	<b>10</b>	<b>18</b>	<b>6</b>	<b>6</b>	
Attentat à la pudeur avec violence / menace	Victime < 16a	Acc.	1	3	1				3	1	2			
	Victime majeure	Acc.	1		1		1	1	4	2	1			
		<b>Sous-total</b>	<b>2</b>	<b>3</b>	<b>2</b>		<b>1</b>	<b>1</b>	<b>7</b>	<b>3</b>	<b>3</b>			
Attentat à la pudeur sans violence / menace	Victime < 16a	Acc.	7	11	3	2	5	6	5	6	3			
	Victime 16a - 18a	Acc.		1				1			2			
	Victime âge inconnu	Acc.	1			1			1					
		<b>Sous-total</b>	<b>8</b>	<b>12</b>	<b>3</b>	<b>3</b>	<b>5</b>	<b>7</b>	<b>6</b>	<b>6</b>	<b>5</b>			
Attentat à la pudeur non spécifié		Acc.	1	1					1					
		Tent.	1											
		<b>Sous-total</b>	<b>2</b>	<b>1</b>					<b>1</b>					
Atteinte intégrité sexuelle sans mort (nvCPS)	Victime < 16a	Acc.									2	9	10	3
	Victime 16a - 18a	Acc.									2	1		
		Tent.											1	
	Victime majeure	Acc.									1	4	8	1
		Tent.											1	
	<b>Sous-total</b>									<b>5</b>	<b>14</b>	<b>20</b>	<b>4</b>	
Atteinte intégrité sex.-indéterminé (nvCPS)		Acc.										1	1	1
		<b>Sous-total</b>										<b>1</b>	<b>1</b>	<b>1</b>
Pornographie infantine	Détention	Acc.		5	1	2			1	1				
	Distribution	Acc.			7		3	3	5	4				
		Acc.					1							
	Accès pornographie infantine via technologie	Tent.				2								
		<b>Sous-total</b>		<b>5</b>	<b>8</b>	<b>4</b>	<b>4</b>	<b>3</b>	<b>6</b>	<b>5</b>				



**Infr. contre les mœurs**

			2000	2015	2016	2017	2018	2019	2020	2021	2022	2023	2024	2025
Incitation à la débauche	Victime mineure	Acc.						2		2	1			
	Victime majeure	Acc.						1						
	Non spécifié	Acc.	8											
		Sous-total	8					3		2	1			
Exploitation de la débauche d'autrui	Victime majeure	Acc.									1			
	Age victime non spécifié	Acc.	1											
		Sous-total	1								1			
Outrage public aux bonnes mœurs	Actions (exhibitionnisme, etc.)	Acc.		2	4	2	5	1	6	4	2			
	Ecrits, images, objets	Acc.	1	3	1	1		1	2	1	1			
	Exhibitionnisme (nvCPS)	Acc.									1	3	4	1
	Contenu pornographique extrême ou violent (nvCPS)	Acc.										3	1	
	Non spécifié	Acc.		1					1					
		Sous-total	1	6	5	3	5	2	9	5	4	6	5	1
Voyeurisme	Observation/enregistrement de nudité ou intimité	Acc.			1	1				1				
	Diffusion enregistrement nudité ou intimité	Acc.				4	2	1	3	1				
		Sous-total			1	5	2	1	3	2				
Voyeurisme via moyen technique ou autre (nvCPS)	Victime majeure	Acc.										1		
		Sous-total										1		
Diffusion de contenu à caractère sexuel (nvCPS)	Victime < 16a	Acc.										2	3	
	Victime majeure	Acc.											2	1
		Sous-total										2	5	1
Diffusion contenu sex. but méchant/lucrat. (nvCPS)	Victime < 16a	Acc.									2	1	5	1
	Victime majeure	Acc.									3	2	1	1
		Sous-total									5	3	6	2
Diffusion contenu caract. sex.-indéterminé (nvCPS)		Acc.									1			
		Sous-total									1			
Grooming online - avec ICT (nvCPS)	Victime < 16a	Acc.									1		3	
	Victime 16a - 18a	Acc.										1		
		Sous-total									1	1	3	
Exploitation sexuelle mineurs-prostitution (nvCPS)	Incitation à la débauche/prostit. (nvCPS)	Acc.											2	
		Sous-total											2	
Images d'abus sexuels de mineurs (nvCPS)	Production/diffusion images abus sexuels (nvCPS)	Acc.									5	2	4	1
	Détention/acquisition images abus sexuels (nvCPS)	Acc.										1	1	
	Accès à images abus sexuels de mineurs (nvCPS)	Acc.												1
		Sous-total									5	3	5	2
		Total	28	38	35	28	33	34	47	38	43	49	53	17



Infr. contre autres valeurs morales et sentiments

		2000	2015	2016	2017	2018	2019	2020	2021	2022	2023	2024	2025	
Harcèlement	Acc.		92	100	77	108	93	83	79	106	131	154	77	
	Sous-total		92	100	77	108	93	83	79	106	131	154	77	
Violation de sépulture	Acc.			1						1				
	Sous-total			1						1				
Violation du secret professionnel	Acc.		1					3		1	1	1		
	Sous-total		1					3		1	1	1		
Atteinte à l'honneur	Calomnie et diffamation	Acc.	3	16	9	15	29	24	22	22	18	18	32	7
	Déclaration calomnieuse	Acc.			1	1	2		1		1	2		
	Imputation calomnieuse	Acc.			1				1	1		1		
	Divulgateur méchant	Acc.					1			1				
	Injures (Délit)	Acc.		31	38	33	38	31	36	17	15	24	22	4
	Non spécifié	Acc.			1									
	Sous-total	3	47	50	49	70	55	60	41	34	45	54	11	
Vie privée	Violation de domicile par un particulier	Acc.	2	4	9	10	8	2	7	5	8	8	5	2
	Violation du secret des lettres	Acc.	2			1	1		2		3			
	Sous-total	4	4	9	11	9	2	9	5	11	8	5	2	
Tapage nocturne	Acc.	3	6	13	7	1	8	5	5	6	13	11	3	
	Sous-total	3	6	13	7	1	8	5	5	6	13	11	3	
Violation de communication par particulier	Acc.							1						
	Sous-total							1						
Abus faiblesses de personnes	Acc.			1	1	2	1	1			1	3		
	Sous-total			1	1	2	1	1			1	3		
Occupation bien d'autrui (squatter)	Pénétrer / occuper / séjourner (bien non habité)	Acc.									1			
	Sous-total										1			
	Total	10	150	174	145	190	159	162	130	159	200	228	93	



Infr. relative au statut juridique de l'enfant

			2000	2015	2016	2017	2018	2019	2020	2021	2022	2023	2024	2025
Non-représentation d'enfants	Par les parents	Acc.	3	67	63	55	73	47	31	23	23	20	31	5
	Par une personne qui en a la charge	Acc.		2	4	2	4			1	3			
		Sous-total	3	69	67	57	77	47	31	24	26	20	31	5
Non spécifié		Acc.										2		
		Sous-total										2		
		Total	3	69	67	57	77	47	31	24	26	22	31	5



**Vol et extorsion**

			2000	2015	2016	2017	2018	2019	2020	2021	2022	2023	2024	2025
Vol avec circ. aggr.	Avec violence	Acc.	33	22	20	21	13	10	4	7	9	8	10	5
		Tent.	11	2	3		2	3		1	1	4	3	
	Sans violence	Acc.	546	400	279	344	240	180	135	116	110	164	126	58
		Tent.	225	145	100	155	112	84	67	51	55	49	45	34
	Sous-total		815	569	402	520	367	277	206	175	175	225	184	97
Vol sans circ. aggr.	Avec violence	Acc.	41	31	19	15	13	12	16	5	2	5	8	6
		Tent.	8	2	5	2		1	1			1		1
	Sans violence, Vol à la tire	Acc.	122	43	38	28	31	23	16	3	9	13	13	5
		Acc.		2		1		3	2	3	2		3	2
	Sans violence, Vol d'usage	Acc.	4	5	4	9	2	4	4	3	5	3	5	3
		Acc.	483	287	305	267	297	261	235	177	202	193	190	81
Sans violence	Tent.	4	5	3	4	2	7	3	1	4	3	6		
	Sous-total		662	375	374	326	345	311	277	192	224	218	225	98
Vol non spécifié	Acc.	102	5	5	1	3	1		1	2	1	3	1	
	Tent.	6												
	Sous-total		108	5	5	1	3	1	1	2	1	3	1	
Extorsion	Acc.	3	10	4	8	4	5	4	6		11	6	2	
	Tent.		7	5	1	4	7	2	3	7	5	8	1	
	Sous-total		3	17	9	9	8	12	6	9	7	16	14	3
Fabrication de fausses clefs	Tent.	1												
	Sous-total		1											
	Total		1.589	966	790	856	723	601	489	377	408	460	426	199



**Fraude**

			2000	2015	2016	2017	2018	2019	2020	2021	2022	2023	2024	2025
Blanchiment d'argent	Acc.	1						1	5	2	2	5	12	1
	Tent.													1
	<b>Sous-total</b>	<b>1</b>						<b>1</b>	<b>5</b>	<b>2</b>	<b>2</b>	<b>5</b>	<b>12</b>	<b>2</b>
Recel	Recel simple	Acc.	7	11	10	9	8	14	2	3	2	2	3	1
	Recel qualifié	Acc.	2	2	3		1			1	3	1		
	Non spécifié	Acc.	4			1							1	
	<b>Sous-total</b>	<b>13</b>		<b>13</b>	<b>13</b>	<b>10</b>	<b>9</b>	<b>14</b>	<b>2</b>	<b>4</b>	<b>5</b>	<b>3</b>	<b>4</b>	<b>1</b>
Grivèlerie	Carburant / lubrifiant	Acc.	6	2	2	1		1	1				1	
	Boissons et aliments	Acc.	1			2	3		3	1	2	3	1	1
	Voiture de location	Acc.						1	1					
	<b>Sous-total</b>	<b>7</b>		<b>2</b>	<b>2</b>	<b>3</b>	<b>3</b>	<b>2</b>	<b>5</b>	<b>1</b>	<b>2</b>	<b>3</b>	<b>2</b>	<b>1</b>
Corruption privée	Tent.				1	1								
	<b>Sous-total</b>				<b>1</b>	<b>1</b>								
Détournement et destruction frauduleuse	Cel frauduleux	Acc.	89	7	4	5	5	10	7	5	12	10	6	9
	D'argent, de papiers, etc.	Acc.	2				2							
	De pièces judiciaires	Acc.							1	5				
	D'objets saisis	Acc.				1		1	2					
	D'héritage	Acc.					1	1						
	Non spécifié	Acc.	6									1		
<b>Sous-total</b>	<b>97</b>		<b>7</b>	<b>4</b>	<b>6</b>	<b>8</b>	<b>12</b>	<b>10</b>	<b>10</b>	<b>10</b>	<b>12</b>	<b>11</b>	<b>6</b>	<b>9</b>
Escoquerie	Fraude par internet	Acc.		19	32	27	35	44	67	97	142	126	162	51
		Tent.		8	4	4	6	10	8	12	7	3	11	4
	Escoquerie sans internet	Acc.		18	27	22	21	22	20	13	38	34	20	11
		Tent.		2	3	5	7	6	3	4	2	1	2	1
	Non spécifié	Acc.	16											
		Tent.	2											
<b>Sous-total</b>	<b>18</b>		<b>47</b>	<b>66</b>	<b>58</b>	<b>69</b>	<b>82</b>	<b>98</b>	<b>126</b>	<b>189</b>	<b>164</b>	<b>195</b>	<b>67</b>	
Tromperie	Marchandises vendues / travail fourni	Acc.	2	1	1			2		1	4			2
	Monnaies	Acc.		1										
	<b>Sous-total</b>	<b>2</b>		<b>2</b>	<b>1</b>			<b>2</b>		<b>1</b>	<b>4</b>			<b>2</b>
Abus de confiance et infr. apparentées	Abus de confiance	Acc.	18	30	27	24	19	30	22	19	36	36	32	10
	Abus des faiblesses	Acc.	2	3		1	3	3	5	3	8	2	3	3
	<b>Sous-total</b>	<b>20</b>		<b>33</b>	<b>27</b>	<b>25</b>	<b>22</b>	<b>33</b>	<b>27</b>	<b>22</b>	<b>44</b>	<b>38</b>	<b>35</b>	<b>13</b>
Abus de biens sociaux	Par des sociétés	Acc.					1	1						
	Autres	Acc.						1						
	<b>Sous-total</b>					<b>1</b>	<b>2</b>							
Infr. liées à l'insolvabilité	Non spécifié	Acc.		3	3	2	1	1		2				
	<b>Sous-total</b>			<b>3</b>	<b>3</b>	<b>2</b>	<b>1</b>	<b>1</b>		<b>2</b>				

FPF/DGR/DR/BIPOL - Statistiques policières de criminalité (date de clôture: 31/10/2025)  
 Les données pour les années 2001 jusqu'à 2014 ne sont plus publiées mais restent disponibles sur demande auprès du service BIPOL.  
 Les données pour 2025 ne concernent que le 1er semestre.



**Fraude**

		2000	2015	2016	2017	2018	2019	2020	2021	2022	2023	2024	2025
<b>Insolvabilité frauduleuse</b>	<b>Acc.</b>			1								1	
	<b>Sous-total</b>			1								1	
<b>Chèques sans provision</b>	<b>Acc.</b>	9											
	<b>Sous-total</b>	9											
	<b>Total</b>	167	107	120	105	114	149	147	168	258	224	255	95



Dégradation de la propriété

			2000	2015	2016	2017	2018	2019	2020	2021	2022	2023	2024	2025	
Incendie volontaire	Dans lieu habité (de jour)	Acc.		2		1	1		2				1		
		Tent.		2											
	Dans lieu habité (de nuit)	Acc.	1	1	3	5	1		4	1	1	2	4	2	
		Tent.		3			1		1			1			
	Dans un autre lieu (de jour)	Acc.	5	10		3	6	4	4	4	4	8	8	2	2
		Tent.		1			1			2					
	Dans un autre lieu (de nuit)	Acc.	6	15	18	30	17	25	16	10	15	8	11	3	
Tent.			2		2	1		4	1			1			
Dans un autre lieu (moment indéterminé)	Acc.	1		1		2	2	2	2				1	1	
	<b>Sous-total</b>		<b>13</b>	<b>36</b>	<b>22</b>	<b>41</b>	<b>30</b>	<b>31</b>	<b>33</b>	<b>20</b>	<b>24</b>	<b>19</b>	<b>20</b>	<b>8</b>	
Incendie involontaire	Acc.	1	5	8	10	5	17	19	9	13	7	14	18		
	<b>Sous-total</b>		<b>1</b>	<b>5</b>	<b>8</b>	<b>10</b>	<b>5</b>	<b>17</b>	<b>19</b>	<b>9</b>	<b>13</b>	<b>7</b>	<b>14</b>	<b>18</b>	
Destruction, dénaturaton, dégradation	Avec circ. aggr.	Acc.	4	4	4	2	1	1				1	1		
	Destruction de biens agricoles	Acc.	1	1	1		2		1			2	2	1	
		Acc.	7		1									1	
	Non spécifié	Tent.	1												
	<b>Sous-total</b>		<b>13</b>	<b>5</b>	<b>6</b>	<b>2</b>	<b>3</b>	<b>1</b>	<b>1</b>			<b>3</b>	<b>3</b>	<b>2</b>	
Vandalisme	Sur véhicules	Acc.	38	204	173	154	171	150	109	122	126	132	135	55	
	Sur autres biens mobiliers	Acc.	21	34	26	21	28	15	12	11	19	25	16	20	
	Graffitis	Acc.	1	7	2	3	1	4	5		7	6	11	2	
	Autres détériorations sur biens immobiliers	Acc.	29	91	82	86	100	81	59	69	67	76	80	44	
	Dégradation de clôture	Acc.		6	4	4	2	3	11	1	3	1	4	3	
	<b>Sous-total</b>		<b>89</b>	<b>342</b>	<b>287</b>	<b>268</b>	<b>302</b>	<b>253</b>	<b>196</b>	<b>203</b>	<b>222</b>	<b>240</b>	<b>246</b>	<b>124</b>	
	<b>Total</b>		<b>116</b>	<b>388</b>	<b>323</b>	<b>321</b>	<b>340</b>	<b>302</b>	<b>249</b>	<b>232</b>	<b>259</b>	<b>269</b>	<b>283</b>	<b>152</b>	



Infr. contre la Sécurité de l'Etat

			2000	2015	2016	2017	2018	2019	2020	2021	2022	2023	2024	2025
<b>Terrorisme</b>	<b>Diffuser un message qui incite au terrorisme</b>	<b>Acc.</b>											1	
		<b>Sous-total</b>											1	
		<b>Total</b>											1	



Infr. contre la sécurité publique

			2000	2015	2016	2017	2018	2019	2020	2021	2022	2023	2024	2025
Organisation criminelle	Acc.			2	1		1		1			1		
	Sous-total			2	1		1		1			1		
Evasion de prisonniers	Evasion simple	Acc.								1				
	Non-entrée de congé	Acc.			1						1			
	Non-respect surveillance électronique	Acc.			1	5	2		3	6	5	6	2	1
	Sous-total				2	5	2		3	7	6	6	2	1
Menaces	Menace d'attentat	Acc.			1				4					
	Verbales	Acc.	45	74	77	55	90	72	52	62	75	85	88	29
	Ecrites	Acc.	3	30	18	24	23	31	18	22	30	32	31	13
	Par gestes, emblèmes	Tent.	12	46	21	23	47	33	36	27	33	37	37	26
	Alerte à la bombe	Acc.	1	3	1	2	1		1			2	2	
	Non spécifié	Acc.	6				2			3		1	3	1
	Sous-total		67	153	118	105	163	136	111	114	138	157	161	69
<b>Total</b>			<b>67</b>	<b>155</b>	<b>121</b>	<b>110</b>	<b>166</b>	<b>136</b>	<b>115</b>	<b>121</b>	<b>144</b>	<b>164</b>	<b>163</b>	<b>70</b>



Infr. contre l'autorité publique

			2000	2015	2016	2017	2018	2019	2020	2021	2022	2023	2024	2025
Violence c/ personnes investies autorité publique	Acc.				2	1		1	1	2		1		1
	Sous-total				2	1		1	1	2		1		1
Rébellion	Rébellion armée	Acc.		2	4	3		2	6	1	2		1	
		Tent.					1							
	Rébellion non armée	Acc.	5	18	23	10	14	13	8	5	6	11	10	4
	Non spécifié	Acc.	11	2	2	1		4	1		2	1	1	1
	Sous-total		16	22	29	14	15	19	15	6	10	12	12	5
Outrages	Acc.		10	25	30	17	11	16	12	9	12	15	24	9
	Sous-total		10	25	30	17	11	16	12	9	12	15	24	9
Autres infractions	Bris de scellés	Acc.			1			2						
	Loteries, maisons de jeu et de prêts sur gages	Acc.		1										
	Sous-total			1	1			2						
	Total		26	48	62	32	26	38	28	17	22	28	36	15



Infr. contre la foi publique

			2000	2015	2016	2017	2018	2019	2020	2021	2022	2023	2024	2025
Faux en écritures	Faux en écritures	Acc.	20	7	10	10	7	10	12	8	7	7	12	5
	Usage de faux en écrit. et écrit. falsifiées	Acc.	7	6	13	13	7	11	12	13	9	2	9	4
		Sous-total	27	13	23	23	14	21	24	21	16	9	21	9
Usurpation	De fonctions	Acc.	1	1	2	1	2	2				1		
	De nom	Acc. Tent.	1	21	21	26	21	10	29	17	30	17	29	6
		Sous-total	2	22	23	27	24	12	29	17	30	18	29	6
Contrefaçon / falsification	Contrefaçon	Acc.	2	1	1		2	1	3	1	2	1	2	
	Falsification	Acc.		1		1	2	2		1	2			4
	Non spécifié	Acc.										1		
	Sous-total	2	2	1	1	4	3	3	2	4	2	2	4	
Fausses monnaies	Emission	Acc. Tent.	15		1		4	2	2	3	2	1	1	
	Non spécifié	Acc.	1				1							
	Autres	Acc.	13			1	2	1			1	1		1
	Sous-total	29		1	1	7	3	2	3	3	3	2	1	1
Faux en justice	Faux témoignage	Acc.	1	1										
	Fausse déclarations	Acc.			1	1	1	1	1			1	2	1
		Sous-total	1	1	1	1	1	1	1			1	2	1
	Total	61	38	49	53	50	40	59	43	53	32	55	21	



**Binche**

**Infraction Code pénal**

**Infr. contre la famille**

		2000	2015	2016	2017	2018	2019	2020	2021	2022	2023	2024	2025
Abandon de famille	Acc.	1	1	2						1		1	
	Sous-total	1	1	2						1		1	
Refus du droit aux relations personnelles	Acc.	5	35	34	29	26	30	7	17	29	10	23	12
	Sous-total	5	35	34	29	26	30	7	17	29	10	23	12
Non-acquittement pension alimentaire	Acc.	8	20	18	5	2	9	5	4	6	6	3	3
	Sous-total	8	20	18	5	2	9	5	4	6	6	3	3
Non spécifié	Acc.	1											
	Sous-total	1											
	Total	15	56	54	34	28	39	12	21	36	16	27	15

**Criminalité informatique**

		2000	2015	2016	2017	2018	2019	2020	2021	2022	2023	2024	2025
Hacking	Acc.		3	5	4	8	3	2	4	16	7	6	3
	Tent.											1	
	Sous-total		3	5	4	8	3	2	4	16	7	7	3
Faux en informatique	Acc.		1	1	2	1	1			1	1	1	2
	Sous-total		1	1	2	1	1			1	1	1	2
Fraude informatique	Acc.		51	47	56	58	81	54	83	98	112	116	63
	Tent.		5	1	1	1	5	1	3	7	2		
	Sous-total		56	48	57	59	86	55	86	105	114	116	63
Sabotage	Acc.			1		1		1	2				
	Sous-total			1		1		1	2				
	Total		60	55	63	69	90	58	92	122	122	124	68



Exercice illégal de l'autorité publique

		2000	2015	2016	2017	2018	2019	2020	2021	2022	2023	2024	2025
Détention par fonctionnaire public	Acc.			1	1								
	Sous-total			1	1								
Abus de l'autorité	Acc.			2		2					1		
	Sous-total			2		2					1		
<b>Total</b>				<b>3</b>	<b>1</b>	<b>2</b>					<b>1</b>		

Marchand de sommeil

		2000	2015	2016	2017	2018	2019	2020	2021	2022	2023	2024	2025
Sans circ. aggr.	Acc.		1		1								
	Sous-total		1		1								
<b>Total</b>			<b>1</b>		<b>1</b>								

Traite des êtres humains

		2000	2015	2016	2017	2018	2019	2020	2021	2022	2023	2024	2025
Exploitation sexuelle	Acc.									1			
	Tent.						1						
	Sous-total						1			1			
Exploitation économique	Acc.											1	1
	Sous-total											1	1
<b>Total</b>							<b>1</b>			<b>1</b>		<b>1</b>	<b>1</b>

Provocation crime ou délits

		2000	2015	2016	2017	2018	2019	2020	2021	2022	2023	2024	2025
Provocation délits	Acc.											1	
	Acc.								1				
	Sous-total								1			1	
<b>Total</b>									<b>1</b>			<b>1</b>	



Autres infractions Code pénal

	2000	2015	2016	2017	2018	2019	2020	2021	2022	2023	2024	2025
<b>Acc.</b>				3								
<b>Sous-total</b>				3								
<b>Total</b>				3								

Contravention Code pénal

	2000	2015	2016	2017	2018	2019	2020	2021	2022	2023	2024	2025
<b>Injures (Contravention) Acc.</b>	8											
<b>Sous-total</b>	8											
<b>Autres contraventions CP Acc.</b>	3	12	6	4			1			1		
<b>Sous-total</b>	3	12	6	4			1			1		
<b>Total</b>	11	12	6	4			1			1		

# ***STATISTIQUES POLICIERES DE CRIMINALITE***

---

***LIEU DE PERPETRATION: COMMUNE***

**Binche**

***ANNEXE II: DETAIL PAR CATEGORIE DE DELIT  
LOIS SPECIALES***



**Binche**

**Infraction Lois spéciales**

**Drogues**

			2000	2015	2016	2017	2018	2019	2020	2021	2022	2023	2024	2025
Détention		Acc.	48	146	139	68	94	114	79	65	44	49	50	31
		Tent.	1											
		Sous-total	49	146	139	68	94	114	79	65	44	49	50	31
Usage	Usage en groupe	Acc.	13											
	Usage individuel	Acc.	33											
	Faciliter l'usage	Acc.		3	3		3	1						
	Incitation à l'usage	Acc.						1						
	Désordre, scandale ou danger dans un espace public	Acc.									1	2		
	Sous-total	46	3	3		3	2				1	2		
Importation et exportation		Acc.	6	2	3	1	4	1						
		Sous-total	6	2	3	1	4	1						
Fabrication		Acc.		6	6	7	3	8	8	5	7	4	3	
		Tent.			1									
		Sous-total		6	7	7	3	8	8	5	7	4	3	
Commerce		Acc.	11	38	23	11	28	20	20	13	25	13	9	7
		Tent.	1											
		Sous-total	12	38	23	11	28	20	20	13	25	13	9	7
Autres		Acc.		3	5	1	19	6	2	1	1	3	2	
		Sous-total		3	5	1	19	6	2	1	1	3	2	
<b>Total</b>			<b>113</b>	<b>198</b>	<b>180</b>	<b>88</b>	<b>151</b>	<b>151</b>	<b>109</b>	<b>84</b>	<b>78</b>	<b>71</b>	<b>64</b>	<b>38</b>



Législation sur les étrangers

			2000	2015	2016	2017	2018	2019	2020	2021	2022	2023	2024	2025
Transmigration illégale	Mariages simulés/blancs sans récompense/contrainte	Acc.				1		5		1				
	Accès au territoire	Acc.		6	3	12	4	8	4	3	3	7	8	
	Séjour	Acc.		12	17	19	13	21	17	20	6	16	16	9
	Éloignement	Acc.		1							1	1		
	Pas de port de documents d'identité ou de voyage	Acc.				1						1		
	Inscription au registre des étrangers	Acc.			2	1	1	2		2		1	3	
	<b>Sous-total</b>			<b>19</b>	<b>22</b>	<b>34</b>	<b>18</b>	<b>36</b>	<b>21</b>	<b>26</b>	<b>10</b>	<b>26</b>	<b>27</b>	<b>9</b>
Autres		Acc.							1					
		<b>Sous-total</b>							<b>1</b>					
		<b>Total</b>		<b>19</b>	<b>22</b>	<b>34</b>	<b>18</b>	<b>36</b>	<b>22</b>	<b>26</b>	<b>10</b>	<b>26</b>	<b>27</b>	<b>9</b>

Environnement

			2000	2015	2016	2017	2018	2019	2020	2021	2022	2023	2024	2025
Déchets	Transport de déchets	Acc.		2		2	1		1					
	Déchets par professionnel	Acc.		1	1					1	1			1
	Déchets par particulier	Acc.		5	7	5	8	13	7	7	8	3	2	3
	Déchets: permis/autorisation	Acc.											1	1
	Déchets: infractions fiscales	Acc.							1				1	
	<b>Sous-total</b>			<b>8</b>	<b>8</b>	<b>7</b>	<b>9</b>	<b>13</b>	<b>9</b>	<b>8</b>	<b>9</b>	<b>3</b>	<b>4</b>	<b>5</b>
Autres que déchets	Urbanisme	Acc.	1	2	6	1	1	2	4	1		1	3	1
	Permis d'environnement	Acc.				1	1	1		1	1		1	
	Pollution de l'eau	Acc.			1									
	Pollution du sol	Acc.			1			1	1		1			2
	Autres nuisances en matière d'environnement	Acc.				1	1							
	<b>Sous-total</b>		<b>1</b>	<b>2</b>	<b>8</b>	<b>3</b>	<b>3</b>	<b>4</b>	<b>5</b>	<b>2</b>	<b>2</b>	<b>1</b>	<b>4</b>	<b>3</b>
Biodiversité / Faune et flore	Bien-être animal	Acc.	1	4	5	3	4	4	3	5		12	6	2
	Protection de la nature	Acc.		1	2						1			
	Permis / autorisation animaux	Acc.				1	1							
	Destruction d'animaux	Acc.		1			1				1		2	1
	<b>Sous-total</b>		<b>1</b>	<b>6</b>	<b>7</b>	<b>4</b>	<b>6</b>	<b>4</b>	<b>3</b>	<b>5</b>	<b>2</b>	<b>12</b>	<b>8</b>	<b>3</b>
		<b>Total</b>	<b>2</b>	<b>16</b>	<b>23</b>	<b>14</b>	<b>18</b>	<b>21</b>	<b>17</b>	<b>15</b>	<b>13</b>	<b>16</b>	<b>16</b>	<b>11</b>



**Armes et explosifs**

			2000	2015	2016	2017	2018	2019	2020	2021	2022	2023	2024	2025
Détention illégale	Arme à feu	Acc.		31	20	19	30	62	21	24	10	13	17	5
	Arme blanche ou non à feu	Acc.		36	18	21	16	19	17	10	17	16	13	4
	Munition	Acc.		8	2	8	6	6	2	4	3	2	2	1
	Pièces/accessoires	Acc.						1		1				
	Non spécifié	Acc.	5			1								
	Sous-total		5	75	40	49	52	88	40	39	30	31	32	10
Port / transport illégal	Arme à feu	Acc.		3	1	2		3	4	2	2	2	2	
	Arme blanche ou non à feu	Acc.		62	36	16	30	14	14	15	11	8	20	8
	Munition	Acc.		1										
	Pièces/accessoires	Acc.		2										
	Non spécifié	Acc.	15											
	Sous-total		15	68	37	18	30	17	18	17	13	10	22	8
Commerce illégal	Arme à feu	Acc.			1				2					2
	Arme blanche ou non à feu	Acc.					3							
	Munition	Acc.		1										
	Pièces/accessoires	Acc.					1							
	Sous-total			1	1		4		2					2
Fabrication / réparation illégale	Arme à feu	Acc.			1									
	Munition	Acc.		1										
	Sous-total			1	1									
Explosifs		Acc.		1	1	1	1	2	3	1	2	1		
	Sous-total			1	1	1	1	2	3	1	2	1		
Autre	Documents	Acc.					1							
	Mesures de sécurité	Acc.											1	
	Stockage	Acc.							1			1		
	Défaut signalement vol ou perte	Acc.										1		
	Import / export / transit à un usage militaire	Acc.			1	1								
	Non spécifié	Acc.	6											
	Sous-total		6		1	1	1		1			2	1	
	Total		26	146	81	69	88	107	64	57	45	44	55	20



Protection de la personne

			2000	2015	2016	2017	2018	2019	2020	2021	2022	2023	2024	2025
Discrimination	Incitation à la discrimination	Acc.												1
	Racisme et xénophobie	Acc.		4			2	1	1	2		1		
	Fondée sur son orientation sexuelle (homophobie)	Acc.						1			1	1		
	Autre discrimination	Acc.		1			1	1	2	1				
		Sous-total		5			3	3	3	3	1	2		1
Droits d'auteur		Acc.									2			
		Sous-total									2			
Protection de la vie privée		Acc.			1	2		1			2			
		Sous-total			1	2		1			2			
Caméras de surveillance		Acc.				1						1	2	
		Sous-total				1						1	2	
Droit à l'image		Acc.		2		4		3	1	2	2	2	6	1
		Sous-total		2		4		3	1	2	2	2	6	1
Autres		Acc.		1										
		Sous-total		1										
		Total		8	1	7	3	7	4	5	7	5	8	2



**Binche**

**Infraction Lois spéciales**

**Hormones et dopage**

		2000	2015	2016	2017	2018	2019	2020	2021	2022	2023	2024	2025
Détention	Acc.		1		1	1			1				
	Sous-total:		1		1	1			1				
	Total:		1		1	1			1				

**Loi du football**

		2000	2015	2016	2017	2018	2019	2020	2021	2022	2023	2024	2025
Pénétration zones du stade inaccessibles au public	Acc.										1		
	Sous-total:										1		
Non-respect des injonctions données	Acc.											2	
	Sous-total:											2	
Inciter à la haine ou à l'emportement	Acc.											1	
	Sous-total:											1	
Objets pyrotechniques dans le stade ou périmètre	Acc.											4	
	Sous-total:											4	
Vente irrégulière de tickets	Acc.			1									
	Sous-total:			1									
Entrave à identification de personne via objet	Acc.											1	
	Sous-total:											1	
	Total:			1							1	8	

**Sécurité privée**

		2000	2015	2016	2017	2018	2019	2020	2021	2022	2023	2024	2025
Entreprises de gardiennage / de sécurité	Acc.		1	1			1						
	Sous-total:		1	1			1						
	Total:		1	1			1						



Protection de la jeunesse

		2000	2015	2016	2017	2018	2019	2020	2021	2022	2023	2024	2025
Législation sur l'obligation scolaire	Acc.	1	3	4	3	7	2	2	3	6	3	2	2
	Sous-total:	1	3	4	3	7	2	2	3	6	3	2	2
Législation sur la protection de la jeunesse	Acc.	6	44	47	52	50	58	44	68	56	55	64	29
	Sous-total:	6	44	47	52	50	58	44	68	56	55	64	29
Non spécifié	Acc.		1	1									
	Sous-total:		1	1									
	Total:	7	48	52	55	57	60	46	71	62	58	66	31



**Code pénal social**

		2000	2015	2016	2017	2018	2019	2020	2021	2022	2023	2024	2025
<b>Harcèlement au travail</b>	Acc.			1	4	2	1	2	1	2	1	3	
	Sous-total:			1	4	2	1	2	1	2	1	3	
<b>Travail illégal</b>	Acc.				1					1			1
	Sous-total:				1					1			1
<b>Fraude sociale aux cotisations (travail au noir)</b>	Acc.		10	7	5	15	14	15	16	13	7	7	1
	Sous-total:		10	7	5	15	14	15	16	13	7	7	1
<b>Documents sociaux</b>	Acc.		1										
	Sous-total:		1										
<b>Relations collectives de travail</b>	Acc.	1											
	Sous-total:	1											
<b>Surveillance et contrôle</b>	Acc.				1								
	Sous-total:				1								
<b>Sécurité sociale</b>	Acc.				1								
	Sous-total:				1								
<b>Infr. contre foi publique en droit pénal social</b>	Acc.		12	4	2	6	3	9		4	3	1	
	Sous-total:		12	4	2	6	3	9		4	3	1	
<b>Escroquerie en droit pénal social</b>	Acc.		3	2	3	2	1	2					
	Sous-total:		3	2	3	2	1	2					
<b>Autres</b>	Acc.			1	1	1	3	2		2	1		1
	Sous-total:			1	1	1	3	2		2	1		1
	Total:	1	26	15	16	28	22	30	17	22	12	11	3

**Ivresse et alcool**

		2000	2015	2016	2017	2018	2019	2020	2021	2022	2023	2024	2025
<b>Ivresse publique</b>	Acc.	7	50	52	46	6	7	11	7	5	6	3	1
	Sous-total:	7	50	52	46	6	7	11	7	5	6	3	1
	Total:	7	50	52	46	6	7	11	7	5	6	3	1



Législation sur les élections

		2000	2015	2016	2017	2018	2019	2020	2021	2022	2023	2024	2025
	Acc.					1							
	Sous-total:					1							
	Total:					1							

Registre de population

		2000	2015	2016	2017	2018	2019	2020	2021	2022	2023	2024	2025
	Acc.	2	182	190	197	187	191	134	115	147	98	86	46
	Sous-total:	2	182	190	197	187	191	134	115	147	98	86	46
	Total:	2	182	190	197	187	191	134	115	147	98	86	46

Carte d'identité

		2000	2015	2016	2017	2018	2019	2020	2021	2022	2023	2024	2025
Pas en possession	Acc.											1	
	Sous-total:											1	
Refus de présentation	Acc.	1		1									
	Sous-total:	1		1									
Non spécifié	Acc.		1		1								
	Sous-total:		1		1								
	Total:	1	1	1	1							1	



Santé publique

		2000	2015	2016	2017	2018	2019	2020	2021	2022	2023	2024	2025
<b>Art de guérir, art infirmier, etc.</b>	Acc.											1	
	Sous-total:											1	
<b>Législation médicaments</b>	Acc.												1
	Sous-total:												1
<b>Denrées alimentaires</b>	Acc.				1								
	Sous-total:				1								
<b>Refus ou négligence respect mesures</b>	Acc.							391	93	10			
	Sous-total:							391	93	10			
<b>Non spécifié</b>	Acc.				1				1				
	Sous-total:				1				1				
<b>Autres</b>	Acc.							37	4	2		5	4
	Sous-total:							37	4	2		5	4
	Total:				2			428	98	12		6	5

Travail

		2000	2015	2016	2017	2018	2019	2020	2021	2022	2023	2024	2025
<b>Fraude sociale aux cotisations (travail au noir)</b>	Acc.				1	8	4	2	2	4		1	
	Sous-total:				1	8	4	2	2	4		1	
<b>Travailleurs étrangers</b>	Acc.		1		1	1							
	Sous-total:		1		1	1							
<b>Autres</b>	Acc.					1		1					
	Sous-total:					1		1					
	Total:		1		2	10	4	3	2	4		1	



Protection des revenus publics

		2000	2015	2016	2017	2018	2019	2020	2021	2022	2023	2024	2025
<b>Douane et accises</b>	Acc.			2	3	5							
	Sous-total:			2	3	5							
<b>Taxe de circulation / TMC</b>	Acc.							3	3	19	22	9	1
	Sous-total:							3	3	19	22	9	1
<b>Fraude sociale aux allocations</b>	Acc.								1				
	Sous-total:								1				
<b>Fraude TVA</b>	Acc.	2		1									
	Sous-total:	2		1									
<b>Fraude fiscale - impôts sur le revenu</b>	Acc.	2											
	Sous-total:	2											
<b>Non spécifié</b>	Acc.	2			1	2						1	
	Sous-total:	2			1	2						1	
	Total:	6		3	4	7		3	4	19	22	10	1

Législation économique

		2000	2015	2016	2017	2018	2019	2020	2021	2022	2023	2024	2025
<b>Sociétés</b>	Acc.		3	8	2	9	9	5	1	5	5	4	4
	Sous-total:		3	8	2	9	9	5	1	5	5	4	4
<b>Contrefaçon de droits de propriété intellectuelle</b>	Acc.		1										
	Sous-total:		1										
<b>Autres</b>	Acc.				1	1							
	Sous-total:				1	1							
	Total:		4	8	3	10	9	5	1	5	5	4	4



Pratiques commerciales

		2000	2015	2016	2017	2018	2019	2020	2021	2022	2023	2024	2025
<b>Pratiques du marché et protection du consommateur</b>	<b>Acc.</b>					1							
	<b>Sous-total:</b>					1							
<b>Registre de commerce</b>	<b>Acc.</b>								1				
	<b>Sous-total:</b>								1				
<b>Autres</b>	<b>Acc.</b>		4	5	1	9	1		1				
	<b>Sous-total:</b>		4	5	1	9	1		1				
	<b>Total:</b>		4	5	1	10	1		2				

Autres lois spéciales

		2000	2015	2016	2017	2018	2019	2020	2021	2022	2023	2024	2025
<b>Transport</b>	<b>Acc.</b>				1							1	1
	<b>Sous-total:</b>				1							1	1
<b>Prévention: incendies, explosions, accidents</b>	<b>Acc.</b>		1										
	<b>Sous-total:</b>		1										
<b>Loteries et jeux de hasard</b>	<b>Acc.</b>	4										2	
	<b>Sous-total:</b>	4										2	
<b>Infr. dans le secteur audiovisuel</b>	<b>Acc.</b>	3											
	<b>Sous-total:</b>	3											
<b>Incitation à certains crimes</b>	<b>Acc.</b>		1										
	<b>Sous-total:</b>		1										
<b>Infractions Loi police chemins de fer</b>	<b>Acc.</b>		1	7	5	1		14		1	3		
	<b>Sous-total:</b>		1	7	5	1		14		1	3		
<b>Moyens de communications électroniques</b>	<b>Acc.</b>							1	1			3	
	<b>Sous-total:</b>							1	1			3	
<b>Autres</b>	<b>Acc.</b>	3											
	<b>Sous-total:</b>	3											
	<b>Total:</b>	10	3	7	6	1		15	1	1	3	6	1

# ***STATISTIQUES POLICIERES DE CRIMINALITE***

---

***LIEU DE PERPETRATION: COMMUNE***

**Binche**

***ANNEXE III: DETAIL  
FIGURES CRIMINELLES / PHENOMENES***



Binche

FC Vol moyen de transport

		2000	2015	2016	2017	2018	2019	2020	2021	2022	2023	2024	2025
Vol de voiture	Acc.	145	36	37	40	44	27	25	23	14	17	13	9
	Tent.	75	12	3	9	3	6	2	2		1	1	1
	<b>Total</b>	<b>220</b>	<b>48</b>	<b>40</b>	<b>49</b>	<b>47</b>	<b>33</b>	<b>27</b>	<b>25</b>	<b>14</b>	<b>18</b>	<b>14</b>	<b>10</b>
Vol de moto	Acc.	3	3	3	2	2	2	1	2	2	1		
	Total	3	3	3	2	2	2	1	2	2	1		
Carjacking	Acc.	4	1	5	1	2			1				
	Tent.	2				1							
	<b>Total</b>	<b>6</b>	<b>1</b>	<b>5</b>	<b>1</b>	<b>3</b>			<b>1</b>				
Homejacking	Acc.	1		1	1	1	1						
	Total	1		1	1	1	1						
Vol dans les garages	Acc.	5	1		4	2	4						
	Total	5	1		4	2	4						
Vol de vélomoteur	Acc.	37	6	14	10	3	2	2	5	6	2	8	2
	Tent.	1		1		1							
	<b>Total</b>	<b>38</b>	<b>6</b>	<b>15</b>	<b>10</b>	<b>4</b>	<b>2</b>	<b>2</b>	<b>5</b>	<b>6</b>	<b>2</b>	<b>8</b>	<b>2</b>
Vol de vélo	Acc.	22	13	9	17	14	7	9	15	3	13	7	3
	Tent.				2								
	<b>Total</b>	<b>22</b>	<b>13</b>	<b>9</b>	<b>19</b>	<b>14</b>	<b>7</b>	<b>9</b>	<b>15</b>	<b>3</b>	<b>13</b>	<b>7</b>	<b>3</b>



**FC Cambriolage**

		2000	2015	2016	2017	2018	2019	2020	2021	2022	2023	2024	2025
<b>Cambriolage dans habitation</b>	<b>Acc.</b>	198	215	102	161	111	89	73	55	50	93	57	23
	<b>Tent.</b>	58	96	62	75	71	55	46	24	49	30	30	24
	<b>Total</b>	<b>256</b>	<b>311</b>	<b>164</b>	<b>236</b>	<b>182</b>	<b>144</b>	<b>119</b>	<b>79</b>	<b>99</b>	<b>123</b>	<b>87</b>	<b>47</b>
<b>Cambriolage ds entreprise ou commerce</b>	<b>Acc.</b>	92	31	35	33	16	18	8	8	10	8	9	4
	<b>Tent.</b>	38	8	11	20	7	9	8	5	1	6	4	
	<b>Total</b>	<b>130</b>	<b>39</b>	<b>46</b>	<b>53</b>	<b>23</b>	<b>27</b>	<b>16</b>	<b>13</b>	<b>11</b>	<b>14</b>	<b>13</b>	<b>4</b>
<b>Cambriolage ds service public ou bâtiment administ</b>	<b>Acc.</b>	24	5	9	13	10		1	3	2	3	2	3
	<b>Tent.</b>	24	4	6	10	11	1	3			4	2	
	<b>Total</b>	<b>48</b>	<b>9</b>	<b>15</b>	<b>23</b>	<b>21</b>	<b>1</b>	<b>4</b>	<b>3</b>	<b>2</b>	<b>7</b>	<b>4</b>	<b>3</b>
<b>Vol au béliier</b>	<b>Acc.</b>			1									
	<b>Total</b>			<b>1</b>									
<b>Cambriolage dans bâtiment (total)</b>	<b>Acc.</b>	306	250	146	207	137	107	82	66	61	104	68	30
	<b>Tent.</b>	119	108	78	105	89	65	57	29	50	40	36	24
	<b>Total</b>	<b>425</b>	<b>358</b>	<b>224</b>	<b>312</b>	<b>226</b>	<b>172</b>	<b>139</b>	<b>95</b>	<b>111</b>	<b>144</b>	<b>104</b>	<b>54</b>

**FC Vol autre**

		2000	2015	2016	2017	2018	2019	2020	2021	2022	2023	2024	2025
<b>Vol à main armée</b>	<b>Acc.</b>	18	15	9	9	5	2	4	6	5	5	1	1
	<b>Tent.</b>	2	4	2	1	2	4				5		
	<b>Total</b>	<b>20</b>	<b>19</b>	<b>11</b>	<b>10</b>	<b>7</b>	<b>6</b>	<b>4</b>	<b>6</b>	<b>5</b>	<b>10</b>	<b>1</b>	<b>1</b>
<b>Vol avec violence sans arme</b>	<b>Acc.</b>	73	50	35	35	26	26	20	14	6	19	24	13
	<b>Tent.</b>	17	7	10	2	3	7	5	4	6	4	10	2
	<b>Total</b>	<b>90</b>	<b>57</b>	<b>45</b>	<b>37</b>	<b>29</b>	<b>33</b>	<b>25</b>	<b>18</b>	<b>12</b>	<b>23</b>	<b>34</b>	<b>15</b>
<b>Vol dans ou sur un véhicule</b>	<b>Acc.</b>	240	120	116	118	59	63	48	36	63	61	45	29
	<b>Tent.</b>	37	22	18	32	11	8	5	6	1	7	6	6
	<b>Total</b>	<b>277</b>	<b>142</b>	<b>134</b>	<b>150</b>	<b>70</b>	<b>71</b>	<b>53</b>	<b>42</b>	<b>64</b>	<b>68</b>	<b>51</b>	<b>35</b>
<b>Vol d'armes et explosifs</b>	<b>Acc.</b>	12	5	5	9	4	4	2		3	2	4	
	<b>Total</b>	<b>12</b>	<b>5</b>	<b>5</b>	<b>9</b>	<b>4</b>	<b>4</b>	<b>2</b>		<b>3</b>	<b>2</b>	<b>4</b>	



FC Vol autre

		2000	2015	2016	2017	2018	2019	2020	2021	2022	2023	2024	2025
Arrachage de sac à main	Acc.	27	2	4	4			1			1		
	Tent.	7											
	<b>Total</b>	<b>34</b>	<b>2</b>	<b>4</b>	<b>4</b>			<b>1</b>			<b>1</b>		
Vol à l'arraché	Acc.	47	24	17	17	13	10	8	1	3	8	4	4
	Tent.	7	1	3			1					1	
	<b>Total</b>	<b>54</b>	<b>25</b>	<b>20</b>	<b>17</b>	<b>13</b>	<b>11</b>	<b>8</b>	<b>1</b>	<b>3</b>	<b>8</b>	<b>5</b>	<b>4</b>
Vol à la tire	Acc.	137	47	39	31	34	25	16	3	9	14	13	6
	Tent.												
	<b>Total</b>	<b>137</b>	<b>47</b>	<b>39</b>	<b>31</b>	<b>34</b>	<b>25</b>	<b>16</b>	<b>3</b>	<b>9</b>	<b>14</b>	<b>13</b>	<b>6</b>
Vol à l'étalage	Acc.	22	31	39	17	50	60	56	36	38	27	53	20
	Tent.	1			1	1	2			1	1		
	<b>Total</b>	<b>23</b>	<b>31</b>	<b>39</b>	<b>18</b>	<b>51</b>	<b>62</b>	<b>56</b>	<b>36</b>	<b>39</b>	<b>28</b>	<b>53</b>	<b>20</b>
Vol par ruse	Acc.	26	12	6	8	6	13	7	4	9	8	4	2
	Tent.	3	5	1	3		2	1	3	1		1	
	<b>Total</b>	<b>29</b>	<b>17</b>	<b>7</b>	<b>11</b>	<b>6</b>	<b>15</b>	<b>8</b>	<b>7</b>	<b>10</b>	<b>8</b>	<b>5</b>	<b>2</b>
Vol de métaux	Acc.	2	11	3	7	3	1	2	1	4	3	3	3
	Tent.												
	<b>Total</b>	<b>2</b>	<b>11</b>	<b>3</b>	<b>7</b>	<b>3</b>	<b>1</b>	<b>2</b>	<b>1</b>	<b>4</b>	<b>3</b>	<b>3</b>	<b>3</b>
Vol sur les chantiers	Acc.	17	3	6	10	6	8	5	4	5	4	5	3
	Tent.	1	2				1	1				1	
	<b>Total</b>	<b>18</b>	<b>5</b>	<b>6</b>	<b>10</b>	<b>6</b>	<b>9</b>	<b>6</b>	<b>4</b>	<b>5</b>	<b>4</b>	<b>6</b>	<b>3</b>
Home-invasion	Acc.		1	3		2			2		3		1
	Tent.			1	1								
	<b>Total</b>		<b>1</b>	<b>4</b>	<b>1</b>	<b>2</b>			<b>2</b>		<b>3</b>		<b>1</b>
Vol d'animaux	Acc.	4	1	8	2	5	2	2	5		1	3	
	Tent.												
	<b>Total</b>	<b>4</b>	<b>1</b>	<b>8</b>	<b>2</b>	<b>5</b>	<b>2</b>	<b>2</b>	<b>5</b>		<b>1</b>	<b>3</b>	
Vol de cargaison	Acc.			1								1	
	Tent.												
	<b>Total</b>			<b>1</b>								<b>1</b>	



**Criminalité ICT**

		2000	2015	2016	2017	2018	2019	2020	2021	2022	2023	2024	2025
Fraude de cartes de paiements	Acc.	3	18	19	19	9	17	15	19	22	26	12	5
	Tent.		1				1			1	2		
	<b>Total</b>	<b>3</b>	<b>19</b>	<b>19</b>	<b>19</b>	<b>9</b>	<b>18</b>	<b>15</b>	<b>19</b>	<b>23</b>	<b>28</b>	<b>12</b>	<b>5</b>
Phishing	Acc.				1			1	2	1			
	Tent.												
	<b>Total</b>				<b>1</b>			<b>1</b>	<b>2</b>	<b>1</b>			
Ransomware	Acc.					1							
	Tent.												
	<b>Total</b>				<b>1</b>								
Shouldersurfing	Acc.				1	4	2				1		
	Tent.												
	<b>Total</b>				<b>1</b>	<b>4</b>	<b>2</b>				<b>1</b>		

**FC Autre**

		2000	2015	2016	2017	2018	2019	2020	2021	2022	2023	2024	2025
Violence contre les métiers d'intérêt général	Acc.	2	6	8	1	6	5	3	6	6	6	8	4
	Tent.												
	<b>Total</b>	<b>2</b>	<b>6</b>	<b>8</b>	<b>1</b>	<b>6</b>	<b>5</b>	<b>3</b>	<b>6</b>	<b>6</b>	<b>6</b>	<b>8</b>	<b>4</b>
Viol collectif	Acc.	1		1		1							
	Tent.												
	<b>Total</b>	<b>1</b>		<b>1</b>		<b>1</b>							
Graffiti	Acc.	1	7	2	3	1	4	5		7	6	11	2
	Tent.												
	<b>Total</b>	<b>1</b>	<b>7</b>	<b>2</b>	<b>3</b>	<b>1</b>	<b>4</b>	<b>5</b>		<b>7</b>	<b>6</b>	<b>11</b>	<b>2</b>
Dégradation de voiture	Acc.	22	207	180	167	181	173	110	124	128	138	141	55
	Tent.	1	2		2			1	1				
	<b>Total</b>	<b>23</b>	<b>209</b>	<b>180</b>	<b>169</b>	<b>181</b>	<b>173</b>	<b>111</b>	<b>125</b>	<b>128</b>	<b>138</b>	<b>141</b>	<b>55</b>
Rixe au couteau	Acc.		2	2	1	2	2	1	1	2		1	
	Tent.											1	
	<b>Total</b>		<b>2</b>	<b>2</b>	<b>1</b>	<b>2</b>	<b>2</b>	<b>1</b>	<b>1</b>	<b>2</b>		<b>2</b>	

**PH Violence intrafamiliale (VIF)**

		2000	2015	2016	2017	2018	2019	2020	2021	2022	2023	2024	2025
VIF: physique, dans le couple	Acc.	9	95	84	84	109	98	72	66	104	88	102	47
	Tent.		1		1			1		1			



**PH Violence intrafamiliale (VIF)**

		2000	2015	2016	2017	2018	2019	2020	2021	2022	2023	2024	2025
<b>Total</b>		9	96	84	85	109	98	73	66	105	88	102	47
<b>VIF: physique, envers des descendants</b>	Acc.	5	12	10	19	13	12	12	13	19	8	15	12
	Total	5	12	10	19	13	12	12	13	19	8	15	12
<b>VIF: physique, envers d'autres membres</b>	Acc.	26	10	25	19	28	11	13	12	14	24	28	8
	Tent.				1						1		
	Total	26	10	25	20	28	11	13	12	14	25	28	8
<b>VIF: sexuelle, dans le couple</b>	Acc.					1				1	2		
	Total					1				1	2		
<b>VIF: sexuelle, envers des descendants</b>	Acc.	4	7	2	3	3	1	6	4	3			
	Total	4	7	2	3	3	1	6	4	3			
<b>VIF: sexuelle, envers d'autres membres</b>	Acc.	2				1							
	Total	2				1							
<b>VIF: psychique, dans le couple</b>	Acc.	9	110	104	90	115	96	52	58	74	48	69	24
	Total	9	110	104	90	115	96	52	58	74	48	69	24
<b>VIF: psychique, envers des descendants</b>	Acc.		2	1		3	4	3	4	3	4	2	1
	Total		2	1		3	4	3	4	3	4	2	1
<b>VIF: psychique, envers d'autres membres</b>	Acc.		3	3	8	4	3	2	9	3	7	6	
	Total		3	3	8	4	3	2	9	3	7	6	
<b>VIF: économique, dans le couple</b>	Acc.		2	8	3	4	12	13	7	4	3	8	4
	Tent.								1				
	Total		2	8	3	4	12	13	8	4	3	8	4
<b>VIF: économique, envers des descendants</b>	Acc.		1	1			1	1			1	1	
	Total		1	1			1	1			1	1	
<b>VIF: économique, envers d'autres membres</b>	Acc.	14	20	20	7	5	16	8	8	11	10	6	4
	Tent.	1									1		
	Total	15	20	20	7	5	16	8	8	11	11	6	4



**PH Hormones et dopage**

	2000	2015	2016	2017	2018	2019	2020	2021	2022	2023	2024	2025
<b>Dopage humain</b> <b>Acc.</b>		1		1	1			1				
<b>Total</b>		1		1	1			1				

**PH Drogues**

	2000	2015	2016	2017	2018	2019	2020	2021	2022	2023	2024	2025
<b>Vente de cocaïne</b> <b>Acc.</b>		14	9	5	13	10	9	3	10	4	1	6
<b>Total</b>		14	9	5	13	10	9	3	10	4	1	6

<b>Vente de drogues synthétiques</b> <b>Acc.</b>			3	2	1	4	4		2			1
<b>Total</b>			3	2	1	4	4		2			1

<b>Production de cannabis (culture)</b> <b>Acc.</b>		4	5	4	3	5	3	3	3	2	3	
<b>Total</b>		4	5	4	3	5	3	3	3	2	3	

<b>Vente de cannabis en grande quantité</b> <b>Acc.</b>					1			1	3			
<b>Total</b>					1			1	3			

<b>Vente-traffic d'héroïne</b> <b>Acc.</b>					1	1						2
<b>Total</b>					1	1						2

**PH Trafic d'armes**

	2000	2015	2016	2017	2018	2019	2020	2021	2022	2023	2024	2025
<b>Commerce et production d'arme à feu et mun.</b> <b>Acc.</b>		2	1	1	1		2					2
<b>Total</b>		2	1	1	1		2					2

<b>Commerce et production d'arme non à feu</b> <b>Acc.</b>					2							
<b>Total</b>					2							



**PH Traite des êtres humains**

		2000	2015	2016	2017	2018	2019	2020	2021	2022	2023	2024	2025
TEH - exploitation économique	Acc.											1	1
	Total											1	1
TEH - exploitation sexuelle	Acc.	1								1		2	
	Tent.						1						
	Total	1					1			1		2	

**PH Violence dans l'espace public**

		2000	2015	2016	2017	2018	2019	2020	2021	2022	2023	2024	2025
Violence physique (transport public)	Acc.	3	2	1	2	1	1		2	4	2	4	2
	Total	3	2	1	2	1	1		2	4	2	4	2
Violence physique (voie publique)	Acc.	89	127	149	130	148	121	96	82	124	123	160	75
	Tent.		3	1	2	4	2	3	5	2	2	3	1
	Total	89	130	150	132	152	123	99	87	126	125	163	76
Violence physique (autre endroit public)	Acc.	9	4	9	3	3	3	2	3	5	7	7	4
	Total	9	4	9	3	3	3	2	3	5	7	7	4
Violence physique (endroit accessible au public)	Acc.	16	27	23	25	21	16	22	11	13	24	17	10
	Tent.	2									1	1	
	Total	18	27	23	25	21	16	22	11	13	25	18	10
Violence sexuelle (transport public)	Acc.	1					1						
	Total	1					1						
Violence sexuelle (voie publique)	Acc.	5	4	1		5	2	6	4	4	4	9	3
	Tent.										1	1	
	Total	5	4	1		5	2	6	4	4	5	10	3
Violence sexuelle (autre endroit public)	Acc.		1	1		1		2		2			
	Total		1	1		1		2		2			
Violence sexuelle (endroit accessible au public)	Acc.	2		8	2	2		1	4	1		2	
	Tent.											1	
	Total	2		8	2	2		1	4	1		3	



**PH Violence dans l'espace public**

		2000	2015	2016	2017	2018	2019	2020	2021	2022	2023	2024	2025
Violence psychique (transport public)	Acc.	1	1		3	1	1	1		1	2	5	1
	Total	1	1		3	1	1	1		1	2	5	1
Violence psychique (voie publique)	Acc.	29	118	106	92	126	94	94	75	80	96	120	43
	Tent.				1								
Total	Total	29	118	106	93	126	94	94	75	80	96	120	43
Violence psychique (autre endroit public)	Acc.	2	6	19	9	10	9	8	5	7	6	6	7
	Total	2	6	19	9	10	9	8	5	7	6	6	7
Violence psychique (endroit accessible au public)	Acc.	18	16	19	15	23	17	12	10	12	14	16	4
	Tent.					1							
Total	Total	18	16	19	15	24	17	12	10	12	14	16	4
Vol à main armée (transport public)	Acc.	1									1		
	Total	1									1		
Vol à main armée (voie publique)	Acc.	3	5	1	3	3	1	2	1		1		
	Tent.	2	3	1	1		1				1		
Total	Total	5	8	2	4	3	2	2	1		2		
Vol à main armée (endroit accessible au public)	Acc.	11	5	5	4		1		3	2			1
	Tent.		1			2					2		
Total	Total	11	6	5	4	2	1		3	2	2		1
Vol avec violence sans arme (transport public)	Acc.	3	2					1					
	Tent.	2											
Total	Total	5	2					1					
Vol avec violence sans arme (voie publique)	Acc.	51	31	23	22	16	14	13	4	4	7	14	7
	Tent.	11	2	5		1	3		1	1		3	1
Total	Total	62	33	28	22	17	17	13	5	5	7	17	8
Vol avec violence sans arme (autre endroit public)	Acc.	2		1			2	1	1	1			1
	Tent.				1								
Total	Total	2		1	1		2	1	1	1			1



**PH Violence dans l'espace public**

		2000	2015	2016	2017	2018	2019	2020	2021	2022	2023	2024	2025
Vol avec violence sans arme (endr. acces. au pub.)	Acc.	6	5	8	5	2	4	2			1	2	
	Tent.	2	1	1							1		
	<b>Total</b>	<b>8</b>	<b>6</b>	<b>9</b>	<b>5</b>	<b>2</b>	<b>4</b>	<b>2</b>			<b>2</b>	<b>2</b>	

**PH Autre**

		2000	2015	2016	2017	2018	2019	2020	2021	2022	2023	2024	2025
Faux policiers	Acc.	1	2	3			2	2				2	
	Tent.		1		2		1						
	<b>Total</b>	<b>1</b>	<b>3</b>	<b>3</b>	<b>2</b>		<b>3</b>	<b>2</b>				<b>2</b>	

Terrorisme, extrémisme et radicalisme	Acc.			2		1					1	3	
	<b>Total</b>			<b>2</b>		<b>1</b>					<b>1</b>	<b>3</b>	

Cyberharcèlement	Acc.		14	18	11	7	20	6	20	26	38	18	19
	<b>Total</b>		<b>14</b>	<b>18</b>	<b>11</b>	<b>7</b>	<b>20</b>	<b>6</b>	<b>20</b>	<b>26</b>	<b>38</b>	<b>18</b>	<b>19</b>

Fraude à l'identité	Acc.	7	23	27	27	25	14	37	21	33	23	41	11
	Tent.					1		1	1	1			
	<b>Total</b>	<b>7</b>	<b>23</b>	<b>27</b>	<b>27</b>	<b>26</b>	<b>14</b>	<b>38</b>	<b>22</b>	<b>34</b>	<b>23</b>	<b>41</b>	<b>11</b>

# ***STATISTIQUES POLICIERES DE CRIMINALITE***

---

*LIEU DE PERPETRATION: COMMUNE*

**Binche**

***ANNEXE IV: FAITS ENREGISTRES  
NON CRIMINELS***



Binche

Faits non criminels

Maladies / Décès / Disparition

	2000	2015	2016	2017	2018	2019	2020	2021	2022	2023	2024	2025
Suicide	2	15	16	15	18	20	24	20	21	20	35	15
Personne malade	2	4	10	12	10	5	11	10	8	9	14	3
Décès suspect			2	1	3	8	3	1	1	1	2	1
Décès naturel	3	2	3	4	9	6	2	15	7	7	6	4
Disparition (personne disparue)	13	11	14	13	11	10	12	7	11	8	10	6
Accident (sauf roulage)	1	4	5	1	5	5	6	5	5	7	2	2
Cadavre non identifié						1	1		1			
Sécurité des travailleurs (accident du travail)										2		3
Autres	1	1			1							
<b>Total</b>	<b>22</b>	<b>37</b>	<b>50</b>	<b>46</b>	<b>57</b>	<b>55</b>	<b>59</b>	<b>58</b>	<b>54</b>	<b>54</b>	<b>69</b>	<b>34</b>

Appels

	2000	2015	2016	2017	2018	2019	2020	2021	2022	2023	2024	2025
Alarme					1							
Appels	1	2	1	2	2	4	10	5	1	11	8	2
<b>Total</b>	<b>1</b>	<b>2</b>	<b>1</b>	<b>2</b>	<b>3</b>	<b>4</b>	<b>10</b>	<b>5</b>	<b>1</b>	<b>11</b>	<b>8</b>	<b>2</b>

Problèmes sociaux

	2000	2015	2016	2017	2018	2019	2020	2021	2022	2023	2024	2025
Différends familiaux	25	18	22	15	19	14	11	13	8	13	23	7
Différend (pas de coups)	8	25	20	29	30	21	16	25	47	69	46	21
Affaire civile	1	4	13	11	13	10	8	6	7	16	7	5
Protection de la jeunesse	20	14	13	13	21	8	11	22	5	8	21	17
Autres	8	12	6	8	5	6	6	2	1		1	
<b>Total</b>	<b>62</b>	<b>73</b>	<b>74</b>	<b>76</b>	<b>88</b>	<b>59</b>	<b>52</b>	<b>68</b>	<b>68</b>	<b>106</b>	<b>98</b>	<b>50</b>



### Catastrophes

	2000	2015	2016	2017	2018	2019	2020	2021	2022	2023	2024	2025
Catastrophe naturelle									1			
Dégâts tempête		1				2		1				
Dégâts eau					1							
<b>Total</b>		<b>1</b>			<b>1</b>	<b>2</b>		<b>1</b>	<b>1</b>			

### Ordre public

	2000	2015	2016	2017	2018	2019	2020	2021	2022	2023	2024	2025
Troubles		9	3	6		1	1					1
Autres	1	1										
<b>Total</b>	<b>1</b>	<b>10</b>	<b>3</b>	<b>6</b>		<b>1</b>	<b>1</b>					<b>1</b>

### Agissements suspects

	2000	2015	2016	2017	2018	2019	2020	2021	2022	2023	2024	2025
	4	30	20	15	16	16	4	10	11	14	14	5
<b>Total</b>	<b>4</b>	<b>30</b>	<b>20</b>	<b>15</b>	<b>16</b>	<b>16</b>	<b>4</b>	<b>10</b>	<b>11</b>	<b>14</b>	<b>14</b>	<b>5</b>

### Objets trouvés

	2000	2015	2016	2017	2018	2019	2020	2021	2022	2023	2024	2025
	2	2	4	6	1	6	1	2		3		
<b>Total</b>	<b>2</b>	<b>2</b>	<b>4</b>	<b>6</b>	<b>1</b>	<b>6</b>	<b>1</b>	<b>2</b>		<b>3</b>		

### Objets perdus

	2000	2015	2016	2017	2018	2019	2020	2021	2022	2023	2024	2025
	18	719	714	707	696	684	668	647	850	741	771	249
<b>Total</b>	<b>18</b>	<b>719</b>	<b>714</b>	<b>707</b>	<b>696</b>	<b>684</b>	<b>668</b>	<b>647</b>	<b>850</b>	<b>741</b>	<b>771</b>	<b>249</b>



**Autres non-infractions**

	2000	2015	2016	2017	2018	2019	2020	2021	2022	2023	2024	2025
Ordonnance de capture					1							
Non-respect des conditions		6	3	7	16	19	13	12	10	11	13	3
Procès-verbal d'information	4	18	8	19	16	27	13	13	12	5	14	5
Notification		23	44	48	48	55	47	49	52	60	48	19
Demande signalement surveillance électronique									5	24	30	7
Fonction de contrôle armes		2	1			1	1	5	7	5	10	31
Autres non infractions	8											
<b>Total</b>	<b>12</b>	<b>49</b>	<b>56</b>	<b>74</b>	<b>81</b>	<b>102</b>	<b>74</b>	<b>79</b>	<b>86</b>	<b>105</b>	<b>115</b>	<b>65</b>