

# ***STATISTIQUES POLICIERES DE CRIMINALITE***

---

*LIEU DE PERPETRATION: COMMUNE*

**Bernissart**

***2000 - 1er Semestre 2025***

*Police fédérale - DGRIDRIIBIPOL*

# ***STATISTIQUES POLICIERES DE CRIMINALITE***

---

*LIEU DE PERPETRATION: COMMUNE*

**Bernissart**

***PARTIE I : INFRACTIONS JUDICIAIRES***



**Bernissart**

	2000	2015	2016	2017	2018	2019	2020	2021	2022	2023	2024	2025
<b>Nombre total des délits</b>	1.237	932	938	774	972	868	903	667	734	796	740	316



FPF/DGR/DRI/BIPOL - Statistiques policières de criminalité (date de clôture: 31/10/2025)  
 Les données pour les années 2001 jusqu'à 2014 ne sont plus publiées mais restent disponibles sur demande auprès du service BIPOL.  
 Les données pour 2025 ne concernent que le 1er semestre.



**Bernissart**

	2000	2015	2016	2017	2018	2019	2020	2021	2022	2023	2024	2025
Vol et extorsion	436	306	337	206	232	216	182	118	146	132	127	68
Dégradation de la propriété	137	154	125	122	88	106	77	75	93	53	70	24
Infr. contre l'intégrité physique	96	94	112	95	90	94	72	81	100	93	100	40
Infr. contre la sécurité publique	67	82	73	43	77	63	38	46	52	87	53	19
Fraude	40	31	28	34	38	39	43	48	60	77	59	29
Infr. contre autres valeurs morales et sentiments	10	58	61	37	50	43	42	36	58	41	47	24
Armes et explosifs	24	13	13	29	178	60	23	11	16	16	25	3
Environnement	23	32	39	26	23	30	26	23	31	106	37	10
Drogues	139	24	20	25	36	32	24	26	15	17	11	5
Registre de population		28	18	21	27	46	60	31	25	27	32	23
Criminalité informatique		7	8	8	12	27	23	25	34	54	73	29
Protection de la jeunesse	5	25	9	20	19	15	20	23	27	23	46	18
Santé publique			1				198	40	1			
Contravention Code pénal	186											
Infr. contre la famille	11	14	15	33	21	25	16	18	10	9	3	4
Infr. contre la foi publique	14	18	12	23	18	21	5	11	5	3	5	1
Infr. contre les moeurs	4	3	16	12	11	8	15	11	12	14	9	1
Ivresse et alcool		6	5	7	12	13	7	14	10	8	13	2
Infr. contre l'autorité publique	2	13	10	4	10	6	14	12	4	9	4	
Autres lois spéciales	29	1	4	3	8	13			2	4	5	1
Législation sur les étrangers	1	6	5	7	9		4	3	7	3	8	5
Protection de la personne	4	2	10	1	2	5	3	2	3	5	2	1
Infr. relative au statut juridique de l'enfant	5	2	3	4	5	1	1	5	6	4	4	1
Code pénal social	1	1	5	4	2	1	2	3	4	3	5	5
Protection des revenus publics	1	5	2	3	1	1	2	2	5	4	2	2
Travail	1	3	4	5	1		1				1	1
Législation économique								2	3	3	2	
Infr. contre la liberté individuelle		1		1	1	2	2			1	1	
Carte d'identité		1							3			
Exercice illégal de l'autorité publique				1			2		1			
Pratiques commerciales	1		2				1					
Autres infractions Code pénal		1							1			
Hormones et dopage						1		1				
Infr. contre la Sécurité de l'Etat			1									
Sécurité privée					1							
Traite des êtres humains		1										
<b>Sous-total</b>	<b>1.237</b>	<b>932</b>	<b>938</b>	<b>774</b>	<b>972</b>	<b>868</b>	<b>903</b>	<b>667</b>	<b>734</b>	<b>796</b>	<b>740</b>	<b>316</b>
<b>Contravention règlement policier local</b>	<b>1</b>	<b>92</b>	<b>91</b>	<b>67</b>	<b>76</b>	<b>78</b>	<b>99</b>	<b>65</b>	<b>59</b>	<b>130</b>	<b>64</b>	<b>25</b>
<b>Sous-total</b>	<b>1</b>	<b>92</b>	<b>91</b>	<b>67</b>	<b>76</b>	<b>78</b>	<b>99</b>	<b>65</b>	<b>59</b>	<b>130</b>	<b>64</b>	<b>25</b>
<b>Total</b>	<b>1.238</b>	<b>1.024</b>	<b>1.029</b>	<b>841</b>	<b>1.048</b>	<b>946</b>	<b>1.002</b>	<b>732</b>	<b>793</b>	<b>926</b>	<b>804</b>	<b>341</b>

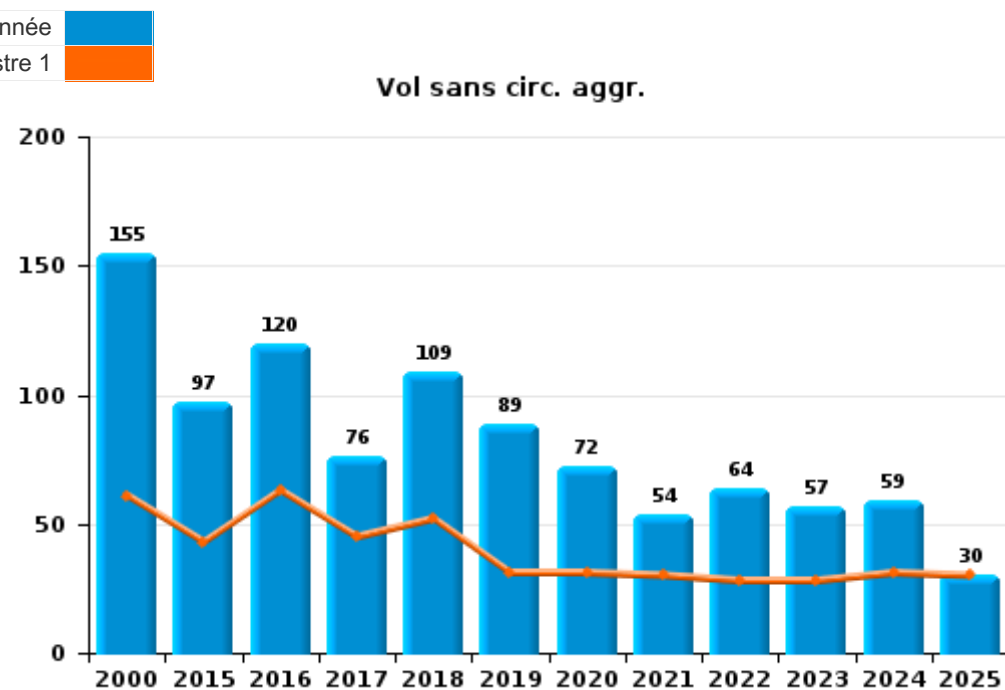
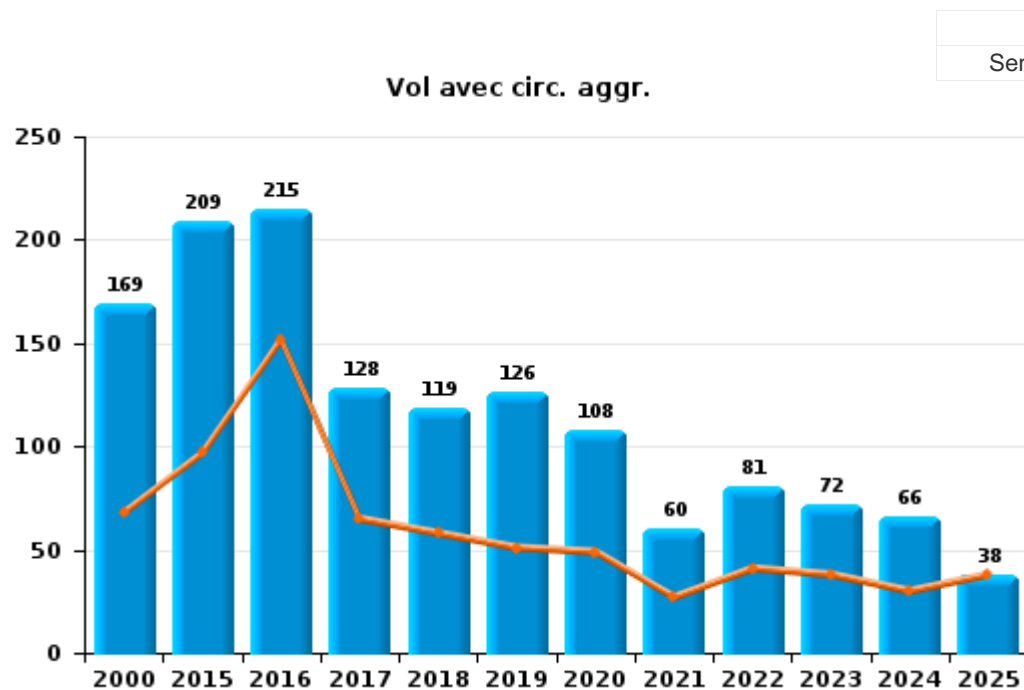
FPF/DGR/DRI/BIPOL - Statistiques policières de criminalité (date de clôture: 31/10/2025)  
 Les données pour les années 2001 jusqu'à 2014 ne sont plus publiées mais restent disponibles sur demande auprès du service BIPOL.  
 Les données pour 2025 ne concernent que le 1er semestre.



I.1. Catégorie des infractions : Vol et extorsion (top 5 des infractions au niveau national 2024)

**Bernissart**

	2000	2015	2016	2017	2018	2019	2020	2021	2022	2023	2024	2025
<b>Vol avec circ. agr.</b>	169	209	215	128	119	126	108	60	81	72	66	38
<b>Vol sans circ. agr.</b>	155	97	120	76	109	89	72	54	64	57	59	30
<b>Vol non spécifié</b>	111			2	3		1					
<b>Extorsion</b>			2		1	1	1	4	1	3	2	
<b>Autres</b>	1											
<b>Total</b>	<b>436</b>	<b>306</b>	<b>337</b>	<b>206</b>	<b>232</b>	<b>216</b>	<b>182</b>	<b>118</b>	<b>146</b>	<b>132</b>	<b>127</b>	<b>68</b>





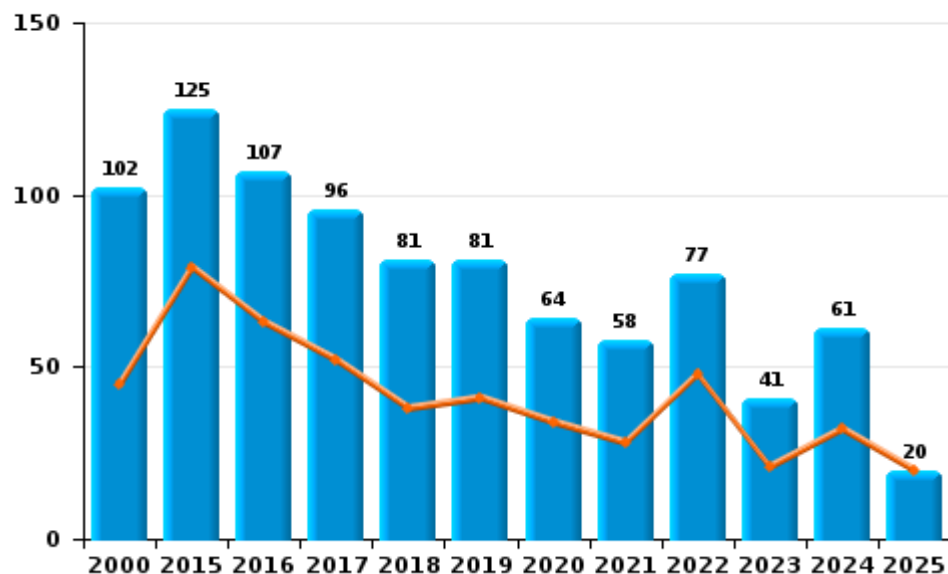
I.2. Catégorie des infractions : Dégradation de la propriété (top 5 des infractions au niveau national 2024)

**Bernissart**

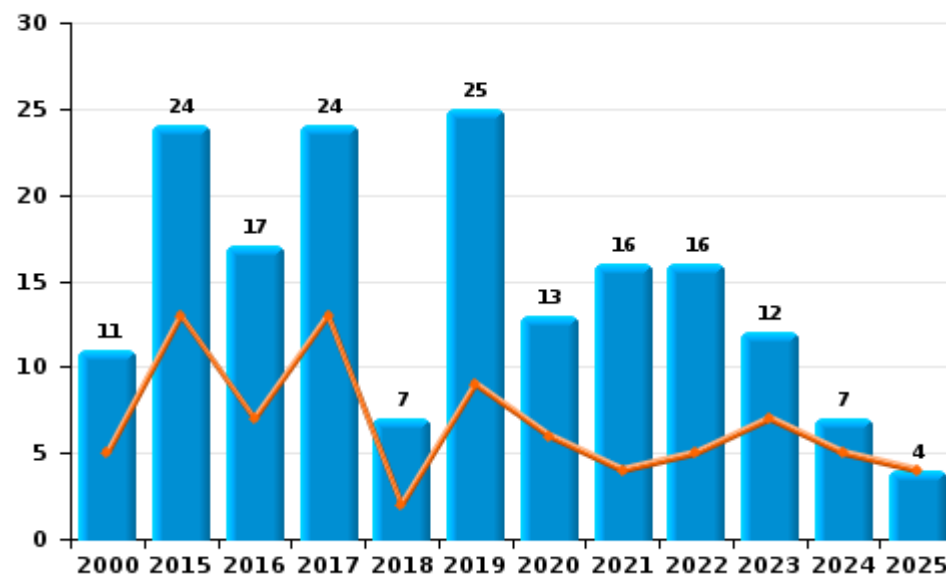
	2000	2015	2016	2017	2018	2019	2020	2021	2022	2023	2024	2025
<b>Vandalisme</b>	102	125	107	96	81	81	64	58	77	41	61	20
<b>Incendie volontaire</b>	9	21	10	15	6	19	6	9	8	5	5	1
<b>Incendie involontaire</b>	2	3	7	9	1	6	7	7	8	7	2	3
<b>Destruction, dénaturation, dégradation</b>	24	5	1	2				1			2	
<b>Total</b>	<b>137</b>	<b>154</b>	<b>125</b>	<b>122</b>	<b>88</b>	<b>106</b>	<b>77</b>	<b>75</b>	<b>93</b>	<b>53</b>	<b>70</b>	<b>24</b>

Année ■  
Semestre 1 ■

**Vandalisme**



**Incendie**

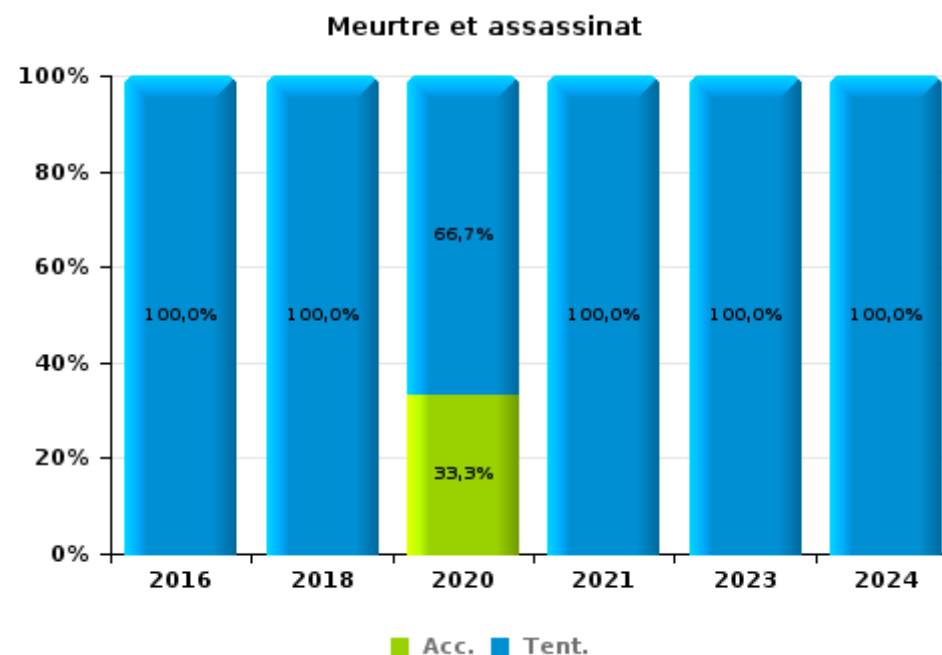
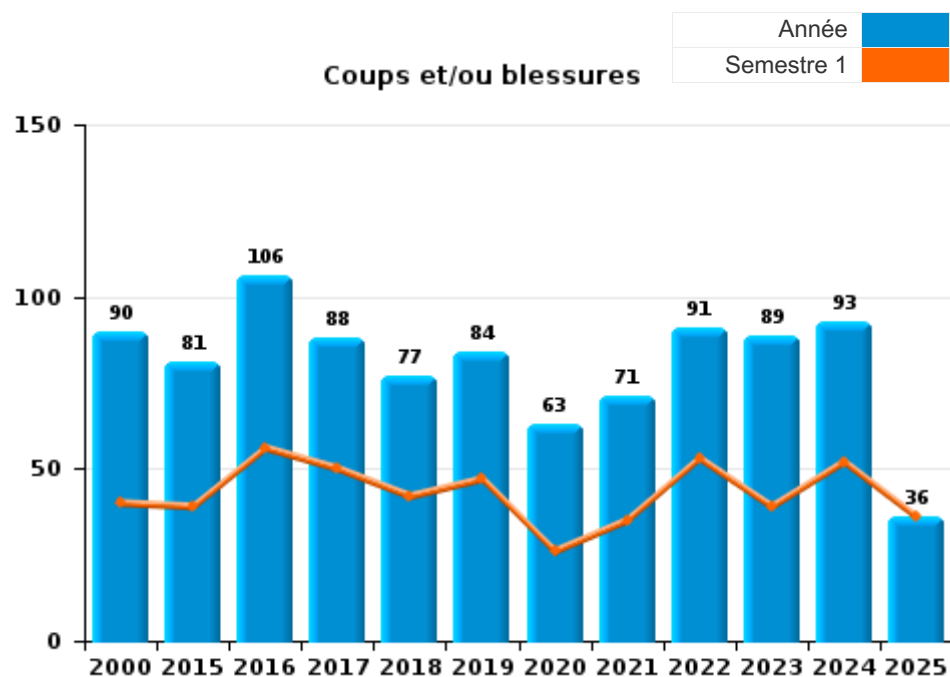




I.3. Catégorie des infractions : Infr. contre l'intégrité physique (top 5 des infractions au niveau national 2024)

**Bernissart**

	2000	2015	2016	2017	2018	2019	2020	2021	2022	2023	2024	2025
<b>Coups et/ou blessures</b>	90	81	106	88	77	84	63	71	91	89	93	36
<b>Autres</b>	6	13	4	7	10	10	6	9	9	3	5	4
<b>Meurtre et assassinat</b>			2		3		3	1		1	2	
<b>Total</b>	<b>96</b>	<b>94</b>	<b>112</b>	<b>95</b>	<b>90</b>	<b>94</b>	<b>72</b>	<b>81</b>	<b>100</b>	<b>93</b>	<b>100</b>	<b>40</b>





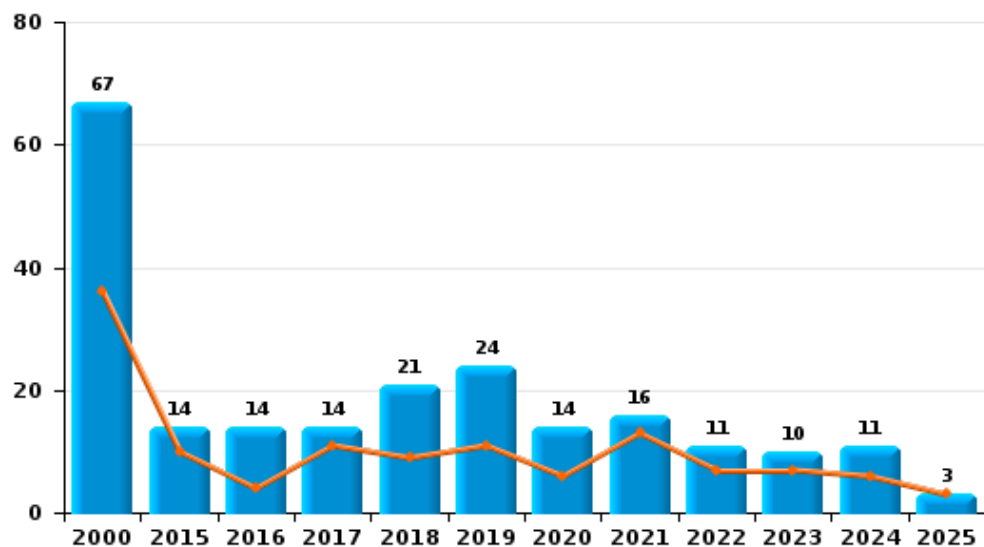
I.4. Catégorie des infractions : Drogues (top 5 des infractions au niveau national 2024)

**Bernissart**

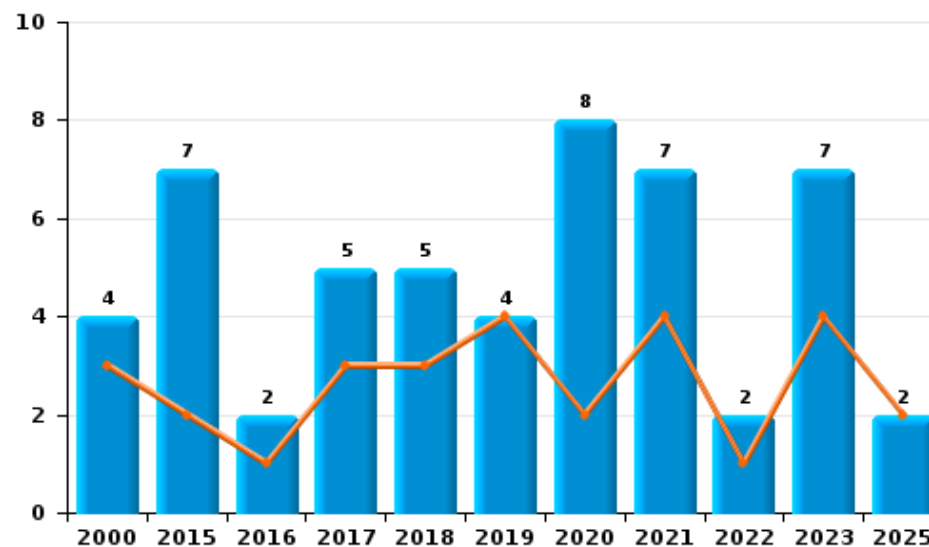
	2000	2015	2016	2017	2018	2019	2020	2021	2022	2023	2024	2025
Détention	67	14	14	14	21	24	14	16	11	10	11	3
Usage	58		1		2							
Commerce	4	7	2	5	5	4	8	7	2	7		2
Fabrication		1	3	4	4	2	2	3	2			
Importation et exportation	9	2		2	3	2						
Autres	1				1							
<b>Total</b>	<b>139</b>	<b>24</b>	<b>20</b>	<b>25</b>	<b>36</b>	<b>32</b>	<b>24</b>	<b>26</b>	<b>15</b>	<b>17</b>	<b>11</b>	<b>5</b>



Détention



Commerce



FPF/DGR/DRI/BIPOL - Statistiques policières de criminalité (date de clôture: 31/10/2025)  
 Les données pour les années 2001 jusqu'à 2014 ne sont plus publiées mais restent disponibles sur demande auprès du service BIPOL.  
 Les données pour 2025 ne concernent que le 1er semestre.



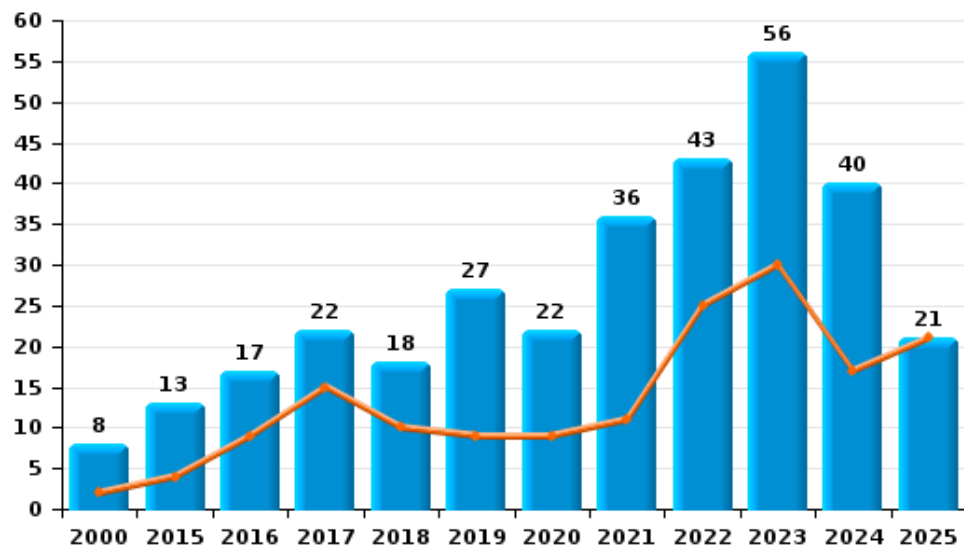
I.5. Catégorie des infractions : Fraude (top 5 des infractions au niveau national 2024)

**Bernissart**

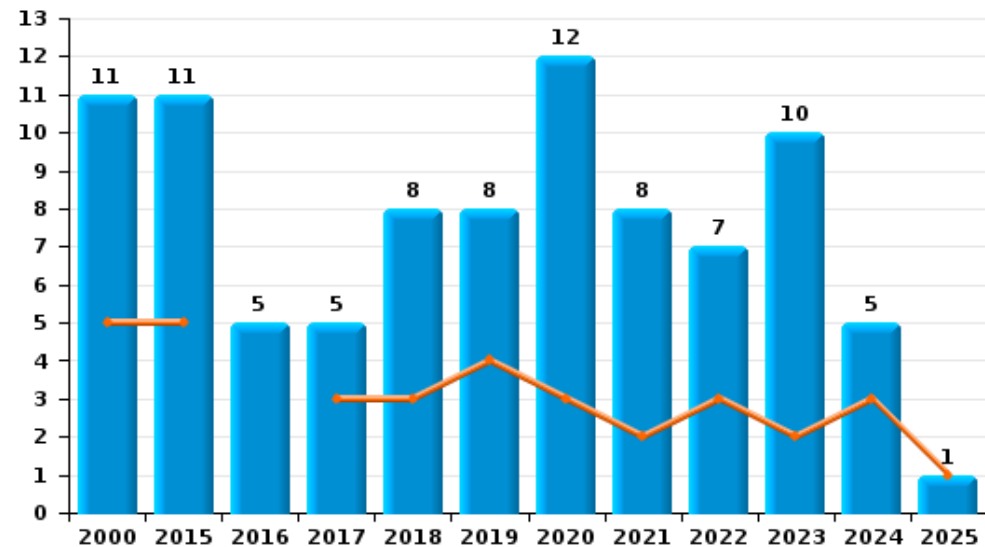
	2000	2015	2016	2017	2018	2019	2020	2021	2022	2023	2024	2025
Escroquerie	8	13	17	22	18	27	22	36	43	56	40	21
Abus de confiance et infr. apparentées	11	11	5	5	8	8	12	8	7	10	5	1
Détournement et destruction frauduleuse	5	1		3	4	2	4	1	6	4	4	3
Fraudes: Autres	10	1	1		1		2	2	3	5	7	2
Recel	4	3	3	2	4	2	3	1	1	1	2	1
Grivèlerie	2				3					1	1	1
Infr. liées à l'insolvabilité		2	2	2								
<b>Total</b>	<b>40</b>	<b>31</b>	<b>28</b>	<b>34</b>	<b>38</b>	<b>39</b>	<b>43</b>	<b>48</b>	<b>60</b>	<b>77</b>	<b>59</b>	<b>29</b>



Escroquerie



Abus de confiance et infr. apparentées



FPF/DGR/DRI/BIPOL - Statistiques policières de criminalité (date de clôture: 31/10/2025)

Les données pour les années 2001 jusqu'à 2014 ne sont plus publiées mais restent disponibles sur demande auprès du service BIPOL.

Les données pour 2025 ne concernent que le 1er semestre.

# ***STATISTIQUES POLICIERES DE CRIMINALITE***

---

***LIEU DE PERPETRATION: COMMUNE***

**Bernissart**

***PARTIE II : FIGURES CRIMINELLES / PHENOMENES***



**Bernissart**

**FC Vol moyen de transport**

	2000	2015	2016	2017	2018	2019	2020	2021	2022	2023	2024	2025
Vol de voiture	44	14	15	11	15	12	8	4	10	9	13	17
Vol de moto	3	4	3	2		1	2	2	1	1	3	1
Carjacking		1								1	1	
Homejacking										1		
Vol dans les garages	1	2	1	1	1	1						
Vol de vélomoteur	29	6	8	1		1			1			1
Vol de vélo	23	9	10	8	5	13	12	4	4	3	3	2

**FC Cambriolage**

	2000	2015	2016	2017	2018	2019	2020	2021	2022	2023	2024	2025
Cambriolage dans habitation	85	98	85	81	50	46	61	31	33	28	30	8
Cambriolage ds entreprise ou commerce	24	15	23	11	12	9	11	3	9	6	4	
Cambriolage ds service public ou bâtiment administ	7	5	2	2	5	9	1	2		1	1	
Cambriolage dans bâtiment (total)	114	117	110	94	67	64	73	36	42	35	35	8



FC Vol autre

	2000	2015	2016	2017	2018	2019	2020	2021	2022	2023	2024	2025
Vol à main armée	4	6	4	1	1		1					
Vol avec violence sans arme	18	7	9	4	8	4	3	9	4	6	5	3
Vol dans ou sur un véhicule	97	45	28	25	48	52	28	29	32	29	21	11
Vol d'armes et explosifs	3	4	2	5	4		2				2	
Arrachage de sac à main	3		1									
Vol à l'arraché	5		3	1	5			2				1
Vol à la tire	2	3	1	2			1	2		1	1	
Vol à l'étalage	1	4	6	9	7	14	6	1	3	6	2	
Vol par ruse	9	1	5	1	3	3				1		
Vol de métaux		5	5	2	5	1	1	2	3	2	1	
Vol sur les chantiers	15	9	2	3	3	2	4	4	4	3	3	1
Home-invasion			1									
Vol d'animaux		3	5	1	5	1	2	1	1		1	
Vol de cargaison									1			

Criminalité ICT

	2000	2015	2016	2017	2018	2019	2020	2021	2022	2023	2024	2025
Fraude de cartes de paiements		2	2		6	8	2	1	8	8	4	4
Phishing					1		1		2	2	3	2
Ransomware				1					1			
Skimming										2	1	

FC Autre

	2000	2015	2016	2017	2018	2019	2020	2021	2022	2023	2024	2025
Violence contre les métiers d'intérêt général	1		1				2			4		
Graffiti		2	2	3	1	1				3	2	
Dégradation de voiture	20	85	59	46	36	39	32	34	43	18	30	8
Rixe au couteau		2	1		1							



**PH Violence intrafamiliale (VIF)**

	2000	2015	2016	2017	2018	2019	2020	2021	2022	2023	2024	2025
VIF: physique, dans le couple	2	23	31	30	23	23	23	25	31	31	28	9
VIF: physique, envers des descendants		6	2	11	2	6	1	3	1	5	5	4
VIF: physique, envers d'autres membres	18	2	4	4	4	6	3	5	9		6	1
VIF: sexuelle, dans le couple							1					
VIF: sexuelle, envers des descendants	1	1	1	2	1	1	3					
VIF: sexuelle, envers d'autres membres			1									
VIF: psychique, dans le couple	11	16	20	38	31	21	16	22	21	14	5	6
VIF: psychique, envers des descendants		5	1				1					
VIF: psychique, envers d'autres membres		6	4		4	1	1		1		2	
VIF: économique, dans le couple		2	3	3	2	2	3	2	3	3	1	1
VIF: économique, envers des descendants		3	2									
VIF: économique, envers d'autres membres	6	7	3	4	4	12	2	2	3	3	6	

**PH Hormones et dopage**

	2000	2015	2016	2017	2018	2019	2020	2021	2022	2023	2024	2025
Dopage humain						1		1				

**PH Drogues**

	2000	2015	2016	2017	2018	2019	2020	2021	2022	2023	2024	2025
Vente de cocaïne		1		1			3	1		1		
Import-export de cocaïne					1							
Vente de drogues synthétiques		1		1								1
Production de cannabis (culture)		1	3	2	2	1	2	2	1			
Vente de cannabis en grande quantité												1
Vente-traffic d'héroïne				1								



PH Trafic d'armes

	2000	2015	2016	2017	2018	2019	2020	2021	2022	2023	2024	2025
Commerce et production d'arme à feu et mun.					1	1	1	1				

PH Traite des êtres humains

	2000	2015	2016	2017	2018	2019	2020	2021	2022	2023	2024	2025
TEH - exploitation économique		1										
TEH - exploitation sexuelle			1								1	

PH Violence dans l'espace public

	2000	2015	2016	2017	2018	2019	2020	2021	2022	2023	2024	2025
Violence physique (transport public)	3	4	3			2	3	1		2	2	
Violence physique (voie publique)	38	25	43	23	37	28	31	29	24	26	32	9
Violence physique (autre endroit public)				1		2	1			1	1	
Violence physique (endroit accessible au public)	16	5	5	7	8	6	2	2	9	5	8	1
Violence sexuelle (transport public)	1						1	1				
Violence sexuelle (voie publique)		1	4	1	1		1		3	2		
Violence sexuelle (autre endroit public)			1	1	1		1					
Violence sexuelle (endroit accessible au public)				1	1	1		1		1	1	
Violence psychique (transport public)		2	3	2	2	3	2	1	1	1	2	
Violence psychique (voie publique)	31	42	38	29	30	23	20	23	32	34	30	8
Violence psychique (autre endroit public)	2			3	3	2	2	1	2			2
Violence psychique (endroit accessible au public)	15	9	7	2	11	4	5	3	8	5	3	
Vol à main armée (voie publique)		3	2	1	1							
Vol à main armée (autre endroit public)	1											
Vol à main armée (endroit accessible au public)	3	2	1				1					
Vol avec violence sans arme (transport public)	1		1			1						
Vol avec violence sans arme (voie publique)	12	5	2	2	4	1	1	2		1	2	1
Vol avec violence sans arme (autre endroit public)				1								
Vol avec violence sans arme (endr. acces. au pub.)	2		4		1			1			1	



PH Autre

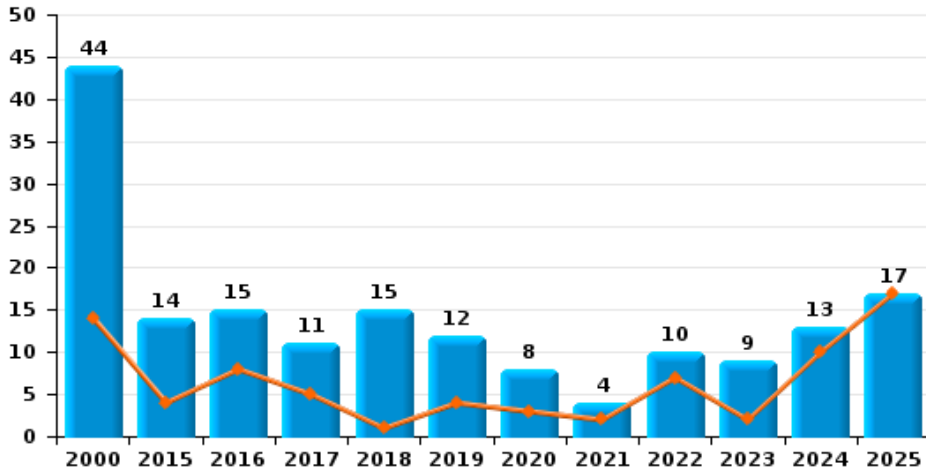
	2000	2015	2016	2017	2018	2019	2020	2021	2022	2023	2024	2025
Faux policiers	1		1									
Cyberharcèlement	1	28	21	22	16	18	17	12	15	22	12	11
Fraude à l'identité	2	9	6	12	10	16	1	2	3	3	1	



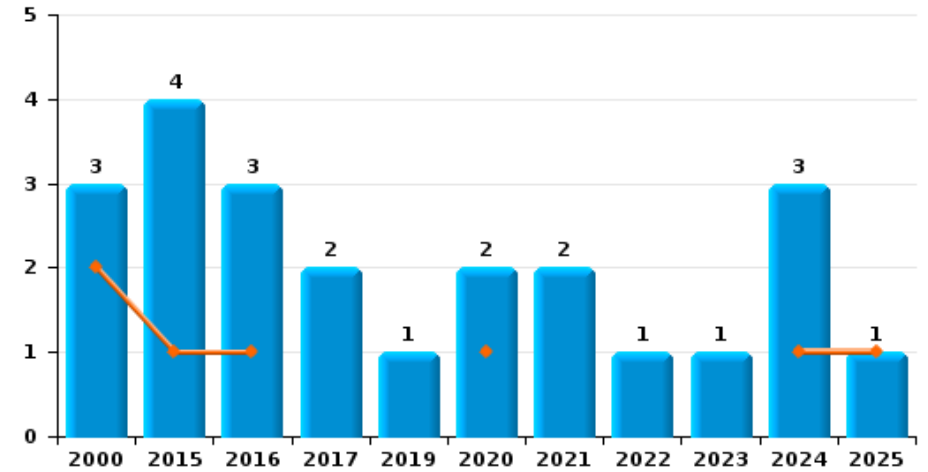
**Bernissart**

Année	<span style="color: blue;">■</span>
Semestre 1	<span style="color: orange;">■</span>

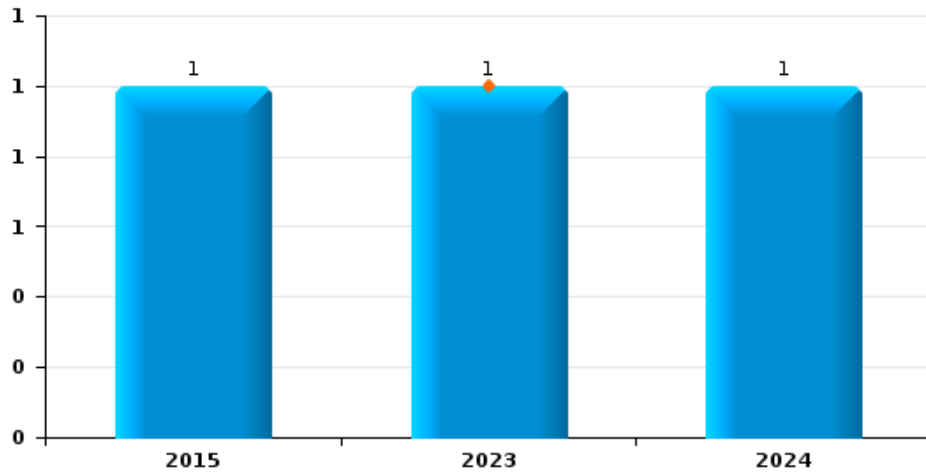
**Vol de voiture**



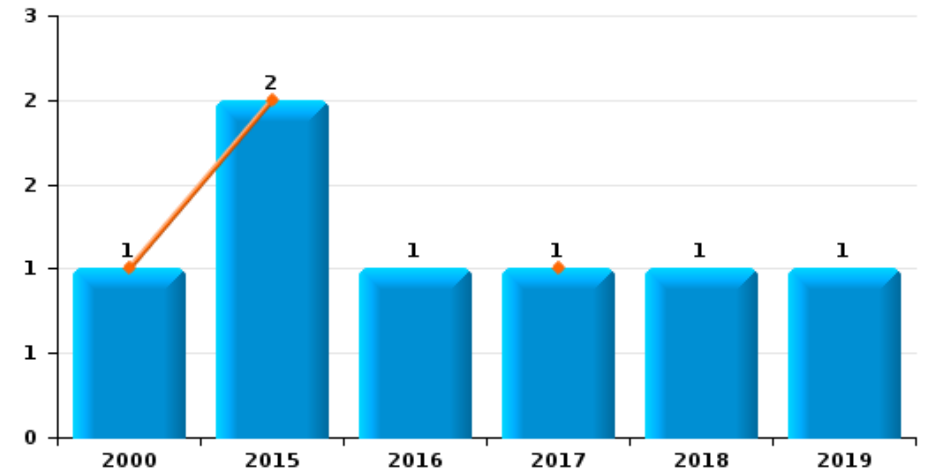
**Vol de moto**



**Carjacking**



**Vol dans les garages**

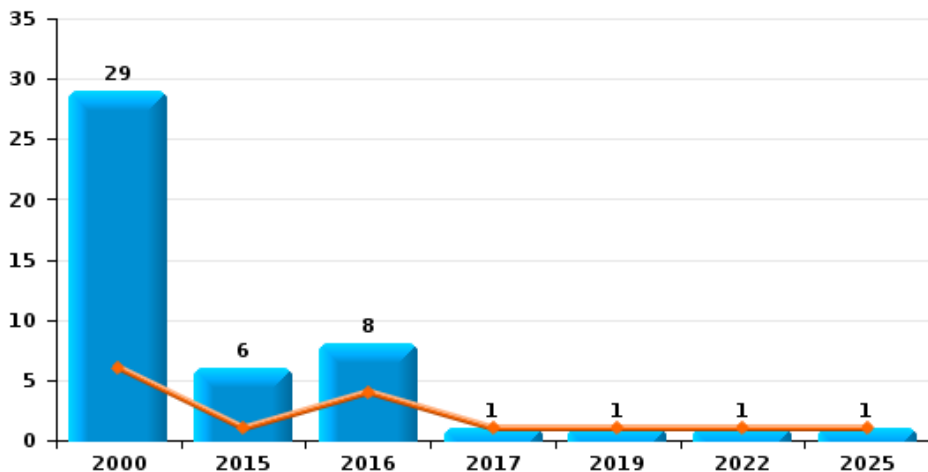




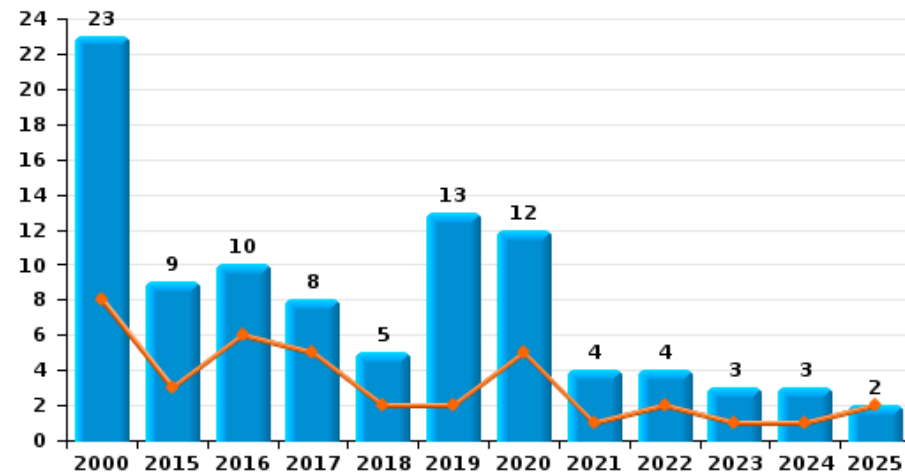
**Bernissart**

Année	<span style="color: blue;">■</span>
Semestre 1	<span style="color: orange;">■</span>

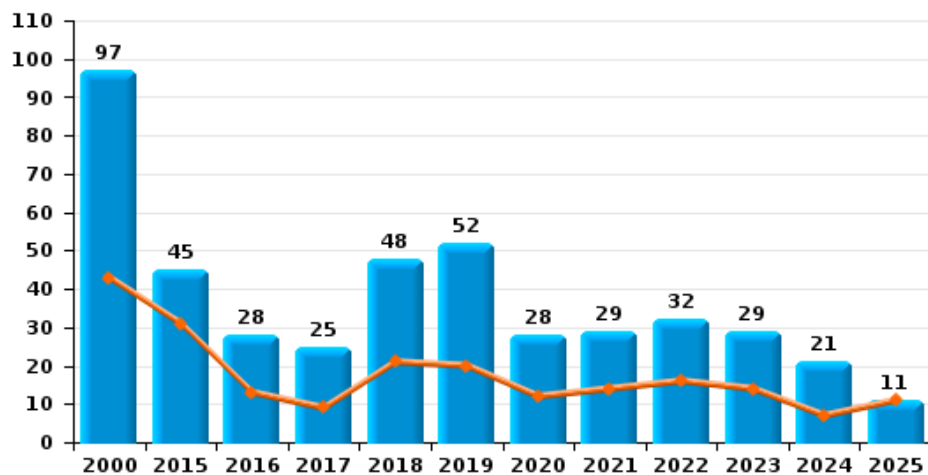
**Vol de vélomoteur**



**Vol de vélo**



**Vol dans ou sur un véhicule**

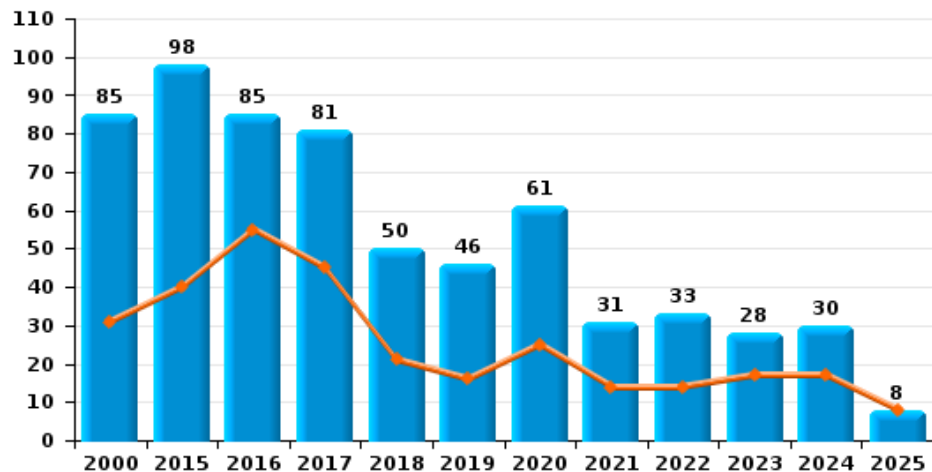




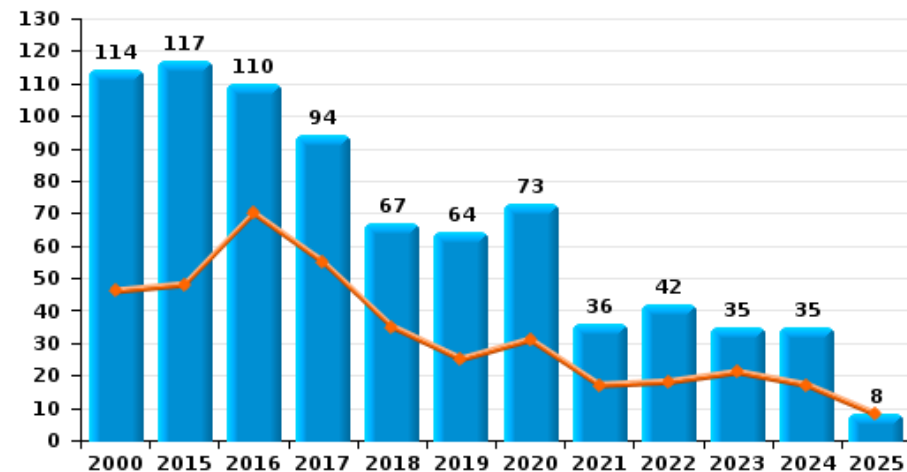
**Bernissart**



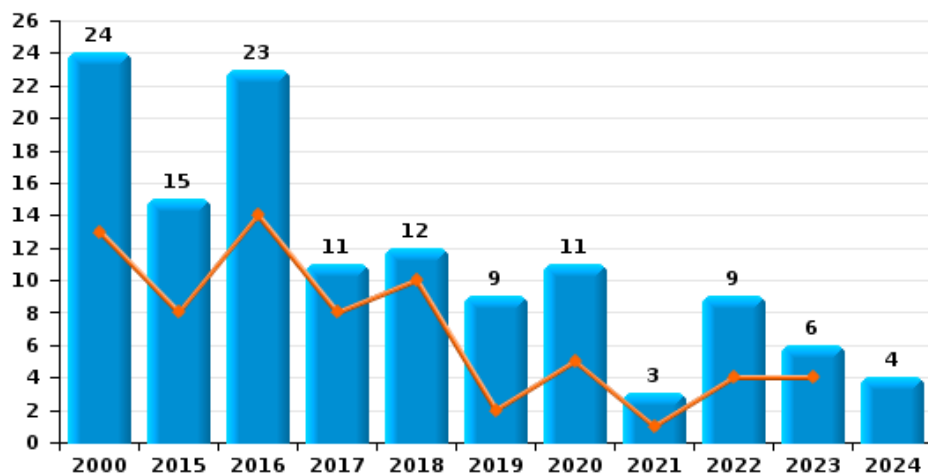
**Cambrilage dans habitation**



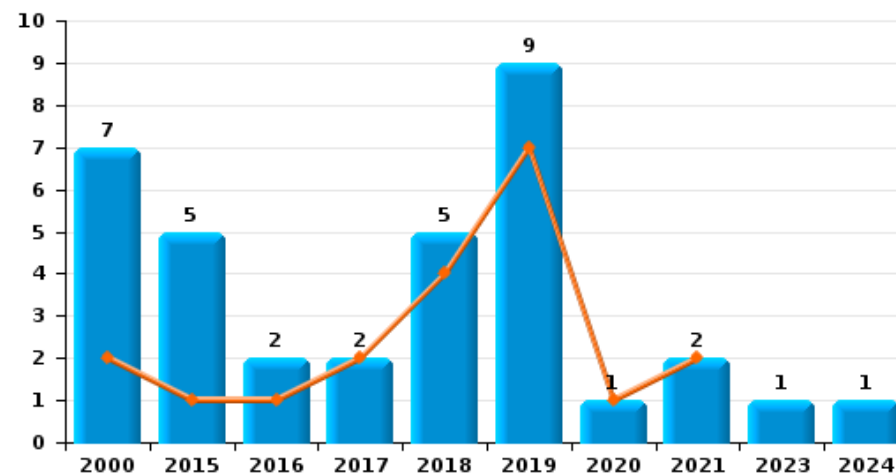
**Cambrilage dans bâtiment (total)**



**Cambrilage ds entreprise ou commerce**



**Cambrilage ds service public ou bâtiment administratif**

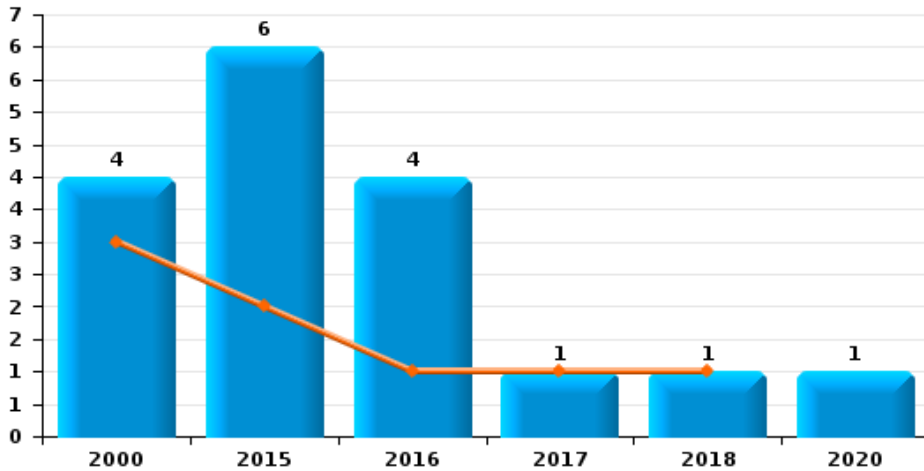




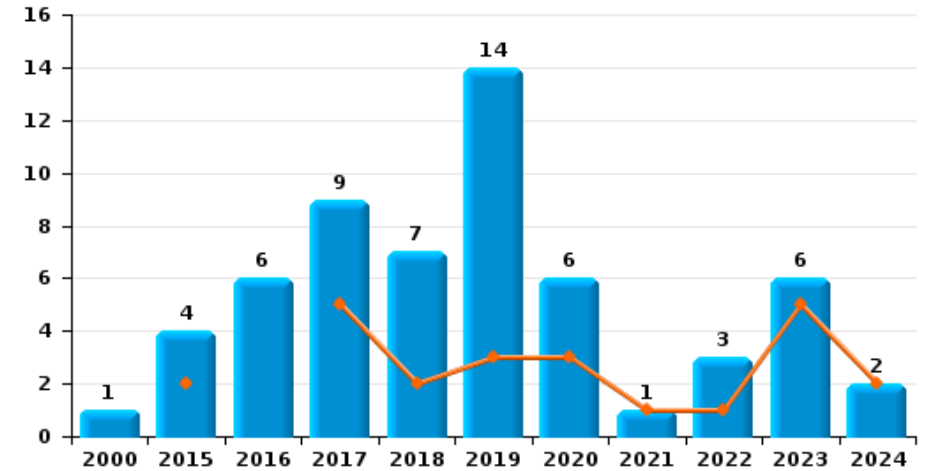
**Bernissart**



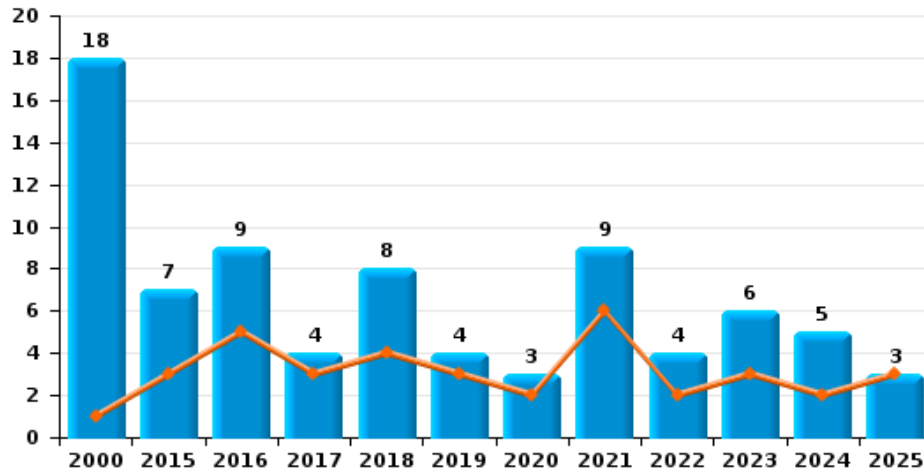
**Vol à main armée**



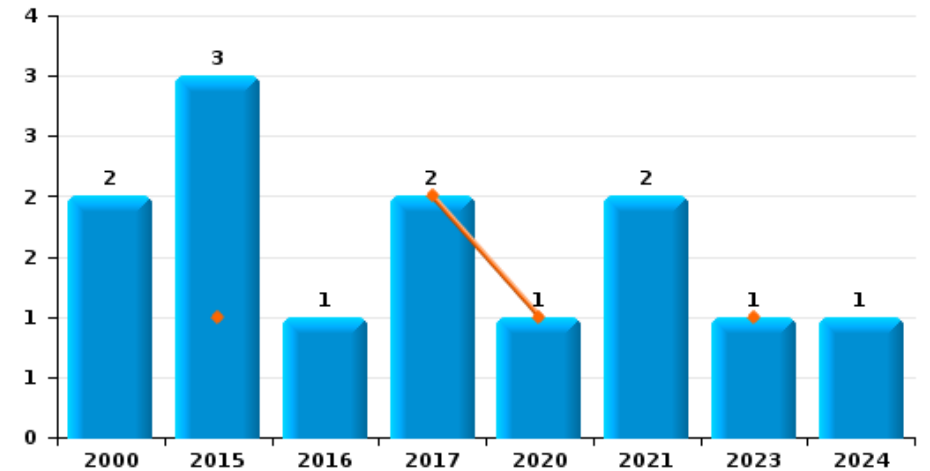
**Vol à l'étalage**



**Vol avec violence sans arme**



**Vol à la tire**

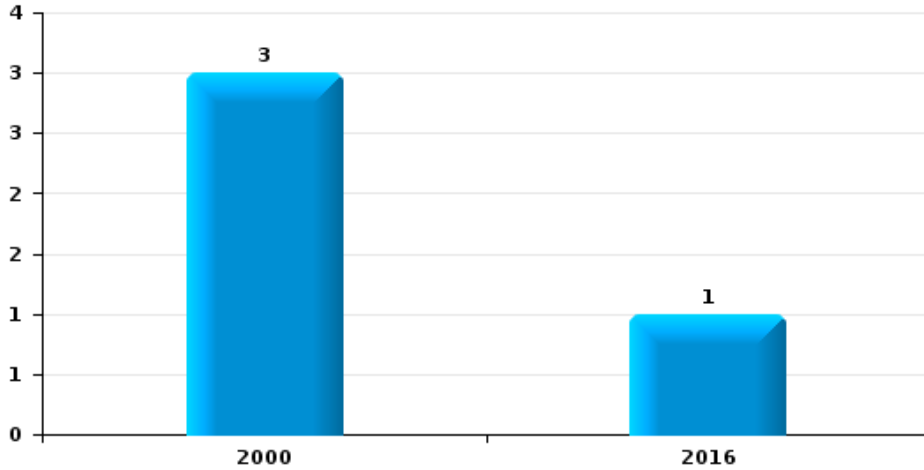




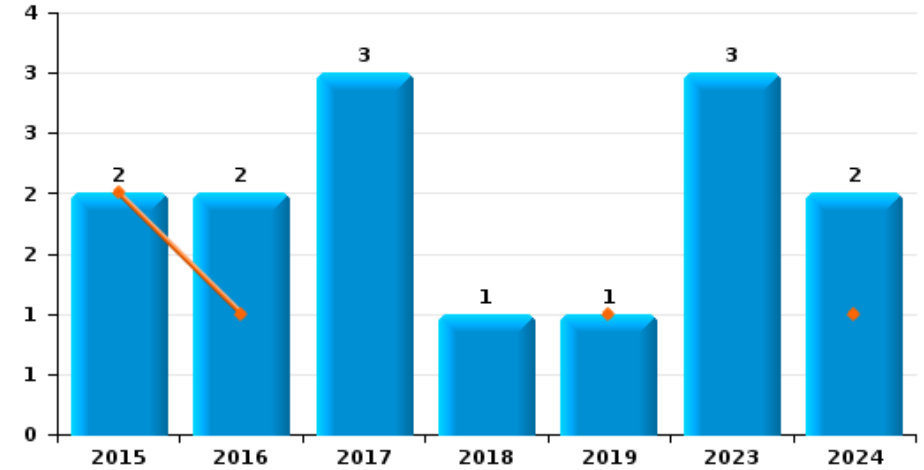
**Bernissart**

Année	■
Semestre 1	■

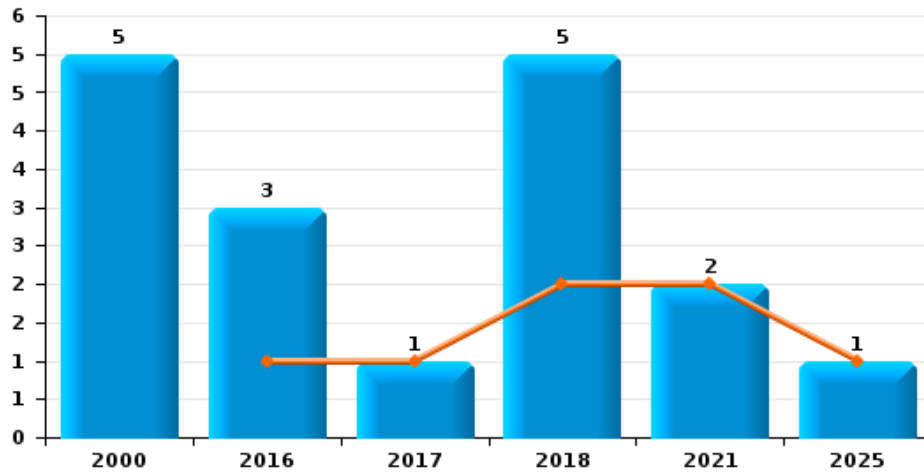
**Arrachage de sac à main**



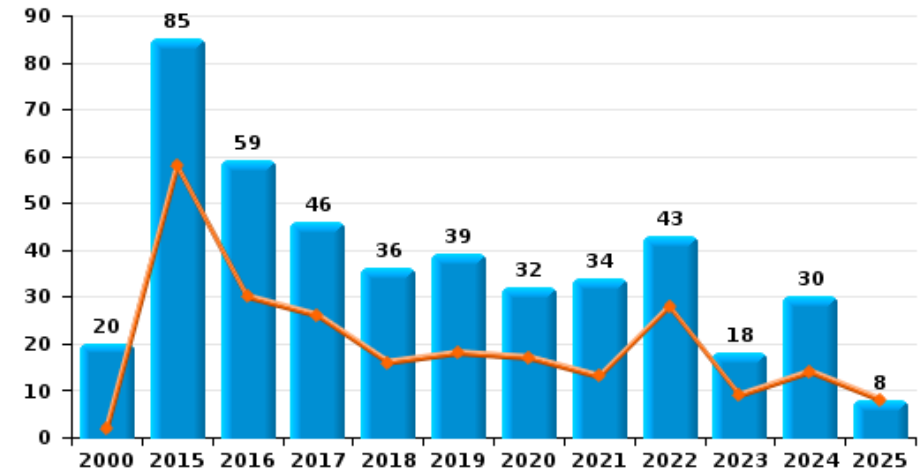
**Graffiti**



**Vol à l'arraché**



**Dégradation de voiture**





**Bernissart**

**FC Vol moyen de transport**

		2000	2015	2016	2017	2018	2019	2020	2021	2022	2023	2024	2025
<b>Vol de voiture</b>	Trim 1	9	1	1	3	1	3	3		2	1	5	12
	Trim 2	5	3	7	2		1		2	5	1	5	5
	Trim 3	11	7	3	5	8	6	5	1	2	2	2	
	Trim 4	19	3	4	1	6	2		1	1	5	1	
	<b>Total</b>	<b>44</b>	<b>14</b>	<b>15</b>	<b>11</b>	<b>15</b>	<b>12</b>	<b>8</b>	<b>4</b>	<b>10</b>	<b>9</b>	<b>13</b>	<b>17</b>
<b>Vol de moto</b>	Trim 1	2		1								1	
	Trim 2		1					1					1
	Trim 3	1	2	2	1		1	1	2	1			
	Trim 4		1		1						1	2	
	<b>Total</b>	<b>3</b>	<b>4</b>	<b>3</b>	<b>2</b>		<b>1</b>	<b>2</b>	<b>2</b>	<b>1</b>	<b>1</b>	<b>3</b>	<b>1</b>
<b>Carjacking</b>	Trim 1										1		
	Trim 3		1									1	
	<b>Total</b>		<b>1</b>								<b>1</b>	<b>1</b>	
<b>Homejacking</b>	Trim 4										1		
	<b>Total</b>										<b>1</b>		
<b>Vol dans les garages</b>	Trim 1	1			1								
	Trim 2		2										
	Trim 4			1		1	1						
	<b>Total</b>	<b>1</b>	<b>2</b>	<b>1</b>	<b>1</b>	<b>1</b>	<b>1</b>						
<b>Vol de vélomoteur</b>	Trim 1	3		2	1		1						
	Trim 2	3	1	2						1			1
	Trim 3	14	3	3									
	Trim 4	9	2	1									
	<b>Total</b>	<b>29</b>	<b>6</b>	<b>8</b>	<b>1</b>		<b>1</b>			<b>1</b>			<b>1</b>



FC Vol moyen de transport

		2000	2015	2016	2017	2018	2019	2020	2021	2022	2023	2024	2025
Vol de vélo	Trim 1		1	4	2	1	1	2		1	1		2
	Trim 2	8	2	2	3	1	1	3	1	1		1	
	Trim 3	9	4	1	1	3	8	7	2	1	2	1	
	Trim 4	6	2	3	2		3		1	1		1	
Total		23	9	10	8	5	13	12	4	4	3	3	2



FC Cambriolage

		2000	2015	2016	2017	2018	2019	2020	2021	2022	2023	2024	2025
Cambriolage dans habitation	Trim 1	17	20	31	28	14	8	16	8	7	10	9	2
	Trim 2	14	20	24	17	7	8	9	6	7	7	8	6
	Trim 3	16	25	10	22	15	15	20	6	9	4	6	
	Trim 4	38	33	20	14	14	15	16	11	10	7	7	
	<b>Total</b>	<b>85</b>	<b>98</b>	<b>85</b>	<b>81</b>	<b>50</b>	<b>46</b>	<b>61</b>	<b>31</b>	<b>33</b>	<b>28</b>	<b>30</b>	<b>8</b>
Cambriolage ds entreprise ou commerce	Trim 1	7	3	5	4	8	1	4	1	2	1		
	Trim 2	6	5	9	4	2	1	1		2	3		
	Trim 3	6	5	2	1	2		3	2	3	2	2	
	Trim 4	5	2	7	2		7	3		2		2	
	<b>Total</b>	<b>24</b>	<b>15</b>	<b>23</b>	<b>11</b>	<b>12</b>	<b>9</b>	<b>11</b>	<b>3</b>	<b>9</b>	<b>6</b>	<b>4</b>	
Cambriolage ds service public ou bâtiment administ	Trim 1	1				1	2	1	1				
	Trim 2	1	1	1	2	3	5		1				
	Trim 3	4	2	1			1				1	1	
	Trim 4	1	2			1	1						
	<b>Total</b>	<b>7</b>	<b>5</b>	<b>2</b>	<b>2</b>	<b>5</b>	<b>9</b>	<b>1</b>	<b>2</b>		<b>1</b>	<b>1</b>	
Cambriolage dans bâtiment (total)	Trim 1	25	23	36	32	23	11	21	10	9	11	9	2
	Trim 2	21	25	34	23	12	14	10	7	9	10	8	6
	Trim 3	25	32	13	23	17	16	23	8	12	7	9	
	Trim 4	43	37	27	16	15	23	19	11	12	7	9	
	<b>Total</b>	<b>114</b>	<b>117</b>	<b>110</b>	<b>94</b>	<b>67</b>	<b>64</b>	<b>73</b>	<b>36</b>	<b>42</b>	<b>35</b>	<b>35</b>	<b>8</b>



FC Vol autre

		2000	2015	2016	2017	2018	2019	2020	2021	2022	2023	2024	2025
Vol à main armée	Trim 1	1	1		1	1							
	Trim 2	2	1	1									
	Trim 3	1	4	2				1					
	Trim 4			1									
	<b>Total</b>	<b>4</b>	<b>6</b>	<b>4</b>	<b>1</b>	<b>1</b>		<b>1</b>					
Vol avec violence sans arme	Trim 1	1	1	2		2	2		1	1	1		1
	Trim 2		2	3	3	2	1	2	5	1	2	2	2
	Trim 3	7	4	3		3	1		3		1	2	
	Trim 4	10		1	1	1		1		2	2	1	
	<b>Total</b>	<b>18</b>	<b>7</b>	<b>9</b>	<b>4</b>	<b>8</b>	<b>4</b>	<b>3</b>	<b>9</b>	<b>4</b>	<b>6</b>	<b>5</b>	<b>3</b>
Vol dans ou sur un véhicule	Trim 1	19	8	6	5	13	12	10	5	14	3	3	9
	Trim 2	24	23	7	4	8	8	2	9	2	11	4	2
	Trim 3	17	6	11	6	17	21	10	5	6	9	8	
	Trim 4	37	8	4	10	10	11	6	10	10	6	6	
	<b>Total</b>	<b>97</b>	<b>45</b>	<b>28</b>	<b>25</b>	<b>48</b>	<b>52</b>	<b>28</b>	<b>29</b>	<b>32</b>	<b>29</b>	<b>21</b>	<b>11</b>
Vol d'armes et explosifs	Trim 1	1	3	2	2								
	Trim 2		1			1						1	
	Trim 3				3	2						1	
	Trim 4	2				1		2					
	<b>Total</b>	<b>3</b>	<b>4</b>	<b>2</b>	<b>5</b>	<b>4</b>		<b>2</b>				<b>2</b>	
Arrachage de sac à main	Trim 3	2		1									
	Trim 4	1											
	<b>Total</b>	<b>3</b>		<b>1</b>									
Vol à l'arraché	Trim 1					1							
	Trim 2			1	1	1			2				1
	Trim 3	4		2		2							
	Trim 4	1				1							
	<b>Total</b>	<b>5</b>		<b>3</b>	<b>1</b>	<b>5</b>			<b>2</b>				<b>1</b>



FC Vol autre

		2000	2015	2016	2017	2018	2019	2020	2021	2022	2023	2024	2025
Vol à la tire	Trim 1		1		1			1					
	Trim 2				1						1		
	Trim 3		1						1			1	
	Trim 4	2	1	1					1				
	<b>Total</b>	<b>2</b>	<b>3</b>	<b>1</b>	<b>2</b>				<b>1</b>	<b>2</b>		<b>1</b>	<b>1</b>
Vol à l'étalage	Trim 1		1		3		2	2			3	1	
	Trim 2		1		2	2	1	1	1	1	2	1	
	Trim 3			2	3	4	8	3		2	1		
	Trim 4	1	2	4	1	1	3						
	<b>Total</b>	<b>1</b>	<b>4</b>	<b>6</b>	<b>9</b>	<b>7</b>	<b>14</b>	<b>6</b>	<b>1</b>	<b>3</b>	<b>6</b>	<b>2</b>	
Vol par ruse	Trim 1	1		2		1					1		
	Trim 2	2		1				1					
	Trim 3	2	1		1	2	1						
	Trim 4	4		2			1						
	<b>Total</b>	<b>9</b>	<b>1</b>	<b>5</b>	<b>1</b>	<b>3</b>	<b>3</b>					<b>1</b>	
Vol de métaux	Trim 1		2	1		2		1			2		
	Trim 2		1	1	2					3			
	Trim 3		1	2		1	1		1			1	
	Trim 4		1	1		2			1				
	<b>Total</b>		<b>5</b>	<b>5</b>	<b>2</b>	<b>5</b>	<b>1</b>	<b>1</b>	<b>2</b>	<b>3</b>	<b>2</b>	<b>1</b>	
Vol sur les chantiers	Trim 1	3	1			1	1			1			1
	Trim 2	4	1	1		1		4	3		1		
	Trim 3	4	6	1	3	1	1		1	1	2	1	
	Trim 4	4	1							2		2	
	<b>Total</b>	<b>15</b>	<b>9</b>	<b>2</b>	<b>3</b>	<b>3</b>	<b>2</b>	<b>4</b>	<b>4</b>	<b>4</b>	<b>3</b>	<b>3</b>	<b>1</b>
Home-invasion	Trim 2			1									
	<b>Total</b>			<b>1</b>									



FC Vol autre

		2000	2015	2016	2017	2018	2019	2020	2021	2022	2023	2024	2025
Vol d'animaux	Trim 1			3	1	1		1					
	Trim 2		1			2	1					1	
	Trim 3		1	1		2		1	1				
	Trim 4		1	1						1			
<b>Total</b>			<b>3</b>	<b>5</b>	<b>1</b>	<b>5</b>	<b>1</b>	<b>2</b>	<b>1</b>	<b>1</b>		<b>1</b>	
Vol de cargaison	Trim 3									1			
<b>Total</b>										<b>1</b>			



Criminalité ICT

		2000	2015	2016	2017	2018	2019	2020	2021	2022	2023	2024	2025
Fraude de cartes de paiements	Trim 1		2			1	2	2			1	1	1
	Trim 2			1		1	1		1	6	2		3
	Trim 3			1		4	3			1	3	1	
	Trim 4						2			1	2	2	
	<b>Total</b>			<b>2</b>	<b>2</b>		<b>6</b>	<b>8</b>	<b>2</b>	<b>1</b>	<b>8</b>	<b>8</b>	<b>4</b>
Phishing	Trim 1										2		1
	Trim 2							1					1
	Trim 3									1		2	
	Trim 4				1					1		1	
	<b>Total</b>					<b>1</b>		<b>1</b>		<b>2</b>	<b>2</b>	<b>3</b>	<b>2</b>
Ransomware	Trim 1				1								
	Trim 3									1			
	<b>Total</b>				<b>1</b>					<b>1</b>			
Skimming	Trim 1										1		
	Trim 2										1		
	Trim 4											1	
	<b>Total</b>										<b>2</b>	<b>1</b>	



FC Autre

		2000	2015	2016	2017	2018	2019	2020	2021	2022	2023	2024	2025
Violence contre les métiers d'intérêt général	Trim 1										1		
	Trim 2	1						1			1		
	Trim 3			1				1			1		
	Trim 4										1		
<b>Total</b>		<b>1</b>		<b>1</b>				<b>2</b>			<b>4</b>		
Graffiti	Trim 1			1			1						
	Trim 2		2									1	
	Trim 3				1					2			
	Trim 4			1	3						1	1	
<b>Total</b>			<b>2</b>	<b>2</b>	<b>3</b>	<b>1</b>	<b>1</b>				<b>3</b>	<b>2</b>	
Dégradation de voiture	Trim 1		23	17	13	7	10	9	3	24	4	5	5
	Trim 2	2	35	13	13	9	8	8	10	4	5	9	3
	Trim 3	6	16	14	6	9	11	8	9	2	4	9	
	Trim 4	12	11	15	14	11	10	7	12	13	5	7	
<b>Total</b>		<b>20</b>	<b>85</b>	<b>59</b>	<b>46</b>	<b>36</b>	<b>39</b>	<b>32</b>	<b>34</b>	<b>43</b>	<b>18</b>	<b>30</b>	<b>8</b>
Rixe au couteau	Trim 1		1	1		1							
	Trim 4		1										
<b>Total</b>			<b>2</b>	<b>1</b>		<b>1</b>							



PH Violence intrafamiliale (VIF)

		2000	2015	2016	2017	2018	2019	2020	2021	2022	2023	2024	2025
VIF: physique, dans le couple	Trim 1		1	5	5	3	4	2	8	7	4	9	5
	Trim 2	1	8	14	8	6	13	4	7	11	12	6	4
	Trim 3	1	8	8	4	6	2	6	7	8	7	6	
	Trim 4		6	4	13	8	4	11	3	5	8	7	
	<b>Total</b>	<b>2</b>	<b>23</b>	<b>31</b>	<b>30</b>	<b>23</b>	<b>23</b>	<b>23</b>	<b>25</b>	<b>31</b>	<b>31</b>	<b>28</b>	<b>9</b>
VIF: physique, envers des descendants	Trim 1		1		5	1	1	1					2
	Trim 2		3	2	3	1	1		1		2	2	2
	Trim 3		1		2		3		2	1	3	1	
	Trim 4		1		1		1					2	
	<b>Total</b>		<b>6</b>	<b>2</b>	<b>11</b>	<b>2</b>	<b>6</b>	<b>1</b>	<b>3</b>	<b>1</b>	<b>5</b>	<b>5</b>	<b>4</b>
VIF: physique, envers d'autres membres	Trim 1	5	1	2	2	2	3	1	1	1		3	1
	Trim 2	2			1	1	1		2	3		2	
	Trim 3	6		1					1	5			
	Trim 4	5	1	1	1	1	2	2	1			1	
	<b>Total</b>	<b>18</b>	<b>2</b>	<b>4</b>	<b>4</b>	<b>4</b>	<b>6</b>	<b>3</b>	<b>5</b>	<b>9</b>		<b>6</b>	<b>1</b>
VIF: sexuelle, dans le couple	Trim 1							1					
<b>Total</b>								<b>1</b>					
VIF: sexuelle, envers des descendants	Trim 1						1						
	Trim 2							2					
	Trim 3		1			1							
	Trim 4	1		1	2			1					
	<b>Total</b>	<b>1</b>	<b>1</b>	<b>1</b>	<b>2</b>	<b>1</b>	<b>1</b>	<b>3</b>					
VIF: sexuelle, envers d'autres membres	Trim 2			1									
<b>Total</b>			<b>1</b>										



PH Violence intrafamiliale (VIF)

		2000	2015	2016	2017	2018	2019	2020	2021	2022	2023	2024	2025
VIF: psychique, dans le couple	Trim 1	2	4	11	15	6	4	5	11	11	4	2	2
	Trim 2	4	4	2	10	6	4	4	7	6	3	1	4
	Trim 3	1	4	2	7	11	7		3	2	4		
	Trim 4	4	4	5	6	8	6	7	1	2	3	2	
	<b>Total</b>	<b>11</b>	<b>16</b>	<b>20</b>	<b>38</b>	<b>31</b>	<b>21</b>	<b>16</b>	<b>22</b>	<b>21</b>	<b>14</b>	<b>5</b>	<b>6</b>
VIF: psychique, envers des descendants	Trim 1			1				1					
	Trim 2		1										
	Trim 3		2										
	Trim 4		2										
	<b>Total</b>		<b>5</b>	<b>1</b>				<b>1</b>					
VIF: psychique, envers d'autres membres	Trim 1		3			3				1		1	
	Trim 2											1	
	Trim 3		1	1		1		1					
	Trim 4		2	3			1						
	<b>Total</b>		<b>6</b>	<b>4</b>		<b>4</b>	<b>1</b>	<b>1</b>		<b>1</b>		<b>2</b>	
VIF: économique, dans le couple	Trim 1		2		1		1		1	1	1		1
	Trim 2			1		1		2	1	1	2		
	Trim 3			1									
	Trim 4			1	2	1	1	1		1		1	
	<b>Total</b>		<b>2</b>	<b>3</b>	<b>3</b>	<b>2</b>	<b>2</b>	<b>3</b>	<b>2</b>	<b>3</b>	<b>3</b>	<b>1</b>	<b>1</b>
VIF: économique, envers des descendants	Trim 1			2									
	Trim 2		1										
	Trim 3		1										
	Trim 4		1										
	<b>Total</b>		<b>3</b>	<b>2</b>									



PH Violence intrafamiliale (VIF)

		2000	2015	2016	2017	2018	2019	2020	2021	2022	2023	2024	2025
VIF: économique, envers d'autres membres	Trim 1		2		2		3					2	
	Trim 2	2	3	1	1	3	5		2	2	2	1	
	Trim 3	2		1		1	4					3	
	Trim 4	2	2	1	1			2		1	1		
<b>Total</b>		<b>6</b>	<b>7</b>	<b>3</b>	<b>4</b>	<b>4</b>	<b>12</b>	<b>2</b>	<b>2</b>	<b>3</b>	<b>3</b>	<b>6</b>	



PH Hormones et dopage

		2000	2015	2016	2017	2018	2019	2020	2021	2022	2023	2024	2025
Dopage humain	Trim 1						1		1				
	Total						1		1				



PH Drogues

		2000	2015	2016	2017	2018	2019	2020	2021	2022	2023	2024	2025
Vente de cocaïne	Trim 2								1				
	Trim 4		1		1			3			1		
	<b>Total</b>		<b>1</b>		<b>1</b>			<b>3</b>	<b>1</b>		<b>1</b>		
Import-export de cocaïne	Trim 2					1							
	<b>Total</b>					<b>1</b>							
Vente de drogues synthétiques	Trim 1												1
	Trim 4		1		1								
	<b>Total</b>		<b>1</b>		<b>1</b>								<b>1</b>
Production de cannabis (culture)	Trim 2		1		2	1			1	1			
	Trim 3			3			1	2	1				
	Trim 4					1							
	<b>Total</b>		<b>1</b>	<b>3</b>	<b>2</b>	<b>2</b>	<b>1</b>	<b>2</b>	<b>2</b>	<b>1</b>			
Vente de cannabis en grande quantité	Trim 1												1
	<b>Total</b>												<b>1</b>
Vente-traffic d héroïne	Trim 4				1								
	<b>Total</b>				<b>1</b>								



PH Trafic d'armes

		2000	2015	2016	2017	2018	2019	2020	2021	2022	2023	2024	2025
Commerce et production d'arme à feu et mun.	Trim 1					1		1					
	Trim 2						1		1				
Total						1	1	1	1				



PH Traite des êtres humains

		2000	2015	2016	2017	2018	2019	2020	2021	2022	2023	2024	2025
TEH - exploitation économique	Trim 1		1										
	Total		1										
TEH - exploitation sexuelle	Trim 3											1	
	Trim 4			1									
	Total			1								1	



PH Violence dans l'espace public

		2000	2015	2016	2017	2018	2019	2020	2021	2022	2023	2024	2025
Violence physique (transport public)	Trim 1	1	1								1	1	
	Trim 2		3	3			1	1					
	Trim 3							1				1	
	Trim 4	2					1	1	1		1		
	<b>Total</b>	<b>3</b>	<b>4</b>	<b>3</b>			<b>2</b>	<b>3</b>	<b>1</b>		<b>2</b>	<b>2</b>	
Violence physique (voie publique)	Trim 1	3	3	8	3	11	6	3	9	4	3	8	4
	Trim 2	10	6	14	7	10	13	12	8	10	9	10	5
	Trim 3	17	10	9	7	5	5	10	6	7	6	7	
	Trim 4	8	6	12	6	11	4	6	6	3	8	7	
	<b>Total</b>	<b>38</b>	<b>25</b>	<b>43</b>	<b>23</b>	<b>37</b>	<b>28</b>	<b>31</b>	<b>29</b>	<b>24</b>	<b>26</b>	<b>32</b>	<b>9</b>
Violence physique (autre endroit public)	Trim 1										1		
	Trim 2				1		1					1	
	Trim 3						1	1					
	<b>Total</b>				<b>1</b>		<b>2</b>	<b>1</b>			<b>1</b>	<b>1</b>	
Violence physique (endroit accessible au public)	Trim 1	3	4	1	2	2		1	1	5	1	2	
	Trim 2	5			3	3	1			3		3	1
	Trim 3	5	1	1	1	3	3	1	1	1	2	1	
	Trim 4	3		3	1		2				2	2	
	<b>Total</b>	<b>16</b>	<b>5</b>	<b>5</b>	<b>7</b>	<b>8</b>	<b>6</b>	<b>2</b>	<b>2</b>	<b>9</b>	<b>5</b>	<b>8</b>	<b>1</b>
Violence sexuelle (transport public)	Trim 1	1											
	Trim 3							1					
	Trim 4								1				
	<b>Total</b>	<b>1</b>						<b>1</b>	<b>1</b>				
Violence sexuelle (voie publique)	Trim 1										1		
	Trim 2			4				1		2			
	Trim 3		1		1	1							
	Trim 4									1	1		
	<b>Total</b>		<b>1</b>	<b>4</b>	<b>1</b>	<b>1</b>		<b>1</b>		<b>3</b>	<b>2</b>		



PH Violence dans l'espace public

		2000	2015	2016	2017	2018	2019	2020	2021	2022	2023	2024	2025
Violence sexuelle (autre endroit public)	Trim 2							1					
	Trim 3				1								
	Trim 4			1	1								
	<b>Total</b>			<b>1</b>	<b>1</b>	<b>1</b>		<b>1</b>					
Violence sexuelle (endroit accessible au public)	Trim 1				1								
	Trim 2						1		1			1	
	Trim 3					1							
	Trim 4										1		
<b>Total</b>				<b>1</b>	<b>1</b>	<b>1</b>		<b>1</b>		<b>1</b>	<b>1</b>		
Violence psychique (transport public)	Trim 1		1	1	1	1	1		1				
	Trim 2			1	1		1				1	1	
	Trim 3		1					1				1	
	Trim 4			1		1	1	1		1			
<b>Total</b>		<b>2</b>	<b>3</b>	<b>2</b>	<b>2</b>	<b>3</b>	<b>2</b>	<b>1</b>	<b>1</b>	<b>1</b>	<b>2</b>		
Violence psychique (voie publique)	Trim 1	5	8	10	13	9	5	6	10	11	6	9	5
	Trim 2	8	10	10	9	6	8	9	7	11	9	5	3
	Trim 3	9	17	8	4	3	6	4	3	5	8	10	
	Trim 4	9	7	10	3	12	4	1	3	5	11	6	
<b>Total</b>	<b>31</b>	<b>42</b>	<b>38</b>	<b>29</b>	<b>30</b>	<b>23</b>	<b>20</b>	<b>23</b>	<b>32</b>	<b>34</b>	<b>30</b>	<b>8</b>	
Violence psychique (autre endroit public)	Trim 1				1			1		2			1
	Trim 2	1				2	1	1	1				1
	Trim 3					1	1						
	Trim 4	1			2								
<b>Total</b>	<b>2</b>			<b>3</b>	<b>3</b>	<b>2</b>	<b>2</b>	<b>1</b>	<b>2</b>			<b>2</b>	
Violence psychique (endroit accessible au public)	Trim 1	5	4	1		3	1	1	1	4	1		
	Trim 2	5	1	2		2		1		3	2	1	
	Trim 3	1	2	4	2	5	1	2	1	1		1	
	Trim 4	4	2			1	2	1	1		2	1	
<b>Total</b>	<b>15</b>	<b>9</b>	<b>7</b>	<b>2</b>	<b>11</b>	<b>4</b>	<b>5</b>	<b>3</b>	<b>8</b>	<b>5</b>	<b>3</b>		



PH Violence dans l'espace public

		2000	2015	2016	2017	2018	2019	2020	2021	2022	2023	2024	2025
Vol à main armée (voie publique)	Trim 1				1	1							
	Trim 3		3	1									
	Trim 4			1									
	<b>Total</b>		<b>3</b>	<b>2</b>	<b>1</b>	<b>1</b>							
Vol à main armée (autre endroit public)	Trim 1	1											
<b>Total</b>		<b>1</b>											
Vol à main armée (endroit accessible au public)	Trim 1		1										
	Trim 2	2											
	Trim 3	1	1	1				1					
	<b>Total</b>	<b>3</b>	<b>2</b>	<b>1</b>				<b>1</b>					
Vol avec violence sans arme (transport public)	Trim 2			1									
	Trim 3					1							
	Trim 4	1											
	<b>Total</b>	<b>1</b>		<b>1</b>		<b>1</b>							
Vol avec violence sans arme (voie publique)	Trim 1		1	1			1				1		
	Trim 2		1	1	1	1		1	1				1
	Trim 3	5	3			2			1			2	
	Trim 4	7			1	1							
	<b>Total</b>	<b>12</b>	<b>5</b>	<b>2</b>	<b>2</b>	<b>4</b>	<b>1</b>	<b>1</b>	<b>2</b>		<b>1</b>	<b>2</b>	<b>1</b>
Vol avec violence sans arme (autre endroit public)	Trim 2				1								
<b>Total</b>				<b>1</b>									
Vol avec violence sans arme (endr. acces. au pub.)	Trim 1	1		1		1							
	Trim 2			1					1			1	
	Trim 3			2									
	Trim 4	1											
	<b>Total</b>	<b>2</b>		<b>4</b>		<b>1</b>			<b>1</b>			<b>1</b>	



PH Autre

		2000	2015	2016	2017	2018	2019	2020	2021	2022	2023	2024	2025
Faux policiers	Trim 3	1											
	Trim 4			1									
	<b>Total</b>	<b>1</b>		<b>1</b>									
Cyberharcèlement	Trim 1	1	5	5	4	2	6	7	2	2	6	7	5
	Trim 2		10	3	4	3	4		6	2	8	1	6
	Trim 3		8	10	7	3	3	6	1	5	4	2	
	Trim 4		5	3	7	8	5	4	3	6	4	2	
	<b>Total</b>	<b>1</b>	<b>28</b>	<b>21</b>	<b>22</b>	<b>16</b>	<b>18</b>	<b>17</b>	<b>12</b>	<b>15</b>	<b>22</b>	<b>12</b>	<b>11</b>
Fraude à l'identité	Trim 1		3	3	3	3	7		2	1	1		
	Trim 2	2	2	1	6	3	2	1					
	Trim 3		1	1	2	3	6			2	1		
	Trim 4		3	1	1	1	1				1	1	
	<b>Total</b>	<b>2</b>	<b>9</b>	<b>6</b>	<b>12</b>	<b>10</b>	<b>16</b>	<b>1</b>	<b>2</b>	<b>3</b>	<b>3</b>	<b>1</b>	



**Bernissart**

**2024**

**FC Vol moyen de transport**

	Jan	Fév	Mar	Avr	Mai	Juin	Juil	Août	Oct	Nov	Déc	Total
Vol de voiture	1	2	2	2	2	1	1	1			1	13
Vol de moto		1							1		1	3
Carjacking							1					1
Vol de vélo				1				1		1		3

**FC Cambriolage**

	Jan	Fév	Mar	Avr	Mai	Juin	Juil	Août	Sep	Oct	Nov	Déc	Total
Cambriolage dans habitation	2	5	2	4	1	3	4	1	1	2	2	3	30
Cambriolage ds entreprise ou commerce							1	1			1	1	4
Cambriolage ds service public ou bâtiment administ									1				1
Cambriolage dans bâtiment (total)	2	5	2	4	1	3	5	2	2	2	3	4	35

**FC Vol autre**

	Jan	Mar	Avr	Mai	Juin	Juil	Août	Sep	Oct	Nov	Déc	Total
Vol avec violence sans arme				1	1	2			1			5
Vol dans ou sur un véhicule	1	2	3		1	5	2	1	3	2	1	21
Vol d'armes et explosifs			1			1						2
Vol à la tire							1					1
Vol à l'étalage		1			1							2
Vol de métaux						1						1
Vol sur les chantiers						1				2		3
Vol d'animaux			1									1



### Criminalité ICT

	Fév	Juil	Août	Nov	Déc	Total
Fraude de cartes de paiements	1		1	1	1	4
Phishing		1	1		1	3
Skimming				1		1

### FC Autre

	Jan	Mar	Avr	Juin	Juil	Août	Sep	Oct	Nov	Déc	Total
Graffiti				1						1	2
Dégradation de voiture	2	3	4	5	1	6	2	3	2	2	30

### PH Violence intrafamiliale (VIF)

	Jan	Fév	Mar	Avr	Mai	Juin	Juil	Août	Sep	Oct	Nov	Déc	Total
VIF: physique, dans le couple	3	3	3	1	1	4	2	4		4	2	1	28
VIF: physique, envers des descendants						2			1			2	5
VIF: physique, envers d'autres membres		1	2			2						1	6
VIF: psychique, dans le couple	2					1					2		5
VIF: psychique, envers d'autres membres		1				1							2
VIF: économique, dans le couple												1	1
VIF: économique, envers d'autres membres		1	1			1	2	1					6

### PH Traite des êtres humains

	Juil	Total
TEH - exploitation sexuelle	1	1



**PH Violence dans l'espace public**

	Jan	Fév	Mar	Avr	Mai	Juin	Juil	Août	Sep	Oct	Nov	Déc	Total
Violence physique (transport public)	1						1						2
Violence physique (voie publique)	2	2	4	1	5	4	5	2		2	3	2	32
Violence physique (autre endroit public)						1							1
Violence physique (endroit accessible au public)	1	1		1	2				1		2		8
Violence sexuelle (endroit accessible au public)				1									1
Violence psychique (transport public)					1		1						2
Violence psychique (voie publique)	2	4	3	1	1	3	5	4	1	2	2	2	30
Violence psychique (endroit accessible au public)						1			1		1		3
Vol avec violence sans arme (voie publique)							2						2
Vol avec violence sans arme (endr. acces. au pub.)					1								1

**PH Autre**

	Jan	Fév	Mar	Mai	Sep	Oct	Nov	Total
Cyberharcèlement	1	2	4	1	2	1	1	12
Fraude à l'identité							1	1



2025

**FC Vol moyen de transport**

	Jan	Fév	Mar	Avr	Mai	Juin	Total
Vol de voiture	3	1	8	1		4	17
Vol de moto				1			1
Vol de vélomoteur					1		1
Vol de vélo	1	1					2

**FC Cambriolage**

	Jan	Avr	Mai	Juin	Total
Cambriolage dans habitation	2	2	2	2	8
Cambriolage dans bâtiment (total)	2	2	2	2	8

**FC Vol autre**

	Jan	Fév	Mar	Juin	Total
Vol avec violence sans arme		1		2	3
Vol dans ou sur un véhicule	2	3	4	2	11
Vol à l'arraché				1	1
Vol sur les chantiers		1			1

**Criminalité ICT**

	Fév	Mar	Avr	Mai	Juin	Total
Fraude de cartes de paiements		1	2	1		4
Phishing	1				1	2

**FC Autre**

	Fév	Mar	Mai	Juin	Total
Dégradation de voiture	2	3	2	1	8



### PH Violence intrafamiliale (VIF)

	Jan	Fév	Mar	Avr	Mai	Juin	Total
VIF: physique, dans le couple	2	1	2	2	1	1	9
VIF: physique, envers des descendants			2	1	1		4
VIF: physique, envers d'autres membres		1					1
VIF: psychique, dans le couple	1		1	1		3	6
VIF: économique, dans le couple		1					1

### PH Drogues

	Fév	Total
Vente de drogues synthétiques	1	1
Vente de cannabis en grande quantité	1	1

### PH Violence dans l'espace public

	Jan	Fév	Mar	Avr	Mai	Juin	Total
Violence physique (voie publique)	1		3	2	3		9
Violence physique (endroit accessible au public)				1			1
Violence psychique (voie publique)	3	1	1	2	1		8
Violence psychique (autre endroit public)		1				1	2
Vol avec violence sans arme (voie publique)						1	1

### PH Autre

	Jan	Fév	Mar	Avr	Mai	Juin	Total
Cyberharcèlement	2	2	1	1	2	3	11

# ***STATISTIQUES POLICIERES DE CRIMINALITE***

---

*LIEU DE PERPETRATION: COMMUNE*

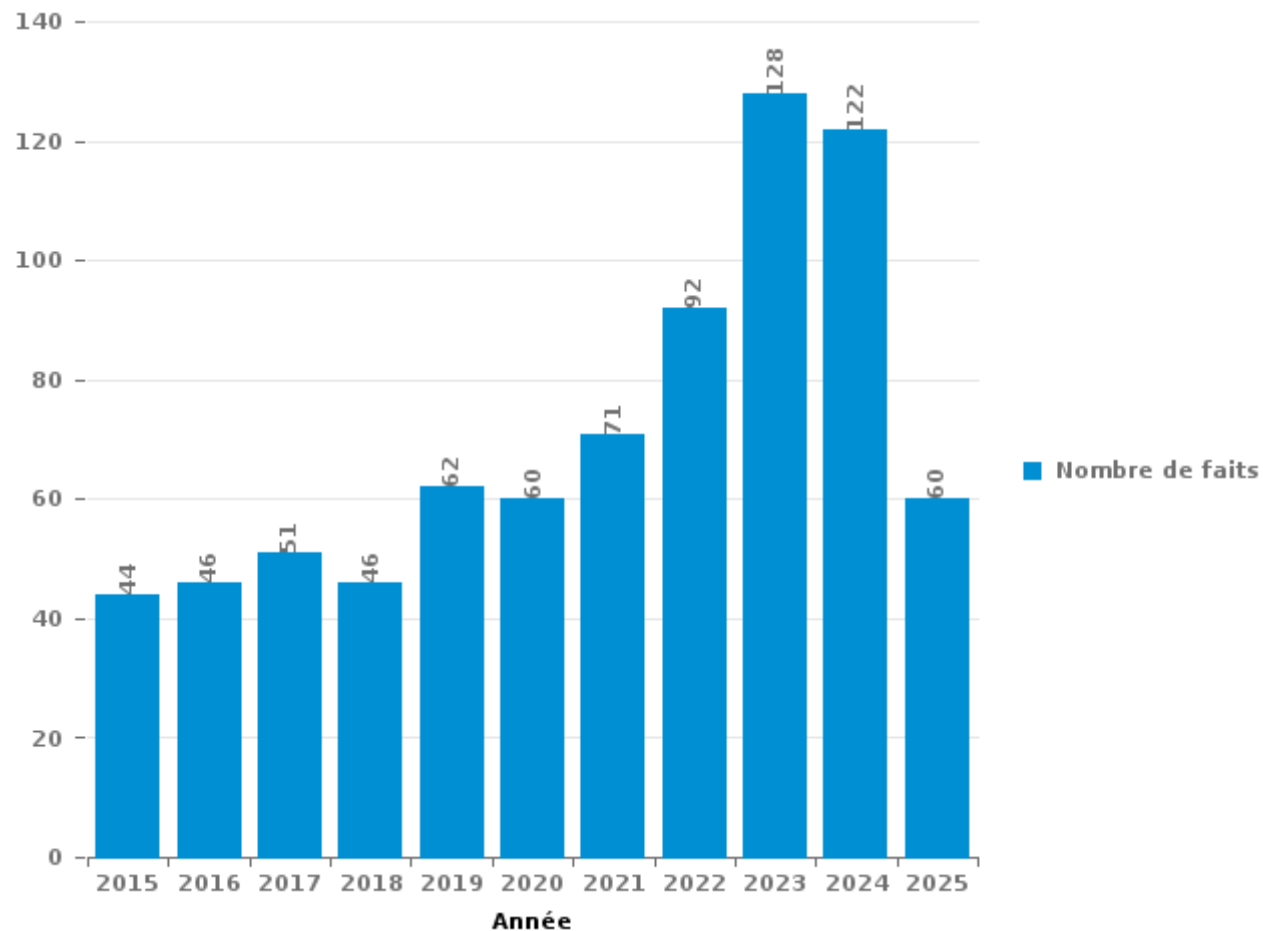
**Bernissart**

***PARTIE III : ICT***



**Bernissart**

Nombre total de délits avec un élément ICT/online, depuis 2015





Criminalité ICT/online au sens strict

Infractions (exhaustif)

	2015	2016	2017	2018	2019	2020	2021	2022	2023	2024	2025
Code pénal social: Infr. contre foi publique en droit pénal social: Faux en informatique		2									
Criminalité informatique: Faux en informatique:			1					3	3	6	2
Criminalité informatique: Fraude informatique:	4	7	3	12	20	20	20	29	48	62	25
Criminalité informatique: Hacking:	3	1	2		7	3	5	2	2	4	2
Criminalité informatique: Sabotage:			2						1	1	
Infr. contre autres valeurs morales et sentiments: Violation de communication par particulier:				1							
<b>Total:</b>	<b>7</b>	<b>10</b>	<b>8</b>	<b>13</b>	<b>27</b>	<b>23</b>	<b>25</b>	<b>34</b>	<b>54</b>	<b>73</b>	<b>29</b>

Figures criminelles (à considérer spécifiquement – ne pas additionner avec d'autres éléments – risque de double comptage!)

	2015	2016	2017	2018	2019	2020	2021	2022	2023	2024	2025
Fraude de cartes de paiements	2	2		6	8	2	1	8	8	4	4
Phishing				1		1		2	2	3	2
Ransomware			1					1			
Skimming									2	1	



## Criminalité ICT/online au sens large

Infractions (uniquement si code-fait existe)

	2015	2016	2017	2018	2019	2020	2021	2022	2023	2024	2025
Fraude: Escroquerie: Fraude par internet	9	11	16	16	19	19	30	36	48	36	15
Infr. contre les moeurs: Grooming (contact par ICT avec mineur < 16 ans):		1						2			
Infr. contre les moeurs: Voyeurisme: Diffusion enregistrement nudité ou intimité			2					1			
<b>Total:</b>	<b>9</b>	<b>12</b>	<b>18</b>	<b>16</b>	<b>19</b>	<b>19</b>	<b>30</b>	<b>39</b>	<b>48</b>	<b>36</b>	<b>15</b>

Figures criminelles (à considérer spécifiquement – ne pas additionner avec d'autres éléments – risque de double comptage!)

	2015	2016	2017	2018	2019	2020	2021	2022	2023	2024	2025
Cyberharcèlement	28	21	22	16	18	17	12	15	22	12	11

# ***STATISTIQUES POLICIERES DE CRIMINALITE***

---

***LIEU DE PERPETRATION: COMMUNE***

**Bernissart**

***PARTIE IV : DESTINATION LIEU***



**Bernissart**

**Vol et extorsion**

	2000	2015	2016	2017	2018	2019	2020	2021	2022	2023	2024	2025
Voie publique	161	66	56	38	61	54	40	36	41	42	44	31
Habitation: maison	93	100	77	70	63	51	57	31	36	34	34	11
Magasin	20	11	17	17	14	25	9	5	8	10	8	1
Habitation: autre	2	15	68	3	2	2	3		3	2	3	1
Habitation: allée	12	21	16	8	4	8	6	3	6	4	2	2
Habitation: non précisée	8	5	9	7	12	9	9	8	3	5	4	3
Parking	11	12	6	5	10	8	4	5	5	7	5	3
Habitation: dépendances	7	17	15	7	7	8	7	3	2	4	3	
Habitation: garage	11	3	11	5	5	5	5	2	8	1	4	2
Habitation: appartement	13	7	9	7	3	3	5	2	2	3	2	
Terrain	7	6	10	5	3	5	5		8	1		1
Chantier	13	9	1	3	3	2	4	4	4	3	3	1
Inconnue	16	1	3	3	7	1	4	5	2		1	1
Horeca	16	9	6	3			2	1		2	2	1
Entreprise	6	3	2	4		2	5	4	8	4	2	1
Culture et loisirs	12	3	7	1	3			3	1			4
Infrastructure sportive	2	2	3	4	5	3	3		1	1		
Station de bus / métro et gare de chemin de fer	5		3		2	5	2	1	3	1		1
Service public	1	2		4	4	3	1	1	1	2	2	
Autre	4		1	4	1	1	2	1	1	3		1
Cimetière	1	2	1	1	6	2	1	1		2		1
Bâtiment administratif		2	2	1	5	3	1					
Stade	3		4		2		3					
Institution d'enseignement	6	1				3						1
Moyen de transport: voiture	1	3	2	1	1		1	1				1
Station essence	2	1	1	1	1							2
Moyen de transport: camion		1	2	1		3						
Moyen de transport: train / tram / métro	1	1		1	1	1		1	1			
Maison de débauche		1			4				1			
Hôpital		1			1	3						
Médecin / dentiste / pharmacien			1		1	1	1					1
Banque / institution financière		1	1			2						
Edifice religieux / lieu du culte			1		1		1		1			
Maison de repos			1	2		1						
Moyen de transport: autre	1		1			1						1
Eaux intérieures et maritimes	1										1	
Emplacement de vélo						1						1
Service							1				1	
Guichet automatique											1	
Moyen de transport: autobus / autocar										1		
<b>Total</b>	<b>436</b>	<b>306</b>	<b>337</b>	<b>206</b>	<b>232</b>	<b>216</b>	<b>182</b>	<b>118</b>	<b>146</b>	<b>132</b>	<b>127</b>	<b>68</b>

FPF/DGR/DR/BIPOL - Statistiques policières de criminalité (date de clôture: 31/10/2025)  
 Les données pour les années 2001 jusqu'à 2014 ne sont plus publiées mais restent disponibles sur demande auprès du service BIPOL.  
 Les données pour 2025 ne concernent que le 1er semestre.



Bernissart

Dégradation de la propriété

	2000	2015	2016	2017	2018	2019	2020	2021	2022	2023	2024	2025
Voie publique	66	78	48	53	32	34	35	29	36	17	27	7
Habitation: résidence principale	30	27	33	36	30	32	22	28	36	20	23	9
Parking	2	8	5	3	5	3	2	2	4	2		2
Habitation: non précisée	2	3	3	2	10	6	4	3	1	3		
Terrain	6	5	5	1	1	3	3	1	5	1	1	1
Habitation: jardin		3	2	3	1	8	3			1	4	2
Habitation: allée	1	5	4	2	3	4	1	2				3
Habitation: résidence secondaire	2	7	3	1	1	1		1	2	1		
Culture et loisirs	4	4	3	3		1						1
Habitation: dépendances	2	2	1			3			1	2	1	
Institution d'enseignement	3		1	3				2				3
Edifice religieux / lieu du culte		1		1		1	2	1	2	1	1	
Bâtiment administratif	1	1		4	2	1						
Chantier	3		4			1						1
Horeca	1	3	2	1			1					1
Service public	1	2	1	1	1		1					1
Infrastructure sportive		2	1	4				1				
Magasin	1	2	1		1			1	1	1		
Habitation: garage	3	1						1		1	1	
Cimetière	1				1				2	2		
Entreprise	2		1			1		1				1
Moyen de transport: voiture			2	1		1						2
Station de bus / métro et gare de chemin de fer	1		2	1					1		1	
Autre				1		2			2			
Inconnue	2		1			1				1		
Stade			1			1	1	1				
Moyen de transport: autre				1			2					
Médecin / dentiste / pharmacien	1					1						
Arrêt de bus / tram			1									
Banque / institution financière						1						
Maison de débauche								1				
Service	1											
Station essence	1											
<b>Total</b>	<b>137</b>	<b>154</b>	<b>125</b>	<b>122</b>	<b>88</b>	<b>106</b>	<b>77</b>	<b>75</b>	<b>93</b>	<b>53</b>	<b>70</b>	<b>24</b>

FPF/DGR/DRI/BIPOL - Statistiques policières de criminalité (date de clôture: 31/10/2025)

Les données pour les années 2001 jusqu'à 2014 ne sont plus publiées mais restent disponibles sur demande auprès du service BIPOL.

Les données pour 2025 ne concernent que le 1er semestre.



**Bernissart**

**Infractions contre l'intégrité physique**

	2000	2015	2016	2017	2018	2019	2020	2021	2022	2023	2024	2025
Habitation	31	50	55	54	33	49	32	46	59	54	51	24
Voie publique	38	32	46	29	41	34	29	29	30	25	36	11
Horeca	7	4	3	3	4	1	1	1		1	1	
Station de bus / métro et gare de chemin de fer	2	2	1			2	2	1		2	2	
Parking				1	1			1	3	2	3	1
Habitation: allée	1	1	1	1	1	1	1					2
Inconnue	4			1	1		1	1		1		
Infrastructure sportive	2	1	1	2	1		1				1	
Magasin	2				1	3			1		1	
Culture et loisirs	3			1	1	1				1		
Habitation: jardin				1		1	2	1		1	1	
Terrain	1	1		1			1		1		1	1
Institution d'enseignement					2					3		1
Moyen de transport: train / tram / métro	1		2			1	1					
Service public	1				1			1	1	1		
Maison de débauche			2	1	1							
Entreprise	1				1						1	
Stade		1	1		1							
Station essence									1		2	
Bâtiment administratif	2											
Edifice religieux / lieu du culte									2			
Maison de repos									2			
Aéroport		1										
Banque / institution financière						1						
Eaux intérieures et maritimes										1		
Hôpital										1		
Moyen de transport: autobus / autocar		1										
Moyen de transport: autre							1					
<b>Total</b>	<b>96</b>	<b>94</b>	<b>112</b>	<b>95</b>	<b>90</b>	<b>94</b>	<b>72</b>	<b>81</b>	<b>100</b>	<b>93</b>	<b>100</b>	<b>40</b>

# ***STATISTIQUES POLICIERES DE CRIMINALITE***

---

***LIEU DE PERPETRATION: COMMUNE***

**Bernissart**

***PARTIE V : OBJETS ET MOYENS DE TRANSPORT***

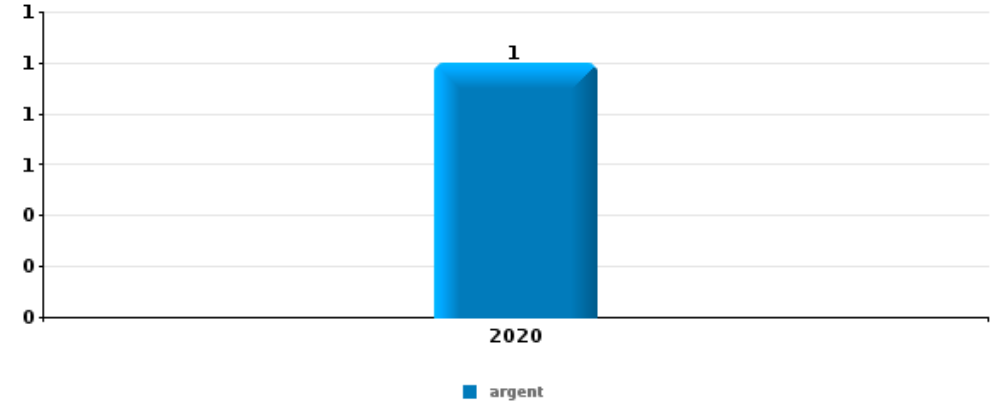


**Bernissart**

**Vol à main armée**

Top 5 Objets volés (sbd nombre de faits)

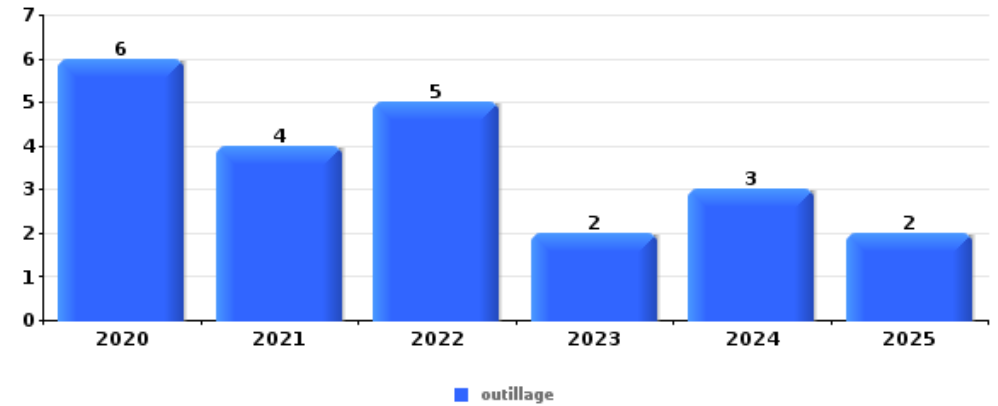
	2020	2021	2022	2023	2024	2025
1 argent	1					



**Vol dans ou sur un véhicule**

Top 5 Objets volés (sbd nombre de faits)

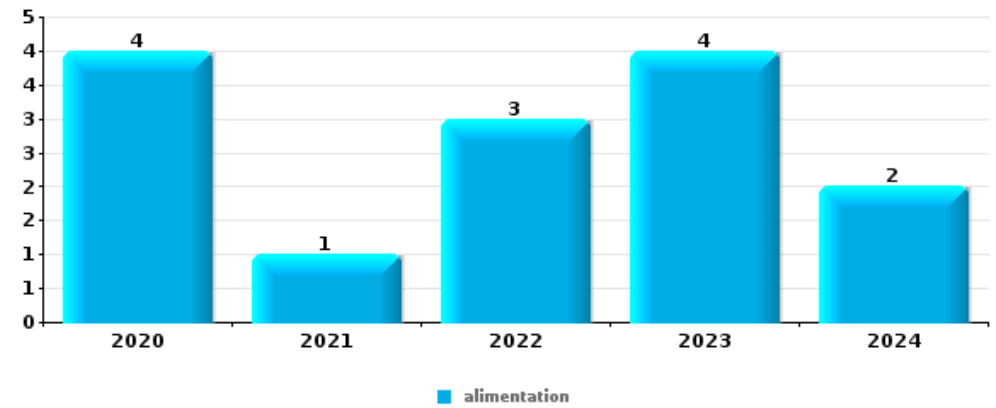
	2020	2021	2022	2023	2024	2025
1 outillage	6	4	5	2	3	2
2 permis de conduire	2	4	3	2	6	1
2 portefeuille	2	2	5	3	5	1
4 argent	1	3	6	4	3	
5 carte d'identité / passeport	2	4	2	2	5	1





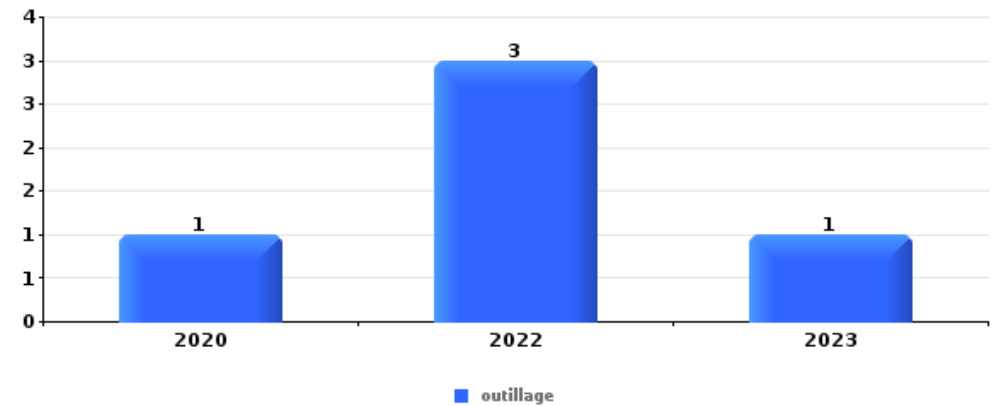
## Vol à l'étalage

Top 5 Objets volés (sbd nombre de faits)		2020	2021	2022	2023	2024	2025
1	alimentation	4	1	3	4	2	
2	parfum / produit de beauté	1			2		
3	outillage	1					
3	pièce de moyen de transport	1					



## Cambrilage ds entreprise ou commerce

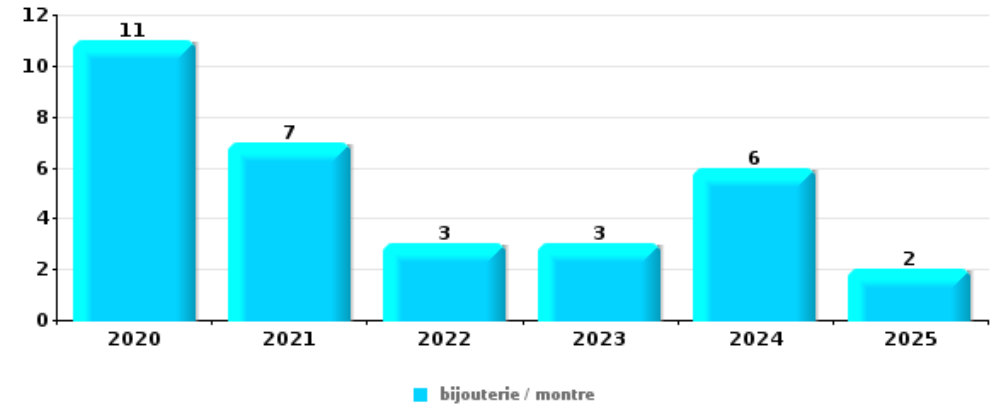
Top 5 Objets volés (sbd nombre de faits)		2020	2021	2022	2023	2024	2025
1	outillage	1		3	1		
2	alimentation	3	1				
2	carburant / énergie	2		1	1		
4	argent			1	1	1	
5	clé	2					
5	coffre-fort / coffret (argent) / caisse	1			1		
5	matériaux de construction / de chantier		1	1			
5	tabac				1	1	





**Cambrassage dans habitation**

Top 5 Objets volés (sbd nombre de faits)		2020	2021	2022	2023	2024	2025
1	bijouterie / montre	11	7	3	3	6	2
2	argent	12	6	4	2	3	1
3	outillage	7	3	5	2	2	1
4	multimédia	5	2	2	5	2	1
5	clé	3	2	2	1	1	1



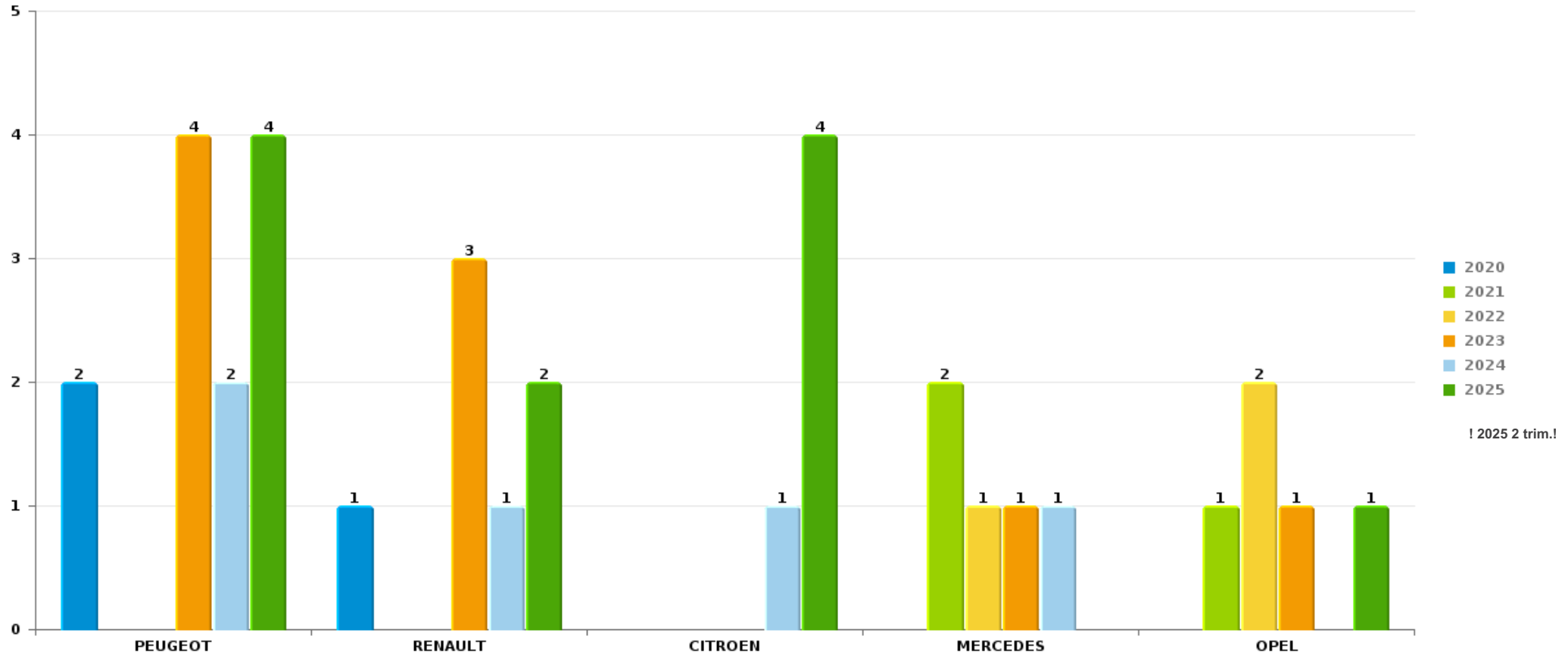
*Remarque: en ce qui concerne les objets, aucun total n'est reproduit étant donné que plusieurs objets peuvent avoir été volés lors d'un même fait.*



Bernissart

Vol de voiture

Nombre de voitures volées par marque (Top 5)



! 2025 2 trim.!

# ***STATISTIQUES POLICIERES DE CRIMINALITE***

---

***LIEU DE PERPETRATION: COMMUNE***

**Bernissart**

***PARTIE VI : SUSPECTS***



## Partie 1: Niveau FAITS (comptage du nombre de faits pour lesquels un certain type de suspect est impliqué)

### 1.1. Nombre d'infractions selon le sexe des suspects identifiés (par catégorie principale)

Étant donné que, tant un suspect identifié masculin qu'un suspect identifié féminin peuvent être impliqués lors d'un même fait, il est possible que la somme des colonnes «Hommes» et «Femmes» soit supérieure à la valeur de la colonne «Total...» (voir également la note méthodologique)

#### Bernissart

2025

Catégorie principale / Sexe	Nombre total de faits avec au moins 1 suspect	Hommes	%	Femmes	%
Infr. contre l'intégrité physique	8	7	87,5%	1	12,5%
Dégradation de la propriété	6	6	100,0%		
Drogues	3	3	100,0%		
Fraude	3	2	66,7%	1	33,3%
Infr. contre la sécurité publique	3	3	100,0%		
Législation sur les étrangers	3	3	100,0%		
Armes et explosifs	2	2	100,0%		
Code pénal social	2			2	100,0%
Environnement	2	2	100,0%	1	50,0%
Infr. contre autres valeurs morales et sentiments	1	1	100,0%		
<b>Total</b>	<b>33</b>	<b>29</b>	<b>87,9%</b>	<b>5</b>	<b>15,2%</b>



## 1.2. Nombre d'infractions selon le sexe des suspects identifiés (par figure criminelle)

Étant donné que, tant un suspect identifié masculin qu'un suspect identifié féminin peuvent être impliqués lors d'un même fait, il est possible que la somme des colonnes «Hommes» et «Femmes» soit supérieure à la valeur de la colonne «Total...» (voir également la note méthodologique)

### Bernissart

2025

#### FC Autre

Figure criminelle / Sexe	Nombre total de faits avec au moins 1 suspect identifié	Hommes	%
Dégradation de voiture	2	2	100,0%
Total	PA	PA	PA

#### PH Violence intrafamiliale (VIF)

Figure criminelle / Sexe	Nombre total de faits avec au moins 1 suspect identifié	Hommes	%
VIF: physique, dans le couple	1	1	100,0%
VIF: physique, envers des descendants	1	1	100,0%
VIF: psychique, dans le couple	1	1	100,0%
VIF: économique, dans le couple	1	1	100,0%
Total	PA	PA	PA

## CRIMINALITE ENREGISTREE: SUSPECTS



### PH Drogues

Figure criminelle / Sexe	Nombre total de faits avec au moins 1 suspect identifié	Hommes	%
Vente de drogues synthétiques	1	1	100,0%
Vente de cannabis en grande quantité	1	1	100,0%
Total	PA	PA	PA

### PH Violence dans l'espace public

Figure criminelle / Sexe	Nombre total de faits avec au moins 1 suspect identifié	Hommes	%
Violence physique (voie publique)	1	1	100,0%
Violence psychique (autre endroit public)	1	1	100,0%
Total	PA	PA	PA



### 1.3. Nombre d'infractions selon l'âge des suspects identifiés (par catégorie principale)

Étant donné que, tant un suspect identifié mineur qu'un suspect identifié majeur peuvent être impliqués lors d'un même fait, il est possible que la somme des colonnes «Mineur» et «Majeur» soit supérieure à la valeur de la colonne «Total...» (voir également la note méthodologique)

#### Bernissart

#### 2025

Catégorie principale / Âge	Nombre total de faits avec au moins 1 suspect identifié	Mineur	%	Majeur	%
Infr. contre l'intégrité physique	8			8	100,0%
Dégradation de la propriété	6			6	100,0%
Drogues	3	1	33,3%	2	66,7%
Fraude	3			3	100,0%
Infr. contre la sécurité publique	3	1	33,3%	2	66,7%
Législation sur les étrangers	3	1	33,3%	2	66,7%
Armes et explosifs	2			2	100,0%
Code pénal social	2			2	100,0%
Environnement	2			2	100,0%
Infr. contre autres valeurs morales et sentiments	1			1	100,0%
<b>Total</b>	<b>33</b>	<b>3</b>	<b>9,1%</b>	<b>30</b>	<b>90,9%</b>



### 1.4. Nombre d'infractions selon l'âge des suspects identifiés (par figure criminelle)

Étant donné que, tant un suspect identifié mineur qu'un suspect identifié majeur peuvent être impliqués lors d'un même fait, il est possible que la somme des colonnes «Mineur» et «Majeur» soit supérieure à la valeur de la colonne «Total...»  
(voir également la note méthodologique)

#### Bernissart

2025

#### FC Autre

Figure criminelle / Âge	Nombre total de faits avec au moins 1 suspect identifié	Majeur	%
Dégradation de voiture	2	2	100,0%
<b>Total</b>	<b>PA</b>	<b>PA</b>	<b>PA</b>

#### PH Violence intrafamiliale (VIF)

Figure criminelle / Âge	Nombre total de faits avec au moins 1 suspect identifié	Majeur	%
VIF: physique, dans le couple	1	1	100,0%
VIF: physique, envers des descendants	1	1	100,0%
VIF: psychique, dans le couple	1	1	100,0%
VIF: économique, dans le couple	1	1	100,0%
<b>Total</b>	<b>PA</b>	<b>PA</b>	<b>PA</b>

#### PH Drogues

Figure criminelle / Âge	Nombre total de faits avec au moins 1 suspect identifié	Majeur	%
Vente de drogues synthétiques	1	1	100,0%
Vente de cannabis en grande quantité	1	1	100,0%
<b>Total</b>	<b>PA</b>	<b>PA</b>	<b>PA</b>



**PH Violence dans l'espace public**

Figure criminelle / Âge	Nombre total de faits avec au moins 1 suspect identifié	Majeur	%
Violence physique (voie publique)	1	1	100,0%
Violence psychique (autre endroit public)	1	1	100,0%
Total	PA	PA	PA



## Partie 2: Niveau SUSPECTS-FAIT (comptage du nombre de combinaisons suspect-fait)

### 2.1. Nombre de suspects-fait selon le sexe des suspects identifiés (TOP 5 des catégories principales)

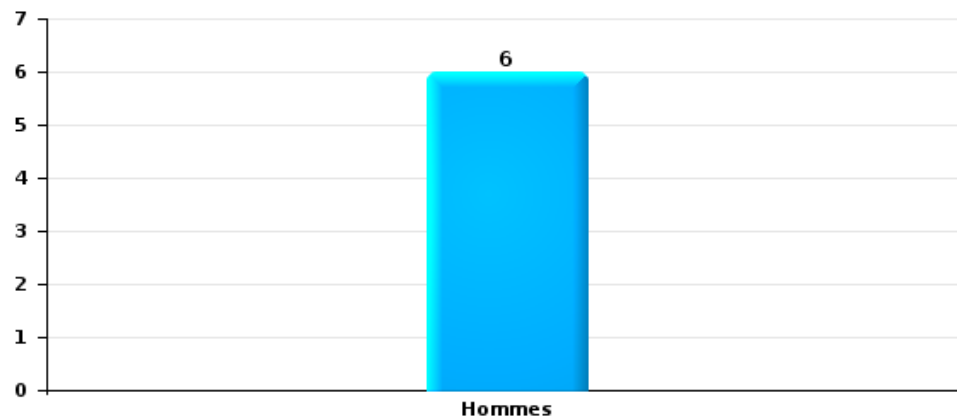
Lorsqu'un même suspect a commis plusieurs faits durant la période considérée, il est aussi comptabilisé plusieurs fois (voir également la note méthodologique)

#### Bernissart

2025

#### Dégradation de la propriété

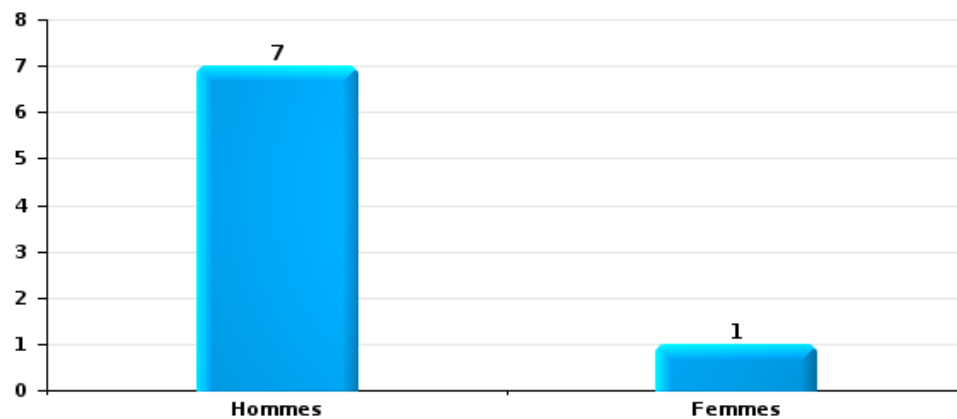
Nombre de suspects-fait selon le sexe





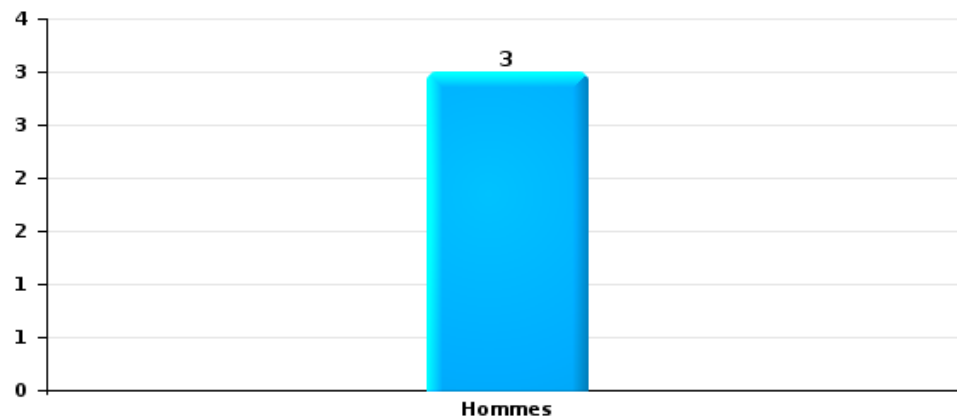
Infr. contre l'intégrité physique

Nombre de suspects-fait selon le sexe



Drogues

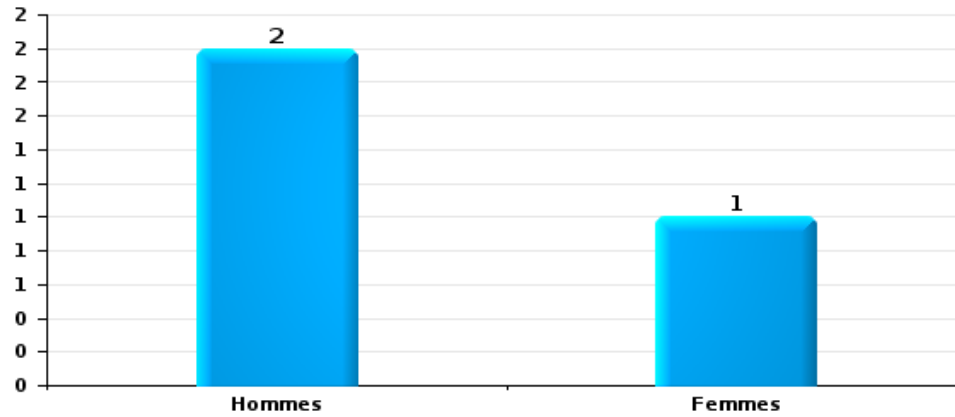
Nombre de suspects-fait selon le sexe





Fraude

Nombre de suspects-fait selon le sexe





## 2.2. Nombre de suspects-fait selon le sexe des suspects identifiés (TOP 5 des figures criminelles)

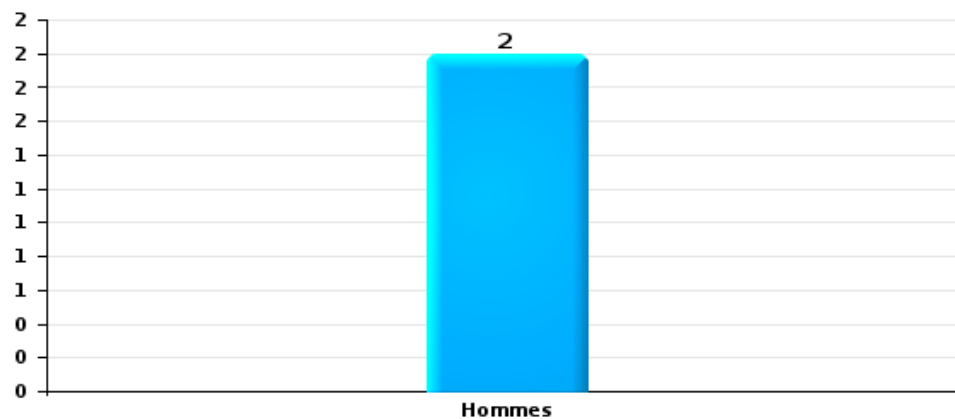
Lorsqu'un même suspect a commis plusieurs faits durant la période considérée, il est aussi comptabilisé plusieurs fois (voir également la note méthodologique)

### Bernissart

2025

### Dégradation de voiture

Nombre de suspects-fait selon le sexe





### 2.3. Nombre de suspects-fait selon l'âge des suspects identifiés (TOP 5 des catégories principales)

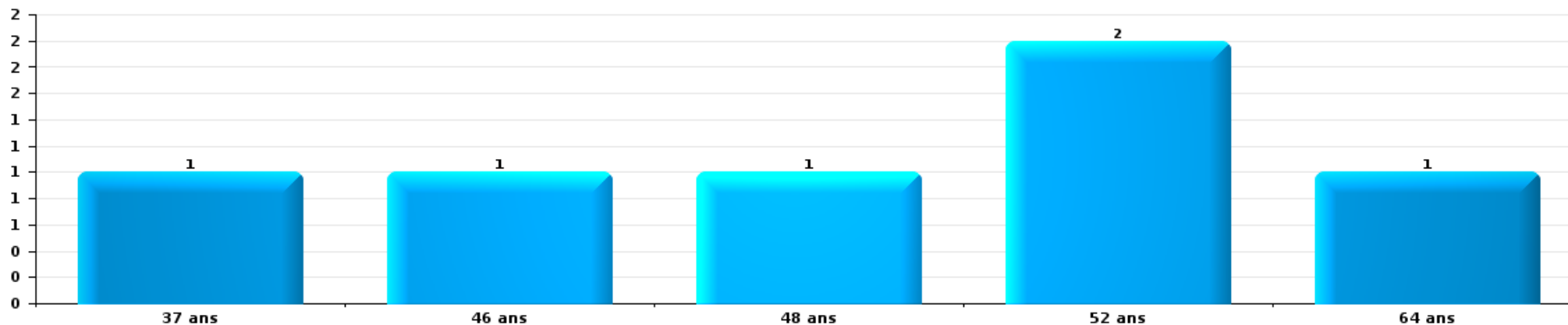
1) Lorsqu'un même suspect a commis plusieurs faits durant la période considérée, il est aussi comptabilisé plusieurs fois, qu'il ait le même âge ou non – 2) Les suspects au-dessous de 14 ans et à partir de 90 ans ne sont pas repris dans le tableau (voir également la note méthodologique)

#### Bernissart

2025

#### Dégradation de la propriété

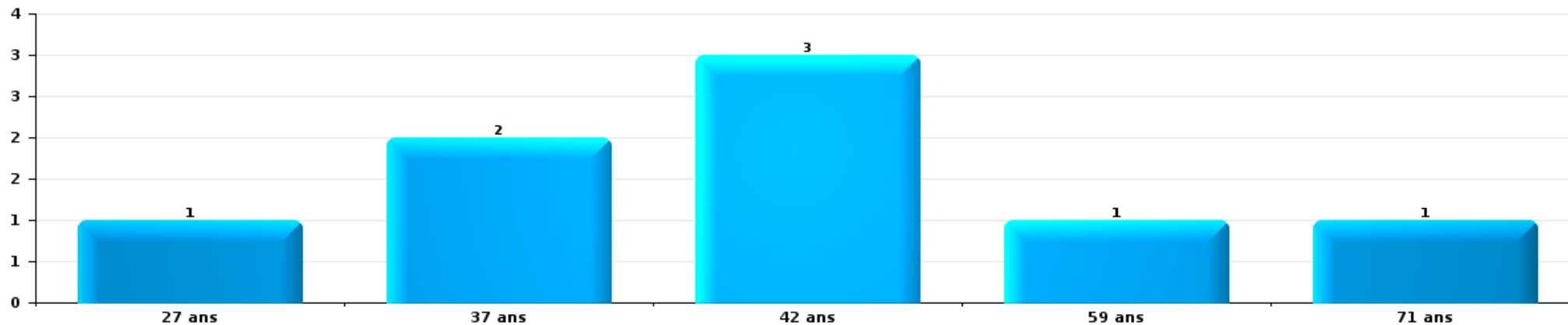
Nombre de suspects-fait par âge (chronologique)





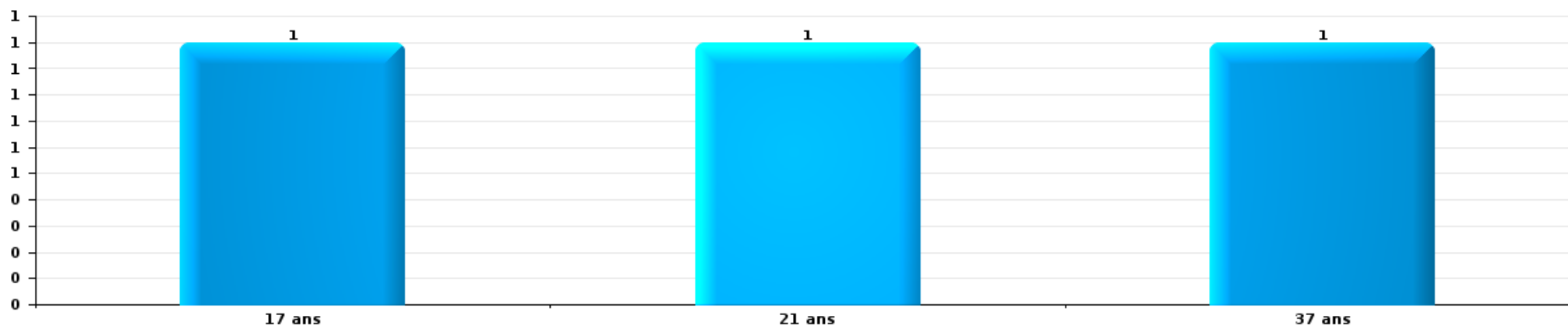
Infr. contre l'intégrité physique

Nombre de suspects-fait par âge (chronologique)



Drogues

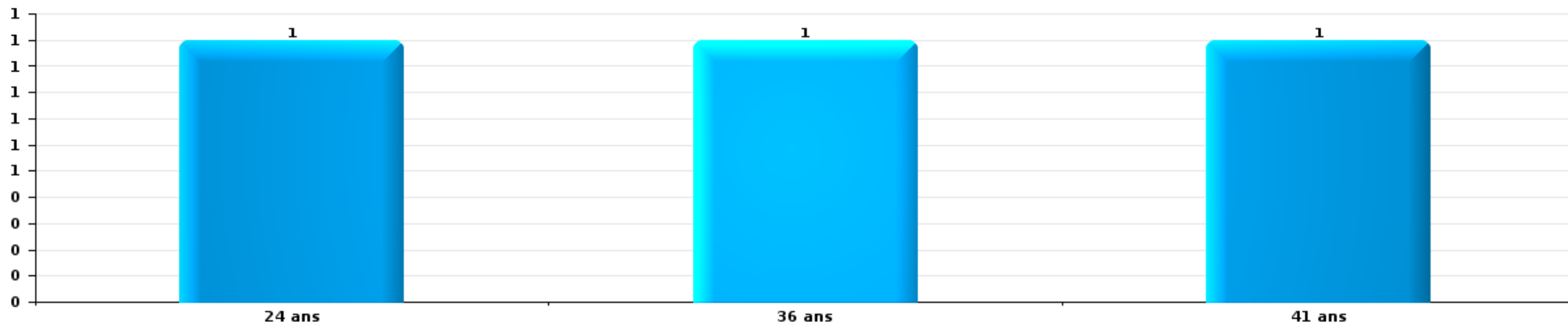
Nombre de suspects-fait par âge (chronologique)





Fraude

Nombre de suspects-fait par âge (chronologique)





## 2.4. Nombre de suspects-fait selon l'âge des suspects identifiés (TOP 5 des figures criminelles)


1) Lorsqu'un même suspect a commis plusieurs faits durant la période considérée, il est aussi comptabilisé plusieurs fois, qu'il ait le même âge ou non – 2) Les suspects au-dessous de 14 ans et à partir de 90 ans ne sont pas repris dans le tableau (voir également la note méthodologique)

### Bernissart

2025

### Dégradation de voiture

Nombre de suspects-fait par âge (chronologique)



# ***STATISTIQUES POLICIERES DE CRIMINALITE***

---

*LIEU DE PERPETRATION: COMMUNE*

**Bernissart**

***ANNEXE I: DETAIL PAR CATEGORIE DE DELIT  
CODE PENAL***



**Bernissart**

**Infraction Code pénal**

**Infr. contre l'intégrité physique**

			2000	2015	2016	2017	2018	2019	2020	2021	2022	2023	2024	2025
Assassinat	Autres	Tent.			1									
		Sous-total			1									
Meurtre	Non spécifié	Acc.							1					
	Autres	Tent.			1		3		2	1		1	2	
		Sous-total			1		3		3	1		1	2	
Torture et maltraitance	Torture	Acc.												1
	Traitement inhumain	Acc.												1
	Traitement dégradant	Acc.										1		
		Sous-total										1		2
Coups et/ou blessures vol. en sphère familiale	Entre partenaires ou ex-partenaires	Acc.	2	22	30	30	23	23	22	24	31	30	25	9
	Lors d'un différend familial en général	Acc.	18											
	Par les parents envers un mineur	Acc.		5	2	11	1	5		3	1	5	4	4
	Envers les parents	Acc.		1	3	1	2	4	2	3	8		2	
	Envers d'autres ascendants directs ou collatéraux	Acc.		1		1				1	1		2	1
	Sous-total	20	29	35	43	26	32	24	31	41	35	33	14	
Coups et/ou blessures vol. hors sphère familiale	Bagarres (=coups réciproques)	Acc.	8	9	14	7	14	11	7	12	9	12	12	6
		Tent.	1											
	Coups envers fonctionnaire de police	Acc.	1						1			1		
	Envers un mineur par une pers. ayant autorité	Acc.	1	4	3	2	1	1	1	1	1	4	1	
	Envers un mineur qualité de l'auteur inconnue	Acc.	3	1	2	2	1	1	1	1		1	3	2
	Envers pers. vulnérable (qualité auteur inconnue)	Acc.										3	1	
	Envers un mineur par cohabitant sans rel. Autorité	Acc.									2	2	1	1
	Coups envers personnel transport public	Acc.							1				1	
	Coups envers personnel autre service public	Acc.			1								1	
	Coups envers personnel institut d'enseignement	Acc.											1	
	Acc.	31	38	51	34	35	39	28	26	38	28	42	13	
	Tent.	25												
	Sous-total	70	52	71	45	51	52	39	40	50	54	60	22	
Abstention coupable		Acc.						1	1					
		Sous-total						1	1					



Infr. contre l'intégrité physique

			2000	2015	2016	2017	2018	2019	2020	2021	2022	2023	2024	2025
Autres infr. volontaires. c/ l'intégrité phys.	Privation de soins à enfant ou personne vulnérable	Acc.		1										
	Abandon d'enfant dans le besoin	Acc.		1										
	Administration substances nuisibles	Acc.					1							
	Empoisonnement de denrées	Acc.											1	
	Entrave méchante à la circulation	Acc.		2	1	3	2	4	2	3	5	1	4	
	Voies de faits et violences légères	Acc.	4	5	1	4	4	3	1	1	1			
	<b>Sous-total</b>		<b>4</b>	<b>9</b>	<b>2</b>	<b>7</b>	<b>7</b>	<b>7</b>	<b>3</b>	<b>4</b>	<b>6</b>	<b>1</b>	<b>5</b>	
Infr. involontaires contre l'intégrité physique	Coups et/ou blessures involontaires	Acc.	2	1	1		1	1			1			
	Morsure de chien	Acc.		3	1		2	1	2	5	2	1		2
		<b>Sous-total</b>	<b>2</b>	<b>4</b>	<b>2</b>		<b>3</b>	<b>2</b>	<b>2</b>	<b>5</b>	<b>3</b>	<b>1</b>		<b>2</b>
	<b>Total</b>		<b>96</b>	<b>94</b>	<b>112</b>	<b>95</b>	<b>90</b>	<b>94</b>	<b>72</b>	<b>81</b>	<b>100</b>	<b>93</b>	<b>100</b>	<b>40</b>



Infr. contre la liberté individuelle

			2000	2015	2016	2017	2018	2019	2020	2021	2022	2023	2024	2025
Enlèvement de mineur ou personne vulnérable	Enlèvement parental	Acc.						1						
		Acc.							1					
	Autre enlèvement	Tent.				1		1						
		Sous-total				1		2	1					
Détenion par un particulier		Acc.		1			1		1			1	1	
		Sous-total		1			1		1			1	1	
			Total	1		1	1	2	2			1	1	



**Infr. contre les mœurs**

			2000	2015	2016	2017	2018	2019	2020	2021	2022	2023	2024	2025
Viol n'ayant pas causé la mort	Victime < 10a	Acc.	2	1				1	1					
	Victime 10a - 14a	Acc.					1		1	1				
	Victime 14a - 16a	Acc.							3					
	Victime 16a - 18a	Acc.						1						
	Victime majeure	Acc.	1		4		2	3	2		1			
	Victime âge inconnu	Acc.									1			
	<b>Sous-total</b>		<b>3</b>	<b>1</b>	<b>6</b>		<b>3</b>	<b>5</b>	<b>7</b>	<b>2</b>	<b>1</b>			
Viol n'ayant pas causé la mort (nvCPS)	Victime < 16a	Acc.									1	2	1	
	Victime 16a - 18a	Acc.										1		
	Victime majeure	Acc.									2	2	1	
	<b>Sous-total</b>										<b>3</b>	<b>5</b>	<b>2</b>	
Attentat à la pudeur avec violence / menace	Victime < 16a	Acc.				1			2					
	Victime majeure	Acc.	1		2		1			2				
	<b>Sous-total</b>		<b>1</b>		<b>2</b>	<b>1</b>	<b>1</b>		<b>2</b>	<b>2</b>				
Attentat à la pudeur sans violence / menace	Victime < 16a	Acc.			2	3	1		1	1				
	Victime 16a - 18a	Acc.			1									
	<b>Sous-total</b>				<b>3</b>	<b>3</b>	<b>1</b>		<b>1</b>	<b>1</b>				
Atteinte intégrité sexuelle sans mort (nvCPS)	Victime < 16a	Acc.								2	1	3	1	
	Victime majeure	Acc.									1			
		Tent.												1
	<b>Sous-total</b>									<b>2</b>	<b>2</b>	<b>3</b>	<b>2</b>	
Pornographie infantile	Détention	Acc.				1								
	Distribution	Acc.		1		1			1	3				
	<b>Sous-total</b>			<b>1</b>	<b>2</b>	<b>2</b>			<b>1</b>	<b>3</b>				
Exploitation de la débauche d'autrui	Age victime non spécifié	Acc.			1									
	<b>Sous-total</b>			<b>1</b>										
Outrage public aux bonnes mœurs	Actions (exhibitionnisme, etc.)	Acc.		1	2	3	4	2	3	1	2			
	Ecrits, images, objets	Acc.			1	1	2		1					
	Exhibitionnisme (nvCPS)	Acc.										2	1	
	<b>Sous-total</b>		<b>1</b>	<b>3</b>	<b>4</b>	<b>6</b>	<b>2</b>	<b>4</b>	<b>1</b>	<b>2</b>	<b>2</b>	<b>2</b>	<b>1</b>	
Voyeurisme	Observation/enregistrement de nudité ou intimité	Acc.						1						
	Diffusion enregistrement nudité ou intimité	Acc.				2					1			
	<b>Sous-total</b>				<b>2</b>			<b>1</b>		<b>1</b>				
Voyeurisme direct (nvCPS)	Victime majeure	Acc.										1		
	<b>Sous-total</b>											<b>1</b>		
Diffusion de contenu à caractère sexuel (nvCPS)	Victime < 16a	Acc.											1	
	<b>Sous-total</b>												<b>1</b>	

FPF/DGR/DR1/BIPOL - Statistiques policières de criminalité (date de clôture: 31/10/2025)  
 Les données pour les années 2001 jusqu'à 2014 ne sont plus publiées mais restent disponibles sur demande auprès du service BIPOL.  
 Les données pour 2025 ne concernent que le 1er semestre.



Infr. contre les mœurs

		2000	2015	2016	2017	2018	2019	2020	2021	2022	2023	2024	2025
<b>Diffusion contenu sex. but méchant/lucrat. (nvCPS)</b>	<b>Victime majeure</b>	<b>Acc.</b>								1	1	1	
		<b>Sous-total</b>								1	1	1	
<b>Grooming (contact par ICT avec mineur &lt; 16 ans)</b>		<b>Acc.</b>		1						2			
		<b>Sous-total</b>		1						2			
<b>Grooming online - avec ICT (nvCPS)</b>	<b>Victime &lt; 16a</b>	<b>Acc.</b>										1	1
		<b>Sous-total</b>										1	1
<b>Exploitation sexuelle mineurs-prostitution (nvCPS)</b>	<b>Exploitation de la débauche/prostit. (nvCPS)</b>	<b>Acc.</b>										1	
		<b>Sous-total</b>										1	
<b>Images d'abus sexuels de mineurs (nvCPS)</b>	<b>Production/diffusion images abus sexuels (nvCPS)</b>	<b>Acc.</b>									2		
		<b>Sous-total</b>									2		
		<b>Total</b>	<b>4</b>	<b>3</b>	<b>16</b>	<b>12</b>	<b>11</b>	<b>8</b>	<b>15</b>	<b>11</b>	<b>12</b>	<b>14</b>	<b>9</b>



Infr. contre autres valeurs morales et sentiments

			2000	2015	2016	2017	2018	2019	2020	2021	2022	2023	2024	2025
Harcèlement	Harcèlement par téléphone (OLD)	Acc.	1											
		Acc.		31	35	27	22	25	24	22	40	32	31	18
	Sous-total	1	31	35	27	22	25	24	22	40	32	31	18	
Atteinte à l'honneur	Calomnie et diffamation	Acc.	4	15	13	6	14	8	7	7	10	2	4	4
	Déclaration calomnieuse	Acc.								1		1		
	Imputation calomnieuse	Acc.				1		1	1					1
	Injures (Délit)	Acc.		5	8	1		3	1	1				2
	Non spécifié	Acc.			1	1								
	Sous-total	4	4	20	22	8	15	11	9	10	10	3	6	6
Vie privée	Violation de domicile par un particulier	Acc.	2	1	2			1	3	2	5	1	4	
		Tent.	1											
	Violation du secret des lettres	Acc.		1		1			1					
	Sous-total	3	3	2	2	1		1	4	2	5	1	4	
Tapage nocturne		Acc.	2	5	2	1	12	5	5	2	3	4	6	
		Sous-total	2	5	2	1	12	5	5	2	3	4	6	
Violation de communication par particulier		Acc.				1								
		Sous-total				1								
Abus faiblesses de personnes		Acc.										1		
		Sous-total										1		
Occupation bien d'autrui (squatter)	Pénétrer / occuper / séjourner (bien non habité)	Acc.						1						
		Sous-total						1						
		Total	10	58	61	37	50	43	42	36	58	41	47	24



Infr. relative au statut juridique de l'enfant

			2000	2015	2016	2017	2018	2019	2020	2021	2022	2023	2024	2025
Non-représentation d'enfants	Par les parents	Acc.	3	2	3	4	5	1	1	4	6	4		1
		Tent.	2											
	Par une personne qui en a la charge	Acc.								1				
		Sous-total	5	2	3	4	5	1	1	5	6	4		1
		Total	5	2	3	4	5	1	1	5	6	4		1



Vol et extorsion

			2000	2015	2016	2017	2018	2019	2020	2021	2022	2023	2024	2025
Vol avec circ. aggr.	Avec violence	Acc.	1	6	5	2	4	1	2	1	1	1	2	1
		Tent.	5	2		1	1	1			1	1		1
	Sans violence	Acc.	87	149	149	85	81	86	69	44	50	47	46	23
		Tent.	76	52	61	40	33	38	37	15	29	23	18	13
	Sous-total		169	209	215	128	119	126	108	60	81	72	66	38
Vol sans circ. aggr.	Avec violence	Acc.	4	4	6	2	3	1	1	4	1	1		1
		Tent.	2											1
	Sans violence, Vol à la tire	Acc.	2	3	1	2			1	2			1	
		Acc.					1							
	Sans violence, Vol d'usage	Acc.	2	1		6	1	3	1		3	2	2	
		Acc.	87	86	110	64	100	80	67	47	58	51	55	29
Sans violence	Tent.	58	3	3	2	4	5	2	1	2	2	1		
	Sous-total		155	97	120	76	109	89	72	54	64	57	59	30
Vol non spécifié	Acc.	88			2	3		1						
	Tent.	23												
	Sous-total		111			2	3	1						
Extorsion	Acc.					1		1	1	1			2	
	Tent.			2				1		3	1	3		
	Sous-total			2		1	1	1	4	1	3	2		
Maraudage	Tent.	1												
	Sous-total		1											
	Total		436	306	337	206	232	216	182	118	146	132	127	68



**Fraude**

			2000	2015	2016	2017	2018	2019	2020	2021	2022	2023	2024	2025
Blanchiment d'argent	Acc.			1			1		2	2	3	3	7	2
	Sous-total			1			1		2	2	3	3	7	2
Recel	Recel simple	Acc.	1	3	2	1	4		3		1	1	2	1
	Recel qualifié	Acc.	2		1	1		1		1				
	Non spécifié	Acc.	1					1						
	Sous-total		4	3	3	2	4	2	3	1	1	1	2	1
Grivèlerie	Carburant / lubrifiant	Acc.	2				1					1		
	Boissons et aliments	Acc.					2						1	1
	Sous-total		2				3					1	1	1
Détournement et destruction frauduleuse	Cel frauduleux	Acc.	4	1		3	4	2	1	1	5	4	4	2
		Tent.	1											
	D'argent, de papiers, etc.	Acc.							1		1			1
	D'objets saisis	Acc.							1					
	Non spécifié	Acc.							1					
Sous-total		5	1		3	4	2	4	1	6	4	4	3	
Escroquerie	Fraude par internet	Acc.		7	9	13	14	13	18	28	36	47	33	14
		Tent.		2	2	3	2	6	1	2		1	3	1
	Escroquerie sans internet	Acc.		3	6	5	1	6	3	6	6	8	3	5
		Tent.		1		1	1	2			1		1	1
	Non spécifié	Acc.	5											
	Tent.	3												
Sous-total		8	13	17	22	18	27	22	36	43	56	40	21	
Tromperie	Marchandises vendues / travail fourni	Acc.			1							1		
	Sous-total			1								1		
Abus de confiance et infr. apparentées	Abus de confiance	Acc.	8	10	5	4	8	6	11	6	6	9	5	
		Tent.	3											
	Abus des faiblesses	Acc.		1		1		2	1	2	1	1		1
Sous-total		11	11	5	5	8	8	12	8	7	10	5	1	
Infr. liées à l'insolvabilité	Par le débiteur	Acc.		1		1								
		Acc.		1	2	1								
	Non spécifié	Acc.												
Sous-total			2	2	2									
Insolvabilité frauduleuse		Acc.										1		
	Sous-total											1		
Chèques sans provision		Acc.	3											
		Tent.	7											
	Sous-total		10											
<b>Total</b>			<b>40</b>	<b>31</b>	<b>28</b>	<b>34</b>	<b>38</b>	<b>39</b>	<b>43</b>	<b>48</b>	<b>60</b>	<b>77</b>	<b>59</b>	<b>29</b>



Dégradation de la propriété

			2000	2015	2016	2017	2018	2019	2020	2021	2022	2023	2024	2025
Incendie volontaire	Dans lieu habité (de jour)	Acc.	1				1						1	
		Tent.			1									
	Dans lieu habité (de nuit)	Acc.		2	1			1	1	2				
	Dans lieu habité (moment indéterminé)	Acc.									1			
	Dans un autre lieu (de jour)	Acc.	1	5	2	2	1	4	2	1	2	1	1	
	Dans un autre lieu (de nuit)	Acc.	2	12	4	9	3	12	3	5	3	2	3	
		Tent.	1		1	2		1						1
	Dans un autre lieu (moment indéterminé)	Acc.		2	1	2	1	1		1	2	2		
	Acc.	4												
		Sous-total	9	21	10	15	6	19	6	9	8	5	5	1
Incendie involontaire		Acc.	2	3	7	9	1	6	7	7	8	7	2	3
		Sous-total	2	3	7	9	1	6	7	7	8	7	2	3
Destruction, dénaturation, dégradation	Avec circ. aggr.	Acc.	5	5		1				1			2	
	Destruction de biens agricoles	Acc.				1								
	Non spécifié	Acc.	19		1									
		Sous-total	24	5	1	2				1			2	
Vandalisme	Sur véhicules	Acc.	25	76	54	37	37	32	31	30	38	17	29	8
		Tent.				1								
	Sur autres biens mobiliers	Acc.	21	12	12	6	9	12	6	6	6	4	5	2
		Tent.	18											
	Graffitis	Acc.		2	2	3	1	1				3	2	
	Autres détériorations sur biens immobiliers	Acc.	16	33	37	48	33	35	26	21	33	16	24	9
	Tent.	22												
Dégradation de clôture	Acc.		2	2	1	1	1	1	1	1	1	1	1	
		Sous-total	102	125	107	96	81	81	64	58	77	41	61	20
		Total	137	154	125	122	88	106	77	75	93	53	70	24



Infr. contre la Sécurité de l'Etat

		2000	2015	2016	2017	2018	2019	2020	2021	2022	2023	2024	2025
Sûreté intérieure de l'Etat	Acc.			1									
	Sous-total			1									
	Total			1									



Infr. contre la sécurité publique

			2000	2015	2016	2017	2018	2019	2020	2021	2022	2023	2024	2025	
Organisation criminelle	Acc.					1									
	Sous-total				1										
Association de malfaiteurs	Acc.			1				1							
	Sous-total			1				1							
Evasion de prisonniers	Evasion simple	Acc.							1		1	2	2		
	Non-respect surveillance électronique	Acc.			1					2		1			
	Sous-total				1				1	2	1	3	2		
Menaces	Verbales	Acc.	40	41	41	22	41	26	20	27	27	44	29	11	
		Tent.	12												
	Ecrites	Acc.	2	14	12	5	18	18	4	4	4	5	15	6	3
		Tent.	1												
	Par gestes, emblèmes	Acc.	8	26	20	14	18	17	13	13	13	19	25	16	5
		Tent.	3												
	Alerte à la bombe	Acc.							1						
Non spécifié	Acc.	1													
	Sous-total		67	81	73	41	77	62	37	44	51	84	51	19	
	Total		67	82	73	43	77	63	38	46	52	87	53	19	



Infr. contre l'autorité publique

		2000	2015	2016	2017	2018	2019	2020	2021	2022	2023	2024	2025
<b>Violence c/ personnes investies autorité publique</b>	Acc.							1					
	Sous-total							1					
<b>Rébellion</b>	Rébellion armée	Acc.	2	1			1	1	3				
	Rébellion non armée	Acc.	5	3	1	1	3	2	6		2		
	Non spécifié	Acc.		1		1		1					
		Tent.	1										
	Sous-total	1	7	5	1	2	4	4	9		2		
<b>Outrages</b>	Acc.	1	6	5	3	8	2	9	3	4	7	3	
	Sous-total	1	6	5	3	8	2	9	3	4	7	3	
<b>Autres infractions</b>	Bris de scellés	Acc.										1	
	Sous-total											1	
	Total	2	13	10	4	10	6	14	12	4	9	4	



Infr. contre la foi publique

			2000	2015	2016	2017	2018	2019	2020	2021	2022	2023	2024	2025
Faux en écritures	Faux en écritures	Acc.	7	6	2	5	3	5	2	4				
	Usage de faux en écrit. et écrit. falsifiées	Acc.	1	3	4	6	3	3	1	5			1	1
		Sous-total	8	9	6	11	6	8	3	9				1
Usurpation	Immixtion dans fonctions publiques	Acc.					1							
	De fonctions	Acc.									1			
	De nom	Acc.		7	4	11	8	11	1		3	3		
	Non spécifié	Acc.		1										
	Sous-total		8	4	11	9	11	1			4	3		
Contrefaçon / falsification	Contrefaçon	Acc.			1		2	1		1	1		1	
	Falsification	Acc.				1		1						
		Sous-total			1	1	2	2		1	1		1	
Fausses monnaies	Emission	Acc.							1				1	
	Autres	Acc.	6		1									
		Sous-total	6		1				1				1	
Faux en justice	Faux témoignage	Acc.				1								
	Fausses déclarations	Acc.		1						1			2	
		Sous-total		1			1			1			2	
	Total	14	18	12	23	18	21	5	11	5	3	5	1	



**Bernissart**

**Infraction Code pénal**

**Infr. contre la famille**

		2000	2015	2016	2017	2018	2019	2020	2021	2022	2023	2024	2025
Abandon de famille	Acc.	1							1				
	Tent.	1											
	Sous-total	2							1				
Refus du droit aux relations personnelles	Acc.	6	13	15	32	20	18	15	17	9	8	3	4
	Sous-total	6	13	15	32	20	18	15	17	9	8	3	4
Non-acquittement pension alimentaire	Acc.	3	1		1	1	7	1		1	1		
	Sous-total	3	1		1	1	7	1		1	1		
<b>Total</b>		<b>11</b>	<b>14</b>	<b>15</b>	<b>33</b>	<b>21</b>	<b>25</b>	<b>16</b>	<b>18</b>	<b>10</b>	<b>9</b>	<b>3</b>	<b>4</b>

**Criminalité informatique**

		2000	2015	2016	2017	2018	2019	2020	2021	2022	2023	2024	2025
Hacking	Acc.		3	1	2		7	3	5	2	2	4	2
	Sous-total		3	1	2		7	3	5	2	2	4	2
Faux en informatique	Acc.				1					3	3	6	2
	Sous-total				1					3	3	6	2
Fraude informatique	Acc.		4	7	2	12	18	19	19	29	48	59	25
	Tent.				1		2	1	1			3	
	Sous-total		4	7	3	12	20	20	20	29	48	62	25
Sabotage	Acc.				1						1	1	
	Tent.				1								
	Sous-total				2						1	1	
<b>Total</b>			<b>7</b>	<b>8</b>	<b>8</b>	<b>12</b>	<b>27</b>	<b>23</b>	<b>25</b>	<b>34</b>	<b>54</b>	<b>73</b>	<b>29</b>



Exercice illégal de l'autorité publique

		2000	2015	2016	2017	2018	2019	2020	2021	2022	2023	2024	2025
Actes arbitraires	Acc.									1			
	Sous-total									1			
Prise d'intérêt	Acc.							2					
	Sous-total							2					
Abus de l'autorité	Acc.				1								
	Sous-total				1								
<b>Total</b>					1			2		1			

Traite des êtres humains

		2000	2015	2016	2017	2018	2019	2020	2021	2022	2023	2024	2025
Exploitation économique	Acc.		1										
	Sous-total		1										
<b>Total</b>			1										

Autres infractions Code pénal

		2000	2015	2016	2017	2018	2019	2020	2021	2022	2023	2024	2025
	Acc.		1							1			
	Sous-total		1							1			
<b>Total</b>			1							1			

Contravention Code pénal

		2000	2015	2016	2017	2018	2019	2020	2021	2022	2023	2024	2025
Injures (Contravention)	Acc.	9											
	Tent.	3											
	Sous-total	12											
Autres contraventions CP	Acc.	3											
	Tent.	171											
	Sous-total	174											
<b>Total</b>		186											



# ***STATISTIQUES POLICIERES DE CRIMINALITE***

---

*LIEU DE PERPETRATION: COMMUNE*

**Bernissart**

***ANNEXE II: DETAIL PAR CATEGORIE DE DELIT  
LOIS SPECIALES***



**Bernissart**

**Infraction Lois spéciales**

**Drogues**

			2000	2015	2016	2017	2018	2019	2020	2021	2022	2023	2024	2025
Détention	Acc.		67	14	14	14	21	24	14	16	11	10	11	3
	Sous-total		67	14	14	14	21	24	14	16	11	10	11	3
Usage	Usage en groupe	Acc.	23											
	Usage individuel	Acc.	34											
	Faciliter l'usage	Acc.	1				2							
	Désordre, scandale ou danger dans un espace public	Acc.			1									
	Sous-total		58		1		2							
Importation et exportation	Acc.		9	2		2	3	2						
	Sous-total		9	2		2	3	2						
Fabrication	Acc.			1	3	4	4	2	2	3	2			
	Sous-total			1	3	4	4	2	2	3	2			
Commerce	Acc.		4	7	2	5	5	4	8	7	2	7		2
	Sous-total		4	7	2	5	5	4	8	7	2	7		2
Autres	Acc.		1				1							
	Sous-total		1				1							
	Total		139	24	20	25	36	32	24	26	15	17	11	5

**Législation sur les étrangers**

			2000	2015	2016	2017	2018	2019	2020	2021	2022	2023	2024	2025
Transmigration illégale	Mariages simulés/blancs sans récompense/contrainte	Acc.											1	1
	Accès au territoire	Acc.		1	1	1	2		1	1	5	1	3	1
	Séjour	Acc.	1	5	4	6	7			2		2	3	3
	Inscription au registre des étrangers	Acc.							1		2			
	Sous-total		1	6	5	7	9		2	3	7	3	7	5
Trafic d'êtres humains	Acc.								1				1	
	Sous-total								1				1	
Aide au séjour illégal	Acc.								1					
	Sous-total								1					
	Total		1	6	5	7	9		4	3	7	3	8	5



Environnement

			2000	2015	2016	2017	2018	2019	2020	2021	2022	2023	2024	2025
Déchets	Transport de déchets	Acc.										2		1
	Déchets par professionnel	Acc.			1		1				4	3	1	1
	Déchets par particulier	Acc.		18	33	22	16	16	17	11	11	94	31	5
	Déchets par personne indéterminée	Acc.	6											
		Tent.	1											
	Non spécifié	Acc.	1											
	Tent.	1												
	<b>Sous-total</b>		<b>9</b>	<b>18</b>	<b>34</b>	<b>22</b>	<b>17</b>	<b>16</b>	<b>17</b>	<b>11</b>	<b>15</b>	<b>99</b>	<b>32</b>	<b>7</b>
Autres que déchets	Urbanisme	Acc.		4	4	2	5	9	3	3	3	1	1	2
		Tent.	1											
	Permis d'environnement	Acc.						1			1			
	Bruit	Acc.		1										
	Pollution de l'eau	Acc.						2	1		1	2		
	Pollution de l'air	Acc.		7		1				1	2	1		
	Pollution du sol	Acc.					1					1	2	
	Autres nuisances en matière d'environnement	Tent.	1											
	<b>Sous-total</b>		<b>2</b>	<b>12</b>	<b>4</b>	<b>3</b>	<b>6</b>	<b>12</b>	<b>4</b>	<b>4</b>	<b>7</b>	<b>5</b>	<b>3</b>	<b>2</b>
Biodiversité / Faune et flore	Bien-être animal	Acc.	7	1				2	1	3	7	1	1	1
		Tent.	4											
	Protection de la nature	Acc.							4	3		1	1	
	Destruction d'animaux	Acc.		1	1	1					2			
		Tent.									2			
	<b>Sous-total</b>		<b>11</b>	<b>2</b>	<b>1</b>	<b>1</b>		<b>2</b>	<b>5</b>	<b>8</b>	<b>9</b>	<b>2</b>	<b>2</b>	<b>1</b>
Non spécifié	Acc.	1												
	<b>Sous-total</b>		<b>1</b>											
	<b>Total</b>		<b>23</b>	<b>32</b>	<b>39</b>	<b>26</b>	<b>23</b>	<b>30</b>	<b>26</b>	<b>23</b>	<b>31</b>	<b>106</b>	<b>37</b>	<b>10</b>



**Armes et explosifs**

			2000	2015	2016	2017	2018	2019	2020	2021	2022	2023	2024	2025
<b>Détention illégale</b>	Arme à feu	Acc.		4	7	18	165	43	14	5	9	12	11	1
	Arme blanche ou non à feu	Acc.		5	3	6	6	3	6	4	6	2	6	1
	Munition	Acc.			1	2		4	1	1	1	1	2	
	Pièces/accessoires	Acc.						1	1					
	Non spécifié	Acc.	4			2								
	<b>Sous-total</b>		<b>4</b>	<b>9</b>	<b>11</b>	<b>28</b>	<b>171</b>	<b>51</b>	<b>22</b>	<b>10</b>	<b>16</b>	<b>15</b>	<b>19</b>	<b>2</b>
<b>Port / transport illégal</b>	Arme à feu	Acc.			1			2				1	1	
	Arme blanche ou non à feu	Acc.		4	1	1	4	2					3	1
	Munition	Acc.				1								
	Non spécifié	Acc.	20											
	<b>Sous-total</b>		<b>20</b>	<b>4</b>	<b>2</b>	<b>1</b>	<b>5</b>	<b>4</b>				<b>1</b>	<b>4</b>	<b>1</b>
<b>Explosifs</b>		Acc.				1								
	<b>Sous-total</b>					<b>1</b>								
<b>Autre</b>	Stockage	Acc.											1	
	Défaut signalement vol ou perte	Acc.						4					1	
	Import / export / transit à un usage militaire	Acc.				1	1	1	1	1				
	<b>Sous-total</b>					<b>1</b>	<b>5</b>	<b>1</b>	<b>1</b>	<b>1</b>			<b>2</b>	
	<b>Total</b>		<b>24</b>	<b>13</b>	<b>13</b>	<b>29</b>	<b>178</b>	<b>60</b>	<b>23</b>	<b>11</b>	<b>16</b>	<b>16</b>	<b>25</b>	<b>3</b>



Protection de la personne

			2000	2015	2016	2017	2018	2019	2020	2021	2022	2023	2024	2025
Discrimination	Incitation à la discrimination	Acc.											2	1
	Racisme et xénophobie	Acc.		2	2		1	2		1	2			
	Fondée sur son orientation sexuelle (homophobie)	Acc.				1		1				1		
	Fondée sur conviction religieuse ou philosophique	Acc.							1					
	Autre discrimination	Acc.			1									
	Sous-total			2	3	1	1	3	1	1	2	1	2	1
Protection de la vie privée		Acc.			5			2		1				
	Sous-total				5			2		1				
Caméras de surveillance		Acc.									1			
	Sous-total										1			
Droit à l'image		Acc.			2		1		2				3	
	Sous-total				2		1		2				3	
Non spécifié		Acc.										1		
	Sous-total											1		
Autres		Acc.	1											
		Tent.												
		Sous-total	4											
	Total		4	2	10	1	2	5	3	2	3	5	2	1



**Bernissart**

**Infraction Lois spéciales**

**Hormones et dopage**

		2000	2015	2016	2017	2018	2019	2020	2021	2022	2023	2024	2025
Détention	Acc.						1		1				
	Sous-total:						1		1				
	Total:						1		1				

**Sécurité privée**

		2000	2015	2016	2017	2018	2019	2020	2021	2022	2023	2024	2025
Détective privé	Acc.					1							
	Sous-total:					1							
	Total:					1							

**Protection de la jeunesse**

		2000	2015	2016	2017	2018	2019	2020	2021	2022	2023	2024	2025
Législation sur l'obligation scolaire	Acc.									1	1		
	Sous-total:									1	1		
Législation sur la protection de la jeunesse	Acc.	2	25	9	20	19	15	20	23	26	22	45	18
	Tent.	3											
	Sous-total:	5	25	9	20	19	15	20	23	26	22	45	18
Non spécifié	Acc.											1	
	Sous-total:											1	
	Total:	5	25	9	20	19	15	20	23	27	23	46	18



**Code pénal social**

		2000	2015	2016	2017	2018	2019	2020	2021	2022	2023	2024	2025
<b>Harcèlement au travail</b>	Acc.		1	1	2	1		1		1	1	2	
	Sous-total:		1	1	2	1		1		1	1	2	
<b>Age d'admission au travail</b>	Acc.								1				
	Sous-total:								1				
<b>Rémunération et autres avantages patrimoniaux</b>	Acc.				1								
	Sous-total:				1								
<b>Fraude sociale aux cotisations (travail au noir)</b>	Acc.			1	1	1		1	1	3	2	3	4
	Sous-total:			1	1	1		1	1	3	2	3	4
<b>Surveillance et contrôle</b>	Acc.						1						
	Sous-total:						1						
<b>Sécurité sociale</b>	Acc.	1											
	Sous-total:	1											
<b>Infr. contre foi publique en droit pénal social</b>	Acc.			2									
	Sous-total:			2									
<b>Autres</b>	Acc.			1					1				1
	Sous-total:			1					1				1
	Total:	1	1	5	4	2	1	2	3	4	3	5	5

**Ivresse et alcool**

		2000	2015	2016	2017	2018	2019	2020	2021	2022	2023	2024	2025
<b>Ivresse publique</b>	Acc.		6	5	7	12	13	7	14	10	8	13	2
	Sous-total:		6	5	7	12	13	7	14	10	8	13	2
	Total:		6	5	7	12	13	7	14	10	8	13	2

**Registre de population**

		2000	2015	2016	2017	2018	2019	2020	2021	2022	2023	2024	2025
	Acc.		28	18	21	27	46	60	31	25	27	32	23
	Sous-total:		28	18	21	27	46	60	31	25	27	32	23
	Total:		28	18	21	27	46	60	31	25	27	32	23



**Carte d'identité**

		2000	2015	2016	2017	2018	2019	2020	2021	2022	2023	2024	2025
<b>Pas en possession</b>	Acc.		1							3			
	Sous-total:		1							3			
	Total:		1							3			

**Santé publique**

		2000	2015	2016	2017	2018	2019	2020	2021	2022	2023	2024	2025
<b>Politique de la santé</b>	Acc.							1					
	Sous-total:							1					
<b>Denrées alimentaires</b>	Acc.			1									
	Sous-total:			1									
<b>Refus ou négligence respect mesures</b>	Acc.							144	40	1			
	Sous-total:							144	40	1			
<b>Autres</b>	Acc.							53					
	Sous-total:							53					
	Total:			1				198	40	1			



Travail

		2000	2015	2016	2017	2018	2019	2020	2021	2022	2023	2024	2025
<b>Règlement général protection du travail</b>	Acc.			1									
	Sous-total:			1									
<b>Commerce ambulant</b>	Acc.		1										
	Sous-total:		1										
<b>Rémunération profession réglementée</b>	Acc.				1								
	Sous-total:				1								
<b>Fraude sociale aux cotisations (travail au noir)</b>	Acc.	1	2	3	3	1							1
	Sous-total:	1	2	3	3	1							1
<b>Accès à l'exercice d'une profession</b>	Acc.				1								
	Sous-total:				1								
<b>Repos hebdomadaire obligatoire</b>	Acc.							1				1	
	Sous-total:							1				1	
	Total:	1	3	4	5	1		1				1	1

Protection des revenus publics

		2000	2015	2016	2017	2018	2019	2020	2021	2022	2023	2024	2025
<b>Douane et accises</b>	Acc.			1									
	Sous-total:			1									
<b>Fraude sociale aux allocations</b>	Acc.	1	5	1	3	1	1	2	1	5	4	2	2
	Sous-total:	1	5	1	3	1	1	2	1	5	4	2	2
<b>Non spécifié</b>	Acc.								1				
	Sous-total:								1				
	Total:	1	5	2	3	1	1	2	2	5	4	2	2

Législation économique

		2000	2015	2016	2017	2018	2019	2020	2021	2022	2023	2024	2025
<b>Autres</b>	Acc.								2	3	3	2	
	Sous-total:								2	3	3	2	
	Total:								2	3	3	2	



Pratiques commerciales

		2000	2015	2016	2017	2018	2019	2020	2021	2022	2023	2024	2025
Autres	Acc.			2				1					
	Tent.	1											
	Sous-total:	1		2				1					
	Total:	1		2				1					

Autres lois spéciales

		2000	2015	2016	2017	2018	2019	2020	2021	2022	2023	2024	2025
Transport	Acc.			2	2	6	10						
	Sous-total:			2	2	6	10						
Infr. dans le secteur audiovisuel	Acc.	1											
	Sous-total:	1											
Infractions Loi police chemins de fer	Acc.		1	2	1	2	3					1	
	Sous-total:		1	2	1	2	3					1	
Moyens de communications électroniques	Acc.									2	4	4	1
	Sous-total:									2	4	4	1
Autres	Acc.	1											
	Tent.	27											
	Sous-total:	28											
	Total:	29	1	4	3	8	13			2	4	5	1

# ***STATISTIQUES POLICIERES DE CRIMINALITE***

---

***LIEU DE PERPETRATION: COMMUNE***

**Bernissart**

***ANNEXE III: DETAIL  
FIGURES CRIMINELLES / PHENOMENES***



Bernissart

FC Vol moyen de transport

		2000	2015	2016	2017	2018	2019	2020	2021	2022	2023	2024	2025
Vol de voiture	Acc.	22	9	13	10	10	10	6	4	8	8	8	12
	Tent.	22	5	2	1	5	2	2		2	1	5	5
Total		44	14	15	11	15	12	8	4	10	9	13	17
Vol de moto	Acc.	2	4	3	2		1	2	2	1	1	3	1
	Tent.	1											
Total		3	4	3	2		1	2	2	1	1	3	1
Carjacking	Acc.		1									1	
	Tent.										1		
Total			1								1	1	
Homejacking	Acc.										1		
	Tent.												
Total											1		
Vol dans les garages	Acc.	1	2	1	1	1	1						
	Tent.												
Total		1	2	1	1	1	1						
Vol de vélomoteur	Acc.	24	6	8	1		1			1			1
	Tent.	5											
Total		29	6	8	1		1			1			1
Vol de vélo	Acc.	14	9	10	8	5	13	12	4	4	3	3	2
	Tent.	9											
Total		23	9	10	8	5	13	12	4	4	3	3	2



**FC Cambriolage**

		2000	2015	2016	2017	2018	2019	2020	2021	2022	2023	2024	2025
<b>Cambriolage dans habitation</b>	Acc.	52	66	61	57	33	27	39	22	15	13	19	7
	Tent.	33	32	24	24	17	19	22	9	18	15	11	1
	<b>Total</b>	<b>85</b>	<b>98</b>	<b>85</b>	<b>81</b>	<b>50</b>	<b>46</b>	<b>61</b>	<b>31</b>	<b>33</b>	<b>28</b>	<b>30</b>	<b>8</b>
<b>Cambriolage ds entreprise ou commerce</b>	Acc.	11	11	15	5	11	3	6	2	6	4	3	
	Tent.	13	4	8	6	1	6	5	1	3	2	1	
	<b>Total</b>	<b>24</b>	<b>15</b>	<b>23</b>	<b>11</b>	<b>12</b>	<b>9</b>	<b>11</b>	<b>3</b>	<b>9</b>	<b>6</b>	<b>4</b>	
<b>Cambriolage ds service public ou bâtiment administ</b>	Acc.	2	2	2	2	3	7	1	1		1	1	
	Tent.	5	3			2	2		1				
	<b>Total</b>	<b>7</b>	<b>5</b>	<b>2</b>	<b>2</b>	<b>5</b>	<b>9</b>	<b>1</b>	<b>2</b>		<b>1</b>	<b>1</b>	
<b>Cambriolage dans bâtiment (total)</b>	Acc.	63	78	78	64	47	37	46	25	21	18	23	7
	Tent.	51	39	32	30	20	27	27	11	21	17	12	1
	<b>Total</b>	<b>114</b>	<b>117</b>	<b>110</b>	<b>94</b>	<b>67</b>	<b>64</b>	<b>73</b>	<b>36</b>	<b>42</b>	<b>35</b>	<b>35</b>	<b>8</b>

**FC Vol autre**

		2000	2015	2016	2017	2018	2019	2020	2021	2022	2023	2024	2025
<b>Vol à main armée</b>	Acc.	2	4	3	1	1		1					
	Tent.	2	2	1									
	<b>Total</b>	<b>4</b>	<b>6</b>	<b>4</b>	<b>1</b>	<b>1</b>		<b>1</b>					
<b>Vol avec violence sans arme</b>	Acc.	13	7	8	3	7	2	3	6	2	2	4	2
	Tent.	5		1	1	1	2		3	2	4	1	1
	<b>Total</b>	<b>18</b>	<b>7</b>	<b>9</b>	<b>4</b>	<b>8</b>	<b>4</b>	<b>3</b>	<b>9</b>	<b>4</b>	<b>6</b>	<b>5</b>	<b>3</b>
<b>Vol dans ou sur un véhicule</b>	Acc.	65	40	24	19	40	42	18	24	26	24	20	6
	Tent.	32	5	4	6	8	10	10	5	6	5	1	5
	<b>Total</b>	<b>97</b>	<b>45</b>	<b>28</b>	<b>25</b>	<b>48</b>	<b>52</b>	<b>28</b>	<b>29</b>	<b>32</b>	<b>29</b>	<b>21</b>	<b>11</b>
<b>Vol d'armes et explosifs</b>	Acc.	3	4	2	5	4		2				2	
	Tent.												
	<b>Total</b>	<b>3</b>	<b>4</b>	<b>2</b>	<b>5</b>	<b>4</b>		<b>2</b>				<b>2</b>	



**FC Vol autre**

		2000	2015	2016	2017	2018	2019	2020	2021	2022	2023	2024	2025
<b>Arrachage de sac à main</b>	Acc.	2		1									
	Tent.	1											
	<b>Total</b>	<b>3</b>		<b>1</b>									
<b>Vol à l'arraché</b>	Acc.	4		3		5			2				1
	Tent.	1			1								
	<b>Total</b>	<b>5</b>		<b>3</b>	<b>1</b>	<b>5</b>			<b>2</b>				<b>1</b>
<b>Vol à la tire</b>	Acc.	2	3	1	2			1	2		1	1	
	Tent.												
	<b>Total</b>	<b>2</b>	<b>3</b>	<b>1</b>	<b>2</b>			<b>1</b>	<b>2</b>		<b>1</b>	<b>1</b>	
<b>Vol à l'étalage</b>	Acc.	1	4	6	8	6	13	6	1	3	6	2	
	Tent.				1	1	1						
	<b>Total</b>	<b>1</b>	<b>4</b>	<b>6</b>	<b>9</b>	<b>7</b>	<b>14</b>	<b>6</b>	<b>1</b>	<b>3</b>	<b>6</b>	<b>2</b>	
<b>Vol par ruse</b>	Acc.	9	1	4	1	3	3				1		
	Tent.			1									
	<b>Total</b>	<b>9</b>	<b>1</b>	<b>5</b>	<b>1</b>	<b>3</b>	<b>3</b>				<b>1</b>		
<b>Vol de métaux</b>	Acc.		4	5	2	5	1	1	2	3	2	1	
	Tent.		1										
	<b>Total</b>		<b>5</b>	<b>5</b>	<b>2</b>	<b>5</b>	<b>1</b>	<b>1</b>	<b>2</b>	<b>3</b>	<b>2</b>	<b>1</b>	
<b>Vol sur les chantiers</b>	Acc.	13	8	2	2	3	2	4	4	4	3	3	1
	Tent.	2	1		1								
	<b>Total</b>	<b>15</b>	<b>9</b>	<b>2</b>	<b>3</b>	<b>3</b>	<b>2</b>	<b>4</b>	<b>4</b>	<b>4</b>	<b>3</b>	<b>3</b>	<b>1</b>
<b>Home-invasion</b>	Acc.			1									
	Tent.												
	<b>Total</b>			<b>1</b>									
<b>Vol d'animaux</b>	Acc.		3	5	1	5	1	2	1	1		1	
	Tent.												
	<b>Total</b>		<b>3</b>	<b>5</b>	<b>1</b>	<b>5</b>	<b>1</b>	<b>2</b>	<b>1</b>	<b>1</b>		<b>1</b>	
<b>Vol de cargaison</b>	Acc.									1			
	Tent.												
	<b>Total</b>									<b>1</b>			

FPF/DGR/DRI/BIPOL - Statistiques policières de criminalité (date de clôture: 31/10/2025)  
 Les données pour les années 2001 jusqu'à 2014 ne sont plus publiées mais restent disponibles sur demande auprès du service BIPOL.  
 Les données pour 2025 ne concernent que le 1er semestre.



**Criminalité ICT**

		2000	2015	2016	2017	2018	2019	2020	2021	2022	2023	2024	2025
<b>Fraude de cartes de paiements</b>	Acc.		2	2		6	8	2	1	8	8	4	4
	Total		2	2		6	8	2	1	8	8	4	4
<b>Phishing</b>	Acc.					1		1		2	2	3	2
	Total					1		1		2	2	3	2
<b>Ransomware</b>	Acc.				1					1			
	Total				1					1			
<b>Skimming</b>	Acc.										2	1	
	Total										2	1	

**FC Autre**

		2000	2015	2016	2017	2018	2019	2020	2021	2022	2023	2024	2025
<b>Violence contre les métiers d'intérêt général</b>	Acc.	1		1				2			4		
	Total	1		1				2			4		
<b>Graffiti</b>	Acc.		2	2	3	1	1				3	2	
	Total		2	2	3	1	1				3	2	
<b>Dégradation de voiture</b>	Acc.	20	85	58	45	36	39	32	34	43	18	30	8
	Tent.			1	1								
	Total	20	85	59	46	36	39	32	34	43	18	30	8
<b>Rixe au couteau</b>	Acc.		2	1		1							
	Total		2	1		1							



**PH Violence intrafamiliale (VIF)**

		2000	2015	2016	2017	2018	2019	2020	2021	2022	2023	2024	2025
<b>VIF: physique, dans le couple</b>	Acc.	2	23	31	30	23	23	23	25	31	31	28	9
	Total	2	23	31	30	23	23	23	25	31	31	28	9
<b>VIF: physique, envers des descendants</b>	Acc.		6	2	11	2	6	1	3	1	5	5	4
	Total		6	2	11	2	6	1	3	1	5	5	4
<b>VIF: physique, envers d'autres membres</b>	Acc.	18	2	4	4	4	6	3	5	9		6	1
	Total	18	2	4	4	4	6	3	5	9		6	1
<b>VIF: sexuelle, dans le couple</b>	Acc.							1					
	Total							1					
<b>VIF: sexuelle, envers des descendants</b>	Acc.	1	1	1	2	1	1	3					
	Total	1	1	1	2	1	1	3					
<b>VIF: sexuelle, envers d'autres membres</b>	Acc.			1									
	Total			1									
<b>VIF: psychique, dans le couple</b>	Acc.	9	16	20	38	31	21	16	22	21	14	5	6
	Tent.	2											
	Total	11	16	20	38	31	21	16	22	21	14	5	6
<b>VIF: psychique, envers des descendants</b>	Acc.		5	1				1					
	Total		5	1				1					
<b>VIF: psychique, envers d'autres membres</b>	Acc.		6	4		4	1	1		1		2	
	Total		6	4		4	1	1		1		2	
<b>VIF: économique, dans le couple</b>	Acc.		2	3	3	2	2	3	2	3	3	1	1
	Total		2	3	3	2	2	3	2	3	3	1	1
<b>VIF: économique, envers des descendants</b>	Acc.		3	2									
	Total		3	2									
<b>VIF: économique, envers d'autres membres</b>	Acc.	5	7	3	4	4	12	2	2	3	3	6	
	Tent.	1											
	Total	6	7	3	4	4	12	2	2	3	3	6	



**PH Hormones et dopage**

		2000	2015	2016	2017	2018	2019	2020	2021	2022	2023	2024	2025
<b>Dopage humain</b>	Acc.						1		1				
	Total						1		1				

**PH Drogues**

		2000	2015	2016	2017	2018	2019	2020	2021	2022	2023	2024	2025
<b>Vente de cocaïne</b>	Acc.		1		1			3	1		1		
	Total		1		1			3	1		1		

		2000	2015	2016	2017	2018	2019	2020	2021	2022	2023	2024	2025
<b>Import-export de cocaïne</b>	Acc.					1							
	Total					1							

		2000	2015	2016	2017	2018	2019	2020	2021	2022	2023	2024	2025
<b>Vente de drogues synthétiques</b>	Acc.		1		1								1
	Total		1		1								1

		2000	2015	2016	2017	2018	2019	2020	2021	2022	2023	2024	2025
<b>Production de cannabis (culture)</b>	Acc.		1	3	2	2	1	2	2	1			
	Total		1	3	2	2	1	2	2	1			

		2000	2015	2016	2017	2018	2019	2020	2021	2022	2023	2024	2025
<b>Vente de cannabis en grande quantité</b>	Acc.												1
	Total												1

		2000	2015	2016	2017	2018	2019	2020	2021	2022	2023	2024	2025
<b>Vente-traffic d'héroïne</b>	Acc.				1								
	Total				1								

**PH Trafic d'armes**

		2000	2015	2016	2017	2018	2019	2020	2021	2022	2023	2024	2025
<b>Commerce et production d'arme à feu et mun.</b>	Acc.					1	1	1	1				
	Total					1	1	1	1				

**PH Traite des êtres humains**

		2000	2015	2016	2017	2018	2019	2020	2021	2022	2023	2024	2025
<b>TEH - exploitation économique</b>	Acc.		1										
	Total		1										

		2000	2015	2016	2017	2018	2019	2020	2021	2022	2023	2024	2025
<b>TEH - exploitation sexuelle</b>	Acc.			1								1	
	Total			1								1	

**PH Violence dans l'espace public**



**PH Violence dans l'espace public**

		2000	2015	2016	2017	2018	2019	2020	2021	2022	2023	2024	2025
Violence physique (transport public)	Acc.	3	4	3			2	3	1		2	2	
	Total	3	4	3			2	3	1		2	2	
Violence physique (voie publique)	Acc.	28	25	42	22	35	27	29	28	24	25	30	9
	Tent.	10		1	1	2	1	2	1		1	2	
	Total	38	25	43	23	37	28	31	29	24	26	32	9
Violence physique (autre endroit public)	Acc.				1		2	1			1	1	
	Total				1		2	1			1	1	
Violence physique (endroit accessible au public)	Acc.	12	5	5	7	8	6	2	2	9	5	8	1
	Tent.	4											
	Total	16	5	5	7	8	6	2	2	9	5	8	1
Violence sexuelle (transport public)	Acc.	1						1	1				
	Total	1						1	1				
Violence sexuelle (voie publique)	Acc.		1	4	1	1		1		3	2		
	Total		1	4	1	1		1		3	2		
Violence sexuelle (autre endroit public)	Acc.			1	1	1		1					
	Total			1	1	1		1					
Violence sexuelle (endroit accessible au public)	Acc.				1	1	1		1		1	1	
	Total				1	1	1		1		1	1	
Violence psychique (transport public)	Acc.		2	3	2	2	3	2	1	1	1	2	
	Total		2	3	2	2	3	2	1	1	1	2	
Violence psychique (voie publique)	Acc.	20	42	38	29	30	23	20	23	32	34	30	8
	Tent.	11											
	Total	31	42	38	29	30	23	20	23	32	34	30	8
Violence psychique (autre endroit public)	Acc.	2			3	3	2	2	1	2			2
	Total	2			3	3	2	2	1	2			2



**PH Violence dans l'espace public**

		2000	2015	2016	2017	2018	2019	2020	2021	2022	2023	2024	2025
<b>Violence psychique (endroit accessible au public)</b>	<b>Acc.</b>	12	9	7	2	11	4	5	3	8	5	3	
	<b>Tent.</b>	3											
	<b>Total</b>	<b>15</b>	<b>9</b>	<b>7</b>	<b>2</b>	<b>11</b>	<b>4</b>	<b>5</b>	<b>3</b>	<b>8</b>	<b>5</b>	<b>3</b>	
<b>Vol à main armée (voie publique)</b>	<b>Acc.</b>		3	1	1	1							
	<b>Tent.</b>			1									
	<b>Total</b>		<b>3</b>	<b>2</b>	<b>1</b>	<b>1</b>							
<b>Vol à main armée (autre endroit public)</b>	<b>Acc.</b>	1											
	<b>Total</b>	<b>1</b>											
<b>Vol à main armée (endroit accessible au public)</b>	<b>Acc.</b>	1		1				1					
	<b>Tent.</b>	2	2										
	<b>Total</b>	<b>3</b>	<b>2</b>	<b>1</b>				<b>1</b>					
<b>Vol avec violence sans arme (transport public)</b>	<b>Acc.</b>	1		1									
	<b>Tent.</b>						1						
	<b>Total</b>	<b>1</b>		<b>1</b>			<b>1</b>						
<b>Vol avec violence sans arme (voie publique)</b>	<b>Acc.</b>	8	5	2	2	4	1	1	2			1	1
	<b>Tent.</b>	4									1	1	
	<b>Total</b>	<b>12</b>	<b>5</b>	<b>2</b>	<b>2</b>	<b>4</b>	<b>1</b>	<b>1</b>	<b>2</b>		<b>1</b>	<b>2</b>	<b>1</b>
<b>Vol avec violence sans arme (autre endroit public)</b>	<b>Tent.</b>				1								
	<b>Total</b>				<b>1</b>								
<b>Vol avec violence sans arme (endr. acces. au pub.)</b>	<b>Acc.</b>	2		3		1			1			1	
	<b>Tent.</b>			1									
	<b>Total</b>	<b>2</b>		<b>4</b>		<b>1</b>			<b>1</b>			<b>1</b>	



**PH Autre**

		2000	2015	2016	2017	2018	2019	2020	2021	2022	2023	2024	2025
<b>Faux policiers</b>	Acc.	1											
	Tent.			1									
	<b>Total</b>	<b>1</b>		<b>1</b>									
<b>Cyberharcèlement</b>	Acc.	1	28	21	22	16	18	17	12	15	22	12	11
	Tent.												
	<b>Total</b>	<b>1</b>	<b>28</b>	<b>21</b>	<b>22</b>	<b>16</b>	<b>18</b>	<b>17</b>	<b>12</b>	<b>15</b>	<b>22</b>	<b>12</b>	<b>11</b>
<b>Fraude à l'identité</b>	Acc.	2	9	6	12	10	15	1	2	3	3	1	
	Tent.						1						
	<b>Total</b>	<b>2</b>	<b>9</b>	<b>6</b>	<b>12</b>	<b>10</b>	<b>16</b>	<b>1</b>	<b>2</b>	<b>3</b>	<b>3</b>	<b>1</b>	

# ***STATISTIQUES POLICIERES DE CRIMINALITE***

---

***LIEU DE PERPETRATION: COMMUNE***

**Bernissart**

***ANNEXE IV: FAITS ENREGISTRES  
NON CRIMINELS***



**Bernissart**

**Faits non criminels**

**Maladies / Décès / Disparition**

	2000	2015	2016	2017	2018	2019	2020	2021	2022	2023	2024	2025
Suicide	7	4	8	7	4	7	6	4	11	7	13	1
Personne malade	1	2	3	9	1	2	5	2	1	4	7	
Décès suspect		1			2		3	1				1
Décès naturel	3	3	4	4	8	3	6	5	4	8	6	3
Disparition (personne disparue)	2	5	5	3	8	6	2	2	4	6	15	3
Accident (sauf roulage)		1	2	1	1	1			1		1	
Cadavre non identifié				1								
Sécurité des travailleurs (accident du travail)										1		1
<b>Total</b>	<b>13</b>	<b>16</b>	<b>22</b>	<b>25</b>	<b>24</b>	<b>19</b>	<b>22</b>	<b>14</b>	<b>21</b>	<b>26</b>	<b>42</b>	<b>9</b>

**Appels**

	2000	2015	2016	2017	2018	2019	2020	2021	2022	2023	2024	2025
Alarme	3	3		5	19	20	5	5	1	1		
Appels	6	1	8	4		1		1			1	
<b>Total</b>	<b>9</b>	<b>4</b>	<b>8</b>	<b>9</b>	<b>19</b>	<b>21</b>	<b>5</b>	<b>6</b>	<b>1</b>	<b>1</b>	<b>1</b>	

**Problèmes sociaux**

	2000	2015	2016	2017	2018	2019	2020	2021	2022	2023	2024	2025
Différends familiaux	23	8	29	53	32	18	11	18	23	14	25	11
Différend (pas de coups)	36	15	17	29	26	20	17	14	17	12	25	3
Affaire civile	3	6	4	3	12	3	9	3	1	5	6	
Protection de la jeunesse	7	14	1	2	4	4	2		3	4	7	3
Autres			1	1	1	2		1		1	3	1
<b>Total</b>	<b>69</b>	<b>43</b>	<b>52</b>	<b>88</b>	<b>75</b>	<b>47</b>	<b>39</b>	<b>36</b>	<b>44</b>	<b>36</b>	<b>66</b>	<b>18</b>



### Catastrophes

	2000	2015	2016	2017	2018	2019	2020	2021	2022	2023	2024	2025
Dégâts tempête	1								1			
<b>Total</b>	<b>1</b>								<b>1</b>			

### Ordre public

	2000	2015	2016	2017	2018	2019	2020	2021	2022	2023	2024	2025
Troubles		3	5	2	5	6	1	8	4	3	6	2
Autres												1
<b>Total</b>		<b>3</b>	<b>5</b>	<b>2</b>	<b>5</b>	<b>6</b>	<b>1</b>	<b>8</b>	<b>4</b>	<b>3</b>	<b>6</b>	<b>3</b>

### Agissements suspects

	2000	2015	2016	2017	2018	2019	2020	2021	2022	2023	2024	2025
	12	7	7	6	3	1	2	3	5	1	6	5
<b>Total</b>	<b>12</b>	<b>7</b>	<b>7</b>	<b>6</b>	<b>3</b>	<b>1</b>	<b>2</b>	<b>3</b>	<b>5</b>	<b>1</b>	<b>6</b>	<b>5</b>

### Objets trouvés

	2000	2015	2016	2017	2018	2019	2020	2021	2022	2023	2024	2025
	2	4	4	3	2	3	1	1		2	2	
<b>Total</b>	<b>2</b>	<b>4</b>	<b>4</b>	<b>3</b>	<b>2</b>	<b>3</b>	<b>1</b>	<b>1</b>		<b>2</b>	<b>2</b>	

### Objets perdus

	2000	2015	2016	2017	2018	2019	2020	2021	2022	2023	2024	2025
	6	140	199	152	174	233	207	198	179	194	182	103
<b>Total</b>	<b>6</b>	<b>140</b>	<b>199</b>	<b>152</b>	<b>174</b>	<b>233</b>	<b>207</b>	<b>198</b>	<b>179</b>	<b>194</b>	<b>182</b>	<b>103</b>



**Autres non-infractions**

	2000	2015	2016	2017	2018	2019	2020	2021	2022	2023	2024	2025
Non-respect des conditions			3			2	1			1	2	
Procès-verbal d'information	1	14	18	33	24	30	6	10	12	6	7	7
Notification		8	6	10	16	14	18	22	14	12	6	7
Dégradation involontaire câbles (non-télécom)				1			1					
Demande signalement surveillance électronique									4	8	3	
Fonction de contrôle armes				3			1		5		2	
Non spécifié			1									
Autres non infractions	7											
<b>Total</b>	<b>8</b>	<b>22</b>	<b>28</b>	<b>47</b>	<b>40</b>	<b>46</b>	<b>27</b>	<b>32</b>	<b>35</b>	<b>27</b>	<b>20</b>	<b>14</b>