

# ***STATISTIQUES POLICIERES DE CRIMINALITE***

---

*LIEU DE PERPETRATION: COMMUNE*

**Beloeil**

***2000 - 1er Semestre 2025***

*Police fédérale - DGRIDRIIBIPOL*

# ***STATISTIQUES POLICIERES DE CRIMINALITE***

---

*LIEU DE PERPETRATION: COMMUNE*

**Beloeil**

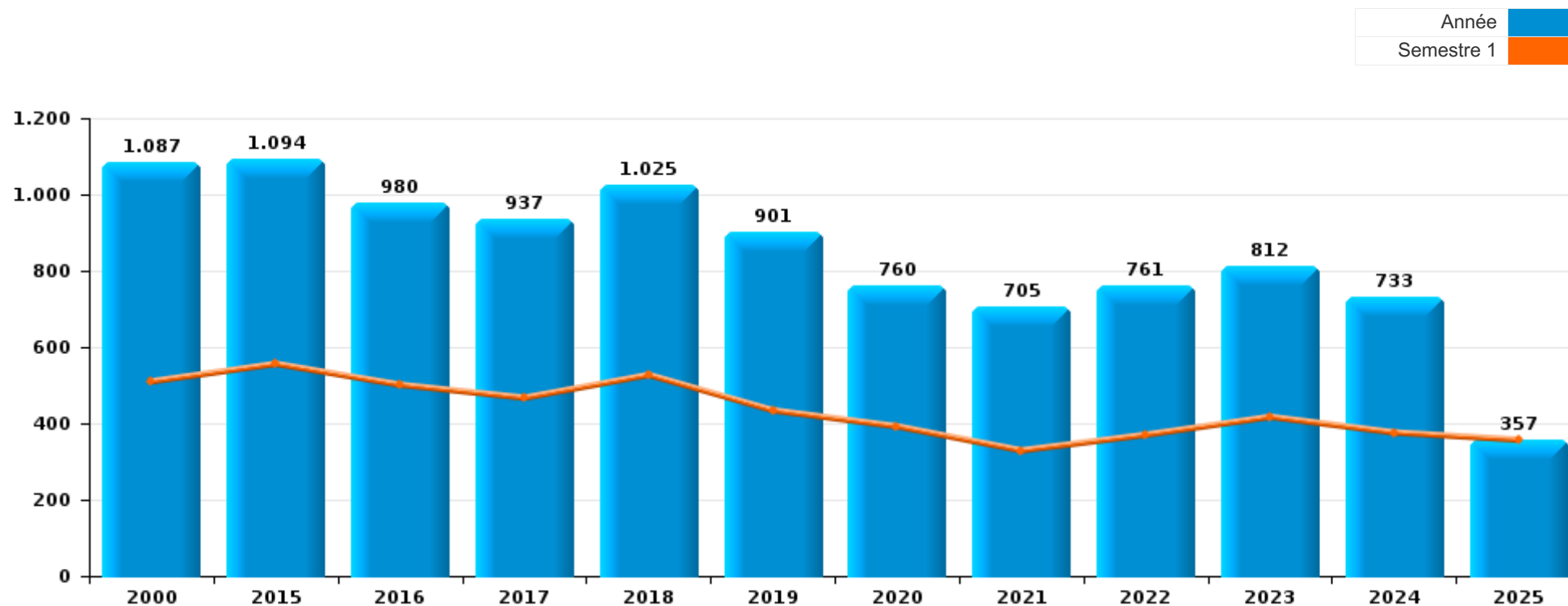
***PARTIE I : INFRACTIONS JUDICIAIRES***

# CRIMINALITE ENREGISTREE COMMISE AU NIVEAU DE LA COMMUNE



## Beloeil

	2000	2015	2016	2017	2018	2019	2020	2021	2022	2023	2024	2025
Nombre total des délits	1.087	1.094	980	937	1.025	901	760	705	761	812	733	357



FPF/DGR/DRI/BIPOL - Statistiques policières de criminalité (date de clôture: 31/10/2025)

Les données pour les années 2001 jusqu'à 2014 ne sont plus publiées mais restent disponibles sur demande auprès du service BIPOL.

Les données pour 2025 ne concernent que le 1er semestre.



**Beloeil**

	2000	2015	2016	2017	2018	2019	2020	2021	2022	2023	2024	2025
Vol et extorsion	354	366	273	308	311	234	167	114	137	158	122	52
Dégradation de la propriété	149	133	116	113	129	97	62	73	66	92	77	42
Infr. contre l'intégrité physique	111	102	87	79	106	104	80	78	84	97	113	41
Fraude	66	54	64	43	64	67	43	56	77	71	63	42
Infr. contre autres valeurs morales et sentiments	34	61	64	43	57	69	46	74	72	55	68	32
Registre de population	8	70	73	62	55	49	49	41	72	55	41	14
Infr. contre la sécurité publique	91	51	51	45	54	60	38	49	54	52	25	16
Infr. contre la famille	22	32	15	37	37	34	34	74	36	34	27	5
Armes et explosifs	24	51	50	43	51	24	15	14	19	26	18	13
Criminalité informatique		8	8	29	16	19	48	28	37	55	57	42
Drogues	88	29	51	25	33	30	31	11	19	11	12	5
Protection de la jeunesse	11	27	16	13	21	16	9	20	24	33	52	23
Infr. contre les moeurs	13	9	10	14	14	36	19	15	9	14	17	5
Infr. contre la foi publique	11	27	15	18	10	7	15	8	22	12	12	9
Environnement	28	15	24	16	13	8	14	4	5	8	3	5
Infr. contre l'autorité publique	14	9	15	7	5	10	9	12	5	9	3	
Ivresse et alcool	8	9	18	5	7	10	14	5	3	5	6	2
Infr. relative au statut juridique de l'enfant	6	13	8	4	8	7	5	6	4	11	6	3
Législation sur les étrangers	1	14	8	10	8	5	2	13	5	5	3	2
Santé publique					3		57	5	3			
Code pénal social		5	3	10	8	4	1	1	2	3	2	2
Contravention Code pénal	28	2			1							
Protection de la personne	3	3	2	3	3	5			2	1	2	
Protection des revenus publics		1	4	5	1	1	1	1	1			
Autres lois spéciales	7		1	1						3	1	
Infr. contre la liberté individuelle		1	1		2	4					3	
Travail				1	6			1	1			2
Carte d'identité	1	1		2	2				1			
Hormones et dopage			3				1		1	1		
Pratiques commerciales	6											
Provocation crime ou délits								2				
Traite des êtres humains		1		1								
Code pénal militaire et milice	1											
Infr. contre la Sécurité de l'Etat						1						
Législation économique	1											
Marchand de sommeil										1		
Sécurité privée	1											
<b>Sous-total</b>	<b>1.087</b>	<b>1.094</b>	<b>980</b>	<b>937</b>	<b>1.025</b>	<b>901</b>	<b>760</b>	<b>705</b>	<b>761</b>	<b>812</b>	<b>733</b>	<b>357</b>
<b>Contravention règlement policier local</b>		119	132	125	129	138	80	92	98	114	74	39
<b>Sous-total</b>		<b>119</b>	<b>132</b>	<b>125</b>	<b>129</b>	<b>138</b>	<b>80</b>	<b>92</b>	<b>98</b>	<b>114</b>	<b>74</b>	<b>39</b>
<b>Total</b>	<b>1.087</b>	<b>1.213</b>	<b>1.112</b>	<b>1.062</b>	<b>1.154</b>	<b>1.039</b>	<b>840</b>	<b>797</b>	<b>859</b>	<b>926</b>	<b>807</b>	<b>396</b>

PPF/DGR/DRI/BIPOL - Statistiques policières de criminalité (date de clôture: 31/10/2025)

Les données pour les années 2001 jusqu'à 2014 ne sont plus publiées mais restent disponibles sur demande auprès du service BIPOL.

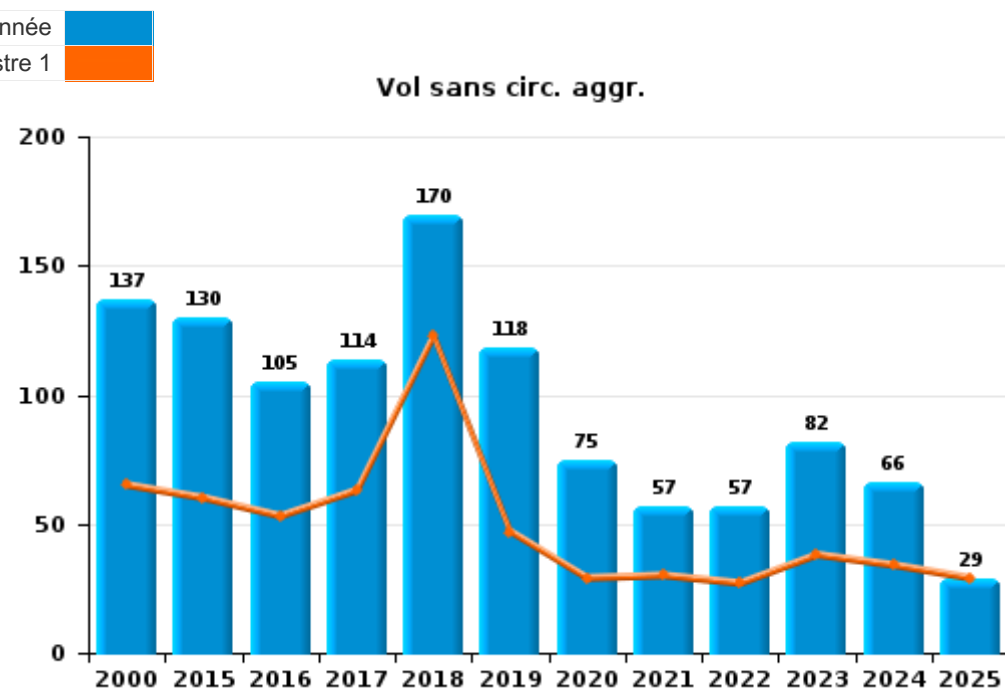
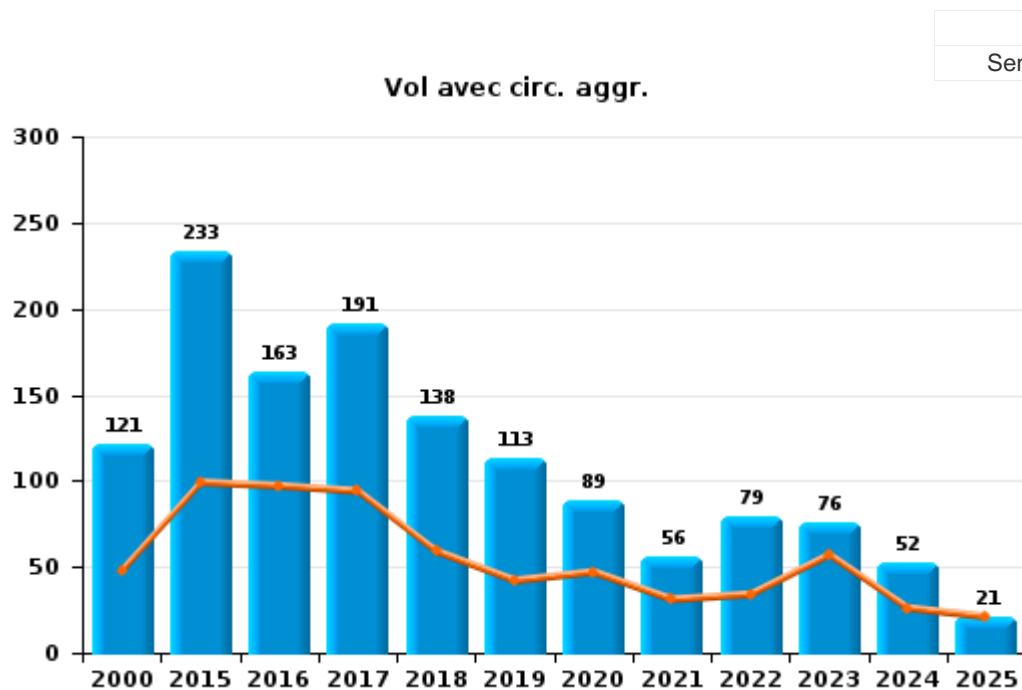
Les données pour 2025 ne concernent que le 1er semestre.



I.1. Catégorie des infractions : Vol et extorsion (top 5 des infractions au niveau national 2024)

**Beloeil**

	2000	2015	2016	2017	2018	2019	2020	2021	2022	2023	2024	2025
<b>Vol avec circ. agr.</b>	121	233	163	191	138	113	89	56	79	76	52	21
<b>Vol sans circ. agr.</b>	137	130	105	114	170	118	75	57	57	82	66	29
<b>Vol non spécifié</b>	96	1	2	1		1	1				1	
<b>Extorsion</b>		2	3	2	3	2	2	1	1		2	2
<b>Autres</b>											1	
<b>Total</b>	<b>354</b>	<b>366</b>	<b>273</b>	<b>308</b>	<b>311</b>	<b>234</b>	<b>167</b>	<b>114</b>	<b>137</b>	<b>158</b>	<b>122</b>	<b>52</b>



FPF/DGR/DRI/BIPOL - Statistiques policières de criminalité (date de clôture: 31/10/2025)

Les données pour les années 2001 jusqu'à 2014 ne sont plus publiées mais restent disponibles sur demande auprès du service BIPOL.

Les données pour 2025 ne concernent que le 1er semestre.



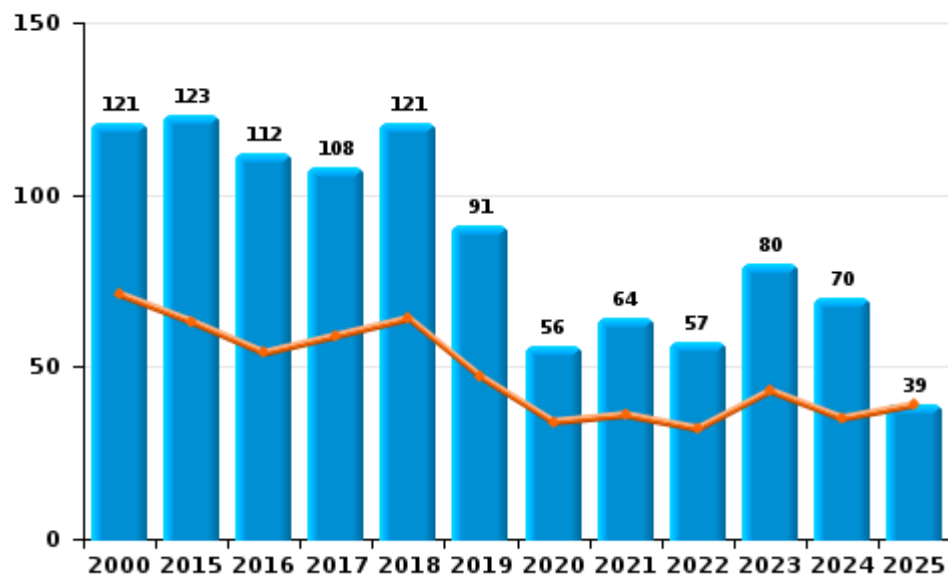
I.2. Catégorie des infractions : Dégradation de la propriété (top 5 des infractions au niveau national 2024)

**Beloeil**

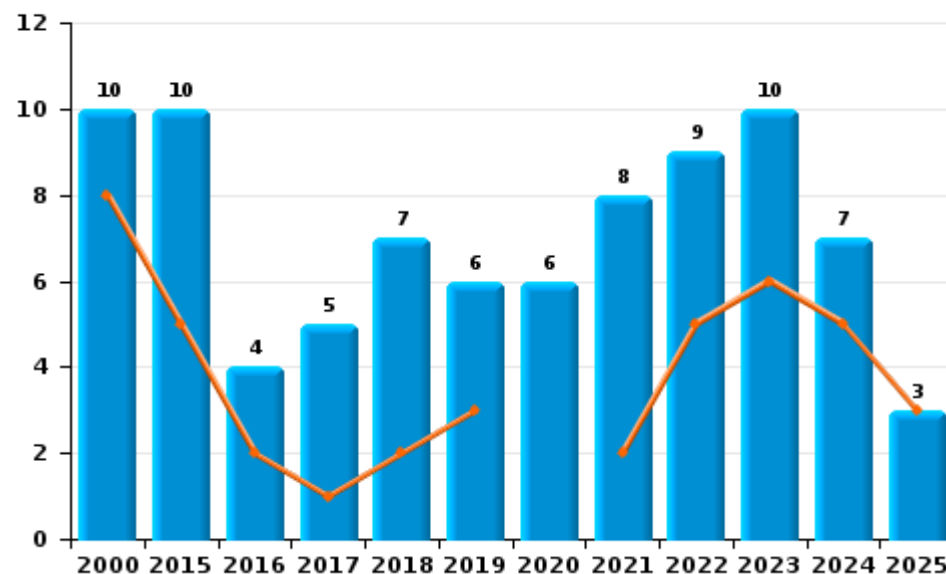
	2000	2015	2016	2017	2018	2019	2020	2021	2022	2023	2024	2025
<b>Vandalisme</b>	121	123	112	108	121	91	56	64	57	80	70	39
<b>Incendie volontaire</b>	3	7	3	3	5		4	6	7	7	5	2
<b>Incendie involontaire</b>	7	3	1	2	2	6	2	2	2	3	2	1
<b>Destruction, dénaturation, dégradation</b>	18				1			1		2		
<b>Total</b>	<b>149</b>	<b>133</b>	<b>116</b>	<b>113</b>	<b>129</b>	<b>97</b>	<b>62</b>	<b>73</b>	<b>66</b>	<b>92</b>	<b>77</b>	<b>42</b>

Année ■  
Semestre 1 ■

**Vandalisme**



**Incendie**

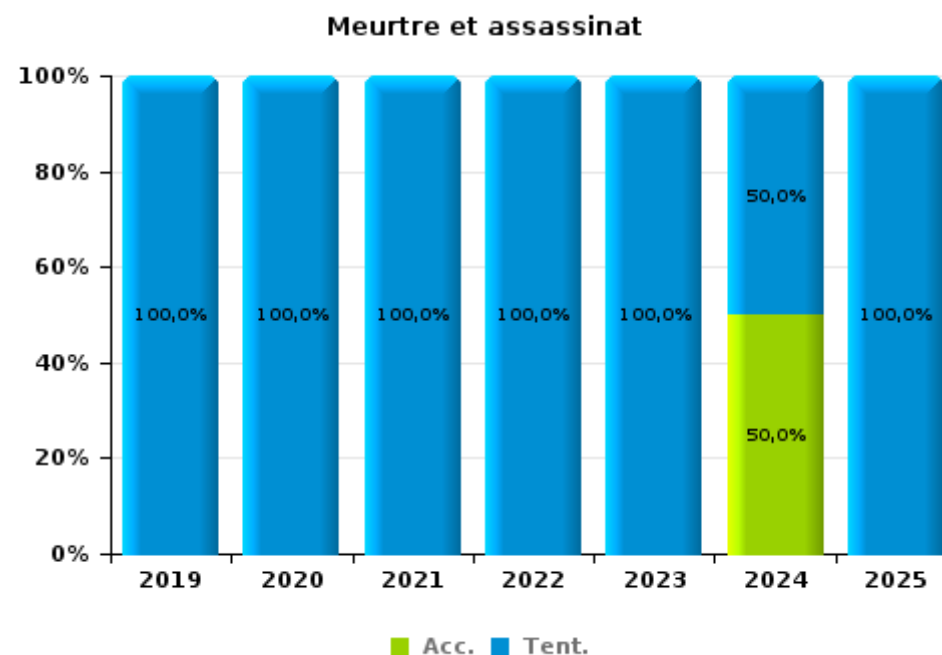
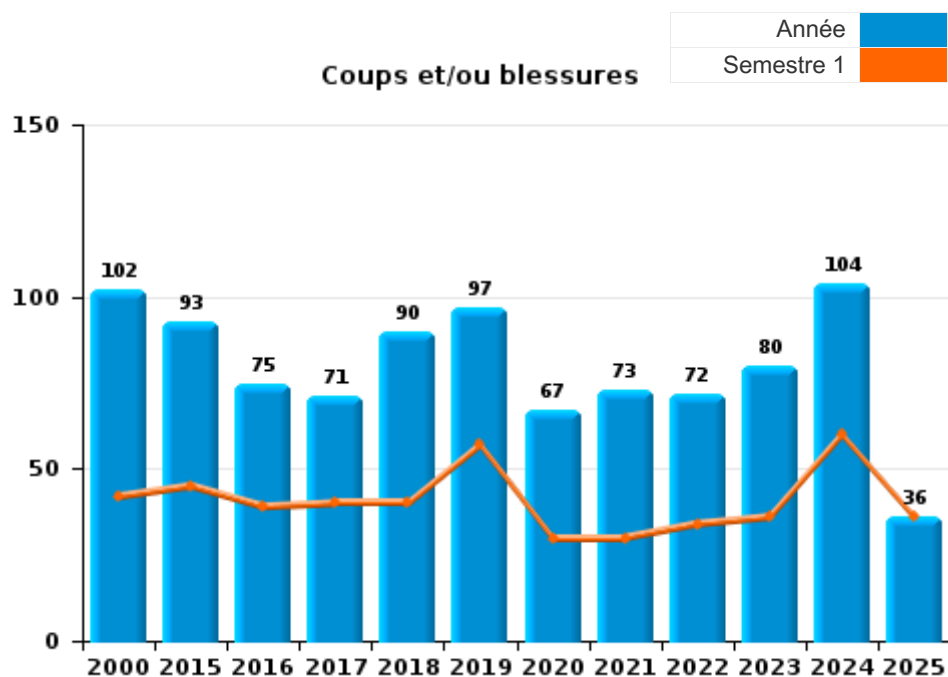




I.3. Catégorie des infractions : Infr. contre l'intégrité physique (top 5 des infractions au niveau national 2024)

**Beloeil**

	2000	2015	2016	2017	2018	2019	2020	2021	2022	2023	2024	2025
<b>Coups et/ou blessures</b>	102	93	75	71	90	97	67	73	72	80	104	36
<b>Autres</b>	9	9	12	8	16	6	12	4	11	14	7	4
<b>Meurtre et assassinat</b>						1	1	1	1	3	2	1
<b>Total</b>	<b>111</b>	<b>102</b>	<b>87</b>	<b>79</b>	<b>106</b>	<b>104</b>	<b>80</b>	<b>78</b>	<b>84</b>	<b>97</b>	<b>113</b>	<b>41</b>



FPF/DGR/DRI/BIPOL - Statistiques policières de criminalité (date de clôture: 31/10/2025)  
 Les données pour les années 2001 jusqu'à 2014 ne sont plus publiées mais restent disponibles sur demande auprès du service BIPOL.  
 Les données pour 2025 ne concernent que le 1er semestre.



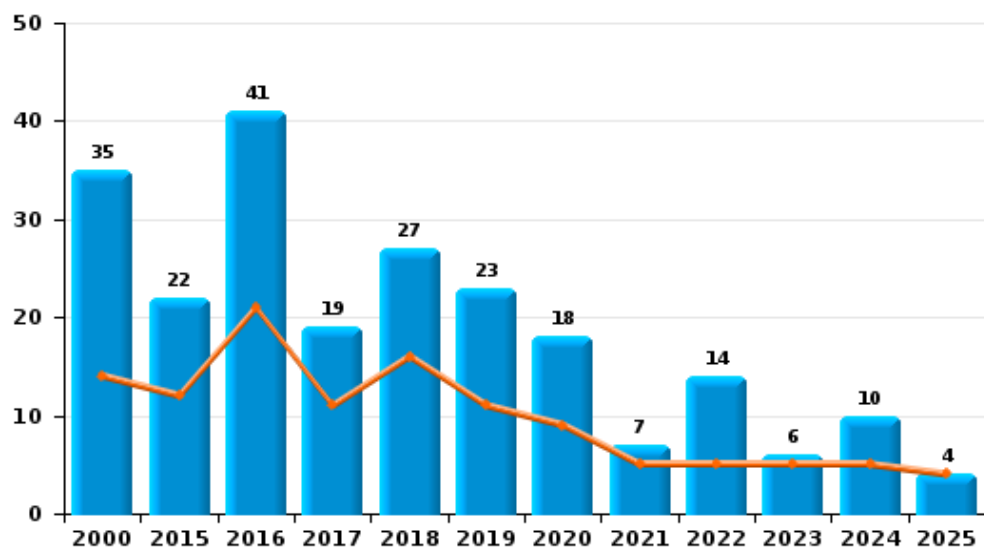
I.4. Catégorie des infractions : Drogues (top 5 des infractions au niveau national 2024)

**Beloeil**

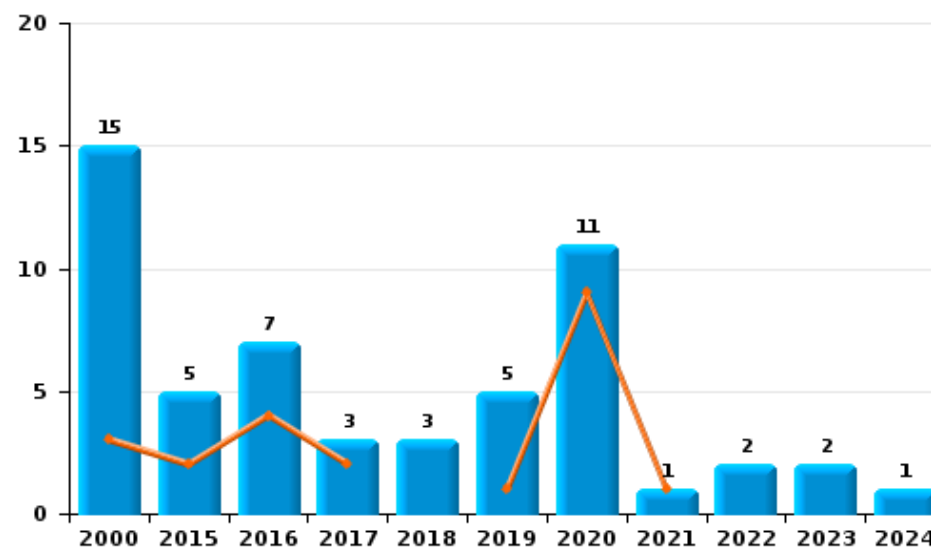
	2000	2015	2016	2017	2018	2019	2020	2021	2022	2023	2024	2025
Détention	35	22	41	19	27	23	18	7	14	6	10	4
Commerce	15	5	7	3	3	5	11	1	2	2	1	
Usage	32							1		1		
Fabrication		2	3	3	3	1	2	2	3	2		1
Importation et exportation	6					1						
Protoxyde d'azote (gaz hilarant)											1	
<b>Total</b>	<b>88</b>	<b>29</b>	<b>51</b>	<b>25</b>	<b>33</b>	<b>30</b>	<b>31</b>	<b>11</b>	<b>19</b>	<b>11</b>	<b>12</b>	<b>5</b>

Année	
Semestre 1	

Détention



Commerce



FPF/DGR/DRI/BIPOL - Statistiques policières de criminalité (date de clôture: 31/10/2025)  
 Les données pour les années 2001 jusqu'à 2014 ne sont plus publiées mais restent disponibles sur demande auprès du service BIPOL.  
 Les données pour 2025 ne concernent que le 1er semestre.



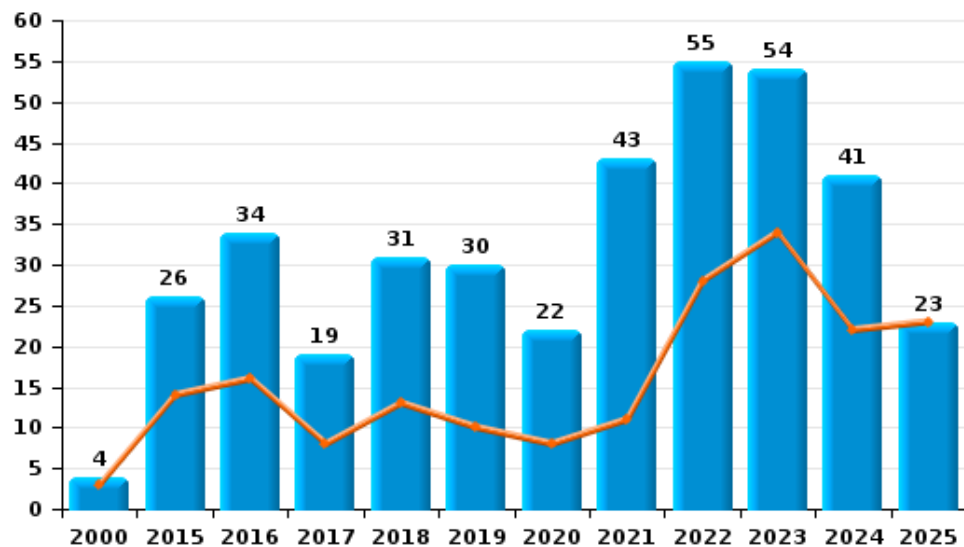
I.5. Catégorie des infractions : Fraude (top 5 des infractions au niveau national 2024)

**Beloeil**

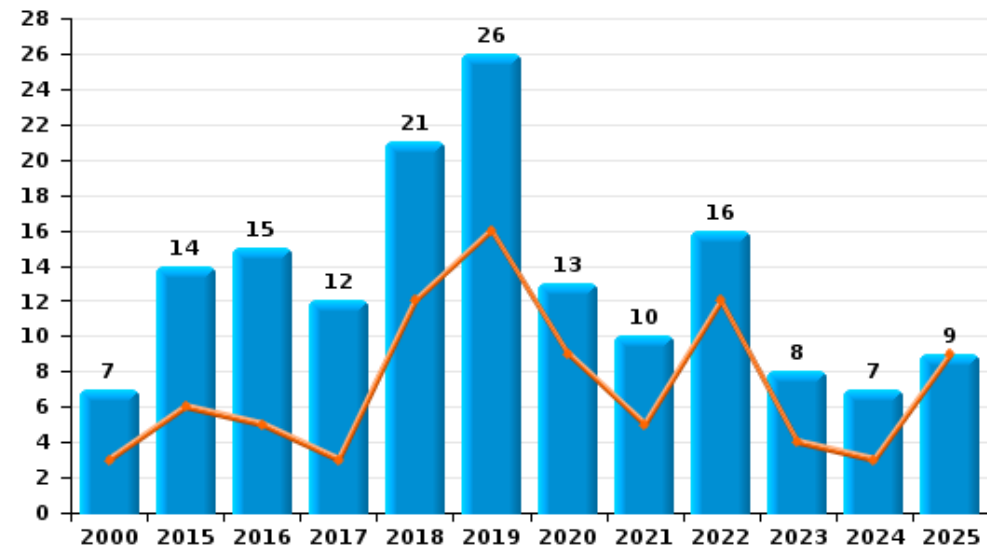
	2000	2015	2016	2017	2018	2019	2020	2021	2022	2023	2024	2025
Escroquerie	4	26	34	19	31	30	22	43	55	54	41	23
Abus de confiance et infr. apparentées	7	14	15	12	21	26	13	10	16	8	7	9
Détournement et destruction frauduleuse	44	5	2	2	2		3	1	1	4	4	2
Grivèlerie	5	4	1	1	5	5	3				3	
Fraudes: Autres	3	1	1	3	2		1		3	2	5	5
Recel	3	4	1	4	2	5		1		3	1	
Infr. liées à l'insolvabilité			10	2	1	1	1	1	2		2	3
<b>Total</b>	<b>66</b>	<b>54</b>	<b>64</b>	<b>43</b>	<b>64</b>	<b>67</b>	<b>43</b>	<b>56</b>	<b>77</b>	<b>71</b>	<b>63</b>	<b>42</b>



Escroquerie



Abus de confiance et infr. apparentées



FPF/DGR/DRI/BIPOL - Statistiques policières de criminalité (date de clôture: 31/10/2025)

Les données pour les années 2001 jusqu'à 2014 ne sont plus publiées mais restent disponibles sur demande auprès du service BIPOL.

Les données pour 2025 ne concernent que le 1er semestre.

# ***STATISTIQUES POLICIERES DE CRIMINALITE***

---

***LIEU DE PERPETRATION: COMMUNE***

**Beloeil**

***PARTIE II : FIGURES CRIMINELLES / PHENOMENES***



**Beloeil**

**FC Vol moyen de transport**

	2000	2015	2016	2017	2018	2019	2020	2021	2022	2023	2024	2025
Vol de voiture	29	15	10	19	13	11	11	3	6	5	9	4
Vol de moto	2	3	3	1	1				2	1	1	
Carjacking	1	1	1	2			1	1				1
Homejacking			1									
Vol dans les garages	1	2	3	3	5	2	1			3		
Vol de vélomoteur	12	3	5	8		1				4	2	1
Vol de vélo	24	2	6	9	2	4	7	3		2	2	

**FC Cambriolage**

	2000	2015	2016	2017	2018	2019	2020	2021	2022	2023	2024	2025
Cambriolage dans habitation	65	116	81	85	49	61	41	28	32	38	20	12
Cambriolage ds entreprise ou commerce	43	21	18	12	6	2	5	10	9	8	5	
Cambriolage ds service public ou bâtiment administ	17	2	3	2	4	3	1	2	1	2	2	
Cambriolage dans bâtiment (total)	121	139	102	99	59	66	47	40	42	48	27	12



**FC Vol autre**

	2000	2015	2016	2017	2018	2019	2020	2021	2022	2023	2024	2025
Vol à main armée	8	1	3	1	6		1	1	3	1		2
Vol avec violence sans arme	5	5	7	9	5	4	8	6	2	2	6	1
Vol dans ou sur un véhicule	59	73	43	60	63	46	37	15	21	25	18	8
Vol d'armes et explosifs	3	7	6	1		1	3		3		2	1
Arrachage de sac à main		1										
Vol à l'arraché	5	1	1	2	2	1	3		3	2	2	
Vol à la tire	1	1		1	2				2		2	
Vol à l'étalage	9	15	10	17	12	24	4	10	7	10	2	4
Vol par ruse	19	4	2	5	6	2		1	2	1	2	2
Vol de métaux	1		7	2	1	3		3	3	5	2	1
Vol sur les chantiers	3	5	3	7	1	1	4	3	9	7	3	
Vol d'animaux	3	2	4	1	2	2	1	1		4	3	

**Criminalité ICT**

	2000	2015	2016	2017	2018	2019	2020	2021	2022	2023	2024	2025
Fraude de cartes de paiements	3	2	2	3	3	4	5	2	1	3	5	2
Phishing							2	1		1	7	18
Shouldersurfing						1				1		

**FC Autre**

	2000	2015	2016	2017	2018	2019	2020	2021	2022	2023	2024	2025
Violence contre les métiers d'intérêt général		1	1		2		1		2	1		
Viol collectif	1						3					
Graffiti		8	5	3	2	2			1		1	2
Dégradation de voiture	8	65	48	52	67	44	29	30	30	44	42	16
Rixe au couteau						1				1		



PH Violence intrafamiliale (VIF)

	2000	2015	2016	2017	2018	2019	2020	2021	2022	2023	2024	2025
VIF: physique, dans le couple	12	40	29	22	28	35	24	32	30	28	47	17
VIF: physique, envers des descendants	2	4	3	2	4	5	3	2	5	6	8	6
VIF: physique, envers d'autres membres	33	6	7	7	7	4	4	1	4	8	9	1
VIF: sexuelle, dans le couple						1						
VIF: sexuelle, envers des descendants	3	2	2	1	2		1	3				
VIF: sexuelle, envers d'autres membres				1			1					
VIF: psychique, dans le couple	22	38	27	38	43	29	30	64	29	33	38	12
VIF: psychique, envers des descendants		1			1	1						
VIF: psychique, envers d'autres membres		1	1		1	3				1		
VIF: économique, dans le couple		4	6	1	4	2	2	2	2		7	1
VIF: économique, envers des descendants					1							
VIF: économique, envers d'autres membres	6	10	3	8	6	16	11	20	18	15	10	1

PH Hormones et dopage

	2000	2015	2016	2017	2018	2019	2020	2021	2022	2023	2024	2025
Dopage humain	1		3				1		1	1	1	

PH Drogues

	2000	2015	2016	2017	2018	2019	2020	2021	2022	2023	2024	2025
Vente de cocaïne		1				1	1		1	1		
Production de drogues synthétiques									1			
Vente de drogues synthétiques		1	2						1			
Production de cannabis (culture)		1	2	3	3		1	2	2	2		
Vente de cannabis en grande quantité				1								
Vente-traffic d'héroïne		2										



PH Trafic d'armes

	2000	2015	2016	2017	2018	2019	2020	2021	2022	2023	2024	2025
Commerce et production d'arme à feu et mun.			2	1							1	

PH Traite des êtres humains

	2000	2015	2016	2017	2018	2019	2020	2021	2022	2023	2024	2025
TEH - exploitation économique		1		1								
TEH - exploitation sexuelle						1					1	

PH Violence dans l'espace public

	2000	2015	2016	2017	2018	2019	2020	2021	2022	2023	2024	2025
Violence physique (transport public)		1	1	1								
Violence physique (voie publique)	31	30	28	34	32	33	23	18	20	37	34	9
Violence physique (autre endroit public)	1	1	1				4					
Violence physique (endroit accessible au public)	17	8	6	3	5	10	1	6	3	3	10	2
Violence sexuelle (voie publique)	1		1	1	3	1		1	2		1	1
Violence sexuelle (autre endroit public)	2			1								
Violence sexuelle (endroit accessible au public)					3	1				1		
Violence psychique (transport public)		1	1	1		1						
Violence psychique (voie publique)	44	27	31	23	35	37	17	25	24	35	30	13
Violence psychique (autre endroit public)	3		2	2		3	3	1	1			
Violence psychique (endroit accessible au public)	13	5	7	9	7	6	1	3	6	4	3	5
Vol à main armée (voie publique)	2		1		1				2	1		
Vol à main armée (endroit accessible au public)	4	1		1	4		1	1				1
Vol avec violence sans arme (voie publique)	4	2	1	4	2	3	2	3	2	1	2	
Vol avec violence sans arme (autre endroit public)							2					
Vol avec violence sans arme (endr. acces. au pub.)		3	2				1	1		1		



PH Autre

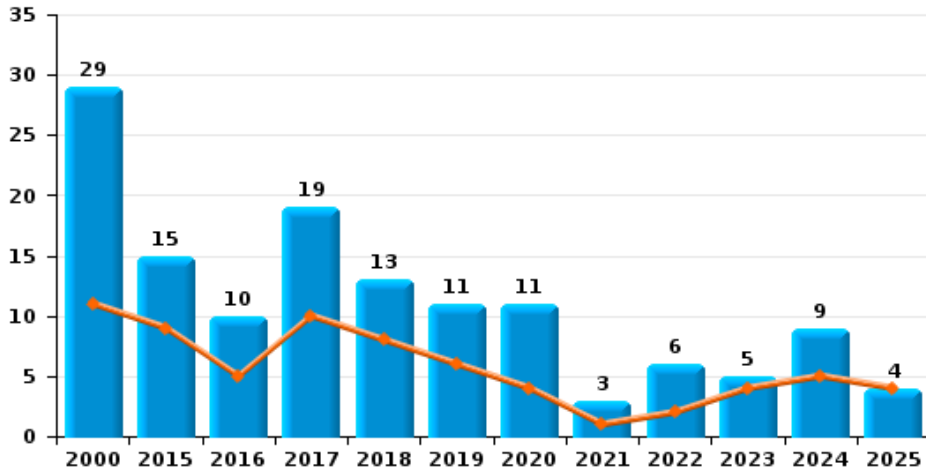
	2000	2015	2016	2017	2018	2019	2020	2021	2022	2023	2024	2025
Faux policiers	1	1	1	4	1	1				1		
Terrorisme, extrémisme et radicalisme						1			1			
Cyberharcèlement	5	14	13	16	14	13	16	19	15	10	22	11
Fraude à l'identité	1	16	7	13	6	4	8	6	12	5	7	4



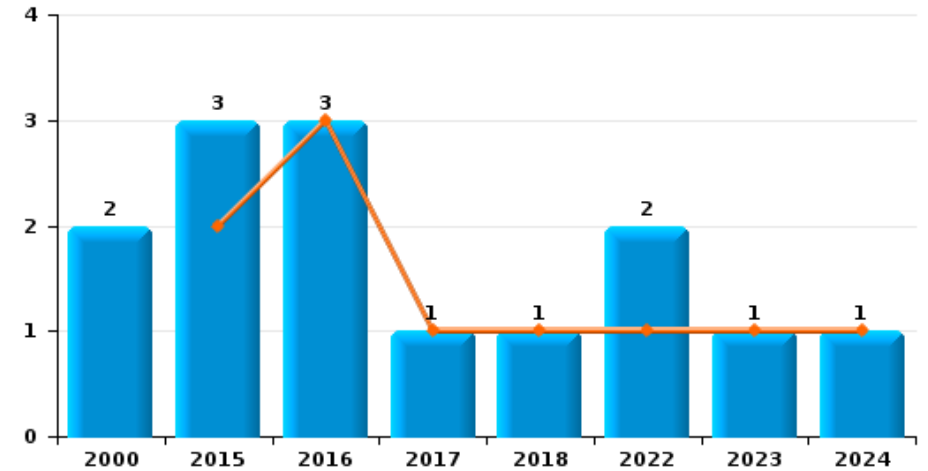
**Beloeil**

Année	<span style="color: blue;">■</span>
Semestre 1	<span style="color: orange;">■</span>

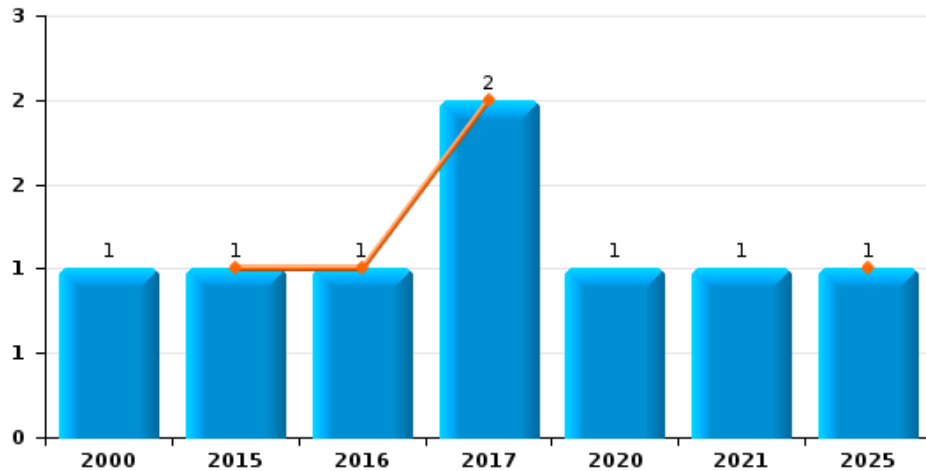
**Vol de voiture**



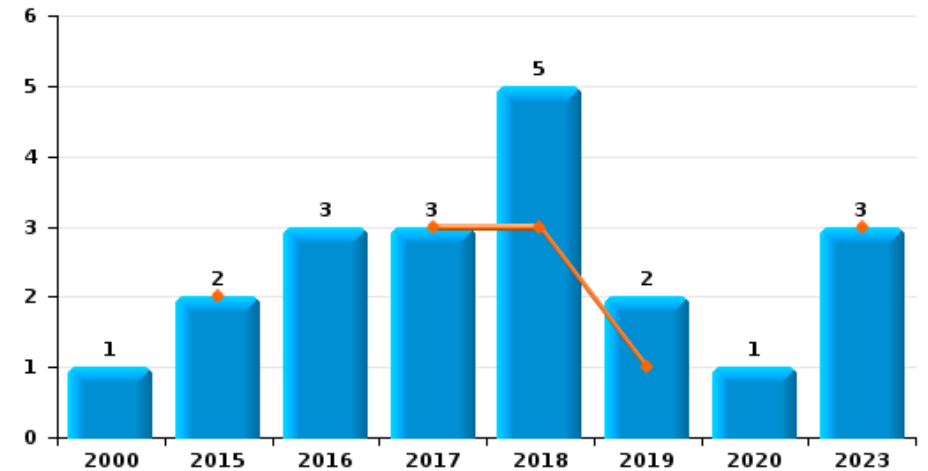
**Vol de moto**



**Carjacking**



**Vol dans les garages**

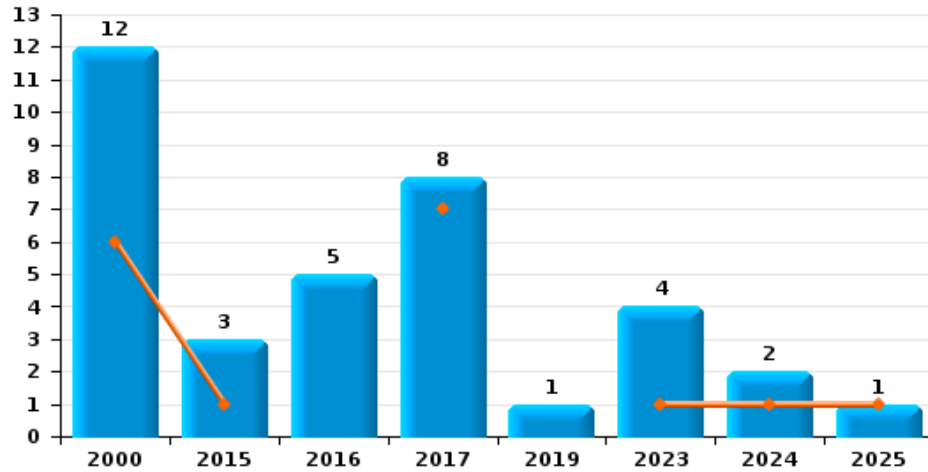




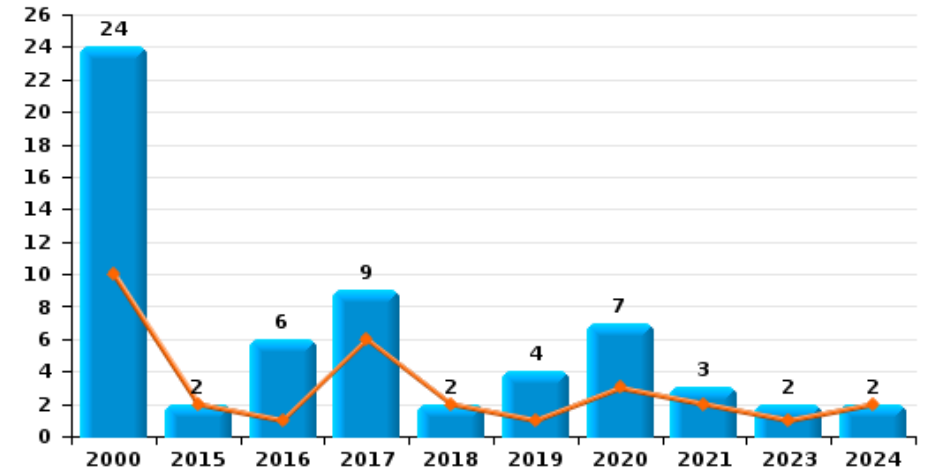
**Beloeil**

Année	<span style="color: blue;">■</span>
Semestre 1	<span style="color: orange;">■</span>

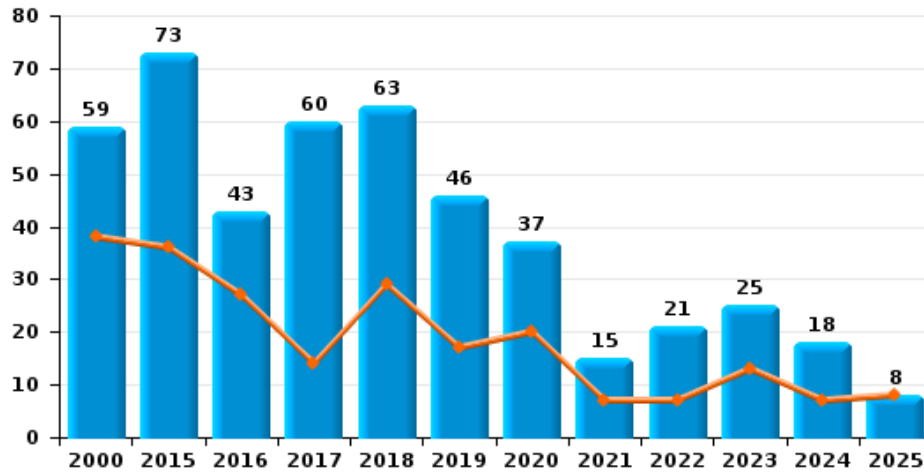
**Vol de vélomoteur**



**Vol de vélo**



**Vol dans ou sur un véhicule**

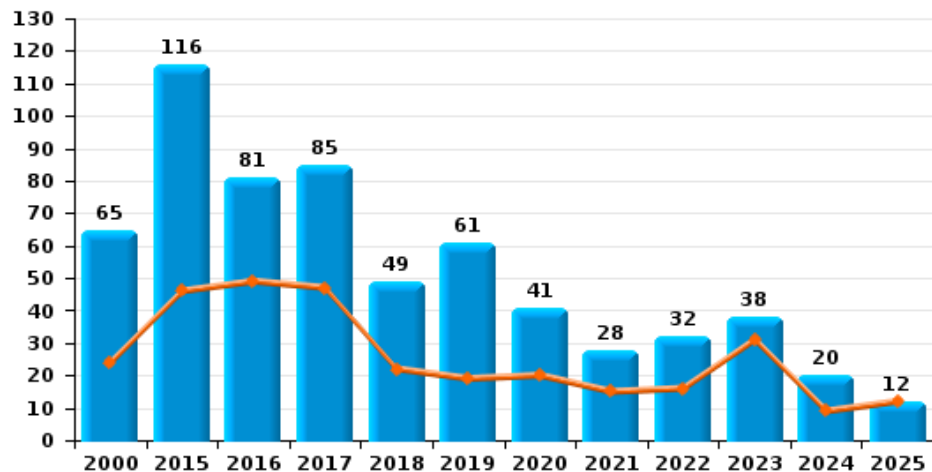




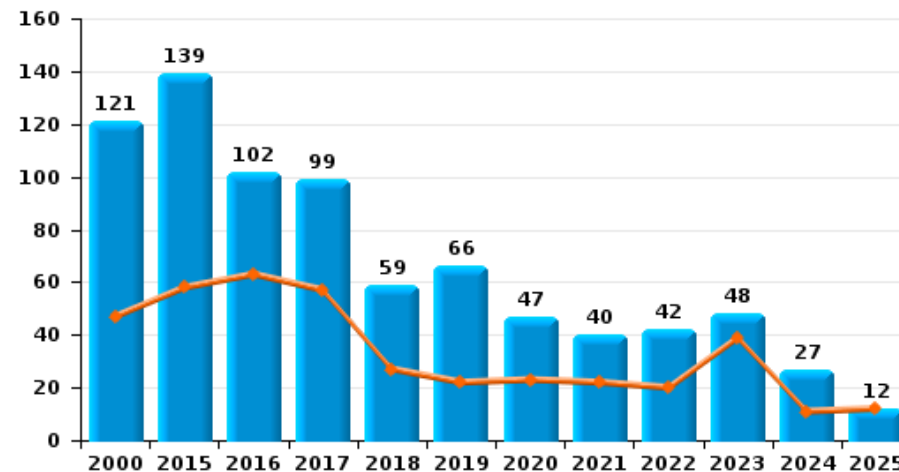
**Beloeil**

Année	<span style="color: blue;">■</span>
Semestre 1	<span style="color: orange;">■</span>

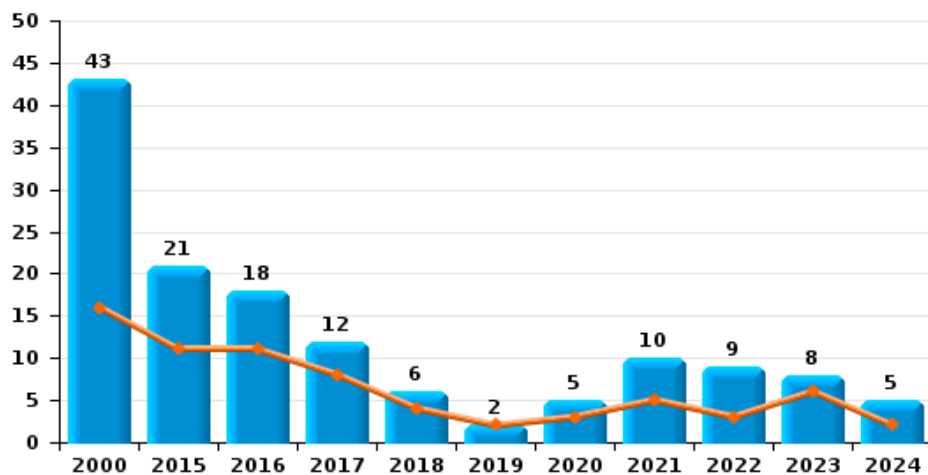
**Cambrilage dans habitation**



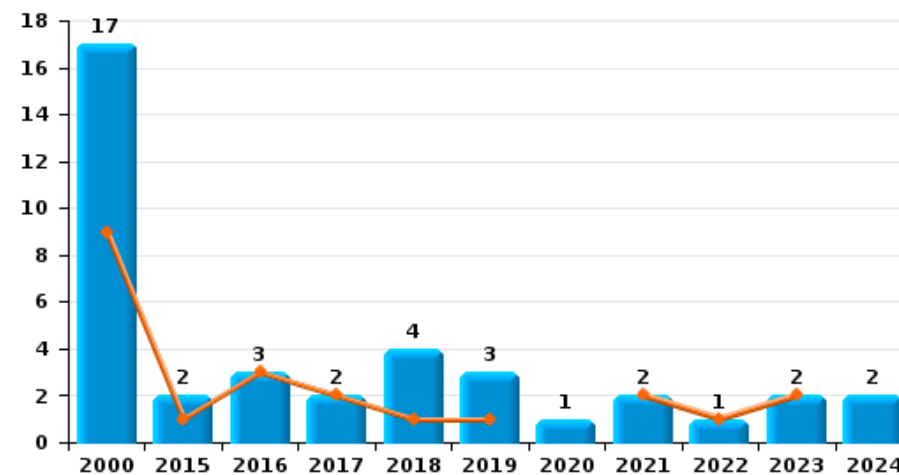
**Cambrilage dans bâtiment (total)**



**Cambrilage ds entreprise ou commerce**



**Cambrilage ds service public ou bâtiment administratif**

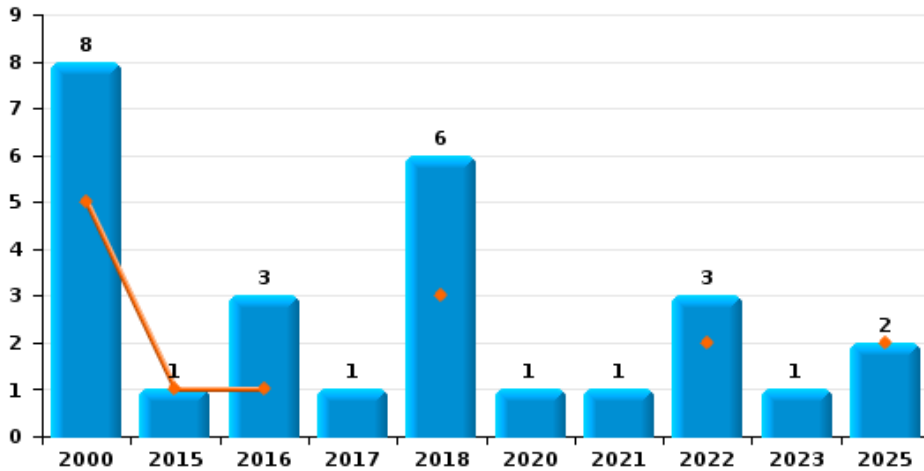




**Beloeil**



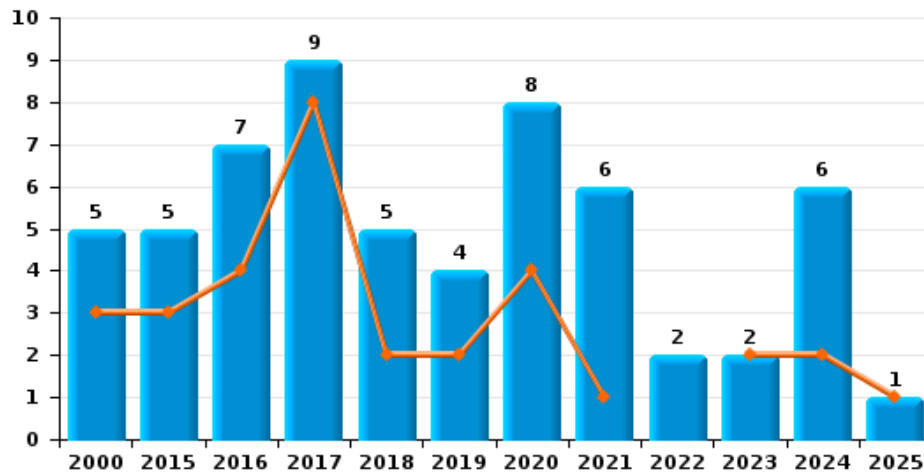
**Vol à main armée**



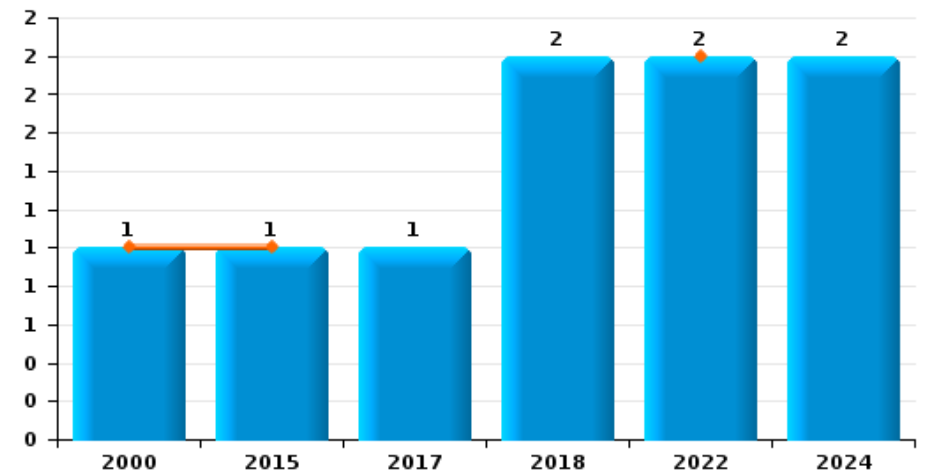
**Vol à l'étalage**



**Vol avec violence sans arme**



**Vol à la tire**

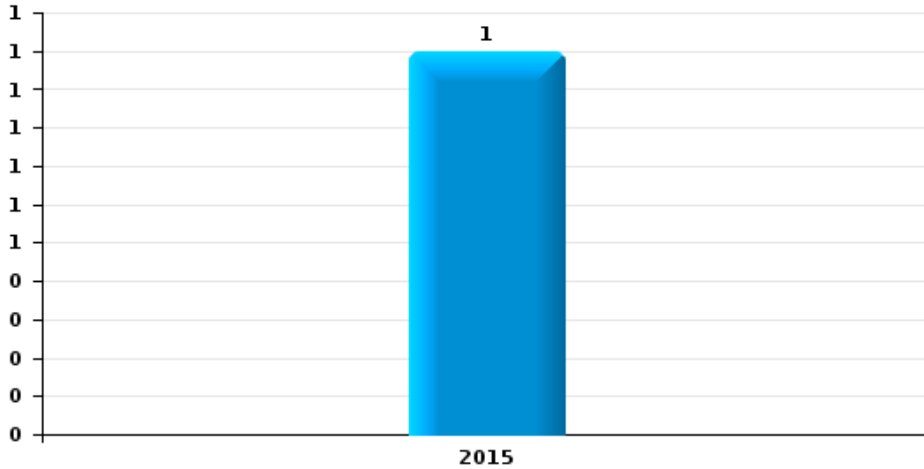




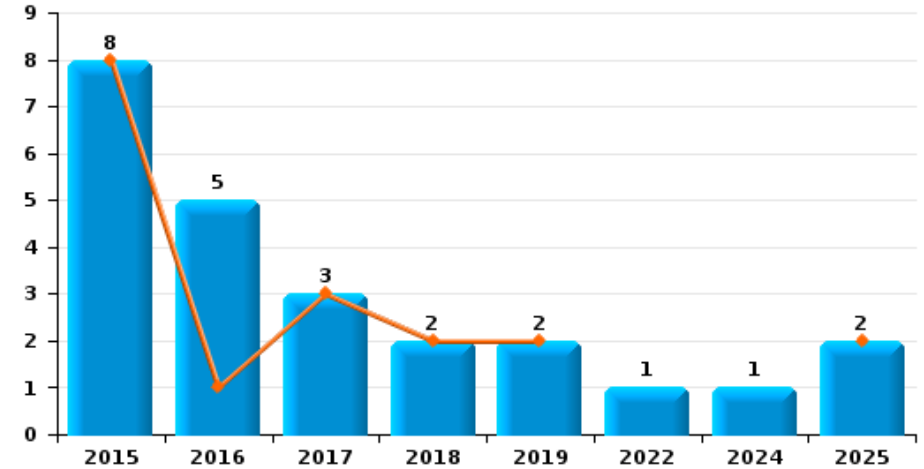
**Beloeil**

Année	<span style="color: blue;">■</span>
Semestre 1	<span style="color: orange;">■</span>

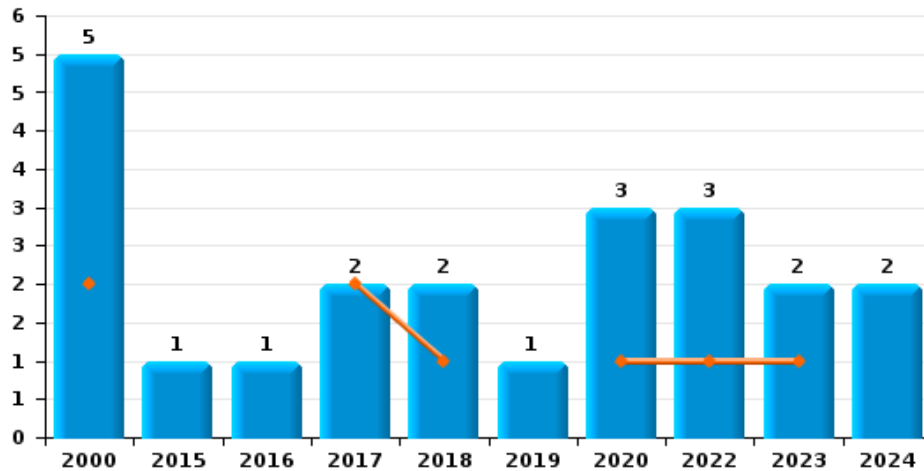
**Arrachage de sac à main**



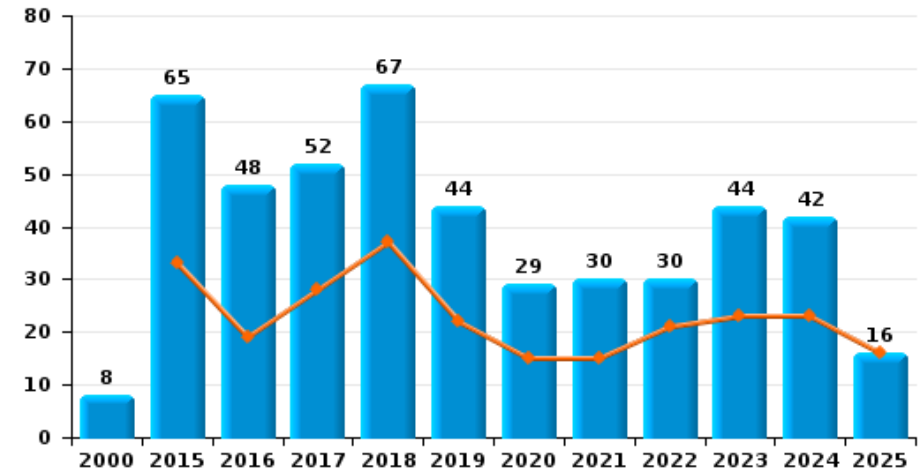
**Graffiti**



**Vol à l'arraché**



**Dégradation de voiture**





**Beloeil**

**FC Vol moyen de transport**

		2000	2015	2016	2017	2018	2019	2020	2021	2022	2023	2024	2025
Vol de voiture	Trim 1	6	4	3	5	3	4	2		1	3	1	4
	Trim 2	5	5	2	5	5	2	2	1	1	1	4	
	Trim 3	11	3	1	6	4	1	4		1		2	
	Trim 4	7	3	4	3	1	4	3	2	3	1	2	
	<b>Total</b>	<b>29</b>	<b>15</b>	<b>10</b>	<b>19</b>	<b>13</b>	<b>11</b>	<b>11</b>	<b>3</b>	<b>6</b>	<b>5</b>	<b>9</b>	<b>4</b>
Vol de moto	Trim 1		1	2						1	1		
	Trim 2		1	1	1	1						1	
	Trim 4	2	1							1			
	<b>Total</b>	<b>2</b>	<b>3</b>	<b>3</b>	<b>1</b>	<b>1</b>				<b>2</b>	<b>1</b>	<b>1</b>	
Carjacking	Trim 1		1	1	1								1
	Trim 2				1								
	Trim 3	1						1					
	Trim 4								1				
	<b>Total</b>	<b>1</b>	<b>1</b>	<b>1</b>	<b>2</b>			<b>1</b>	<b>1</b>				<b>1</b>
Homejacking	Trim 1			1									
<b>Total</b>			<b>1</b>										
Vol dans les garages	Trim 1		1		1	1					2		
	Trim 2		1		2	2	1				1		
	Trim 3	1				2							
	Trim 4			3			1	1					
	<b>Total</b>	<b>1</b>	<b>2</b>	<b>3</b>	<b>3</b>	<b>5</b>	<b>2</b>	<b>1</b>			<b>3</b>		
Vol de vélomoteur	Trim 1	4			1								1
	Trim 2	2	1		6						1	1	
	Trim 3	2	1	2			1				3	1	
	Trim 4	4	1	3	1								
	<b>Total</b>	<b>12</b>	<b>3</b>	<b>5</b>	<b>8</b>		<b>1</b>				<b>4</b>	<b>2</b>	<b>1</b>



FC Vol moyen de transport

		2000	2015	2016	2017	2018	2019	2020	2021	2022	2023	2024	2025
Vol de vélo	Trim 1	2			5		1	2	2			1	
	Trim 2	8	2	1	1	2		1			1	1	
	Trim 3	8		2	2		2	3			1		
	Trim 4	6		3	1		1	1	1				
Total		24	2	6	9	2	4	7	3		2	2	



FC Cambriolage

		2000	2015	2016	2017	2018	2019	2020	2021	2022	2023	2024	2025
Cambriolage dans habitation	Trim 1	10	21	34	21	13	8	12	8	9	20	3	3
	Trim 2	14	25	15	26	9	11	8	7	7	11	6	9
	Trim 3	17	38	12	19	14	16	10	4	3	3	4	
	Trim 4	24	32	20	19	13	26	11	9	13	4	7	
	<b>Total</b>	<b>65</b>	<b>116</b>	<b>81</b>	<b>85</b>	<b>49</b>	<b>61</b>	<b>41</b>	<b>28</b>	<b>32</b>	<b>38</b>	<b>20</b>	<b>12</b>
Cambriolage ds entreprise ou commerce	Trim 1	9	4	6	2	2	1	3		2	2	1	
	Trim 2	7	7	5	6	2	1		5	1	4	1	
	Trim 3	16	2	1	3			1	2	4		1	
	Trim 4	11	8	6	1	2		1	3	2	2	2	
	<b>Total</b>	<b>43</b>	<b>21</b>	<b>18</b>	<b>12</b>	<b>6</b>	<b>2</b>	<b>5</b>	<b>10</b>	<b>9</b>	<b>8</b>	<b>5</b>	
Cambriolage ds service public ou bâtiment administ	Trim 1	4	1	2	1						1		
	Trim 2	5		1	1	1	1		2	1	1		
	Trim 3	6	1			3		1				2	
	Trim 4	2					2						
	<b>Total</b>	<b>17</b>	<b>2</b>	<b>3</b>	<b>2</b>	<b>4</b>	<b>3</b>	<b>1</b>	<b>2</b>	<b>1</b>	<b>2</b>	<b>2</b>	
Cambriolage dans bâtiment (total)	Trim 1	23	26	42	24	15	9	15	8	11	23	4	3
	Trim 2	24	32	21	33	12	13	8	14	9	16	7	9
	Trim 3	38	41	13	22	17	16	12	6	7	3	7	
	Trim 4	36	40	26	20	15	28	12	12	15	6	9	
	<b>Total</b>	<b>121</b>	<b>139</b>	<b>102</b>	<b>99</b>	<b>59</b>	<b>66</b>	<b>47</b>	<b>40</b>	<b>42</b>	<b>48</b>	<b>27</b>	<b>12</b>



FC Vol autre

		2000	2015	2016	2017	2018	2019	2020	2021	2022	2023	2024	2025
Vol à main armée	Trim 1	4		1		2				2			1
	Trim 2	1	1			1							1
	Trim 3	1				2		1	1		1		
	Trim 4	2		2	1	1				1			
	<b>Total</b>	<b>8</b>	<b>1</b>	<b>3</b>	<b>1</b>	<b>6</b>			<b>1</b>	<b>1</b>	<b>3</b>	<b>1</b>	
Vol avec violence sans arme	Trim 1	1	3	3	4		1	3			1	1	
	Trim 2	2		1	4	2	1	1	1		1	1	1
	Trim 3	1			1	2	1	2	2				2
	Trim 4	1	2	3		1	1	2	3	2			2
	<b>Total</b>	<b>5</b>	<b>5</b>	<b>7</b>	<b>9</b>	<b>5</b>	<b>4</b>	<b>8</b>	<b>6</b>	<b>2</b>	<b>2</b>	<b>6</b>	
Vol dans ou sur un véhicule	Trim 1	23	20	19	6	11	9	11	4	3	5	4	6
	Trim 2	15	16	8	8	18	8	9	3	4	8	3	2
	Trim 3	8	19	6	27	21	15	13	5	4	6	6	
	Trim 4	13	18	10	19	13	14	4	3	10	6	5	
	<b>Total</b>	<b>59</b>	<b>73</b>	<b>43</b>	<b>60</b>	<b>63</b>	<b>46</b>	<b>37</b>	<b>15</b>	<b>21</b>	<b>25</b>	<b>18</b>	
Vol d'armes et explosifs	Trim 1			1						1		1	
	Trim 2	1	2	1				1		2		1	1
	Trim 3	1	2	2			1	1					
	Trim 4	1	3	2	1			1					
	<b>Total</b>	<b>3</b>	<b>7</b>	<b>6</b>	<b>1</b>			<b>1</b>	<b>3</b>		<b>3</b>		<b>2</b>
Arrachage de sac à main	Trim 4		1										
<b>Total</b>		<b>1</b>											
Vol à l'arraché	Trim 1	1			1					1	1		
	Trim 2	1			1	1		1					
	Trim 3	2				1		1				1	
	Trim 4	1	1	1			1	1		2	1	1	
	<b>Total</b>	<b>5</b>	<b>1</b>	<b>1</b>	<b>2</b>	<b>2</b>	<b>1</b>	<b>3</b>		<b>3</b>	<b>2</b>	<b>2</b>	



FC Vol autre

		2000	2015	2016	2017	2018	2019	2020	2021	2022	2023	2024	2025
Vol à la tire	Trim 1		1							1			
	Trim 2	1								1			
	Trim 3				1							2	
	Trim 4			1	1								
	<b>Total</b>	<b>1</b>	<b>1</b>		<b>1</b>	<b>2</b>					<b>2</b>		<b>2</b>
Vol à l'étalage	Trim 1	5	6	2	7	3	1		1	2	3	1	3
	Trim 2	1	3	4	1	5	9	2	6	2	3	1	1
	Trim 3	1	4	2	1		7	2	2	2	3		
	Trim 4	2	2	2	8	4	7		1	1	1		
	<b>Total</b>	<b>9</b>	<b>15</b>	<b>10</b>	<b>17</b>	<b>12</b>	<b>24</b>	<b>4</b>	<b>10</b>	<b>7</b>	<b>10</b>	<b>2</b>	<b>4</b>
Vol par ruse	Trim 1	2	1	1			1		1		1	2	1
	Trim 2	5	1	1	4	1				1			1
	Trim 3	7				4							
	Trim 4	5	2		1	1	1			1			
	<b>Total</b>	<b>19</b>	<b>4</b>	<b>2</b>	<b>5</b>	<b>6</b>	<b>2</b>		<b>1</b>	<b>2</b>	<b>1</b>	<b>2</b>	<b>2</b>
Vol de métaux	Trim 1					1	2				2		
	Trim 2				1		1		2	1	1		1
	Trim 3	1		5	1								
	Trim 4			2					1	2	2	2	
	<b>Total</b>	<b>1</b>		<b>7</b>	<b>2</b>	<b>1</b>	<b>3</b>		<b>3</b>	<b>3</b>	<b>5</b>	<b>2</b>	<b>1</b>
Vol sur les chantiers	Trim 1		1		3	1		1	1		1		
	Trim 2		2		2			1		4		1	
	Trim 3		1	2				1	1	2	1		
	Trim 4	3	1	1	2		1	1	1	3	5	2	
	<b>Total</b>	<b>3</b>	<b>5</b>	<b>3</b>	<b>7</b>	<b>1</b>	<b>1</b>	<b>4</b>	<b>3</b>	<b>9</b>	<b>7</b>	<b>3</b>	



FC Vol autre

		2000	2015	2016	2017	2018	2019	2020	2021	2022	2023	2024	2025
Vol d'animaux	Trim 1	1		2							3	2	
	Trim 2	1		1		1		1	1		1	1	
	Trim 3			1		1	1						
	Trim 4	1	2		1		1						
<b>Total</b>		<b>3</b>	<b>2</b>	<b>4</b>	<b>1</b>	<b>2</b>	<b>2</b>	<b>1</b>	<b>1</b>		<b>4</b>	<b>3</b>	



Criminalité ICT

		2000	2015	2016	2017	2018	2019	2020	2021	2022	2023	2024	2025
Fraude de cartes de paiements	Trim 1	1	1	2		1		3			1		1
	Trim 2		1				1	1	1		2	2	1
	Trim 3	1			1	2	2	1		1			
	Trim 4	1			2		1		1			3	
	<b>Total</b>	<b>3</b>	<b>2</b>	<b>2</b>	<b>3</b>	<b>3</b>	<b>4</b>	<b>5</b>	<b>2</b>	<b>1</b>	<b>3</b>	<b>5</b>	<b>2</b>
Phishing	Trim 1												12
	Trim 2							1			1	1	6
	Trim 3							1	1				
	Trim 4											6	
	<b>Total</b>							<b>2</b>	<b>1</b>		<b>1</b>	<b>7</b>	<b>18</b>
Shouldersurfing	Trim 2										1		
	Trim 3						1						
	<b>Total</b>						<b>1</b>				<b>1</b>		



FC Autre

		2000	2015	2016	2017	2018	2019	2020	2021	2022	2023	2024	2025
Violence contre les métiers d'intérêt général	Trim 1		1					1					
	Trim 2			1									
	Trim 3									1	1		
	Trim 4				2					1			
<b>Total</b>			<b>1</b>	<b>1</b>		<b>2</b>		<b>1</b>		<b>2</b>	<b>1</b>		
Viol collectif	Trim 1							1					
	Trim 2	1						1					
	Trim 4							1					
<b>Total</b>		<b>1</b>						<b>3</b>					
Graffiti	Trim 1		5		2								1
	Trim 2		3	1	1	2	2						1
	Trim 3			2								1	
	Trim 4			2						1			
<b>Total</b>			<b>8</b>	<b>5</b>	<b>3</b>	<b>2</b>	<b>2</b>			<b>1</b>		<b>1</b>	<b>2</b>
Dégradation de voiture	Trim 1		13	11	14	19	8	14	8	13	14	9	12
	Trim 2		20	8	14	18	14	1	7	8	9	14	4
	Trim 3	3	18	12	15	17	10	7	5	3	10	11	
	Trim 4	5	14	17	9	13	12	7	10	6	11	8	
<b>Total</b>		<b>8</b>	<b>65</b>	<b>48</b>	<b>52</b>	<b>67</b>	<b>44</b>	<b>29</b>	<b>30</b>	<b>30</b>	<b>44</b>	<b>42</b>	<b>16</b>
Rixe au couteau	Trim 2						1						
	Trim 4										1		
<b>Total</b>							<b>1</b>				<b>1</b>		



PH Violence intrafamiliale (VIF)

		2000	2015	2016	2017	2018	2019	2020	2021	2022	2023	2024	2025
VIF: physique, dans le couple	Trim 1	2	8	8	7	12	10	4	6	4	5	7	11
	Trim 2	2	11	5	6	4	12	9	6	11	10	19	6
	Trim 3	5	12	9	5	6	8	8	9	4	5	17	
	Trim 4	3	9	7	4	6	5	3	11	11	8	4	
	<b>Total</b>	<b>12</b>	<b>40</b>	<b>29</b>	<b>22</b>	<b>28</b>	<b>35</b>	<b>24</b>	<b>32</b>	<b>30</b>	<b>28</b>	<b>47</b>	<b>17</b>
VIF: physique, envers des descendants	Trim 1		1		1		4					2	
	Trim 2		1	1	1	3		2	2	2	2	3	6
	Trim 3		2	1				1		3	2	3	
	Trim 4	2		1		1	1				2		
	<b>Total</b>	<b>2</b>	<b>4</b>	<b>3</b>	<b>2</b>	<b>4</b>	<b>5</b>	<b>3</b>	<b>2</b>	<b>5</b>	<b>6</b>	<b>8</b>	<b>6</b>
VIF: physique, envers d'autres membres	Trim 1	3	2	3	1		2			3	1	3	
	Trim 2	13	1	1	2	2		2	1	1	1	2	1
	Trim 3	12		2	2	1	1	2			3	3	
	Trim 4	5	3	1	2	4	1				3	1	
	<b>Total</b>	<b>33</b>	<b>6</b>	<b>7</b>	<b>7</b>	<b>7</b>	<b>4</b>	<b>4</b>	<b>1</b>	<b>4</b>	<b>8</b>	<b>9</b>	<b>1</b>
VIF: sexuelle, dans le couple	Trim 3						1						
<b>Total</b>							<b>1</b>						
VIF: sexuelle, envers des descendants	Trim 1			1		1			2				
	Trim 2	1			1			1					
	Trim 3	2		1					1				
	Trim 4		2			1							
	<b>Total</b>	<b>3</b>	<b>2</b>	<b>2</b>	<b>1</b>	<b>2</b>		<b>1</b>	<b>3</b>				
VIF: sexuelle, envers d'autres membres	Trim 2				1			1					
<b>Total</b>				<b>1</b>				<b>1</b>					



PH Violence intrafamiliale (VIF)

		2000	2015	2016	2017	2018	2019	2020	2021	2022	2023	2024	2025
VIF: psychique, dans le couple	Trim 1	1	10	13	6	11	3	13	10	10	7	9	4
	Trim 2	8	10		7	8	6	1	5	7	3	11	8
	Trim 3	9	13	6	3	15	7	3	15	7	14	8	
	Trim 4	4	5	8	22	9	13	13	34	5	9	10	
	<b>Total</b>	<b>22</b>	<b>38</b>	<b>27</b>	<b>38</b>	<b>43</b>	<b>29</b>	<b>30</b>	<b>64</b>	<b>29</b>	<b>33</b>	<b>38</b>	<b>12</b>
VIF: psychique, envers des descendants	Trim 2		1			1							
	Trim 3						1						
	<b>Total</b>		<b>1</b>			<b>1</b>	<b>1</b>						
VIF: psychique, envers d'autres membres	Trim 1			1		1	2						
	Trim 3		1				1						
	Trim 4										1		
	<b>Total</b>		<b>1</b>	<b>1</b>		<b>1</b>	<b>3</b>				<b>1</b>		
VIF: économique, dans le couple	Trim 1		1			2							
	Trim 2						1		1	1		1	1
	Trim 3			2		1		1	1	1		3	
	Trim 4		3	4	1	1	1	1				3	
	<b>Total</b>		<b>4</b>	<b>6</b>	<b>1</b>	<b>4</b>	<b>2</b>	<b>2</b>	<b>2</b>	<b>2</b>	<b>2</b>	<b>7</b>	<b>1</b>
VIF: économique, envers des descendants	Trim 4				1								
<b>Total</b>					<b>1</b>								
VIF: économique, envers d'autres membres	Trim 1	1	5	1		2	5	2	4	8	4	4	
	Trim 2	1	2		2	1	5	2	5	5	3	3	1
	Trim 3	1	1	1	1	3	2	4	6	1	4	2	
	Trim 4	3	2	1	5		4	3	5	4	4	1	
	<b>Total</b>	<b>6</b>	<b>10</b>	<b>3</b>	<b>8</b>	<b>6</b>	<b>16</b>	<b>11</b>	<b>20</b>	<b>18</b>	<b>15</b>	<b>10</b>	<b>1</b>



PH Hormones et dopage

		2000	2015	2016	2017	2018	2019	2020	2021	2022	2023	2024	2025
Dopage humain	Trim 1											1	
	Trim 2									1	1		
	Trim 3							1					
	Trim 4	1		3									
<b>Total</b>		<b>1</b>		<b>3</b>				<b>1</b>		<b>1</b>	<b>1</b>	<b>1</b>	



PH Drogues

		2000	2015	2016	2017	2018	2019	2020	2021	2022	2023	2024	2025
Vente de cocaïne	Trim 2						1	1					
	Trim 3		1										
	Trim 4									1	1		
	<b>Total</b>		<b>1</b>				<b>1</b>	<b>1</b>		<b>1</b>	<b>1</b>		
Production de drogues synthétiques	Trim 3									1			
<b>Total</b>										<b>1</b>			
Vente de drogues synthétiques	Trim 2			1									
	Trim 3		1										
	Trim 4			1						1			
	<b>Total</b>		<b>1</b>	<b>2</b>						<b>1</b>			
Production de cannabis (culture)	Trim 1			2		1				1			
	Trim 2		1		1								
	Trim 3				1			1	2	1	2		
	Trim 4				1	2							
<b>Total</b>		<b>1</b>	<b>2</b>	<b>3</b>	<b>3</b>		<b>1</b>	<b>2</b>	<b>2</b>	<b>2</b>			
Vente de cannabis en grande quantité	Trim 4				1								
<b>Total</b>				<b>1</b>									
Vente-traffic d héroïne	Trim 3		2										
<b>Total</b>		<b>2</b>											



PH Trafic d'armes

		2000	2015	2016	2017	2018	2019	2020	2021	2022	2023	2024	2025
Commerce et production d'arme à feu et mun.	Trim 2			1								1	
	Trim 3				1								
	Trim 4			1									
Total				2	1							1	



PH Traite des êtres humains

		2000	2015	2016	2017	2018	2019	2020	2021	2022	2023	2024	2025
TEH - exploitation économique	Trim 1				1								
	Trim 4		1										
	<b>Total</b>		<b>1</b>		<b>1</b>								
TEH - exploitation sexuelle	Trim 2						1						
	Trim 3											1	
	<b>Total</b>						<b>1</b>					<b>1</b>	



PH Violence dans l'espace public

		2000	2015	2016	2017	2018	2019	2020	2021	2022	2023	2024	2025
Violence physique (transport public)	Trim 1			1	1								
	Trim 3		1										
	<b>Total</b>		<b>1</b>	<b>1</b>	<b>1</b>								
Violence physique (voie publique)	Trim 1	4	5	11	10	4	9	5	3	2	11	4	3
	Trim 2	7	11	7	13	12	9	6	6	4	5	13	6
	Trim 3	8	7	4	5	6	11	12	6	8	10	11	
	Trim 4	12	7	6	6	10	4		3	6	11	6	
	<b>Total</b>	<b>31</b>	<b>30</b>	<b>28</b>	<b>34</b>	<b>32</b>	<b>33</b>	<b>23</b>	<b>18</b>	<b>20</b>	<b>37</b>	<b>34</b>	<b>9</b>
Violence physique (autre endroit public)	Trim 1	1											
	Trim 2							1					
	Trim 3			1				3					
	Trim 4		1										
	<b>Total</b>	<b>1</b>	<b>1</b>	<b>1</b>				<b>4</b>					
Violence physique (endroit accessible au public)	Trim 1	6	3	1		3	2			1	2	3	
	Trim 2	3	2	3	1		5		1			3	2
	Trim 3	3	2	1		2	2	1	2	1	1	2	
	Trim 4	5	1	1	2		1		3	1		2	
	<b>Total</b>	<b>17</b>	<b>8</b>	<b>6</b>	<b>3</b>	<b>5</b>	<b>10</b>	<b>1</b>	<b>6</b>	<b>3</b>	<b>3</b>	<b>10</b>	<b>2</b>
Violence sexuelle (voie publique)	Trim 1					1	1						1
	Trim 2									2			
	Trim 3	1		1		1			1				
	Trim 4				1	1						1	
	<b>Total</b>	<b>1</b>		<b>1</b>	<b>1</b>	<b>3</b>	<b>1</b>		<b>1</b>	<b>2</b>		<b>1</b>	<b>1</b>
Violence sexuelle (autre endroit public)	Trim 2	1			1								
	Trim 3	1											
	<b>Total</b>	<b>2</b>			<b>1</b>								



PH Violence dans l'espace public

		2000	2015	2016	2017	2018	2019	2020	2021	2022	2023	2024	2025
Violence sexuelle (endroit accessible au public)	Trim 2					2							
	Trim 4					1	1				1		
	<b>Total</b>					<b>3</b>	<b>1</b>				<b>1</b>		
Violence psychique (transport public)	Trim 1		1	1	1		1						
<b>Total</b>			<b>1</b>	<b>1</b>	<b>1</b>		<b>1</b>						
Violence psychique (voie publique)	Trim 1	2	8	9	7	7	8	4	6	7	11	6	5
	Trim 2	9	6	4	3	11	7	4	9	5	4	6	8
	Trim 3	13	12	9	7	9	10	5	8	6	10	11	
	Trim 4	20	1	9	6	8	12	4	2	6	10	7	
	<b>Total</b>	<b>44</b>	<b>27</b>	<b>31</b>	<b>23</b>	<b>35</b>	<b>37</b>	<b>17</b>	<b>25</b>	<b>24</b>	<b>35</b>	<b>30</b>	<b>13</b>
Violence psychique (autre endroit public)	Trim 1	1					1						
	Trim 2				2		2	1					
	Trim 3							2		1			
	Trim 4	2		2					1				
	<b>Total</b>	<b>3</b>		<b>2</b>	<b>2</b>		<b>3</b>	<b>3</b>	<b>1</b>	<b>1</b>			
Violence psychique (endroit accessible au public)	Trim 1	2			5	3	3		1				2
	Trim 2	2	5	2	1	1	1	1		2	1	1	3
	Trim 3	5		2	1	3	1			1	3	1	
	Trim 4	4		3	2		1		2	3		1	
	<b>Total</b>	<b>13</b>	<b>5</b>	<b>7</b>	<b>9</b>	<b>7</b>	<b>6</b>	<b>1</b>	<b>3</b>	<b>6</b>	<b>4</b>	<b>3</b>	<b>5</b>
Vol à main armée (voie publique)	Trim 1	1								1			
	Trim 3	1				1					1		
	Trim 4			1						1			
	<b>Total</b>	<b>2</b>		<b>1</b>		<b>1</b>				<b>2</b>	<b>1</b>		



PH Violence dans l'espace public

		2000	2015	2016	2017	2018	2019	2020	2021	2022	2023	2024	2025
<b>Vol à main armée (endroit accessible au public)</b>	Trim 1	1				2							1
	Trim 2	1	1			1							
	Trim 3							1	1				
	Trim 4	2			1	1							
<b>Total</b>		<b>4</b>	<b>1</b>		<b>1</b>	<b>4</b>		<b>1</b>	<b>1</b>				<b>1</b>
<b>Vol avec violence sans arme (voie publique)</b>	Trim 1	1	1	1	1		1	1			1	1	
	Trim 2	2			3	1			1				
	Trim 3	1				1	1	1				1	
	Trim 4		1				1		2	2			
<b>Total</b>		<b>4</b>	<b>2</b>	<b>1</b>	<b>4</b>	<b>2</b>	<b>3</b>	<b>2</b>	<b>3</b>	<b>2</b>	<b>1</b>	<b>2</b>	
<b>Vol avec violence sans arme (autre endroit public)</b>	Trim 3							1					
	Trim 4							1					
	<b>Total</b>							<b>2</b>					
<b>Vol avec violence sans arme (endr. acces. au pub.)</b>	Trim 1		2										
	Trim 2							1			1		
	Trim 4		1	2					1				
<b>Total</b>			<b>3</b>	<b>2</b>				<b>1</b>	<b>1</b>		<b>1</b>		



PH Autre

		2000	2015	2016	2017	2018	2019	2020	2021	2022	2023	2024	2025
Faux policiers	Trim 1		1				1						
	Trim 2			1	4								
	Trim 3	1									1		
	Trim 4					1							
<b>Total</b>		<b>1</b>	<b>1</b>	<b>1</b>	<b>4</b>	<b>1</b>	<b>1</b>				<b>1</b>		
Terrorisme, extrémisme et radicalisme	Trim 1						1						
	Trim 3									1			
	<b>Total</b>						<b>1</b>			<b>1</b>			
Cyberharcèlement	Trim 1	3	1	4	5	6	1	2	6	4	4	3	6
	Trim 2	2	6	3	4	3	5	2	6	5		2	5
	Trim 3		4	1	2	2	4	10	3	3	3	8	
	Trim 4		3	5	5	3	3	2	4	3	3	9	
<b>Total</b>		<b>5</b>	<b>14</b>	<b>13</b>	<b>16</b>	<b>14</b>	<b>13</b>	<b>16</b>	<b>19</b>	<b>15</b>	<b>10</b>	<b>22</b>	<b>11</b>
Fraude à l'identité	Trim 1		5	4	3	2		1	3	1	1	1	1
	Trim 2	1	5	1	4	3	2	3	2		1	2	3
	Trim 3		4	1	2	1	2	4		7	2	2	
	Trim 4		2	1	4				1	4	1	2	
<b>Total</b>		<b>1</b>	<b>16</b>	<b>7</b>	<b>13</b>	<b>6</b>	<b>4</b>	<b>8</b>	<b>6</b>	<b>12</b>	<b>5</b>	<b>7</b>	<b>4</b>



**Beloeil**

**2024**

**FC Vol moyen de transport**

	Fév	Mar	Avr	Mai	Juin	Juil	Août	Sep	Nov	Déc	Total
Vol de voiture	1			3	1	1	1		1	1	9
Vol de moto					1						1
Vol de vélomoteur			1					1			2
Vol de vélo		1	1								2

**FC Cambriolage**

	Jan	Mar	Avr	Mai	Juin	Juil	Août	Sep	Oct	Nov	Déc	Total
Cambriolage dans habitation	1	2	1	2	3	3	1		2	4	1	20
Cambriolage ds entreprise ou commerce		1	1			1			2			5
Cambriolage ds service public ou bâtiment administ							1	1				2
Cambriolage dans bâtiment (total)	1	3	2	2	3	4	2	1	4	4	1	27



### FC Vol autre

	Jan	Fév	Mar	Avr	Mai	Juin	Juil	Août	Sep	Oct	Nov	Déc	Total
Vol avec violence sans arme			1			1	1		1			2	6
Vol dans ou sur un véhicule	1	2	1	2	1		4	2		3	1	1	18
Vol d'armes et explosifs	1					1							2
Vol à l'arraché							1					1	2
Vol à la tire								1	1				2
Vol à l'étalage		1		1									2
Vol par ruse	1	1											2
Vol de métaux										1	1		2
Vol sur les chantiers				1						1	1		3
Vol d'animaux			2			1							3

### Criminalité ICT

	Mai	Juin	Oct	Nov	Déc	Total
Fraude de cartes de paiements		2	1	1	1	5
Phishing	1		2	2	2	7

### FC Autre

	Jan	Fév	Mar	Avr	Mai	Juin	Juil	Août	Sep	Oct	Nov	Total
Graffiti							1					1
Dégradation de voiture	3	2	4	3	2	9	6	3	2	4	4	42



### PH Violence intrafamiliale (VIF)

	Jan	Fév	Mar	Avr	Mai	Juin	Juil	Août	Sep	Oct	Nov	Déc	Total
VIF: physique, dans le couple	2	3	2	6	7	6	5	8	4	1	1	2	47
VIF: physique, envers des descendants	1	1		1	2			1	2				8
VIF: physique, envers d'autres membres	1	2		1		1	1	2		1			9
VIF: psychique, dans le couple	5	2	2	6	2	3	6	1	1	2	2	6	38
VIF: économique, dans le couple					1		2	1		3			7
VIF: économique, envers d'autres membres	1	2	1	2	1		1		1	1			10

### PH Hormones et dopage

	Mar	Total
Dopage humain	1	1

### PH Trafic d'armes

	Juin	Total
Commerce et production d'arme à feu et mun.	1	1

### PH Traite des êtres humains

	Sep	Total
TEH - exploitation sexuelle	1	1

### PH Violence dans l'espace public

	Jan	Fév	Mar	Avr	Mai	Juin	Juil	Août	Sep	Oct	Nov	Déc	Total
Violence physique (voie publique)	1	2	1	2	3	8	3	4	4	2	2	2	34
Violence physique (endroit accessible au public)	1	2		1	1	1		1	1			2	10
Violence sexuelle (voie publique)											1		1
Violence psychique (voie publique)		1	5		3	3	4	5	2	2	1	4	30
Violence psychique (endroit accessible au public)				1					1	1			3
Vol avec violence sans arme (voie publique)			1				1						2



**PH Autre**

	Jan	Fév	Mar	Mai	Juin	Juil	Août	Sep	Oct	Nov	Déc	Total
Cyberharcèlement		1	2		2	5	3		2	4	3	22
Fraude à l'identité	1			1	1			2		2		7



2025

**FC Vol moyen de transport**

	Jan	Fév	Mar	Total
Vol de voiture	1	1	2	4
Carjacking			1	1
Vol de vélomoteur	1			1

**FC Cambriolage**

	Fév	Avr	Mai	Juin	Total
Cambriolage dans habitation	3	2	2	5	12
Cambriolage dans bâtiment (total)	3	2	2	5	12

**FC Vol autre**

	Jan	Fév	Mar	Avr	Mai	Juin	Total
Vol à main armée			1	1			2
Vol avec violence sans arme					1		1
Vol dans ou sur un véhicule	2	3	1		1	1	8
Vol d'armes et explosifs						1	1
Vol à l'étalage	1	1	1			1	4
Vol par ruse	1				1		2
Vol de métaux				1			1

**Criminalité ICT**

	Jan	Fév	Mar	Avr	Mai	Total
Fraude de cartes de paiements			1	1		2
Phishing	1	5	6	4	2	18



### FC Autre

	Jan	Fév	Mar	Avr	Mai	Juin	Total
Graffiti		1		1			2
Dégradation de voiture	5	6	1	1	1	2	16

### PH Violence intrafamiliale (VIF)

	Jan	Fév	Mar	Avr	Mai	Juin	Total
VIF: physique, dans le couple	4	4	3	2	1	3	17
VIF: physique, envers des descendants				2	2	2	6
VIF: physique, envers d'autres membres				1			1
VIF: psychique, dans le couple	2	2		2	1	5	12
VIF: économique, dans le couple						1	1
VIF: économique, envers d'autres membres				1			1

### PH Violence dans l'espace public

	Jan	Mar	Avr	Mai	Juin	Total
Violence physique (voie publique)		3	1	3	2	9
Violence physique (endroit accessible au public)			1		1	2
Violence sexuelle (voie publique)		1				1
Violence psychique (voie publique)	1	4	2	1	5	13
Violence psychique (endroit accessible au public)	1	1	1	1	1	5
Vol à main armée (endroit accessible au public)		1				1

### PH Autre

	Jan	Fév	Mar	Mai	Juin	Total
Cyberharcèlement	3	1	2	1	4	11
Fraude à l'identité	1			2	1	4

# ***STATISTIQUES POLICIERES DE CRIMINALITE***

---

***LIEU DE PERPETRATION: COMMUNE***

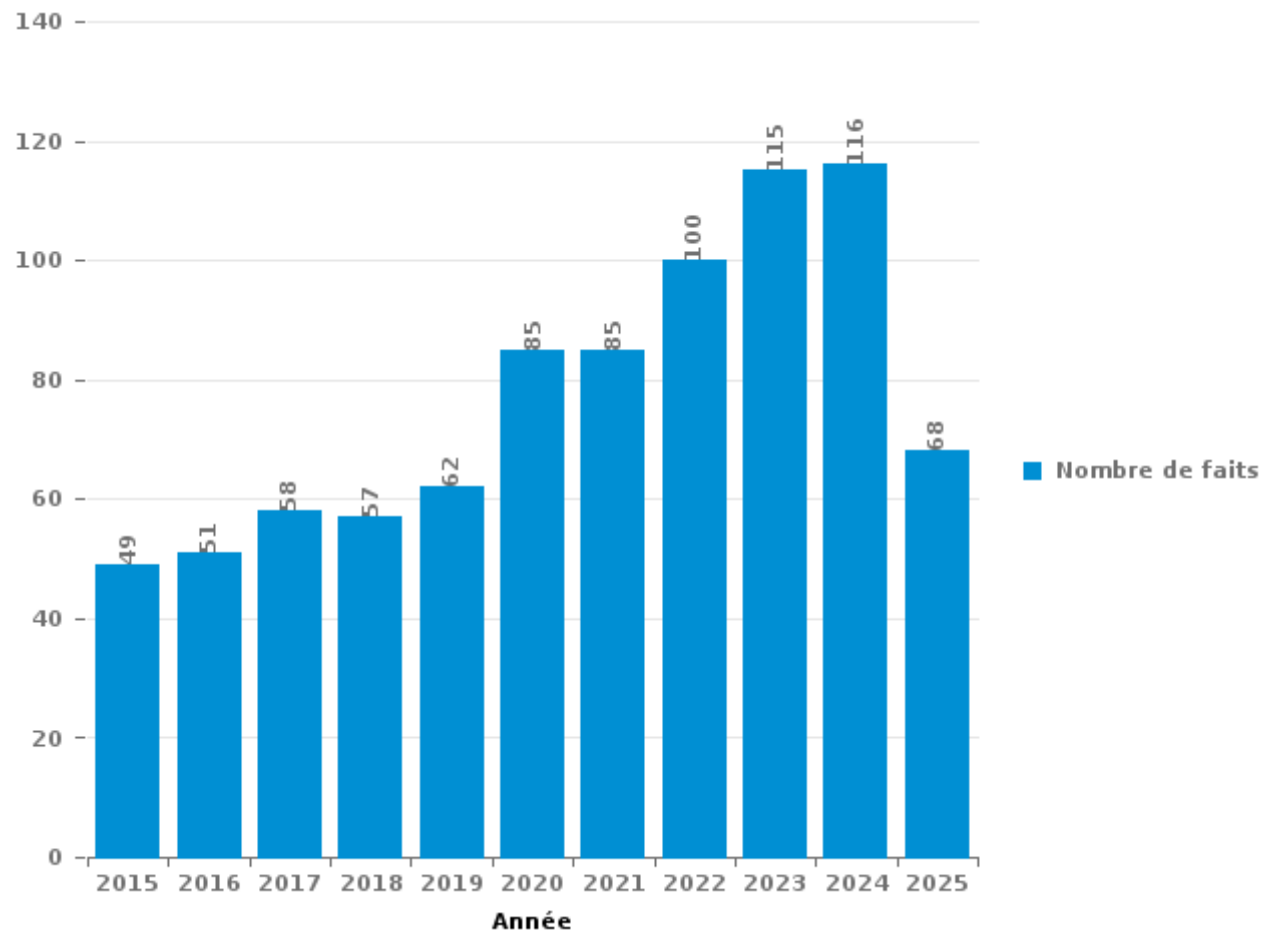
**Beloeil**

***PARTIE III : ICT***



**Beloil**

Nombre total de délits avec un élément ICT/online, depuis 2015





Criminalité ICT/online au sens strict

Infractions (exhaustif)

	2015	2016	2017	2018	2019	2020	2021	2022	2023	2024	2025
Code pénal social: Infr. contre foi publique en droit pénal social: Faux en informatique									1		
Criminalité informatique: Faux en informatique:	2			3				1	1	3	2
Criminalité informatique: Fraude informatique:	5	6	25	10	16	44	27	32	51	51	36
Criminalité informatique: Hacking:	1	2	3	3	3	3	1	4	3	3	4
Criminalité informatique: Sabotage:			1			1					
Infr. contre autres valeurs morales et sentiments: Violation de communication par particulier:				1							
<b>Total:</b>	<b>8</b>	<b>8</b>	<b>29</b>	<b>17</b>	<b>19</b>	<b>48</b>	<b>28</b>	<b>37</b>	<b>56</b>	<b>57</b>	<b>42</b>

Figures criminelles (à considérer spécifiquement – ne pas additionner avec d'autres éléments – risque de double comptage!)

	2015	2016	2017	2018	2019	2020	2021	2022	2023	2024	2025
Fraude de cartes de paiements	2	2	3	3	4	5	2	1	3	5	2
Phishing						2	1		1	7	18
Shouldersurfing					1				1		



## Criminalité ICT/online au sens large

Infractions (uniquement si code-fait existe)

	2015	2016	2017	2018	2019	2020	2021	2022	2023	2024	2025
Fraude: Escroquerie: Fraude par internet	19	19	12	26	24	15	39	44	49	37	19
Infr. contre la Sécurité de l'Etat: Terrorisme: Diffuser un message qui incite au terrorisme					1						
Infr. contre les mœurs: Grooming (contact par ICT avec mineur < 16 ans):							1				
Infr. contre les mœurs: Voyeurisme: Diffusion enregistrement nudité ou intimité				2	2	3	1				
<b>Total:</b>	<b>19</b>	<b>19</b>	<b>12</b>	<b>28</b>	<b>27</b>	<b>18</b>	<b>41</b>	<b>44</b>	<b>49</b>	<b>37</b>	<b>19</b>

Figures criminelles (à considérer spécifiquement – ne pas additionner avec d'autres éléments – risque de double comptage!)

	2015	2016	2017	2018	2019	2020	2021	2022	2023	2024	2025
Cyberharcèlement	14	13	16	14	13	16	19	15	10	22	11

# ***STATISTIQUES POLICIERES DE CRIMINALITE***

---

***LIEU DE PERPETRATION: COMMUNE***

**Beloeil**

***PARTIE IV : DESTINATION LIEU***



**Beloeil**

**Vol et extorsion**

	2000	2015	2016	2017	2018	2019	2020	2021	2022	2023	2024	2025
Habitation: maison	79	130	69	99	62	64	50	29	29	38	37	18
Voie publique	104	80	59	72	63	57	44	26	28	41	38	15
Magasin	23	27	19	21	19	28	13	15	8	13	8	3
Cimetière	1	4	2		71	2	3	3	2	7	1	
Habitation: dépendances	5	13	11	18	16	6	8	4	4	5	1	
Habitation: allée	4	17	15	15	7	7	9	2	3	4	3	2
Parking	9	11	3	9	16	8	5	4	4	7	4	4
Terrain	7	5	17	12	6	9	7	3	6	5	3	
Horeca	25	8	5	7	4	4		3		6	5	2
Habitation: appartement	7	5	15	4	8	3	2	4	8	6	2	
Entreprise	11	5	10	5	2	1	1	1	7	4	4	
Habitation: non précisée	4	6	7	7	4	8	6		1	2	3	2
Chantier	3	5	3	7		1	4	3	8	7	3	
Inconnue	11	2	3	2	5	5	1	2	6		4	1
Habitation: garage	2	2	7	5	1	6	3	4	6	2	1	
Habitation: autre	8	5	10	4	1	1	1	2	2	2		1
Institution d'enseignement	13	4	4	1	1	3	1	2		3		
Service public	7	2	3	4	7	2	1	1	2			
Culture et loisirs	7	7		3	1	4		2	2		1	1
Moyen de transport: voiture		10	1	2	3	2	2		1		1	
Autre		1	2	3	3	3	1		4	3	1	
Station essence	1	6	3	1	4			1	1			2
Infrastructure sportive	5	3	2	1		1		1	2			
Stade	7	2	1		1		2					
Service	3		2	1			1	1		1		
Banque / institution financière	2	1		1	1	2				1		
Maison de repos	2	1		1	1		1				2	
Edifice religieux / lieu du culte	1	1		2		3						
Moyen de transport: camion	1				1	2			1	1		
Médecin / dentiste / pharmacien		1		1					2			1
Moyen de transport: autre		2			2			1				
Bâtiment administratif	1				1	1	1					
Eaux intérieures et maritimes	1											
Hôpital						1						
<b>Total</b>	<b>354</b>	<b>366</b>	<b>273</b>	<b>308</b>	<b>311</b>	<b>234</b>	<b>167</b>	<b>114</b>	<b>137</b>	<b>158</b>	<b>122</b>	<b>52</b>

FPF/DGR/DRI/BIPOL - Statistiques policières de criminalité (date de clôture: 31/10/2025)

Les données pour les années 2001 jusqu'à 2014 ne sont plus publiées mais restent disponibles sur demande auprès du service BIPOL.

Les données pour 2025 ne concernent que le 1er semestre.



Beloeil

Dégradation de la propriété

	2000	2015	2016	2017	2018	2019	2020	2021	2022	2023	2024	2025
Voie publique	49	57	40	48	55	44	26	34	29	42	39	18
Habitation: résidence principale	34	28	39	30	27	27	17	23	24	28	26	4
Terrain	7	3	4	10	9	1	2	5	1		3	3
Parking	7	3	2	2	7	6	4	1	1	3	3	3
Habitation: allée	4	7	6	5	6	2	3	2	1	2		1
Habitation: non précisée	8	4	2	3	4	1	1	2		2		1
Horeca	8	5	2	1		2		1	1	1		
Habitation: jardin	3	2	2	1	2	2	1	3		1	1	
Magasin	2	3	3	1	3	1				2	1	
Habitation: dépendances	3	2	1	2	1	2			2	2		
Habitation: résidence secondaire		3	3	2		1	3		1			2
Entreprise	1	2	3	1	2	1	1		1	1		
Culture et loisirs	4	1	2	2	1	1						1
Inconnue	3		1		4				1	2		1
Infrastructure sportive	1	4		1							2	2
Moyen de transport: voiture	1	3	1		1		1				1	1
Autre	1	1		1			2		1			
Bâtiment administratif	2		1		2			1				
Service						2			3			1
Habitation: garage			1							2	1	1
Service public	3			1	1							
Stade	1		1									3
Bureau de police	1	1	1	1								
Chantier		1		1	2							
Edifice religieux / lieu du culte	3					1						
Hôpital	1					1				2		
Station essence	1				1	1	1					
Cimetière					1	1						
Institution d'enseignement		1						1				
Aéroport		1										
Arrêt de bus / tram			1									
Maison de repos										1		
Médecin / dentiste / pharmacien		1										
Moyen de transport: autre										1		
Station de bus / métro et gare de chemin de fer	1											
<b>Total</b>	<b>149</b>	<b>133</b>	<b>116</b>	<b>113</b>	<b>129</b>	<b>97</b>	<b>62</b>	<b>73</b>	<b>66</b>	<b>92</b>	<b>77</b>	<b>42</b>

FPF/DGR/DRI/BIPOL - Statistiques policières de criminalité (date de clôture: 31/10/2025)  
 Les données pour les années 2001 jusqu'à 2014 ne sont plus publiées mais restent disponibles sur demande auprès du service BIPOL.  
 Les données pour 2025 ne concernent que le 1er semestre.



**Beloil**

**Infractions contre l'intégrité physique**

	2000	2015	2016	2017	2018	2019	2020	2021	2022	2023	2024	2025
Habitation	52	59	52	40	53	58	49	51	49	46	62	25
Voie publique	30	31	24	34	35	32	25	16	24	43	36	12
Horeca	14	3	2	1	1	1		4	2	2	4	1
Institution d'enseignement	5		2	1	4				5	2	2	
Parking	2	2		1	1	2	2					3
Terrain	1		2			1	2	1	1	2	1	1
Inconnue	2	2			1	2			1		1	
Culture et loisirs	1	1	2			3		1				
Habitation: allée					5	1	1					1
Infrastructure sportive	2	1						1				2
Station essence	1	1	2			2						
Service public					3					1		
Autre		1						1				1
Magasin						1			1		1	
Bâtiment administratif					1					1		
Entreprise	1								1			
Habitation: jardin					1							1
Hôpital					1			1				
Moyen de transport: autobus / autocar			1	1								
Moyen de transport: autre								2				
Stade				1		1						
Arrêt de bus / tram		1										
Bureau de police							1					
<b>Total</b>	<b>111</b>	<b>102</b>	<b>87</b>	<b>79</b>	<b>106</b>	<b>104</b>	<b>80</b>	<b>78</b>	<b>84</b>	<b>97</b>	<b>113</b>	<b>41</b>

# ***STATISTIQUES POLICIERES DE CRIMINALITE***

---

*LIEU DE PERPETRATION: COMMUNE*

**Beloeil**

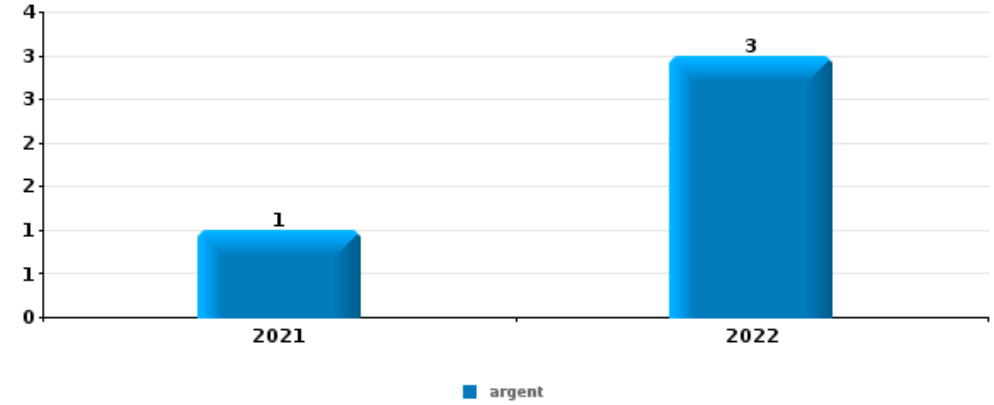
***PARTIE V : OBJETS ET MOYENS DE TRANSPORT***



**Beloeil**

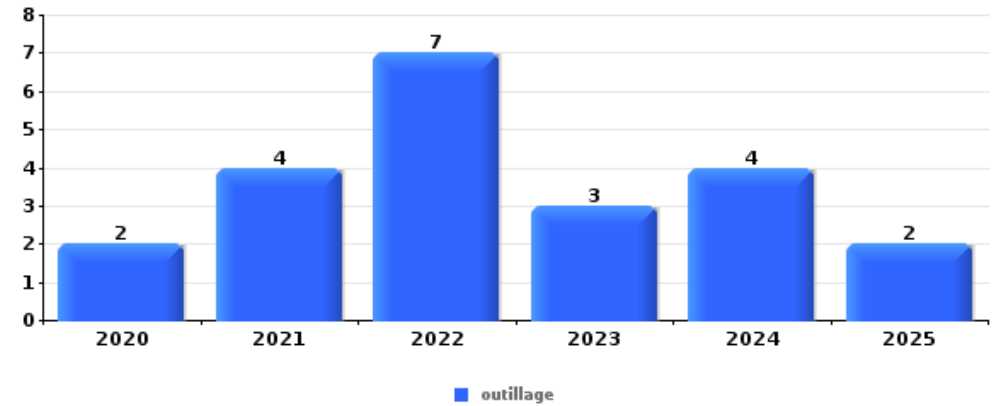
**Vol à main armée**

Top 5 Objets volés (sbd nombre de faits)		2020	2021	2022	2023	2024	2025
1	argent		1	3			
2	carte bancaire / carte de crédit			2			
3	bijouterie / montre			1			
3	clé			1			
3	multimédia			1			
3	tabac			1			



**Vol dans ou sur un véhicule**

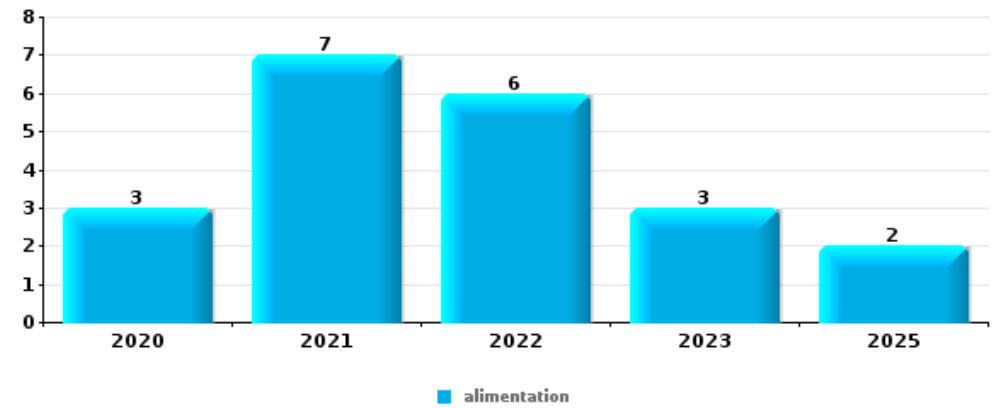
Top 5 Objets volés (sbd nombre de faits)		2020	2021	2022	2023	2024	2025
1	outillage	2	4	7	3	4	2
2	carte bancaire / carte de crédit	9	3	1	3	2	
2	pièce de moyen de transport	5	1	4	3	3	2
4	carte d'identité / passeport	5	2	2	2	2	1
4	permis de conduire	5	2	2	2	3	





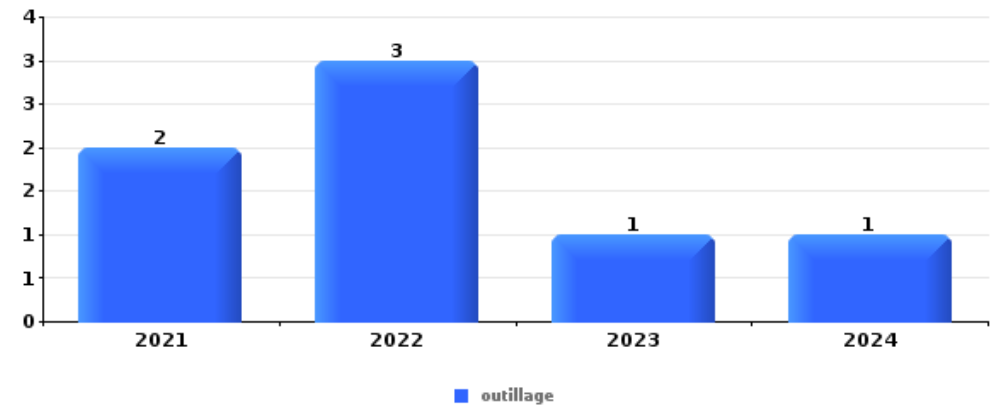
Vol à l'étalage

Top 5 Objets volés (sbd nombre de faits)		2020	2021	2022	2023	2024	2025
1	alimentation	3	7	6	3		2
2	tabac				2	1	2
3	parfum / produit de beauté	1		3			
4	ordinateur et accessoires			1	2		
5	multimédia		1		1		



Cambrilage ds entreprise ou commerce

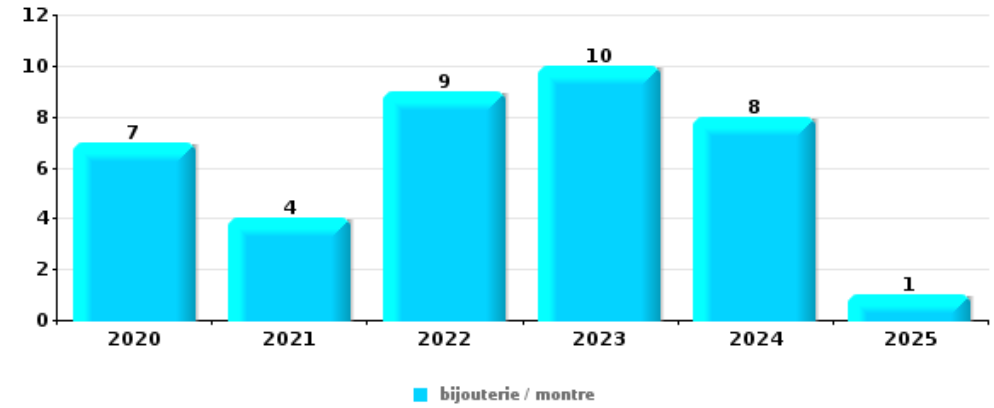
Top 5 Objets volés (sbd nombre de faits)		2020	2021	2022	2023	2024	2025
1	outillage		2	3	1	1	
2	alimentation	2		1	1		
2	argent		2		1	1	
4	matériaux de construction / de chantier		2	1			
5	meuble		1		1		
5	multimédia	1	1				





**Cambriolage dans habitation**

Top 5 Objets volés (sbd nombre de faits)		2020	2021	2022	2023	2024	2025
1	bijouterie / montre	7	4	9	10	8	1
2	argent	11	6	4	9	4	2
3	multimédia	5	3	4	4		1
4	outillage	5	3	3	2		1
5	parfum / produit de beauté	4	1	1	3	1	



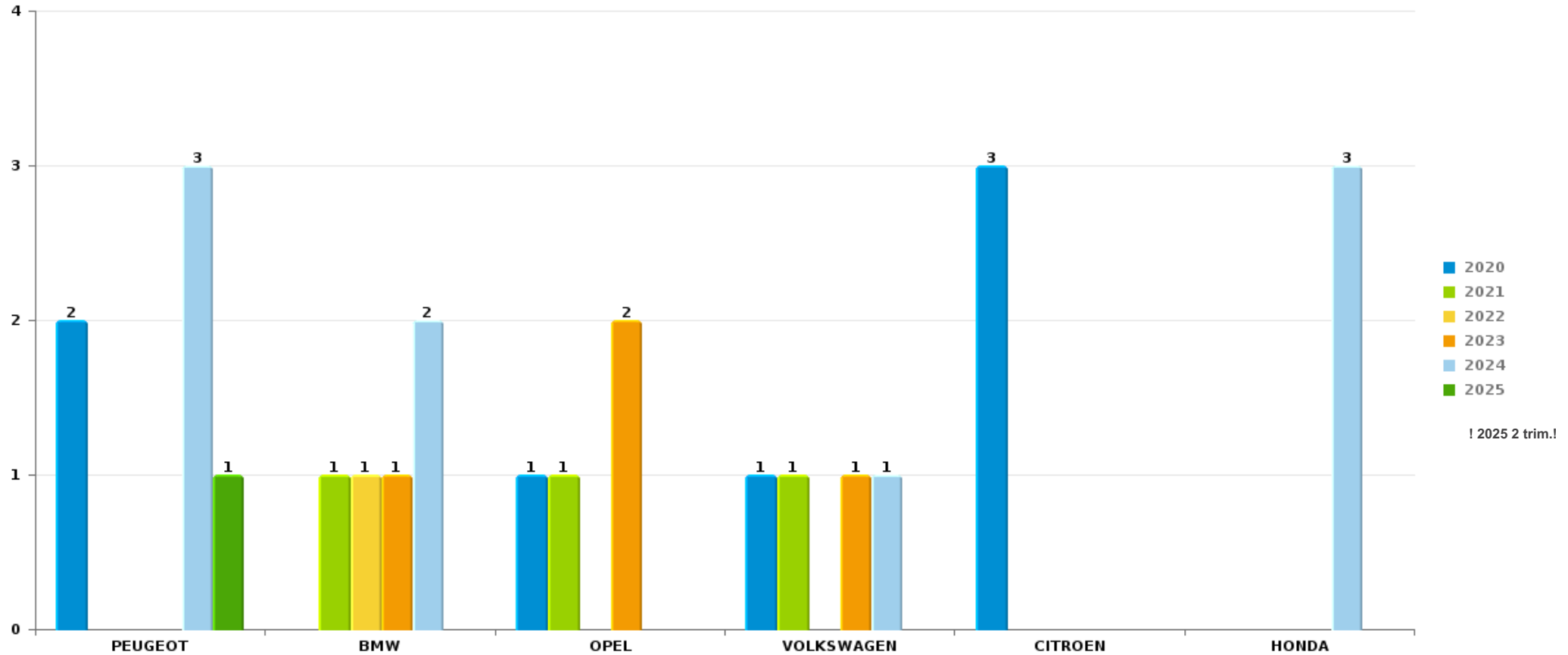
*Remarque: en ce qui concerne les objets, aucun total n'est reproduit étant donné que plusieurs objets peuvent avoir été volés lors d'un même fait.*



Beloil

Vol de voiture

Nombre de voitures volées par marque (Top 5)



! 2025 2 trim.!

# ***STATISTIQUES POLICIERES DE CRIMINALITE***

---

***LIEU DE PERPETRATION: COMMUNE***

**Beloeil**

***PARTIE VI : SUSPECTS***



## Partie 1: Niveau FAITS (comptage du nombre de faits pour lesquels un certain type de suspect est impliqué)

### 1.1. Nombre d'infractions selon le sexe des suspects identifiés (par catégorie principale)

Étant donné que, tant un suspect identifié masculin qu'un suspect identifié féminin peuvent être impliqués lors d'un même fait, il est possible que la somme des colonnes «Hommes» et «Femmes» soit supérieure à la valeur de la colonne «Total...» (voir également la note méthodologique)

#### Beloeil

#### 2025

Catégorie principale / Sexe	Nombre total de faits avec au moins 1 suspect	Hommes	%	Femmes	%
Infr. contre l'intégrité physique	14	12	85,7%	4	28,6%
Infr. contre la sécurité publique	7	6	85,7%	1	14,3%
Drogues	5	4	80,0%	1	20,0%
Armes et explosifs	4	4	100,0%		
Dégradation de la propriété	4	3	75,0%	1	25,0%
Fraude	4	2	50,0%	3	75,0%
Infr. contre autres valeurs morales et sentiments	4	3	75,0%	1	25,0%
Vol et extorsion	4	4	100,0%		
Environnement	3	3	100,0%	1	33,3%
Infr. contre la foi publique	2			2	100,0%
Infr. contre les mœurs	2	2	100,0%		
Travail	2	2	100,0%		
Code pénal social	1	1	100,0%		
<b>Total</b>	<b>56</b>	<b>46</b>	<b>82,1%</b>	<b>14</b>	<b>25,0%</b>



## 1.2. Nombre d'infractions selon le sexe des suspects identifiés (par figure criminelle)

Étant donné que, tant un suspect identifié masculin qu'un suspect identifié féminin peuvent être impliqués lors d'un même fait, il est possible que la somme des colonnes «Hommes» et «Femmes» soit supérieure à la valeur de la colonne «Total...» (voir également la note méthodologique)

### Beloeil

2025

#### FC Vol moyen de transport

Figure criminelle / Sexe	Nombre total de faits avec au moins 1 suspect identifié	Hommes	%
Vol de voiture	1	1	100,0%
Carjacking	1	1	100,0%
Total	PA	PA	PA

#### FC Vol autre

Figure criminelle / Sexe	Nombre total de faits avec au moins 1 suspect identifié	Hommes	%
Vol à main armée	1	1	100,0%
Vol à l'étalage	2	2	100,0%
Total	PA	PA	PA

#### FC Autre

Figure criminelle / Sexe	Nombre total de faits avec au moins 1 suspect identifié	Hommes	%
Dégradation de voiture	2	2	100,0%
Total	PA	PA	PA

## CRIMINALITE ENREGISTREE: SUSPECTS



### PH Violence intrafamiliale (VIF)

Figure criminelle / Sexe	Nombre total de faits avec au moins 1 suspect identifié	Hommes	%	Femmes	%
VIF: physique, dans le couple	7	6	85,7%	3	42,9%
VIF: physique, envers des descendants	2	1	50,0%	1	50,0%
VIF: physique, envers d'autres membres	1			1	100,0%
VIF: psychique, dans le couple	4	4	100,0%		
VIF: économique, dans le couple	1	1	100,0%		
VIF: économique, envers d'autres membres	1	1	100,0%		
<b>Total</b>	<b>PA</b>	<b>PA</b>	<b>PA</b>	<b>PA</b>	<b>PA</b>

### PH Violence dans l'espace public

Figure criminelle / Sexe	Nombre total de faits avec au moins 1 suspect identifié	Hommes	%
Violence physique (voie publique)	3	3	100,0%
Violence psychique (voie publique)	3	3	100,0%
Vol à main armée (endroit accessible au public)	1	1	100,0%
<b>Total</b>	<b>PA</b>	<b>PA</b>	<b>PA</b>

### PH Autre

Figure criminelle / Sexe	Nombre total de faits avec au moins 1 suspect identifié	Hommes	%	Femmes	%
Cyberharcèlement	2	1	50,0%	1	50,0%
<b>Total</b>	<b>PA</b>	<b>PA</b>	<b>PA</b>	<b>PA</b>	<b>PA</b>



### 1.3. Nombre d'infractions selon l'âge des suspects identifiés (par catégorie principale)

Étant donné que, tant un suspect identifié mineur qu'un suspect identifié majeur peuvent être impliqués lors d'un même fait, il est possible que la somme des colonnes «Mineur» et «Majeur» soit supérieure à la valeur de la colonne «Total...»  
(voir également la note méthodologique)

#### Beloeil

#### 2025

Catégorie principale / Âge	Nombre total de faits avec au moins 1 suspect identifié	Majeur	%
Infr. contre l'intégrité physique	14	14	100,0%
Infr. contre la sécurité publique	7	7	100,0%
Drogues	5	5	100,0%
Armes et explosifs	4	4	100,0%
Dégradation de la propriété	4	4	100,0%
Fraude	4	4	100,0%
Infr. contre autres valeurs morales et sentiments	4	4	100,0%
Vol et extorsion	4	4	100,0%
Environnement	3	3	100,0%
Infr. contre la foi publique	2	2	100,0%
Infr. contre les mœurs	2	2	100,0%
Travail	2	2	100,0%
Code pénal social	1	1	100,0%
<b>Total</b>	<b>56</b>	<b>56</b>	<b>100,0%</b>



## 1.4. Nombre d'infractions selon l'âge des suspects identifiés (par figure criminelle)

Étant donné que, tant un suspect identifié mineur qu'un suspect identifié majeur peuvent être impliqués lors d'un même fait, il est possible que la somme des colonnes «Mineur» et «Majeur» soit supérieure à la valeur de la colonne «Total...»  
(voir également la note méthodologique)

### Beloeil

2025

#### FC Vol moyen de transport

Figure criminelle / Âge	Nombre total de faits avec au moins 1 suspect identifié	Majeur	%
Vol de voiture	1	1	100,0%
Carjacking	1	1	100,0%
<b>Total</b>	<b>PA</b>	<b>PA</b>	<b>PA</b>

#### FC Vol autre

Figure criminelle / Âge	Nombre total de faits avec au moins 1 suspect identifié	Majeur	%
Vol à main armée	1	1	100,0%
Vol à l'étalage	2	2	100,0%
<b>Total</b>	<b>PA</b>	<b>PA</b>	<b>PA</b>

#### FC Autre

Figure criminelle / Âge	Nombre total de faits avec au moins 1 suspect identifié	Majeur	%
Dégradation de voiture	2	2	100,0%
<b>Total</b>	<b>PA</b>	<b>PA</b>	<b>PA</b>

## CRIMINALITE ENREGISTREE: SUSPECTS



### PH Violence intrafamiliale (VIF)

Figure criminelle / Âge	Nombre total de faits avec au moins 1 suspect identifié	Majeur	%
VIF: physique, dans le couple	7	7	100,0%
VIF: physique, envers des descendants	2	2	100,0%
VIF: physique, envers d'autres membres	1	1	100,0%
VIF: psychique, dans le couple	4	4	100,0%
VIF: économique, dans le couple	1	1	100,0%
VIF: économique, envers d'autres membres	1	1	100,0%
<b>Total</b>	<b>PA</b>	<b>PA</b>	<b>PA</b>

### PH Violence dans l'espace public

Figure criminelle / Âge	Nombre total de faits avec au moins 1 suspect identifié	Majeur	%
Violence physique (voie publique)	3	3	100,0%
Violence psychique (voie publique)	3	3	100,0%
Vol à main armée (endroit accessible au public)	1	1	100,0%
<b>Total</b>	<b>PA</b>	<b>PA</b>	<b>PA</b>

### PH Autre

Figure criminelle / Âge	Nombre total de faits avec au moins 1 suspect identifié	Majeur	%
Cyberharcèlement	2	2	100,0%
<b>Total</b>	<b>PA</b>	<b>PA</b>	<b>PA</b>



## Partie 2: Niveau SUSPECTS-FAIT (comptage du nombre de combinaisons suspect-fait)

### 2.1. Nombre de suspects-fait selon le sexe des suspects identifiés (TOP 5 des catégories principales)

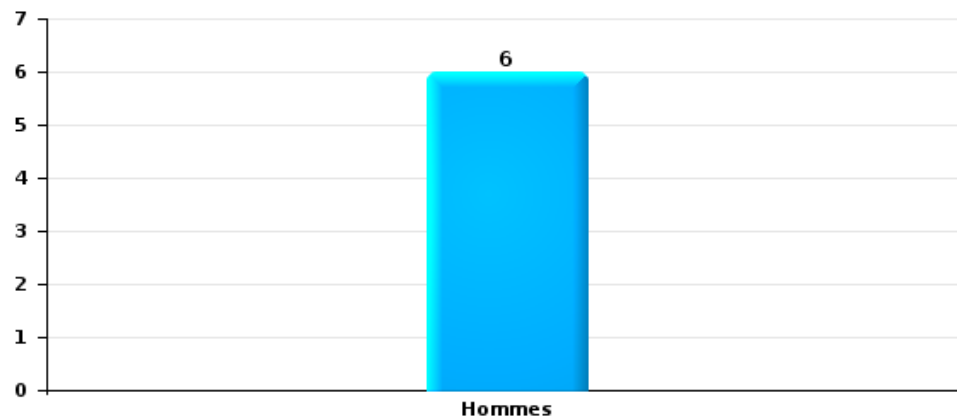
Lorsqu'un même suspect a commis plusieurs faits durant la période considérée, il est aussi comptabilisé plusieurs fois (voir également la note méthodologique)

#### Beloeil

2025

#### Vol et extorsion

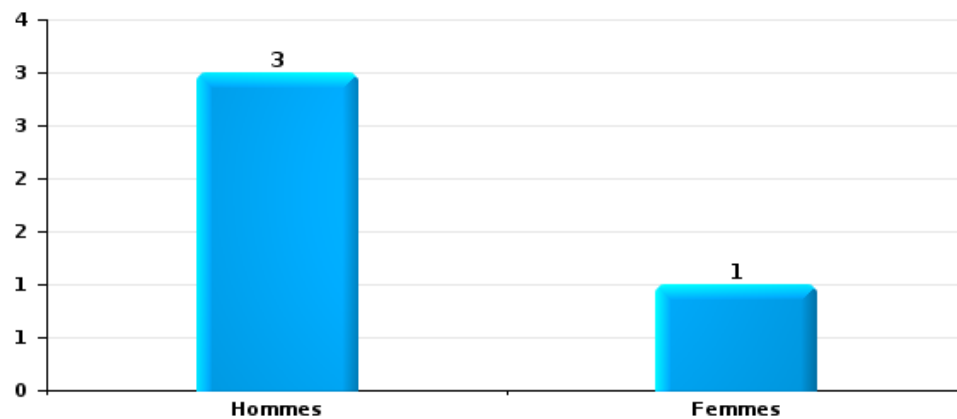
Nombre de suspects-fait selon le sexe





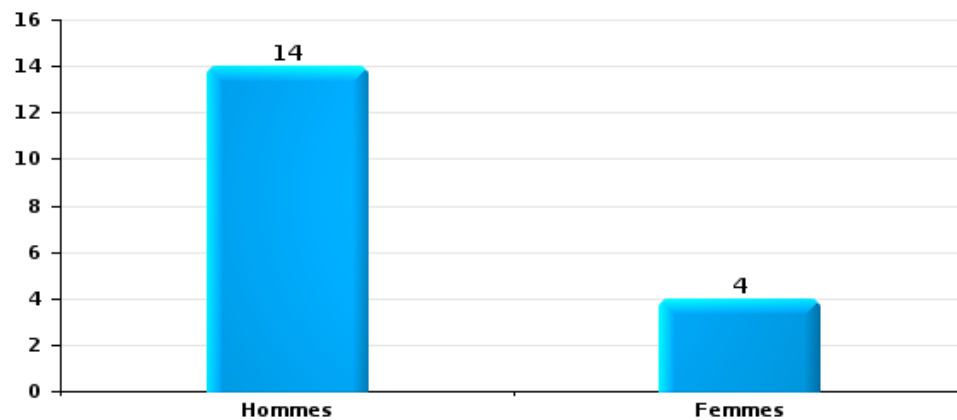
Dégradation de la propriété

Nombre de suspects-fait selon le sexe



Infr. contre l'intégrité physique

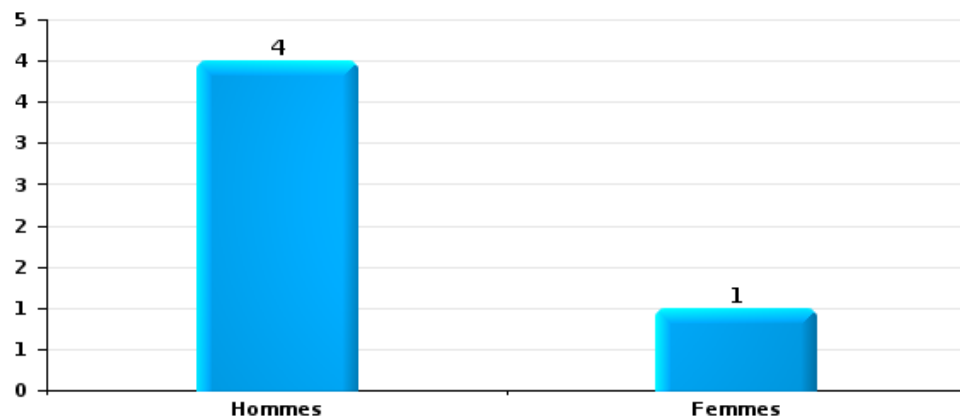
Nombre de suspects-fait selon le sexe





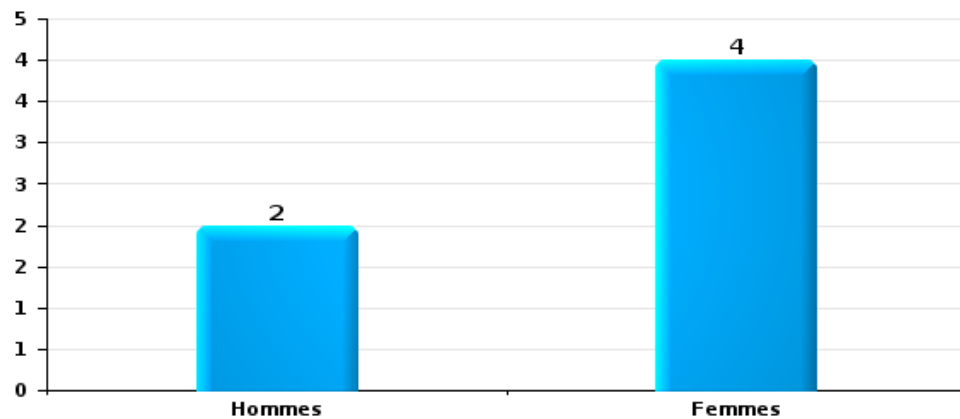
Drogues

Nombre de suspects-fait selon le sexe



Fraude

Nombre de suspects-fait selon le sexe





## 2.2. Nombre de suspects-fait selon le sexe des suspects identifiés (TOP 5 des figures criminelles)

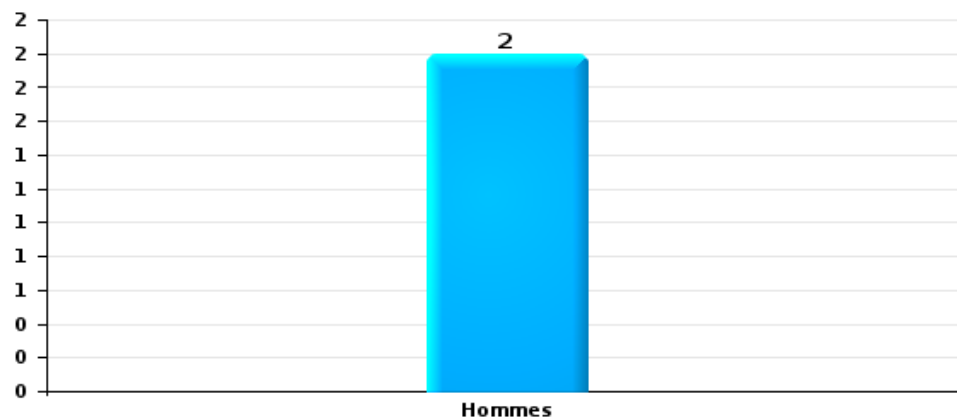
Lorsqu'un même suspect a commis plusieurs faits durant la période considérée, il est aussi comptabilisé plusieurs fois (voir également la note méthodologique)

### Beloeil

2025

### Dégradation de voiture

Nombre de suspects-fait selon le sexe





### 2.3. Nombre de suspects-fait selon l'âge des suspects identifiés (TOP 5 des catégories principales)

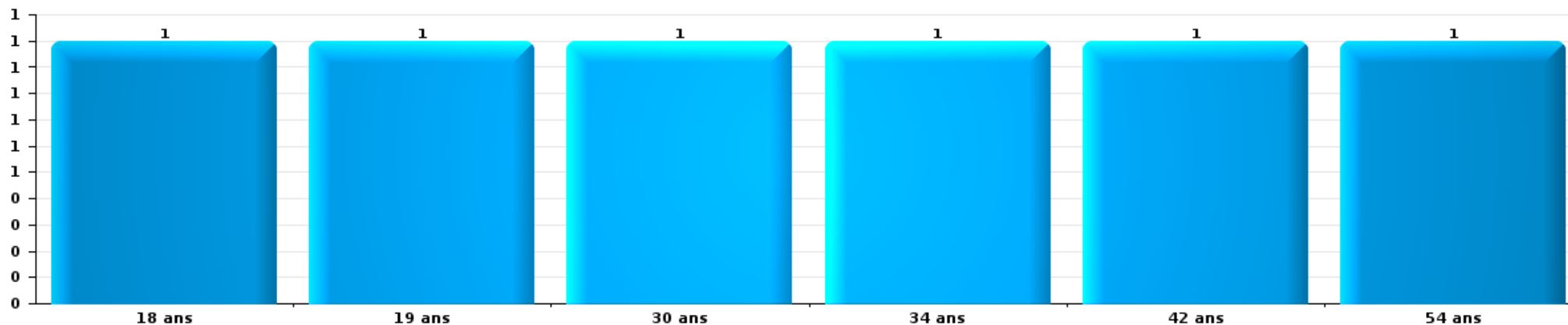
1) Lorsqu'un même suspect a commis plusieurs faits durant la période considérée, il est aussi comptabilisé plusieurs fois, qu'il ait le même âge ou non – 2) Les suspects au-dessous de 14 ans et à partir de 90 ans ne sont pas repris dans le tableau (voir également la note méthodologique)

#### Beloeil

#### 2025

#### Vol et extorsion

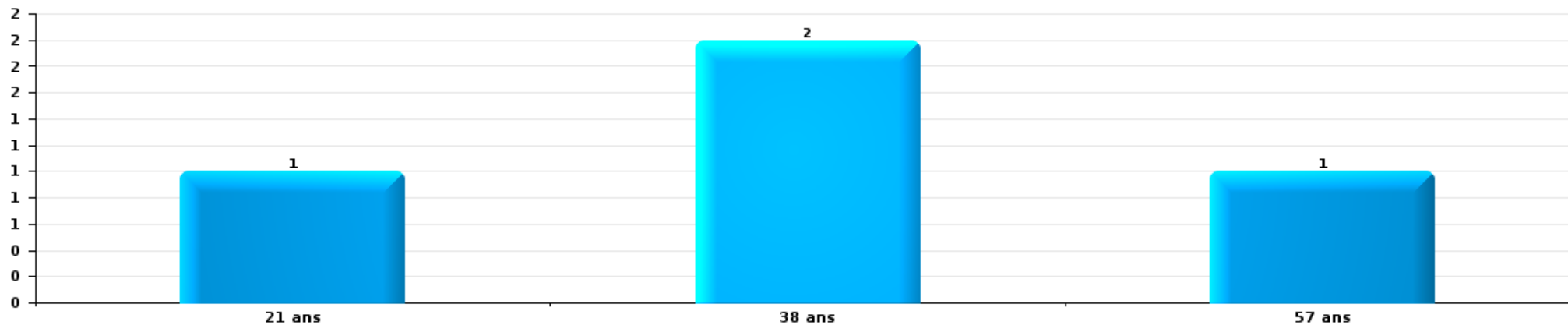
Nombre de suspects-fait par âge (chronologique)





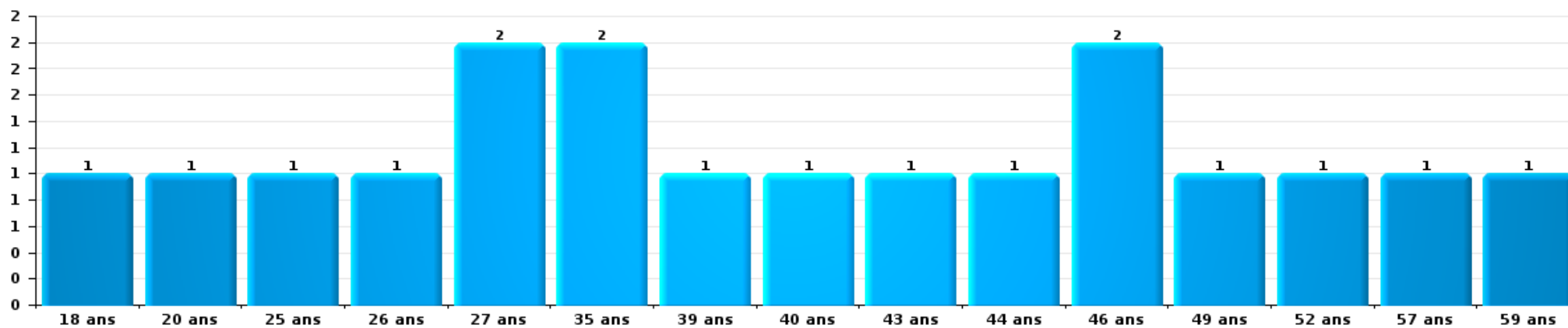
Dégradation de la propriété

Nombre de suspects-fait par âge (chronologique)



Infr. contre l'intégrité physique

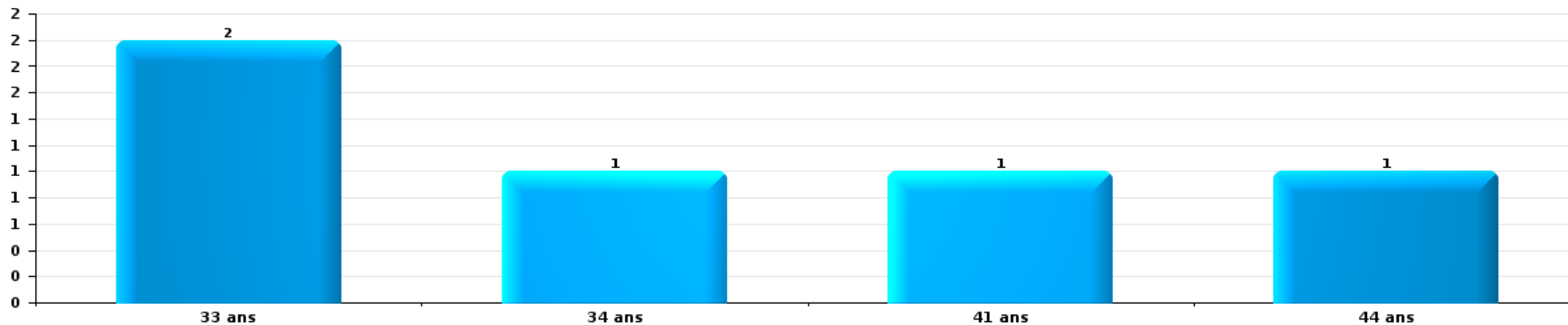
Nombre de suspects-fait par âge (chronologique)





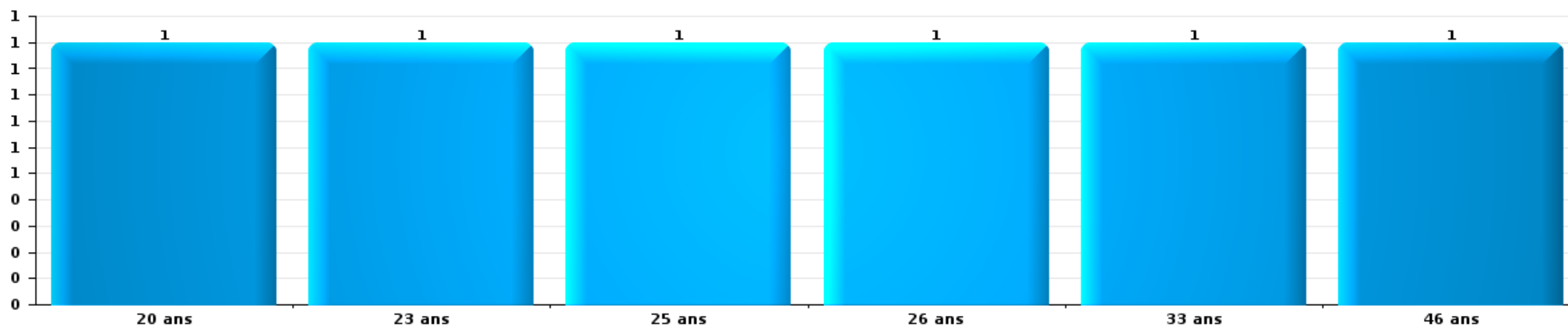
Drogues

Nombre de suspects-fait par âge (chronologique)



Fraude

Nombre de suspects-fait par âge (chronologique)





## 2.4. Nombre de suspects-fait selon l'âge des suspects identifiés (TOP 5 des figures criminelles)


1) Lorsqu'un même suspect a commis plusieurs faits durant la période considérée, il est aussi comptabilisé plusieurs fois, qu'il ait le même âge ou non – 2) Les suspects au-dessous de 14 ans et à partir de 90 ans ne sont pas repris dans le tableau (voir également la note méthodologique)

### Beloeil

2025

### Dégradation de voiture

Nombre de suspects-fait par âge (chronologique)



# ***STATISTIQUES POLICIERES DE CRIMINALITE***

---

***LIEU DE PERPETRATION: COMMUNE***

**Beloeil**

***ANNEXE I: DETAIL PAR CATEGORIE DE DELIT  
CODE PENAL***



Beloeil

Infraction Code pénal

Infr. contre l'intégrité physique

			2000	2015	2016	2017	2018	2019	2020	2021	2022	2023	2024	2025
Assassinat	Autres	Tent.								1				
		Sous-total								1				
Meurtre	Infanticide (meurtre)	Tent.						1						
	Empoisonnement (meurtre)	Tent.											1	
	Autres	Acc.												1
		Tent.							1		1	3		
		Sous-total						1	1		1	3	2	1
Torture et maltraitance	Traitement inhumain	Acc.		1										
	Traitement dégradant	Acc.									2			
		Sous-total		1							2			
Coups et/ou blessures vol. en sphère familiale	Entre partenaires ou ex-partenaires	Acc.	12	39	27	21	27	34	22	30	28	26	42	17
	Lors d'un différend familial en général	Acc.	31											
	Par les parents envers un mineur	Acc.	1	3	1	2	2	5	2	2	4	3	4	4
	Par les parents envers personne vulnérable	Acc.										1		
	Envers les parents	Acc.	1	2	2	2	3	1	2	1	3	4	3	1
	Envers d'autres ascendants directs ou collatéraux	Acc.	1	1	3					2		1	1	1
		Sous-total	46	45	33	25	32	40	28	33	36	35	50	22
Coups et/ou blessures vol. hors sphère familiale	Bagarres (=coups réciproques)	Acc.	13	12	10	13	12	18	9	10	8	11	18	1
	Coups envers fonctionnaire de police	Acc.		1							1	1		
	Envers un mineur par une pers. ayant autorité	Acc.		1	1	1		1		1	1			2
	Envers un mineur qualité de l'auteur inconnue	Acc.	1	1	1	1	3		2	2	2	4	1	
	Envers pers. vulnérable par pers. ayant autorité	Acc.				1								
	Envers pers. vulnérable (qualité auteur inconnue)	Acc.			1						2	1		
	Envers un mineur par cohabitant sans rel. Autorité	Acc.								1		1	2	
	Coups envers personnel transport public	Acc.							1					
	Coups envers personnel institut d'enseignement	Acc.					2					1		
	Non spécifié	Acc.	42	33	29	30	41	38	27	26	21	27	33	11
		Sous-total	56	48	42	46	58	57	39	40	36	45	54	14
Abstention coupable		Acc.			1									
		Sous-total			1									



Infr. contre l'intégrité physique

			2000	2015	2016	2017	2018	2019	2020	2021	2022	2023	2024	2025
Autres infr. volontaires. c/ l'intégrité phys.	Privation de soins à enfant ou personne vulnérable	Acc.	1											
		Acc.								1				
	Administration substances nuisibles	Tent.											1	
	Empoisonnement de denrées	Acc.											1	
	Entrave méchante à la circulation	Acc.			2	1	1		1	1	4	3	1	2
	Voies de faits et violences légères	Acc.	5	7	8	5	14	1	9	1	5	7	2	
		Sous-total	6	7	10	6	15	1	10	3	9	10	5	2
Infr. involontaires contre l'intégrité physique	Coups et/ou blessures involontaires	Acc.	3			1			1					
		Acc.						1						
	Abstention d'entretien enfant/personne vulnérable	Acc.		1	1	1	1	4	1	1		4	2	2
	Morsure de chien	Acc.												
		Sous-total	3	1	1	2	1	5	2	1		4	2	2
		Total	111	102	87	79	106	104	80	78	84	97	113	41



Infr. contre la liberté individuelle

		2000	2015	2016	2017	2018	2019	2020	2021	2022	2023	2024	2025
Enlèvement de mineur ou personne vulnérable	Enlèvement parental	Acc.										2	
	Autre enlèvement	Tent.	1			1	1						
		Sous-total	1			1	1					2	
Détenion par un particulier		Acc.				1	3					1	
		Tent.		1									
		Sous-total		1		1	3					1	
		Total	1	1		2	4					3	



**Infr. contre les mœurs**

			2000	2015	2016	2017	2018	2019	2020	2021	2022	2023	2024	2025
Viol n'ayant pas causé la mort	Victime < 10a	Acc.	2	1	1					2				
	Victime 10a - 14a	Acc.						1		1				
	Victime 14a - 16a	Acc.	2				1							
	Victime 16a - 18a	Acc.			1				2					
	Victime majeure	Acc. Tent.	1		1	3	3	3	6	1	1			
	Sous-total		5	1	3	4	4	4	8	4	1			
Viol avec conséquence inconnue	Acc.		2											
	Sous-total		2											
Viol n'ayant pas causé la mort (nvCPS)	Victime < 16a	Acc.									2	2	3	
	Victime 16a - 18a	Acc.									1	1		
	Victime majeure	Acc.									1	1		
	Sous-total										4	4	3	
Attentat à la pudeur avec violence / menace	Victime < 16a	Acc.	1	1	1	1			1	1				
	Victime majeure	Acc. Tent.			1	1	1				1			
		Sous-total	1	1	1	2	1	1	1	1	2			
Attentat à la pudeur sans violence / menace	Victime < 16a	Acc.	3	1	2	3			5	1				
	Victime 16a - 18a	Acc.				1	1			1				
	Victime âge inconnu	Acc.			1	2								
	Sous-total		3	1	3	4	3		5	2				
Attentat à la pudeur non spécifié	Acc.		1											
	Sous-total		1											
Atteinte intégrité sexuelle sans mort (nvCPS)	Victime < 16a	Acc.								1		3	5	2
	Victime 16a - 18a	Acc.											1	
	Victime majeure	Acc.										2	2	
	Sous-total									1		5	8	2
Atteinte intégrité sex.-indéterminé (nvCPS)	Acc.													1
	Sous-total													1
Pornographie enfantine	Distribution	Acc.			1	2		2		1	1			
	Non spécifié	Acc.		1										
	Sous-total			1	1	2		2		1	1			
Pornographie	Acc.			1				5						
	Sous-total			1				5						
Incitation à la débauche	Victime mineure	Acc.			1	1		1		1				
	Sous-total				1	1		1		1				
Exploitation de la débauche d'autrui	Victime majeure	Acc.						1						
	Sous-total							1						



**Infr. contre les mœurs**

			2000	2015	2016	2017	2018	2019	2020	2021	2022	2023	2024	2025
Outrage public aux bonnes mœurs	Actions (exhibitionnisme, etc.)	Acc.		4	1		3	1		2				
	Ecrits, images, objets	Acc.	1			1		19	1	1				
	Contenu pornographique extrême ou violent (nvCPS)	Acc.											1	
	Non spécifié	Acc.				1								
	Sous-total		1	4	1	2	3	20	1	3			1	
Voyeurisme	Observation/enregistrement de nudité ou intimité	Acc.							1					
	Diffusion enregistrement nudité ou intimité	Acc.				2	2	3	3	1				
	Sous-total					2	2	4	4	1				
Diffusion de contenu à caractère sexuel (nvCPS)	Victime < 16a	Acc.											1	
	Sous-total												1	
Diffusion contenu sex. but méchant/lucrat. (nvCPS)	Victime < 16a	Acc.										1		
	Victime majeure	Acc.											1	
	Sous-total											1	1	
Grooming (contact par ICT avec mineur < 16 ans)		Acc.								1				
	Sous-total									1				
Grooming online - avec ICT (nvCPS)	Victime < 16a	Acc.											1	
	Sous-total												1	
Exploitation sexuelle mineurs-prostitution (nvCPS)	Incitation à la débauche/prostit. (nvCPS)	Acc.											1	
	Sous-total												1	
Images d'abus sexuels de mineurs (nvCPS)	Production/diffusion images abus sexuels (nvCPS)	Acc.									1	2		
	Détention/acquisition images abus sexuels (nvCPS)	Acc.										1	1	1
	Accès à images abus sexuels de mineurs (nvCPS)	Acc.										1		1
	Sous-total										1	4	1	2
	Total		13	9	10	14	14	36	19	15	9	14	17	5



**Infr. contre autres valeurs morales et sentiments**

			2000	2015	2016	2017	2018	2019	2020	2021	2022	2023	2024	2025
Harcèlement	Harcèlement par téléphone (OLD)	Acc.	5											
		Acc.	3	43	40	30	38	46	31	47	48	37	49	26
		Sous-total	8	43	40	30	38	46	31	47	48	37	49	26
Violation du secret professionnel		Acc.									1			
		Sous-total									1			
Atteinte à l'honneur	Calomnie et diffamation	Acc.	4	3	13	3	12	7	3	13	10	4	9	4
	Déclaration calomnieuse	Acc.							1			1	1	
	Imputation calomnieuse	Acc.	1							1	1			
	Divulgateur méchante	Acc.				1			1		1			
	Injures (Délit)	Acc.	7	5	6	2	4	3	3	8	4	3	1	
	Sous-total	12	8	19	5	17	10	8	22	16	8	11	4	
Vie privée	Violation de domicile par un particulier	Acc.	8	3		2		2	3	3	4	2	3	
		Sous-total	8	3		2		2	3	3	4	2	3	
Libre exercice des cultes		Acc.							1					
		Sous-total							1					
Tapage nocturne		Acc.	6	6	3	3	1	10	3	2	2	7	5	2
		Sous-total	6	6	3	3	1	10	3	2	2	7	5	2
Violation de communication par particulier		Acc.					1							
		Sous-total					1							
Abus faiblesses de personnes		Acc.		1	2	3		1			1			
		Sous-total		1	2	3		1			1			
Occupation bien d'autrui (squatter)	Pénétrer / occuper / séjourner (bien non habité)	Acc.										1		
		Sous-total										1		
		Total	34	61	64	43	57	69	46	74	72	55	68	32



Infr. relative au statut juridique de l'enfant

			2000	2015	2016	2017	2018	2019	2020	2021	2022	2023	2024	2025
Non-représentation d'enfants	Par les parents	Acc.	6	13	8	4	8	7	4	6	4	11	6	3
	Par une personne qui en a la charge	Acc.							1					
Sous-total			6	13	8	4	8	7	5	6	4	11	6	3
Total			6	13	8	4	8	7	5	6	4	11	6	3



Vol et extorsion

			2000	2015	2016	2017	2018	2019	2020	2021	2022	2023	2024	2025	
Vol avec circ. aggr.	Avec violence	Acc.	4	3	4	3	4		3	1	2	1			
		Tent.				2	1		1						1
	Sans violence	Acc.	83	179	113	142	89	77	58	34	56	54	40		15
		Tent.	34	51	46	44	44	36	27	21	21	21	12		5
	Sous-total		121	233	163	191	138	113	89	56	79	76	52	21	
Vol sans circ. aggr.	Avec violence	Acc.		1	3	3	3	1	3	4	2	1	2		
		Tent.						1		1		1	2		
	Sans violence, Vol à la tire	Acc.		1			2					1		2	
		Acc.			1	2	1	1							
	Sans violence, Vol d'usage	Acc.	2	3	3	1	1	1	2		1	1	4		
		Acc.	133	122	95	104	155	109	68	51	51	77	55		28
Sans violence	Tent.	2	3	3	4	8	5	2	1	2	2	1		1	
	Sous-total		137	130	105	114	170	118	75	57	57	82	66	29	
Vol non spécifié		Acc.	82	1	1	1		1	1					1	
		Tent.	14		1										
	Sous-total		96	1	2	1		1	1					1	
Extorsion		Acc.		1	2	2	2	1			1			1	
		Tent.		1	1		1	1	2	1			2		
	Sous-total		2	3	2	3	2	2	2	1	1		2	2	
Fabrication de fausses clefs		Acc.											1		
		Sous-total												1	
	Total		354	366	273	308	311	234	167	114	137	158	122	52	



**Fraude**

			2000	2015	2016	2017	2018	2019	2020	2021	2022	2023	2024	2025
Blanchiment d'argent	Acc.				1		1				2	1	5	5
	Sous-total				1		1				2	1	5	5
Recel	Recel simple	Acc.	2	3	1	3	2	4				2	1	
	Recel qualifié	Acc.		1		1		1				1		
	Non spécifié	Acc.	1							1				
	Sous-total		3	4	1	4	2	5		1		3	1	
Grivèlerie	Carburant / lubrifiant	Acc.	5	4			4	1	2					
	Boissons et aliments	Acc.			1	1	1	3	1				1	
	Logements	Acc.						1					2	
	Sous-total		5	4	1	1	5	5	3				3	
Détournement et destruction frauduleuse	Cel frauduleux	Acc.	42	5	1	2	2		3	1	1	4	4	2
	D'argent, de papiers, etc.	Acc.			1									
	D'objets saisis	Acc.	1											
	Non spécifié	Acc.	1											
Sous-total		44	5	2	2	2		3	1	1	4	4	2	
Escroquerie	Fraude par internet	Acc.		15	11	11	18	20	14	36	38	46	34	17
		Tent.		4	8	1	8	4	1	3	6	3	3	2
	Escroquerie sans internet	Acc.		6	11	4	3	5	5	4	9	5	3	3
		Tent.		1	4	3	2	1	2		2		1	1
	Non spécifié	Acc.	2											
		Tent.	2											
Sous-total		4	26	34	19	31	30	22	43	55	54	41	23	
Tromperie	Marchandises vendues / travail fourni	Acc.		1			1		1		1	1		
	Sous-total			1			1		1		1	1		
Abus de confiance et infr. apparentées	Abus de confiance	Acc.	7	13	12	11	18	24	12	9	14	8	5	8
	Abus des faiblesses	Acc.		1	3	1	2	2	1	1	2		2	1
		Tent.					1							
	Sous-total		7	14	15	12	21	26	13	10	16	8	7	9
Abus de biens sociaux	Par des sociétés	Acc.				1								
	Non spécifié	Acc.				1								
	Autres	Acc.	1			1								
	Sous-total		1			3								
Infr. liées à l'insolvabilité	Par le débiteur	Acc.			2		1				2			1
	Non spécifié	Acc.			8	2		1	1	1			2	2
	Sous-total				10	2	1	1	1	1	2		2	3
Chèques sans provision		Acc.	1											
		Tent.	1											
	Sous-total		2											
<b>Total</b>			<b>66</b>	<b>54</b>	<b>64</b>	<b>43</b>	<b>64</b>	<b>67</b>	<b>43</b>	<b>56</b>	<b>77</b>	<b>71</b>	<b>63</b>	<b>42</b>



Fraude



Dégradation de la propriété

			2000	2015	2016	2017	2018	2019	2020	2021	2022	2023	2024	2025
Incendie volontaire	Dans lieu habité (de jour)	Acc.	2							5	1			
		Acc.		1						1		1		
	Dans lieu habité (de nuit)	Tent.										1		
		Acc.									1			
	Dans un autre lieu (de jour)	Acc.		1			1		1			2		1
	Dans un autre lieu (de nuit)	Acc.		5	3	3	4		3		4	2	5	1
	Dans un autre lieu (moment indéterminé)	Acc.									1			
	Non spécifié	Acc.	1									1		
		<b>Sous-total</b>	<b>3</b>	<b>7</b>	<b>3</b>	<b>3</b>	<b>5</b>		<b>4</b>	<b>6</b>	<b>7</b>	<b>7</b>	<b>5</b>	<b>2</b>
Incendie involontaire		Acc.	6	3	1	2	2	6	2	2	2	3	2	1
		Tent.	1											
		<b>Sous-total</b>	<b>7</b>	<b>3</b>	<b>1</b>	<b>2</b>	<b>2</b>	<b>6</b>	<b>2</b>	<b>2</b>	<b>2</b>	<b>3</b>	<b>2</b>	<b>1</b>
Destruction, dénaturation, dégradation	Avec circ. aggr.	Acc.	7				1			1		1		
		Acc.	11									1		
		<b>Sous-total</b>	<b>18</b>				<b>1</b>			<b>1</b>		<b>2</b>		
Vandalisme	Sur véhicules	Acc.	41	66	46	52	67	46	25	32	30	46	41	19
		Acc.	43	15	13	9	11	11	5	8	5	9	9	5
		Tent.	1											
	Graffitis	Acc.		8	5	3	2	2			1		1	2
	Autres détériorations sur biens immobiliers	Acc.	29	22	22	14	13	16	6	5	8	7	5	5
	Dégradation de clôture	Acc.	7	12	26	30	28	16	20	19	13	18	14	8
		<b>Sous-total</b>	<b>121</b>	<b>123</b>	<b>112</b>	<b>108</b>	<b>121</b>	<b>91</b>	<b>56</b>	<b>64</b>	<b>57</b>	<b>80</b>	<b>70</b>	<b>39</b>
		<b>Total</b>	<b>149</b>	<b>133</b>	<b>116</b>	<b>113</b>	<b>129</b>	<b>97</b>	<b>62</b>	<b>73</b>	<b>66</b>	<b>92</b>	<b>77</b>	<b>42</b>



Infr. contre la Sécurité de l'Etat

			2000	2015	2016	2017	2018	2019	2020	2021	2022	2023	2024	2025
<b>Terrorisme</b>	<b>Diffuser un message qui incite au terrorisme</b>	<b>Acc.</b>						1						
		<b>Sous-total</b>						1						
		<b>Total</b>						1						



Infr. contre la sécurité publique

			2000	2015	2016	2017	2018	2019	2020	2021	2022	2023	2024	2025
Organisation criminelle	Acc.					1		2						
	Sous-total				1		2							
Association de malfaiteurs	Acc.			1			1							
	Sous-total			1			1							
Evasion de prisonniers	Evasion simple	Acc.		3								1		
	Non-entrée de congé	Acc.							1					
	Non-respect surveillance électronique	Acc.		1	2	4			1	2	2		4	
	Sous-total			4	2	4			2	2	2	1	4	
Menaces	Menace d'attentat	Acc.								1	1			
	Verbales	Acc.	61	25	20	19	28	27	19	27	25	26	11	11
	Ecrites	Acc.	5	8	10	9	12	11	9	10	13	11	5	2
	Par gestes, emblèmes	Acc.	18	12	19	12	13	20	8	8	11	13	5	3
	Alerte à la bombe	Acc.									2			
	Non spécifié	Acc.	7	1						1		1		
	Sous-total		91	46	49	40	53	58	36	47	52	51	21	16
	Total		91	51	51	45	54	60	38	49	54	52	25	16



Infr. contre l'autorité publique

		2000	2015	2016	2017	2018	2019	2020	2021	2022	2023	2024	2025
<b>Violence c/ personnes investies autorité publique</b>	<b>Acc.</b>			1							1		
	<b>Sous-total</b>			1							1		
<b>Rébellion</b>	<b>Rébellion armée</b>	<b>Acc.</b>	2		3			3	1		2		
	<b>Rébellion non armée</b>	<b>Acc.</b>	3	5	1	4	3	1	2	3	1	1	
	<b>Non spécifié</b>	<b>Acc.</b>							2				
	<b>Sous-total</b>	<b>5</b>	<b>5</b>	<b>5</b>	<b>4</b>	<b>4</b>	<b>3</b>	<b>4</b>	<b>5</b>	<b>3</b>	<b>3</b>	<b>1</b>	
<b>Outrages</b>	<b>Acc.</b>	9	4	9	3	1	7	5	7	1	4	2	
	<b>Sous-total</b>	<b>9</b>	<b>4</b>	<b>9</b>	<b>3</b>	<b>1</b>	<b>7</b>	<b>5</b>	<b>7</b>	<b>1</b>	<b>4</b>	<b>2</b>	
<b>Autres infractions</b>	<b>Bris de scellés</b>	<b>Acc.</b>								1	1		
	<b>Sous-total</b>									1	1		
	<b>Total</b>	<b>14</b>	<b>9</b>	<b>15</b>	<b>7</b>	<b>5</b>	<b>10</b>	<b>9</b>	<b>12</b>	<b>5</b>	<b>9</b>	<b>3</b>	



Infr. contre la foi publique

			2000	2015	2016	2017	2018	2019	2020	2021	2022	2023	2024	2025
Faux en écritures	Faux en écritures	Acc.	2	1	4	1	1	1	2	1	6	2	2	2
	Usage de faux en écrit. et écrit. falsifiées	Acc.	5	7	6	3	2	3	4	1	4	3	2	2
		Sous-total	7	8	10	4	3	4	6	2	10	5	4	4
Usurpation	Immixtion dans fonctions publiques	Acc.		1	1		1							
	De fonctions	Acc.	1	1		1								
	De titres	Acc.				1								
	De costumes, de décorations, etc.	Acc.		1										
	De nom	Acc.		14	3	12	3	3	8	6	9	5	6	3
	Sous-total	1	17	4	12	6	3	8	6	9	5	6	3	
Contrefaçon / falsification	Contrefaçon	Acc.				1	1				2	2	2	
	Falsification	Acc.									1			1
		Sous-total				1	1				3	2	2	1
Fausses monnaies	Emission	Acc.	2	2										
	Non spécifié	Acc.	1											
	Autres	Acc.			1									
		Sous-total	3	2	1									
Faux en justice	Faux témoignage	Acc.				1								
	Fausse déclarations	Acc.							1					1
		Sous-total				1			1					1
		Total	11	27	15	18	10	7	15	8	22	12	12	9



**Beloeil**

**Infraction Code pénal**

**Infr. contre la famille**

		2000	2015	2016	2017	2018	2019	2020	2021	2022	2023	2024	2025
<b>Abandon de famille</b>	Acc.	1				3	9	9	10	10	7	5	
	Sous-total	1				3	9	9	10	10	7	5	
<b>Refus du droit aux relations personnelles</b>	Acc.	16	23	13	33	32	20	24	55	22	19	21	5
	Sous-total	16	23	13	33	32	20	24	55	22	19	21	5
<b>Non-acquittement pension alimentaire</b>	Acc.	5	9	2	4	2	5	1	8	4	8	1	
	Sous-total	5	9	2	4	2	5	1	8	4	8	1	
<b>Non spécifié</b>	Acc.								1				
	Sous-total								1				
	<b>Total</b>	<b>22</b>	<b>32</b>	<b>15</b>	<b>37</b>	<b>37</b>	<b>34</b>	<b>34</b>	<b>74</b>	<b>36</b>	<b>34</b>	<b>27</b>	<b>5</b>

**Criminalité informatique**

		2000	2015	2016	2017	2018	2019	2020	2021	2022	2023	2024	2025
<b>Hacking</b>	Acc.		1	2	3	3	3	3	1	4	3	3	4
	Sous-total		1	2	3	3	3	3	1	4	3	3	4
<b>Faux en informatique</b>	Acc.		2			3				1	1	3	2
	Sous-total		2			3				1	1	3	2
<b>Fraude informatique</b>	Acc.		4	6	24	10	16	40	26	32	50	50	33
	Tent.		1		1			4	1		1	1	3
	Sous-total		5	6	25	10	16	44	27	32	51	51	36
<b>Sabotage</b>	Acc.				1			1					
	Sous-total				1			1					
	<b>Total</b>		<b>8</b>	<b>8</b>	<b>29</b>	<b>16</b>	<b>19</b>	<b>48</b>	<b>28</b>	<b>37</b>	<b>55</b>	<b>57</b>	<b>42</b>



**Marchand de sommeil**

		2000	2015	2016	2017	2018	2019	2020	2021	2022	2023	2024	2025
Sans circ. aggr.	Acc.										1		
	Sous-total										1		
<b>Total</b>											1		

**Traite des êtres humains**

		2000	2015	2016	2017	2018	2019	2020	2021	2022	2023	2024	2025
Exploitation économique	Acc.		1		1								
	Sous-total		1		1								
<b>Total</b>			1		1								

**Provocation crime ou délits**

		2000	2015	2016	2017	2018	2019	2020	2021	2022	2023	2024	2025
Provocation délits	Acc.								1				
	Acc.								1				
Sous-total									2				
<b>Total</b>									2				

**Contravention Code pénal**

		2000	2015	2016	2017	2018	2019	2020	2021	2022	2023	2024	2025
Injures (Contravention)	Acc.	10											
	Sous-total	10											
Destruction d'animaux (Contravention)	Acc.	2											
	Sous-total	2											
Autres contraventions CP	Acc.	14	2			1							
	Tent.	2											
	Sous-total	16	2			1							
<b>Total</b>		28	2			1							



# ***STATISTIQUES POLICIERES DE CRIMINALITE***

---

*LIEU DE PERPETRATION: COMMUNE*

**Beloeil**

***ANNEXE II: DETAIL PAR CATEGORIE DE DELIT  
LOIS SPECIALES***



**Beloeil**

**Infraction Lois spéciales**

**Drogues**

			2000	2015	2016	2017	2018	2019	2020	2021	2022	2023	2024	2025
Détention	Acc.		35	22	41	19	27	23	18	7	14	6	10	4
	Sous-total		35	22	41	19	27	23	18	7	14	6	10	4
Usage	Usage en groupe	Acc.	19											
	Usage individuel	Acc.	12											
	Faciliter l'usage	Acc.	1							1		1		
	Sous-total		32							1		1		
Importation et exportation	Acc.		6					1						
	Sous-total		6					1						
Fabrication	Acc.			2	3	3	3	1	2	2	3	2		1
	Sous-total			2	3	3	3	1	2	2	3	2		1
Commerce	Acc.		15	5	7	3	3	5	11	1	2	2	1	
	Sous-total		15	5	7	3	3	5	11	1	2	2	1	
Protoxyde d'azote (gaz hilarant)	Acc.												1	
	Sous-total												1	
<b>Total</b>			<b>88</b>	<b>29</b>	<b>51</b>	<b>25</b>	<b>33</b>	<b>30</b>	<b>31</b>	<b>11</b>	<b>19</b>	<b>11</b>	<b>12</b>	<b>5</b>

**Législation sur les étrangers**

			2000	2015	2016	2017	2018	2019	2020	2021	2022	2023	2024	2025
Transmigration illégale	Mariages simulés/blancs sans récompense/contrainte	Acc.		3	1	2	2	1		3				1
	Cohab. légale de complais. sans récompense/contr.	Acc.		1						2				
	Accès au territoire	Acc.						1				1	1	
	Séjour	Acc.		9	4	1	2	2	2	8	3		2	
	Pas de port de documents d'identité ou de voyage	Acc.					1							
	Inscription au registre des étrangers	Acc.		1	3	7	3				2	4		1
	Reconnaissance fraudul. sans récompense/contrainte	Acc.							1					
<b>Sous-total</b>				<b>14</b>	<b>8</b>	<b>10</b>	<b>8</b>	<b>5</b>	<b>2</b>	<b>13</b>	<b>5</b>	<b>5</b>	<b>3</b>	<b>2</b>
Non spécifié	Acc.		1											
	Sous-total		1											
<b>Total</b>			<b>1</b>	<b>14</b>	<b>8</b>	<b>10</b>	<b>8</b>	<b>5</b>	<b>2</b>	<b>13</b>	<b>5</b>	<b>5</b>	<b>3</b>	<b>2</b>



**Environnement**

			2000	2015	2016	2017	2018	2019	2020	2021	2022	2023	2024	2025
<b>Déchets</b>	Transport de déchets	Acc.		1										
	Déchets par professionnel	Acc.					1	1					1	
	Déchets par particulier	Acc.		6	5	10	8	4	11	1	2	6	1	3
	Déchets par personne indéterminée	Acc.	8											
	Déchets: permis/autorisation	Acc.		1	4		1							1
	<b>Sous-total</b>		<b>8</b>	<b>8</b>	<b>9</b>	<b>10</b>	<b>10</b>	<b>5</b>	<b>11</b>	<b>1</b>	<b>2</b>	<b>6</b>	<b>2</b>	<b>4</b>
<b>Autres que déchets</b>	Urbanisme	Acc.	3	4	9	1							1	
	Permis d'environnement	Acc.			1									
	Pollution de l'eau	Acc.	1					1		1				1
	Pollution du sol	Acc.		1	3		1		1					
	Autres nuisances en matière d'environnement	Acc.	7	1										
	<b>Sous-total</b>		<b>11</b>	<b>6</b>	<b>13</b>	<b>1</b>	<b>1</b>	<b>1</b>	<b>1</b>	<b>1</b>		<b>1</b>	<b>1</b>	
<b>Biodiversité / Faune et flore</b>	Bien-être animal	Acc.	6	1	1	4	1	2	1	1	3	1		1
	Protection de la nature	Acc.	2		1		1		1	1				
	Destruction d'animaux	Acc.	1			1								
	<b>Sous-total</b>		<b>9</b>	<b>1</b>	<b>2</b>	<b>5</b>	<b>2</b>	<b>2</b>	<b>2</b>	<b>2</b>	<b>3</b>	<b>1</b>		<b>1</b>
	<b>Total</b>		<b>28</b>	<b>15</b>	<b>24</b>	<b>16</b>	<b>13</b>	<b>8</b>	<b>14</b>	<b>4</b>	<b>5</b>	<b>8</b>	<b>3</b>	<b>5</b>

FPF/DGR/DRI/BIPOL - Statistiques policières de criminalité (date de clôture: 31/10/2025)  
 Les données pour les années 2001 jusqu'à 2014 ne sont plus publiées mais restent disponibles sur demande auprès du service BIPOL.  
 Les données pour 2025 ne concernent que le 1er semestre.



**Armes et explosifs**

			2000	2015	2016	2017	2018	2019	2020	2021	2022	2023	2024	2025
<b>Détention illégale</b>	Arme à feu	Acc.		33	38	32	39	15	6	8	13	14	13	7
	Arme blanche ou non à feu	Acc.		4	1	5	5	3	3	2	3	5	3	1
	Munition	Acc.		1			1	1	2			3		
	Pièces/accessoires	Acc.			1					1				
	Non spécifié	Acc.	7		1			2						
	<b>Sous-total</b>		<b>7</b>	<b>38</b>	<b>41</b>	<b>37</b>	<b>45</b>	<b>21</b>	<b>11</b>	<b>11</b>	<b>16</b>	<b>22</b>	<b>16</b>	<b>8</b>
<b>Port / transport illégal</b>	Arme à feu	Acc.		3	1		2			1	1	1		2
	Arme blanche ou non à feu	Acc.		9	5	5	4	3	3	2	1	1	1	2
	Pièces/accessoires	Acc.			1				1			1		
	Objets et/ou substances non conçus comme armes	Acc.												1
	Non spécifié	Acc.	11								1			
	<b>Sous-total</b>		<b>11</b>	<b>12</b>	<b>7</b>	<b>5</b>	<b>6</b>	<b>3</b>	<b>4</b>	<b>3</b>	<b>3</b>	<b>3</b>	<b>1</b>	<b>5</b>
<b>Commerce illégal</b>	Arme à feu	Acc.			2	1							1	
	Non spécifié	Acc.		1										
	<b>Sous-total</b>			<b>1</b>	<b>2</b>	<b>1</b>							<b>1</b>	
<b>Autre</b>	Stockage	Acc.										1		
	Non spécifié	Acc.	6											
	<b>Sous-total</b>		<b>6</b>									<b>1</b>		
	<b>Total</b>		<b>24</b>	<b>51</b>	<b>50</b>	<b>43</b>	<b>51</b>	<b>24</b>	<b>15</b>	<b>14</b>	<b>19</b>	<b>26</b>	<b>18</b>	<b>13</b>

FPF/DGR/DRI/BIPOL - Statistiques policières de criminalité (date de clôture: 31/10/2025)  
 Les données pour les années 2001 jusqu'à 2014 ne sont plus publiées mais restent disponibles sur demande auprès du service BIPOL.  
 Les données pour 2025 ne concernent que le 1er semestre.



Protection de la personne

			2000	2015	2016	2017	2018	2019	2020	2021	2022	2023	2024	2025
Discrimination	Incitation à la discrimination	Acc.											1	
	Racisme et xénophobie	Acc.	1	1	1								1	
	Fondée sur son orientation sexuelle (homophobie)	Acc.				1					1			
	Autre discrimination	Acc.		1		1								
		Sous-total	1	2	1	1	1				1		2	
Délit de presse		Acc.										1		
		Sous-total										1		
Protection de la vie privée		Acc.	1	1	1			1						
		Sous-total	1	1	1			1						
Caméras de surveillance		Acc.									1			
		Sous-total									1			
Droit à l'image		Acc.				1	2	4						
		Sous-total				1	2	4						
Autres		Acc.	1											
		Sous-total	1											
		Total	3	3	2	3	3	5			2	1	2	



**Beloeil**

**Infraction Lois spéciales**

**Hormones et dopage**

		2000	2015	2016	2017	2018	2019	2020	2021	2022	2023	2024	2025
<b>Détention</b>	Acc.			2				1		1	1		
	Sous-total:			2				1		1	1		
<b>Non spécifié</b>	Acc.			1									
	Sous-total:			1									
	Total:			3				1		1	1		

**Sécurité privée**

		2000	2015	2016	2017	2018	2019	2020	2021	2022	2023	2024	2025
<b>Entreprises de gardiennage / de sécurité</b>	Acc.	1											
	Sous-total:	1											
	Total:	1											

**Protection de la jeunesse**

		2000	2015	2016	2017	2018	2019	2020	2021	2022	2023	2024	2025
<b>Législation sur l'obligation scolaire</b>	Acc.	3											
	Sous-total:	3											
<b>Législation sur la protection de la jeunesse</b>	Acc.	7	27	16	13	21	16	9	20	24	33	52	23
	Sous-total:	7	27	16	13	21	16	9	20	24	33	52	23
<b>Non spécifié</b>	Acc.	1											
	Sous-total:	1											
	Total:	11	27	16	13	21	16	9	20	24	33	52	23



**Code pénal social**

		2000	2015	2016	2017	2018	2019	2020	2021	2022	2023	2024	2025
<b>Harcèlement au travail</b>	Acc.				1	2			1	1			1
	Sous-total:				1	2			1	1			1
<b>Fraude sociale aux cotisations (travail au noir)</b>	Acc.		2	1	4	5	3			1	2		1
	Sous-total:		2	1	4	5	3			1	2		1
<b>Infr. contre foi publique en droit pénal social</b>	Acc.		1	1	1	1					1		
	Sous-total:		1	1	1	1					1		
<b>Escroquerie en droit pénal social</b>	Acc.		1	1	3		1	1				1	
	Sous-total:		1	1	3		1	1				1	
<b>Notification jugement infr. droit pénal social</b>	Acc.											1	
	Sous-total:											1	
<b>Autres</b>	Acc.		1		1								
	Sous-total:		1		1								
	Total:		5	3	10	8	4	1	1	2	3	2	2

**Ivresse et alcool**

		2000	2015	2016	2017	2018	2019	2020	2021	2022	2023	2024	2025
<b>Ivresse publique</b>	Acc.	7	9	18	5	7	10	14	5	3	5	6	2
	Sous-total:	7	9	18	5	7	10	14	5	3	5	6	2
<b>Autres</b>	Acc.	1											
	Sous-total:	1											
	Total:	8	9	18	5	7	10	14	5	3	5	6	2

**Registre de population**

		2000	2015	2016	2017	2018	2019	2020	2021	2022	2023	2024	2025
	Acc.	8	70	73	62	55	49	49	41	72	55	41	14
	Sous-total:	8	70	73	62	55	49	49	41	72	55	41	14
	Total:	8	70	73	62	55	49	49	41	72	55	41	14



**Carte d'identité**

		2000	2015	2016	2017	2018	2019	2020	2021	2022	2023	2024	2025
<b>Pas en possession</b>	Acc.	1	1		1								
	Sous-total:	1	1		1								
<b>Refus de présentation</b>	Acc.									1			
	Sous-total:									1			
<b>Endommagée</b>	Acc.			1	2								
	Sous-total:			1	2								
	<b>Total:</b>	<b>1</b>	<b>1</b>	<b>2</b>	<b>2</b>					<b>1</b>			

**Santé publique**

		2000	2015	2016	2017	2018	2019	2020	2021	2022	2023	2024	2025
<b>Politique de la santé</b>	Acc.							20	2				
	Sous-total:							20	2				
<b>Denrées alimentaires</b>	Acc.				3								
	Sous-total:				3								
<b>Refus ou négligence respect mesures</b>	Acc.							31	3	3			
	Sous-total:							31	3	3			
<b>Autres</b>	Acc.							6					
	Sous-total:							6					
	<b>Total:</b>				<b>3</b>			<b>57</b>	<b>5</b>	<b>3</b>			



Travail

		2000	2015	2016	2017	2018	2019	2020	2021	2022	2023	2024	2025
<b>Règlement général protection du travail</b>	Acc.								1				
	Sous-total:								1				
<b>Commerce ambulant</b>	Acc.				3								
	Sous-total:				3								
<b>Fraude sociale aux cotisations (travail au noir)</b>	Acc.			1	3					1			1
	Sous-total:			1	3					1			1
<b>Accès à l'exercice d'une profession</b>	Acc.												1
	Sous-total:												1
	Total:			1	6				1	1			2

Protection des revenus publics

		2000	2015	2016	2017	2018	2019	2020	2021	2022	2023	2024	2025
<b>Douane et accises</b>	Acc.			4	2	1							
	Sous-total:			4	2	1							
<b>Fraude sociale aux allocations</b>	Acc.		1		2			1	1				
	Sous-total:		1		2			1	1				
<b>Fraude fiscale - impôts sur le revenu</b>	Acc.				1		1						
	Sous-total:				1		1						
<b>Non spécifié</b>	Acc.									1			
	Sous-total:									1			
	Total:		1	4	5	1	1	1	1	1			

Législation économique

		2000	2015	2016	2017	2018	2019	2020	2021	2022	2023	2024	2025
<b>Autres</b>	Acc.	1											
	Sous-total:	1											
	Total:	1											



Pratiques commerciales

		2000	2015	2016	2017	2018	2019	2020	2021	2022	2023	2024	2025
<b>Pratiques du marché et protection du consommateur</b>	<b>Acc.</b>	5											
	<b>Sous-total:</b>	5											
<b>Registre de commerce</b>	<b>Acc.</b>	1											
	<b>Sous-total:</b>	1											
	<b>Total:</b>	6											

Code pénal militaire et milice

		2000	2015	2016	2017	2018	2019	2020	2021	2022	2023	2024	2025
<b>Service militaire</b>	<b>Acc.</b>	1											
	<b>Sous-total:</b>	1											
	<b>Total:</b>	1											



Autres lois spéciales

		2000	2015	2016	2017	2018	2019	2020	2021	2022	2023	2024	2025
Transport	Acc.				1								
	Sous-total:				1								
Loteries et jeux de hasard	Acc.	2											
	Sous-total:	2											
Infr. dans le secteur audiovisuel	Acc.	2											
	Sous-total:	2											
Infractions Loi police chemins de fer	Acc.			1									
	Sous-total:			1									
Protection (pièce de l') uniforme policier	Acc.										1		
	Sous-total:										1		
Moyens de communications électroniques	Acc.										1	1	
	Sous-total:										1	1	
Autres	Acc.	2									1		
	Tent.	1											
	Sous-total:	3									1		
	Total:	7		1	1						3	1	

# ***STATISTIQUES POLICIERES DE CRIMINALITE***

---

***LIEU DE PERPETRATION: COMMUNE***

**Beloeil**

***ANNEXE III: DETAIL  
FIGURES CRIMINELLES / PHENOMENES***



Beloeil

FC Vol moyen de transport

		2000	2015	2016	2017	2018	2019	2020	2021	2022	2023	2024	2025
Vol de voiture	Acc.	17	15	8	15	12	10	11	3	3	5	8	2
	Tent.	12		2	4	1	1			3		1	2
	<b>Total</b>	<b>29</b>	<b>15</b>	<b>10</b>	<b>19</b>	<b>13</b>	<b>11</b>	<b>11</b>	<b>3</b>	<b>6</b>	<b>5</b>	<b>9</b>	<b>4</b>
Vol de moto	Acc.	2	3	3	1	1				2	1	1	
	<b>Total</b>	<b>2</b>	<b>3</b>	<b>3</b>	<b>1</b>	<b>1</b>				<b>2</b>	<b>1</b>	<b>1</b>	
Carjacking	Acc.	1	1	1	1			1	1				
	Tent.				1								1
	<b>Total</b>	<b>1</b>	<b>1</b>	<b>1</b>	<b>2</b>			<b>1</b>	<b>1</b>				<b>1</b>
Homejacking	Acc.			1									
	<b>Total</b>			<b>1</b>									
Vol dans les garages	Acc.	1	2	3	3	5	2	1			3		
	<b>Total</b>	<b>1</b>	<b>2</b>	<b>3</b>	<b>3</b>	<b>5</b>	<b>2</b>	<b>1</b>			<b>3</b>		
Vol de vélomoteur	Acc.	12	3	5	7		1				3	2	1
	Tent.				1						1		
	<b>Total</b>	<b>12</b>	<b>3</b>	<b>5</b>	<b>8</b>		<b>1</b>				<b>4</b>	<b>2</b>	<b>1</b>
Vol de vélo	Acc.	24	2	6	9	2	4	7	2		2	2	
	Tent.								1				
	<b>Total</b>	<b>24</b>	<b>2</b>	<b>6</b>	<b>9</b>	<b>2</b>	<b>4</b>	<b>7</b>	<b>3</b>		<b>2</b>	<b>2</b>	



**FC Cambriolage**

		2000	2015	2016	2017	2018	2019	2020	2021	2022	2023	2024	2025
Cambriolage dans habitation	Acc.	51	83	55	59	32	36	26	15	17	22	13	8
	Tent.	14	33	26	26	17	25	15	13	15	16	7	4
	<b>Total</b>	<b>65</b>	<b>116</b>	<b>81</b>	<b>85</b>	<b>49</b>	<b>61</b>	<b>41</b>	<b>28</b>	<b>32</b>	<b>38</b>	<b>20</b>	<b>12</b>
Cambriolage ds entreprise ou commerce	Acc.	31	16	12	8	5	1	3	8	7	6	2	
	Tent.	12	5	6	4	1	1	2	2	2	2	3	
	<b>Total</b>	<b>43</b>	<b>21</b>	<b>18</b>	<b>12</b>	<b>6</b>	<b>2</b>	<b>5</b>	<b>10</b>	<b>9</b>	<b>8</b>	<b>5</b>	
Cambriolage ds service public ou bâtiment administ	Acc.	14	1		1	1	3		1	1	2	2	
	Tent.	3	1	3	1	3		1	1				
	<b>Total</b>	<b>17</b>	<b>2</b>	<b>3</b>	<b>2</b>	<b>4</b>	<b>3</b>	<b>1</b>	<b>2</b>	<b>1</b>	<b>2</b>	<b>2</b>	
Cambriolage dans bâtiment (total)	Acc.	92	100	67	68	38	40	29	24	25	30	17	8
	Tent.	29	39	35	31	21	26	18	16	17	18	10	4
	<b>Total</b>	<b>121</b>	<b>139</b>	<b>102</b>	<b>99</b>	<b>59</b>	<b>66</b>	<b>47</b>	<b>40</b>	<b>42</b>	<b>48</b>	<b>27</b>	<b>12</b>

**FC Vol autre**

		2000	2015	2016	2017	2018	2019	2020	2021	2022	2023	2024	2025
Vol à main armée	Acc.	6	1	3	1	4		1	1	3			1
	Tent.	2				2					1		1
	<b>Total</b>	<b>8</b>	<b>1</b>	<b>3</b>	<b>1</b>	<b>6</b>		<b>1</b>	<b>1</b>	<b>3</b>	<b>1</b>		<b>2</b>
Vol avec violence sans arme	Acc.	5	4	6	7	5	2	5	4	2	2	2	
	Tent.		1	1	2		2	3	2			4	1
	<b>Total</b>	<b>5</b>	<b>5</b>	<b>7</b>	<b>9</b>	<b>5</b>	<b>4</b>	<b>8</b>	<b>6</b>	<b>2</b>	<b>2</b>	<b>6</b>	<b>1</b>
Vol dans ou sur un véhicule	Acc.	54	65	39	53	45	39	31	11	21	24	16	7
	Tent.	5	8	4	7	18	7	6	4		1	2	1
	<b>Total</b>	<b>59</b>	<b>73</b>	<b>43</b>	<b>60</b>	<b>63</b>	<b>46</b>	<b>37</b>	<b>15</b>	<b>21</b>	<b>25</b>	<b>18</b>	<b>8</b>
Vol d'armes et explosifs	Acc.	3	7	6	1		1	3		3		2	1
	Tent.												
	<b>Total</b>	<b>3</b>	<b>7</b>	<b>6</b>	<b>1</b>		<b>1</b>	<b>3</b>		<b>3</b>		<b>2</b>	<b>1</b>
Arrachage de sac à main	Acc.		1										
	Tent.												
	<b>Total</b>		<b>1</b>										



**FC Vol autre**

		2000	2015	2016	2017	2018	2019	2020	2021	2022	2023	2024	2025
Vol à l'arraché	Acc.	5	1	1	2	2		3		3	2	1	
	Tent.						1					1	
	<b>Total</b>	<b>5</b>	<b>1</b>	<b>1</b>	<b>2</b>	<b>2</b>	<b>1</b>	<b>3</b>		<b>3</b>	<b>2</b>	<b>2</b>	
Vol à la tire	Acc.	1	1		1	2				2		2	
	Tent.												
	<b>Total</b>	<b>1</b>	<b>1</b>		<b>1</b>	<b>2</b>				<b>2</b>		<b>2</b>	
Vol à l'étalage	Acc.	9	15	10	17	12	24	4	10	7	10	2	4
	Tent.												
	<b>Total</b>	<b>9</b>	<b>15</b>	<b>10</b>	<b>17</b>	<b>12</b>	<b>24</b>	<b>4</b>	<b>10</b>	<b>7</b>	<b>10</b>	<b>2</b>	<b>4</b>
Vol par ruse	Acc.	19	3	1	4	3	2		1	2	1	2	2
	Tent.		1	1	1	3							
	<b>Total</b>	<b>19</b>	<b>4</b>	<b>2</b>	<b>5</b>	<b>6</b>	<b>2</b>		<b>1</b>	<b>2</b>	<b>1</b>	<b>2</b>	<b>2</b>
Vol de métaux	Acc.	1		7	2	1	3		3	3	5	2	1
	Tent.												
	<b>Total</b>	<b>1</b>		<b>7</b>	<b>2</b>	<b>1</b>	<b>3</b>		<b>3</b>	<b>3</b>	<b>5</b>	<b>2</b>	<b>1</b>
Vol sur les chantiers	Acc.	3	4	3	6	1	1	3	2	8	6	3	
	Tent.		1		1			1	1	1	1		
	<b>Total</b>	<b>3</b>	<b>5</b>	<b>3</b>	<b>7</b>	<b>1</b>	<b>1</b>	<b>4</b>	<b>3</b>	<b>9</b>	<b>7</b>	<b>3</b>	
Vol d'animaux	Acc.	3	2	4	1	2	2	1	1		4	3	
	Tent.												
	<b>Total</b>	<b>3</b>	<b>2</b>	<b>4</b>	<b>1</b>	<b>2</b>	<b>2</b>	<b>1</b>	<b>1</b>		<b>4</b>	<b>3</b>	

**Criminalité ICT**

		2000	2015	2016	2017	2018	2019	2020	2021	2022	2023	2024	2025
Fraude de cartes de paiements	Acc.	3	2	2	3	3	4	5	2	1	3	5	2
	Tent.												
	<b>Total</b>	<b>3</b>	<b>2</b>	<b>2</b>	<b>3</b>	<b>3</b>	<b>4</b>	<b>5</b>	<b>2</b>	<b>1</b>	<b>3</b>	<b>5</b>	<b>2</b>
Phishing	Acc.							2	1		1	7	15
	Tent.												3
	<b>Total</b>							<b>2</b>	<b>1</b>		<b>1</b>	<b>7</b>	<b>18</b>
Shouldersurfing	Acc.						1				1		
	Tent.												
	<b>Total</b>						<b>1</b>				<b>1</b>		



FC Autre

		2000	2015	2016	2017	2018	2019	2020	2021	2022	2023	2024	2025
<b>Violence contre les métiers d'intérêt général</b>	Acc.		1	1		2		1		2	1		
	Total		1	1		2		1		2	1		
<b>Viol collectif</b>	Acc.	1						3					
	Total	1						3					
<b>Graffiti</b>	Acc.		8	5	3	2	2			1		1	2
	Total		8	5	3	2	2			1		1	2
<b>Dégradation de voiture</b>	Acc.	8	65	48	52	67	44	29	30	30	44	42	16
	Total	8	65	48	52	67	44	29	30	30	44	42	16
<b>Rixe au couteau</b>	Acc.						1				1		
	Total						1				1		



**PH Violence intrafamiliale (VIF)**

		2000	2015	2016	2017	2018	2019	2020	2021	2022	2023	2024	2025
VIF: physique, dans le couple	Acc.	12	40	29	22	28	35	24	32	29	28	47	17
	Tent.									1			
	<b>Total</b>	<b>12</b>	<b>40</b>	<b>29</b>	<b>22</b>	<b>28</b>	<b>35</b>	<b>24</b>	<b>32</b>	<b>30</b>	<b>28</b>	<b>47</b>	<b>17</b>
VIF: physique, envers des descendants	Acc.	2	4	3	2	4	5	3	2	5	6	8	6
	Tent.												
	<b>Total</b>	<b>2</b>	<b>4</b>	<b>3</b>	<b>2</b>	<b>4</b>	<b>5</b>	<b>3</b>	<b>2</b>	<b>5</b>	<b>6</b>	<b>8</b>	<b>6</b>
VIF: physique, envers d'autres membres	Acc.	33	6	7	7	7	4	4	1	4	8	8	1
	Tent.											1	
	<b>Total</b>	<b>33</b>	<b>6</b>	<b>7</b>	<b>7</b>	<b>7</b>	<b>4</b>	<b>4</b>	<b>1</b>	<b>4</b>	<b>8</b>	<b>9</b>	<b>1</b>
VIF: sexuelle, dans le couple	Acc.						1						
	Tent.												
	<b>Total</b>						<b>1</b>						
VIF: sexuelle, envers des descendants	Acc.	3	2	2	1	2		1	3				
	Tent.												
	<b>Total</b>	<b>3</b>	<b>2</b>	<b>2</b>	<b>1</b>	<b>2</b>		<b>1</b>	<b>3</b>				
VIF: sexuelle, envers d'autres membres	Acc.				1			1					
	Tent.												
	<b>Total</b>				<b>1</b>			<b>1</b>					
VIF: psychique, dans le couple	Acc.	22	38	27	38	43	29	30	64	29	33	38	12
	Tent.												
	<b>Total</b>	<b>22</b>	<b>38</b>	<b>27</b>	<b>38</b>	<b>43</b>	<b>29</b>	<b>30</b>	<b>64</b>	<b>29</b>	<b>33</b>	<b>38</b>	<b>12</b>
VIF: psychique, envers des descendants	Acc.		1			1	1						
	Tent.												
	<b>Total</b>		<b>1</b>			<b>1</b>	<b>1</b>						
VIF: psychique, envers d'autres membres	Acc.		1	1		1	3				1		
	Tent.												
	<b>Total</b>		<b>1</b>	<b>1</b>		<b>1</b>	<b>3</b>				<b>1</b>		
VIF: économique, dans le couple	Acc.		4	6	1	4	2	2	2	2		7	1
	Tent.												
	<b>Total</b>		<b>4</b>	<b>6</b>	<b>1</b>	<b>4</b>	<b>2</b>	<b>2</b>	<b>2</b>	<b>2</b>		<b>7</b>	<b>1</b>
VIF: économique, envers des descendants	Acc.					1							
	Tent.												
	<b>Total</b>					<b>1</b>							
VIF: économique, envers d'autres membres	Acc.	6	10	3	8	6	16	11	20	18	15	10	1
	Tent.												
	<b>Total</b>	<b>6</b>	<b>10</b>	<b>3</b>	<b>8</b>	<b>6</b>	<b>16</b>	<b>11</b>	<b>20</b>	<b>18</b>	<b>15</b>	<b>10</b>	<b>1</b>



**PH Hormones et dopage**

		2000	2015	2016	2017	2018	2019	2020	2021	2022	2023	2024	2025
Dopage humain	Acc.	1		3				1		1	1		
	Tent.											1	
	<b>Total</b>	<b>1</b>		<b>3</b>				<b>1</b>		<b>1</b>	<b>1</b>	<b>1</b>	

**PH Drogues**

		2000	2015	2016	2017	2018	2019	2020	2021	2022	2023	2024	2025
Vente de cocaïne	Acc.		1				1	1		1	1		
	<b>Total</b>		<b>1</b>				<b>1</b>	<b>1</b>		<b>1</b>	<b>1</b>		

Production de drogues synthétiques	Acc.									1			
	<b>Total</b>									<b>1</b>			

Vente de drogues synthétiques	Acc.		1	2						1			
	<b>Total</b>		<b>1</b>	<b>2</b>						<b>1</b>			

Production de cannabis (culture)	Acc.		1	2	3	3		1	2	2	2		
	<b>Total</b>		<b>1</b>	<b>2</b>	<b>3</b>	<b>3</b>		<b>1</b>	<b>2</b>	<b>2</b>	<b>2</b>		

Vente de cannabis en grande quantité	Acc.				1								
	<b>Total</b>				<b>1</b>								

Vente-traffic d'héroïne	Acc.		2										
	<b>Total</b>		<b>2</b>										

**PH Trafic d'armes**

		2000	2015	2016	2017	2018	2019	2020	2021	2022	2023	2024	2025
Commerce et production d'arme à feu et mun.	Acc.			2	1							1	
	<b>Total</b>			<b>2</b>	<b>1</b>							<b>1</b>	



**PH Traite des êtres humains**

	2000	2015	2016	2017	2018	2019	2020	2021	2022	2023	2024	2025
<b>TEH - exploitation économique</b> Acc.		1		1								
Total		1		1								
<b>TEH - exploitation sexuelle</b> Acc.						1					1	
Total						1					1	

**PH Violence dans l'espace public**

	2000	2015	2016	2017	2018	2019	2020	2021	2022	2023	2024	2025
<b>Violence physique (transport public)</b> Acc.		1	1	1								
Total		1	1	1								
<b>Violence physique (voie publique)</b> Acc.	31	30	27	34	31	32	22	18	20	35	34	8
Tent.			1		1	1	1			2		1
Total	31	30	28	34	32	33	23	18	20	37	34	9
<b>Violence physique (autre endroit public)</b> Acc.	1	1	1				4					
Total	1	1	1				4					
<b>Violence physique (endroit accessible au public)</b> Acc.	17	8	6	3	5	10	1	5	3	3	10	2
Tent.								1				
Total	17	8	6	3	5	10	1	6	3	3	10	2
<b>Violence sexuelle (voie publique)</b> Acc.	1		1	1	3	1		1	1		1	1
Tent.									1			
Total	1		1	1	3	1		1	2		1	1
<b>Violence sexuelle (autre endroit public)</b> Acc.	2			1								
Total	2			1								
<b>Violence sexuelle (endroit accessible au public)</b> Acc.					3	1				1		
Total					3	1				1		
<b>Violence psychique (transport public)</b> Acc.		1	1	1		1						
Total		1	1	1		1						
<b>Violence psychique (voie publique)</b> Acc.	44	27	31	23	35	37	17	25	24	35	30	13
Total	44	27	31	23	35	37	17	25	24	35	30	13



**PH Violence dans l'espace public**

		2000	2015	2016	2017	2018	2019	2020	2021	2022	2023	2024	2025
Violence psychique (autre endroit public)	Acc.	3		2	2		3	3	1	1			
	Total	3		2	2		3	3	1	1			
Violence psychique (endroit accessible au public)	Acc.	13	5	7	9	7	6	1	3	6	4	3	5
	Total	13	5	7	9	7	6	1	3	6	4	3	5
Vol à main armée (voie publique)	Acc.	1		1		1				2			
	Tent.	1									1		
	Total	2		1		1				2	1		
Vol à main armée (endroit accessible au public)	Acc.	3	1		1	3		1	1				
	Tent.	1				1							1
	Total	4	1		1	4		1	1				1
Vol avec violence sans arme (voie publique)	Acc.	4	2	1	3	2	1	2	2	2	1		
	Tent.				1		2		1			2	
	Total	4	2	1	4	2	3	2	3	2	1	2	
Vol avec violence sans arme (autre endroit public)	Acc.							2					
	Total							2					
Vol avec violence sans arme (endr. acces. au pub.)	Acc.		2	2				1	1		1		
	Tent.		1										
	Total		3	2				1	1		1		



PH Autre

		2000	2015	2016	2017	2018	2019	2020	2021	2022	2023	2024	2025
Faux policiers	Acc.	1	1		3	1	1				1		
	Tent.			1	1								
	<b>Total</b>	<b>1</b>	<b>1</b>	<b>1</b>	<b>4</b>	<b>1</b>	<b>1</b>				<b>1</b>		
Terrorisme, extrémisme et radicalisme	Acc.						1			1			
	<b>Total</b>						<b>1</b>			<b>1</b>			
Cyberharcèlement	Acc.	5	14	13	16	14	13	16	19	15	10	22	11
	<b>Total</b>	<b>5</b>	<b>14</b>	<b>13</b>	<b>16</b>	<b>14</b>	<b>13</b>	<b>16</b>	<b>19</b>	<b>15</b>	<b>10</b>	<b>22</b>	<b>11</b>
Fraude à l'identité	Acc.	1	15	6	13	4	4	8	6	12	5	7	4
	Tent.		1	1		2							
	<b>Total</b>	<b>1</b>	<b>16</b>	<b>7</b>	<b>13</b>	<b>6</b>	<b>4</b>	<b>8</b>	<b>6</b>	<b>12</b>	<b>5</b>	<b>7</b>	<b>4</b>

# ***STATISTIQUES POLICIERES DE CRIMINALITE***

---

*LIEU DE PERPETRATION: COMMUNE*

**Beloeil**

***ANNEXE IV: FAITS ENREGISTRES  
NON CRIMINELS***



Beloeil

Faits non criminels

Maladies / Décès / Disparition

	2000	2015	2016	2017	2018	2019	2020	2021	2022	2023	2024	2025
Suicide	5	8	6	8	9	13	10	7	8	7	6	4
Personne malade	6	1	6	2	1	1	3	3	6		5	
Décès suspect	1	1		2	1		1					1
Décès naturel	5	4	2	1	1		3	4		1		
Disparition (personne disparue)	4		5	4	1	1	5		4	2	5	4
Accident (sauf roulage)		2	3	2	1	2	1	1		1		1
Sécurité des travailleurs (accident du travail)										3	2	
Autres	1		1									
<b>Total</b>	<b>22</b>	<b>16</b>	<b>23</b>	<b>19</b>	<b>14</b>	<b>17</b>	<b>23</b>	<b>15</b>	<b>18</b>	<b>14</b>	<b>18</b>	<b>10</b>

Appels

	2000	2015	2016	2017	2018	2019	2020	2021	2022	2023	2024	2025
Alarme	1											
Appels	8		1							1	1	
<b>Total</b>	<b>9</b>		<b>1</b>							<b>1</b>	<b>1</b>	

Problèmes sociaux

	2000	2015	2016	2017	2018	2019	2020	2021	2022	2023	2024	2025
Différends familiaux	50	18	30	32	31	24	35	38	41	26	34	18
Différend (pas de coups)	27	38	26	18	29	18	18	22	29	28	32	9
Affaire civile	16	6	7	6	4	8	2		3	7	9	3
Protection de la jeunesse	17	4	2	3	3	8	3	2	3	5	2	2
Autres	3	1			1			1		1	1	1
<b>Total</b>	<b>113</b>	<b>67</b>	<b>65</b>	<b>59</b>	<b>68</b>	<b>58</b>	<b>58</b>	<b>63</b>	<b>76</b>	<b>67</b>	<b>78</b>	<b>33</b>



**Ordre public**

	2000	2015	2016	2017	2018	2019	2020	2021	2022	2023	2024	2025
Troubles	2	7	11	3	3	4		1		2	7	1
<b>Total</b>	<b>2</b>	<b>7</b>	<b>11</b>	<b>3</b>	<b>3</b>	<b>4</b>		<b>1</b>		<b>2</b>	<b>7</b>	<b>1</b>

**Agissements suspects**

	2000	2015	2016	2017	2018	2019	2020	2021	2022	2023	2024	2025
	15	4	7	3	9	1	3		3	5	3	1
<b>Total</b>	<b>15</b>	<b>4</b>	<b>7</b>	<b>3</b>	<b>9</b>	<b>1</b>	<b>3</b>		<b>3</b>	<b>5</b>	<b>3</b>	<b>1</b>

**Objets trouvés**

	2000	2015	2016	2017	2018	2019	2020	2021	2022	2023	2024	2025
	1		2						2			
<b>Total</b>	<b>1</b>		<b>2</b>						<b>2</b>			

**Objets perdus**

	2000	2015	2016	2017	2018	2019	2020	2021	2022	2023	2024	2025
	44	247	242	230	248	228	173	240	265	242	245	116
<b>Total</b>	<b>44</b>	<b>247</b>	<b>242</b>	<b>230</b>	<b>248</b>	<b>228</b>	<b>173</b>	<b>240</b>	<b>265</b>	<b>242</b>	<b>245</b>	<b>116</b>

**Autres non-infractions**

	2000	2015	2016	2017	2018	2019	2020	2021	2022	2023	2024	2025
Ordonnance de capture		2										
Non-respect des conditions			1		2		1	2			3	1
Procès-verbal d'information	14	12	13	8	10	11	7	15	15	16	13	8
Notification		8	19	6	26	13	8	7	10	11	7	2
Dégradation involontaire câbles (non-télécom)							1					
Demande signalement surveillance électronique									3	4	7	
Fonction de contrôle armes			1		1	1		4	10	19	11	12
Autres non infractions	7											
<b>Total</b>	<b>21</b>	<b>22</b>	<b>34</b>	<b>14</b>	<b>39</b>	<b>25</b>	<b>17</b>	<b>28</b>	<b>38</b>	<b>50</b>	<b>41</b>	<b>23</b>

