

STATISTIQUES POLICIERES DE CRIMINALITE

LIEU DE PERPETRATION: COMMUNE

Beaumont

2000 - 1er Semestre 2025

Police fédérale - DGRIDRIIBIPOL

STATISTIQUES POLICIERES DE CRIMINALITE

LIEU DE PERPETRATION: COMMUNE

Beaumont

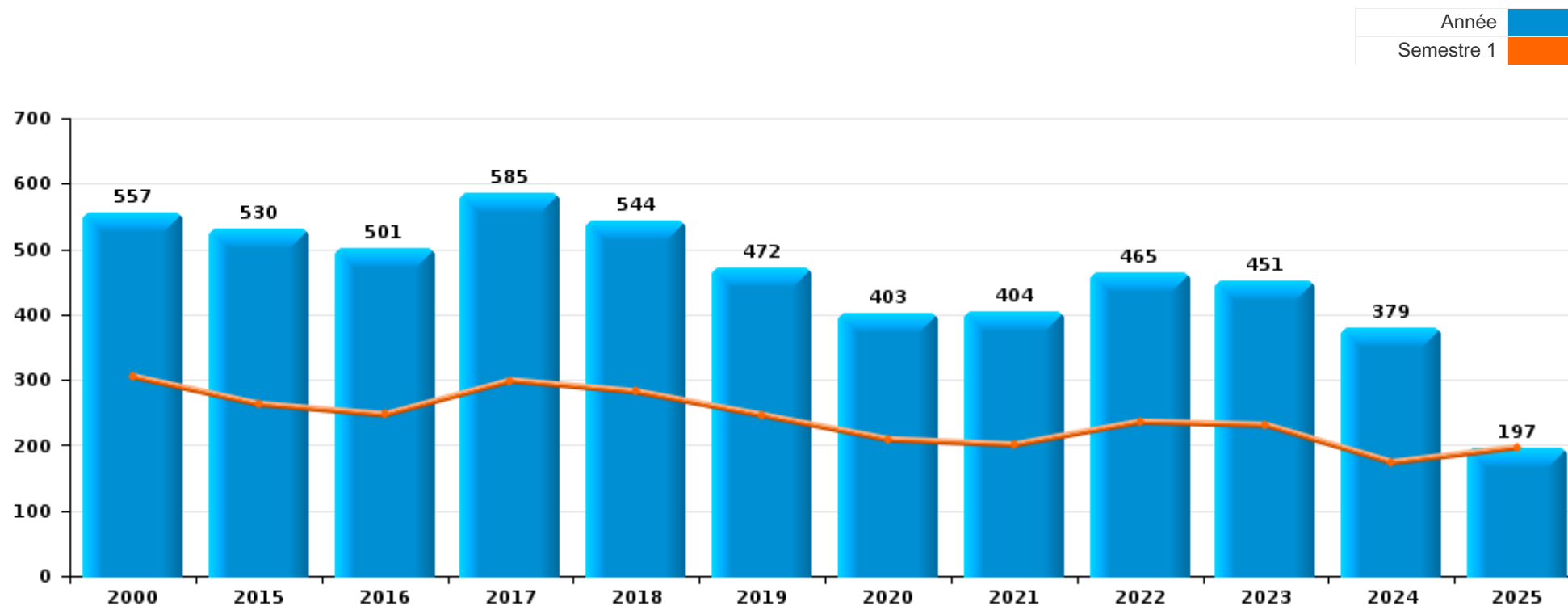
PARTIE I : INFRACTIONS JUDICIAIRES

CRIMINALITE ENREGISTREE COMMISE AU NIVEAU DE LA COMMUNE



Beaumont

	2000	2015	2016	2017	2018	2019	2020	2021	2022	2023	2024	2025
Nombre total des délits	557	530	501	585	544	472	403	404	465	451	379	197



FPF/DGR/DRI/BIPOL - Statistiques policières de criminalité (date de clôture: 31/10/2025)

Les données pour les années 2001 jusqu'à 2014 ne sont plus publiées mais restent disponibles sur demande auprès du service BIPOL.

Les données pour 2025 ne concernent que le 1er semestre.



Beaumont

	2000	2015	2016	2017	2018	2019	2020	2021	2022	2023	2024	2025
Vol et extorsion	209	188	164	188	200	125	77	65	102	117	74	36
Infr. contre l'intégrité physique	43	61	69	81	59	72	58	73	98	49	72	32
Dégradation de la propriété	94	61	53	64	73	61	40	49	50	46	29	22
Infr. contre autres valeurs morales et sentiments	12	34	30	31	30	20	31	43	34	44	38	22
Infr. contre la sécurité publique	29	35	43	30	29	30	31	39	32	33	24	8
Fraude	20	23	15	30	37	21	20	32	33	40	24	11
Criminalité informatique		15	3	25	9	14	8	22	27	36	45	18
Drogues	28	18	15	27	22	19	8	7	9	6	3	1
Armes et explosifs	1	12	15	16	9	27	14	5	8	6	8	4
Infr. relative au statut juridique de l'enfant	2	11	6	2	2	1	7	17	12	28	22	11
Infr. contre les moeurs	5	5	8	14	3	12	11	7	11	8	7	5
Registre de population	1	6	28	22	22	3		1		4	3	3
Infr. contre la famille	8	24	10	5	7	16	6	4	5		1	3
Protection de la jeunesse	1	5	1	5	10	4	4	11	16	10	11	9
Infr. contre la foi publique	11	5	8	11	6	4	8	6	8	8	4	3
Environnement	14	10	5	3	8	8	2	8	7	2	2	3
Santé publique							64	4		1		
Infr. contre l'autorité publique	1	5	5	6	10	5	7	3	8	4	7	2
Autres lois spéciales	45		3	2						1		1
Législation sur les étrangers		2	7	5	1	23	4		2	3	2	2
Contravention Code pénal	28		1									
Ivresse et alcool		5	7	7						1		1
Code pénal social		1	1	5		2	2	2	1	1	1	
Protection de la personne		1		1	2	2		3	1	3		
Protection des revenus publics			3	3	1	1						
Infr. contre la liberté individuelle		2			1	1			1		1	
Travail	1			1			1	2				
Carte d'identité	1		1		2							
Traite des êtres humains		1				1					1	
Hormones et dopage					1			1				
Exercice illégal de l'autorité publique	1											
Législation économique	1											
Pratiques commerciales				1								
Sécurité privée	1											
Sous-total	557	530	501	585	544	472	403	404	465	451	379	197
Contravention règlement policier local		1	11	6	38	62	88	123	111	88	68	27
Sous-total		1	11	6	38	62	88	123	111	88	68	27
Total	557	531	512	591	582	534	491	527	576	539	447	224

FPF/DGR/DRI/BIPOL - Statistiques policières de criminalité (date de clôture: 31/10/2025)

Les données pour les années 2001 jusqu'à 2014 ne sont plus publiées mais restent disponibles sur demande auprès du service BIPOL.

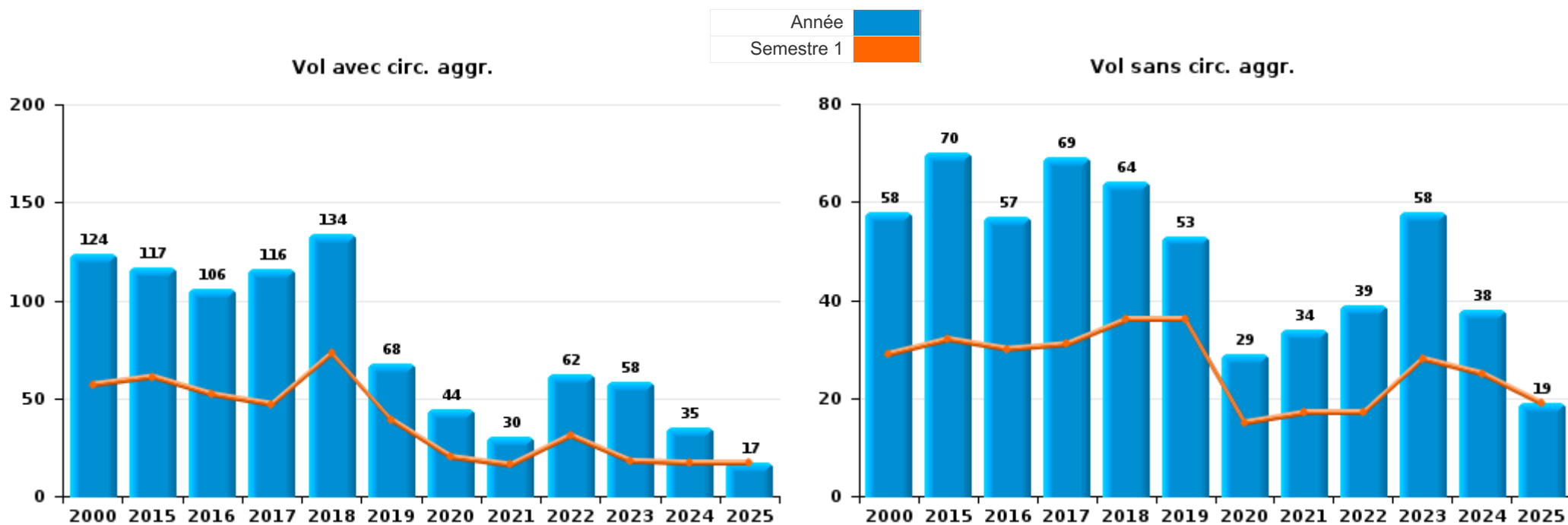
Les données pour 2025 ne concernent que le 1er semestre.



I.1. Catégorie des infractions : Vol et extorsion (top 5 des infractions au niveau national 2024)

Beaumont

	2000	2015	2016	2017	2018	2019	2020	2021	2022	2023	2024	2025
Vol avec circ. agr.	124	117	106	116	134	68	44	30	62	58	35	17
Vol sans circ. agr.	58	70	57	69	64	53	29	34	39	58	38	19
Vol non spécifié	27		1	1	1		2					
Extorsion		1		2	1	4	2	1	1	1	1	
Total	209	188	164	188	200	125	77	65	102	117	74	36



PPF/DGR/DRI/BIPOL - Statistiques policières de criminalité (date de clôture: 31/10/2025)
 Les données pour les années 2001 jusqu'à 2014 ne sont plus publiées mais restent disponibles sur demande auprès du service BIPOL.
 Les données pour 2025 ne concernent que le 1er semestre.



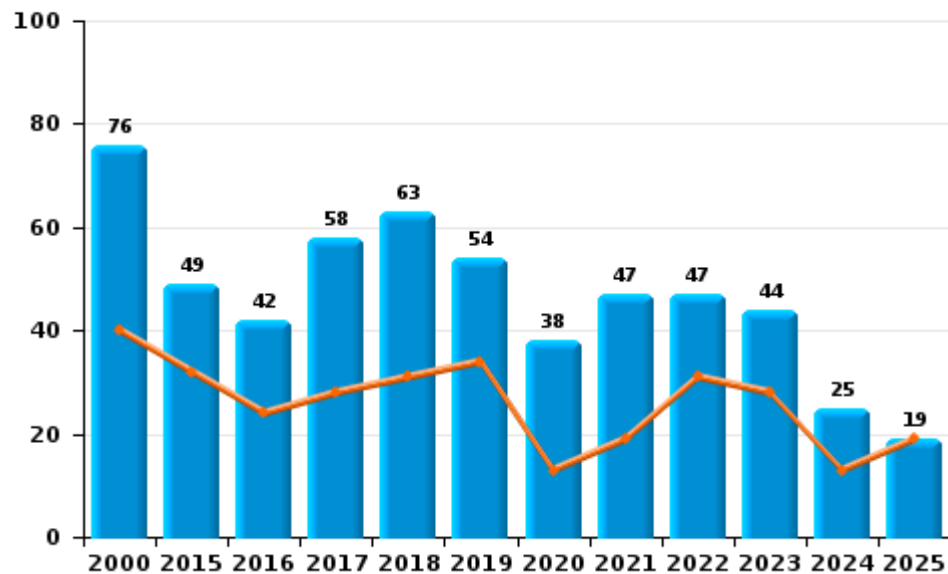
I.2. Catégorie des infractions : Dégradation de la propriété (top 5 des infractions au niveau national 2024)

Beaumont

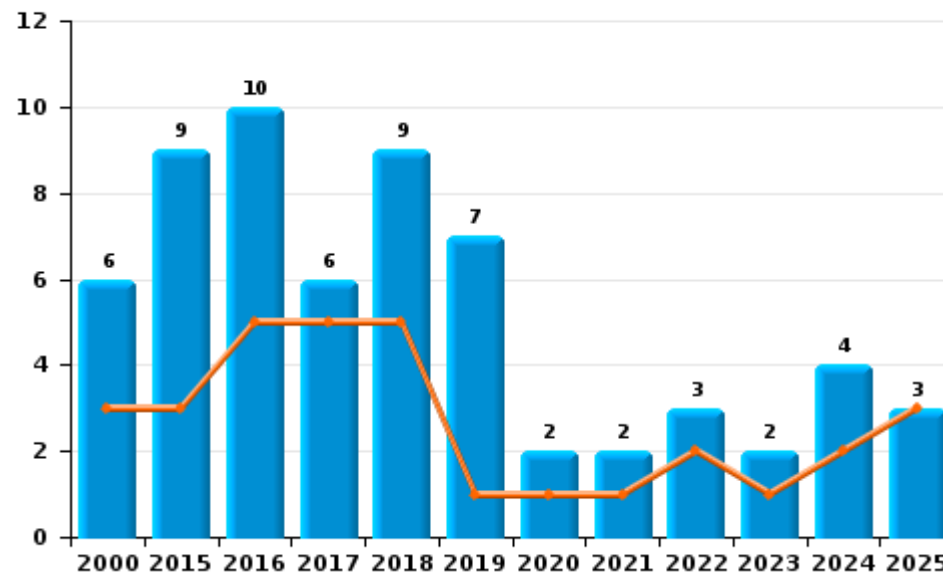
	2000	2015	2016	2017	2018	2019	2020	2021	2022	2023	2024	2025
Vandalisme	76	49	42	58	63	54	38	47	47	44	25	19
Incendie volontaire	3	6	6	2	8	7	1	1	3	2	4	2
Incendie involontaire	3	3	4	4	1		1	1				1
Destruction, dénaturation, dégradation	12	3	1		1							
Total	94	61	53	64	73	61	40	49	50	46	29	22

Année ■
Semestre 1 ■

Vandalisme



Incendie

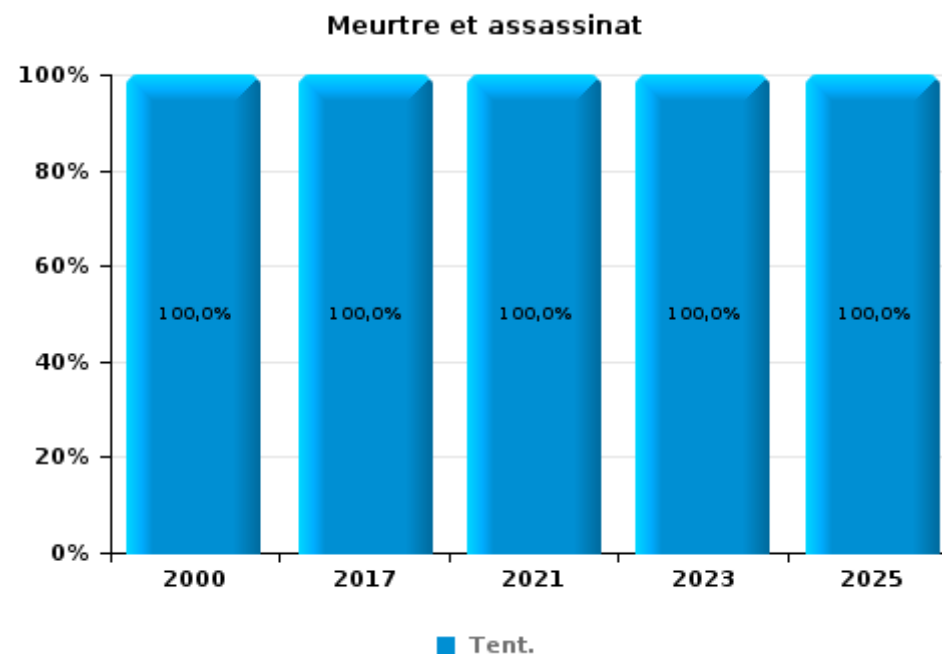
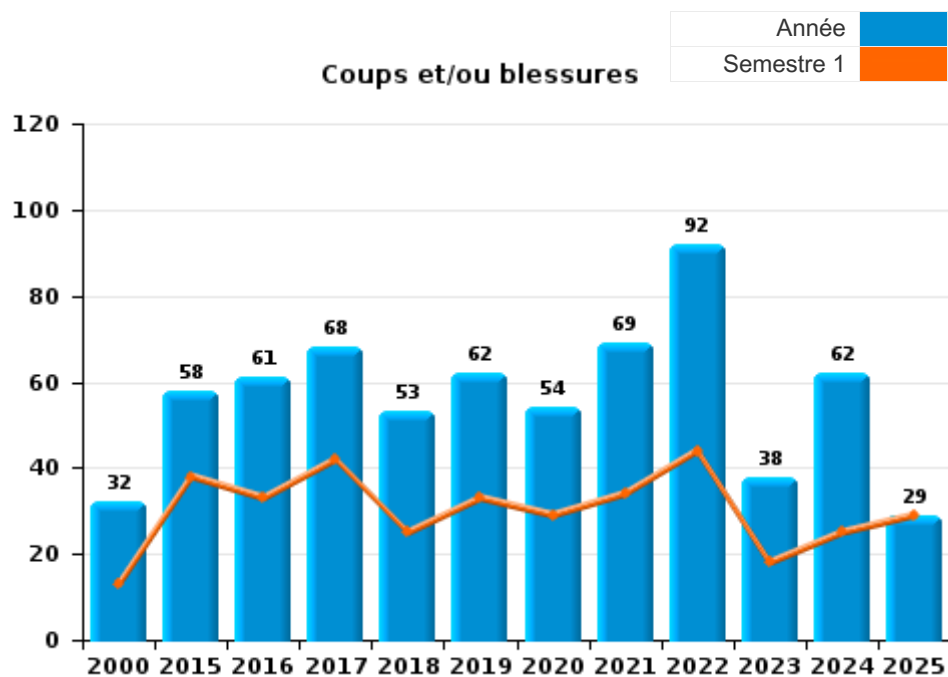




I.3. Catégorie des infractions : Infr. contre l'intégrité physique (top 5 des infractions au niveau national 2024)

Beaumont

	2000	2015	2016	2017	2018	2019	2020	2021	2022	2023	2024	2025
Coups et/ou blessures	32	58	61	68	53	62	54	69	92	38	62	29
Autres	8	3	8	11	6	10	4	3	6	9	10	2
Meurtre et assassinat	3			2				1		2		1
Total	43	61	69	81	59	72	58	73	98	49	72	32





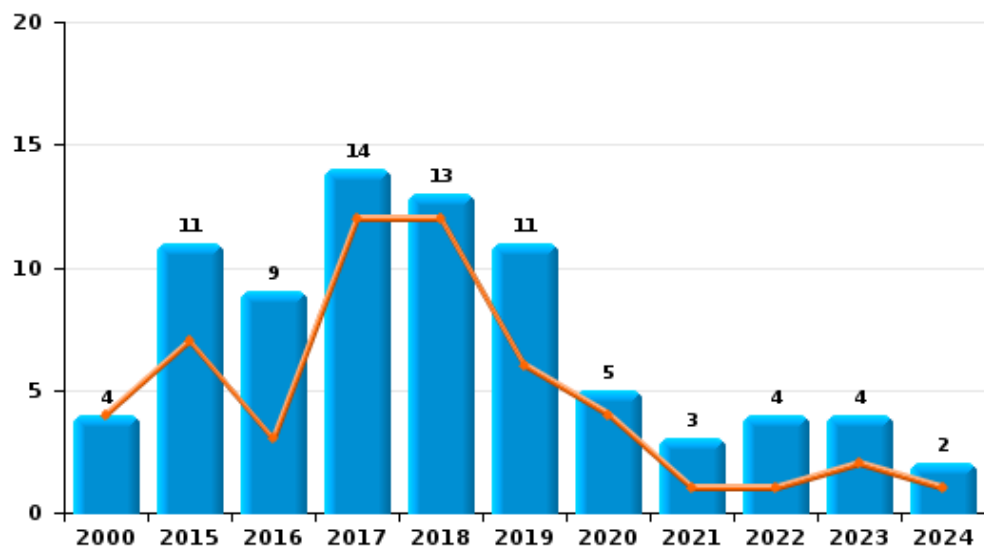
I.4. Catégorie des infractions : Drogues (top 5 des infractions au niveau national 2024)

Beaumont

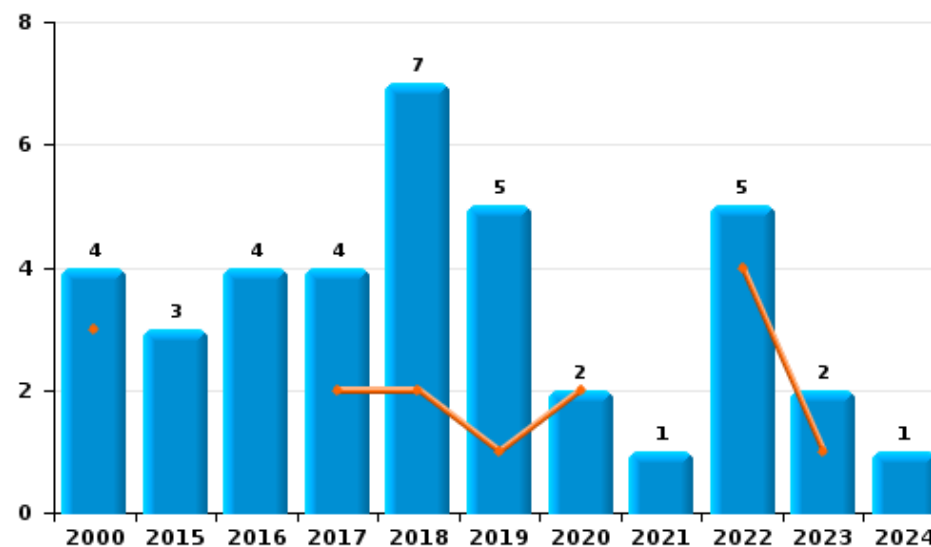
	2000	2015	2016	2017	2018	2019	2020	2021	2022	2023	2024	2025
Détention	4	11	9	14	13	11	5	3	4	4	2	
Commerce	4	3	4	4	7	5	2	1	5	2	1	
Usage	20				1	1		1				1
Autres		2		7		2						
Fabrication		1	2	2	1		1	2				
Importation et exportation		1										
Total	28	18	15	27	22	19	8	7	9	6	3	1



Détention



Commerce



FPF/DGR/DRI/BIPOL - Statistiques policières de criminalité (date de clôture: 31/10/2025)
 Les données pour les années 2001 jusqu'à 2014 ne sont plus publiées mais restent disponibles sur demande auprès du service BIPOL.
 Les données pour 2025 ne concernent que le 1er semestre.



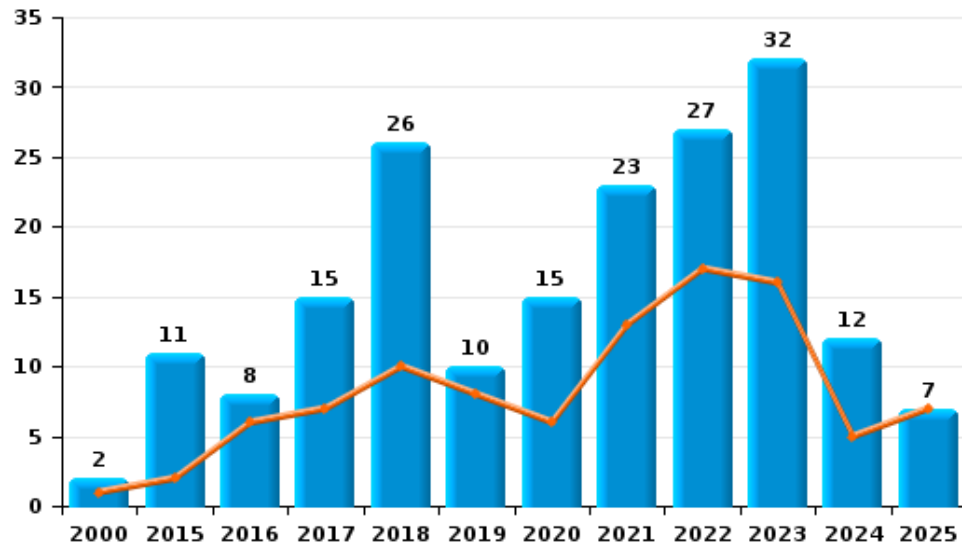
I.5. Catégorie des infractions : Fraude (top 5 des infractions au niveau national 2024)

Beaumont

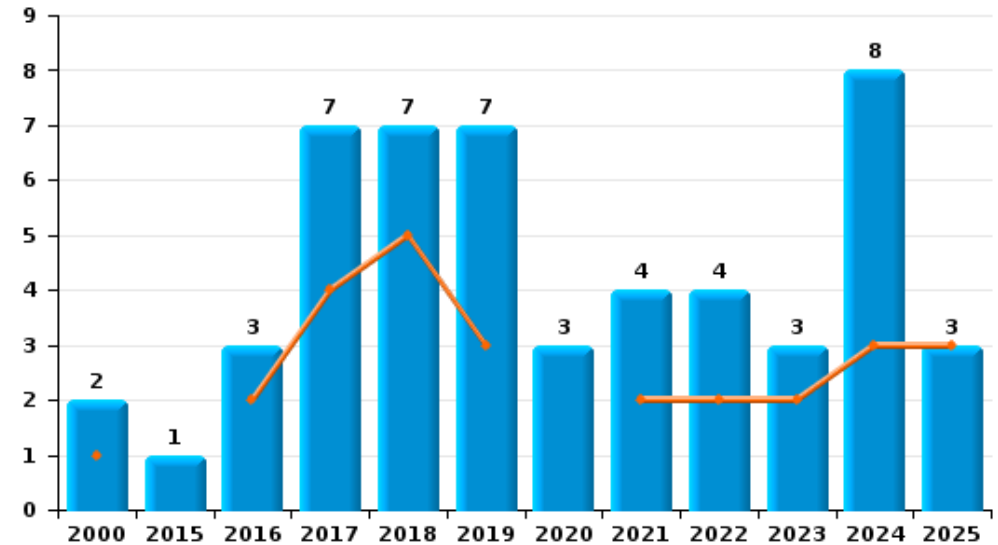
	2000	2015	2016	2017	2018	2019	2020	2021	2022	2023	2024	2025
Escroquerie	2	11	8	15	26	10	15	23	27	32	12	7
Abus de confiance et infr. apparentées	2	1	3	7	7	7	3	4	4	3	8	3
Détournement et destruction frauduleuse	10	4	1	1	1	1	1	1	1	2	1	
Recel	4	4	2	5	1	1	1	2		2		
Fraudes: Autres	2	1		1		1		2	1	1	3	1
Grivèlerie		1	1	1	2	1						
Infr. liées à l'insolvabilité		1										
Total	20	23	15	30	37	21	20	32	33	40	24	11



Escroquerie



Abus de confiance et infr. apparentées



FPF/DGR/DRI/BIPOL - Statistiques policières de criminalité (date de clôture: 31/10/2025)

Les données pour les années 2001 jusqu'à 2014 ne sont plus publiées mais restent disponibles sur demande auprès du service BIPOL.

Les données pour 2025 ne concernent que le 1er semestre.

STATISTIQUES POLICIERES DE CRIMINALITE

LIEU DE PERPETRATION: COMMUNE

Beaumont

PARTIE II : FIGURES CRIMINELLES / PHENOMENES



Beaumont

FC Vol moyen de transport

	2000	2015	2016	2017	2018	2019	2020	2021	2022	2023	2024	2025
Vol de voiture	32	10	8	11	10	7	6	1	2	2	4	1
Vol de moto		1	1	1	1	3			1		1	
Carjacking	1	1	1			1	1		1			
Vol dans les garages						1						
Vol de vélomoteur	4	1	3	1				1		1	1	
Vol de vélo	7		2	1	4			2	3	1		

FC Cambriolage

	2000	2015	2016	2017	2018	2019	2020	2021	2022	2023	2024	2025
Cambriolage dans habitation	35	61	47	72	86	34	30	19	32	34	20	9
Cambriolage ds entreprise ou commerce	19	12	9	9	16	5		3	9	2	1	
Cambriolage ds service public ou bâtiment administ	12	7	8	6	5	2			2		1	
Vol au bélier		1										
Cambriolage dans bâtiment (total)	66	80	64	87	107	41	30	22	43	36	22	9



FC Vol autre

	2000	2015	2016	2017	2018	2019	2020	2021	2022	2023	2024	2025
Vol à main armée	3	3		1	1	2	3		1	2		
Vol avec violence sans arme	3	2	4	4	3	4	1	2	5	4	2	1
Vol dans ou sur un véhicule	29	28	20	16	15	21	11	7	11	23	4	2
Vol d'armes et explosifs	1	4	5	2	1	2	1	1	1			1
Arrachage de sac à main										1		
Vol à l'arraché					1					1	1	
Vol à la tire		2	1	3	6	3	1	1	2			
Vol à l'étalage	1	5	1	5	4	3	1	2	6	1	2	
Vol par ruse	6	4	2	4	5	1			2	2	1	
Vol de métaux		2	4	5	3	8		1	2	3	2	1
Vol sur les chantiers	2	2	3		1		2		2	3	5	1
Home-invasion									1			
Vol d'animaux	4	1	3	1				1			1	

Criminalité ICT

	2000	2015	2016	2017	2018	2019	2020	2021	2022	2023	2024	2025
Fraude de cartes de paiements	1	14		18	7	5	3	10	3	7	2	
Phishing		4	1			2	4	4	1	7	4	1
Ransomware									1			
Shouldersurfing		2		1	2							
Skimming						1						

FC Autre

	2000	2015	2016	2017	2018	2019	2020	2021	2022	2023	2024	2025
Violence contre les métiers d'intérêt général				1		2	1	1	1	1	1	2
Viol collectif									1			1
Graffiti		2	2	1	1		1	4				
Dégradation de voiture	15	25	17	29	34	20	17	17	24	29	12	13
Rixe au couteau	1			1	2							



PH Violence intrafamiliale (VIF)

	2000	2015	2016	2017	2018	2019	2020	2021	2022	2023	2024	2025
VIF: physique, dans le couple	1	26	19	21	17	24	19	23	30	12	17	12
VIF: physique, envers des descendants		3	5	1	2	1	6	8	9	4	4	1
VIF: physique, envers d'autres membres	8	6	5	6	2	6	1	5	10	2	5	2
VIF: sexuelle, envers des descendants						1	4					
VIF: sexuelle, envers d'autres membres								1				
VIF: psychique, dans le couple	8	32	18	8	12	19	17	29	23	35	26	11
VIF: psychique, envers des descendants			1		2	2		4			3	3
VIF: psychique, envers d'autres membres		3				1	1	5	1	4		1
VIF: économique, dans le couple		2	2		1	1		3	4	1		2
VIF: économique, envers des descendants											1	
VIF: économique, envers d'autres membres	2	5	2	1	2	1		1	4	1	1	1

PH Hormones et dopage

	2000	2015	2016	2017	2018	2019	2020	2021	2022	2023	2024	2025
Dopage humain	1				1			1				
Engraissement illégal				1								

PH Drogues

	2000	2015	2016	2017	2018	2019	2020	2021	2022	2023	2024	2025
Vente de cocaïne		2		2	2		1		2			
Import-export de cocaïne		1										
Vente de drogues synthétiques					1	1			1			
Production de cannabis (culture)			1	2				1				
Vente de cannabis en grande quantité							1					



PH Traite des êtres humains

	2000	2015	2016	2017	2018	2019	2020	2021	2022	2023	2024	2025
TEH - exploitation économique						1						
TEH - exploitation sexuelle		1									1	

PH Violence dans l'espace public

	2000	2015	2016	2017	2018	2019	2020	2021	2022	2023	2024	2025
Violence physique (transport public)	1								1			
Violence physique (voie publique)	13	17	24	21	25	25	15	19	31	20	25	8
Violence physique (autre endroit public)	1	1		1	2	2	2	1			1	
Violence physique (endroit accessible au public)	2	8	3	12	5	3	10	4	13	5	6	3
Violence sexuelle (transport public)										1		
Violence sexuelle (voie publique)				1	1	1		1	1	3	1	1
Violence sexuelle (autre endroit public)				1								
Violence sexuelle (endroit accessible au public)	1		1	1		2	1		2	1		
Violence psychique (transport public)				1						2		
Violence psychique (voie publique)	15	22	20	16	18	24	15	18	22	19	23	5
Violence psychique (autre endroit public)			1		3	1	1	1	3	1	2	
Violence psychique (endroit accessible au public)	3	3	2	4	7	2	7	3	5	1	1	2
Vol à main armée (voie publique)	1	1				1	2					
Vol à main armée (endroit accessible au public)	2			1		1			1	2		
Vol avec violence sans arme (voie publique)	1	1	1	1	1	3			1	2		
Vol avec violence sans arme (endr. acces. au pub.)	2	1	1	1					2			

PH Autre

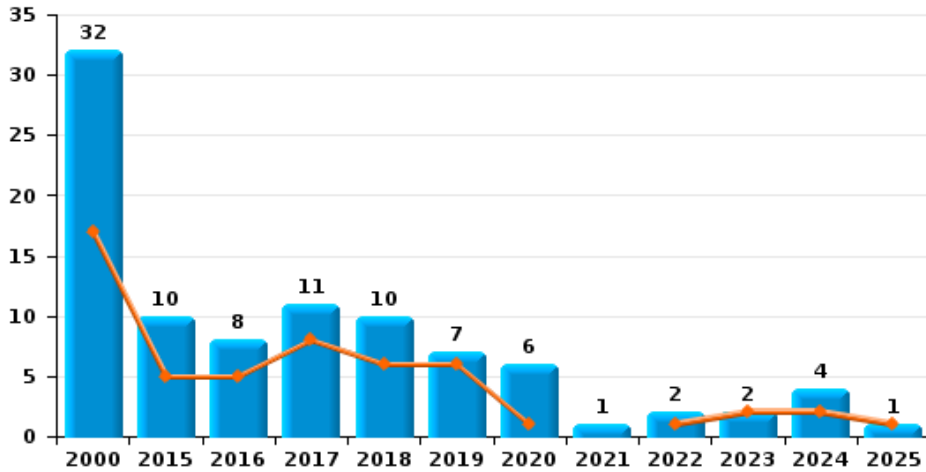
	2000	2015	2016	2017	2018	2019	2020	2021	2022	2023	2024	2025
Terrorisme, extrémisme et radicalisme			1									
Cyberharcèlement		8	15	10	13	10	16	21	10	11	4	5
Fraude à l'identité	1	2	4	3	3	3	3	6	7	10	4	3



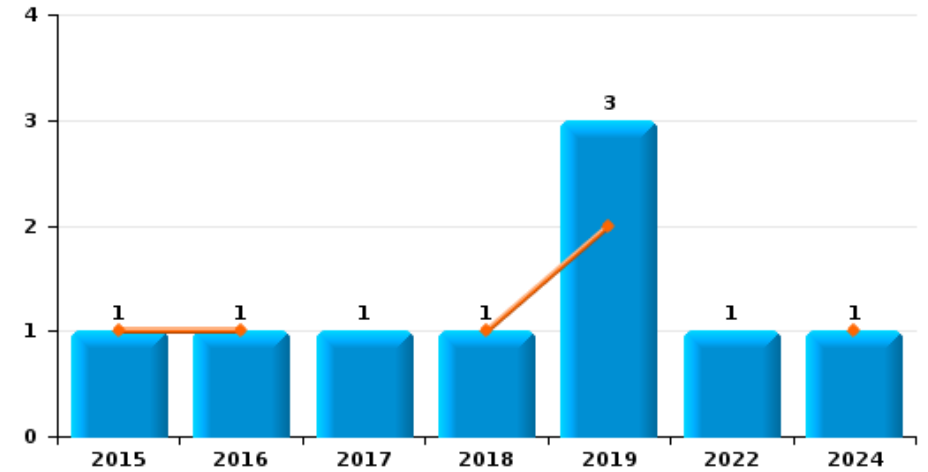
Beaumont

Année	■
Semestre 1	■

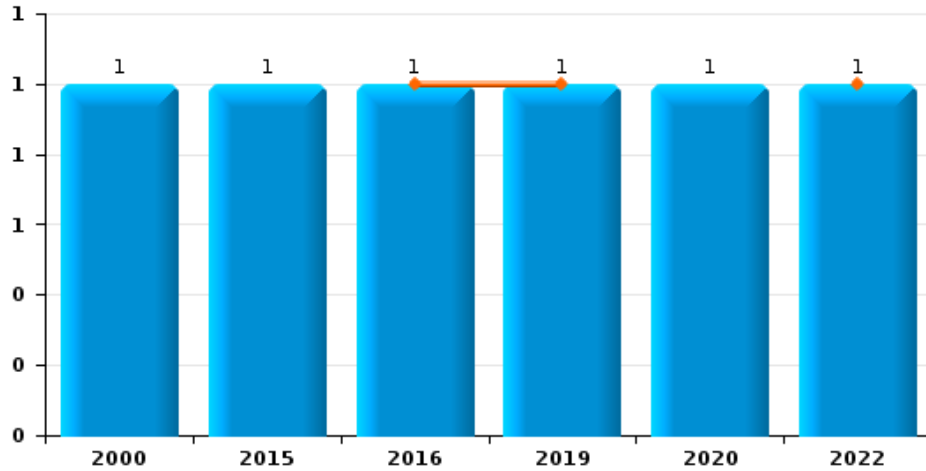
Vol de voiture



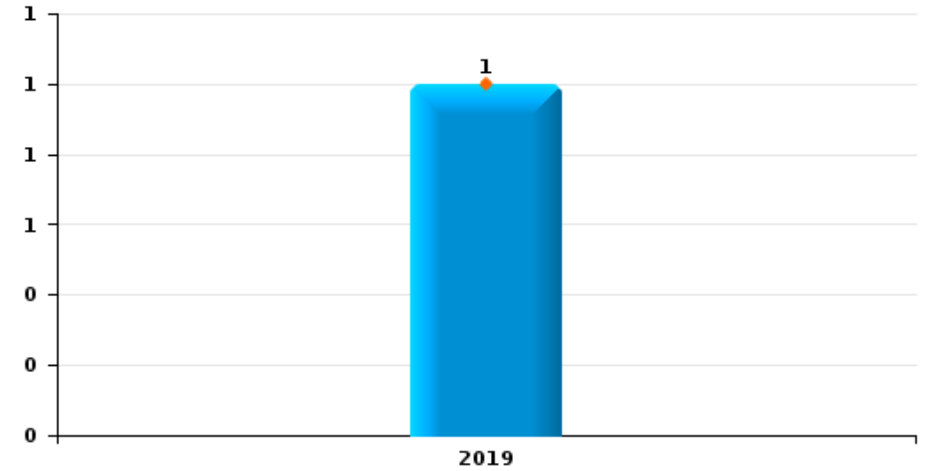
Vol de moto



Carjacking

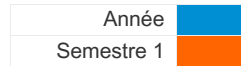


Vol dans les garages

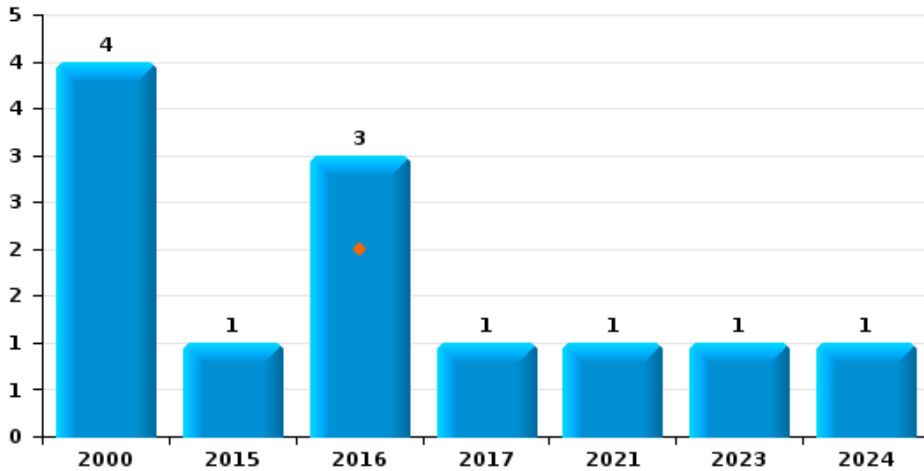




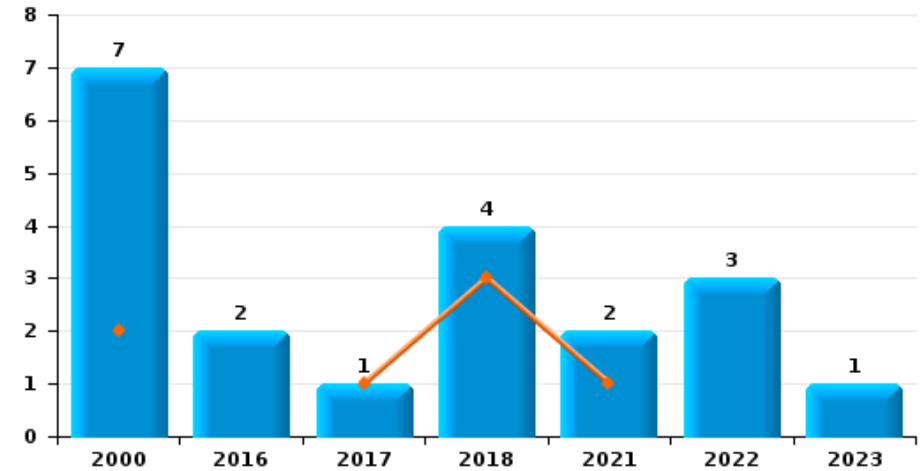
Beaumont



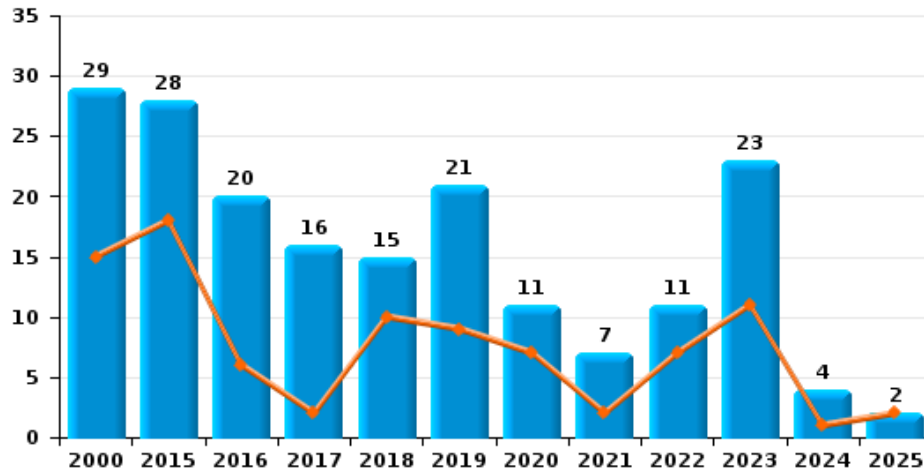
Vol de vélomoteur



Vol de vélo



Vol dans ou sur un véhicule

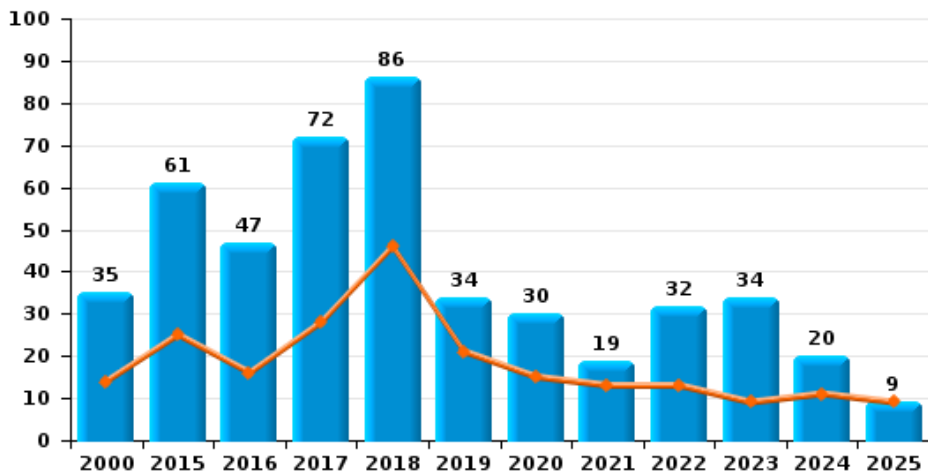




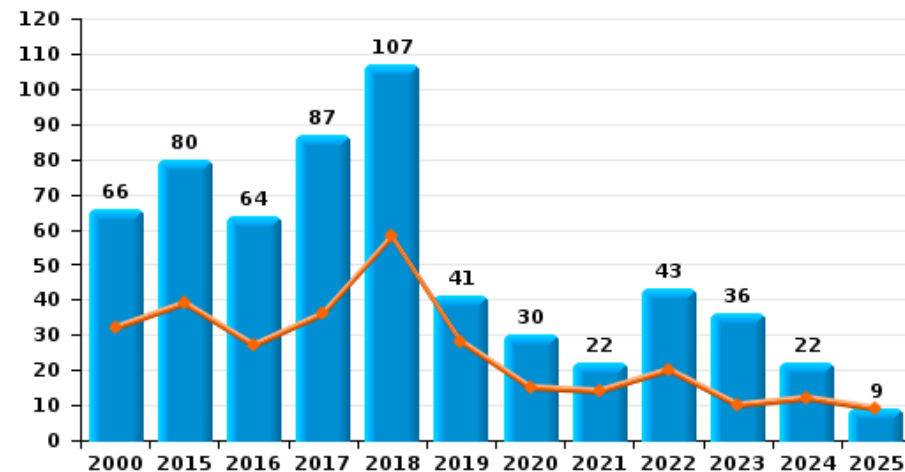
Beaumont



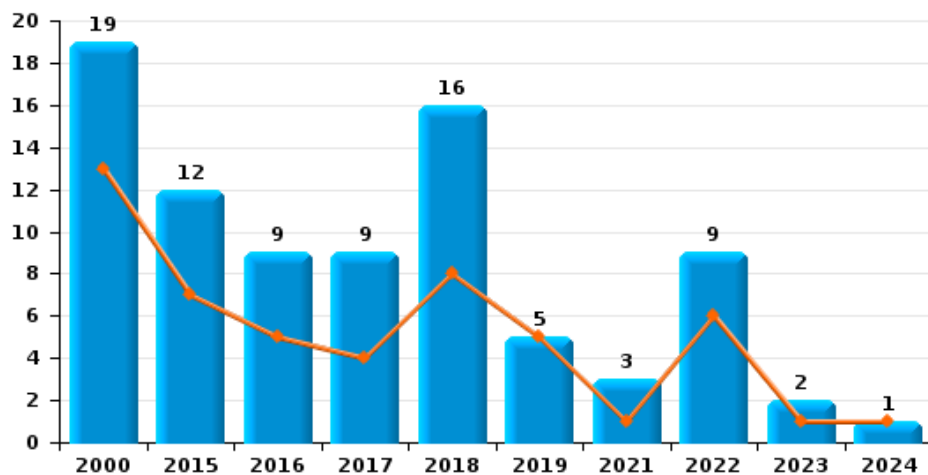
Cambrilage dans habitation



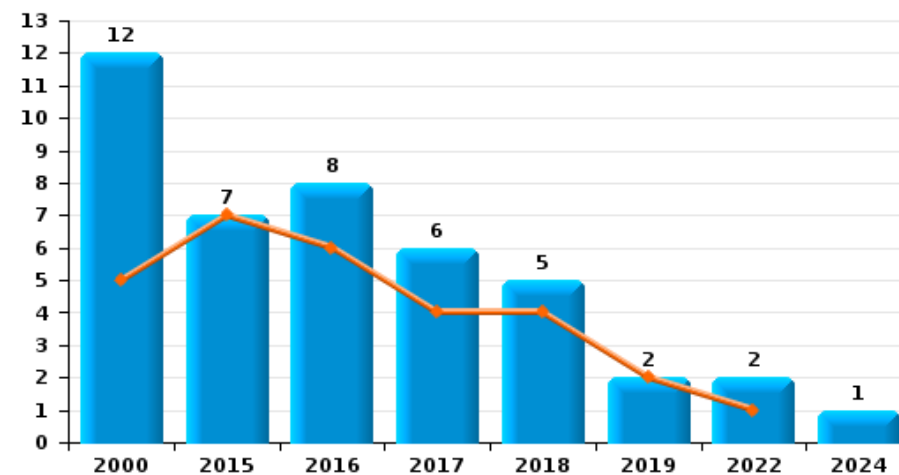
Cambrilage dans bâtiment (total)



Cambrilage ds entreprise ou commerce



Cambrilage ds service public ou bâtiment administratif

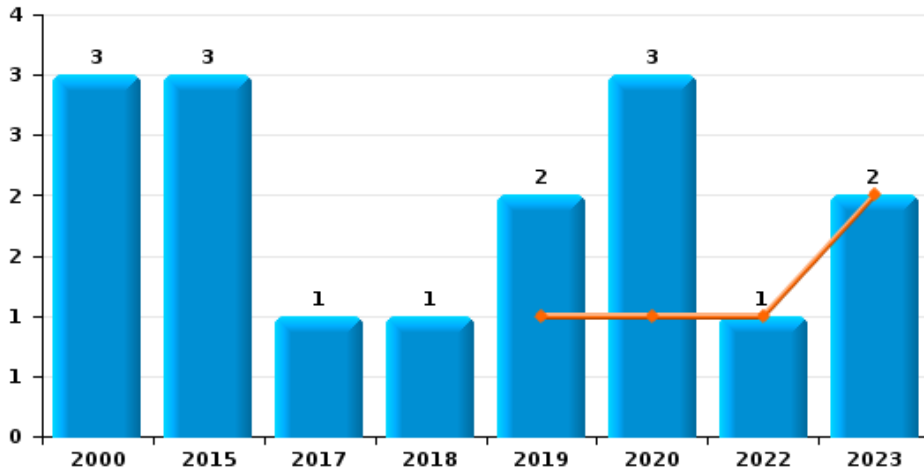




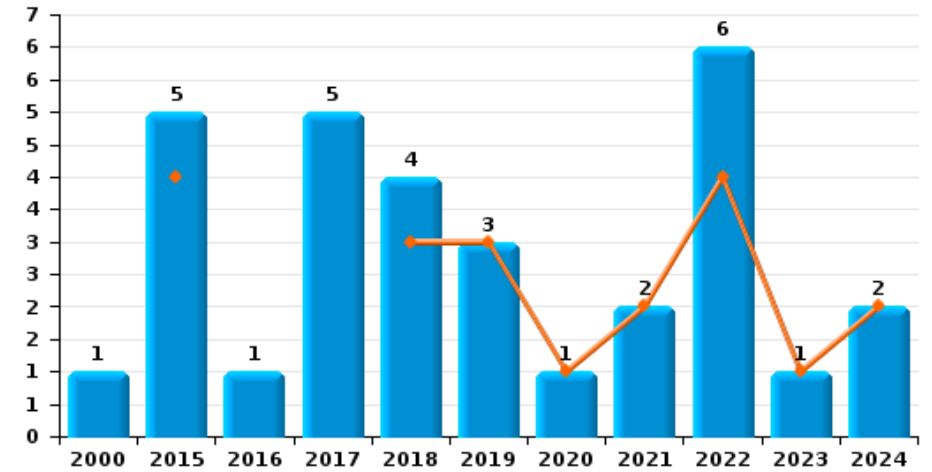
Beaumont

Année ■
Semestre 1 ■

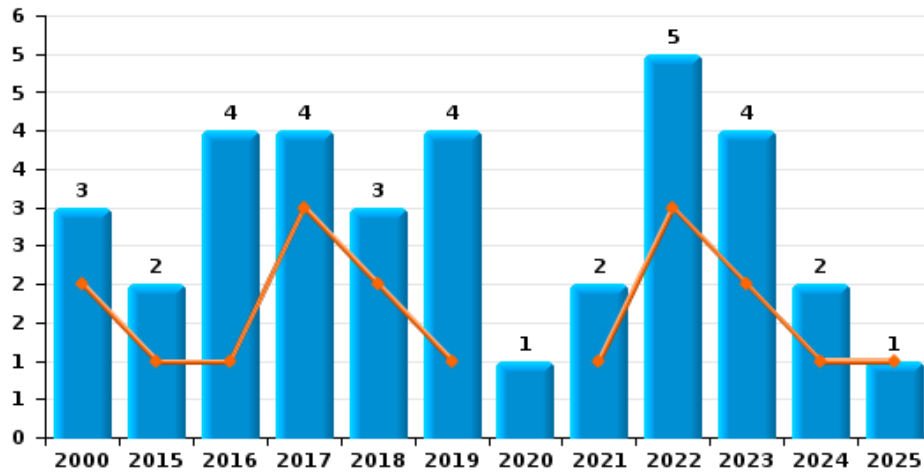
Vol à main armée



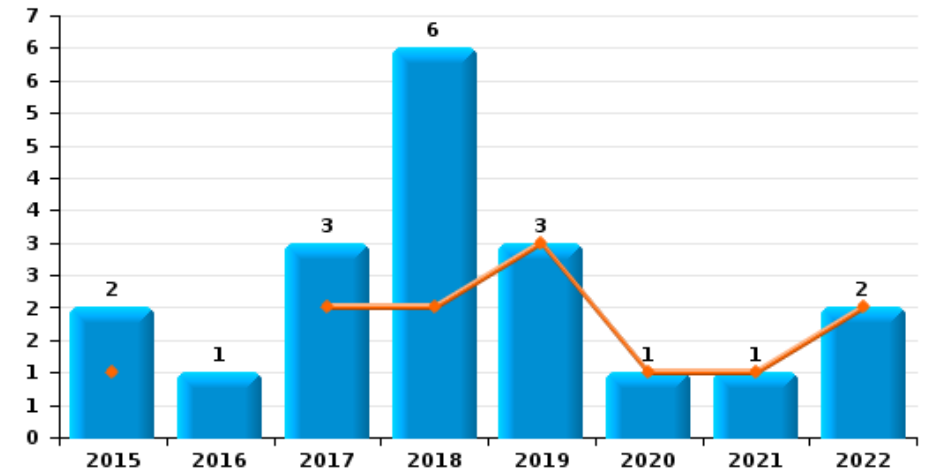
Vol à l'étalage



Vol avec violence sans arme



Vol à la tire

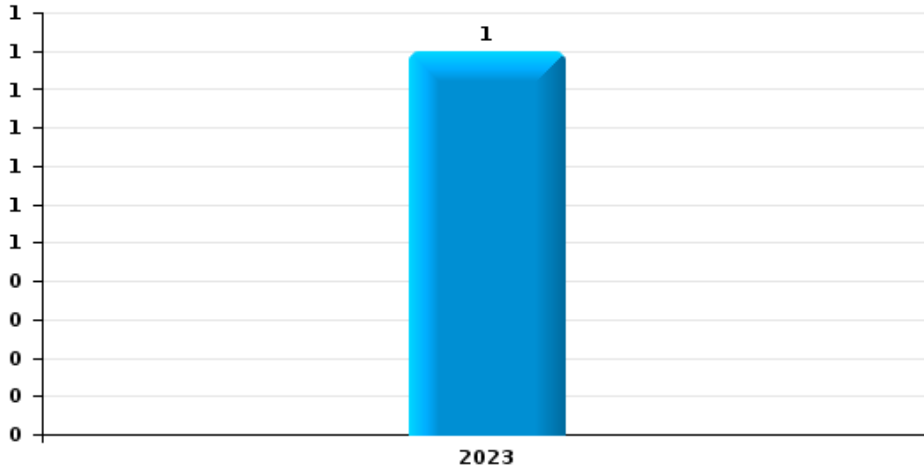




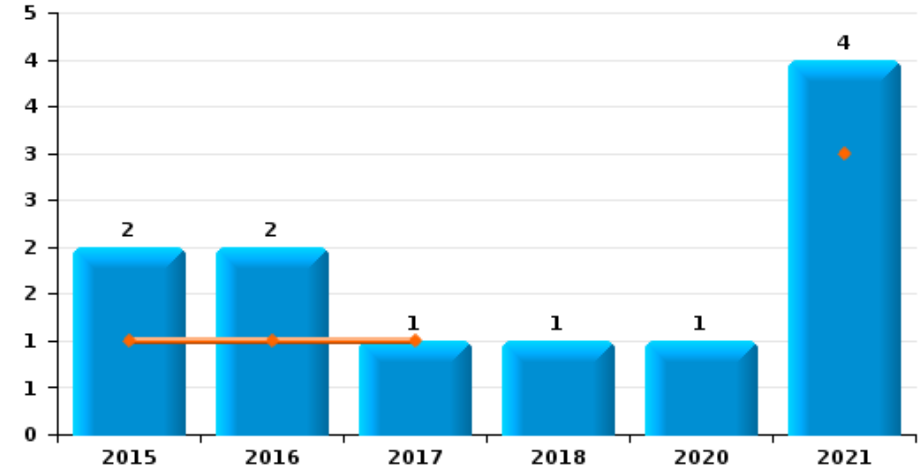
Beaumont

Année	■
Semestre 1	■

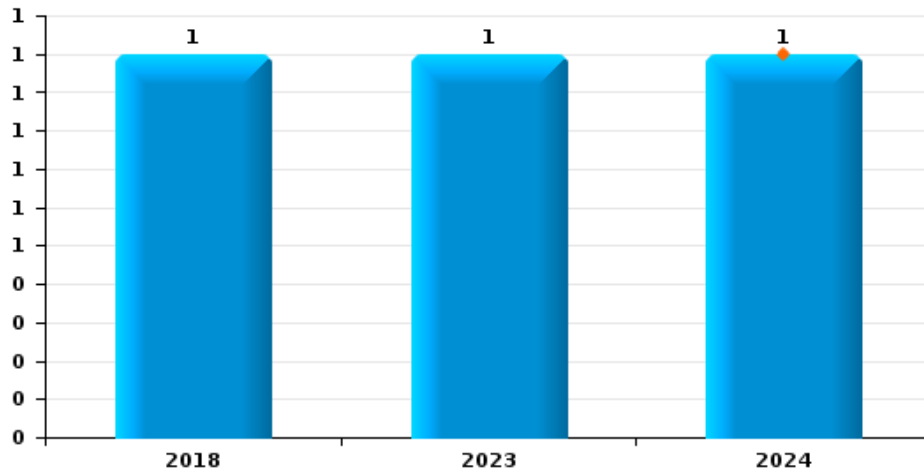
Arrachage de sac à main



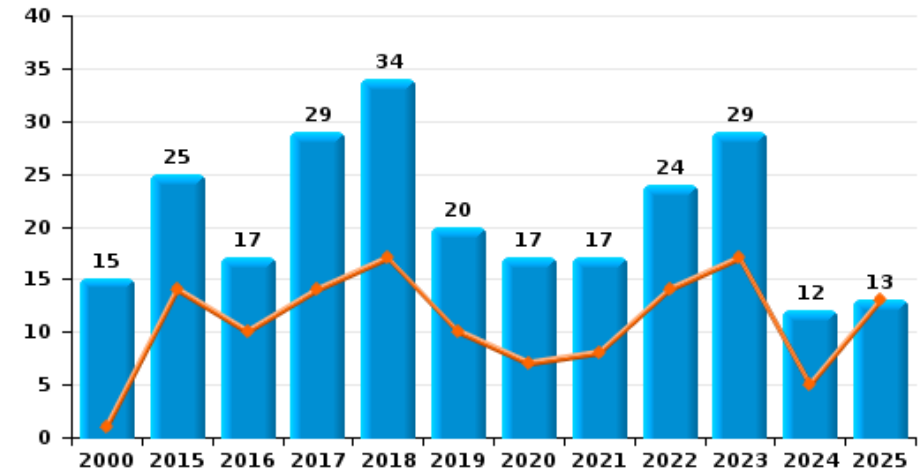
Graffiti



Vol à l'arraché



Dégradation de voiture





Beaumont

FC Vol moyen de transport

		2000	2015	2016	2017	2018	2019	2020	2021	2022	2023	2024	2025
Vol de voiture	Trim 1	5	2	3	5	3	4	1		1	1		
	Trim 2	12	3	2	3	3	2				1	2	1
	Trim 3	12	3	1	2	1	1	5	1	1		1	
	Trim 4	3	2	2	1	3						1	
Total		32	10	8	11	10	7	6	1	2	2	4	1
Vol de moto	Trim 1					1	2						
	Trim 2		1	1								1	
	Trim 3				1					1			
	Trim 4						1						
Total			1	1	1	1	3			1		1	
Carjacking	Trim 1						1			1			
	Trim 2			1									
	Trim 3	1						1					
	Trim 4		1										
Total		1	1	1			1	1		1			
Vol dans les garages	Trim 1						1						
Total							1						
Vol de vélomoteur	Trim 2			2									
	Trim 3	1		1	1						1	1	
	Trim 4	3	1						1				
Total		4	1	3	1				1		1	1	
Vol de vélo	Trim 1	1			1	2							
	Trim 2	1				1			1				
	Trim 3	4		2					1	1	1		
	Trim 4	1				1				2			
Total		7		2	1	4			2	3	1		



FC Cambriolage

		2000	2015	2016	2017	2018	2019	2020	2021	2022	2023	2024	2025
Cambriolage dans habitation	Trim 1	12	15	11	6	23	14	7	7	8	5	7	7
	Trim 2	2	10	5	22	23	7	8	6	5	4	4	2
	Trim 3	10	22	22	23	17	6	12	2	6	18	4	
	Trim 4	11	14	9	21	23	7	3	4	13	7	5	
	Total	35	61	47	72	86	34	30	19	32	34	20	9
Cambriolage ds entreprise ou commerce	Trim 1	9	3	2	2	5	5			4	1	1	
	Trim 2	4	4	3	2	3			1	2			
	Trim 3	3	3	2	2	3			1	3	1		
	Trim 4	3	2	2	3	5			1				
	Total	19	12	9	9	16	5		3	9	2	1	
Cambriolage ds service public ou bâtiment administ	Trim 1	3	4	3	3	2	1			1			
	Trim 2	2	3	3	1	2	1						
	Trim 3	4			1					1		1	
	Trim 4	3		2	1	1							
	Total	12	7	8	6	5	2			2		1	
Vol au bélier	Trim 3		1										
Total		1											
Cambriolage dans bâtiment (total)	Trim 1	24	22	16	11	30	20	7	7	13	6	8	7
	Trim 2	8	17	11	25	28	8	8	7	7	4	4	2
	Trim 3	17	25	24	26	20	6	12	3	10	19	5	
	Trim 4	17	16	13	25	29	7	3	5	13	7	5	
	Total	66	80	64	87	107	41	30	22	43	36	22	9



FC Vol autre

		2000	2015	2016	2017	2018	2019	2020	2021	2022	2023	2024	2025
Vol à main armée	Trim 1						1	1		1	2		
	Trim 3	3	2			1		1					
	Trim 4		1		1		1	1					
	Total	3	3		1	1	2	3			1	2	
Vol avec violence sans arme	Trim 1	1	1		1	2	1			3	1		1
	Trim 2	1		1	2				1		1	1	
	Trim 3	1		2	1	1	1		1		1	1	
	Trim 4		1	1			2	1		2	1		
Total	3	2	4	4	3	4	1	2	5	4	2	1	
Vol dans ou sur un véhicule	Trim 1	1	10	4	2	7	7	4		5	5		2
	Trim 2	14	8	2		3	2	3	2	2	6	1	
	Trim 3	6	6	10	9	1	7	4		1	6	1	
	Trim 4	8	4	4	5	4	5		5	3	6	2	
Total	29	28	20	16	15	21	11	7	11	23	4	2	
Vol d'armes et explosifs	Trim 1	1	1	1			1	1					1
	Trim 2				1	1			1				
	Trim 3		2	3						1			
	Trim 4		1	1	1		1						
Total	1	4	5	2	1	2	1	1	1	1		1	
Arrachage de sac à main	Trim 3										1		
Total											1		
Vol à l'arraché	Trim 2											1	
	Trim 3					1					1		
	Total					1					1	1	



FC Vol autre

		2000	2015	2016	2017	2018	2019	2020	2021	2022	2023	2024	2025
Vol à la tire	Trim 1						1	1	1				
	Trim 2		1		2	2	2			2			
	Trim 3				1								
	Trim 4		1	1		4							
Total			2	1	3	6	3	1	1	2			
Vol à l'étalage	Trim 1						3	1		1		2	
	Trim 2		4			3			2	3	1		
	Trim 3		1	1	3								
	Trim 4	1			2	1				2			
Total		1	5	1	5	4	3	1	2	6	1	2	
Vol par ruse	Trim 1									2	1	1	
	Trim 2	2	2		2	2							
	Trim 3	2	2	2	1	1					1		
	Trim 4	2			1	2	1						
Total		6	4	2	4	5	1			2	2	1	
Vol de métaux	Trim 1				2	5						1	1
	Trim 2			1	2				1	2		1	
	Trim 3		1	1	2		2				2		
	Trim 4		1	2	1	1	1				1		
Total			2	4	5	3	8		1	2	3	2	1
Vol sur les chantiers	Trim 1											2	1
	Trim 2		1	1				2			2	1	
	Trim 3		1			1				1			
	Trim 4	2		2						1	1	2	
Total		2	2	3		1		2		2	3	5	1
Home-invasion	Trim 4									1			
Total										1			



FC Vol autre

		2000	2015	2016	2017	2018	2019	2020	2021	2022	2023	2024	2025
Vol d'animaux	Trim 1	2		1									
	Trim 2		1	1									
	Trim 3	2		1									
	Trim 4				1				1			1	
Total		4	1	3	1				1			1	



Criminalité ICT

		2000	2015	2016	2017	2018	2019	2020	2021	2022	2023	2024	2025
Fraude de cartes de paiements	Trim 1		3		4	2			1	1	1		
	Trim 2	1			9	1	3	1	3		4	2	
	Trim 3		6		3	3		1	5	1			
	Trim 4		5		2	1	2	1	1	1	2		
	Total	1	14		18	7	5	3	10	3	7	2	
Phishing	Trim 1		3				1	1	2	1		2	
	Trim 2							2	2			2	1
	Trim 3							1			3		
	Trim 4		1	1			1				4		
	Total		4	1			2	4	4	1	7	4	1
Ransomware	Trim 1									1			
	Total									1			
Shouldersurfing	Trim 3				1								
	Trim 4		2		1	1							
	Total		2		1	2							
Skimming	Trim 4					1							
	Total					1							



FC Autre

		2000	2015	2016	2017	2018	2019	2020	2021	2022	2023	2024	2025
Violence contre les métiers d'intérêt général	Trim 1										1		1
	Trim 2						2		1			1	1
	Trim 3			1						1			
	Trim 4							1					
Total				1		2	1	1	1	1	1	1	2
Viol collectif	Trim 2												1
	Trim 4									1			
	Total									1			1
Graffiti	Trim 1			1					2				
	Trim 2		1		1				1				
	Trim 3		1						1				
	Trim 4			1		1		1					
Total			2	2	1	1		1	4				
Dégradation de voiture	Trim 1		6	4	5	9	6	5	1	9	6	2	7
	Trim 2	1	8	6	9	8	4	2	7	5	11	3	6
	Trim 3	9	6	4	6	7	4	8	6	4	7	3	
	Trim 4	5	5	3	9	10	6	2	3	6	5	4	
Total		15	25	17	29	34	20	17	17	24	29	12	13
Rixe au couteau	Trim 1	1				1							
	Trim 2				1								
	Trim 3					1							
Total		1			1	2							



PH Violence intrafamiliale (VIF)

		2000	2015	2016	2017	2018	2019	2020	2021	2022	2023	2024	2025
VIF: physique, dans le couple	Trim 1		11	5	2	7	3	5	6	7	2	5	6
	Trim 2		6	4	8	3	6	5	4	10	5	2	6
	Trim 3	1	4	7	6	2	6	8	10	7	2	2	
	Trim 4		5	3	5	5	9	1	3	6	3	8	
	Total	1	26	19	21	17	24	19	23	30	12	17	12
VIF: physique, envers des descendants	Trim 1			2		2		1	3	3		1	1
	Trim 2		2	2			1	2	2				
	Trim 3		1					2	2	5	3		
	Trim 4			1	1			1	1	1	1	3	
	Total		3	5	1	2	1	6	8	9	4	4	1
VIF: physique, envers d'autres membres	Trim 1	4	1	1	3	1	1			5		1	1
	Trim 2	3	3	1	1	1	2	1	1	1		4	1
	Trim 3		2	1	1		3		1	1	1		
	Trim 4	1		2	1				3	3	1		
	Total	8	6	5	6	2	6	1	5	10	2	5	2
VIF: sexuelle, envers des descendants	Trim 1						1						
	Trim 3							4					
	Total						1	4					
VIF: sexuelle, envers d'autres membres	Trim 1								1				
	Total								1				
VIF: psychique, dans le couple	Trim 1	1	3	1	5	3	7	7	10	3	6	2	8
	Trim 2	3	12	8	2		4	2	5	7	8	7	3
	Trim 3	2	12	2	1	5	4	4	8	3	17	9	
	Trim 4	2	5	7		4	4	4	6	10	4	8	
	Total	8	32	18	8	12	19	17	29	23	35	26	11



PH Violence intrafamiliale (VIF)

		2000	2015	2016	2017	2018	2019	2020	2021	2022	2023	2024	2025
VIF: psychique, envers des descendants	Trim 1					1			1			1	3
	Trim 2								1				
	Trim 3					1						1	
	Trim 4			1			2		2			1	
Total				1		2	2		4			3	3
VIF: psychique, envers d'autres membres	Trim 1								2	1	1		1
	Trim 2		1				1				1		
	Trim 3		2						1		1		
	Trim 4							1	2		1		
Total			3				1	1	5	1	4		1
VIF: économique, dans le couple	Trim 1		1	1		1				3	1		1
	Trim 2			1			1						1
	Trim 3		1						3	1			
Total			2	2		1	1		3	4	1		2
VIF: économique, envers des descendants	Trim 1											1	
Total												1	
VIF: économique, envers d'autres membres	Trim 1									1		1	
	Trim 2	1								1			1
	Trim 3	1	4	1	1	1			1	1			
	Trim 4		1	1		1	1			1	1		
Total		2	5	2	1	2	1		1	4	1	1	1



PH Hormones et dopage

		2000	2015	2016	2017	2018	2019	2020	2021	2022	2023	2024	2025
Dopage humain	Trim 2	1							1				
	Trim 3					1							
	Total	1				1			1				
Engraissement illégal	Trim 2				1								
	Total				1								



PH Drogues

		2000	2015	2016	2017	2018	2019	2020	2021	2022	2023	2024	2025
Vente de cocaïne	Trim 1							1		1			
	Trim 2									1			
	Trim 3				2								
	Trim 4		2		2								
Total			2		2	2		1		2			
Import-export de cocaïne	Trim 4		1										
	Total		1										
Vente de drogues synthétiques	Trim 3				1					1			
	Trim 4					1							
	Total				1	1				1			
Production de cannabis (culture)	Trim 3			2									
	Trim 4		1						1				
	Total		1	2					1				
Vente de cannabis en grande quantité	Trim 1							1					
	Total							1					



PH Traite des êtres humains

		2000	2015	2016	2017	2018	2019	2020	2021	2022	2023	2024	2025
TEH - exploitation économique	Trim 4						1						
	Total						1						
TEH - exploitation sexuelle	Trim 1		1										
	Trim 2											1	
	Total		1									1	



PH Violence dans l'espace public

		2000	2015	2016	2017	2018	2019	2020	2021	2022	2023	2024	2025
Violence physique (transport public)	Trim 4	1								1			
	Total	1								1			
Violence physique (voie publique)	Trim 1	2	6	5	2	7	2	3		8	6	4	2
	Trim 2	4	3	6	14	3	11	5	9	8	5	4	6
	Trim 3	7	6	10	2	7	8	5	7	6	4	7	
	Trim 4		2	3	3	8	4	2	3	9	5	10	
Total	13	17	24	21	25	25	15	19	31	20	25	8	
Violence physique (autre endroit public)	Trim 1					1						1	
	Trim 2		1			1		1	1				
	Trim 3	1					1	1					
	Trim 4				1		1						
Total	1	1		1	2	2	2	1				1	
Violence physique (endroit accessible au public)	Trim 1		2		3		3	4	1	5	1	2	1
	Trim 2		4	2	7			1	1	1	2	1	2
	Trim 3	2	1		1	3		4	2	4	2	2	
	Trim 4		1	1	1	2		1		3		1	
Total	2	8	3	12	5	3	10	4	13	5	6	3	
Violence sexuelle (transport public)	Trim 2										1		
Total										1			
Violence sexuelle (voie publique)	Trim 1										1		
	Trim 2				1	1			1				1
	Trim 3									2			
	Trim 4						1			1		1	
Total				1	1	1		1	1	3	1	1	
Violence sexuelle (autre endroit public)	Trim 1			1									
Total			1										



PH Violence dans l'espace public

		2000	2015	2016	2017	2018	2019	2020	2021	2022	2023	2024	2025
Violence sexuelle (endroit accessible au public)	Trim 1				1					1			
	Trim 2						1			1			
	Trim 3	1		1			1				1		
	Trim 4							1					
Total		1		1	1		2	1		2	1		
Violence psychique (transport public)	Trim 1										1		
	Trim 3										1		
	Trim 4			1									
Total				1							2		
Violence psychique (voie publique)	Trim 1	3	5	5	2	6	5	3	2	8	4	3	3
	Trim 2	4	5	4	3	1	7	6	8	5	9	7	2
	Trim 3	7	8	7	6	2	5	3	1	6	5	10	
	Trim 4	1	4	4	5	9	7	3	7	3	1	3	
Total		15	22	20	16	18	24	15	18	22	19	23	5
Violence psychique (autre endroit public)	Trim 1			1		1				2		2	
	Trim 2					1					1		
	Trim 3						1	1					
	Trim 4					1			1	1			
Total				1		3	1	1	1	3	1	2	
Violence psychique (endroit accessible au public)	Trim 1	2			1	1		2					1
	Trim 2	1	1	1		2	1	1		2	1		1
	Trim 3		1	1	1	3		2				1	
	Trim 4		1		2	1	1	2	3	3			
Total		3	3	2	4	7	2	7	3	5	1	1	2
Vol à main armée (voie publique)	Trim 1							1					
	Trim 3	1	1					1					
	Trim 4						1						
Total		1	1				1	2					



PH Violence dans l'espace public

		2000	2015	2016	2017	2018	2019	2020	2021	2022	2023	2024	2025
Vol à main armée (endroit accessible au public)	Trim 1						1			1	2		
	Trim 3	2											
	Trim 4			1									
	Total	2			1		1			1	2		
Vol avec violence sans arme (voie publique)	Trim 1				1		1						
	Trim 2	1		1							1		
	Trim 3				1	1					1		
	Trim 4		1			1				1			
Total	1	1	1	1	1	3				1	2		
Vol avec violence sans arme (endr. acces. au pub.)	Trim 1	1	1							2			
	Trim 2				1								
	Trim 3	1											
	Trim 4			1									
Total	2	1	1	1						2			



PH Autre

		2000	2015	2016	2017	2018	2019	2020	2021	2022	2023	2024	2025
Terrorisme, extrémisme et radicalisme	Trim 2			1									
	Total			1									
Cyberharcèlement	Trim 1		3	1	3	3	2	4	5	3	3	2	3
	Trim 2		3	4		4	3	2	10	1	3	1	2
	Trim 3		1	8	2	4	2	8	1	4	1	1	
	Trim 4		1	2	5	2	3	2	5	2	4		
	Total		8	15	10	13	10	16	21	10	11	4	5
Fraude à l'identité	Trim 1	1		3	3				3	4	2	1	2
	Trim 2			1		1	2	1	1	2	3	3	1
	Trim 3		1			2		2	1	1	3		
	Trim 4		1				1		1		2		
	Total	1	2	4	3	3	3	3	3	6	7	10	4



Beaumont

2024

FC Vol moyen de transport

	Avr	Mai	Juin	Sep	Oct	Total
Vol de voiture		1	1	1	1	4
Vol de moto	1					1
Vol de vélomoteur				1		1

FC Cambriolage

	Jan	Fév	Mar	Avr	Juin	Juil	Août	Sep	Oct	Nov	Déc	Total
Cambriolage dans habitation	4	1	2	1	3	1	1	2	1	2	2	20
Cambriolage ds entreprise ou commerce	1											1
Cambriolage ds service public ou bâtiment administ								1				1
Cambriolage dans bâtiment (total)	5	1	2	1	3	1	1	3	1	2	2	22

FC Vol autre

	Jan	Fév	Mar	Juin	Août	Sep	Oct	Nov	Déc	Total
Vol avec violence sans arme				1	1					2
Vol dans ou sur un véhicule				1		1	1		1	4
Vol à l'arraché				1						1
Vol à l'étalage			2							2
Vol par ruse		1								1
Vol de métaux	1			1						2
Vol sur les chantiers	1		1	1				1	1	5
Vol d'animaux									1	1



Criminalité ICT

	Jan	Mar	Avr	Mai	Total
Fraude de cartes de paiements			1	1	2
Phishing	1	1	2		4

FC Autre

	Jan	Avr	Juin	Juil	Août	Sep	Oct	Nov	Déc	Total
Violence contre les métiers d'intérêt général			1							1
Dégradation de voiture	2	1	2	1	1	1	1	2	1	12

PH Violence intrafamiliale (VIF)

	Jan	Fév	Mar	Avr	Mai	Juil	Août	Sep	Oct	Nov	Déc	Total
VIF: physique, dans le couple	1	1	3	1	1	1		1	4	4		17
VIF: physique, envers des descendants		1								3		4
VIF: physique, envers d'autres membres	1			3	1							5
VIF: psychique, dans le couple	1	1		2	5	1	2	6	6		2	26
VIF: psychique, envers des descendants	1						1				1	3
VIF: économique, envers des descendants	1											1
VIF: économique, envers d'autres membres	1											1

PH Traite des êtres humains

	Juin	Total
TEH - exploitation sexuelle	1	1



PH Violence dans l'espace public

	Jan	Fév	Mar	Avr	Mai	Juin	Juil	Août	Sep	Oct	Nov	Déc	Total
Violence physique (voie publique)	1	1	2		2	2	2	2	3	2	4	4	25
Violence physique (autre endroit public)	1												1
Violence physique (endroit accessible au public)	2			1				2				1	6
Violence sexuelle (voie publique)										1			1
Violence psychique (voie publique)	1		2	1	5	1	2	6	2	2		1	23
Violence psychique (autre endroit public)	1	1											2
Violence psychique (endroit accessible au public)									1				1

PH Autre

	Jan	Mar	Avr	Juin	Sep	Total
Cyberharcèlement	2		1		1	4
Fraude à l'identité		1	1	2		4



2025

FC Vol moyen de transport

	Mai	Total
Vol de voiture	1	1

FC Cambriolage

	Jan	Fév	Mar	Avr	Juin	Total
Cambriolage dans habitation	2	1	4	1	1	9
Cambriolage dans bâtiment (total)	2	1	4	1	1	9

FC Vol autre

	Jan	Fév	Mar	Total
Vol avec violence sans arme	1			1
Vol dans ou sur un véhicule			2	2
Vol d'armes et explosifs		1		1
Vol de métaux			1	1
Vol sur les chantiers			1	1

Criminalité ICT

	Avr	Total
Phishing	1	1

FC Autre

	Jan	Fév	Mar	Avr	Mai	Juin	Total
Violence contre les métiers d'intérêt général			1	1			2
Viol collectif				1			1
Dégradation de voiture	1	3	3		5	1	13



PH Violence intrafamiliale (VIF)

	Jan	Fév	Mar	Avr	Mai	Juin	Total
VIF: physique, dans le couple	1	3	2	2	3	1	12
VIF: physique, envers des descendants	1						1
VIF: physique, envers d'autres membres			1	1			2
VIF: psychique, dans le couple	2	2	4	1	2		11
VIF: psychique, envers des descendants	2		1				3
VIF: psychique, envers d'autres membres			1				1
VIF: économique, dans le couple		1			1		2
VIF: économique, envers d'autres membres				1			1

PH Violence dans l'espace public

	Fév	Mar	Avr	Mai	Juin	Total
Violence physique (voie publique)		2	3	3		8
Violence physique (endroit accessible au public)		1		2		3
Violence sexuelle (voie publique)			1			1
Violence psychique (voie publique)	3		1	1		5
Violence psychique (endroit accessible au public)	1				1	2

PH Autre

	Fév	Mar	Avr	Mai	Juin	Total
Cyberharcèlement	3		1	1		5
Fraude à l'identité		2			1	3

STATISTIQUES POLICIERES DE CRIMINALITE

LIEU DE PERPETRATION: COMMUNE

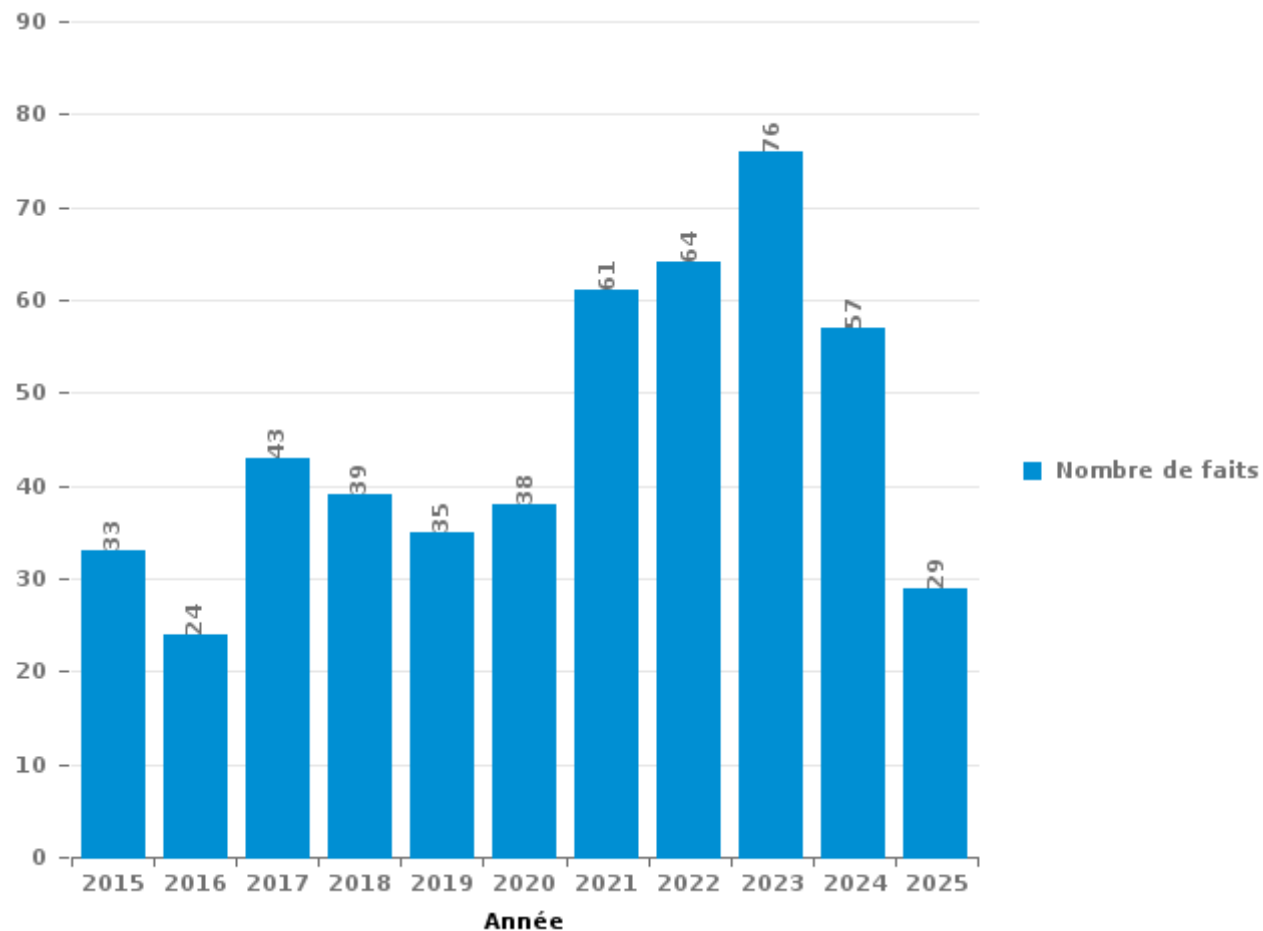
Beaumont

PARTIE III : ICT



Beaumont

Nombre total de délits avec un élément ICT/online, depuis 2015





Criminalité ICT/online au sens strict

Infractions (exhaustif)

	2015	2016	2017	2018	2019	2020	2021	2022	2023	2024	2025
Criminalité informatique: Faux en informatique:			1				1				
Criminalité informatique: Fraude informatique:	15	3	23	9	14	8	21	25	32	41	18
Criminalité informatique: Hacking:			1					2	4	3	
Criminalité informatique: Sabotage:										1	
Infr. contre autres valeurs morales et sentiments: Violation de communication par particulier:						2					
Total:	15	3	25	9	14	10	22	27	36	45	18

Figures criminelles (à considérer spécifiquement – ne pas additionner avec d'autres éléments – risque de double comptage!)

	2015	2016	2017	2018	2019	2020	2021	2022	2023	2024	2025
Fraude de cartes de paiements	14		18	7	5	3	10	3	7	2	
Phishing	4	1			2	4	4	1	7	4	1
Ransomware								1			
Shouldersurfing	2		1	2							
Skimming					1						



Criminalité ICT/online au sens large

Infractions (uniquement si code-fait existe)

	2015	2016	2017	2018	2019	2020	2021	2022	2023	2024	2025
Fraude: Escroquerie: Fraude par internet	8	5	3	12	4	10	17	23	28	9	6
Infr. contre les moeurs: Grooming (contact par ICT avec mineur < 16 ans):					1						
Infr. contre les moeurs: Voyeurisme: Diffusion enregistrement nudité ou intimité		2	2		1	1		1			
Total:	8	7	5	12	6	11	17	24	28	9	6

Figures criminelles (à considérer spécifiquement – ne pas additionner avec d'autres éléments – risque de double comptage!)

	2015	2016	2017	2018	2019	2020	2021	2022	2023	2024	2025
Cyberharcèlement	8	15	10	13	10	16	21	10	11	4	5

STATISTIQUES POLICIERES DE CRIMINALITE

LIEU DE PERPETRATION: COMMUNE

Beaumont

PARTIE IV : DESTINATION LIEU



Beaumont

Vol et extorsion

	2000	2015	2016	2017	2018	2019	2020	2021	2022	2023	2024	2025
Habitation: maison	39	65	43	65	75	34	31	19	28	21	21	10
Voie publique	35	34	21	29	32	31	14	9	18	41	19	6
Habitation: non précisée	6	6	10	12	17	6	5	5	4	9	2	5
Parking	15	9	18	8	7	6	3	3	2	8	4	1
Magasin	4	12	6	10	9	8	1	4	13	4	5	
Habitation: dépendances	7	6	16	8	1	6	5	4	3	6	1	2
Habitation: allée	18	3	7	8	4	3	2	3	2	1	5	3
Institution d'enseignement	12	6	7	7	10	4	1	2	2	2	1	
Habitation: autre	11	4	4	2	6	4	2	1	3	4		
Horeca	12	6	5	5	8	1	1		2			
Habitation: appartement	1	3	4	4	6	3	3	4	2	2	1	2
Habitation: garage	4	5	1	4	1	1	1		1	9	2	
Terrain	6	3	2	3	1	1		1	4	2		3
Inconnue	2	1	2	3	3	1	2	2	3	2	2	2
Chantier	2	2	3		1		2		2	3	5	1
Entreprise	9	3	3			2	1	1	1	1		
Culture et loisirs	9	2	1	3	1			1	1		1	
Autre		1	2	3	2			1	2	1	3	1
Service public	1	4	2	4	1	1					1	
Cimetière	4			1		4			3			
Bâtiment administratif	1	2	2	1	2	1		1	1			
Banque / institution financière	2	2		3	2	1						
Moyen de transport: voiture		1	1	1	2	2		1	1			
Station essence	1	2		2	1				2	1		
Médecin / dentiste / pharmacien	1	3			3	1						
Infrastructure sportive	1	1	1	1	2							
Service				1	3			1	1			
Maison de repos	3	1	1									
Edifice religieux / lieu du culte	1					2					1	
Moyen de transport: autre			1			1	1		1			
Stade	1	1					1					
Moyen de transport: autobus / autocar						1		1				
Guichet automatique	1											
Hôpital								1				
Maison de débauche							1					
Moyen de transport: camion			1									
Total	209	188	164	188	200	125	77	65	102	117	74	36

FPF/DGR/DR/BIPOL - Statistiques policières de criminalité (date de clôture: 31/10/2025)

Les données pour les années 2001 jusqu'à 2014 ne sont plus publiées mais restent disponibles sur demande auprès du service BIPOL.

Les données pour 2025 ne concernent que le 1er semestre.



Beaumont

Dégradation de la propriété

	2000	2015	2016	2017	2018	2019	2020	2021	2022	2023	2024	2025
Voie publique	34	26	19	25	22	16	13	14	20	21	9	12
Habitation: résidence principale	15	11	17	15	14	15	6	13	17	6	7	3
Parking	4	1	2	4	13	6	2	3	4	5	2	3
Terrain	8	1	1	1	5	5	1	8	1	1	2	
Habitation: allée	10	2	1	1	4	1	5	3	1	4		1
Habitation: non précisée	1	3	1	3	7	4	2	1	1	1	1	2
Horeca	2	1		1	2	1	4	3	3	2		
Habitation: dépendances	4	2	3	3		2	2			1		
Habitation: jardin	2	1	4		2	2	1			1	1	
Institution d'enseignement	2	2	1	4	1		1			2		
Habitation: garage	2	2		1					1	1	1	1
Habitation: résidence secondaire	1	2		1		1	1	1	1		1	
Magasin	2	1			1			1			2	
Bureau de police		1	1					1		1	1	
Moyen de transport: voiture		2		1	1							
Service public			1	1		2						
Autre					1	1			1			
Culture et loisirs	2											1
Edifice religieux / lieu du culte	1	1						1				
Entreprise	1						2					
Inconnue	2					1						
Infrastructure sportive		1		1		1						
Bâtiment administratif				1		1						
Maison de repos			1	1								
Moyen de transport: autre			1			1						
Banque / institution financière		1										
Chantier											1	
Eaux intérieures et maritimes	1											
Médecin / dentiste / pharmacien						1						
Total	94	61	53	64	73	61	40	49	50	46	29	22

PPF/DGR/DRI/BIPOL - Statistiques policières de criminalité (date de clôture: 31/10/2025)
 Les données pour les années 2001 jusqu'à 2014 ne sont plus publiées mais restent disponibles sur demande auprès du service BIPOL.
 Les données pour 2025 ne concernent que le 1er semestre.



Beaumont

Infractions contre l'intégrité physique

	2000	2015	2016	2017	2018	2019	2020	2021	2022	2023	2024	2025
Habitation	14	33	30	38	21	34	25	34	45	14	33	18
Voie publique	16	17	29	27	26	29	19	20	30	26	28	8
Horeca	1	3	1	5	2	2	9	4	8	4	4	1
Institution d'enseignement	1		4	3	3	1	2	3	2	1	3	2
Parking		4		5		1	1	1	1		1	2
Habitation: allée	5				1		1	2	1		1	
Inconnue	3				2			4	2			
Culture et loisirs	1		2		1	2						
Terrain	1				1	2		1		1		
Infrastructure sportive				2					1	1	1	
Habitation: jardin		1	1			1		1				
Hôpital		1			1				2			
Moyen de transport: autre		2							1		1	
Magasin				1	1					1		
Maison de débauche									2	1		
Service public			2									1
Autre							1		1			
Entreprise								2				
Maison de repos	1								1			
Bureau de police								1				
Moyen de transport: autobus / autocar									1			
Total	43	61	69	81	59	72	58	73	98	49	72	32

FPF/DGR/DRI/BIPOL - Statistiques policières de criminalité (date de clôture: 31/10/2025)

Les données pour les années 2001 jusqu'à 2014 ne sont plus publiées mais restent disponibles sur demande auprès du service BIPOL.

Les données pour 2025 ne concernent que le 1er semestre.

STATISTIQUES POLICIERES DE CRIMINALITE

LIEU DE PERPETRATION: COMMUNE

Beaumont

PARTIE V : OBJETS ET MOYENS DE TRANSPORT

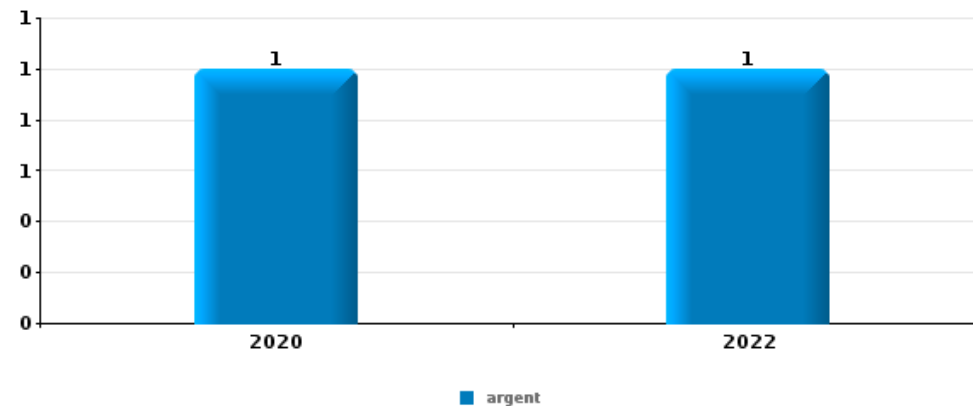


Beaumont

Vol à main armée

Top 5 Objets volés (sbd nombre de faits)

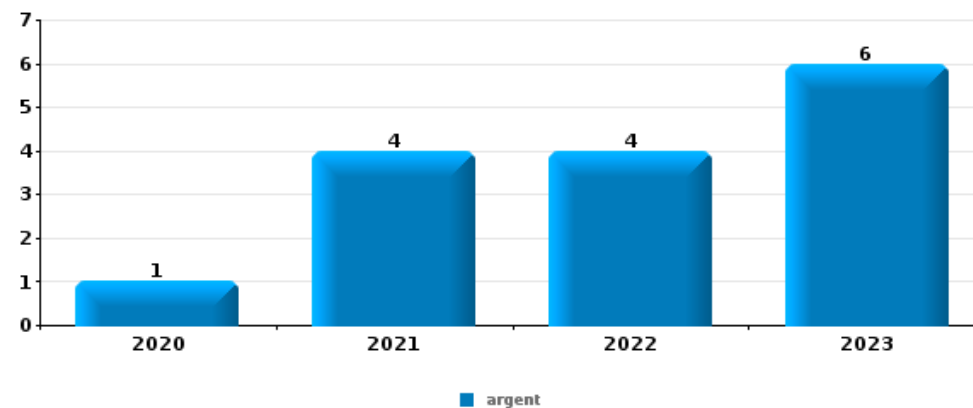
	2020	2021	2022	2023	2024	2025
1 argent	1		1			
2 carte bancaire / carte de crédit	1					
2 tabac				1		



Vol dans ou sur un véhicule

Top 5 Objets volés (sbd nombre de faits)

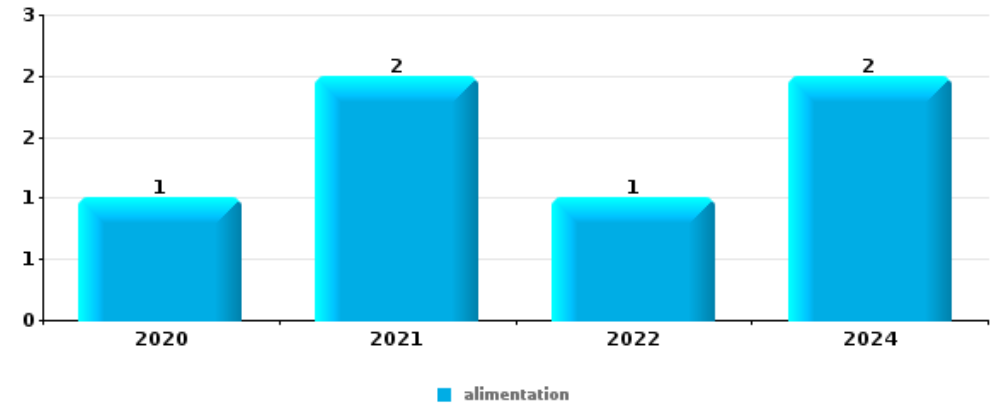
	2020	2021	2022	2023	2024	2025
1 argent	1	4	4	6		
2 carte d'identité / passeport	2	3	3	5		1
2 permis de conduire	2	4	3	4		1
4 carte bancaire / carte de crédit	2	3	3	4		1
4 plaque d'immatriculation	1	1	1	8	2	





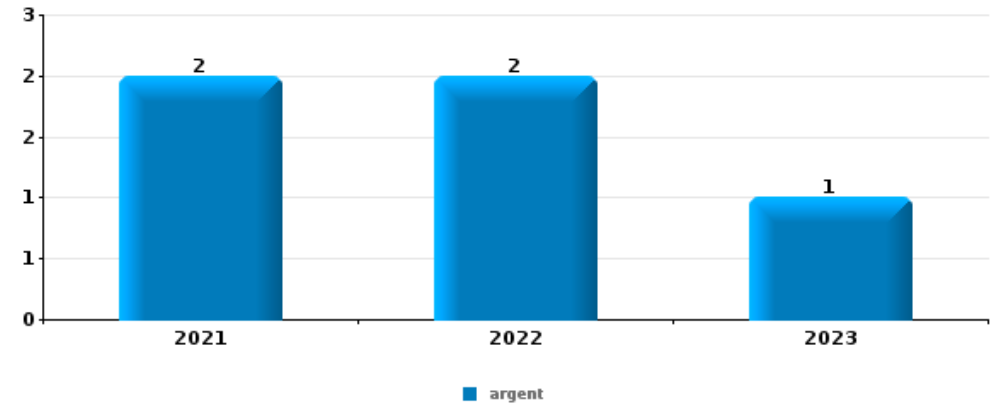
Vol à l'étalage

Top 5 Objets volés (sbd nombre de faits)		2020	2021	2022	2023	2024	2025
1	alimentation	1	2	1		2	
2	carburant / énergie			1			
2	tabac			1			
2	vêtement			1			



Cambrilage ds entreprise ou commerce

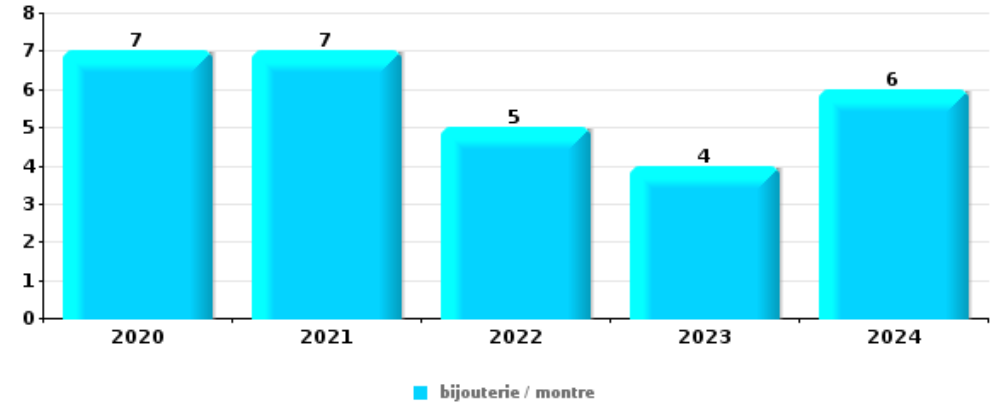
Top 5 Objets volés (sbd nombre de faits)		2020	2021	2022	2023	2024	2025
1	argent		2	2	1		
2	alimentation			3			
3	permis de conduire		1	1			
4	carburant / énergie		1				
4	carte bancaire / carte de crédit		1				
4	carte d'identité / passeport			1			
4	coffre-fort / coffret (argent) / caisse		1				
4	meuble		1				
4	ordinateur et accessoires		1				
4	outillage		1				
4	parfum / produit de beauté			1			
4	sac à main		1				
4	tabac		1				





Cambrassage dans habitation

Top 5 Objets volés (sbd nombre de faits)		2020	2021	2022	2023	2024	2025
1	bijouterie / montre	7	7	5	4	6	
2	argent	5	5	7	2	5	
3	outillage	2	5	3	10	2	1
4	multimédia	4	3	3	2	2	
5	ordinateur et accessoires	2	4	1		3	



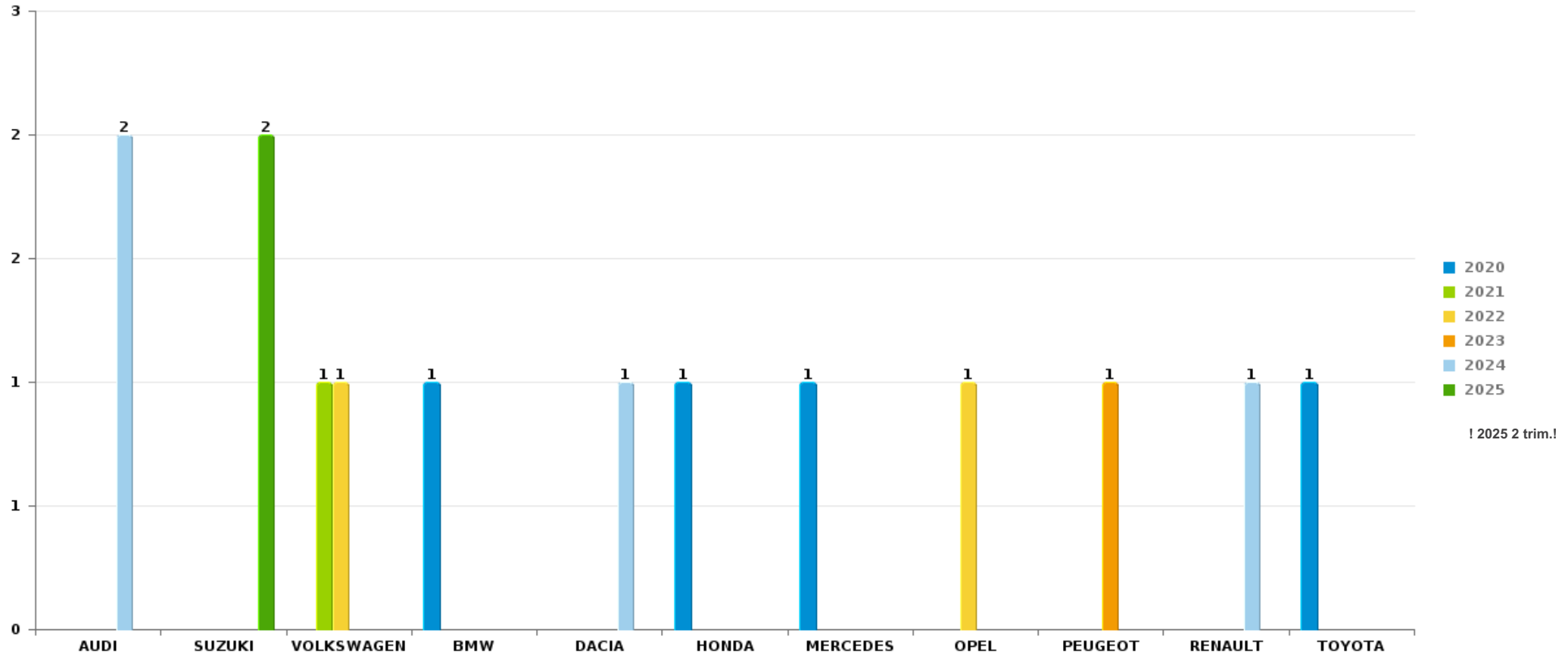
Remarque: en ce qui concerne les objets, aucun total n'est reproduit étant donné que plusieurs objets peuvent avoir été volés lors d'un même fait.



Beaumont

Vol de voiture

Nombre de voitures volées par marque (Top 5)



! 2025 2 trim.!

STATISTIQUES POLICIERES DE CRIMINALITE

LIEU DE PERPETRATION: COMMUNE

Beaumont

PARTIE VI : SUSPECTS



Partie 1: Niveau FAITS (comptage du nombre de faits pour lesquels un certain type de suspect est impliqué)

1.1. Nombre d'infractions selon le sexe des suspects identifiés (par catégorie principale)

Étant donné que, tant un suspect identifié masculin qu'un suspect identifié féminin peuvent être impliqués lors d'un même fait, il est possible que la somme des colonnes «Hommes» et «Femmes» soit supérieure à la valeur de la colonne «Total...» (voir également la note méthodologique)

Beaumont

2025

Catégorie principale / Sexe	Nombre total de faits avec au moins 1 suspect	Hommes	%	Femmes	%
Infr. contre l'intégrité physique	13	13	100,0%	4	30,8%
Infr. contre autres valeurs morales et sentiments	4	4	100,0%		
Armes et explosifs	3	3	100,0%		
Dégradation de la propriété	3	3	100,0%	1	33,3%
Infr. contre la sécurité publique	2	1	50,0%	1	50,0%
Drogues	1	1	100,0%		
Infr. contre l'autorité publique	1	1	100,0%		
Infr. contre les mœurs	1	1	100,0%		
Ivresse et alcool	1			1	100,0%
Législation sur les étrangers	1	1	100,0%		
Protection de la jeunesse	1	1	100,0%	1	100,0%
Vol et extorsion	1	1	100,0%		
Total	32	30	93,8%	8	25,0%



1.2. Nombre d'infractions selon le sexe des suspects identifiés (par figure criminelle)

Étant donné que, tant un suspect identifié masculin qu'un suspect identifié féminin peuvent être impliqués lors d'un même fait, il est possible que la somme des colonnes «Hommes» et «Femmes» soit supérieure à la valeur de la colonne «Total...» (voir également la note méthodologique)

Beaumont

2025

FC Vol autre

Figure criminelle / Sexe	Nombre total de faits avec au moins 1 suspect identifié	Hommes	%
Vol avec violence sans arme	1	1	100,0%
Total	PA	PA	PA

FC Autre

Figure criminelle / Sexe	Nombre total de faits avec au moins 1 suspect identifié	Hommes	%	Femmes	%
Violence contre les métiers d'intérêt général	2	2	100,0%		
Dégradation de voiture	1	1	100,0%	1	100,0%
Total	PA	PA	PA	PA	PA



PH Violence intrafamiliale (VIF)

Figure criminelle / Sexe	Nombre total de faits avec au moins 1 suspect identifié	Hommes	%	Femmes	%
VIF: physique, dans le couple	7	7	100,0%	2	28,6%
VIF: physique, envers des descendants	1	1	100,0%		
VIF: physique, envers d'autres membres	1	1	100,0%		
VIF: psychique, dans le couple	2	2	100,0%		
VIF: psychique, envers des descendants	2	2	100,0%	1	50,0%
VIF: psychique, envers d'autres membres	1			1	100,0%
VIF: économique, dans le couple	2	2	100,0%		
Total	PA	PA	PA	PA	PA

PH Violence dans l'espace public

Figure criminelle / Sexe	Nombre total de faits avec au moins 1 suspect identifié	Hommes	%	Femmes	%
Violence physique (voie publique)	3	3	100,0%	1	33,3%
Violence physique (endroit accessible au public)	1	1	100,0%	1	100,0%
Total	PA	PA	PA	PA	PA

PH Autre

Figure criminelle / Sexe	Nombre total de faits avec au moins 1 suspect identifié	Hommes	%
Cyberharcèlement	1	1	100,0%
Total	PA	PA	PA



1.3. Nombre d'infractions selon l'âge des suspects identifiés (par catégorie principale)

Étant donné que, tant un suspect identifié mineur qu'un suspect identifié majeur peuvent être impliqués lors d'un même fait, il est possible que la somme des colonnes «Mineur» et «Majeur» soit supérieure à la valeur de la colonne «Total...»
(voir également la note méthodologique)

Beaumont

2025

Catégorie principale / Âge	Nombre total de faits avec au moins 1 suspect identifié	Mineur	%	Majeur	%
Infr. contre l'intégrité physique	13	2	15,4%	11	84,6%
Infr. contre autres valeurs morales et sentiments	4	1	25,0%	3	75,0%
Armes et explosifs	3	1	33,3%	2	66,7%
Dégradation de la propriété	3			3	100,0%
Infr. contre la sécurité publique	2			2	100,0%
Drogues	1			1	100,0%
Infr. contre l'autorité publique	1			1	100,0%
Infr. contre les mœurs	1			1	100,0%
Ivresse et alcool	1			1	100,0%
Législation sur les étrangers	1			1	100,0%
Protection de la jeunesse	1			1	100,0%
Vol et extorsion	1	1	100,0%		
Total	32	5	15,6%	27	84,4%



1.4. Nombre d'infractions selon l'âge des suspects identifiés (par figure criminelle)

Étant donné que, tant un suspect identifié mineur qu'un suspect identifié majeur peuvent être impliqués lors d'un même fait, il est possible que la somme des colonnes «Mineur» et «Majeur» soit supérieure à la valeur de la colonne «Total...»
(voir également la note méthodologique)

Beaumont

2025

FC Vol autre

Figure criminelle / Âge	Nombre total de faits avec au moins 1 suspect identifié	Mineur	%
Vol avec violence sans arme	1	1	100,0%
Total	PA	PA	PA

FC Autre

Figure criminelle / Âge	Nombre total de faits avec au moins 1 suspect identifié	Majeur	%
Violence contre les métiers d'intérêt général	2	2	100,0%
Dégradation de voiture	1	1	100,0%
Total	PA	PA	PA

PH Violence intrafamiliale (VIF)

Figure criminelle / Âge	Nombre total de faits avec au moins 1 suspect identifié	Mineur	%	Majeur	%
VIF: physique, dans le couple	7			7	100,0%
VIF: physique, envers des descendants	1			1	100,0%
VIF: physique, envers d'autres membres	1	1	100,0%		
VIF: psychique, dans le couple	2			2	100,0%
VIF: psychique, envers des descendants	2			2	100,0%
VIF: psychique, envers d'autres membres	1			1	100,0%
VIF: économique, dans le couple	2			2	100,0%
Total	PA	PA	PA	PA	PA

CRIMINALITE ENREGISTREE: SUSPECTS



PH Violence dans l'espace public

Figure criminelle / Âge	Nombre total de faits avec au moins 1 suspect identifié	Mineur	%	Majeur	%
Violence physique (voie publique)	3	1	33,3%	2	66,7%
Violence physique (endroit accessible au public)	1			1	100,0%
Total	PA	PA	PA	PA	PA

PH Autre

Figure criminelle / Âge	Nombre total de faits avec au moins 1 suspect identifié	Majeur	%
Cyberharcèlement	1	1	100,0%
Total	PA	PA	PA



Partie 2: Niveau SUSPECTS-FAIT (comptage du nombre de combinaisons suspect-fait)

2.1. Nombre de suspects-fait selon le sexe des suspects identifiés (TOP 5 des catégories principales)

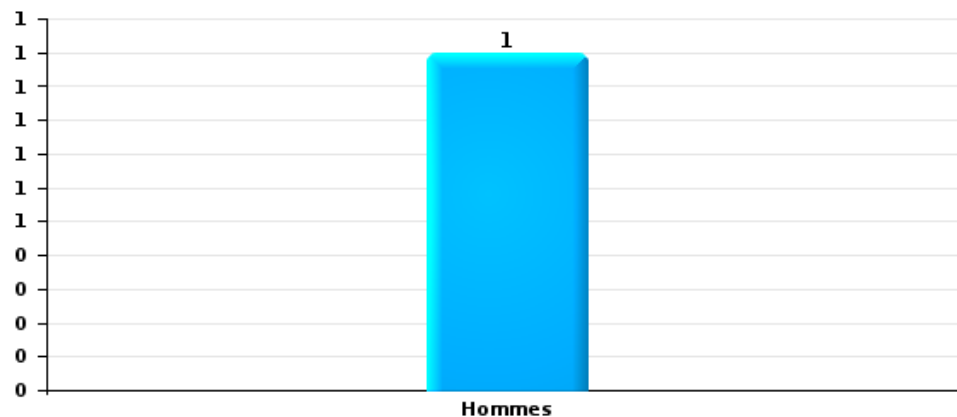
Lorsqu'un même suspect a commis plusieurs faits durant la période considérée, il est aussi comptabilisé plusieurs fois (voir également la note méthodologique)

Beaumont

2025

Vol et extorsion

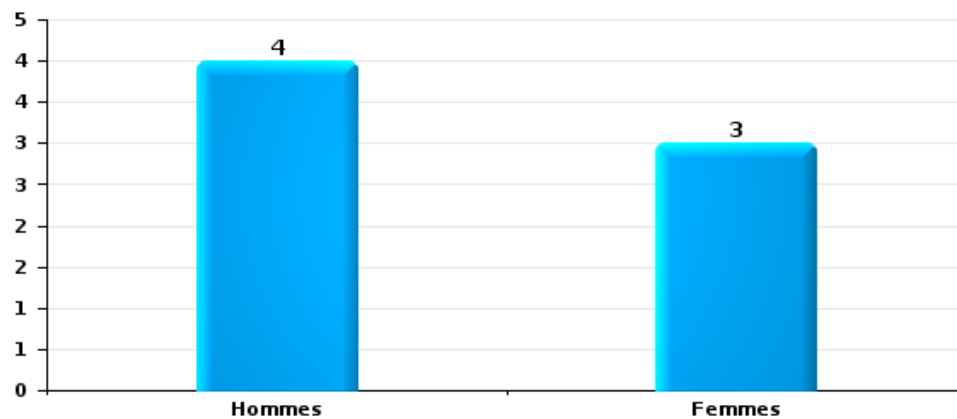
Nombre de suspects-fait selon le sexe





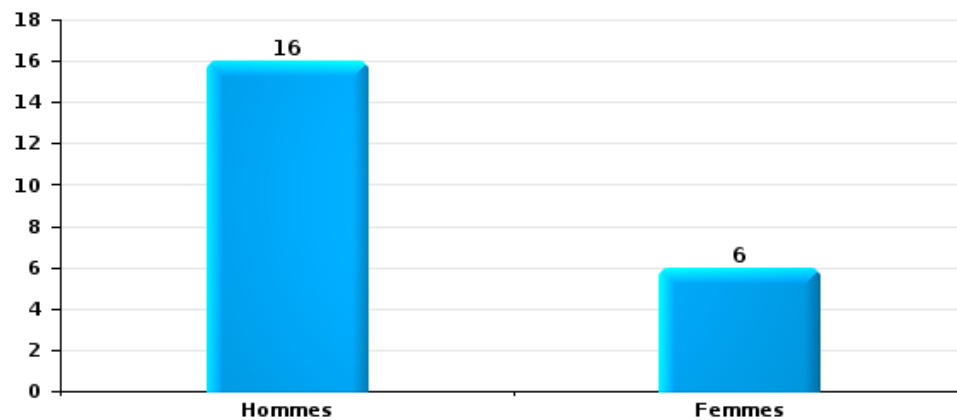
Dégradation de la propriété

Nombre de suspects-fait selon le sexe



Infr. contre l'intégrité physique

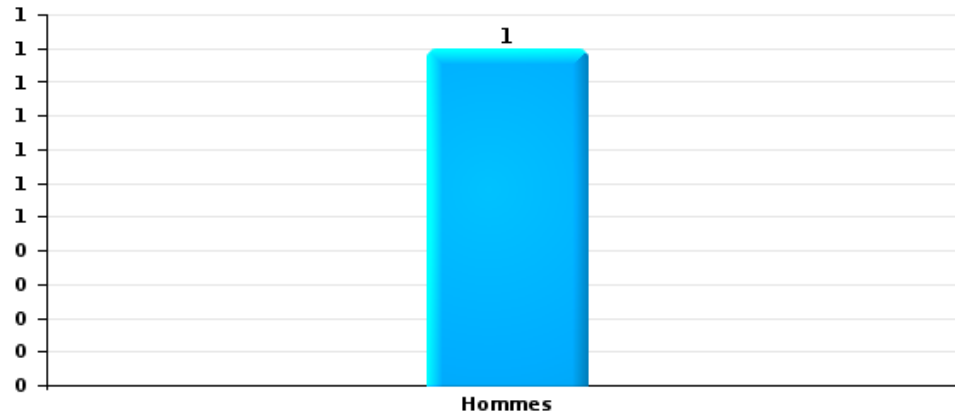
Nombre de suspects-fait selon le sexe





Drogues

Nombre de suspects-fait selon le sexe





2.2. Nombre de suspects-fait selon le sexe des suspects identifiés (TOP 5 des figures criminelles)

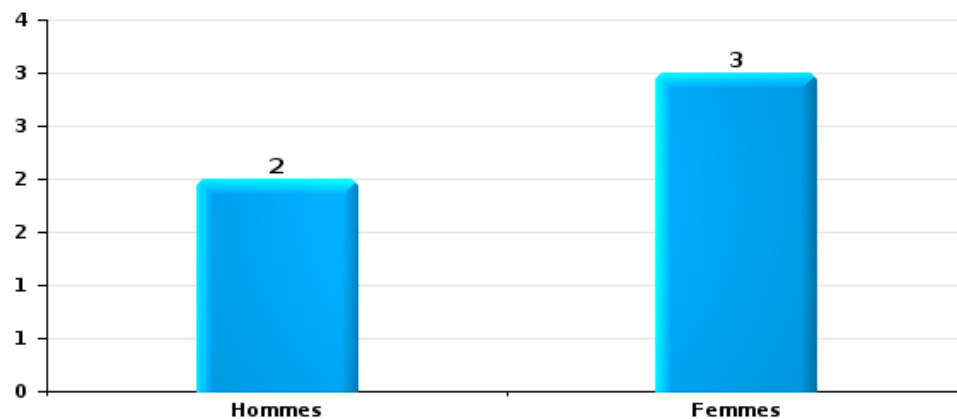
Lorsqu'un même suspect a commis plusieurs faits durant la période considérée, il est aussi comptabilisé plusieurs fois (voir également la note méthodologique)

Beaumont

2025

Dégradation de voiture

Nombre de suspects-fait selon le sexe





2.3. Nombre de suspects-fait selon l'âge des suspects identifiés (TOP 5 des catégories principales)

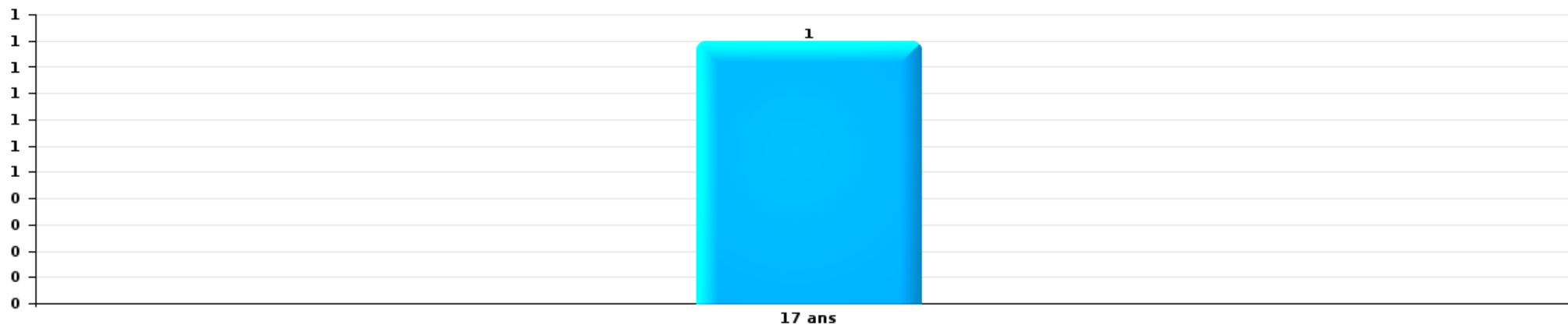
1) Lorsqu'un même suspect a commis plusieurs faits durant la période considérée, il est aussi comptabilisé plusieurs fois, qu'il ait le même âge ou non – 2) Les suspects au-dessous de 14 ans et à partir de 90 ans ne sont pas repris dans le tableau (voir également la note méthodologique)

Beaumont

2025

Vol et extorsion

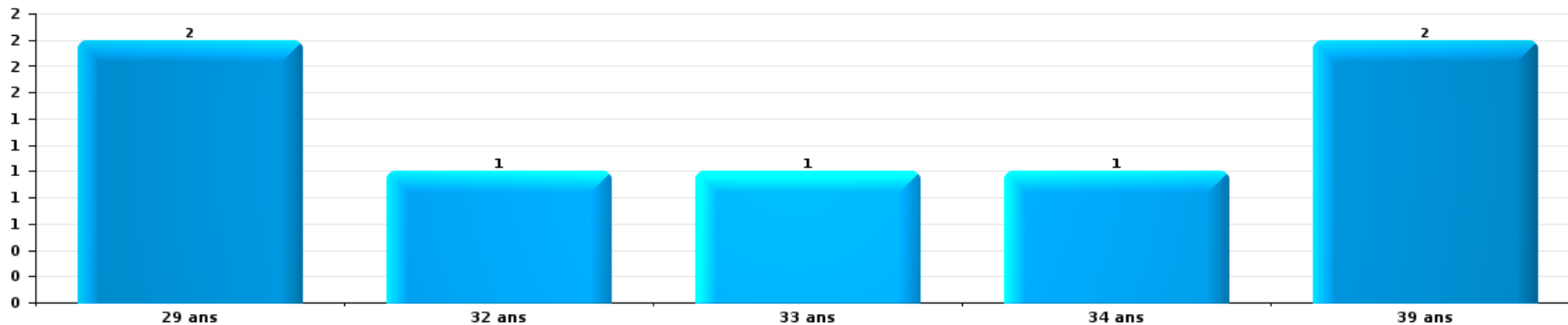
Nombre de suspects-fait par âge (chronologique)





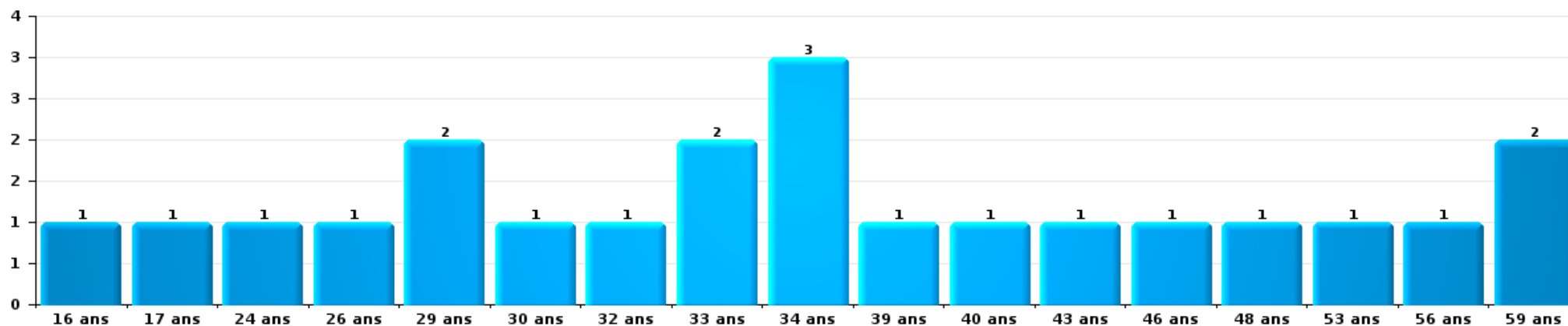
Dégradation de la propriété

Nombre de suspects-fait par âge (chronologique)



Infr. contre l'intégrité physique

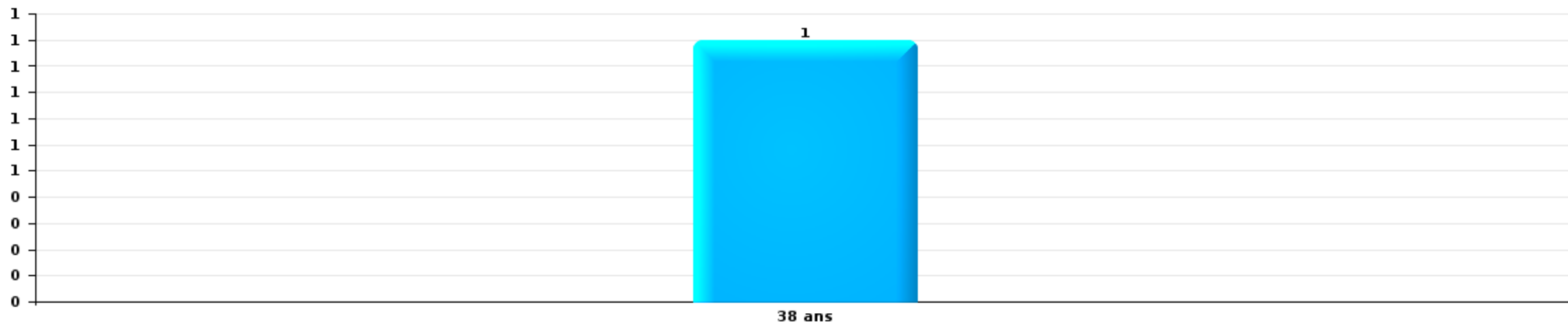
Nombre de suspects-fait par âge (chronologique)





Drogues

Nombre de suspects-fait par âge (chronologique)





2.4. Nombre de suspects-fait selon l'âge des suspects identifiés (TOP 5 des figures criminelles)

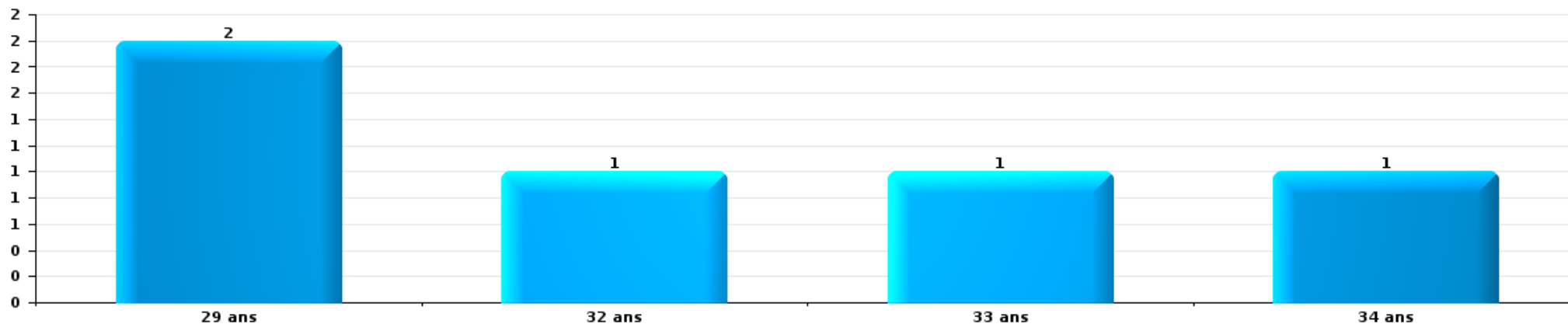
1) Lorsqu'un même suspect a commis plusieurs faits durant la période considérée, il est aussi comptabilisé plusieurs fois, qu'il ait le même âge ou non – 2) Les suspects au-dessous de 14 ans et à partir de 90 ans ne sont pas repris dans le tableau (voir également la note méthodologique)

Beaumont

2025

Dégradation de voiture

Nombre de suspects-fait par âge (chronologique)



STATISTIQUES POLICIERES DE CRIMINALITE

LIEU DE PERPETRATION: COMMUNE

Beaumont

***ANNEXE I: DETAIL PAR CATEGORIE DE DELIT
CODE PENAL***



Beaumont

Infraction Code pénal

Infr. contre l'intégrité physique

			2000	2015	2016	2017	2018	2019	2020	2021	2022	2023	2024	2025
Assassinat	Autres	Tent.										1		
		Sous-total										1		
Meurtre	Meurtre pour faciliter le vol	Tent.										1		
	Non spécifié	Tent.	1											
	Autres	Tent.	2		2					1				1
		Sous-total	3		2					1		1		1
Torture et maltraitance	Traitement inhumain	Acc.		1										1
	Traitement dégradant	Acc.						1						1
		Sous-total		1				1						2
Coups et/ou blessures vol. en sphère familiale	Entre partenaires ou ex-partenaires	Acc.	1	26	18	20	15	23	19	19	27	8	17	11
	Lors d'un différend familial en général	Acc.	7											
	Par les parents envers un mineur	Acc.		3	4	1	1	1	5	5	3	3	3	
	Envers les parents	Acc.	1	2	3	5	1	4		2	3		1	
	Envers d'autres ascendants directs ou collatéraux	Acc.		1					1		3			2
		Sous-total	9	32	25	26	17	28	25	26	36	11	21	13
Coups et/ou blessures vol. hors sphère familiale	Bagarres (=coups réciproques)	Acc.		2	8	10	8	11	10	9	18	9	10	4
	Coups envers fonctionnaire de police	Acc.								1	1	1	1	1
	Envers un mineur par une pers. ayant autorité	Acc.		1	1	1			1	1	3		1	
	Envers un mineur qualité de l'auteur inconnue	Acc.	1		2	2	2	1	1	3	2		1	2
	Envers pers. vulnérable (qualité auteur inconnue)	Acc.		1				2					2	1
	Envers un mineur par cohabitant sans rel. Autorité	Acc.								2	2			
	Coups envers profession médicale	Acc.							1					
	Non spécifié	Acc.	22	22	25	29	26	20	16	27	30	17	26	8
	Sous-total	23	26	36	42	36	34	29	43	56	27	41	16	
Autres infr. volontaires. c/ l'intégrité phys.	Privation de soins à enfant ou personne vulnérable	Acc.											1	
	Délaissement d'enfant ou personne vulnérable	Acc.						1				1		
	Abandon d'enfant dans le besoin	Acc.									1			
	Administration substances nuisibles	Acc.			1									
	Entrave méchante à la circulation	Acc.			2	3	2	2			2	2	3	
	Voies de faits et violences légères	Acc.	3	2	2	4	1		1	1	2	3	2	2
		Sous-total	3	2	5	7	3	3	1	1	5	6	6	2



Infr. contre l'intégrité physique

			2000	2015	2016	2017	2018	2019	2020	2021	2022	2023	2024	2025
Infr. involontaires contre l'intégrité physique	Homicides involontaires	Acc.	1											
	Coups et/ou blessures involontaires	Acc.	4				1	1				1	1	
	Abstention d'entretien enfant/personne vulnérable	Acc.					1							
	Morsure de chien	Acc.			3	4	1	5	3	2	1	2	1	
		Sous-total	5		3	4	3	6	3	2	1	3	2	
		Total	43	61	69	81	59	72	58	73	98	49	72	32



Infr. contre la liberté individuelle

		2000	2015	2016	2017	2018	2019	2020	2021	2022	2023	2024	2025
Enlèvement de mineur ou personne vulnérable	Autre enlèvement	Acc.								1			
		Tent.	1			1	1						
		Sous-total	1			1	1			1			
Détenion par un particulier		Acc.	1									1	
		Sous-total	1									1	
		Total	2			1	1			1		1	



Infr. contre les mœurs

			2000	2015	2016	2017	2018	2019	2020	2021	2022	2023	2024	2025
Viol n'ayant pas causé la mort	Victime < 10a	Acc.							1	1				
	Victime 10a - 14a	Acc.	1					2	2					
	Victime 14a - 16a	Tent.				1								
	Victime 16a - 18a	Acc.					1			1				
	Victime majeure	Acc.				2	2	1	1	1	1			
	Sous-total		1			3	3	3	4	3	1			
Viol n'ayant pas causé la mort (nvCPS)	Victime < 16a	Acc.									1		3	1
	Victime majeure	Acc.									1		1	1
	Sous-total										2		4	2
Attentat à la pudeur avec violence / menace	Victime < 16a	Acc.							1		1			
	Victime 16a - 18a	Acc.			1			1						
	Victime majeure	Acc.						1						
	Sous-total				1			2	1		1			
Attentat à la pudeur sans violence / menace	Victime < 16a	Acc.	2	1	3	3		1	2		1			
	Victime 16a - 18a	Acc.							1					
	Victime âge inconnu	Acc.				1		1						
	Sous-total		2	1	3	4		2	3		1			
Atteinte intégrité sexuelle sans mort (nvCPS)	Victime < 16a	Acc.									1			1
	Victime 16a - 18a	Acc.										4		
	Victime majeure	Acc.											1	
	Sous-total										1	4	1	1
Pornographie enfantine	Détention	Acc.									1			
	Distribution	Acc.		1		3		1	2	1				
	Sous-total			1	3			1	2	1	1			
Pornographie		Acc.				1								
	Sous-total				1									
Incitation à la débauche	Victime mineure	Acc.			1			1		1				
	Sous-total			1				1		1				
Outrage public aux bonnes mœurs	Actions (exhibitionnisme, etc.)	Acc.				1		1						
	Ecrits, images, objets	Acc.	2	2	1									
	Exhibitionnisme (nvCPS)	Acc.										1		
	Non spécifié	Acc.		1										
	Sous-total		2	1	1			1				1		
Voyeurisme	Observation/enregistrement de nudité ou intimité	Acc.								2	1			
	Diffusion enregistrement nudité ou intimité	Acc.		2	2			1	1		1			
	Sous-total			2	2			1	1	2	2			
Voyeurisme direct (nvCPS)	Victime 16a - 18a	Acc.												2
	Sous-total													2



Infr. contre les mœurs

		2000	2015	2016	2017	2018	2019	2020	2021	2022	2023	2024	2025
Diffusion de contenu à caractère sexuel (nvCPS)	Victime < 16a	Acc.									1		
		Sous-total									1		
Diffusion contenu sex. but méchant/lucrat. (nvCPS)	Victime < 16a	Acc.								1		1	
	Victime majeure	Acc.									1	1	
		Sous-total								1	1	2	
Diffusion contenu caract. sex.-indéterminé (nvCPS)		Acc.									1		
		Sous-total									1		
Grooming (contact par ICT avec mineur < 16 ans)		Acc.					1						
		Sous-total					1						
Images d'abus sexuels de mineurs (nvCPS)	Production/diffusion images abus sexuels (nvCPS)	Acc.								1			
		Sous-total								1			
		Total	5	5	8	14	3	12	11	7	11	8	7



Infr. contre autres valeurs morales et sentiments

			2000	2015	2016	2017	2018	2019	2020	2021	2022	2023	2024	2025
Harcèlement	Acc.		5	22	16	18	16	14	18	27	23	30	29	14
	Sous-total		5	22	16	18	16	14	18	27	23	30	29	14
Violation du secret professionnel	Acc.				1				1			1		1
	Sous-total				1				1			1		1
Atteinte à l'honneur	Calomnie et diffamation	Acc.	2	5	3	4	7	1	3	6	4	3	3	2
	Déclaration calomnieuse	Acc.							1					
	Imputation calomnieuse	Acc.			1									1
	Divulgateur méchant	Acc.												1
	Injures (Délit)	Acc.	1	4	8	6	5	4	4	6		4	3	1
	Non spécifié	Acc.		1										
	Sous-total		3	10	11	11	12	5	8	12	4	7	6	5
Vie privée	Violation de domicile par un particulier	Acc.	2	2		1	1		1	3			1	1
	Violation du secret des lettres	Acc.			1					1		1		
	Sous-total		2	2	1	1	1		1	4		1	1	1
Tapage nocturne	Acc.	2		1	1	1			1		6	4	1	1
	Sous-total		2		1	1	1		1		6	4	1	1
Violation de communication par particulier	Acc.								2					
	Sous-total								2					
Abus faiblesses de personnes	Acc.							1				1	1	
	Sous-total							1				1	1	
Occupation bien d'autrui (squatter)	Pénétrer / occuper / séjourner (bien non habité)	Acc.									1			
	Sous-total										1			
	Total		12	34	30	31	30	20	31	43	34	44	38	22



Infr. relative au statut juridique de l'enfant

			2000	2015	2016	2017	2018	2019	2020	2021	2022	2023	2024	2025
Non-représentation d'enfants	Par les parents	Acc.	2	11	6	1	2	1	7	17	12	28	19	7
	Par une personne qui en a la charge	Acc.				1							3	4
		Sous-total	2	11	6	2	2	1	7	17	12	28	22	11
		Total	2	11	6	2	2	1	7	17	12	28	22	11



Vol et extorsion

			2000	2015	2016	2017	2018	2019	2020	2021	2022	2023	2024	2025
Vol avec circ. aggr.	Avec violence	Acc.	2	2	3	1	1		1		5	3		
		Tent.		1					1					
	Sans violence	Acc.	86	81	77	84	99	55	32	28	43	38	25	9
		Tent.	36	33	26	31	34	13	10	2	14	17	10	8
Sous-total			124	117	106	116	134	68	44	30	62	58	35	17
Vol sans circ. aggr.	Avec violence	Acc.	2	1	1	1	2					1	1	
		Tent.						1		1				
	Sans violence, Vol à la tire	Acc.		2	1	1	5	3	1	1	2			
		Acc.				3		1						
	Sans violence, Vol d'usage	Acc.			1	2	1						2	2
		Acc.	54	63	51	60	53	47	27	31	35	52	33	18
Sans violence	Tent.	2	4	3	2	3	1	1	1	2	3	2	1	
Sous-total			58	70	57	69	64	53	29	34	39	58	38	19
Vol non spécifié	Acc.	22		1	1	1			2					
	Tent.	5												
Sous-total			27		1	1	1		2					
Extorsion	Acc.			1		2		1	1	1	1			
	Tent.						1	3	1			1	1	
Sous-total				1		2	1	4	2	1	1	1	1	
Total			209	188	164	188	200	125	77	65	102	117	74	36



Fraude

			2000	2015	2016	2017	2018	2019	2020	2021	2022	2023	2024	2025
Blanchiment d'argent	Acc.									2	1	1	3	
	Sous-total									2	1	1	3	
Recel	Recel simple	Acc.	2	4	1	5	1	1	1	2		2		
	Recel qualifié	Acc.	1		1									
	Non spécifié	Tent.	1											
	Sous-total		4	4	2	5	1	1	1	2		2		
Grivèlerie	Carburant / lubrifiant	Acc.			1	1								
	Boissons et aliments	Acc.					2	1						
	Voiture de location	Acc.		1										
	Sous-total			1	1	1	2	1						
Détournement et destruction frauduleuse	Cel frauduleux	Acc.	8	3	1	1		1	1	1		2	1	
	D'argent, de papiers, etc.	Acc.					1				1			
	De pièces judiciaires	Acc.		1										
	D'héritage	Acc.	1											
	Non spécifié	Tent.	1											
Sous-total		10	4	1	1	1	1	1	1	1	1	2	1	
Escoquerie	Fraude par internet	Acc.		7	3	2	10	3	10	16	23	26	9	6
		Tent.		1	2	1	2	1		1		2		
	Escoquerie sans internet	Acc.		3	3	10	13	4	4	5	2	4	3	1
		Tent.				2	1	2	1	1	2			
	Non spécifié	Acc.	1											
		Tent.	1											
Sous-total		2	11	8	15	26	10	15	23	27	32	12	7	
Tromperie	Marchandises vendues / travail fourni	Acc.						1						
	Monnaies	Acc.												1
	Sous-total							1						1
Abus de confiance et infr. apparentées	Abus de confiance	Acc.	2	1	3	6	7	7	2	3	2	3	6	2
	Abus des faiblesses	Acc.				1			1	1	2		2	1
	Sous-total		2	1	3	7	7	7	3	4	4	3	8	3
Abus de biens sociaux	Par des A.S.B.L.	Acc.				1								
	Sous-total					1								
Infr. liées à l'insolvabilité	Par le débiteur	Acc.		1										
	Sous-total			1										
Chèques sans provision		Acc.	2	1										
	Sous-total		2	1										
Total			20	23	15	30	37	21	20	32	33	40	24	11



Dégradation de la propriété

			2000	2015	2016	2017	2018	2019	2020	2021	2022	2023	2024	2025
Incendie volontaire	Dans lieu habité (de jour)	Acc.									1		1	
	Dans lieu habité (de nuit)	Acc.				1	1					1	1	
	Dans un autre lieu (de jour)	Acc.		2	1		1	2	1			1		
	Dans un autre lieu (de nuit)	Acc.	2	4	5	1	5	4		1	2		2	2
	Dans un autre lieu (moment indéterminé)	Acc.	1				1	1						
		Sous-total	3	6	6	2	8	7	1	1	3	2	4	2
Incendie involontaire		Acc.	3	3	4	4	1		1	1				1
		Sous-total	3	3	4	4	1		1	1				1
Destruction, dénaturation, dégradation	Avec circ. aggr.	Acc.	6	3	1									
	Destruction de biens agricoles	Acc.	1				1							
		Acc.	4											
	Non spécifié	Tent.	1											
		Sous-total	12	3	1		1							
Vandalisme	Sur véhicules	Acc.	30	25	16	27	30	23	17	16	23	30	11	12
	Sur autres biens mobiliers	Acc.	21	2	7	6	5	6	6	4	4	3	5	1
		Tent.	2											
	Graffitis	Acc.		2	2	1	1		1	4				
	Autres détériorations sur biens immobiliers	Acc.	22	18	8	23	24	22	12	19	18	9	7	6
	Dégradation de clôture	Acc.	1	2	9	1	3	3	2	4	2	2	2	2
		Sous-total	76	49	42	58	63	54	38	47	47	44	25	19
		Total	94	61	53	64	73	61	40	49	50	46	29	22



Infr. contre la sécurité publique

		2000	2015	2016	2017	2018	2019	2020	2021	2022	2023	2024	2025
Association de malfaiteurs	Acc.	1								1			
	Sous-total	1								1			
Evasion de prisonniers	Non-entrée de congé										1		
	Non-respect surveillance électronique		3	1				1				1	
	Sous-total		3	1				1			2		
Menaces	Menace d'attentat		1	1			1						
	Verbales	Acc.	19	25	24	20	20	18	14	18	15	15	5
	Ecrites	Acc.	5	8	4	5	4	6	12	6	8	5	2
	Par gestes, emblèmes	Acc.	7	8	2	4	5	6	13	7	7	4	1
	Non spécifié	Acc.									1		
	Sous-total	28	32	42	30	29	30	30	39	31	31	24	8
	Total	29	35	43	30	29	30	31	39	32	33	24	8



Infr. contre l'autorité publique

		2000	2015	2016	2017	2018	2019	2020	2021	2022	2023	2024	2025
Violence c/ personnes investies autorité publique	Acc.				1		1						
	Sous-total				1		1						
Rébellion	Rébellion armée	Acc.		1		2			1	1	1		
	Rébellion non armée	Acc.	1	1	2	3	2	4		2		3	1
	Non spécifié	Acc.	1					1		1	1		
	Sous-total	1	2	2	2	5	2	5	1	4	2	3	1
Outrages	Acc.		2	3	3	5	2	2	2	4	2	4	1
	Sous-total		2	3	3	5	2	2	2	4	2	4	1
Autres infractions	Bris de scellés	Acc.	1										
	Sous-total		1										
	Total	1	5	5	6	10	5	7	3	8	4	7	2



Infr. contre la foi publique

			2000	2015	2016	2017	2018	2019	2020	2021	2022	2023	2024	2025	
Faux en écritures	Faux en écritures	Acc.	3	2	2	2	1	1	1		1				
		Tent.	1												
	Usage de faux en écrit. et écrit. falsifiées	Acc.	1	2	3	5	1	1	2	2	1				
		Tent.	1												
		Sous-total	6	4	5	7	2	2	3	2	2				
Usurpation	De fonctions	Acc.					1								
		Acc.			1										
	De costumes, de décorations, etc.	Acc.		1	3	3	1	2	3	2	6	8	4	2	
		Acc.													
		Sous-total		1	3	4	2	2	3	2	6	8	4	2	
Contrefaçon / falsification	Contrefaçon	Acc.								2					
	Falsification	Acc.				1		1							
		Sous-total				1		1	2						
Fausses monnaies	Emission	Acc.	2												
		Tent.	1												
	Non spécifié	Acc.												1	
		Acc.	2						1						
		Sous-total	5					1						1	
Faux en justice	Fausses déclarations	Acc.				1									
		Sous-total				1									
		Total	11	5	8	11	6	4	8	6	8	8	4	3	



Beaumont

Infraction Code pénal

Infr. contre la famille

		2000	2015	2016	2017	2018	2019	2020	2021	2022	2023	2024	2025
Abandon de famille	Acc.	1											
	Sous-total	1											
Refus du droit aux relations personnelles	Acc.	6	20	10	5	7	16	6	4	2		1	2
	Sous-total	6	20	10	5	7	16	6	4	2		1	2
Non-acquittement pension alimentaire	Acc.	1	4							3			1
	Sous-total	1	4							3			1
	Total	8	24	10	5	7	16	6	4	5		1	3

Criminalité informatique

		2000	2015	2016	2017	2018	2019	2020	2021	2022	2023	2024	2025
Hacking	Acc.				1					2	4	3	
	Sous-total				1					2	4	3	
Faux en informatique	Acc.				1				1				
	Sous-total				1				1				
Fraude informatique	Acc.		15	2	22	9	14	7	20	25	32	41	18
	Tent.			1	1			1	1				
	Sous-total		15	3	23	9	14	8	21	25	32	41	18
Sabotage	Acc.											1	
	Sous-total											1	
	Total		15	3	25	9	14	8	22	27	36	45	18

Exercice illégal de l'autorité publique

		2000	2015	2016	2017	2018	2019	2020	2021	2022	2023	2024	2025
Corruption publique	Tent.	1											
	Sous-total	1											
	Total	1											



Traite des êtres humains

		2000	2015	2016	2017	2018	2019	2020	2021	2022	2023	2024	2025
Exploitation sexuelle	Acc.											1	
	Sous-total											1	
Exploitation économique	Acc.						1						
	Sous-total						1						
Production ou diffusion de pornographie enfantine	Acc.		1										
	Sous-total		1										
Total			1				1					1	

Contravention Code pénal

		2000	2015	2016	2017	2018	2019	2020	2021	2022	2023	2024	2025
Injures (Contravention)	Acc.	12											
	Sous-total	12											
Destruction d'animaux (Contravention)	Acc.	1											
	Sous-total	1											
Divagation d'animaux	Acc.	3											
	Sous-total	3											
Autres contraventions CP	Acc.	10		1									
	Tent.	2											
	Sous-total	12		1									
Total		28		1									

STATISTIQUES POLICIERES DE CRIMINALITE

LIEU DE PERPETRATION: COMMUNE

Beaumont

***ANNEXE II: DETAIL PAR CATEGORIE DE DELIT
LOIS SPECIALES***



Beaumont

Infraction Lois spéciales

Drogues

			2000	2015	2016	2017	2018	2019	2020	2021	2022	2023	2024	2025
Détention		Acc.	4	11	9	14	13	11	5	3	4	4	2	
		Sous-total	4	11	9	14	13	11	5	3	4	4	2	
Usage	Usage en groupe	Acc.	10											
	Usage individuel	Acc.	10											
	Faciliter l'usage	Acc.				1								
	Incitation à l'usage	Acc.								1				
	Désordre, scandale ou danger dans un espace public	Acc.						1						1
		Sous-total	20				1	1		1				1
Importation et exportation		Acc.		1										
		Sous-total		1										
Fabrication		Acc.		1	2	2	1		1	2				
		Sous-total		1	2	2	1		1	2				
Commerce		Acc.	4	3	4	4	7	5	2	1	5	2	1	
		Sous-total	4	3	4	4	7	5	2	1	5	2	1	
Autres		Acc.		2		7		2						
		Sous-total		2		7		2						
		Total	28	18	15	27	22	19	8	7	9	6	3	1

Législation sur les étrangers

			2000	2015	2016	2017	2018	2019	2020	2021	2022	2023	2024	2025
Transmigration illégale	Mariages simulés/blancs sans récompense/contrainte	Acc.												1
	Accès au territoire	Acc.			1	1		16	1					
	Séjour	Acc.		1	1	1		7	3		1	3	2	1
	Inscription au registre des étrangers	Acc.		1	5	3	1							
		Sous-total		2	7	5	1	23	4		1	3	2	2
Non spécifié		Acc.									1			
		Sous-total									1			
		Total		2	7	5	1	23	4		2	3	2	2



Environnement

			2000	2015	2016	2017	2018	2019	2020	2021	2022	2023	2024	2025
Déchets	Transport de déchets	Acc.								3				
	Déchets par professionnel	Acc.			1									
	Déchets par particulier	Acc.			2	6	1	1	2	3			1	2
	Déchets par personne indéterminée	Acc.	3											
	Déchets: permis/autorisation	Acc.						2						
	Non spécifié	Acc.	1											
	Sous-total		4		3	6	3	1	5	3			1	2
Autres que déchets	Urbanisme	Acc.		2				2		1				
	Permis d'environnement	Acc.								1	1			
	Bruit	Acc.						1	1					
	Pollution de l'eau	Acc.	3		1									
	Pollution du sol	Acc.		1				1						
	Autres nuisances en matière d'environnement	Acc.	1											
	Sous-total		4	3	1			4	1	2	1			
Biodiversité / Faune et flore	Bien-être animal	Acc.	4	2		1	1			1	2	2	1	1
	Protection de la nature	Acc.	2											
	Permis / autorisation animaux	Acc.		1										
	Destruction d'animaux	Acc.		3	1	1	1	1			1			
		Tent.		1		1								
	Sous-total		6	7	1	3	2	1		1	3	2	1	1
	Total		14	10	5	3	8	8	2	8	7	2	2	3



Armes et explosifs

			2000	2015	2016	2017	2018	2019	2020	2021	2022	2023	2024	2025
Détention illégale	Arme à feu	Acc.		10	11	12	5	17	5	2	4	1	6	
	Arme blanche ou non à feu	Acc.		1		2	2	5	1	1	4	2	2	1
	Munition	Acc.			1			1	5	2		1		
	Non spécifié	Acc.			1		1	3						
		Sous-total		11	13	14	8	26	11	5	8	4	8	1
Port / transport illégal	Arme à feu	Acc.										1		1
	Arme blanche ou non à feu	Acc.		1	2	2	1	1	3			1		1
	Pièces/accessoires	Acc.												1
		Sous-total		1	2	2	1	1	3			2		3
Commerce illégal	Non spécifié	Acc.	1											
		Sous-total	1											
		Total	1	12	15	16	9	27	14	5	8	6	8	4

Protection de la personne

			2000	2015	2016	2017	2018	2019	2020	2021	2022	2023	2024	2025
Discrimination	Racisme et xénophobie	Acc.						1						
	Fondée sur le handicap	Acc.										1		
		Sous-total						1				1		
Protection de la vie privée		Acc.		1			2	1		1				
		Sous-total		1			2	1		1				
Caméras de surveillance		Acc.								1				
		Sous-total								1				
Droit à l'image		Acc.								1	1	1		
		Sous-total								1	1	1		
Autres		Acc.				1						1		
		Sous-total				1						1		
		Total		1		1	2	2		3	1	3		



Beaumont

Infraction Lois spéciales

Hormones et dopage

		2000	2015	2016	2017	2018	2019	2020	2021	2022	2023	2024	2025
Détention	Acc.					1			1				
	Sous-total:					1			1				
	Total:					1			1				

Sécurité privée

		2000	2015	2016	2017	2018	2019	2020	2021	2022	2023	2024	2025
Entreprises de gardiennage / de sécurité	Acc.	1											
	Sous-total:	1											
	Total:	1											

Protection de la jeunesse

		2000	2015	2016	2017	2018	2019	2020	2021	2022	2023	2024	2025
Législation sur la protection de la jeunesse	Acc.		5	1	5	10	4	4	11	16	10	11	9
	Sous-total:		5	1	5	10	4	4	11	16	10	11	9
Non spécifié	Acc.	1											
	Sous-total:	1											
	Total:	1	5	1	5	10	4	4	11	16	10	11	9



Code pénal social

		2000	2015	2016	2017	2018	2019	2020	2021	2022	2023	2024	2025
Harcèlement au travail	Acc.				1								
	Sous-total:				1								
Fraude sociale aux cotisations (travail au noir)	Acc.			1	2			1	2	1	1	1	
	Sous-total:			1	2			1	2	1	1	1	
Infr. contre foi publique en droit pénal social	Acc.		1										
	Sous-total:		1										
Escroquerie en droit pénal social	Acc.				2		2	1					
	Sous-total:				2		2	1					
	Total:		1	1	5		2	2	2	1	1	1	

Ivresse et alcool

		2000	2015	2016	2017	2018	2019	2020	2021	2022	2023	2024	2025
Ivresse publique	Acc.		5	7	7						1		1
	Sous-total:		5	7	7						1		1
	Total:		5	7	7						1		1

Registre de population

		2000	2015	2016	2017	2018	2019	2020	2021	2022	2023	2024	2025
	Acc.	1	6	28	22	22	3		1		4	3	3
	Sous-total:	1	6	28	22	22	3		1		4	3	3
	Total:	1	6	28	22	22	3		1		4	3	3

Carte d'identité

		2000	2015	2016	2017	2018	2019	2020	2021	2022	2023	2024	2025
Pas en possession	Acc.	1											
	Sous-total:	1											
Non spécifié	Acc.			1		2							
	Sous-total:			1		2							
	Total:	1		1		2							



Santé publique

		2000	2015	2016	2017	2018	2019	2020	2021	2022	2023	2024	2025
Politique de la santé	Acc.							8					
	Sous-total:							8					
Interdiction de fumer	Acc.										1		
	Sous-total:										1		
Refus ou négligence respect mesures	Acc.							28	4				
	Sous-total:							28	4				
Non spécifié	Acc.							1					
	Sous-total:							1					
Autres	Acc.							27					
	Sous-total:							27					
	Total:							64	4		1		

Travail

		2000	2015	2016	2017	2018	2019	2020	2021	2022	2023	2024	2025
Fraude sociale aux cotisations (travail au noir)	Acc.							1	2				
	Sous-total:							1	2				
Accès à l'exercice d'une profession	Acc.				1								
	Sous-total:				1								
Autres	Acc.	1											
	Sous-total:	1											
	Total:	1			1			1	2				



Protection des revenus publics

		2000	2015	2016	2017	2018	2019	2020	2021	2022	2023	2024	2025
Douane et accises	Acc.			3	2	1							
	Sous-total:			3	2	1							
Fraude TVA	Acc.				1								
	Sous-total:				1								
Non spécifié	Acc.						1						
	Sous-total:						1						
	Total:			3	3	1	1						

Législation économique

		2000	2015	2016	2017	2018	2019	2020	2021	2022	2023	2024	2025
Instruments financiers	Acc.	1											
	Sous-total:	1											
	Total:	1											

Pratiques commerciales

		2000	2015	2016	2017	2018	2019	2020	2021	2022	2023	2024	2025
Registre de commerce	Acc.				1								
	Sous-total:				1								
	Total:				1								



Autres lois spéciales

		2000	2015	2016	2017	2018	2019	2020	2021	2022	2023	2024	2025
Transport	Acc.			1	1								
	Sous-total:			1	1								
Loteries et jeux de hasard	Acc.			1									
	Sous-total:			1									
Dégradation involontaire câbles télécommunication	Acc.			1									
	Sous-total:			1									
Infractions Loi police chemins de fer	Acc.										1		
	Sous-total:										1		
Moyens de communications électroniques	Acc.												1
	Sous-total:												1
Autres	Acc.	45			1								
	Sous-total:	45			1								
	Total:	45		3	2						1		1

STATISTIQUES POLICIERES DE CRIMINALITE

LIEU DE PERPETRATION: COMMUNE

Beaumont

***ANNEXE III: DETAIL
FIGURES CRIMINELLES / PHENOMENES***



Beaumont

FC Vol moyen de transport

		2000	2015	2016	2017	2018	2019	2020	2021	2022	2023	2024	2025
Vol de voiture	Acc.	16	8	8	10	9	5	4	1	2	1	4	1
	Tent.	16	2		1	1	2	2			1		
	Total	32	10	8	11	10	7	6	1	2	2	4	1
Vol de moto	Acc.		1	1	1	1	3			1		1	
	Total		1	1	1	1	3			1		1	
Carjacking	Acc.		1	1						1			
	Tent.	1					1	1					
	Total	1	1	1			1	1		1			
Vol dans les garages	Acc.						1						
	Total						1						
Vol de vélomoteur	Acc.	4	1	3	1				1		1	1	
	Total	4	1	3	1				1		1	1	
Vol de vélo	Acc.	7		1	1	4			2	2	1		
	Tent.			1						1			
	Total	7		2	1	4			2	3	1		



FC Cambriolage

		2000	2015	2016	2017	2018	2019	2020	2021	2022	2023	2024	2025
Cambriolage dans habitation	Acc.	22	43	30	50	59	24	21	17	19	22	12	4
	Tent.	13	18	17	22	27	10	9	2	13	12	8	5
	Total	35	61	47	72	86	34	30	19	32	34	20	9
Cambriolage ds entreprise ou commerce	Acc.	15	8	9	7	13	3		3	9	1	1	
	Tent.	4	4		2	3	2				1		
	Total	19	12	9	9	16	5		3	9	2	1	
Cambriolage ds service public ou bâtiment administ	Acc.	10	5	6	5	4	2			1			
	Tent.	2	2	2	1	1				1		1	
	Total	12	7	8	6	5	2			2		1	
Vol au bélièr	Acc.		1										
	Total		1										
Cambriolage dans bâtiment (total)	Acc.	47	56	45	62	76	29	21	20	29	23	13	4
	Tent.	19	24	19	25	31	12	9	2	14	13	9	5
	Total	66	80	64	87	107	41	30	22	43	36	22	9

FC Vol autre

		2000	2015	2016	2017	2018	2019	2020	2021	2022	2023	2024	2025
Vol à main armée	Acc.	2	3		1	1	1	1		1	1		
	Tent.	1					1	2			1		
	Total	3	3		1	1	2	3		1	2		
Vol avec violence sans arme	Acc.	3	2	4	4	2	1	1	1	5	3	1	1
	Tent.					1	3		1		1	1	
	Total	3	2	4	4	3	4	1	2	5	4	2	1
Vol dans ou sur un véhicule	Acc.	25	22	17	15	13	21	11	7	11	23	4	2
	Tent.	4	6	3	1	2							
	Total	29	28	20	16	15	21	11	7	11	23	4	2
Vol d'armes et explosifs	Acc.	1	4	5	2	1	2	1	1	1			1
	Total	1	4	5	2	1	2	1	1	1			1



FC Vol autre

		2000	2015	2016	2017	2018	2019	2020	2021	2022	2023	2024	2025
Arrachage de sac à main	Acc.										1		
	Total										1		
Vol à l'arraché	Acc.				1						1	1	
	Total				1						1	1	
Vol à la tire	Acc.		2	1	3	6	3	1	1	2			
	Total		2	1	3	6	3	1	1	2			
Vol à l'étalage	Acc.	1	5	1	4	4	3	1	2	6		2	
	Tent.				1						1		
	Total	1	5	1	5	4	3	1	2	6	1	2	
Vol par ruse	Acc.	6	3	2	3	4	1			2	1	1	
	Tent.		1		1	1					1		
	Total	6	4	2	4	5	1			2	2	1	
Vol de métaux	Acc.		2	4	5	3	8		1	2	3	2	1
	Total		2	4	5	3	8		1	2	3	2	1
Vol sur les chantiers	Acc.	2	2	3		1		2		2	2	4	1
	Tent.										1	1	
	Total	2	2	3		1		2		2	3	5	1
Home-invasion	Acc.									1			
	Total									1			
Vol d'animaux	Acc.	3	1	3	1				1			1	
	Tent.	1											
	Total	4	1	3	1				1			1	



Criminalité ICT

		2000	2015	2016	2017	2018	2019	2020	2021	2022	2023	2024	2025
Fraude de cartes de paiements	Acc.	1	14		18	7	5	3	10	3	7	2	
	Total	1	14		18	7	5	3	10	3	7	2	
Phishing	Acc.		4	1			2	3	4	1	7	4	1
	Tent.							1					
Total	Total		4	1			2	4	4	1	7	4	1
Ransomware	Acc.									1			
	Total									1			
Shouldersurfing	Acc.		2		1	2							
	Total		2		1	2							
Skimming	Acc.						1						
	Total						1						

FC Autre

		2000	2015	2016	2017	2018	2019	2020	2021	2022	2023	2024	2025
Violence contre les métiers d'intérêt général	Acc.				1		2	1	1	1	1	1	2
	Total				1		2	1	1	1	1	1	2
Viol collectif	Acc.									1			1
	Total									1			1
Graffiti	Acc.		2	2	1	1		1	4				
	Total		2	2	1	1		1	4				
Dégradation de voiture	Acc.	14	25	17	29	34	20	17	17	24	29	12	13
	Tent.	1											
Total	Total	15	25	17	29	34	20	17	17	24	29	12	13
Rixe au couteau	Acc.				1	2							
	Tent.	1											
Total	Total	1			1	2							



PH Violence intrafamiliale (VIF)

		2000	2015	2016	2017	2018	2019	2020	2021	2022	2023	2024	2025
VIF: physique, dans le couple	Acc.	1	26	19	21	17	24	19	22	30	12	17	12
	Tent.								1				
	Total	1	26	19	21	17	24	19	23	30	12	17	12
VIF: physique, envers des descendants	Acc.		3	5	1	2	1	6	8	9	4	4	1
	Total		3	5	1	2	1	6	8	9	4	4	1
VIF: physique, envers d'autres membres	Acc.	8	6	5	6	2	6	1	5	10	2	5	2
	Total	8	6	5	6	2	6	1	5	10	2	5	2
VIF: sexuelle, envers des descendants	Acc.						1	4					
	Total						1	4					
VIF: sexuelle, envers d'autres membres	Acc.								1				
	Total								1				
VIF: psychique, dans le couple	Acc.	8	32	18	8	12	19	17	29	23	35	26	11
	Total	8	32	18	8	12	19	17	29	23	35	26	11
VIF: psychique, envers des descendants	Acc.			1		2	2		4			3	3
	Total			1		2	2		4			3	3
VIF: psychique, envers d'autres membres	Acc.		3				1	1	5	1	4		1
	Total		3				1	1	5	1	4		1
VIF: économique, dans le couple	Acc.		2	2		1	1		3	4	1		2
	Total		2	2		1	1		3	4	1		2
VIF: économique, envers des descendants	Acc.											1	
	Total											1	
VIF: économique, envers d'autres membres	Acc.	2	5	2	1	2	1		1	4	1	1	1
	Total	2	5	2	1	2	1		1	4	1	1	1



PH Hormones et dopage

		2000	2015	2016	2017	2018	2019	2020	2021	2022	2023	2024	2025
Dopage humain	Acc.	1				1			1				
	Total	1				1			1				
Engraissement illégal	Acc.				1								
	Total				1								

PH Drogues

		2000	2015	2016	2017	2018	2019	2020	2021	2022	2023	2024	2025
Vente de cocaïne	Acc.		2		2	2		1		2			
	Total		2		2	2		1		2			
Import-export de cocaïne	Acc.		1										
	Total		1										
Vente de drogues synthétiques	Acc.					1	1			1			
	Total					1	1			1			
Production de cannabis (culture)	Acc.			1	2				1				
	Total			1	2				1				
Vente de cannabis en grande quantité	Acc.							1					
	Total							1					

PH Traite des êtres humains

		2000	2015	2016	2017	2018	2019	2020	2021	2022	2023	2024	2025
TEH - exploitation économique	Acc.						1						
	Total						1						
TEH - exploitation sexuelle	Acc.		1									1	
	Total		1									1	

PH Violence dans l'espace public

		2000	2015	2016	2017	2018	2019	2020	2021	2022	2023	2024	2025
Violence physique (transport public)	Acc.	1								1			
	Total	1								1			



PH Violence dans l'espace public

		2000	2015	2016	2017	2018	2019	2020	2021	2022	2023	2024	2025
Violence physique (voie publique)	Acc.	13	16	24	20	24	24	15	19	31	19	25	8
	Tent.		1		1	1	1				1		
	Total	13	17	24	21	25	25	15	19	31	20	25	8
Violence physique (autre endroit public)	Acc.	1	1		1	2	2	2	1			1	
	Tent.												
	Total	1	1		1	2	2	2	1			1	
Violence physique (endroit accessible au public)	Acc.	2	8	3	11	5	3	10	4	13	5	6	3
	Tent.				1								
	Total	2	8	3	12	5	3	10	4	13	5	6	3
Violence sexuelle (transport public)	Acc.										1		
	Tent.												
	Total										1		
Violence sexuelle (voie publique)	Acc.				1	1	1		1	1	3	1	1
	Tent.												
	Total				1	1	1		1	1	3	1	1
Violence sexuelle (autre endroit public)	Acc.				1								
	Tent.												
	Total				1								
Violence sexuelle (endroit accessible au public)	Acc.	1		1			2	1		2	1		
	Tent.				1								
	Total	1		1	1		2	1		2	1		
Violence psychique (transport public)	Acc.				1						2		
	Tent.												
	Total				1						2		
Violence psychique (voie publique)	Acc.	15	22	20	16	18	24	15	18	22	19	23	5
	Tent.												
	Total	15	22	20	16	18	24	15	18	22	19	23	5
Violence psychique (autre endroit public)	Acc.			1		3	1	1	1	3	1	2	
	Tent.												
	Total			1		3	1	1	1	3	1	2	
Violence psychique (endroit accessible au public)	Acc.	3	3	2	4	7	2	7	3	5	1	1	2
	Tent.												
	Total	3	3	2	4	7	2	7	3	5	1	1	2



PH Violence dans l'espace public

		2000	2015	2016	2017	2018	2019	2020	2021	2022	2023	2024	2025
Vol à main armée (voie publique)	Acc.		1				1	1					
	Tent.	1						1					
	Total	1	1				1	2					
Vol à main armée (endroit accessible au public)	Acc.	2			1					1	1		
	Tent.						1				1		
	Total	2			1		1			1	2		
Vol avec violence sans arme (voie publique)	Acc.	1	1	1	1	1	1			1	2		
	Tent.						2						
	Total	1	1	1	1	3				1	2		
Vol avec violence sans arme (endr. acces. au pub.)	Acc.	2	1	1	1					2			
	Tent.												
	Total	2	1	1	1					2			

PH Autre

		2000	2015	2016	2017	2018	2019	2020	2021	2022	2023	2024	2025
Terrorisme, extrémisme et radicalisme	Acc.			1									
	Total			1									
Cyberharcèlement	Acc.		8	15	10	13	10	16	21	10	11	4	5
	Total		8	15	10	13	10	16	21	10	11	4	5
Fraude à l'identité	Acc.	1	2	4	3	3	3	3	6	7	10	4	3
	Total	1	2	4	3	3	3	3	6	7	10	4	3

STATISTIQUES POLICIERES DE CRIMINALITE

LIEU DE PERPETRATION: COMMUNE

Beaumont

***ANNEXE IV: FAITS ENREGISTRES
NON CRIMINELS***



Beaumont

Faits non criminels

Maladies / Décès / Disparition

	2000	2015	2016	2017	2018	2019	2020	2021	2022	2023	2024	2025
Suicide	3	6	7	3	6	2	4	13	2	8	3	2
Personne malade	3	1	2	2	2	1		4	3			3
Décès suspect			1					1				
Décès naturel		3	1	1		1	1				1	
Disparition (personne disparue)	4	2	2	1		2		3	1	2		1
Accident (sauf roulage)		2	1					2		1	1	
Cadavre non identifié									1			
Autres	2											
Total	12	14	14	7	8	6	5	23	7	11	5	6

Appels

	2000	2015	2016	2017	2018	2019	2020	2021	2022	2023	2024	2025
Alarme								1				
Appels	8		1								1	
Total	8		1					1			1	

Problèmes sociaux

	2000	2015	2016	2017	2018	2019	2020	2021	2022	2023	2024	2025
Différends familiaux	13	15	16	8	9	13	6	24	13	10	13	2
Différend (pas de coups)	12	12	10	2	8	7	11	13	5	18	11	11
Affaire civile	5	1		2	1			1			1	1
Protection de la jeunesse	15	7	3	8	1	4	5	9	4	4	1	1
Autres	1		2	2	1			1		1	3	
Total	46	35	31	22	20	24	22	48	22	33	29	15



Catastrophes

	2000	2015	2016	2017	2018	2019	2020	2021	2022	2023	2024	2025
Eboulement						1						
Total						1						

Ordre public

	2000	2015	2016	2017	2018	2019	2020	2021	2022	2023	2024	2025
Troubles			2									
Total			2									

Agissements suspects

	2000	2015	2016	2017	2018	2019	2020	2021	2022	2023	2024	2025
	15	5	9	6	17	4	1	2	4	4	2	4
Total	15	5	9	6	17	4	1	2	4	4	2	4

Objets trouvés

	2000	2015	2016	2017	2018	2019	2020	2021	2022	2023	2024	2025
	2	1	2	1	3		1	1	2	3		
Total	2	1	2	1	3		1	1	2	3		

Objets perdus

	2000	2015	2016	2017	2018	2019	2020	2021	2022	2023	2024	2025
	22	87	95	91	106	99	104	94	112	106	109	52
Total	22	87	95	91	106	99	104	94	112	106	109	52



Autres non-infractions

	2000	2015	2016	2017	2018	2019	2020	2021	2022	2023	2024	2025
Non-respect des conditions		2			1	3		1	2		6	2
Procès-verbal d'information	5	13	8	8	10	12	4	2	4	5	12	4
Notification		4	9	3	8	4	9	5	10	15	20	5
Dégradation involontaire câbles (non-télécom)		1										
Comportement lié à une radicalisation violente			1									
Demande signalement surveillance électronique									5	2		2
Fonction de contrôle armes					1			3	1	1	1	
Autres non infractions	9											
Total	14	20	18	11	20	19	13	11	22	23	39	13