

# ***STATISTIQUES POLICIERES DE CRIMINALITE***

---

*LIEU DE PERPETRATION: COMMUNE*

**Antoing**

***2000 - 1er Semestre 2025***

*Police fédérale - DGRIDRIIBIPOL*

# ***STATISTIQUES POLICIERES DE CRIMINALITE***

---

***LIEU DE PERPETRATION: COMMUNE***

**Antoing**

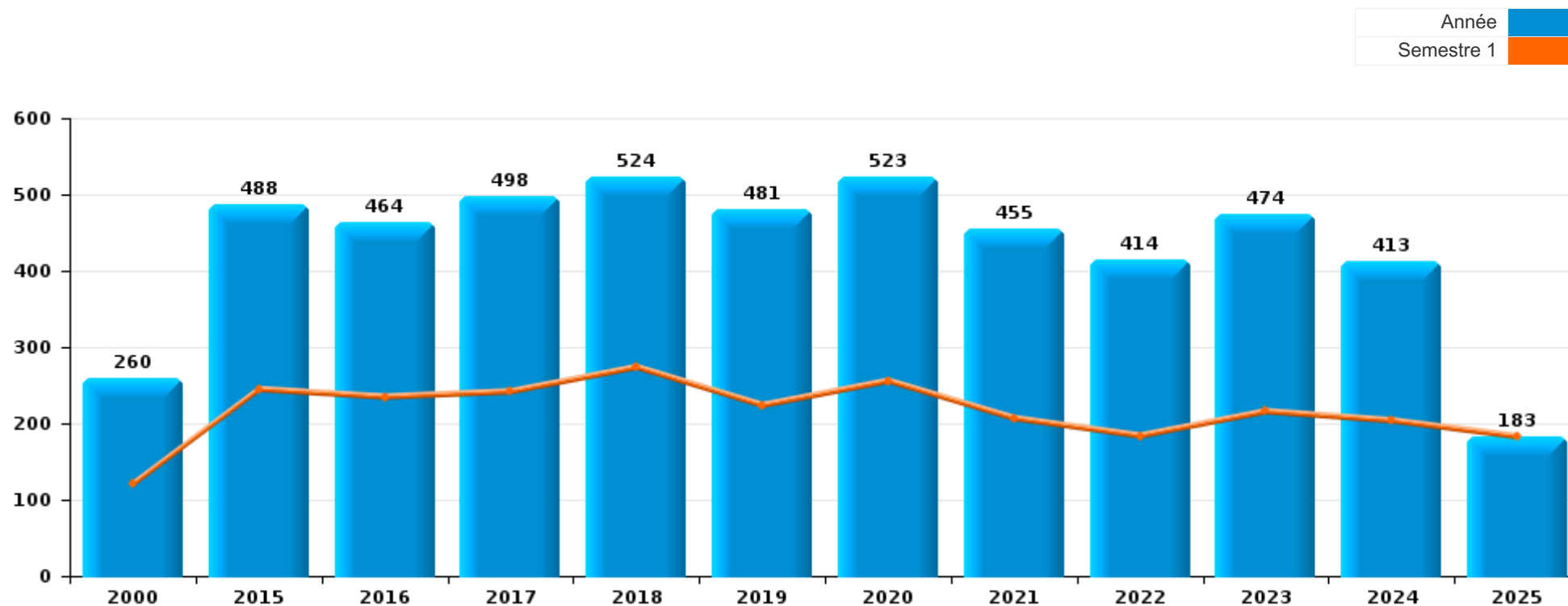
***PARTIE I : INFRACTIONS JUDICIAIRES***

## CRIMINALITE ENREGISTREE COMMISE AU NIVEAU DE LA COMMUNE



### Antoing

	2000	2015	2016	2017	2018	2019	2020	2021	2022	2023	2024	2025
<b>Nombre total des délits</b>	260	488	464	498	524	481	523	455	414	474	413	183



FPF/DGR/DRI/BIPOL - Statistiques policières de criminalité (date de clôture: 31/10/2025)

Les données pour les années 2001 jusqu'à 2014 ne sont plus publiées mais restent disponibles sur demande auprès du service BIPOL.

Les données pour 2025 ne concernent que le 1er semestre.



Antoing

	2000	2015	2016	2017	2018	2019	2020	2021	2022	2023	2024	2025
Vol et extorsion	116	183	193	170	184	155	86	91	80	99	59	28
Dégradation de la propriété	28	72	50	72	66	63	55	43	39	61	52	30
Infr. contre l'intégrité physique	30	46	48	44	52	49	68	62	58	82	48	17
Infr. contre autres valeurs morales et sentiments	3	21	29	35	35	35	22	30	28	24	48	17
Fraude	7	11	25	13	27	16	23	39	38	37	44	20
Infr. contre la sécurité publique	20	13	18	22	27	23	24	32	25	27	35	9
Criminalité informatique		7	8	10	12	9	8	14	50	32	31	24
Infr. contre les mœurs	5	10	3	11	10	10	9	21	19	30	15	3
Santé publique				1	1		101	31		3		
Protection de la jeunesse	1	13	11	12	9	15	14	9	10	22	12	8
Armes et explosifs	3	20	12	18	13	14	15	6	1	7	2	2
Drogues	12	13	5	14	20	9	9	10	5	5	6	5
Ivresse et alcool	1	13	9	8	2	9	17	14	10	8	13	4
Registre de population	1	7	5	4	13	7	7	6	8	10	16	3
Législation sur les étrangers		8	4	20	11	7	19	3	5	4	3	1
Infr. contre la famille	12	5	5	5	1	14	12	5	8	5	6	4
Infr. contre l'autorité publique	3	10	9	4	4	9	4	15	4	4	5	2
Environnement	6	16	3	7	7	4	6	7	5	1	8	
Infr. contre la foi publique	3	7	4	9	4	12	5	3	9	3	6	3
Autres lois spéciales		6	11	11	9	14	2	1	3	2		1
Code pénal social		3	6	3	4	5	8	5	1	3	2	1
Travail	1		2	2	9	1	1	1	2	1	1	
Infr. relative au statut juridique de l'enfant	3		2	1	1	1	1	2	1	2		1
Protection de la personne		1		2			2	1	4	1	1	
Protection des revenus publics					3		3	3				
Contravention Code pénal	4											
Carte d'identité	1	1										
Hormones et dopage		1					1					
Infr. contre la liberté individuelle								1		1		
Autres infractions Code pénal									1			
Exercice illégal de l'autorité publique			1									
Législation économique			1									
Provocation crime ou délits							1					
Traite des êtres humains		1										
<b>Sous-total</b>	<b>260</b>	<b>488</b>	<b>464</b>	<b>498</b>	<b>524</b>	<b>481</b>	<b>523</b>	<b>455</b>	<b>414</b>	<b>474</b>	<b>413</b>	<b>183</b>
<b>Contravention règlement policier local</b>		21	17	12	39	35	37	39	21	47	37	12
<b>Sous-total</b>		<b>21</b>	<b>17</b>	<b>12</b>	<b>39</b>	<b>35</b>	<b>37</b>	<b>39</b>	<b>21</b>	<b>47</b>	<b>37</b>	<b>12</b>
<b>Total</b>	<b>260</b>	<b>509</b>	<b>481</b>	<b>510</b>	<b>563</b>	<b>516</b>	<b>560</b>	<b>494</b>	<b>435</b>	<b>521</b>	<b>450</b>	<b>195</b>

FPF/DGR/DRI/BIPOL - Statistiques policières de criminalité (date de clôture: 31/10/2025)

Les données pour les années 2001 jusqu'à 2014 ne sont plus publiées mais restent disponibles sur demande auprès du service BIPOL.

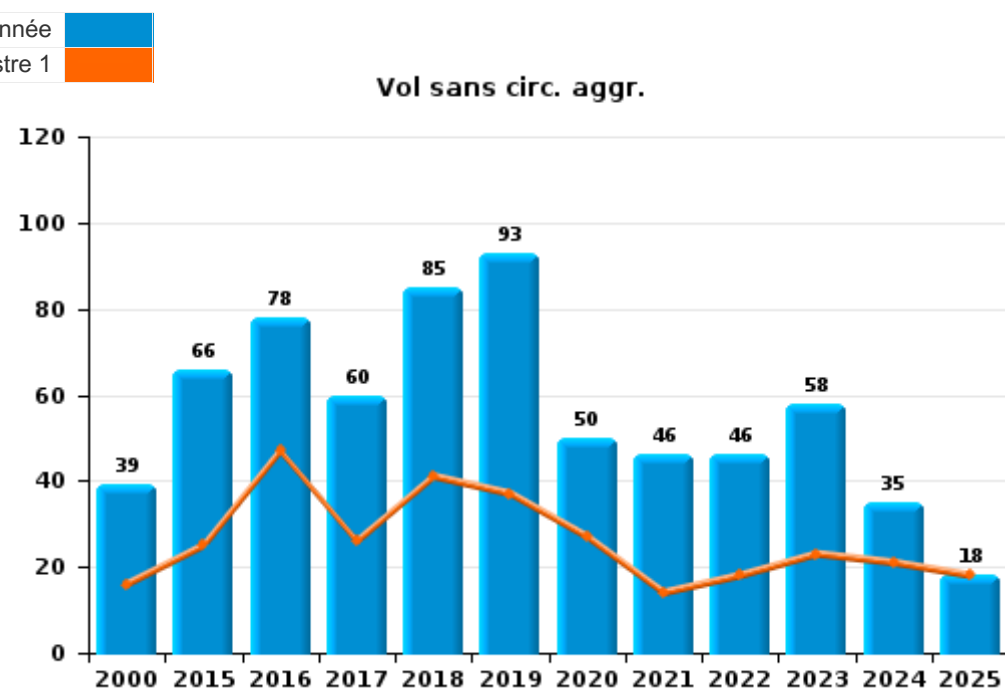
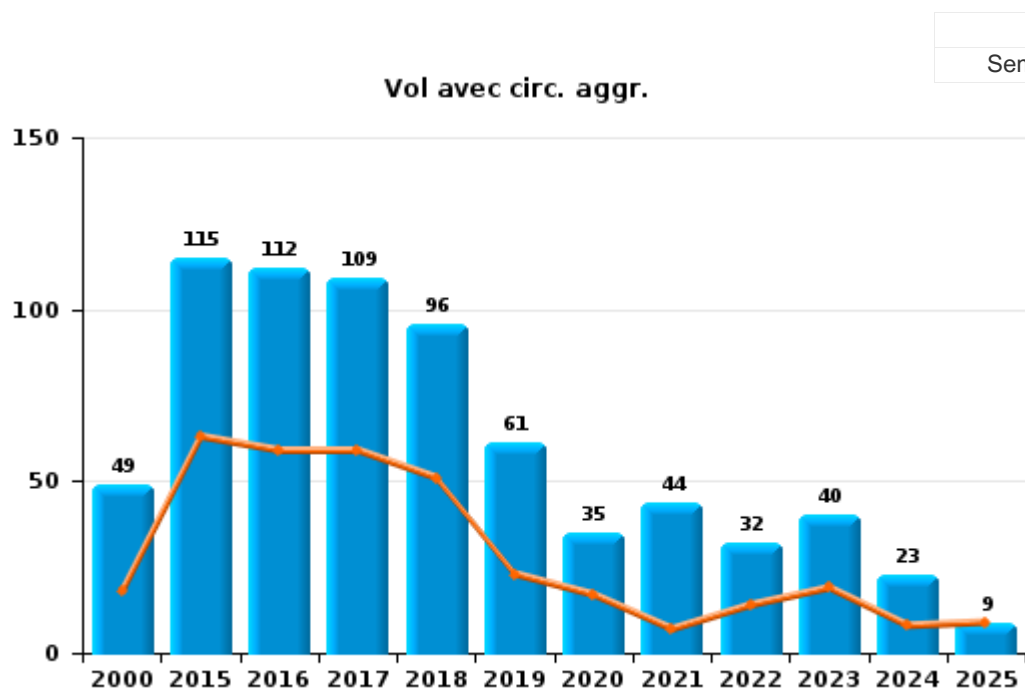
Les données pour 2025 ne concernent que le 1er semestre.



I.1. Catégorie des infractions : Vol et extorsion (top 5 des infractions au niveau national 2024)

Antoing

	2000	2015	2016	2017	2018	2019	2020	2021	2022	2023	2024	2025
Vol avec circ. aggr.	49	115	112	109	96	61	35	44	32	40	23	9
Vol sans circ. aggr.	39	66	78	60	85	93	50	46	46	58	35	18
Vol non spécifié	25	1		1								
Extorsion	3	1	3		3	1	1	1	2	1	1	1
<b>Total</b>	<b>116</b>	<b>183</b>	<b>193</b>	<b>170</b>	<b>184</b>	<b>155</b>	<b>86</b>	<b>91</b>	<b>80</b>	<b>99</b>	<b>59</b>	<b>28</b>





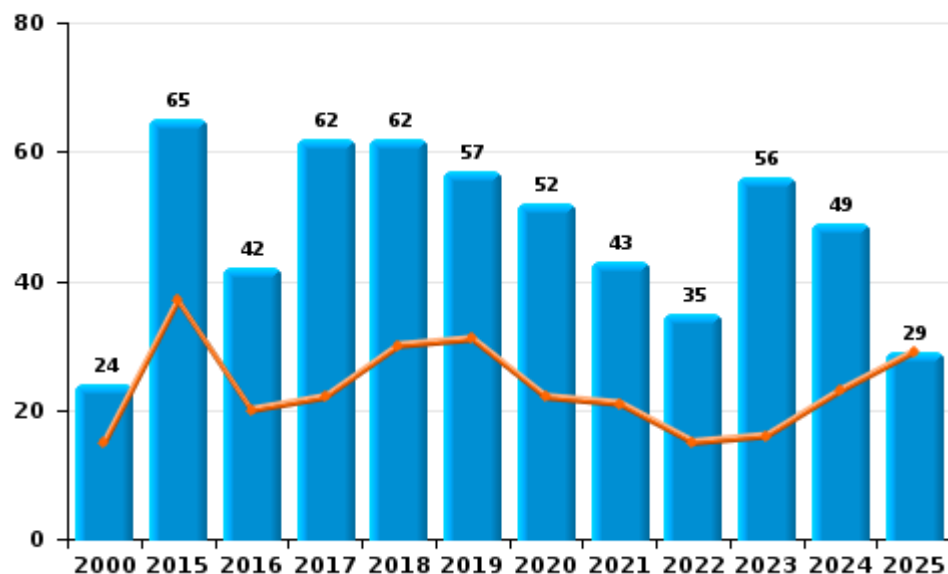
I.2. Catégorie des infractions : Dégradation de la propriété (top 5 des infractions au niveau national 2024)

Antoing

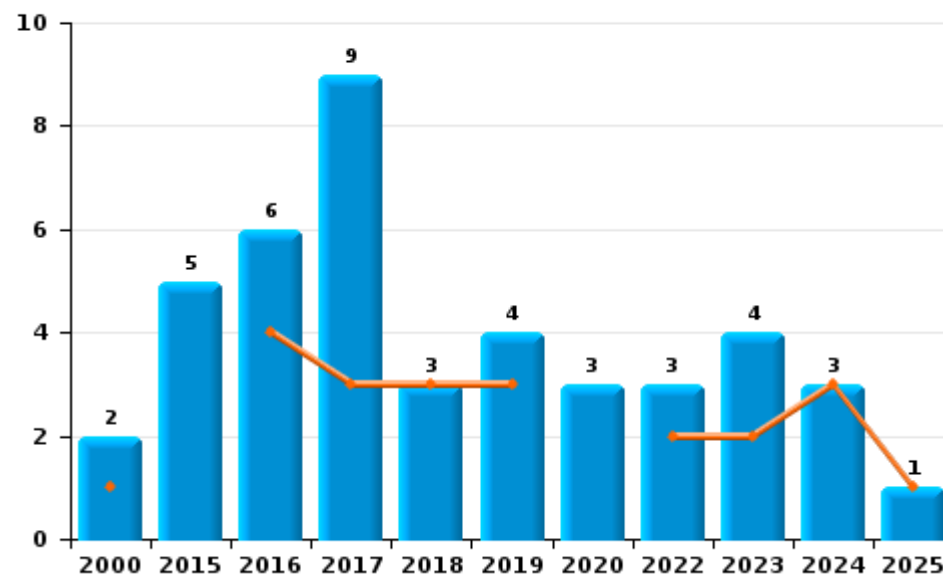
	2000	2015	2016	2017	2018	2019	2020	2021	2022	2023	2024	2025
Vandalisme	24	65	42	62	62	57	52	43	35	56	49	29
Incendie volontaire		3	4	7	2	2	2		2	2	3	
Incendie involontaire	2	2	2	2	1	2	1		1	2		1
Destruction, dénaturation, dégradation	2	2	2	1	1	2			1	1		
<b>Total</b>	<b>28</b>	<b>72</b>	<b>50</b>	<b>72</b>	<b>66</b>	<b>63</b>	<b>55</b>	<b>43</b>	<b>39</b>	<b>61</b>	<b>52</b>	<b>30</b>

Année ■  
Semestre 1 ■

Vandalisme



Incendie

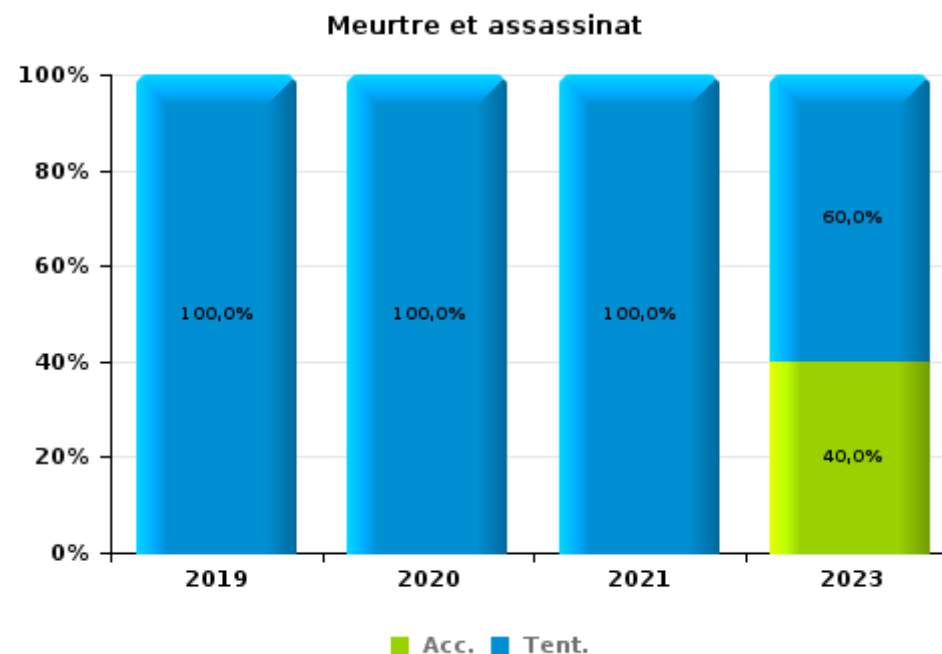
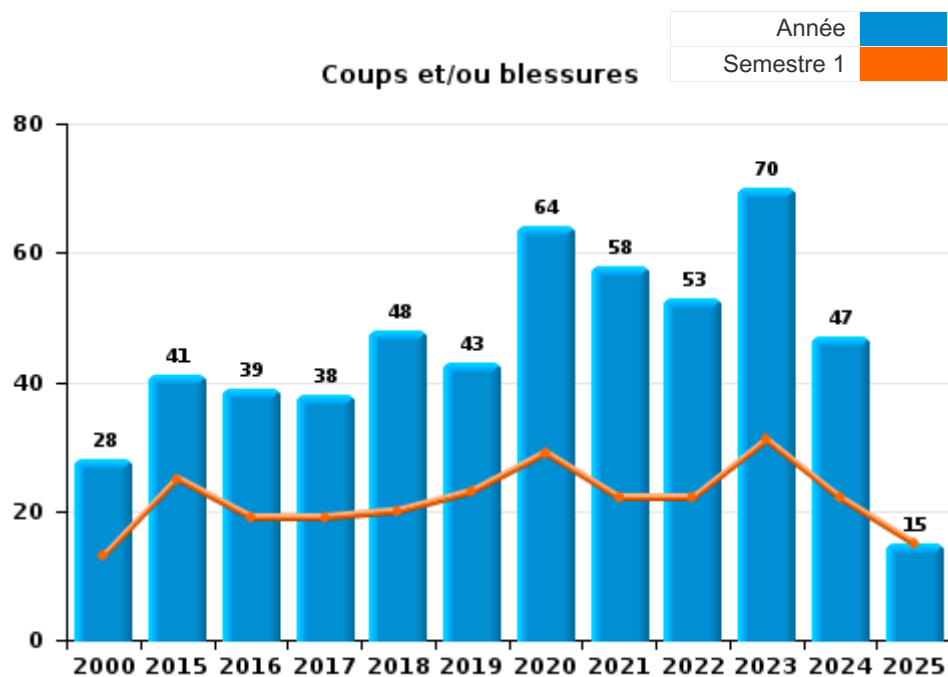




I.3. Catégorie des infractions : Infr. contre l'intégrité physique (top 5 des infractions au niveau national 2024)

Antoing

	2000	2015	2016	2017	2018	2019	2020	2021	2022	2023	2024	2025
Coups et/ou blessures	28	41	39	38	48	43	64	58	53	70	47	15
Autres	2	5	9	6	4	5	3	3	5	7	1	2
Meurtre et assassinat						1	1	1		5		
<b>Total</b>	<b>30</b>	<b>46</b>	<b>48</b>	<b>44</b>	<b>52</b>	<b>49</b>	<b>68</b>	<b>62</b>	<b>58</b>	<b>82</b>	<b>48</b>	<b>17</b>





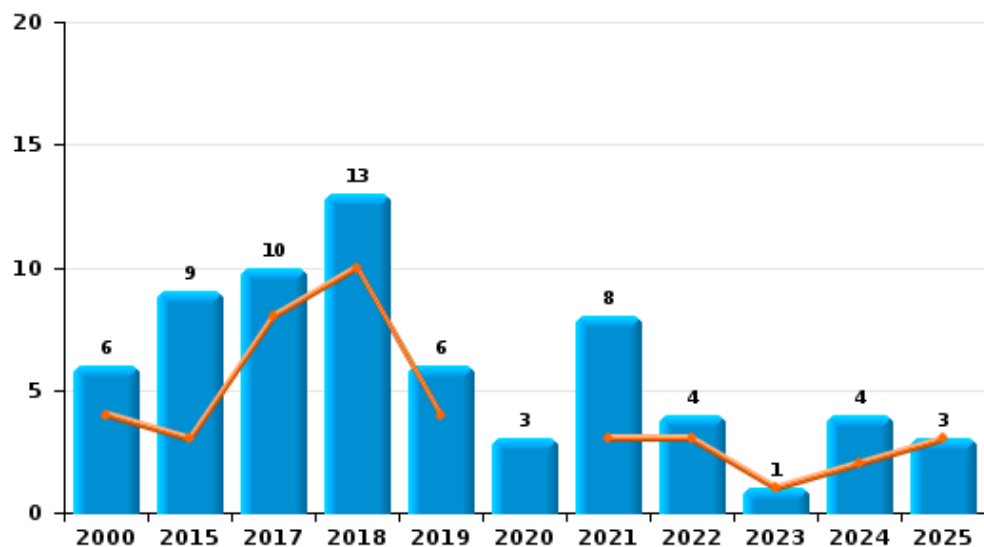
I.4. Catégorie des infractions : Drogues (top 5 des infractions au niveau national 2024)

Antoing

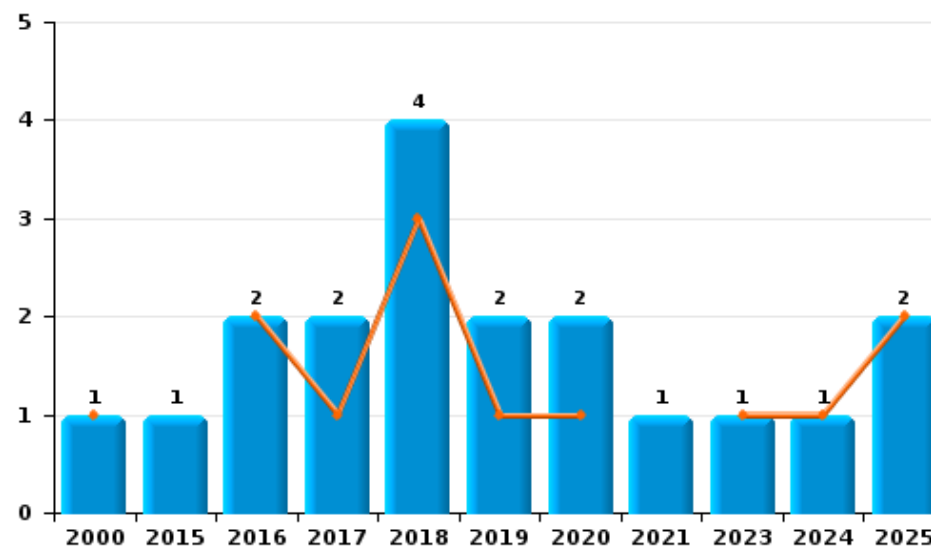
	2000	2015	2016	2017	2018	2019	2020	2021	2022	2023	2024	2025
Détention	6	9		10	13	6	3	8	4	1	4	3
Commerce	1	1	2	2	4	2	2	1		1	1	2
Importation et exportation		1	1	1	3		2	1		1	1	
Fabrication	1	2	2	1		1			1	1		
Usage	4						1			1		
Autres							1					
<b>Total</b>	<b>12</b>	<b>13</b>	<b>5</b>	<b>14</b>	<b>20</b>	<b>9</b>	<b>9</b>	<b>10</b>	<b>5</b>	<b>5</b>	<b>6</b>	<b>5</b>



Détention



Commerce



FPF/DGR/DRI/BIPOL - Statistiques policières de criminalité (date de clôture: 31/10/2025)  
 Les données pour les années 2001 jusqu'à 2014 ne sont plus publiées mais restent disponibles sur demande auprès du service BIPOL.  
 Les données pour 2025 ne concernent que le 1er semestre.



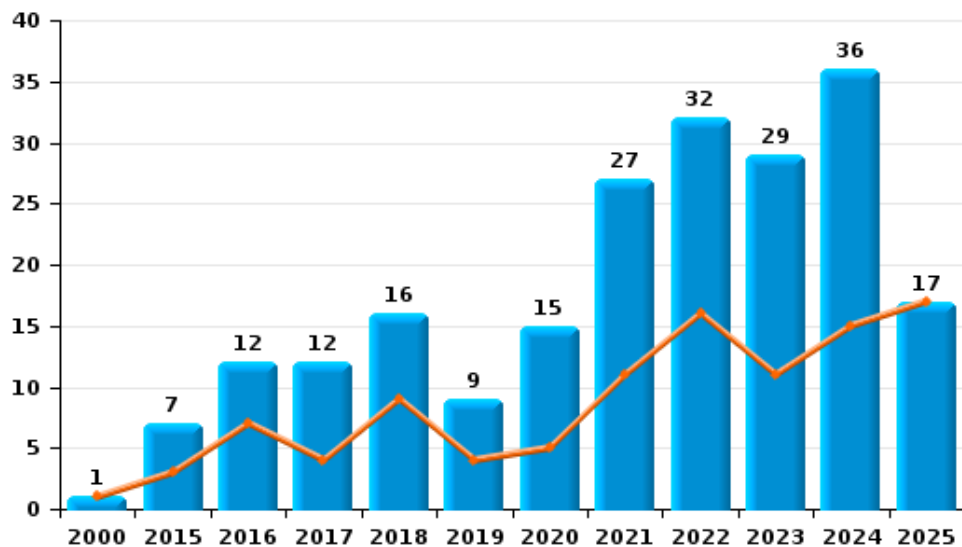
I.5. Catégorie des infractions : Fraude (top 5 des infractions au niveau national 2024)

Antoing

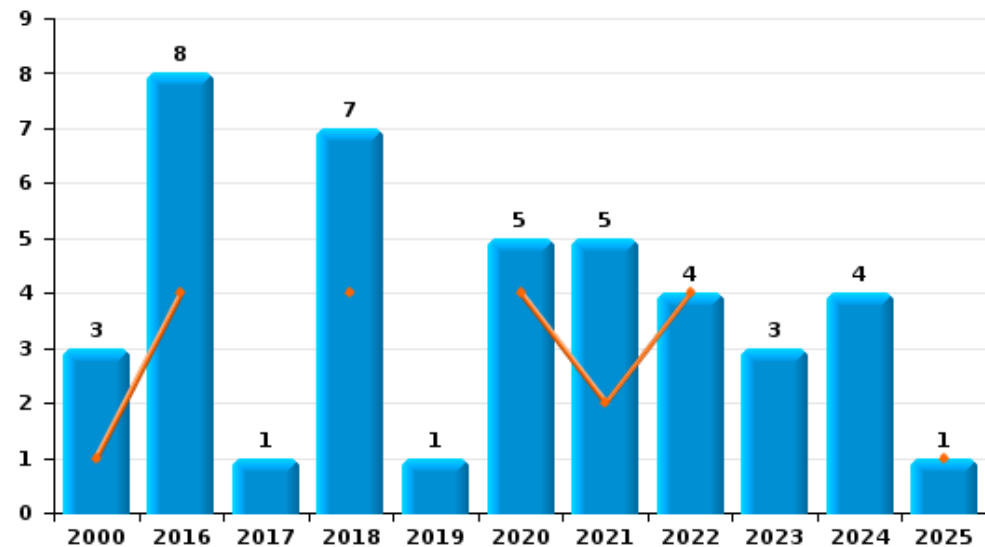
	2000	2015	2016	2017	2018	2019	2020	2021	2022	2023	2024	2025
Escroquerie	1	7	12	12	16	9	15	27	32	29	36	17
Abus de confiance et infr. apparentées	3		8	1	7	1	5	5	4	3	4	1
Détournement et destruction frauduleuse	3	1	2			4	1	1		2	1	
Fraudes: Autres						1		6	1	1	3	1
Recel		1	2		1	1	2		1	1		
Grivèlerie			1		3					1		1
Infr. liées à l'insolvabilité		2										
<b>Total</b>	<b>7</b>	<b>11</b>	<b>25</b>	<b>13</b>	<b>27</b>	<b>16</b>	<b>23</b>	<b>39</b>	<b>38</b>	<b>37</b>	<b>44</b>	<b>20</b>



Escroquerie



Abus de confiance et infr. apparentées



FPF/DGR/DRI/BIPOL - Statistiques policières de criminalité (date de clôture: 31/10/2025)

Les données pour les années 2001 jusqu'à 2014 ne sont plus publiées mais restent disponibles sur demande auprès du service BIPOL.  
Les données pour 2025 ne concernent que le 1er semestre.

# ***STATISTIQUES POLICIERES DE CRIMINALITE***

---

***LIEU DE PERPETRATION: COMMUNE***

**Antoing**

***PARTIE II : FIGURES CRIMINELLES / PHENOMENES***



**Antoing**

**FC Vol moyen de transport**

	2000	2015	2016	2017	2018	2019	2020	2021	2022	2023	2024	2025
Vol de voiture	6	14	9	9	10	6	3	2	3	6	4	
Vol de moto		1	2	1		1	2		1	3	1	
Carjacking	1					1						
Homejacking				1								
Vol dans les garages		2	2		2	1				1		
Vol de vélomoteur	10	1	1	3	2	3			2	3		
Vol de vélo	2	8	6	6	11	4	3	2	10	5	2	2

**FC Cambriolage**

	2000	2015	2016	2017	2018	2019	2020	2021	2022	2023	2024	2025
Cambriolage dans habitation	14	41	39	61	31	25	19	20	9	19	13	3
Cambriolage ds entreprise ou commerce	17	9	16	13	9	2	1	4	1		1	1
Cambriolage ds service public ou bâtiment administ	7	8	8	8	2	2	2	1	2			
Cambriolage dans bâtiment (total)	38	58	63	81	42	29	22	25	12	19	14	4



**FC Vol autre**

	2000	2015	2016	2017	2018	2019	2020	2021	2022	2023	2024	2025
Vol à main armée	4	2	1	1	2	1			1			1
Vol avec violence sans arme	5	7	5	3	3	9	3	4	2	5	3	
Vol dans ou sur un véhicule	23	36	31	24	40	26	10	12	7	12	8	4
Vol d'armes et explosifs	1		2	2	1	1	1		1	1	1	
Arrachage de sac à main	1	1								1		
Vol à l'arraché	2	1	2			5			1	2		
Vol à la tire		3	1		1	1		2	1	1	3	1
Vol à l'étalage	1	10	8	6	9	23	5	10	8	17	3	2
Vol par ruse	6	3	2	1	1	4	1		2		1	
Vol de métaux		2	3	3	9	3	3	1	4			
Vol sur les chantiers	4	1	1	3	4	1	7	3	4	4		1
Vol d'animaux	1		2			1		1				

**Criminalité ICT**

	2000	2015	2016	2017	2018	2019	2020	2021	2022	2023	2024	2025
Fraude de cartes de paiements		5	4	5	5	8	3	5	9	7	11	9
Phishing				1				1	1	1	1	1
Shouldersurfing		2		1							2	2
Skimming								1				

**FC Autre**

	2000	2015	2016	2017	2018	2019	2020	2021	2022	2023	2024	2025
Violence contre les métiers d'intérêt général		2	1			1	1	1		1	2	
Viol collectif								1				
Graffiti		1		2	12					3		
Dégradation de voiture	1	39	18	35	20	29	31	16	20	27	25	13



PH Violence intrafamiliale (VIF)

	2000	2015	2016	2017	2018	2019	2020	2021	2022	2023	2024	2025
VIF: physique, dans le couple	3	17	15	15	19	16	30	29	28	29	15	5
VIF: physique, envers des descendants	1	2	3	2	1	2	6	10	4	3	3	2
VIF: physique, envers d'autres membres	12	2	3	4	6	7	7	8	1	7	7	4
VIF: sexuelle, dans le couple								1				
VIF: sexuelle, envers des descendants				1		1	3					
VIF: psychique, dans le couple	10	6	6	9	3	21	14	10	15	8	7	5
VIF: psychique, envers des descendants			1		1	1	2	2	2	3		
VIF: psychique, envers d'autres membres				1	4	3	2		1	2	1	
VIF: économique, dans le couple		2	2	2	2	3	1	1	4	3	4	
VIF: économique, envers des descendants	1							1				
VIF: économique, envers d'autres membres	5	2	5		8	3	4	1	1	6	1	1

PH Hormones et dopage

	2000	2015	2016	2017	2018	2019	2020	2021	2022	2023	2024	2025
Dopage humain		1		1			1					

PH Drogues

	2000	2015	2016	2017	2018	2019	2020	2021	2022	2023	2024	2025
Vente de cocaïne					1							
Import-export de drogues synthétiques											1	
Vente de drogues synthétiques					1							
Production de cannabis (culture)		1	1						1	1		
Vente-traffic d'héroïne						1	1					

PH Trafic d'armes

	2000	2015	2016	2017	2018	2019	2020	2021	2022	2023	2024	2025
Commerce et production d'arme à feu et mun.					1							
Commerce et production d'arme non à feu			1									



**PH Traite des êtres humains**

	2000	2015	2016	2017	2018	2019	2020	2021	2022	2023	2024	2025
TEH - exploitation sexuelle		3		1				1				

**PH Violence dans l'espace public**

	2000	2015	2016	2017	2018	2019	2020	2021	2022	2023	2024	2025
Violence physique (transport public)		1	1			1	3				1	
Violence physique (voie publique)	6	15	18	18	21	18	19	19	18	27	14	3
Violence physique (autre endroit public)						1						
Violence physique (endroit accessible au public)	4	4	2	6	3	5	2	6	2	8	2	1
Violence sexuelle (voie publique)	2	1		3	2	3		2			4	
Violence sexuelle (autre endroit public)				1								1
Violence sexuelle (endroit accessible au public)		2							2			
Violence psychique (transport public)	1		1	1						1		
Violence psychique (voie publique)	6	11	14	11	7	12	17	16	11	12	14	7
Violence psychique (autre endroit public)			2						1			
Violence psychique (endroit accessible au public)	3	4	1	4	3	4	1	5	1	4	4	1
Vol à main armée (voie publique)	2	2			1	1						1
Vol à main armée (endroit accessible au public)	2								1			
Vol avec violence sans arme (transport public)	1									1		
Vol avec violence sans arme (voie publique)	2	4	1		2	3	2	1	1	2		
Vol avec violence sans arme (endr. acces. au pub.)				2		1		1			1	

**PH Autre**

	2000	2015	2016	2017	2018	2019	2020	2021	2022	2023	2024	2025
Faux policiers					1	1	1				1	
Terrorisme, extrémisme et radicalisme							1				1	
Cyberharcèlement	1	2	4	7	5	5	5	10	5	9	7	4
Fraude à l'identité		2	3	3	1	3	3	5	5	1	3	2

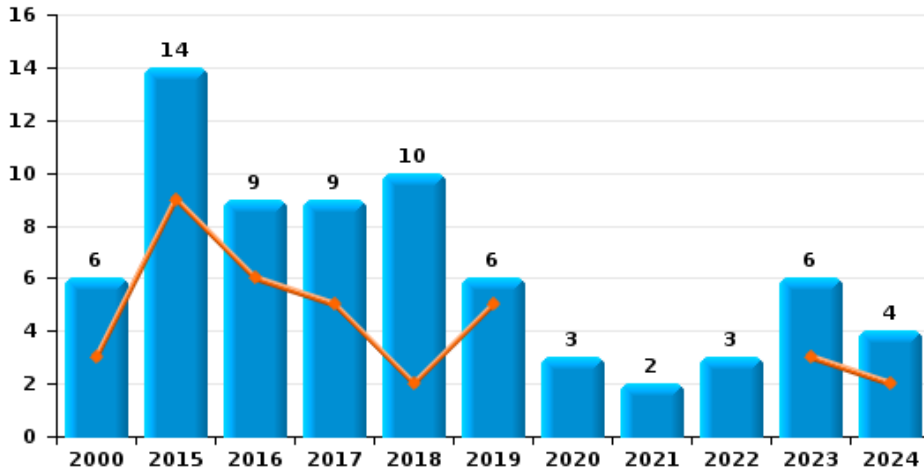




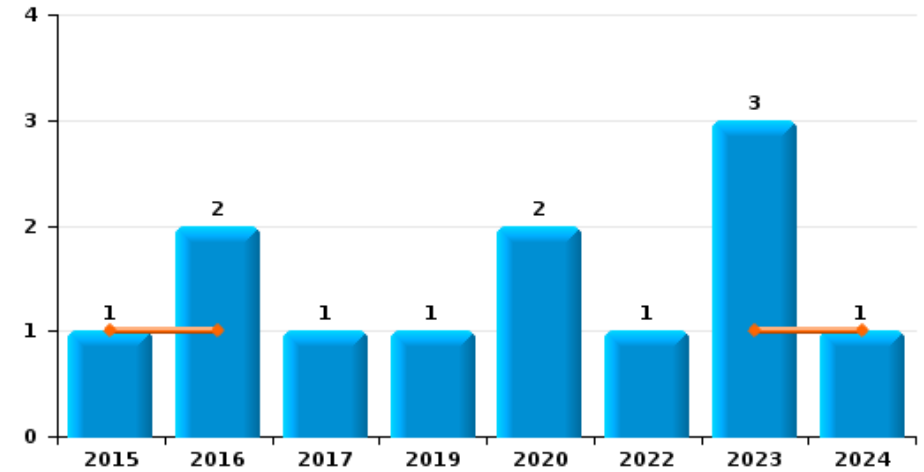
**Antoing**

Année	<span style="color: blue;">■</span>
Semestre 1	<span style="color: orange;">■</span>

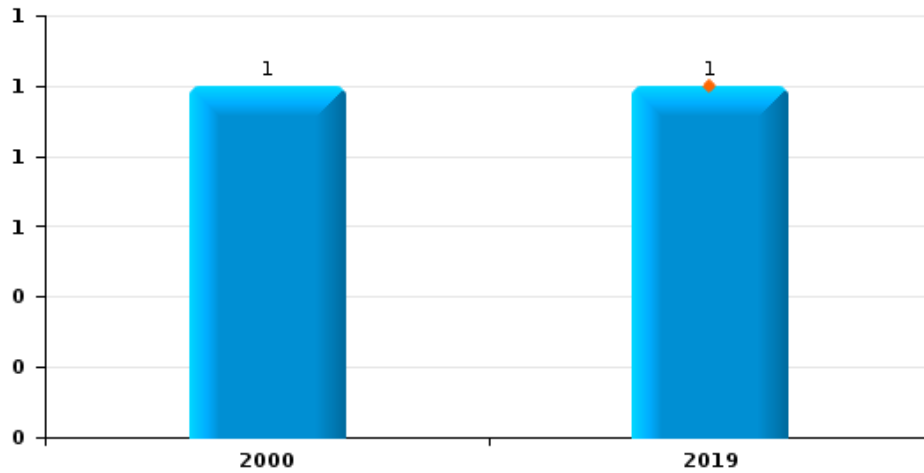
**Vol de voiture**



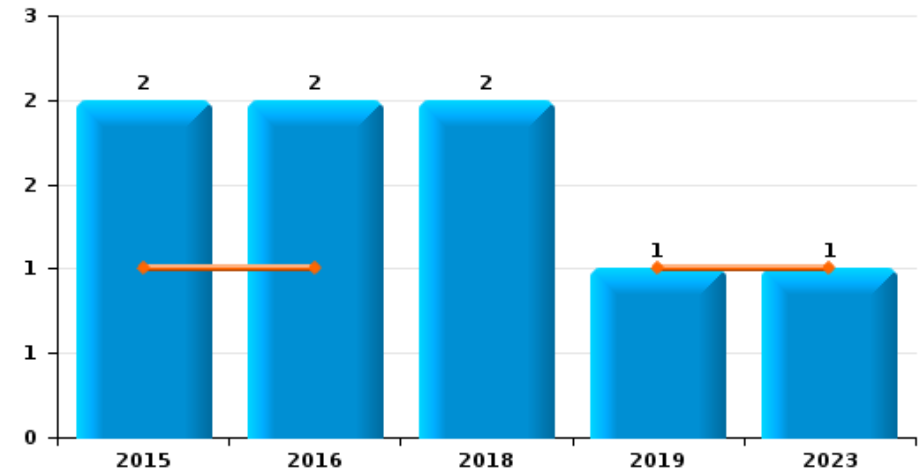
**Vol de moto**



**Carjacking**



**Vol dans les garages**

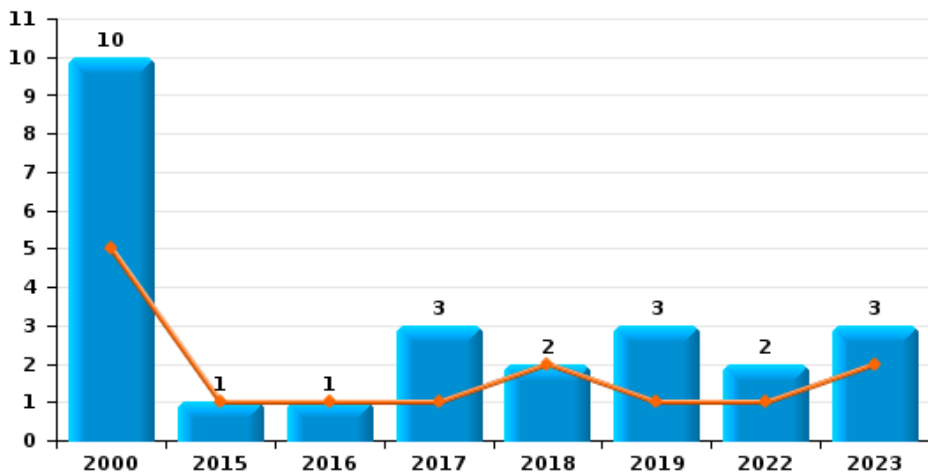




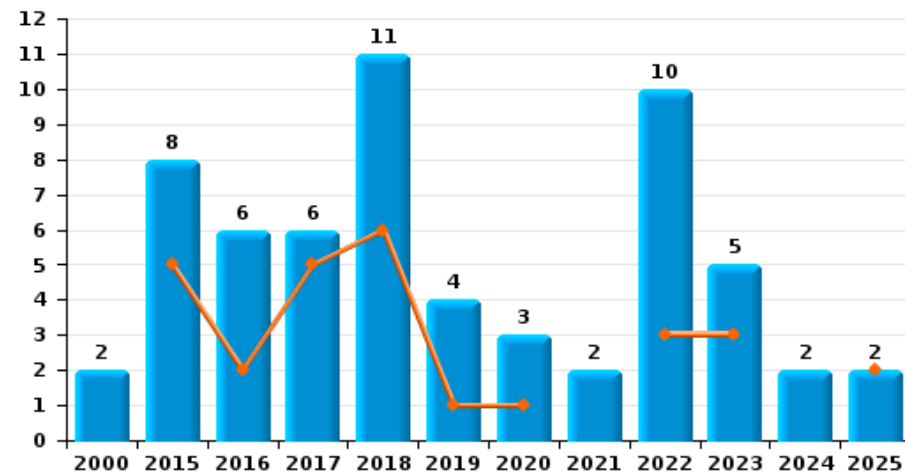
**Antoing**

Année	<span style="color: blue;">■</span>
Semestre 1	<span style="color: orange;">■</span>

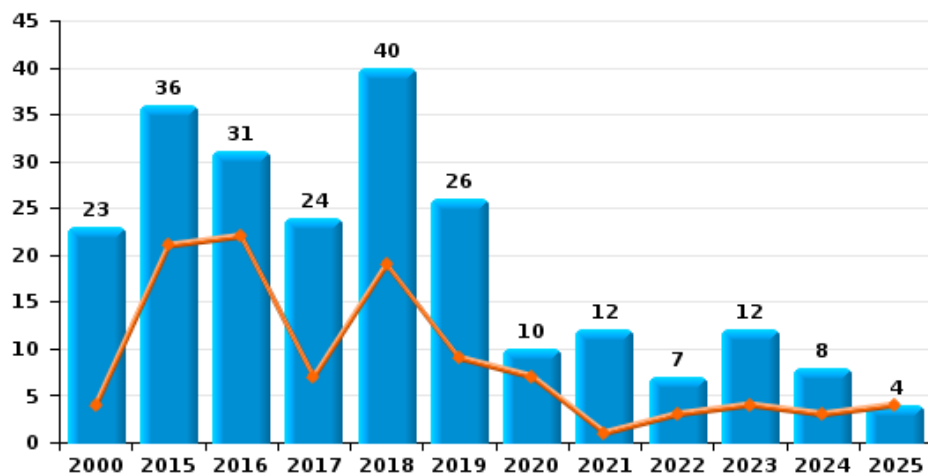
**Vol de vélomoteur**



**Vol de vélo**



**Vol dans ou sur un véhicule**

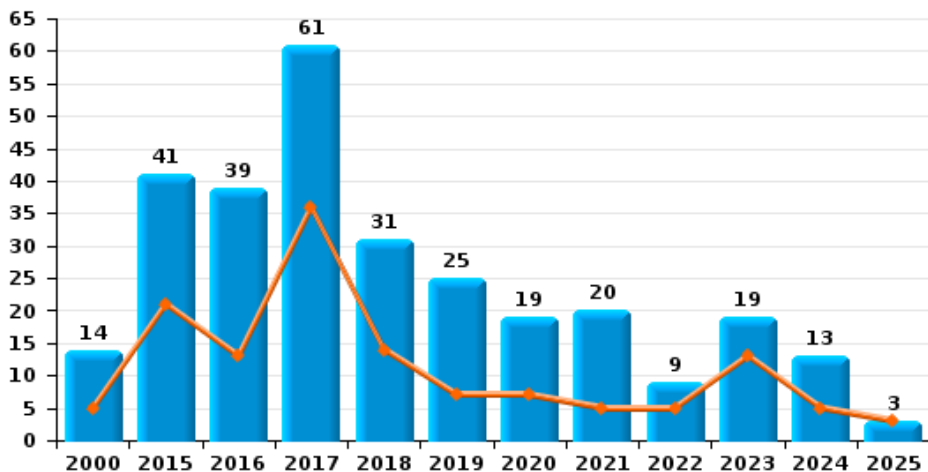




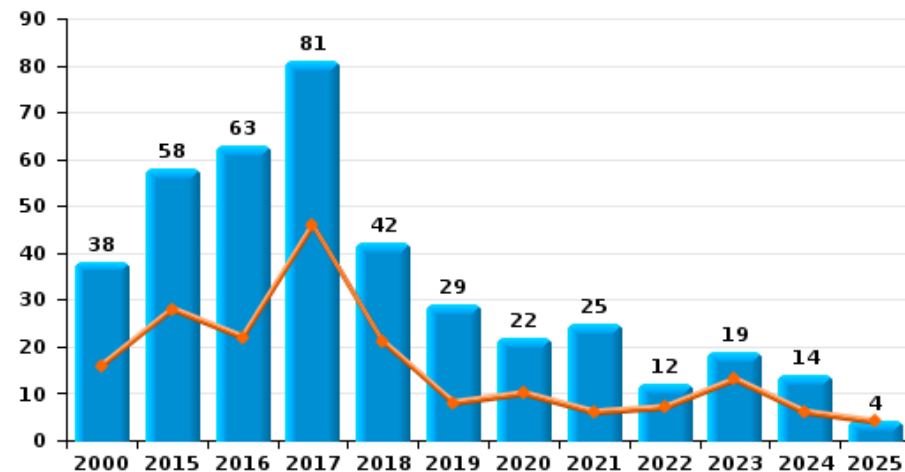
**Antoing**



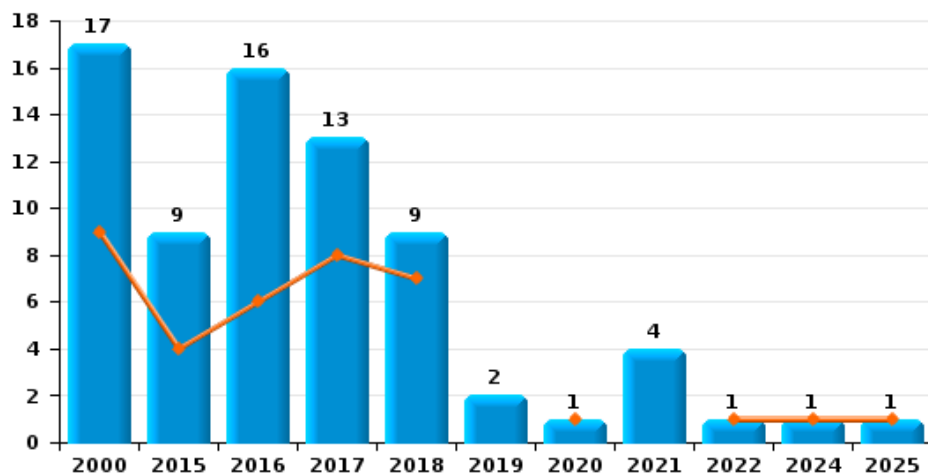
**Cambrilage dans habitation**



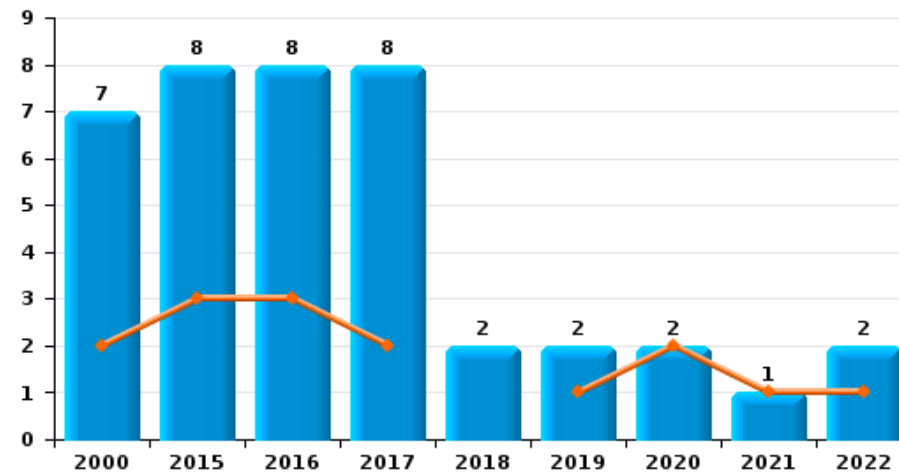
**Cambrilage dans bâtiment (total)**



**Cambrilage ds entreprise ou commerce**



**Cambrilage ds service public ou bâtiment administratif**

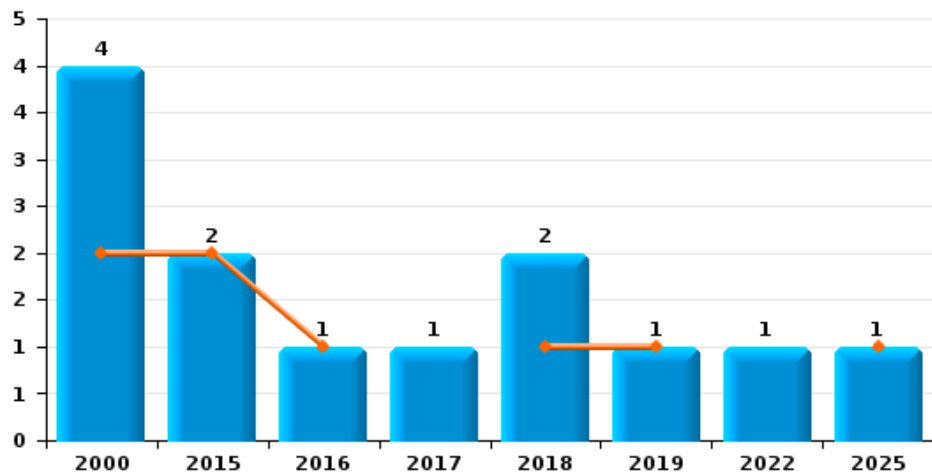




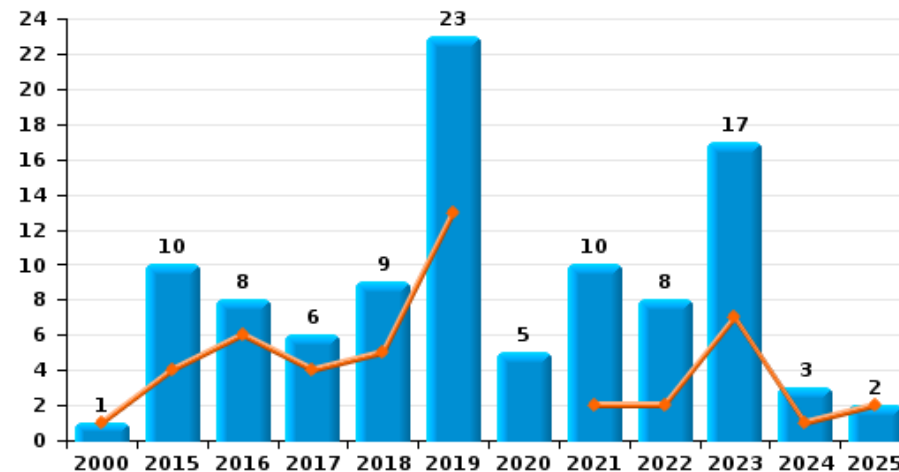
**Antoing**

Année ■  
Semestre 1 ■

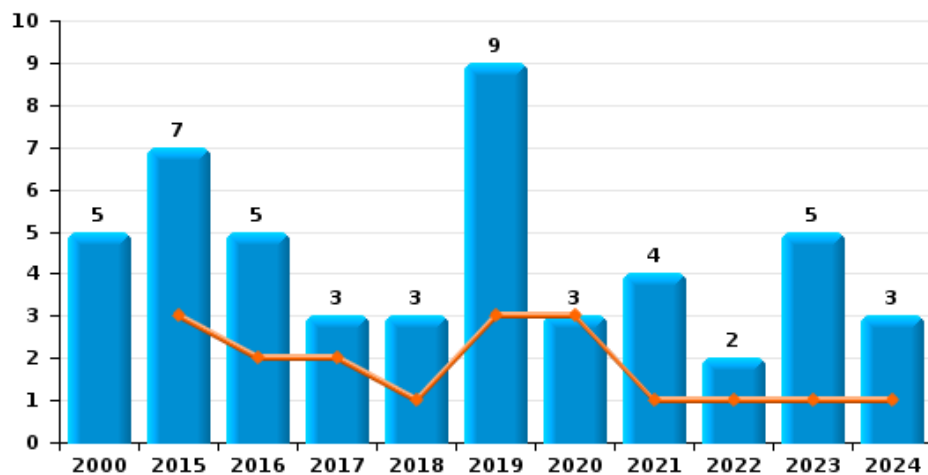
**Vol à main armée**



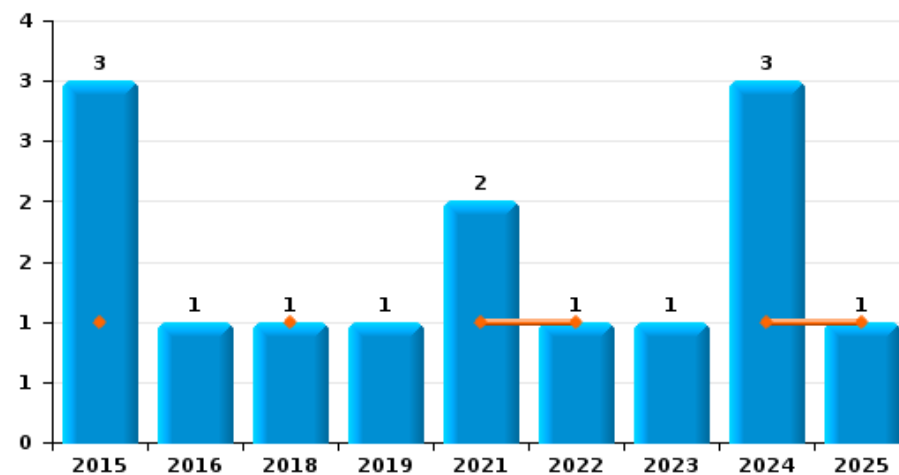
**Vol à l'étalage**



**Vol avec violence sans arme**



**Vol à la tire**

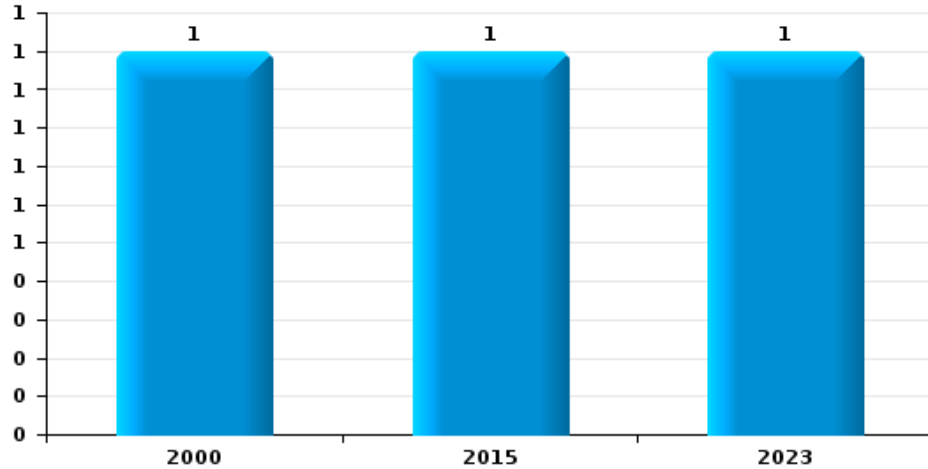




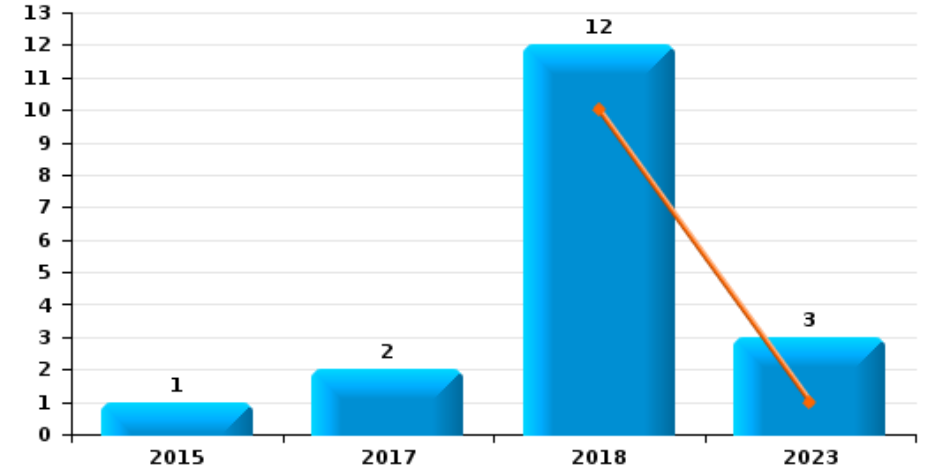
**Antoing**



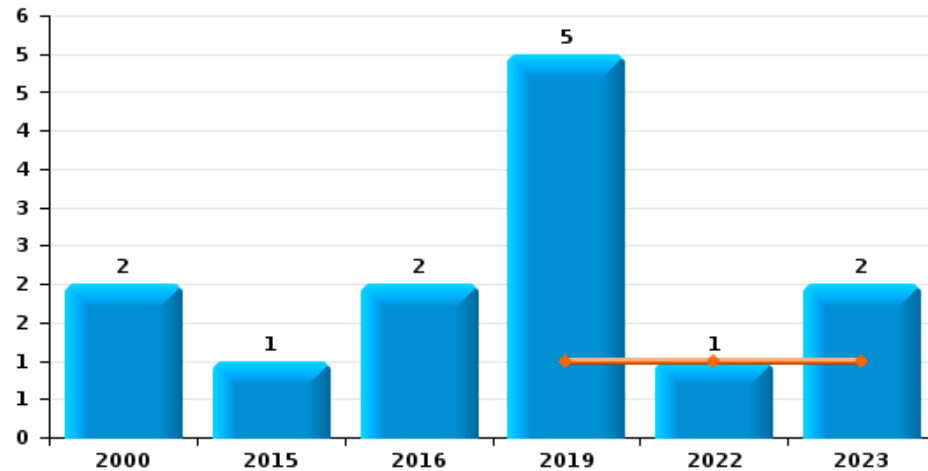
**Arrachage de sac à main**



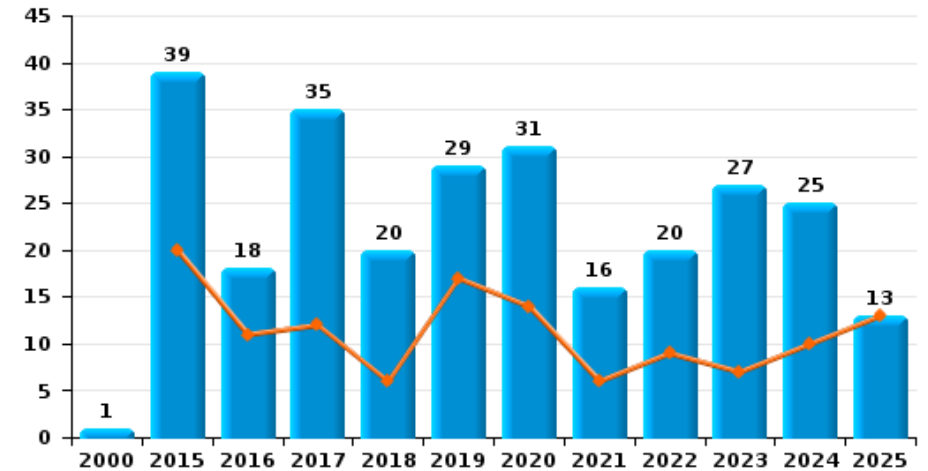
**Graffiti**



**Vol à l'arraché**



**Dégradation de voiture**





Antoing

FC Vol moyen de transport

		2000	2015	2016	2017	2018	2019	2020	2021	2022	2023	2024	2025
Vol de voiture	Trim 1	1	4	4	3	1	4						
	Trim 2	2	5	2	2	1	1				3	2	
	Trim 3			3	2	5	1	3		1	2	2	
	Trim 4	3	5		2	3			2	2	1		
<b>Total</b>		<b>6</b>	<b>14</b>	<b>9</b>	<b>9</b>	<b>10</b>	<b>6</b>	<b>3</b>	<b>2</b>	<b>3</b>	<b>6</b>	<b>4</b>	
Vol de moto	Trim 1			1							1		
	Trim 2		1									1	
	Trim 3			1	1						1		
	Trim 4						1	2		1	1		
<b>Total</b>			<b>1</b>	<b>2</b>	<b>1</b>		<b>1</b>	<b>2</b>		<b>1</b>	<b>3</b>	<b>1</b>	
Carjacking	Trim 1						1						
	Trim 4	1											
<b>Total</b>		<b>1</b>					<b>1</b>						
Homejacking	Trim 4				1								
<b>Total</b>					<b>1</b>								
Vol dans les garages	Trim 1		1	1									
	Trim 2						1				1		
	Trim 3			1		1							
	Trim 4		1			1							
<b>Total</b>			<b>2</b>	<b>2</b>		<b>2</b>	<b>1</b>				<b>1</b>		
Vol de vélomoteur	Trim 1	4			1	1				1	1		
	Trim 2	1	1	1		1	1				1		
	Trim 3	2			2		1				1		
	Trim 4	3					1			1			
<b>Total</b>		<b>10</b>	<b>1</b>	<b>1</b>	<b>3</b>	<b>2</b>	<b>3</b>			<b>2</b>	<b>3</b>		



FC Vol moyen de transport

		2000	2015	2016	2017	2018	2019	2020	2021	2022	2023	2024	2025
Vol de vélo	Trim 1		3		1	2				2	1		1
	Trim 2		2	2	4	4	1	1		1	2		1
	Trim 3	2	1	3	1	3			1	5	1		
	Trim 4		2	1		2	3	2	1	2	1	2	
Total		2	8	6	6	11	4	3	2	10	5	2	2



FC Cambriolage

		2000	2015	2016	2017	2018	2019	2020	2021	2022	2023	2024	2025
Cambriolage dans habitation	Trim 1	3	14	10	26	9	6	3	4	4	9	2	1
	Trim 2	2	7	3	10	5	1	4	1	1	4	3	2
	Trim 3		6	14	17	7	9	5	5	1	2	3	
	Trim 4	9	14	12	8	10	9	7	10	3	4	5	
	<b>Total</b>	<b>14</b>	<b>41</b>	<b>39</b>	<b>61</b>	<b>31</b>	<b>25</b>	<b>19</b>	<b>20</b>	<b>9</b>	<b>19</b>	<b>13</b>	<b>3</b>
Cambriolage ds entreprise ou commerce	Trim 1	6	2	1	6	6		1		1		1	1
	Trim 2	3	2	5	2	1							
	Trim 3	1	3	9	2	1		3					
	Trim 4	7	2	1	3	1	2	1					
	<b>Total</b>	<b>17</b>	<b>9</b>	<b>16</b>	<b>13</b>	<b>9</b>	<b>2</b>	<b>1</b>	<b>4</b>	<b>1</b>		<b>1</b>	<b>1</b>
Cambriolage ds service public ou bâtiment administ	Trim 1	1	3	1	2		1	1					
	Trim 2	1		2				1	1	1			
	Trim 3	4	1	2	2	2	1			1			
	Trim 4	1	4	3	4								
	<b>Total</b>	<b>7</b>	<b>8</b>	<b>8</b>	<b>8</b>	<b>2</b>	<b>2</b>	<b>2</b>	<b>1</b>	<b>2</b>			
Cambriolage dans bâtiment (total)	Trim 1	10	19	12	34	15	7	5	4	5	9	3	2
	Trim 2	6	9	10	12	6	1	5	2	2	4	3	2
	Trim 3	5	10	25	20	10	10	5	8	2	2	3	
	Trim 4	17	20	16	15	11	11	7	11	3	4	5	
	<b>Total</b>	<b>38</b>	<b>58</b>	<b>63</b>	<b>81</b>	<b>42</b>	<b>29</b>	<b>22</b>	<b>25</b>	<b>12</b>	<b>19</b>	<b>14</b>	<b>4</b>



FC Vol autre

		2000	2015	2016	2017	2018	2019	2020	2021	2022	2023	2024	2025
Vol à main armée	Trim 1	1	1	1		1	1						1
	Trim 2	1	1										
	Trim 3	1											
	Trim 4	1			1	1				1			
	<b>Total</b>	<b>4</b>	<b>2</b>	<b>1</b>	<b>1</b>	<b>2</b>	<b>1</b>				<b>1</b>		
Vol avec violence sans arme	Trim 1			1	1		1	1	1				
	Trim 2		3	1	1	1	2	2		1	1	1	
	Trim 3	4	3		1		2				1	2	
	Trim 4	1	1	3		2	4		3	1	3		
	<b>Total</b>	<b>5</b>	<b>7</b>	<b>5</b>	<b>3</b>	<b>3</b>	<b>9</b>	<b>3</b>	<b>4</b>	<b>2</b>	<b>5</b>	<b>3</b>	
Vol dans ou sur un véhicule	Trim 1	2	19	9	6	12	5	3		2	1	1	4
	Trim 2	2	2	13	1	7	4	4	1	1	3	2	
	Trim 3	9	6	5	9	9	10	3		3	7	3	
	Trim 4	10	9	4	8	12	7		11	1	1	2	
	<b>Total</b>	<b>23</b>	<b>36</b>	<b>31</b>	<b>24</b>	<b>40</b>	<b>26</b>	<b>10</b>	<b>12</b>	<b>7</b>	<b>12</b>	<b>8</b>	<b>4</b>
Vol d'armes et explosifs	Trim 1			2				1			1		
	Trim 2					1						1	
	Trim 3	1					1			1			
	Trim 4				2								
	<b>Total</b>	<b>1</b>		<b>2</b>	<b>2</b>	<b>1</b>	<b>1</b>	<b>1</b>		<b>1</b>	<b>1</b>	<b>1</b>	
Arrachage de sac à main	Trim 3	1	1										
	Trim 4										1		
	<b>Total</b>	<b>1</b>	<b>1</b>								<b>1</b>		
Vol à l'arraché	Trim 1						1						
	Trim 2									1	1		
	Trim 3	2	1	1			2						
	Trim 4			1			2				1		
	<b>Total</b>	<b>2</b>	<b>1</b>	<b>2</b>			<b>5</b>			<b>1</b>	<b>2</b>		



FC Vol autre

		2000	2015	2016	2017	2018	2019	2020	2021	2022	2023	2024	2025
Vol à la tire	Trim 1									1			
	Trim 2		1			1			1			1	1
	Trim 3		1						1			1	
	Trim 4		1	1			1				1	1	
<b>Total</b>			<b>3</b>	<b>1</b>		<b>1</b>	<b>1</b>		<b>2</b>	<b>1</b>	<b>1</b>	<b>3</b>	<b>1</b>
Vol à l'étalage	Trim 1	1		2	4	5	8		1	1	4	1	2
	Trim 2		4	4			5		1	1	3		
	Trim 3		5	1		1		3	1	5	4	1	
	Trim 4		1	1	2	3	10	2	7	1	6	1	
<b>Total</b>		<b>1</b>	<b>10</b>	<b>8</b>	<b>6</b>	<b>9</b>	<b>23</b>	<b>5</b>	<b>10</b>	<b>8</b>	<b>17</b>	<b>3</b>	<b>2</b>
Vol par ruse	Trim 1	2	1	1			1	1					
	Trim 2	1				1	1			2			
	Trim 3	2		1			1					1	
	Trim 4	1	2		1		1						
<b>Total</b>		<b>6</b>	<b>3</b>	<b>2</b>	<b>1</b>	<b>1</b>	<b>4</b>	<b>1</b>		<b>2</b>		<b>1</b>	
Vol de métaux	Trim 1				1	5	3	2					
	Trim 2		1		2	1		1	1	1			
	Trim 3		1							3			
	Trim 4			3		3							
<b>Total</b>			<b>2</b>	<b>3</b>	<b>3</b>	<b>9</b>	<b>3</b>	<b>3</b>	<b>1</b>	<b>4</b>			
Vol sur les chantiers	Trim 1				1	1	1			1			
	Trim 2	1	1		1			4	1	1	3		1
	Trim 3	1		1	1	2		3	1	1			
	Trim 4	2				1			1	1	1		
<b>Total</b>		<b>4</b>	<b>1</b>	<b>1</b>	<b>3</b>	<b>4</b>	<b>1</b>	<b>7</b>	<b>3</b>	<b>4</b>	<b>4</b>		<b>1</b>
Vol d'animaux	Trim 1								1				
	Trim 2			2			1						
	Trim 4	1											
<b>Total</b>		<b>1</b>		<b>2</b>			<b>1</b>		<b>1</b>				



Criminalité ICT

		2000	2015	2016	2017	2018	2019	2020	2021	2022	2023	2024	2025
Fraude de cartes de paiements	Trim 1			1	1	2	1	2	1	1	2	4	7
	Trim 2		1	1	1		2	1	1	3	3	1	2
	Trim 3		3		1	2	2		2	3	1	3	
	Trim 4		1	2	2	1	3		1	2	1	3	
<b>Total</b>			<b>5</b>	<b>4</b>	<b>5</b>	<b>5</b>	<b>8</b>	<b>3</b>	<b>5</b>	<b>9</b>	<b>7</b>	<b>11</b>	<b>9</b>
Phishing	Trim 1				1							1	
	Trim 2										1		1
	Trim 3							1					
	Trim 4								1				
<b>Total</b>					<b>1</b>			<b>1</b>	<b>1</b>	<b>1</b>	<b>1</b>	<b>1</b>	<b>1</b>
Shouldersurfing	Trim 1												2
	Trim 2		1									1	
	Trim 3				1							1	
	Trim 4		1										
<b>Total</b>			<b>2</b>		<b>1</b>							<b>2</b>	<b>2</b>
Skimming	Trim 4								1				
<b>Total</b>									<b>1</b>				



FC Autre

		2000	2015	2016	2017	2018	2019	2020	2021	2022	2023	2024	2025
Violence contre les métiers d'intérêt général	Trim 1		1	1									
	Trim 2		1				1					1	
	Trim 3							1			1		
	Trim 4								1			1	
<b>Total</b>			<b>2</b>	<b>1</b>			<b>1</b>	<b>1</b>	<b>1</b>		<b>1</b>	<b>2</b>	
Viol collectif	Trim 3								1				
<b>Total</b>									<b>1</b>				
Graffiti	Trim 1					10					1		
	Trim 4		1		2	2					2		
<b>Total</b>			<b>1</b>		<b>2</b>	<b>12</b>					<b>3</b>		
Dégradation de voiture	Trim 1		11	6	3	3	12	7	4	4	2	6	5
	Trim 2		9	5	9	3	5	7	2	5	5	4	8
	Trim 3		12	2	7	10	5	9	7	6	10	6	
	Trim 4	1	7	5	16	4	7	8	3	5	10	9	
<b>Total</b>		<b>1</b>	<b>39</b>	<b>18</b>	<b>35</b>	<b>20</b>	<b>29</b>	<b>31</b>	<b>16</b>	<b>20</b>	<b>27</b>	<b>25</b>	<b>13</b>



PH Violence intrafamiliale (VIF)

		2000	2015	2016	2017	2018	2019	2020	2021	2022	2023	2024	2025
VIF: physique, dans le couple	Trim 1	1	5	4	3	3	4	3	7	8	6	2	3
	Trim 2	2	3	2	5	3	2	9	5	4	4	2	2
	Trim 3		5	4	4	4	6	9	13	7	7	3	
	Trim 4		4	5	3	9	4	9	4	9	12	8	
	<b>Total</b>	<b>3</b>	<b>17</b>	<b>15</b>	<b>15</b>	<b>19</b>	<b>16</b>	<b>30</b>	<b>29</b>	<b>28</b>	<b>29</b>	<b>15</b>	<b>5</b>
VIF: physique, envers des descendants	Trim 1		1	1				2	3	1		1	1
	Trim 2		1	2		1	1	3	2		1	1	1
	Trim 3						1	1	1		2	1	
	Trim 4	1			2			4	3				
	<b>Total</b>	<b>1</b>	<b>2</b>	<b>3</b>	<b>2</b>	<b>1</b>	<b>2</b>	<b>6</b>	<b>10</b>	<b>4</b>	<b>3</b>	<b>3</b>	<b>2</b>
VIF: physique, envers d'autres membres	Trim 1	1	1		2	1	2	3	1		2	3	2
	Trim 2	5		1		2	2	1	2	1	2		2
	Trim 3	5	1	1		1	2	1	2		2	2	
	Trim 4	1		1	2	2	1	2	3		1	2	
	<b>Total</b>	<b>12</b>	<b>2</b>	<b>3</b>	<b>4</b>	<b>6</b>	<b>7</b>	<b>7</b>	<b>8</b>	<b>1</b>	<b>7</b>	<b>7</b>	<b>4</b>
VIF: sexuelle, dans le couple	Trim 2							1					
<b>Total</b>								<b>1</b>					
VIF: sexuelle, envers des descendants	Trim 1				1			1					
	Trim 2						1	1					
	Trim 4							1					
	<b>Total</b>				<b>1</b>		<b>1</b>	<b>3</b>					
VIF: psychique, dans le couple	Trim 1	2	1	2	2	1	4	2	1	1	1	1	4
	Trim 2	3	2	1			6	3	2	7		2	1
	Trim 3	3		3	5	1	3	3	2	4	4	1	
	Trim 4	2	3		2	1	8	6	5	3	3	3	
	<b>Total</b>	<b>10</b>	<b>6</b>	<b>6</b>	<b>9</b>	<b>3</b>	<b>21</b>	<b>14</b>	<b>10</b>	<b>15</b>	<b>8</b>	<b>7</b>	<b>5</b>



PH Violence intrafamiliale (VIF)

		2000	2015	2016	2017	2018	2019	2020	2021	2022	2023	2024	2025
VIF: psychique, envers des descendants	Trim 1								1	1	2		
	Trim 2							1			1		
	Trim 3						1						
	Trim 4			1		1		1	1	1			
	<b>Total</b>			<b>1</b>		<b>1</b>	<b>1</b>	<b>1</b>	<b>2</b>	<b>2</b>	<b>2</b>	<b>3</b>	
VIF: psychique, envers d'autres membres	Trim 1					1							
	Trim 2					1				1		1	
	Trim 3			1	2	2	1				1		
	Trim 4					1	1				1		
	<b>Total</b>			<b>1</b>	<b>4</b>	<b>3</b>	<b>2</b>			<b>1</b>	<b>2</b>	<b>1</b>	
VIF: économique, dans le couple	Trim 1						1			2	1	3	
	Trim 2		2	1	1	1	1			1			
	Trim 3			1	1	1		1	1	1	1		
	Trim 4						1				1	1	
	<b>Total</b>		<b>2</b>	<b>2</b>	<b>2</b>	<b>2</b>	<b>3</b>	<b>1</b>	<b>1</b>	<b>4</b>	<b>3</b>	<b>4</b>	
VIF: économique, envers des descendants	Trim 1	1							1				
<b>Total</b>	<b>1</b>								<b>1</b>				
VIF: économique, envers d'autres membres	Trim 1	2		1		4	2	1			1	1	1
	Trim 2	2	1	1		1		1					
	Trim 3	1	1	3		1	1	1		1	3		
	Trim 4					2		1	1		2		
	<b>Total</b>	<b>5</b>	<b>2</b>	<b>5</b>		<b>8</b>	<b>3</b>	<b>4</b>	<b>1</b>	<b>1</b>	<b>6</b>	<b>1</b>	<b>1</b>



PH Hormones et dopage

		2000	2015	2016	2017	2018	2019	2020	2021	2022	2023	2024	2025
Dopage humain	Trim 1				1			1					
	Trim 4		1										
Total			1		1			1					



PH Drogues

		2000	2015	2016	2017	2018	2019	2020	2021	2022	2023	2024	2025
Vente de cocaïne	Trim 4					1							
	Total					1							
Import-export de drogues synthétiques	Trim 3											1	
	Total											1	
Vente de drogues synthétiques	Trim 4					1							
	Total					1							
Production de cannabis (culture)	Trim 1		1	1									
	Trim 3									1	1		
	Total		1	1						1	1		
Vente-traffic d héroïne	Trim 3						1						
	Trim 4							1					
	Total						1	1					



PH Trafic d'armes

		2000	2015	2016	2017	2018	2019	2020	2021	2022	2023	2024	2025
<b>Commerce et production d'arme à feu et mun.</b>	<b>Trim 1</b>					1							
	<b>Total</b>					1							
<b>Commerce et production d'arme non à feu</b>	<b>Trim 4</b>			1									
	<b>Total</b>			1									



PH Traite des êtres humains

		2000	2015	2016	2017	2018	2019	2020	2021	2022	2023	2024	2025
TEH - exploitation sexuelle	Trim 1								1				
	Trim 2		1										
	Trim 3				1								
	Trim 4		2										
<b>Total</b>			<b>3</b>		<b>1</b>				<b>1</b>				



PH Violence dans l'espace public

		2000	2015	2016	2017	2018	2019	2020	2021	2022	2023	2024	2025
Violence physique (transport public)	Trim 1			1				1					
	Trim 2		1										
	Trim 3							2					
	Trim 4						1					1	
	<b>Total</b>		<b>1</b>	<b>1</b>			<b>1</b>	<b>3</b>				<b>1</b>	
Violence physique (voie publique)	Trim 1		6	2	4	4	7	2	5	6	6	1	2
	Trim 2	2	4	8	8	4	5	8	3	1	4	8	1
	Trim 3	1	3	7	3	8	4	6	5	7	5	2	
	Trim 4	3	2	1	3	5	2	3	6	4	12	3	
	<b>Total</b>	<b>6</b>	<b>15</b>	<b>18</b>	<b>18</b>	<b>21</b>	<b>18</b>	<b>19</b>	<b>19</b>	<b>18</b>	<b>27</b>	<b>14</b>	<b>3</b>
Violence physique (autre endroit public)	Trim 2						1						
<b>Total</b>						<b>1</b>							
Violence physique (endroit accessible au public)	Trim 1		1			2	3				2		1
	Trim 2	1		1				1	1	1	3		
	Trim 3	1	1	1	1	1	1	1	2	1	1	2	
	Trim 4	2	2		5		1		3		2		
	<b>Total</b>	<b>4</b>	<b>4</b>	<b>2</b>	<b>6</b>	<b>3</b>	<b>5</b>	<b>2</b>	<b>6</b>	<b>2</b>	<b>8</b>	<b>2</b>	<b>1</b>
Violence sexuelle (voie publique)	Trim 1		1		1	1			1			1	
	Trim 2	2				1	2						2
	Trim 3				2		1		1			1	
	<b>Total</b>	<b>2</b>	<b>1</b>		<b>3</b>	<b>2</b>	<b>3</b>		<b>2</b>			<b>4</b>	
Violence sexuelle (autre endroit public)	Trim 2				1								1
<b>Total</b>				<b>1</b>									<b>1</b>
Violence sexuelle (endroit accessible au public)	Trim 1		1										
	Trim 2		1										
	Trim 3									1			
	Trim 4									1			
	<b>Total</b>		<b>2</b>							<b>2</b>			



PH Violence dans l'espace public

		2000	2015	2016	2017	2018	2019	2020	2021	2022	2023	2024	2025
Violence psychique (transport public)	Trim 2			1							1		
	Trim 3	1			1								
	<b>Total</b>	<b>1</b>		<b>1</b>	<b>1</b>						<b>1</b>		
Violence psychique (voie publique)	Trim 1		2		1	2	3	5	7	2	2	1	5
	Trim 2	3	5	7	3	1	4	2	1	2	3	5	2
	Trim 3	2	3	5	4		4	8	5	5	3	4	
	Trim 4	1	1	2	3	4	1	2	3	2	4	4	
	<b>Total</b>	<b>6</b>	<b>11</b>	<b>14</b>	<b>11</b>	<b>7</b>	<b>12</b>	<b>17</b>	<b>16</b>	<b>11</b>	<b>12</b>	<b>14</b>	<b>7</b>
Violence psychique (autre endroit public)	Trim 1			1									
	Trim 4			1						1			
	<b>Total</b>			<b>2</b>						<b>1</b>			
Violence psychique (endroit accessible au public)	Trim 1		4		1	1	3		1		2		
	Trim 2	1		1	1				2		1		1
	Trim 3	2			1	1	1	1			1	4	
	Trim 4				1	1			2	1			
	<b>Total</b>	<b>3</b>	<b>4</b>	<b>1</b>	<b>4</b>	<b>3</b>	<b>4</b>	<b>1</b>	<b>5</b>	<b>1</b>	<b>4</b>	<b>4</b>	<b>1</b>
Vol à main armée (voie publique)	Trim 1		1			1	1						1
	Trim 2		1										
	Trim 3	1											
	Trim 4	1											
	<b>Total</b>	<b>2</b>	<b>2</b>			<b>1</b>	<b>1</b>						<b>1</b>
Vol à main armée (endroit accessible au public)	Trim 1	1											
	Trim 2	1											
	Trim 4									1			
	<b>Total</b>	<b>2</b>								<b>1</b>			
Vol avec violence sans arme (transport public)	Trim 3	1											
	Trim 4										1		
	<b>Total</b>	<b>1</b>									<b>1</b>		



PH Violence dans l'espace public

		2000	2015	2016	2017	2018	2019	2020	2021	2022	2023	2024	2025
Vol avec violence sans arme (voie publique)	Trim 1								1				
	Trim 2			1		1		2		1	1		
	Trim 3	1	3				1						
	Trim 4	1	1			1	2				1		
<b>Total</b>		<b>2</b>	<b>4</b>	<b>1</b>		<b>2</b>	<b>3</b>	<b>2</b>	<b>1</b>	<b>1</b>	<b>2</b>		
Vol avec violence sans arme (endr. acces. au pub.)	Trim 1				1								
	Trim 2				1		1					1	
	Trim 4								1				
<b>Total</b>					<b>2</b>		<b>1</b>		<b>1</b>			<b>1</b>	



PH Autre

		2000	2015	2016	2017	2018	2019	2020	2021	2022	2023	2024	2025
Faux policiers	Trim 1							1					
	Trim 2				1								
	Trim 4						1					1	
	<b>Total</b>				<b>1</b>	<b>1</b>	<b>1</b>					<b>1</b>	
Terrorisme, extrémisme et radicalisme	Trim 4							1				1	
<b>Total</b>								<b>1</b>				<b>1</b>	
Cyberharcèlement	Trim 1			1	3	2	1		4	2	2	2	1
	Trim 2	1	1			2	2	1		1	1		3
	Trim 3			2	3	1	1	3	3	1		1	
	Trim 4		1		1		1	1	3	1	6	4	
	<b>Total</b>	<b>1</b>	<b>2</b>	<b>4</b>	<b>7</b>	<b>5</b>	<b>5</b>	<b>5</b>	<b>10</b>	<b>5</b>	<b>9</b>	<b>7</b>	<b>4</b>
Fraude à l'identité	Trim 1		2	1		1		1	1				1
	Trim 2			1	1				2			1	1
	Trim 3				2		1	1	1	4			
	Trim 4			1			2	1	1	1	1	2	
	<b>Total</b>		<b>2</b>	<b>3</b>	<b>3</b>	<b>1</b>	<b>3</b>	<b>3</b>	<b>5</b>	<b>5</b>	<b>1</b>	<b>3</b>	<b>2</b>



**Antoing**

**2024**

**FC Vol moyen de transport**

	Avr	Mai	Juil	Août	Oct	Total
Vol de voiture	1	1	1	1		4
Vol de moto		1				1
Vol de vélo					2	2

**FC Cambriolage**

	Fév	Mar	Avr	Mai	Août	Sep	Oct	Nov	Déc	Total
Cambriolage dans habitation	1	1	1	2	1	2	1	2	2	13
Cambriolage ds entreprise ou commerce	1									1
Cambriolage dans bâtiment (total)	2	1	1	2	1	2	1	2	2	14

**FC Vol autre**

	Fév	Mar	Mai	Juin	Juil	Août	Sep	Oct	Nov	Déc	Total
Vol avec violence sans arme				1	1	1					3
Vol dans ou sur un véhicule	1		1	1		2	1	1		1	8
Vol d'armes et explosifs				1							1
Vol à la tire			1			1			1		3
Vol à l'étalage		1			1				1		3
Vol par ruse					1						1

**Criminalité ICT**

	Jan	Fév	Juin	Juil	Août	Oct	Nov	Total
Fraude de cartes de paiements	3	1	1	2	1	2	1	11
Phishing	1							1
Shouldersurfing			1		1			2



### FC Autre

	Jan	Fév	Mar	Avr	Mai	Juin	Juil	Août	Sep	Oct	Nov	Déc	Total
Violence contre les métiers d'intérêt général					1							1	2
Dégradation de voiture	2	2	2	1	1	2	1	2	3	3	3	3	25

### PH Violence intrafamiliale (VIF)

	Jan	Fév	Mar	Avr	Mai	Juin	Juil	Août	Oct	Nov	Déc	Total
VIF: physique, dans le couple	1	1			1	1		3	2	5	1	15
VIF: physique, envers des descendants			1	1				1				3
VIF: physique, envers d'autres membres	2	1					2			1	1	7
VIF: psychique, dans le couple			1	1	1		1		1	2		7
VIF: psychique, envers d'autres membres						1						1
VIF: économique, dans le couple		2	1						1			4
VIF: économique, envers d'autres membres		1										1

### PH Drogues

	Juil	Total
Import-export de drogues synthétiques	1	1

### PH Violence dans l'espace public

	Jan	Mar	Avr	Mai	Juin	Juil	Août	Sep	Oct	Nov	Déc	Total
Violence physique (transport public)											1	1
Violence physique (voie publique)		1	1	3	4		1	1		2	1	14
Violence physique (endroit accessible au public)							1	1				2
Violence sexuelle (voie publique)	1		1	1			1					4
Violence psychique (voie publique)		1	2	2	1	3	1		2	1	1	14
Violence psychique (endroit accessible au public)							2	2				4
Vol avec violence sans arme (endr. acces. au pub.)					1							1



**PH Autre**

	Fév	Mar	Mai	Juil	Oct	Nov	Déc	Total
Faux policiers						1		1
Terrorisme, extrémisme et radicalisme					1			1
Cyberharcèlement	1	1		1		2	2	7
Fraude à l'identité			1		1	1		3



2025

**FC Vol moyen de transport**

	Mar	Mai	Total
Vol de vélo	1	1	2

**FC Cambriolage**

	Jan	Mar	Mai	Juin	Total
Cambriolage dans habitation		1	1	1	3
Cambriolage ds entreprise ou commerce	1				1
Cambriolage dans bâtiment (total)	1	1	1	1	4

**FC Vol autre**

	Jan	Fév	Mar	Avr	Mai	Total
Vol à main armée			1			1
Vol dans ou sur un véhicule	1	1	2			4
Vol à la tire					1	1
Vol à l'étalage	1	1				2
Vol sur les chantiers				1		1

**Criminalité ICT**

	Jan	Mar	Avr	Mai	Total
Fraude de cartes de paiements	3	4	1	1	9
Phishing			1		1
Shouldersurfing		2			2

**FC Autre**

	Jan	Mar	Avr	Mai	Juin	Total
Dégradation de voiture	3	2	1	4	3	13



### PH Violence intrafamiliale (VIF)

	Jan	Fév	Mar	Avr	Mai	Juin	Total
VIF: physique, dans le couple		3				2	5
VIF: physique, envers des descendants	1				1		2
VIF: physique, envers d'autres membres	1		1	1		1	4
VIF: psychique, dans le couple	2	2		1			5
VIF: économique, envers d'autres membres	1						1

### PH Violence dans l'espace public

	Jan	Fév	Mar	Avr	Juin	Total
Violence physique (voie publique)	1		1		1	3
Violence physique (endroit accessible au public)			1			1
Violence sexuelle (autre endroit public)					1	1
Violence psychique (voie publique)	2	2	1	2		7
Violence psychique (endroit accessible au public)					1	1
Vol à main armée (voie publique)			1			1

### PH Autre

	Jan	Mar	Avr	Juin	Total
Cyberharcèlement		1	1	2	4
Fraude à l'identité	1			1	2

# ***STATISTIQUES POLICIERES DE CRIMINALITE***

---

***LIEU DE PERPETRATION: COMMUNE***

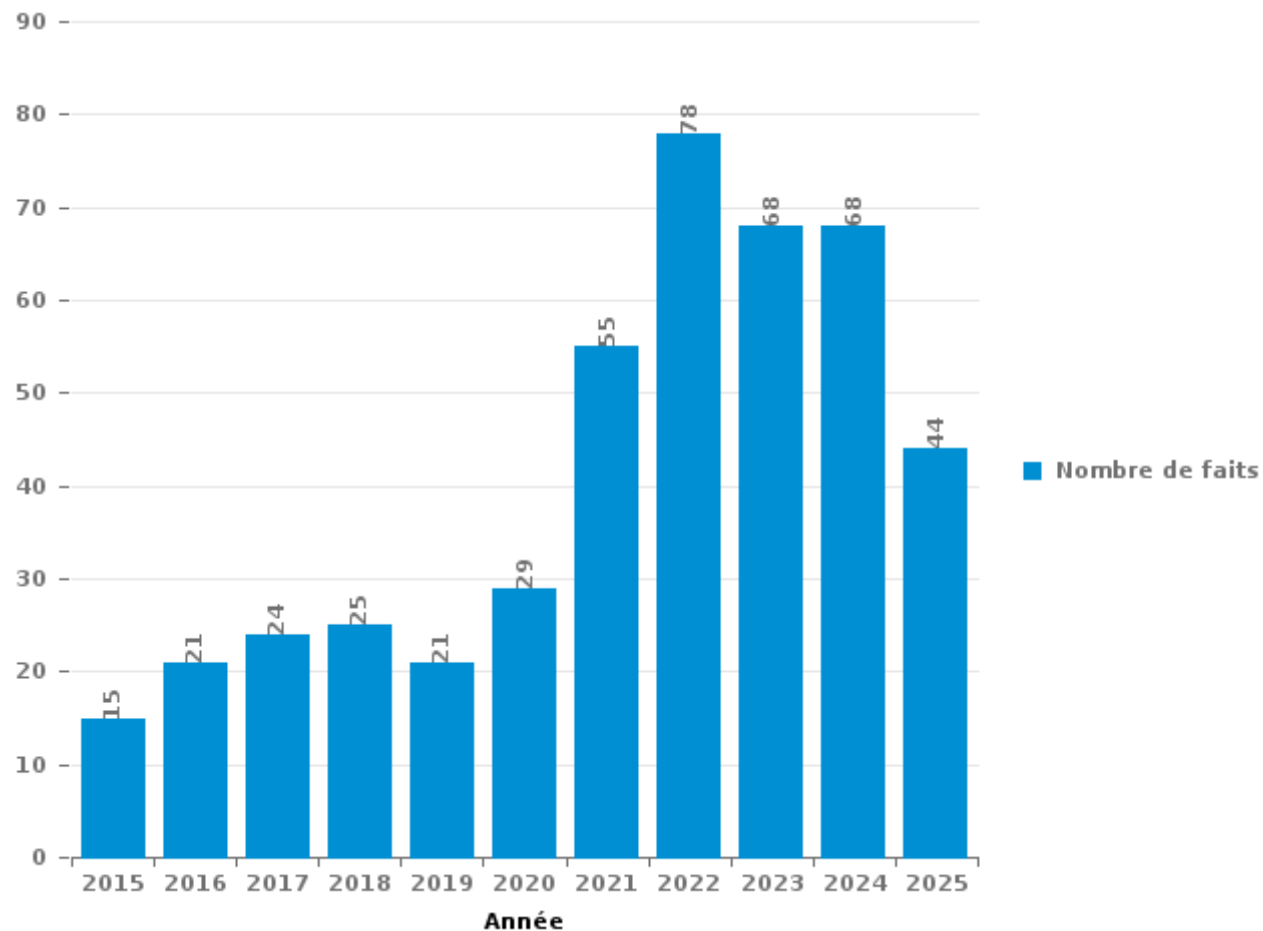
**Antoing**

***PARTIE III : ICT***



## Antoing

Nombre total de délits avec un élément ICT/online, depuis 2015





Criminalité ICT/online au sens strict

Infractions (exhaustif)

	2015	2016	2017	2018	2019	2020	2021	2022	2023	2024	2025
Criminalité informatique: Faux en informatique:			2	1		1		2		2	1
Criminalité informatique: Fraude informatique:	5	7	5	8	9	6	14	44	29	24	22
Criminalité informatique: Hacking:	2	1	3	1		1		4	3	4	
Criminalité informatique: Sabotage:				2						1	1
Infr. contre autres valeurs morales et sentiments: Violation de communication par particulier:									1		
<b>Total:</b>	<b>7</b>	<b>8</b>	<b>10</b>	<b>12</b>	<b>9</b>	<b>8</b>	<b>14</b>	<b>50</b>	<b>33</b>	<b>31</b>	<b>24</b>

Figures criminelles (à considérer spécifiquement – ne pas additionner avec d'autres éléments – risque de double comptage!)

	2015	2016	2017	2018	2019	2020	2021	2022	2023	2024	2025
Fraude de cartes de paiements	5	4	5	5	8	3	5	9	7	11	9
Phishing			1				1	1	1	1	1
Shouldersurfing	2		1							2	2
Skimming							1				



## Criminalité ICT/online au sens large

Infractions (uniquement si code-fait existe)

	2015	2016	2017	2018	2019	2020	2021	2022	2023	2024	2025
Fraude: Escroquerie: Fraude par internet	4	8	9	9	4	14	24	30	26	33	16
Infr. contre les mœurs: Grooming (contact par ICT avec mineur < 16 ans):						1					
Infr. contre les mœurs: Pornographie infantine: Accès pornographie infantine via technologie					1		1				
Infr. contre les mœurs: Voyeurisme: Diffusion enregistrement nudité ou intimité						1	3	1			
<b>Total:</b>	<b>4</b>	<b>8</b>	<b>9</b>	<b>9</b>	<b>5</b>	<b>16</b>	<b>28</b>	<b>31</b>	<b>26</b>	<b>33</b>	<b>16</b>

Figures criminelles (à considérer spécifiquement – ne pas additionner avec d'autres éléments – risque de double comptage!)

	2015	2016	2017	2018	2019	2020	2021	2022	2023	2024	2025
Cyberharcèlement	2	4	7	5	5	5	10	5	9	7	4

# ***STATISTIQUES POLICIERES DE CRIMINALITE***

---

***LIEU DE PERPETRATION: COMMUNE***

**Antoing**

***PARTIE IV : DESTINATION LIEU***



Antoing

Vol et extorsion

	2000	2015	2016	2017	2018	2019	2020	2021	2022	2023	2024	2025
Voie publique	28	48	48	30	49	41	25	22	23	23	11	10
Habitation: maison	20	51	47	55	38	34	26	20	17	23	13	7
Magasin	1	11	16	10	13	25	6	13	10	19	6	3
Parking	3	7	8	3	4	11	4	2	2	3	9	
Habitation: dépendances	3	7	19	2	3	2	2	6	1	7	3	
Entreprise	7	5	7	11	11	4		4	1	2	2	
Habitation: allée	2	10	3	3	10	3	1	4	2	1	1	1
Terrain	1	6	3	3	6	9	3		1	1		1
Chantier	3	1	1	3	4	1	7	3	4	4		1
Culture et loisirs	5	7	4	5	4	2	1		2		2	
Habitation: non précisée		2	7	6	2	3		1	7	4		
Institution d'enseignement	6		5	5	3	2	1		2			
Habitation: garage	1	2	3	5	1	2		2		3	4	
Inconnue	6	3	2	2	3	3	1	1	1			
Horeca	4	2	2	2	2	1		3		2		1
Infrastructure sportive	7	4		2	2			3				
Cimetière	3		2	2	5	1		2			2	
Edifice religieux / lieu du culte		4	3	2	3	1	1	1				
Habitation: appartement		1	2	3	3			1	2		3	
Station de bus / métro et gare de chemin de fer	3	1	1		3		2	1	1	2		1
Autre	1	2	2		3	1	1			1	3	
Banque / institution financière	1	1	1	2	3	2				1		1
Habitation: autre	1		2	1	3	2			1	1		
Stade	2	1	3	2					2			
Eaux intérieures et maritimes	5	1		2			1					
Moyen de transport: autre		1	1	2	4		1					
Maison de repos		2		3								
Moyen de transport: train / tram / métro			1			3				1		
Moyen de transport: voiture	1				1	2	1					
Service		1		1			1	1				1
Service public		1			1		1					1
Médecin / dentiste / pharmacien		1		2								
Aéroport	1							1				
Guichet automatique	1											
Maison de débauche				1								
Moyen de transport: camion										1		
Station essence									1			
<b>Total</b>	<b>116</b>	<b>183</b>	<b>193</b>	<b>170</b>	<b>184</b>	<b>155</b>	<b>86</b>	<b>91</b>	<b>80</b>	<b>99</b>	<b>59</b>	<b>28</b>

FPF/DGR/DRI/BIPOL - Statistiques policières de criminalité (date de clôture: 31/10/2025)

Les données pour les années 2001 jusqu'à 2014 ne sont plus publiées mais restent disponibles sur demande auprès du service BIPOL.

Les données pour 2025 ne concernent que le 1er semestre.



Antoing

Dégradation de la propriété

	2000	2015	2016	2017	2018	2019	2020	2021	2022	2023	2024	2025
Voie publique	15	31	14	35	24	22	26	17	19	26	19	11
Habitation: résidence principale	6	15	17	11	22	15	15	17	9	19	17	6
Parking		5	2	4	2	7	3		2	3	5	2
Habitation: non précisée		3	2	3	3	2			1	2		4
Terrain		4	1	3	1	1	2	1	2	1	1	
Habitation: allée				1	3	2	2	2		2	1	1
Horeca	1		2	1		3	2	1	1		1	1
Station de bus / métro et gare de chemin de fer		3	1			3	1	1				1
Infrastructure sportive		2	1		1		1	1	3			
Institution d'enseignement	1	1		2	2			1	1			1
Inconnue		2	1	1		2			1	1		
Culture et loisirs	2	1		1	1	2						
Habitation: jardin			1	1	1			2		1		1
Moyen de transport: autre	1	1	2							1	2	
Edifice religieux / lieu du culte		1	1	1			1			1		1
Entreprise			2							1	2	1
Magasin	1		1				1					1
Autre							1				2	
Habitation: dépendances		1								2		
Habitation: garage					3							
Habitation: résidence secondaire		1		1		1						
Arrêt de bus / tram				2								
Banque / institution financière						2						
Bâtiment administratif					1	1						
Maison de débauche				2								
Maison de repos				1	1							
Moyen de transport: voiture	1			1								
Service			1								1	
Service public				1	1							
Stade		1	1									
Eaux intérieures et maritimes										1		
<b>Total</b>	<b>28</b>	<b>72</b>	<b>50</b>	<b>72</b>	<b>66</b>	<b>63</b>	<b>55</b>	<b>43</b>	<b>39</b>	<b>61</b>	<b>52</b>	<b>30</b>

FPF/DGR/DRI/BIPOL - Statistiques policières de criminalité (date de clôture: 31/10/2025)  
 Les données pour les années 2001 jusqu'à 2014 ne sont plus publiées mais restent disponibles sur demande auprès du service BIPOL.  
 Les données pour 2025 ne concernent que le 1er semestre.



**Antoing**

**Infractions contre l'intégrité physique**

	2000	2015	2016	2017	2018	2019	2020	2021	2022	2023	2024	2025
Habitation	18	22	21	17	25	21	41	39	35	35	28	11
Voie publique	6	16	20	19	23	19	19	16	18	31	14	5
Horeca	2	2	1	5	1	5	1	3	1	5	1	
Habitation: allée	1		2				1		1		1	
Institution d'enseignement		2	1			1				1	1	
Parking	1	1		1	1	1				1		
Stade		1	1			1	1	1				
Terrain	1	1					1			2		
Culture et loisirs									2	1	1	
Station de bus / métro et gare de chemin de fer			1			1	2					
Habitation: jardin									1	1	1	
Infrastructure sportive	1							1				1
Magasin			1		1			1				
Moyen de transport: train / tram / métro		1		1							1	
Inconnue										2		
Service public							1			1		
Autre					1							
Entreprise										1		
Maison de débauche				1								
Médecin / dentiste / pharmacien								1				
Moyen de transport: autobus / autocar							1					
Moyen de transport: autre										1		
<b>Total</b>	<b>30</b>	<b>46</b>	<b>48</b>	<b>44</b>	<b>52</b>	<b>49</b>	<b>68</b>	<b>62</b>	<b>58</b>	<b>82</b>	<b>48</b>	<b>17</b>

FPF/DGR/DRI/BIPOL - Statistiques policières de criminalité (date de clôture: 31/10/2025)

Les données pour les années 2001 jusqu'à 2014 ne sont plus publiées mais restent disponibles sur demande auprès du service BIPOL.

Les données pour 2025 ne concernent que le 1er semestre.

# ***STATISTIQUES POLICIERES DE CRIMINALITE***

---

***LIEU DE PERPETRATION: COMMUNE***

**Antoing**

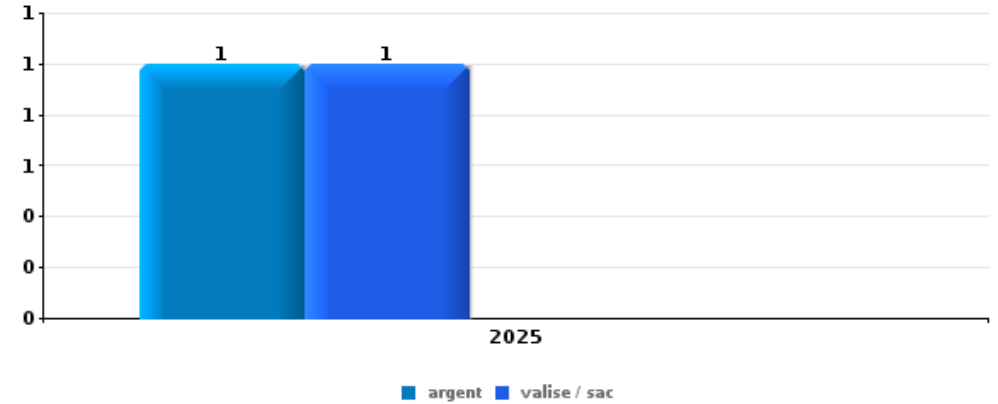
***PARTIE V : OBJETS ET MOYENS DE TRANSPORT***



**Antoing**

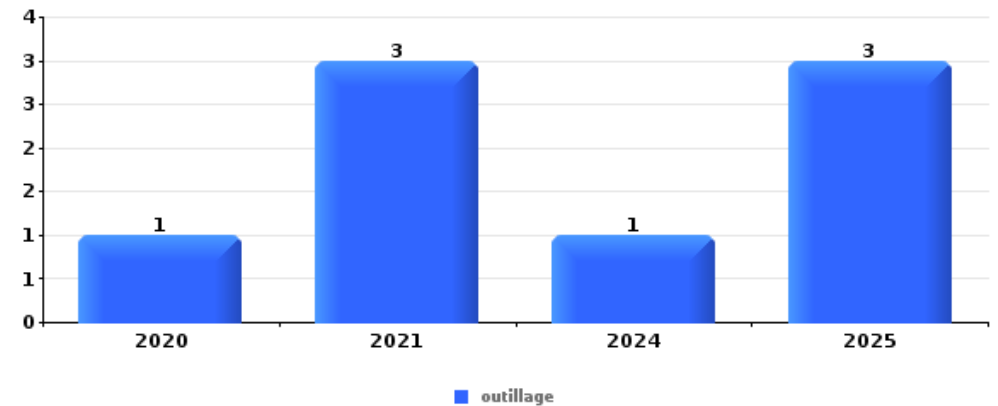
**Vol à main armée**

Top 5 Objets volés (sbd nombre de faits)		2020	2021	2022	2023	2024	2025
1	argent						1
1	valise / sac						1



**Vol dans ou sur un véhicule**

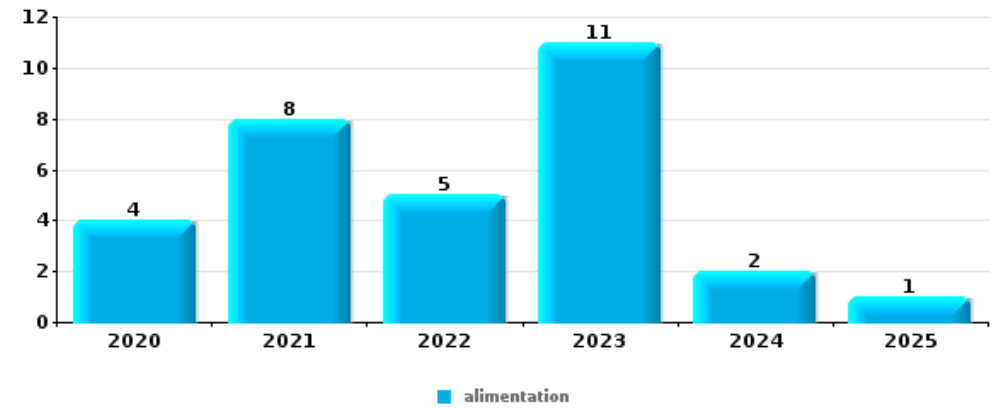
Top 5 Objets volés (sbd nombre de faits)		2020	2021	2022	2023	2024	2025
1	outillage	1	3			1	3
2	argent	2	1		2	2	
2	document véhicule	1			4	2	
4	carte d'identité / passeport	1	2			1	
4	GSM et accessoires	1		1	2		
4	portefeuille	2	2				
4	valise / sac		2	2			
4	vêtement		2	1			1





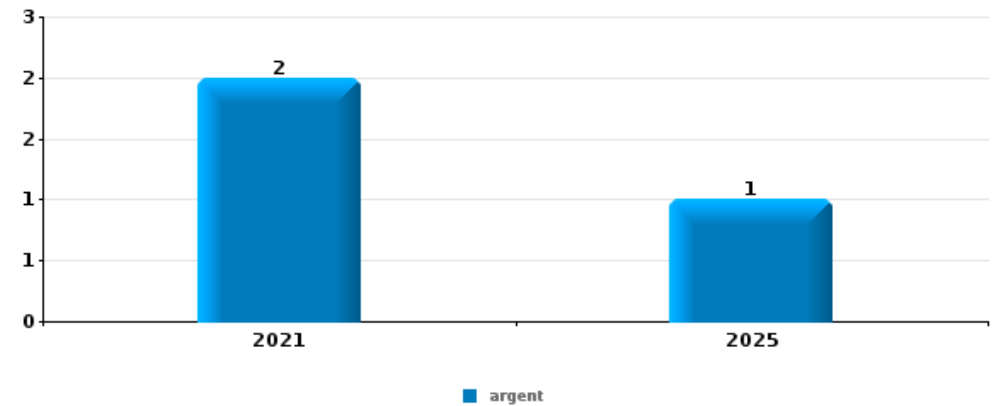
Vol à l'étalage

Top 5 Objets volés (sbd nombre de faits)		2020	2021	2022	2023	2024	2025
1	alimentation	4	8	5	11	2	1
2	tabac			4	5	1	1
3	multimédia				3		
4	parfum / produit de beauté		1				
4	vêtement			1			



Cambrilage ds entreprise ou commerce

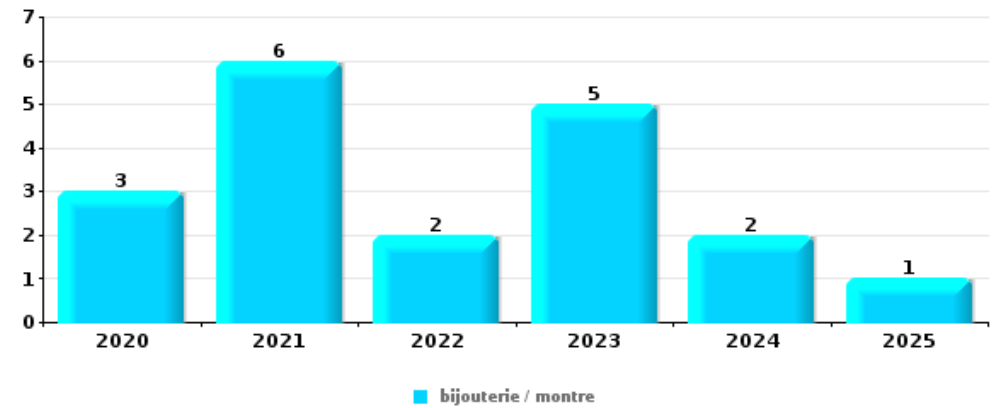
Top 5 Objets volés (sbd nombre de faits)		2020	2021	2022	2023	2024	2025
1	argent		2				1
2	outillage		1	1			
2	parfum / produit de beauté	1	1				
4	alimentation		1				
4	GSM et accessoires					1	
4	multimédia		1				





**Cambrassage dans habitation**

Top 5 Objets volés (sbd nombre de faits)		2020	2021	2022	2023	2024	2025
1	bijouterie / montre	3	6	2	5	2	1
2	argent	3	5	1	3	3	
3	outillage		7	2	2	1	
4	multimédia	1	3		6	1	
4	ordinateur et accessoires	1	2	1	4	3	



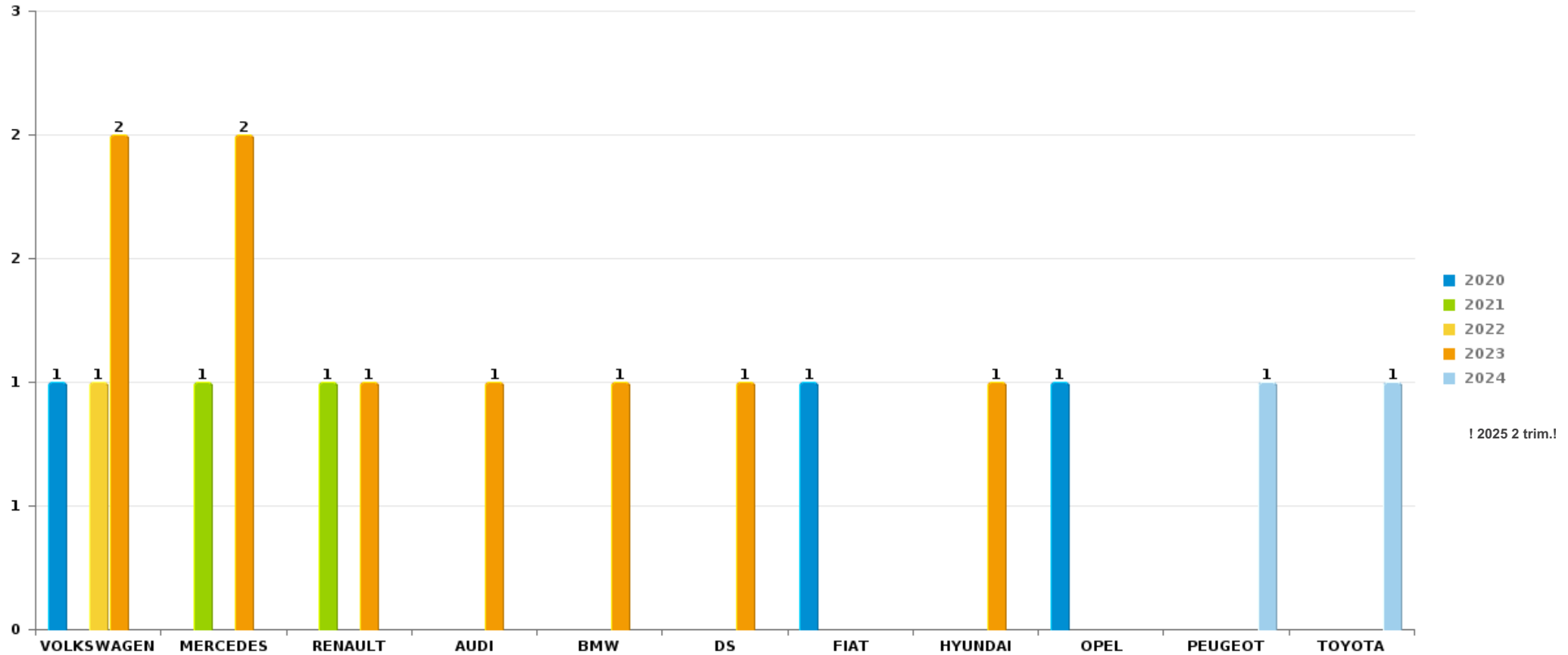
*Remarque: en ce qui concerne les objets, aucun total n'est reproduit étant donné que plusieurs objets peuvent avoir été volés lors d'un même fait.*



Antoing

Vol de voiture

Nombre de voitures volées par marque (Top 5)



# ***STATISTIQUES POLICIERES DE CRIMINALITE***

---

***LIEU DE PERPETRATION: COMMUNE***

**Antoing**

***PARTIE VI : SUSPECTS***



## Partie 1: Niveau FAITS (comptage du nombre de faits pour lesquels un certain type de suspect est impliqué)

### 1.1. Nombre d'infractions selon le sexe des suspects identifiés (par catégorie principale)

Étant donné que, tant un suspect identifié masculin qu'un suspect identifié féminin peuvent être impliqués lors d'un même fait, il est possible que la somme des colonnes «Hommes» et «Femmes» soit supérieure à la valeur de la colonne «Total...» (voir également la note méthodologique)

#### Antoing

2025

Catégorie principale / Sexe	Nombre total de faits avec au moins 1 suspect	Hommes	%	Femmes	%
Dégradation de la propriété	7	7	100,0%		
Infr. contre l'intégrité physique	4	3	75,0%	1	25,0%
Ivresse et alcool	4	3	75,0%	1	25,0%
Vol et extorsion	4	2	50,0%	2	50,0%
Drogues	3	2	66,7%	1	33,3%
Infr. contre autres valeurs morales et sentiments	3	1	33,3%	2	66,7%
Armes et explosifs	2	2	100,0%		
Criminalité informatique	2	2	100,0%		
Infr. contre la foi publique	2	2	100,0%		
Infr. contre l'autorité publique	2	2	100,0%		
Infr. contre la sécurité publique	1	1	100,0%		
<b>Total</b>	<b>34</b>	<b>27</b>	<b>79,4%</b>	<b>7</b>	<b>20,6%</b>



## 1.2. Nombre d'infractions selon le sexe des suspects identifiés (par figure criminelle)

Étant donné que, tant un suspect identifié masculin qu'un suspect identifié féminin peuvent être impliqués lors d'un même fait, il est possible que la somme des colonnes «Hommes» et «Femmes» soit supérieure à la valeur de la colonne «Total...» (voir également la note méthodologique)

### Antoing

2025

#### FC Cambriolage

Figure criminelle / Sexe	Nombre total de faits avec au moins 1 suspect identifié	Hommes	%
Cambriolage ds entreprise ou commerce	1	1	100,0%
Cambriolage dans bâtiment (total)	1	1	100,0%
<b>Total</b>	<b>PA</b>	<b>PA</b>	<b>PA</b>

#### FC Vol autre

Figure criminelle / Sexe	Nombre total de faits avec au moins 1 suspect identifié	Hommes	%	Femmes	%
Vol à main armée	1	1	100,0%		
Vol à l'étalage	1			1	100,0%
<b>Total</b>	<b>PA</b>	<b>PA</b>	<b>PA</b>	<b>PA</b>	<b>PA</b>

#### FC Autre

Figure criminelle / Sexe	Nombre total de faits avec au moins 1 suspect identifié	Hommes	%
Dégradation de voiture	3	3	100,0%
<b>Total</b>	<b>PA</b>	<b>PA</b>	<b>PA</b>

## CRIMINALITE ENREGISTREE: SUSPECTS



### PH Violence intrafamiliale (VIF)

Figure criminelle / Sexe	Nombre total de faits avec au moins 1 suspect identifié	Hommes	%	Femmes	%
VIF: physique, dans le couple	1	1	100,0%		
VIF: physique, envers des descendants	1			1	100,0%
VIF: physique, envers d'autres membres	3	2	66,7%	1	33,3%
VIF: économique, envers d'autres membres	1	1	100,0%		
<b>Total</b>	<b>PA</b>	<b>PA</b>	<b>PA</b>	<b>PA</b>	<b>PA</b>

### PH Violence dans l'espace public

Figure criminelle / Sexe	Nombre total de faits avec au moins 1 suspect identifié	Hommes	%
Violence physique (voie publique)	1	1	100,0%
Violence psychique (voie publique)	1	1	100,0%
Vol à main armée (voie publique)	1	1	100,0%
<b>Total</b>	<b>PA</b>	<b>PA</b>	<b>PA</b>

### PH Autre

Figure criminelle / Sexe	Nombre total de faits avec au moins 1 suspect identifié	Hommes	%	Femmes	%
Cyberharcèlement	1			1	100,0%
Fraude à l'identité	1	1	100,0%		
<b>Total</b>	<b>PA</b>	<b>PA</b>	<b>PA</b>	<b>PA</b>	<b>PA</b>



### 1.3. Nombre d'infractions selon l'âge des suspects identifiés (par catégorie principale)

Étant donné que, tant un suspect identifié mineur qu'un suspect identifié majeur peuvent être impliqués lors d'un même fait, il est possible que la somme des colonnes «Mineur» et «Majeur» soit supérieure à la valeur de la colonne «Total...»  
(voir également la note méthodologique)

#### Antoing

#### 2025

Catégorie principale / Âge	Nombre total de faits avec au moins 1 suspect identifié	Mineur	%	Majeur	%
Dégradation de la propriété	7	1	14,3%	6	85,7%
Infr. contre l'intégrité physique	4			4	100,0%
Ivresse et alcool	4			4	100,0%
Vol et extorsion	4			4	100,0%
Drogues	3			3	100,0%
Infr. contre autres valeurs morales et sentiments	3	1	33,3%	2	66,7%
Armes et explosifs	2			2	100,0%
Criminalité informatique	2			2	100,0%
Infr. contre la foi publique	2			2	100,0%
Infr. contre l'autorité publique	2			2	100,0%
Infr. contre la sécurité publique	1			1	100,0%
<b>Total</b>	<b>34</b>	<b>2</b>	<b>5,9%</b>	<b>32</b>	<b>94,1%</b>



## 1.4. Nombre d'infractions selon l'âge des suspects identifiés (par figure criminelle)

Étant donné que, tant un suspect identifié mineur qu'un suspect identifié majeur peuvent être impliqués lors d'un même fait, il est possible que la somme des colonnes «Mineur» et «Majeur» soit supérieure à la valeur de la colonne «Total...» (voir également la note méthodologique)

### Antoing

2025

#### FC Cambriolage

Figure criminelle / Âge	Nombre total de faits avec au moins 1 suspect identifié	Majeur	%
Cambriolage ds entreprise ou commerce	1	1	100,0%
Cambriolage dans bâtiment (total)	1	1	100,0%
<b>Total</b>	PA	PA	PA

#### FC Vol autre

Figure criminelle / Âge	Nombre total de faits avec au moins 1 suspect identifié	Majeur	%
Vol à main armée	1	1	100,0%
Vol à l'étalage	1	1	100,0%
<b>Total</b>	PA	PA	PA

#### FC Autre

Figure criminelle / Âge	Nombre total de faits avec au moins 1 suspect identifié	Mineur	%	Majeur	%
Dégradation de voiture	3	1	33,3%	2	66,7%
<b>Total</b>	PA	PA	PA	PA	PA

## CRIMINALITE ENREGISTREE: SUSPECTS



### PH Violence intrafamiliale (VIF)

Figure criminelle / Âge	Nombre total de faits avec au moins 1 suspect identifié	Mineur	%	Majeur	%
VIF: physique, dans le couple	1			1	100,0%
VIF: physique, envers des descendants	1			1	100,0%
VIF: physique, envers d'autres membres	3			3	100,0%
VIF: économique, envers d'autres membres	1	1	100,0%		
<b>Total</b>	<b>PA</b>	<b>PA</b>	<b>PA</b>	<b>PA</b>	<b>PA</b>

### PH Violence dans l'espace public

Figure criminelle / Âge	Nombre total de faits avec au moins 1 suspect identifié	Majeur	%
Violence physique (voie publique)	1	1	100,0%
Violence psychique (voie publique)	1	1	100,0%
Vol à main armée (voie publique)	1	1	100,0%
<b>Total</b>	<b>PA</b>	<b>PA</b>	<b>PA</b>

### PH Autre

Figure criminelle / Âge	Nombre total de faits avec au moins 1 suspect identifié	Mineur	%	Majeur	%
Cyberharcèlement	1	1	100,0%		
Fraude à l'identité	1			1	100,0%
<b>Total</b>	<b>PA</b>	<b>PA</b>	<b>PA</b>	<b>PA</b>	<b>PA</b>



## Partie 2: Niveau SUSPECTS-FAIT (comptage du nombre de combinaisons suspect-fait)

### 2.1. Nombre de suspects-fait selon le sexe des suspects identifiés (TOP 5 des catégories principales)

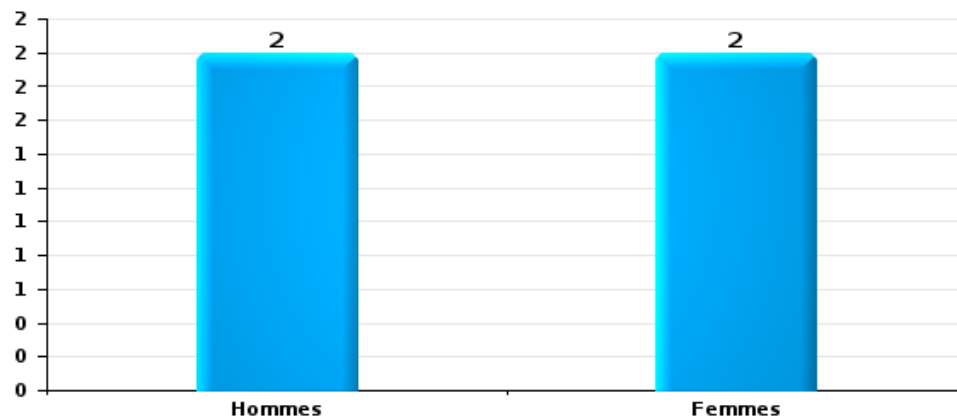
Lorsqu'un même suspect a commis plusieurs faits durant la période considérée, il est aussi comptabilisé plusieurs fois (voir également la note méthodologique)

#### Antoing

2025

#### Vol et extorsion

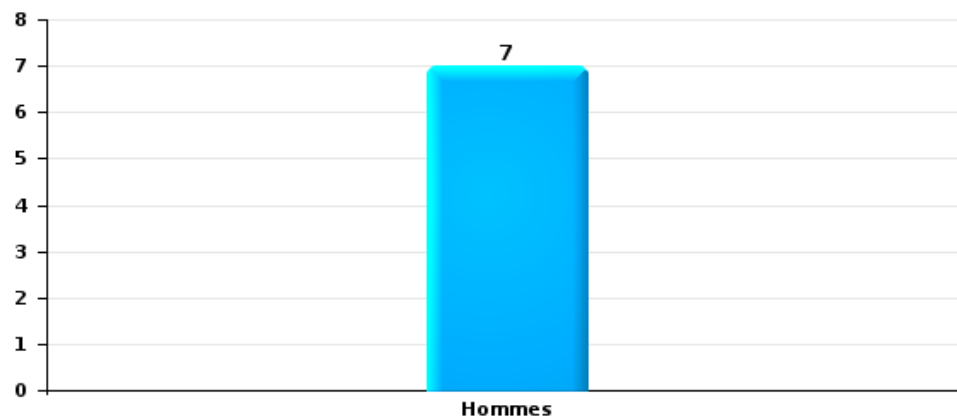
Nombre de suspects-fait selon le sexe





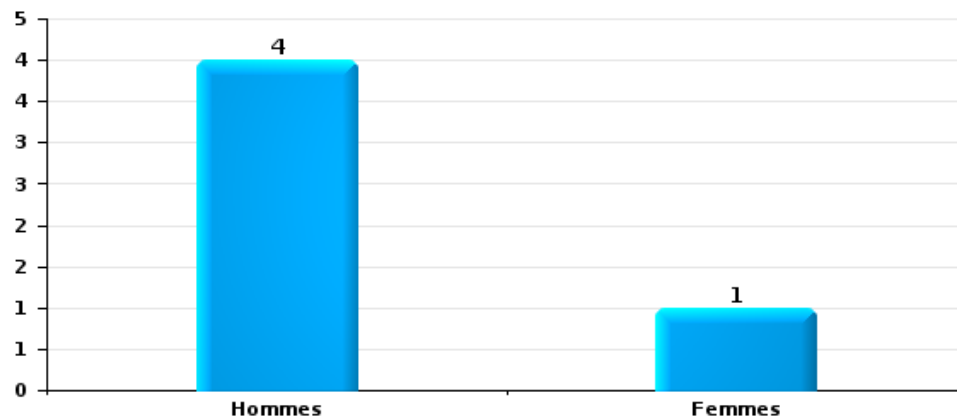
Dégradation de la propriété

Nombre de suspects-fait selon le sexe



Infr. contre l'intégrité physique

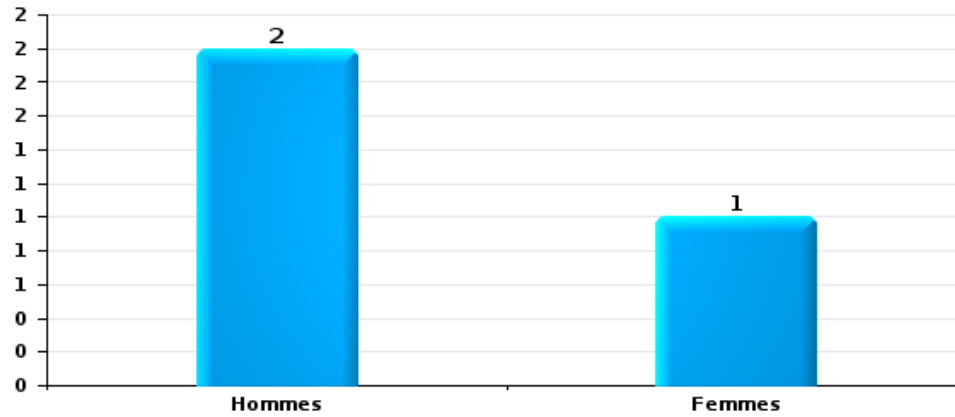
Nombre de suspects-fait selon le sexe





Drogues

Nombre de suspects-fait selon le sexe





## 2.2. Nombre de suspects-fait selon le sexe des suspects identifiés (TOP 5 des figures criminelles)

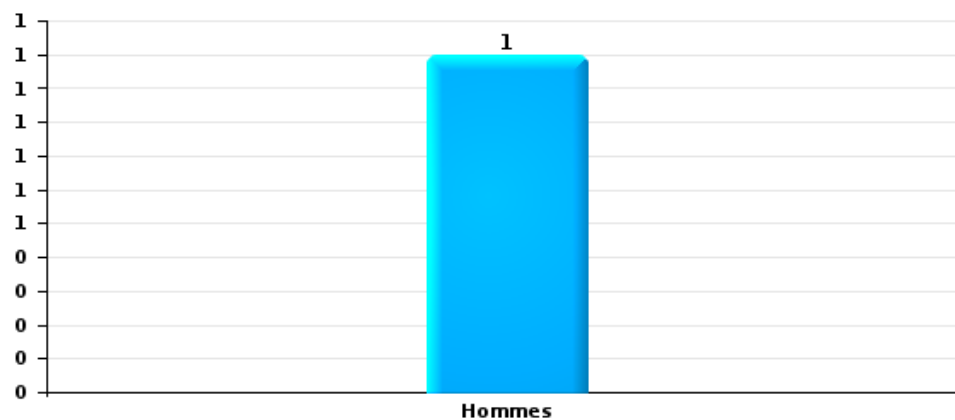
Lorsqu'un même suspect a commis plusieurs faits durant la période considérée, il est aussi comptabilisé plusieurs fois (voir également la note méthodologique)

### Antoing

2025

### Cambriolage dans bâtiment (total)

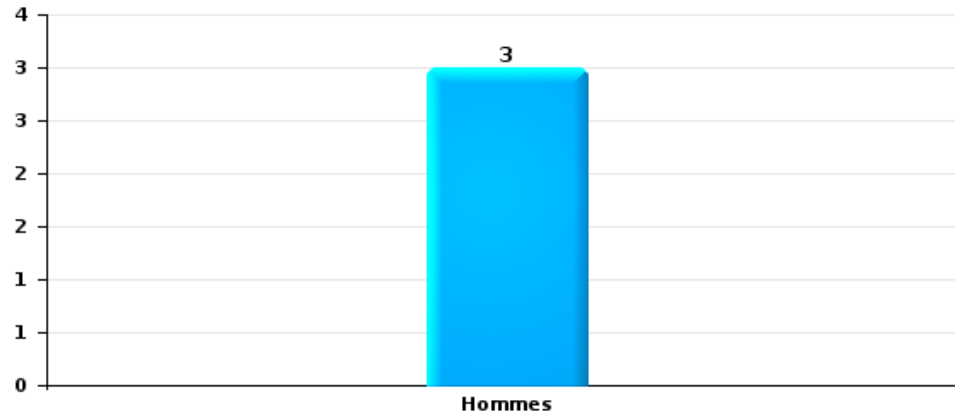
Nombre de suspects-fait selon le sexe





Dégradation de voiture

Nombre de suspects-fait selon le sexe





### 2.3. Nombre de suspects-fait selon l'âge des suspects identifiés (TOP 5 des catégories principales)

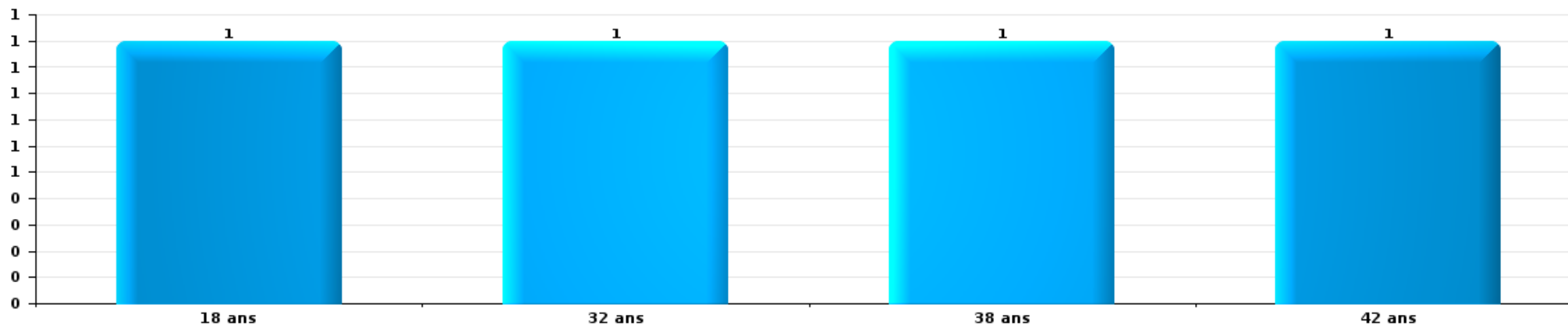
1) Lorsqu'un même suspect a commis plusieurs faits durant la période considérée, il est aussi comptabilisé plusieurs fois, qu'il ait le même âge ou non – 2) Les suspects au-dessous de 14 ans et à partir de 90 ans ne sont pas repris dans le tableau (voir également la note méthodologique)

#### Antoing

#### 2025

#### Vol et extorsion

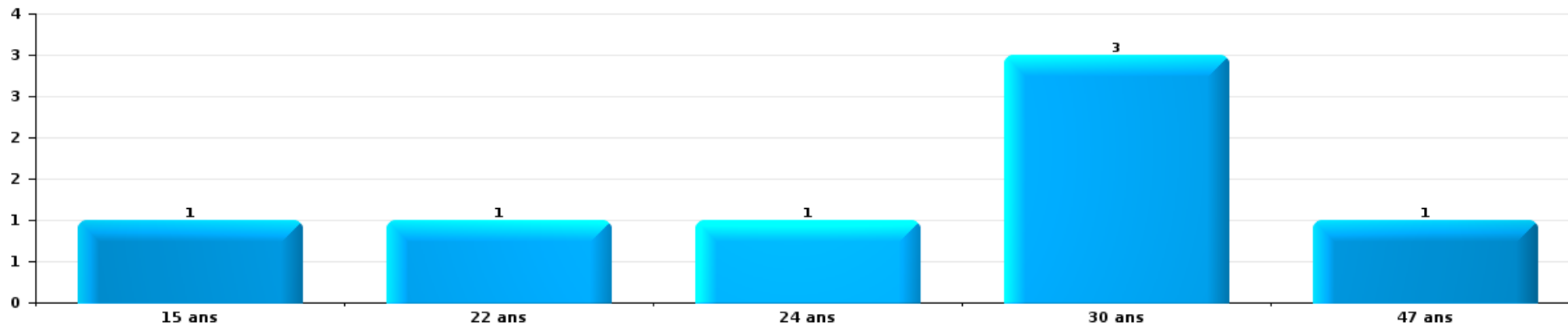
Nombre de suspects-fait par âge (chronologique)





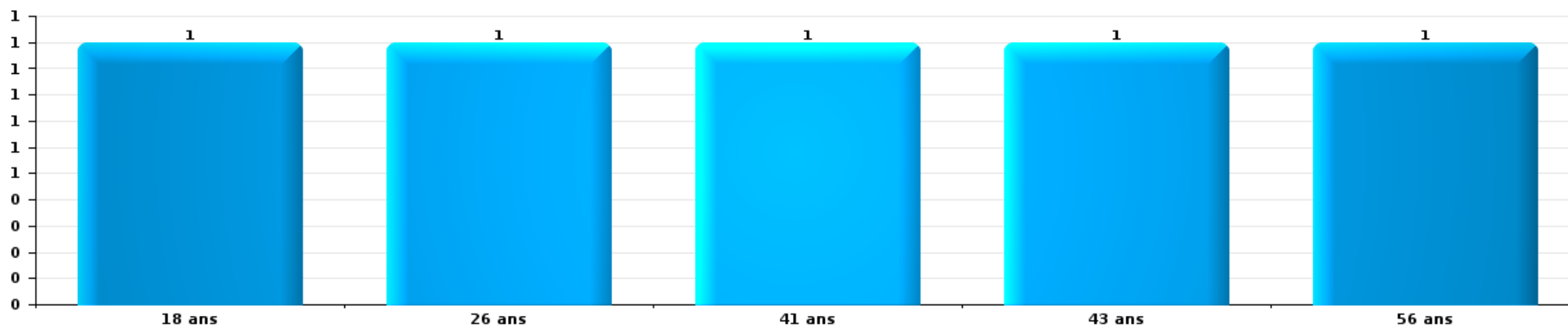
Dégradation de la propriété

Nombre de suspects-fait par âge (chronologique)



Infr. contre l'intégrité physique

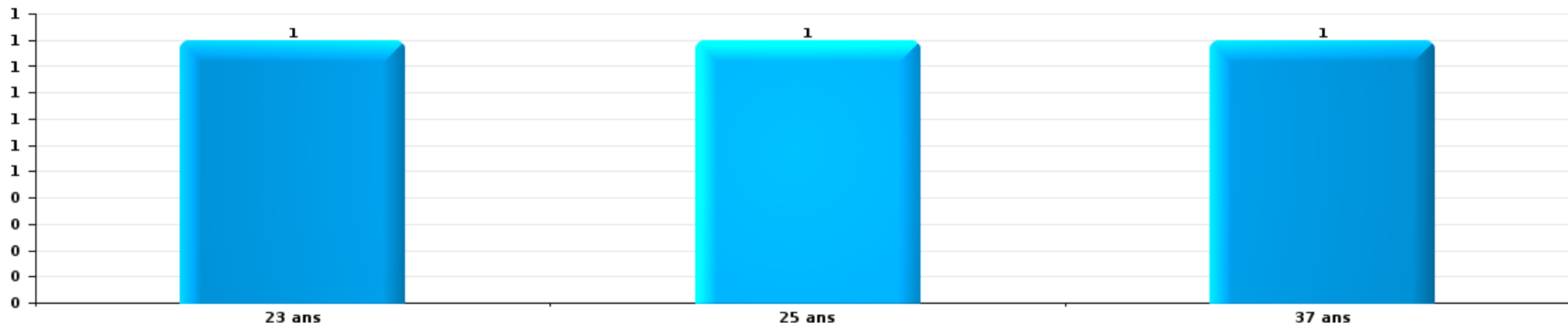
Nombre de suspects-fait par âge (chronologique)





Drogues

Nombre de suspects-fait par âge (chronologique)





## 2.4. Nombre de suspects-fait selon l'âge des suspects identifiés (TOP 5 des figures criminelles)

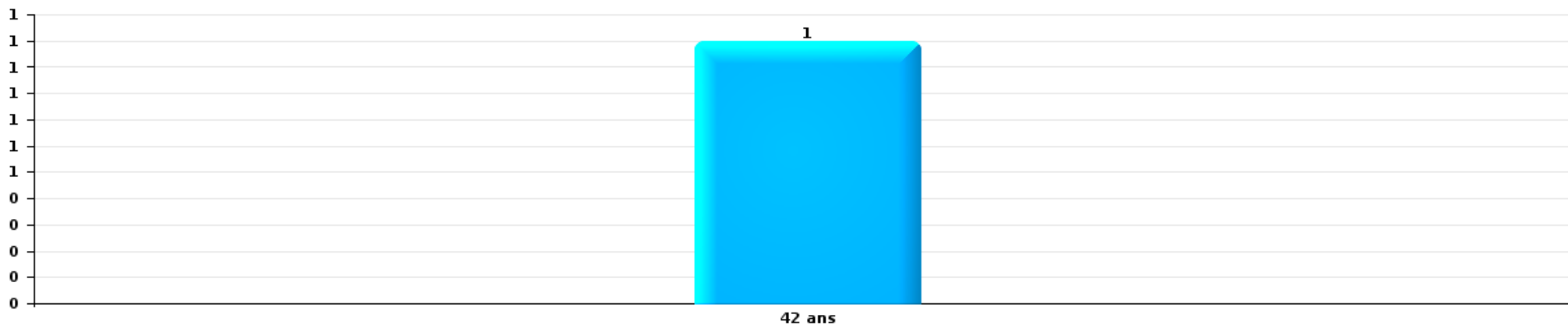
1) Lorsqu'un même suspect a commis plusieurs faits durant la période considérée, il est aussi comptabilisé plusieurs fois, qu'il ait le même âge ou non – 2) Les suspects au-dessous de 14 ans et à partir de 90 ans ne sont pas repris dans le tableau (voir également la note méthodologique)

### Antoing

2025

### Cambrilage dans bâtiment (total)

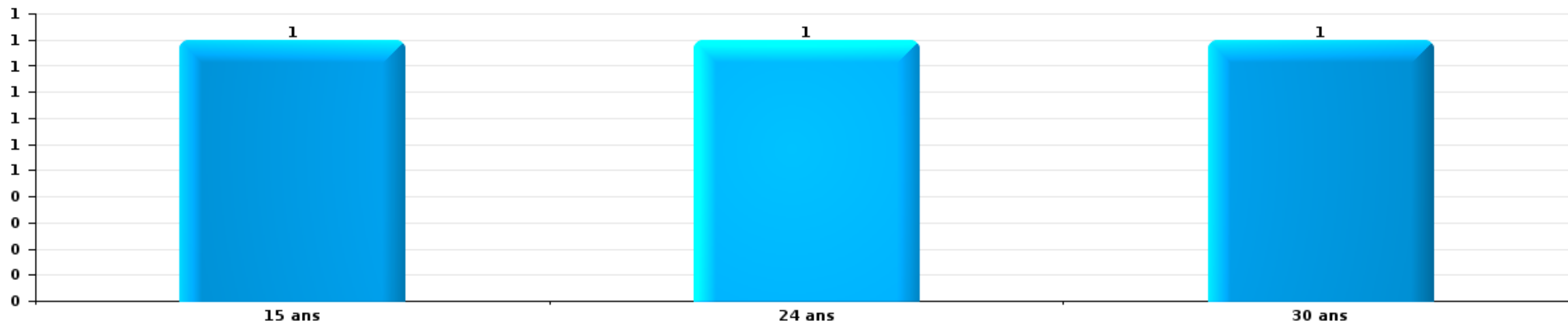
Nombre de suspects-fait par âge (chronologique)





Dégradation de voiture

Nombre de suspects-fait par âge (chronologique)



# ***STATISTIQUES POLICIERES DE CRIMINALITE***

---

***LIEU DE PERPETRATION: COMMUNE***

**Antoing**

***ANNEXE I: DETAIL PAR CATEGORIE DE DELIT  
CODE PENAL***



Antoing

Infraction Code pénal

Infr. contre l'intégrité physique

			2000	2015	2016	2017	2018	2019	2020	2021	2022	2023	2024	2025
Assassinat	Autres	Acc.										1		
		Sous-total										1		
Meurtre	Infanticide (meurtre)	Tent.							1					
		Acc.										1		
	Autres	Tent.						1		1		3		
		Acc.						1	1	1		4		
		Sous-total												
Torture et maltraitance	Traitement dégradant	Acc.									2			
		Sous-total									2			
Coups et/ou blessures vol. en sphère familiale	Entre partenaires ou ex-partenaires	Acc.	3	15	15	15	18	15	28	26	27	28	15	5
	Lors d'un différend familial en général	Acc.	12											
	Par les parents envers un mineur	Acc.	1	2	2	1		1	4	4	1	2	2	1
	Envers les parents	Acc.		1	3	1	4	3	1	2	1	3	5	2
	Envers d'autres ascendants directs ou collatéraux	Acc.				2	1	2		1		2	1	1
		Sous-total	16	18	20	19	23	21	33	33	29	35	23	9
Coups et/ou blessures vol. hors sphère familiale	Bagarres (=coups réciproques)	Acc.	5	5	2	4	4	2	6	8	7	10	7	1
	Coups envers fonctionnaire de police	Acc.		2						1			1	
	Envers un mineur par une pers. ayant autorité	Acc.	2					1			2	1	1	1
	Envers un mineur qualité de l'auteur inconnue	Acc.		1		2			1		2			
	Envers pers. vulnérable (qualité auteur inconnue)	Acc.										1		
	Envers un mineur par cohabitant sans rel. Autorité	Acc.											2	
	Coups envers personnel transport public	Acc.			1									1
	Coups envers personnel autre service public	Acc.												1
	Coups envers personnel institut d'enseignement	Acc.							1				1	
	Non spécifié	Acc.	5	15	16	13	21	19	23	16	13	22	12	4
	Sous-total	12	23	19	19	25	22	31	25	24	35	24	6	
Abstention coupable		Acc.							1					
		Sous-total							1					
Autres infr. volontaires. c/ l'intégrité phys.	Privation de soins à enfant ou personne vulnérable	Acc.									1			
	Délaissement d'enfant ou personne vulnérable	Acc.				1								
	Abandon d'enfant dans le besoin	Acc.		1	1									
	Administration substances nuisibles	Acc.										1		
	Entrave méchante à la circulation	Acc.		1	1	2	2		1	1	2	4		1
	Voies de faits et violences légères	Acc.		2	4	4			5	1	2		1	1
	Sous-total		4	6	6	3	5	2	3	3	3	6	1	



Infr. contre l'intégrité physique

			2000	2015	2016	2017	2018	2019	2020	2021	2022	2023	2024	2025
Infr. involontaires contre l'intégrité physique	Coups et/ou blessures involontaires	Acc.	2	1	2		1							
	Morsure de chien	Acc.			1							1		1
		Sous-total	2	1	3		1					1		1
		Total	30	46	48	44	52	49	68	62	58	82	48	17



Infr. contre la liberté individuelle

		2000	2015	2016	2017	2018	2019	2020	2021	2022	2023	2024	2025
Enlèvement de mineur ou personne vulnérable	Autre enlèvement	Acc.									1		
		Sous-total									1		
Détention par un particulier		Acc.							1				
		Sous-total							1				
		Total							1		1		



**Infr. contre les mœurs**

			2000	2015	2016	2017	2018	2019	2020	2021	2022	2023	2024	2025
Viol n'ayant pas causé la mort	Victime < 10a	Acc.		1				1	1	1				
	Victime 10a - 14a	Acc.				1	3							
	Victime 14a - 16a	Acc.	1						1	1				
	Victime 16a - 18a	Acc.						1						
	Victime majeure	Acc.			1	1		1		1	3			
	<b>Sous-total</b>		<b>1</b>	<b>1</b>	<b>1</b>	<b>2</b>	<b>3</b>	<b>3</b>	<b>2</b>	<b>3</b>	<b>3</b>			
Viol avec conséquence inconnue		Tent.	1											
	<b>Sous-total</b>		<b>1</b>											
Viol n'ayant pas causé la mort (nvCPS)	Victime < 16a	Acc.								1	2	1	2	1
	Victime majeure	Tent.									1	1	2	
		<b>Sous-total</b>								<b>1</b>	<b>4</b>	<b>2</b>	<b>4</b>	<b>1</b>
Attentat à la pudeur avec violence / menace	Victime < 16a	Acc.				1		1	1	1				
	Victime majeure	Acc.		1	1	1				1				
	<b>Sous-total</b>			<b>1</b>	<b>2</b>	<b>1</b>	<b>1</b>	<b>1</b>	<b>1</b>	<b>2</b>				
Attentat à la pudeur sans violence / menace	Victime < 16a	Acc.		1	1		2	1	2	3	1			
		Tent.	1											
	<b>Sous-total</b>		<b>1</b>	<b>1</b>		<b>2</b>	<b>1</b>	<b>2</b>	<b>3</b>	<b>1</b>				
Atteinte intégrité sexuelle sans mort (nvCPS)	Victime < 16a	Acc.								1	2		3	1
	Victime 16a - 18a	Acc.										1	1	
	Victime majeure	Acc.									1			
	<b>Sous-total</b>								<b>1</b>	<b>3</b>	<b>1</b>	<b>4</b>	<b>1</b>	
Pornographie infantile	Détention	Acc.				1	1							
	Distribution	Acc.			2	1				2				
	Accès pornographie infantile via technologie	Acc.						1		1				
	<b>Sous-total</b>				<b>2</b>	<b>2</b>	<b>2</b>		<b>3</b>					
Incitation à la débauche	Victime mineure	Acc.		2					2	1				
		<b>Sous-total</b>		<b>2</b>					<b>2</b>	<b>1</b>				
Exploitation de la débauche d'autrui	Age victime non spécifié	Acc.		2										
		Tent.				1								
	<b>Sous-total</b>		<b>2</b>		<b>1</b>									
Outrage public aux bonnes mœurs	Actions (exhibitionnisme, etc.)	Acc.		3		4	2	2		1	1			
	Ecrits, images, objets	Acc.		1				1		2				
	Obscénités en public	Acc.									1			
	Exhibitionnisme (nvCPS)	Acc.												1
	Non spécifié	Acc.	2											
	<b>Sous-total</b>		<b>2</b>	<b>4</b>	<b>4</b>	<b>2</b>	<b>3</b>	<b>2</b>	<b>3</b>	<b>2</b>				<b>1</b>



**Infr. contre les mœurs**

			2000	2015	2016	2017	2018	2019	2020	2021	2022	2023	2024	2025
Voyeurisme	Diffusion enregistrement nudité ou intimité	Acc.							1	3	1			
		Sous-total							1	3	1			
Voyeurisme direct (nvCPS)	Victime majeure	Acc.									1			
		Sous-total									1			
Voyeurisme via moyen technique ou autre (nvCPS)	Victime < 16a	Acc.												1
	Victime 16a - 18a	Acc.												1
		Sous-total												2
Diffusion de contenu à caractère sexuel (nvCPS)	Victime < 16a	Acc.									1			
		Sous-total									1			
Diffusion contenu sex. but méchant/lucrat. (nvCPS)	Victime < 16a	Acc.												1
	Victime majeure	Acc.									2	1	1	
		Sous-total									2	1	2	
Grooming (contact par ICT avec mineur < 16 ans)		Acc.							1					
		Sous-total							1					
Grooming online - avec ICT (nvCPS)	Victime < 16a	Acc.										2	1	
		Sous-total										2	1	
Exploitation sexuelle mineurs-prostitution (nvCPS)	Exploitation sexuelle mineurs-indéterminé (nvCPS)	Acc.								1				
		Sous-total								1				
Images d'abus sexuels de mineurs (nvCPS)	Production/diffusion images abus sexuels (nvCPS)	Acc.									1	23	2	
	Détention/acquisition images abus sexuels (nvCPS)	Acc.										1		
		Sous-total									1	24	2	
		Total	5	10	3	11	10	10	9	21	19	30	15	3



**Infr. contre autres valeurs morales et sentiments**

			2000	2015	2016	2017	2018	2019	2020	2021	2022	2023	2024	2025
Harcèlement	Harcèlement par téléphone (OLD)	Acc.	1											
		Acc.		11	15	23	19	18	15	17	19	12	25	12
	Sous-total	1	11	15	23	19	18	15	17	19	12	25	12	
Violation du secret professionnel		Acc.			2									
		Sous-total			2									
Atteinte à l'honneur	Calomnie et diffamation	Acc.	2	3	4	3	5	8	3	2	4	2	8	2
	Déclaration calomnieuse	Acc.											1	
	Imputation calomnieuse	Acc.									1		1	
	Divulgation méchante	Acc.			1			1				1		
	Injures (Délit)	Acc.		2	4	3	3	4	2	3	1	1	7	
	Sous-total	2	5	8	7	8	13	5	5	6	4	17	2	
Vie privée	Violation de domicile par un particulier	Acc.		2		3	2	2		1	2	1	3	1
		Sous-total		2		3	2	2		1	2	1	3	1
Tapage nocturne		Acc.		2	4	1	5	2	2	6	1	4	3	2
		Sous-total		2	4	1	5	2	2	6	1	4	3	2
Violation de communication par particulier		Acc.										1		
		Sous-total										1		
Abus faiblesses de personnes		Acc.		1		1	1			1		1		
		Sous-total		1		1	1			1		1		
Vie privée mœurs: publication identité victime		Acc.										1		
		Sous-total										1		
		Total	3	21	29	35	35	35	22	30	28	24	48	17



Infr. relative au statut juridique de l'enfant

			2000	2015	2016	2017	2018	2019	2020	2021	2022	2023	2024	2025
<b>Non-représentation d'enfants</b>	<b>Par les parents</b>	<b>Acc.</b>	3		2	1	1	1	1	2	1	2		1
		<b>Sous-total</b>	3		2	1	1	1	1	2	1	2		1
		<b>Total</b>	3		2	1	1	1	1	2	1	2		1



Vol et extorsion

			2000	2015	2016	2017	2018	2019	2020	2021	2022	2023	2024	2025	
Vol avec circ. aggr.	Avec violence	Acc.	1	3		2	1	3		2	1	1		1	
		Tent.			1	2				1					
	Sans violence	Acc.	36	78	80	72	63	37	20	34	21	33	14		6
		Tent.	12	34	31	35	30	21	15	7	10	6	9		2
	<b>Sous-total</b>		<b>49</b>	<b>115</b>	<b>112</b>	<b>109</b>	<b>96</b>	<b>61</b>	<b>35</b>	<b>44</b>	<b>32</b>	<b>40</b>	<b>23</b>	<b>9</b>	
Vol sans circ. aggr.	Avec violence	Acc.	1	3	1	2		3	2			2	2		
	Sans violence, Vol à la tire	Acc.		3	1		1			2	1	1	2		
		Tent.						1							
	Sans violence, Vol d'usage	Acc.					2	4		1	1				
	Sans violence, Vol domestique	Acc.		2	2	3	3	3		2	2	4			
	Sans violence	Acc.	37	54	68	53	75	80	45	40	38	50	28		18
	Tent.	1	4	6	2	4	2	3	1	4	1	3			
	<b>Sous-total</b>		<b>39</b>	<b>66</b>	<b>78</b>	<b>60</b>	<b>85</b>	<b>93</b>	<b>50</b>	<b>46</b>	<b>46</b>	<b>58</b>	<b>35</b>	<b>18</b>	
Vol non spécifié	Acc.	21	1		1										
	Tent.	4													
	<b>Sous-total</b>		<b>25</b>	<b>1</b>		<b>1</b>									
Extorsion	Acc.	2	1	1				1	1					1	
	Tent.	1		2		3				1	2	1	1		
	<b>Sous-total</b>		<b>3</b>	<b>1</b>	<b>3</b>	<b>3</b>	<b>1</b>	<b>1</b>	<b>1</b>	<b>1</b>	<b>2</b>	<b>1</b>	<b>1</b>	<b>1</b>	
	<b>Total</b>		<b>116</b>	<b>183</b>	<b>193</b>	<b>170</b>	<b>184</b>	<b>155</b>	<b>86</b>	<b>91</b>	<b>80</b>	<b>99</b>	<b>59</b>	<b>28</b>	



**Fraude**

		2000	2015	2016	2017	2018	2019	2020	2021	2022	2023	2024	2025
Blanchiment d'argent	Acc.						1		4	1	1	3	1
	Sous-total						1		4	1	1	3	1
Recel	Recel simple	Acc.	1	2		1		1		1	1		
	Recel qualifié	Acc.					1	1					
	Sous-total		1	2		1	1	2		1	1		
Grivèlerie	Boissons et aliments	Acc.		1		1					1		
	Voiture de location	Acc.				2							1
	Sous-total			1		3					1		1
Détournement et destruction frauduleuse	Cel frauduleux	Acc.	3										
	D'argent, de papiers, etc.	Acc.		1			4	1	1		2	1	
	Sous-total		3	2			4	1	1		2	1	
Escoquerie	Fraude par internet	Acc.		2	7	9	8	4	13	23	30	26	29
		Tent.		2	1		1		1	1			4
	Escoquerie sans internet	Acc.		2	4	3	6	5	1	2	1	3	3
		Tent.		1			1			1	1		
	Non spécifié	Acc.	1										
Sous-total		1	7	12	12	16	9	15	27	32	29	36	
Abus de confiance et infr. apparentées	Abus de confiance	Inc.	1										
		Acc.	2			6	1	3	3	3	2	4	
	Abus des faiblesses	Acc.			2	1	1		2	2	1	1	1
Sous-total		3		8	1	7	1	5	5	4	3	4	
Abus de biens sociaux	Autres	Acc.							2				
	Sous-total								2				
Infr. liées à l'insolvabilité	Non spécifié	Acc.		2									
	Sous-total			2									
		Total	7	11	25	13	27	16	23	39	38	37	44
													20



Dégradation de la propriété

			2000	2015	2016	2017	2018	2019	2020	2021	2022	2023	2024	2025
Incendie volontaire	Dans lieu habité (de nuit)	Acc.				1	1							
		Tent.				1							1	
	Dans un autre lieu (de jour)	Acc.		1	1	2		2				1		
	Dans un autre lieu (de nuit)	Acc.		1	3	3	1		1		2	1	2	
		Tent.								1				
	Dans un autre lieu (moment indéterminé)	Acc.		1										
		Sous-total		3	4	7	2	2	2		2	2	3	
Incendie involontaire		Acc.	2	2	2	2	1	2	1		1	2		1
		Sous-total	2	2	2	2	1	2	1		1	2		1
Destruction, dénaturation, dégradation	Avec circ. aggr.	Acc.	1	2	1		1							
	Destruction de biens agricoles	Acc.			1									
	Non spécifié	Acc.	1					2			1	1		
		Sous-total	2	2	2	1	1	2			1	1		
Vandalisme	Sur véhicules	Acc.	6	39	15	35	23	27	32	18	21	28	24	14
	Sur autres biens mobiliers	Acc.	11	3	5	3	8	7	5	12	4	6	6	2
	Graffitis	Acc.		1		2	12					3		
	Autres détériorations sur biens immobiliers	Acc.	7	21	21	19	8	7	5	3	3	6	7	8
	Dégradation de clôture	Acc.		1	1	3	11	16	10	10	7	13	12	5
		Sous-total	24	65	42	62	62	57	52	43	35	56	49	29
		Total	28	72	50	72	66	63	55	43	39	61	52	30



Infr. contre la sécurité publique

		2000	2015	2016	2017	2018	2019	2020	2021	2022	2023	2024	2025
Association de malfaiteurs	Acc.									1	1	2	
	Sous-total									1	1	2	
Evasion de prisonniers	Evasion simple Acc.				1				1		1	1	
	Non-respect surveillance électronique Acc.								1				
	Sous-total				1				2		1	1	
Menaces	Menace d'attentat Acc.								1				
	Verbales Acc.	13	3	8	12	13	12	13	12	9	12	14	5
	Ecrites Acc.	2	6	3	5	7	5	5	9	9	9	10	
	Par gestes, emblèmes Acc.	5	4	7	4	7	6	6	8	6	4	8	4
	Sous-total	20	13	18	21	27	23	24	30	24	25	32	9
	Total	20	13	18	22	27	23	24	32	25	27	35	9



Infr. contre l'autorité publique

		2000	2015	2016	2017	2018	2019	2020	2021	2022	2023	2024	2025
<b>Violence c/ personnes investies autorité publique</b>	<b>Acc.</b>						1						
	<b>Sous-total</b>						1						
<b>Rébellion</b>	<b>Rébellion armée</b>	<b>Acc.</b>	1		1		1						
	<b>Rébellion non armée</b>	<b>Acc.</b>	1	4	3	2	3	3	2	6	2	2	3
		<b>Sous-total</b>	1	5	3	3	3	4	2	6	2	2	3
<b>Outrages</b>	<b>Acc.</b>	2	5	5	1	1	4	2	9	2	2	2	2
	<b>Sous-total</b>	2	5	5	1	1	4	2	9	2	2	2	2
<b>Autres infractions</b>	<b>Bris de scellés</b>	<b>Acc.</b>		1									
		<b>Sous-total</b>		1									
		<b>Total</b>	3	10	9	4	4	9	4	15	4	4	5



Infr. contre la foi publique

			2000	2015	2016	2017	2018	2019	2020	2021	2022	2023	2024	2025
Faux en écritures	Faux en écritures	Acc.		3		3		4			2		2	
	Usage de faux en écrit. et écrit. falsifiées	Acc.	3	3	1		1	3			1	2		
		Tent.					1							
		Sous-total	3	6	1	3	1	8			3	2	2	
Usurpation	De fonctions	Acc.											1	
	De nom	Acc.		1	3	3	1	3	3	3	4	1	3	2
	Non spécifié	Acc.									1			
		Sous-total		1	3	3	1	3	3	3	5	1	4	2
Contrefaçon / falsification	Contrefaçon	Acc.									1			
	Falsification	Acc.				2								
		Sous-total				2					1			
Fausses monnaies	Emission	Acc.							1					
	Autres	Acc.			1			1						
		Sous-total			1			2						
Faux en justice	Fausses déclarations	Acc.				2	1							1
		Sous-total				2	1							1
	Total	3	7	4	9	4	12	5	3	9	3	6	3	



Antoing

Infraction Code pénal

Infr. contre la famille

	2000	2015	2016	2017	2018	2019	2020	2021	2022	2023	2024	2025
<b>Refus du droit aux relations personnelles</b>												
Acc.	7	5	4	5		14	11	4	7	2	6	4
Sous-total	7	5	4	5		14	11	4	7	2	6	4
<b>Non-acquittement pension alimentaire</b>												
Acc.	5		1		1		1	1	1	3		
Sous-total	5		1		1		1	1	1	3		
<b>Total</b>	<b>12</b>	<b>5</b>	<b>5</b>	<b>5</b>	<b>1</b>	<b>14</b>	<b>12</b>	<b>5</b>	<b>8</b>	<b>5</b>	<b>6</b>	<b>4</b>

Criminalité informatique

	2000	2015	2016	2017	2018	2019	2020	2021	2022	2023	2024	2025
<b>Hacking</b>												
Acc.		2	1	3	1		1		4	3	4	
Sous-total		2	1	3	1		1		4	3	4	
<b>Faux en informatique</b>												
Acc.				2	1		1		2		2	1
Sous-total				2	1		1		2		2	1
<b>Fraude informatique</b>												
Acc.		4	5	4	8	9	6	14	44	27	23	21
Tent.		1	2	1						2	1	1
Sous-total		5	7	5	8	9	6	14	44	29	24	22
<b>Sabotage</b>												
Acc.					2						1	1
Sous-total					2						1	1
<b>Total</b>		<b>7</b>	<b>8</b>	<b>10</b>	<b>12</b>	<b>9</b>	<b>8</b>	<b>14</b>	<b>50</b>	<b>32</b>	<b>31</b>	<b>24</b>

Exercice illégal de l'autorité publique

	2000	2015	2016	2017	2018	2019	2020	2021	2022	2023	2024	2025
<b>Abus de l'autorité</b>												
Acc.			1									
Sous-total			1									
<b>Total</b>			<b>1</b>									



Traite des êtres humains

		2000	2015	2016	2017	2018	2019	2020	2021	2022	2023	2024	2025
<b>Exploitation sexuelle</b>	Acc.		1										
	Sous-total		1										
	Total		1										

Provocation crime ou délits

		2000	2015	2016	2017	2018	2019	2020	2021	2022	2023	2024	2025
<b>Provocation crime</b>	Acc.							1					
	Sous-total							1					
	Total							1					

Autres infractions Code pénal

		2000	2015	2016	2017	2018	2019	2020	2021	2022	2023	2024	2025
	Acc.									1			
	Sous-total									1			
	Total									1			

Contravention Code pénal

		2000	2015	2016	2017	2018	2019	2020	2021	2022	2023	2024	2025
<b>Injures (Contravention)</b>	Acc.	1											
	Sous-total	1											
<b>Autres contraventions CP</b>	Acc.	3											
	Sous-total	3											
	Total	4											

# ***STATISTIQUES POLICIERES DE CRIMINALITE***

---

***LIEU DE PERPETRATION: COMMUNE***

**Antoing**

***ANNEXE II: DETAIL PAR CATEGORIE DE DELIT  
LOIS SPECIALES***



**Antoing**

**Infraction Lois spéciales**

**Drogues**

			2000	2015	2016	2017	2018	2019	2020	2021	2022	2023	2024	2025
Détention	Acc.		6	9		10	13	6	3	8	4	1	4	3
	Sous-total		6	9	10	13	6	3	8	4	1	4	3	
Usage	Usage en groupe	Acc.	1											
	Usage individuel	Acc.	3											
	Désordre, scandale ou danger dans un espace public	Acc.						1			1			
	Sous-total		4					1			1			
Importation et exportation	Acc.			1	1	1	3		2	1		1	1	
	Sous-total			1	1	1	3		2	1		1	1	
Fabrication	Acc.		1	2	2	1		1			1	1		
	Sous-total		1	2	2	1		1			1	1		
Commerce	Acc.		1	1	2	2	4	2	2	1		1	1	2
	Sous-total		1	1	2	2	4	2	2	1		1	1	2
Autres	Acc.								1					
	Sous-total								1					
	Total		12	13	5	14	20	9	9	10	5	5	6	5

**Législation sur les étrangers**

			2000	2015	2016	2017	2018	2019	2020	2021	2022	2023	2024	2025
Transmigration illégale	Mariages simulés/blancs sans récompense/contrainte	Acc.		3	1	1	2		1	2		1	1	1
	Cohab. légale de complais. sans récompense/contr.	Acc.							1					
	Accès au territoire	Acc.		4	1			1		1				
	Séjour	Acc.		1	2	19	8	5	16		4	3	2	
	Éloignement	Acc.									1			
	Pas de port de documents d'identité ou de voyage	Acc.						1						
	Inscription au registre des étrangers	Acc.					1		1					
	Sous-total			8	4	20	11	7	19	3	5	4	3	1
	Total			8	4	20	11	7	19	3	5	4	3	1



Environnement

			2000	2015	2016	2017	2018	2019	2020	2021	2022	2023	2024	2025
Déchets	Transport de déchets	Acc.								4	2	1		
	Déchets par professionnel	Acc.							1	1				
	Déchets par particulier	Acc.		6	1	3	3	2			1		1	
	Déchets par personne indéterminée	Acc.	1											
		<b>Sous-total</b>	<b>1</b>	<b>6</b>	<b>1</b>	<b>3</b>	<b>3</b>	<b>2</b>	<b>1</b>	<b>5</b>	<b>3</b>	<b>1</b>	<b>1</b>	
Autres que déchets	Urbanisme	Acc.		1										
	Permis d'environnement	Acc.		1	1									
	Pollution de l'eau	Acc.								1				
	Pollution du sol	Acc.											1	
		<b>Sous-total</b>		<b>2</b>	<b>1</b>					<b>1</b>			<b>1</b>	
Biodiversité / Faune et flore	Commerce et détention: législation CITES	Acc.												1
	Bien-être animal	Acc.	5	2	1	2	4	2	2					5
	Protection de la nature	Acc.							3	1	1			
	Destruction d'animaux	Acc.		6		2								
		<b>Sous-total</b>	<b>5</b>	<b>8</b>	<b>1</b>	<b>4</b>	<b>4</b>	<b>2</b>	<b>5</b>	<b>1</b>	<b>2</b>		<b>6</b>	
		<b>Total</b>	<b>6</b>	<b>16</b>	<b>3</b>	<b>7</b>	<b>7</b>	<b>4</b>	<b>6</b>	<b>7</b>	<b>5</b>	<b>1</b>	<b>8</b>	



**Armes et explosifs**

			2000	2015	2016	2017	2018	2019	2020	2021	2022	2023	2024	2025
Détention illégale	Arme à feu	Acc.		11	7	13	4	7	7	3	1			
	Arme blanche ou non à feu	Acc.		2	1		5	3	4	2		4		1
	Munition	Acc.		1		1		1	1			1		
	Pièces/accessoires	Acc.						1						
	Non spécifié	Acc.	2	1										
	Sous-total		2	15	8	14	9	12	12	5	1	5		1
Port / transport illégal	Arme à feu	Acc.			1	1								
	Arme blanche ou non à feu	Acc.		5	2	3	3	1	3	1		2	2	1
	Sous-total			5	3	4	3	1	3	1		2	2	1
Commerce illégal	Arme à feu	Acc.					1							
	Arme blanche ou non à feu	Tent.			1									
	Sous-total				1	1								
Explosifs		Acc.						1						
	Sous-total							1						
Autre	Non spécifié	Tent.	1											
		Sous-total	1											
	Total		3	20	12	18	13	14	15	6	1	7	2	2

**Protection de la personne**

			2000	2015	2016	2017	2018	2019	2020	2021	2022	2023	2024	2025
Discrimination	Racisme et xénophobie	Acc.				1			2		1		1	
	Fondée sur son orientation sexuelle (homophobie)	Acc.				1					1			
	Fondée sur le sexe (sexisme)	Acc.								1				
	Sous-total				2				2	1	2		1	
Caméras de surveillance		Acc.		1										
	Sous-total			1										
Droit à l'image		Acc.									2	1		
	Sous-total										2	1		
	Total			1		2			2	1	4	1	1	



**Antoing**

**Infraction Lois spéciales**

**Hormones et dopage**

		2000	2015	2016	2017	2018	2019	2020	2021	2022	2023	2024	2025
<b>Détention</b>	Acc.		1					1					
	Sous-total:		1					1					
	<b>Total:</b>		1					1					

**Protection de la jeunesse**

		2000	2015	2016	2017	2018	2019	2020	2021	2022	2023	2024	2025
<b>Législation sur l'obligation scolaire</b>	Acc.		2	1		1					1		
	Sous-total:		2	1		1					1		
<b>Législation sur la protection de la jeunesse</b>	Acc.	1	11	10	12	8	15	14	9	10	21	12	8
	Sous-total:	1	11	10	12	8	15	14	9	10	21	12	8
	<b>Total:</b>	1	13	11	12	9	15	14	9	10	22	12	8



**Code pénal social**

		2000	2015	2016	2017	2018	2019	2020	2021	2022	2023	2024	2025
<b>Harcèlement au travail</b>	Acc.										1	1	
	Sous-total:										1	1	
<b>Mise en danger du travailleur</b>	Acc.								1				
	Sous-total:								1				
<b>Travail illégal</b>	Acc.							1			1		
	Sous-total:							1			1		
<b>Fraude sociale aux cotisations (travail au noir)</b>	Acc.			4	3		3	2	2		1		
	Sous-total:			4	3		3	2	2		1		
<b>Infr. contre foi publique en droit pénal social</b>	Acc.		1							1			
	Sous-total:		1							1			
<b>Escroquerie en droit pénal social</b>	Acc.				4	1	3	1					1
	Sous-total:				4	1	3	1					1
<b>Autres</b>	Acc.		2	2			1	2	1			1	
	Sous-total:		2	2			1	2	1			1	
	Total:		3	6	3	4	5	8	5	1	3	2	1

**Ivresse et alcool**

		2000	2015	2016	2017	2018	2019	2020	2021	2022	2023	2024	2025
<b>Ivresse publique</b>	Acc.	1	13	9	8	2	9	17	14	10	8	13	4
	Sous-total:	1	13	9	8	2	9	17	14	10	8	13	4
	Total:	1	13	9	8	2	9	17	14	10	8	13	4

**Registre de population**

		2000	2015	2016	2017	2018	2019	2020	2021	2022	2023	2024	2025
	Acc.	1	7	5	4	13	7	7	6	8	10	16	3
	Sous-total:	1	7	5	4	13	7	7	6	8	10	16	3
	Total:	1	7	5	4	13	7	7	6	8	10	16	3



**Carte d'identité**

		2000	2015	2016	2017	2018	2019	2020	2021	2022	2023	2024	2025
<b>Pas en possession</b>	Acc.	1											
	Sous-total:	1											
<b>Refus de présentation</b>	Acc.		1										
	Sous-total:		1										
	<b>Total:</b>	<b>1</b>	<b>1</b>										

**Santé publique**

		2000	2015	2016	2017	2018	2019	2020	2021	2022	2023	2024	2025
<b>Politique de la santé</b>	Acc.							23	7				
	Sous-total:							23	7				
<b>Interdiction de fumer</b>	Acc.					1							
	Sous-total:					1							
<b>Denrées alimentaires</b>	Acc.										1		
	Sous-total:										1		
<b>Exercice de la médecine vétérinaire</b>	Acc.				1								
	Sous-total:				1								
<b>Refus ou négligence respect mesures</b>	Acc.							38	16				
	Sous-total:							38	16				
<b>Produits du tabac</b>	Acc.										1		
	Sous-total:										1		
<b>Non spécifié</b>	Acc.							1					
	Sous-total:							1					
<b>Autres</b>	Acc.							39	8		1		
	Sous-total:							39	8		1		
	<b>Total:</b>				<b>1</b>	<b>1</b>		<b>101</b>	<b>31</b>		<b>3</b>		



Travail

		2000	2015	2016	2017	2018	2019	2020	2021	2022	2023	2024	2025
<b>Commerce ambulant</b>	Acc.			1	1	8	1	1		1			
	Sous-total:			1	1	8	1	1		1			
<b>Infractions mesure interdiction professionnelle</b>	Acc.			1									
	Sous-total:			1									
<b>Fraude sociale aux cotisations (travail au noir)</b>	Acc.				1				1	1		1	
	Sous-total:				1				1	1		1	
<b>Travailleurs étrangers</b>	Acc.					1							
	Sous-total:					1							
<b>Autres</b>	Acc.	1									1		
	Sous-total:	1									1		
	Total:	1		2	2	9	1	1	1	2	1	1	

Protection des revenus publics

		2000	2015	2016	2017	2018	2019	2020	2021	2022	2023	2024	2025
<b>Douane et accises</b>	Acc.					1							
	Sous-total:					1							
<b>Fraude sociale aux allocations</b>	Acc.								1				
	Sous-total:								1				
<b>Fraude fiscale - impôts sur le revenu</b>	Acc.				2			3	2				
	Sous-total:				2			3	2				
	Total:				3			3	3				

Législation économique

		2000	2015	2016	2017	2018	2019	2020	2021	2022	2023	2024	2025
<b>Sociétés</b>	Acc.			1									
	Sous-total:			1									
	Total:			1									



Autres lois spéciales

		2000	2015	2016	2017	2018	2019	2020	2021	2022	2023	2024	2025
<b>Transport</b>	<b>Acc.</b>		5	7	10	9	14	1		3			1
	<b>Sous-total:</b>		5	7	10	9	14	1		3			1
<b>Energie</b>	<b>Acc.</b>										1		
	<b>Sous-total:</b>										1		
<b>Infractions Loi police chemins de fer</b>	<b>Acc.</b>			4	1				1		1		
	<b>Sous-total:</b>			4	1				1		1		
<b>Autres</b>	<b>Acc.</b>		1					1					
	<b>Sous-total:</b>		1					1					
	<b>Total:</b>		6	11	11	9	14	2	1	3	2		1

# ***STATISTIQUES POLICIERES DE CRIMINALITE***

---

*LIEU DE PERPETRATION: COMMUNE*

**Antoing**

***ANNEXE III: DETAIL  
FIGURES CRIMINELLES / PHENOMENES***



Antoing

FC Vol moyen de transport

		2000	2015	2016	2017	2018	2019	2020	2021	2022	2023	2024	2025
Vol de voiture	Acc.	5	11	7	9	8	6	3	2	1	6	2	
	Tent.	1	3	2		2				2		2	
	<b>Total</b>	<b>6</b>	<b>14</b>	<b>9</b>	<b>9</b>	<b>10</b>	<b>6</b>	<b>3</b>	<b>2</b>	<b>3</b>	<b>6</b>	<b>4</b>	
Vol de moto	Acc.		1	2	1		1	2		1	3	1	
	Total		1	2	1		1	2		1	3	1	
Carjacking	Acc.	1					1						
	Total	1					1						
Homejacking	Acc.				1								
	Total				1								
Vol dans les garages	Acc.		2	2		2	1				1		
	Total		2	2		2	1				1		
Vol de vélomoteur	Acc.	8	1	1	3	2	3			2	3		
	Tent.	2											
	<b>Total</b>	<b>10</b>	<b>1</b>	<b>1</b>	<b>3</b>	<b>2</b>	<b>3</b>			<b>2</b>	<b>3</b>		
Vol de vélo	Acc.	2	8	6	6	11	4	3	2	10	5	2	2
	<b>Total</b>	<b>2</b>	<b>8</b>	<b>6</b>	<b>6</b>	<b>11</b>	<b>4</b>	<b>3</b>	<b>2</b>	<b>10</b>	<b>5</b>	<b>2</b>	<b>2</b>



**FC Cambriolage**

		2000	2015	2016	2017	2018	2019	2020	2021	2022	2023	2024	2025
<b>Cambriolage dans habitation</b>	Acc.	9	26	22	39	19	13	7	16	7	15	7	2
	Tent.	5	15	17	22	12	12	12	4	2	4	6	1
	<b>Total</b>	<b>14</b>	<b>41</b>	<b>39</b>	<b>61</b>	<b>31</b>	<b>25</b>	<b>19</b>	<b>20</b>	<b>9</b>	<b>19</b>	<b>13</b>	<b>3</b>
<b>Cambriolage ds entreprise ou commerce</b>	Acc.	14	7	12	10	6	1	1	4	1		1	1
	Tent.	3	2	4	3	3	1						
	<b>Total</b>	<b>17</b>	<b>9</b>	<b>16</b>	<b>13</b>	<b>9</b>	<b>2</b>	<b>1</b>	<b>4</b>	<b>1</b>		<b>1</b>	<b>1</b>
<b>Cambriolage ds service public ou bâtiment administ</b>	Acc.	6	4	5	2	1		1	1				
	Tent.	1	4	3	6	1	2	1		2			
	<b>Total</b>	<b>7</b>	<b>8</b>	<b>8</b>	<b>8</b>	<b>2</b>	<b>2</b>	<b>2</b>	<b>1</b>	<b>2</b>			
<b>Cambriolage dans bâtiment (total)</b>	Acc.	29	37	39	50	26	14	9	21	8	15	8	3
	Tent.	9	21	24	31	16	15	13	4	4	4	6	1
	<b>Total</b>	<b>38</b>	<b>58</b>	<b>63</b>	<b>81</b>	<b>42</b>	<b>29</b>	<b>22</b>	<b>25</b>	<b>12</b>	<b>19</b>	<b>14</b>	<b>4</b>

**FC Vol autre**

		2000	2015	2016	2017	2018	2019	2020	2021	2022	2023	2024	2025
<b>Vol à main armée</b>	Acc.	4	1	1	1		1						1
	Tent.		1			2				1			
	<b>Total</b>	<b>4</b>	<b>2</b>	<b>1</b>	<b>1</b>	<b>2</b>	<b>1</b>			<b>1</b>			<b>1</b>
<b>Vol avec violence sans arme</b>	Acc.	3	7	2	3	1	9	3	2	1	4	2	
	Tent.	2		3		2			2	1	1	1	
	<b>Total</b>	<b>5</b>	<b>7</b>	<b>5</b>	<b>3</b>	<b>3</b>	<b>9</b>	<b>3</b>	<b>4</b>	<b>2</b>	<b>5</b>	<b>3</b>	
<b>Vol dans ou sur un véhicule</b>	Acc.	20	27	28	20	32	21	8	10	4	9	5	3
	Tent.	3	9	3	4	8	5	2	2	3	3	3	1
	<b>Total</b>	<b>23</b>	<b>36</b>	<b>31</b>	<b>24</b>	<b>40</b>	<b>26</b>	<b>10</b>	<b>12</b>	<b>7</b>	<b>12</b>	<b>8</b>	<b>4</b>
<b>Vol d'armes et explosifs</b>	Acc.	1		2	2	1	1	1		1	1	1	
	Tent.												
	<b>Total</b>	<b>1</b>		<b>2</b>	<b>2</b>	<b>1</b>	<b>1</b>	<b>1</b>		<b>1</b>	<b>1</b>	<b>1</b>	
<b>Arrachage de sac à main</b>	Acc.	1	1								1		
	Tent.												
	<b>Total</b>	<b>1</b>	<b>1</b>								<b>1</b>		



**FC Vol autre**

		2000	2015	2016	2017	2018	2019	2020	2021	2022	2023	2024	2025
<b>Vol à l'arraché</b>	Acc.	2	1	2			5			1	2		
	Total	2	1	2			5			1	2		
<b>Vol à la tire</b>	Acc.		3	1		1			2	1	1	3	1
	Tent.						1						
	Total		3	1		1	1		2	1	1	3	1
<b>Vol à l'étalage</b>	Acc.	1	10	8	6	9	23	5	10	7	17	3	2
	Tent.									1			
	Total	1	10	8	6	9	23	5	10	8	17	3	2
<b>Vol par ruse</b>	Acc.	5	2	1	1	1	3			2			
	Tent.	1	1	1			1	1				1	
	Total	6	3	2	1	1	4	1		2		1	
<b>Vol de métaux</b>	Acc.		2	3	3	8	3	3	1	4			
	Tent.					1							
	Total		2	3	3	9	3	3	1	4			
<b>Vol sur les chantiers</b>	Acc.	3	1	1	3	4	1	6	3	3	4		1
	Tent.	1						1		1			
	Total	4	1	1	3	4	1	7	3	4	4		1
<b>Vol d'animaux</b>	Acc.	1		2			1		1				
	Total	1		2			1		1				



**Criminalité ICT**

		2000	2015	2016	2017	2018	2019	2020	2021	2022	2023	2024	2025
<b>Fraude de cartes de paiements</b>	Acc.		5	3	4	5	8	3	5	9	7	10	8
	Tent.			1	1							1	1
	<b>Total</b>		<b>5</b>	<b>4</b>	<b>5</b>	<b>5</b>	<b>8</b>	<b>3</b>	<b>5</b>	<b>9</b>	<b>7</b>	<b>11</b>	<b>9</b>
<b>Phishing</b>	Acc.				1				1	1	1		1
	Tent.											1	
	<b>Total</b>				<b>1</b>				<b>1</b>	<b>1</b>	<b>1</b>	<b>1</b>	<b>1</b>
<b>Shouldersurfing</b>	Acc.		2		1							2	2
	<b>Total</b>		<b>2</b>		<b>1</b>							<b>2</b>	<b>2</b>
<b>Skimming</b>	Acc.								1				
	<b>Total</b>								<b>1</b>				

**FC Autre**

		2000	2015	2016	2017	2018	2019	2020	2021	2022	2023	2024	2025
<b>Violence contre les métiers d'intérêt général</b>	Acc.		2	1			1	1	1		1	2	
	<b>Total</b>		<b>2</b>	<b>1</b>			<b>1</b>	<b>1</b>	<b>1</b>		<b>1</b>	<b>2</b>	
<b>Viol collectif</b>	Acc.								1				
	<b>Total</b>								<b>1</b>				
<b>Graffiti</b>	Acc.		1		2	12					3		
	<b>Total</b>		<b>1</b>		<b>2</b>	<b>12</b>					<b>3</b>		
<b>Dégradation de voiture</b>	Acc.	1	39	18	35	20	29	31	16	20	27	25	13
	<b>Total</b>	<b>1</b>	<b>39</b>	<b>18</b>	<b>35</b>	<b>20</b>	<b>29</b>	<b>31</b>	<b>16</b>	<b>20</b>	<b>27</b>	<b>25</b>	<b>13</b>



**PH Violence intrafamiliale (VIF)**

		2000	2015	2016	2017	2018	2019	2020	2021	2022	2023	2024	2025
VIF: physique, dans le couple	Acc.	3	17	15	15	19	16	30	29	28	29	15	5
	Total	3	17	15	15	19	16	30	29	28	29	15	5
VIF: physique, envers des descendants	Acc.	1	2	3	2	1	2	6	10	4	3	3	2
	Total	1	2	3	2	1	2	6	10	4	3	3	2
VIF: physique, envers d'autres membres	Acc.	12	2	3	4	6	7	6	8	1	7	7	4
	Tent.							1					
Total	Total	12	2	3	4	6	7	7	8	1	7	7	4
VIF: sexuelle, dans le couple	Acc.								1				
	Total								1				
VIF: sexuelle, envers des descendants	Acc.				1		1	3					
	Total				1		1	3					
VIF: psychique, dans le couple	Acc.	10	6	6	9	3	21	14	10	15	8	7	5
	Total	10	6	6	9	3	21	14	10	15	8	7	5
VIF: psychique, envers des descendants	Acc.			1		1	1	2	2	2	3		
	Total			1		1	1	2	2	2	3		
VIF: psychique, envers d'autres membres	Acc.				1	4	3	2		1	2	1	
	Total				1	4	3	2		1	2	1	
VIF: économique, dans le couple	Acc.		2	2	2	2	3	1	1	4	3	3	
	Tent.											1	
Total	Total		2	2	2	2	3	1	1	4	3	4	
VIF: économique, envers des descendants	Acc.	1							1				
	Total	1							1				
VIF: économique, envers d'autres membres	Acc.	5	2	5		8	3	4	1	1	6		1
	Tent.											1	
Total	Total	5	2	5		8	3	4	1	1	6	1	1



**PH Hormones et dopage**

		2000	2015	2016	2017	2018	2019	2020	2021	2022	2023	2024	2025
<b>Dopage humain</b>	Acc.		1		1			1					
	Total		1		1			1					

**PH Drogues**

		2000	2015	2016	2017	2018	2019	2020	2021	2022	2023	2024	2025
<b>Vente de cocaïne</b>	Acc.					1							
	Total					1							
<b>Import-export de drogues synthétiques</b>	Acc.											1	
	Total											1	
<b>Vente de drogues synthétiques</b>	Acc.					1							
	Total					1							
<b>Production de cannabis (culture)</b>	Acc.		1	1						1	1		
	Total		1	1						1	1		
<b>Vente-traffic d'héroïne</b>	Acc.						1	1					
	Total						1	1					

**PH Trafic d'armes**

		2000	2015	2016	2017	2018	2019	2020	2021	2022	2023	2024	2025
<b>Commerce et production d'arme à feu et mun.</b>	Acc.					1							
	Total					1							
<b>Commerce et production d'arme non à feu</b>	Tent.			1									
	Total			1									

**PH Traite des êtres humains**

		2000	2015	2016	2017	2018	2019	2020	2021	2022	2023	2024	2025
<b>TEH - exploitation sexuelle</b>	Acc.		3						1				
	Tent.				1								
	Total		3		1				1				

**PH Violence dans l'espace public**

2000	2015	2016	2017	2018	2019	2020	2021	2022	2023	2024	2025
------	------	------	------	------	------	------	------	------	------	------	------



**PH Violence dans l'espace public**

		2000	2015	2016	2017	2018	2019	2020	2021	2022	2023	2024	2025
Violence physique (transport public)	Acc.		1	1			1	3				1	
	Total		1	1			1	3				1	
Violence physique (voie publique)	Acc.	6	15	18	18	21	18	18	18	18	26	14	3
	Tent.							1	1		1		
	Total	6	15	18	18	21	18	19	19	18	27	14	3
Violence physique (autre endroit public)	Acc.						1						
	Total						1						
Violence physique (endroit accessible au public)	Acc.	4	4	2	6	3	5	2	6	2	8	2	1
	Total	4	4	2	6	3	5	2	6	2	8	2	1
Violence sexuelle (voie publique)	Acc.	1	1		3	2	3		2			4	
	Tent.	1											
	Total	2	1		3	2	3		2			4	
Violence sexuelle (autre endroit public)	Acc.				1								1
	Total				1								1
Violence sexuelle (endroit accessible au public)	Acc.		2							2			
	Total		2							2			
Violence psychique (transport public)	Acc.	1		1	1						1		
	Total	1		1	1						1		
Violence psychique (voie publique)	Acc.	6	11	14	11	7	12	17	16	11	12	14	7
	Total	6	11	14	11	7	12	17	16	11	12	14	7
Violence psychique (autre endroit public)	Acc.			2						1			
	Total			2						1			
Violence psychique (endroit accessible au public)	Acc.	3	4	1	4	3	4	1	5	1	4	4	1
	Total	3	4	1	4	3	4	1	5	1	4	4	1
Vol à main armée (voie publique)	Acc.	2	1				1						1
	Tent.		1			1							
	Total	2	2			1	1						1



**PH Violence dans l'espace public**

		2000	2015	2016	2017	2018	2019	2020	2021	2022	2023	2024	2025
Vol à main armée (endroit accessible au public)	Acc.	2											
	Tent.									1			
	<b>Total</b>	<b>2</b>								<b>1</b>			
Vol avec violence sans arme (transport public)	Acc.	1									1		
	<b>Total</b>	<b>1</b>									<b>1</b>		
Vol avec violence sans arme (voie publique)	Acc.		4			1	3	2	1	1	2		
	Tent.	2		1		1							
	<b>Total</b>	<b>2</b>	<b>4</b>	<b>1</b>		<b>2</b>	<b>3</b>	<b>2</b>	<b>1</b>	<b>1</b>	<b>2</b>		
Vol avec violence sans arme (endr. acces. au pub.)	Acc.				2		1		1			1	
	<b>Total</b>				<b>2</b>		<b>1</b>		<b>1</b>			<b>1</b>	

**PH Autre**

		2000	2015	2016	2017	2018	2019	2020	2021	2022	2023	2024	2025
Faux policiers	Acc.					1	1					1	
	Tent.							1					
	<b>Total</b>					<b>1</b>	<b>1</b>	<b>1</b>				<b>1</b>	
Terrorisme, extrémisme et radicalisme	Acc.							1				1	
	<b>Total</b>							<b>1</b>				<b>1</b>	
Cyberharcèlement	Acc.	1	2	4	7	5	5	5	10	5	9	7	4
	<b>Total</b>	<b>1</b>	<b>2</b>	<b>4</b>	<b>7</b>	<b>5</b>	<b>5</b>	<b>5</b>	<b>10</b>	<b>5</b>	<b>9</b>	<b>7</b>	<b>4</b>
Fraude à l'identité	Acc.		1	3	3	1	3	3	5	5	1	3	2
	Tent.		1										
	<b>Total</b>		<b>2</b>	<b>3</b>	<b>3</b>	<b>1</b>	<b>3</b>	<b>3</b>	<b>5</b>	<b>5</b>	<b>1</b>	<b>3</b>	<b>2</b>

# ***STATISTIQUES POLICIERES DE CRIMINALITE***

---

***LIEU DE PERPETRATION: COMMUNE***

**Antoing**

***ANNEXE IV: FAITS ENREGISTRES  
NON CRIMINELS***



Antoing

Faits non criminels

Maladies / Décès / Disparition

	2000	2015	2016	2017	2018	2019	2020	2021	2022	2023	2024	2025
Suicide	2	3	3	6	7	3	5	4	13	7	10	6
Personne malade	2	1	6	2		1	1		3	2	1	2
Décès suspect		1	1	1			1		1	1	1	
Décès naturel	1	1	1	1		1		1	1	3	4	
Disparition (personne disparue)	4	1	2	2	1	2	3	3	4		3	
Accident (sauf roulage)	1		1			2	3	1	2	3	1	
Cadavre non identifié				1	2						1	
Sécurité des travailleurs (accident du travail)										1	1	
<b>Total</b>	<b>10</b>	<b>7</b>	<b>14</b>	<b>13</b>	<b>10</b>	<b>9</b>	<b>13</b>	<b>9</b>	<b>24</b>	<b>17</b>	<b>22</b>	<b>8</b>

Appels

	2000	2015	2016	2017	2018	2019	2020	2021	2022	2023	2024	2025
Appels	1			2	1							
<b>Total</b>	<b>1</b>			<b>2</b>	<b>1</b>							

Problèmes sociaux

	2000	2015	2016	2017	2018	2019	2020	2021	2022	2023	2024	2025
Différends familiaux	4	2	1	3	5		5	1	3	8	16	8
Différend (pas de coups)	7	1		3	4	3	1	5	4	6	4	
Affaire civile	5		4	2			1	1		1	6	
Protection de la jeunesse	4	6	5	4	4	4	3	2	3	3	4	1
Autres	1			1		1	1					
<b>Total</b>	<b>21</b>	<b>9</b>	<b>10</b>	<b>13</b>	<b>13</b>	<b>8</b>	<b>11</b>	<b>9</b>	<b>10</b>	<b>18</b>	<b>30</b>	<b>9</b>

Catastrophes

	2000	2015	2016	2017	2018	2019	2020	2021	2022	2023	2024	2025
Fuite de gaz				1								
<b>Total</b>				<b>1</b>								



**Ordre public**

	2000	2015	2016	2017	2018	2019	2020	2021	2022	2023	2024	2025
Troubles		4	3	2		3	2	2	2	1	5	2
Autres										1		
<b>Total</b>		<b>4</b>	<b>3</b>	<b>2</b>		<b>3</b>	<b>2</b>	<b>2</b>	<b>2</b>	<b>2</b>	<b>5</b>	<b>2</b>

**Agissements suspects**

	2000	2015	2016	2017	2018	2019	2020	2021	2022	2023	2024	2025
	5	4	3	3	5	3	5	3	1	4	3	3
<b>Total</b>	<b>5</b>	<b>4</b>	<b>3</b>	<b>3</b>	<b>5</b>	<b>3</b>	<b>5</b>	<b>3</b>	<b>1</b>	<b>4</b>	<b>3</b>	<b>3</b>

**Objets trouvés**

	2000	2015	2016	2017	2018	2019	2020	2021	2022	2023	2024	2025
				2			1	2	1			
<b>Total</b>				<b>2</b>			<b>1</b>	<b>2</b>	<b>1</b>			

**Objets perdus**

	2000	2015	2016	2017	2018	2019	2020	2021	2022	2023	2024	2025
	2	168	165	118	92	103	91	109	91	112	141	46
<b>Total</b>	<b>2</b>	<b>168</b>	<b>165</b>	<b>118</b>	<b>92</b>	<b>103</b>	<b>91</b>	<b>109</b>	<b>91</b>	<b>112</b>	<b>141</b>	<b>46</b>

**Autres non-infractions**

	2000	2015	2016	2017	2018	2019	2020	2021	2022	2023	2024	2025
Ordonnance de capture			1	1				1				
Non-respect des conditions				1		2	1	1		3	6	1
Procès-verbal d'information	2	6	5	10	8	8	6	7	6	4	2	2
Notification		2			3	2		1	2	4	3	
Demande signalement surveillance électronique										2	7	
Fonction de contrôle armes							1	4	4	5	12	6
Autres non infractions	2											
<b>Total</b>	<b>4</b>	<b>8</b>	<b>6</b>	<b>12</b>	<b>11</b>	<b>12</b>	<b>8</b>	<b>14</b>	<b>12</b>	<b>18</b>	<b>30</b>	<b>9</b>

