

STATISTIQUES POLICIERES DE CRIMINALITE

LIEU DE PERPETRATION: COMMUNE

Anderlues

2000 - 1er Semestre 2025

Police fédérale - DGRIDRIIBIPOL

STATISTIQUES POLICIERES DE CRIMINALITE

LIEU DE PERPETRATION: COMMUNE

Anderlues

PARTIE I : INFRACTIONS JUDICIAIRES



Anderlues

	2000	2015	2016	2017	2018	2019	2020	2021	2022	2023	2024	2025
Nombre total des délits	1.412	1.137	981	922	961	1.004	1.109	907	835	856	871	416





Anderlues

	2000	2015	2016	2017	2018	2019	2020	2021	2022	2023	2024	2025
Vol et extorsion	780	412	356	353	311	314	227	223	186	179	196	100
Infr. contre l'intégrité physique	114	133	101	90	106	122	102	122	137	116	120	60
Dégradation de la propriété	126	125	97	84	107	94	87	86	81	102	82	35
Fraude	102	32	35	41	43	43	71	64	78	80	97	35
Infr. contre autres valeurs morales et sentiments	21	42	46	45	44	47	39	60	77	89	67	30
Infr. contre la sécurité publique	84	63	39	39	30	43	48	52	42	75	51	38
Registre de population	9	60	58	60	60	55	48	49	35	30	28	12
Drogues	29	49	45	41	68	61	56	20	20	11	12	17
Criminalité informatique		29	50	44	29	37	28	43	34	36	47	22
Armes et explosifs	6	35	27	24	34	51	29	28	16	14	15	7
Santé publique							228	20	1		2	
Infr. contre les mœurs	8	18	10	11	17	26	19	24	11	21	36	8
Protection de la jeunesse	4	13	14	13	15	22	23	14	20	16	24	11
Infr. contre la foi publique	29	15	10	8	12	12	26	16	12	18	9	6
Environnement	34	14	15	17	18	7	14	7	10	6	13	5
Infr. relative au statut juridique de l'enfant	8	22	11	4	19	26	11	8	14	12	8	6
Législation sur les étrangers		14	12	8	13	16	16	28	14	10	9	4
Infr. contre la famille	23	13	12	10	10	8	4	4	3	15	30	11
Code pénal social		5	7	4	7	9	12	9	8	4	3	3
Infr. contre l'autorité publique	6	12	6	4	3	7	2	12	6	5	5	3
Ivresse et alcool	3	18	15	12					1	1		2
Protection des revenus publics			3	3		2	6	5	19	4	5	
Protection de la personne	1	2	3	1	4	1	4	3	4	2	4	1
Contravention Code pénal	20	3	2	1	2							
Législation économique		1	2	1	1		2	3	1		4	
Travail		1	2	1	2		2	3	1		2	
Infr. contre la liberté individuelle		1	1	2			2	1	1	3	2	
Autres lois spéciales	1	1					1		1	3		
Hormones et dopage		2	1		3	1						
Carte d'identité	3	1								1		
Exercice illégal de l'autorité publique			1		1		1	2				
Autres infractions Code pénal										3		
Pratiques commerciales		1			1			1				
Exploitation de la mendicité									2			
Infr. contre la Sécurité de l'Etat				1								
Marchand de sommeil					1							
Sécurité privée	1											
Traite des êtres humains							1					
Sous-total	1.412	1.137	981	922	961	1.004	1.109	907	835	856	871	416
Contravention règlement policier local		28	32	43	44	34	33	18	22	16	18	7
Sous-total		28	32	43	44	34	33	18	22	16	18	7
Total	1.412	1.165	1.013	965	1.005	1.038	1.142	925	857	872	889	423

FPF/DGR/DRI/BIPOL - Statistiques policières de criminalité (date de clôture: 31/10/2025)

Les données pour les années 2001 jusqu'à 2014 ne sont plus publiées mais restent disponibles sur demande auprès du service BIPOL.

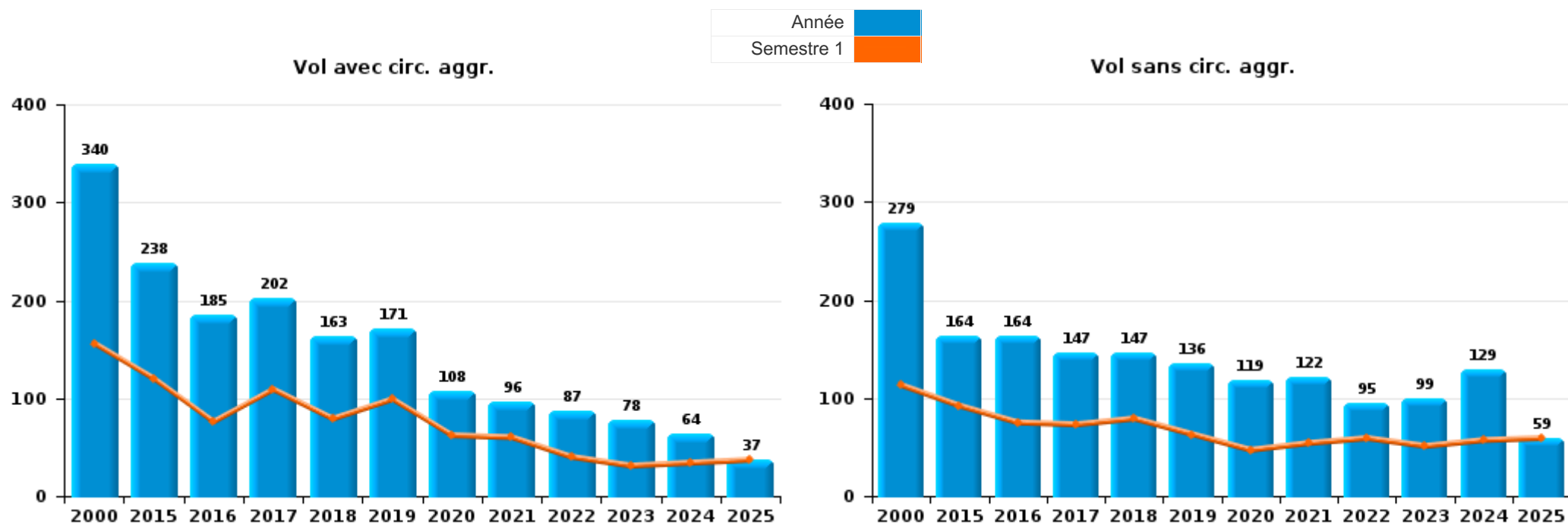
Les données pour 2025 ne concernent que le 1er semestre.



I.1. Catégorie des infractions : Vol et extorsion (top 5 des infractions au niveau national 2024)

Anderlues

	2000	2015	2016	2017	2018	2019	2020	2021	2022	2023	2024	2025
Vol avec circ. agr.	340	238	185	202	163	171	108	96	87	78	64	37
Vol sans circ. agr.	279	164	164	147	147	136	119	122	95	99	129	59
Vol non spécifié	158	1	2	2		4			1			
Extorsion	3	9	5	2	1	3		5	3	2	3	4
Total	780	412	356	353	311	314	227	223	186	179	196	100



FPF/DGR/DRI/BIPOL - Statistiques policières de criminalité (date de clôture: 31/10/2025)
 Les données pour les années 2001 jusqu'à 2014 ne sont plus publiées mais restent disponibles sur demande auprès du service BIPOL.
 Les données pour 2025 ne concernent que le 1er semestre.



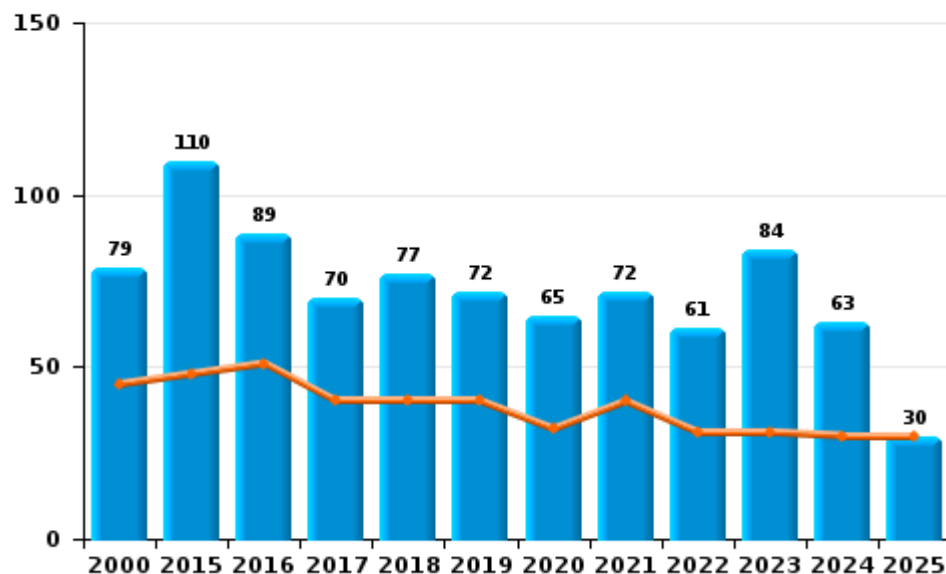
I.2. Catégorie des infractions : Dégradation de la propriété (top 5 des infractions au niveau national 2024)

Anderlues

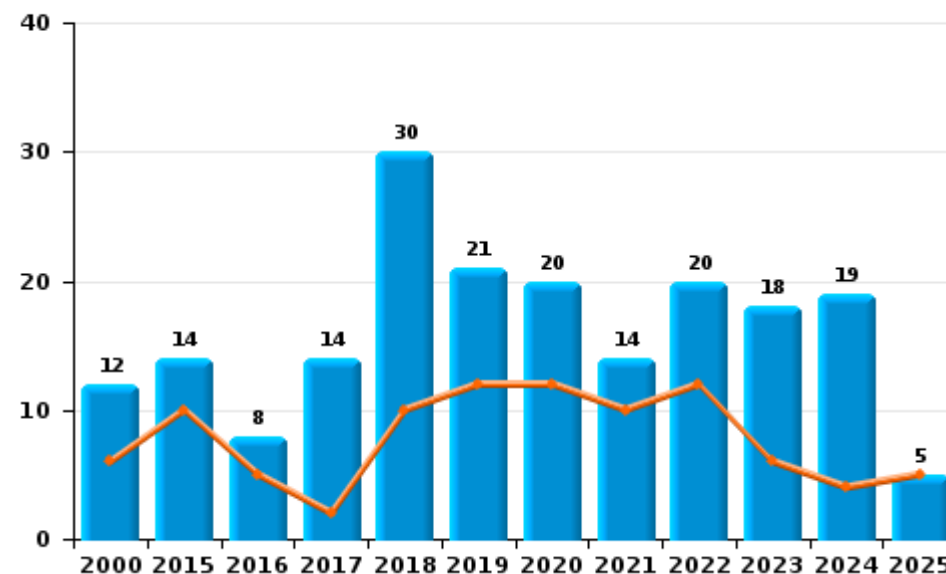
	2000	2015	2016	2017	2018	2019	2020	2021	2022	2023	2024	2025
Vandalisme	79	110	89	70	77	72	65	72	61	84	63	30
Incendie volontaire	7	10	5	11	24	14	17	9	16	9	9	2
Incendie involontaire	5	4	3	3	6	7	3	5	4	9	10	3
Destruction, dénaturation, dégradation	35	1				1	2					
Total	126	125	97	84	107	94	87	86	81	102	82	35

Année ■
Semestre 1 ■

Vandalisme



Incendie

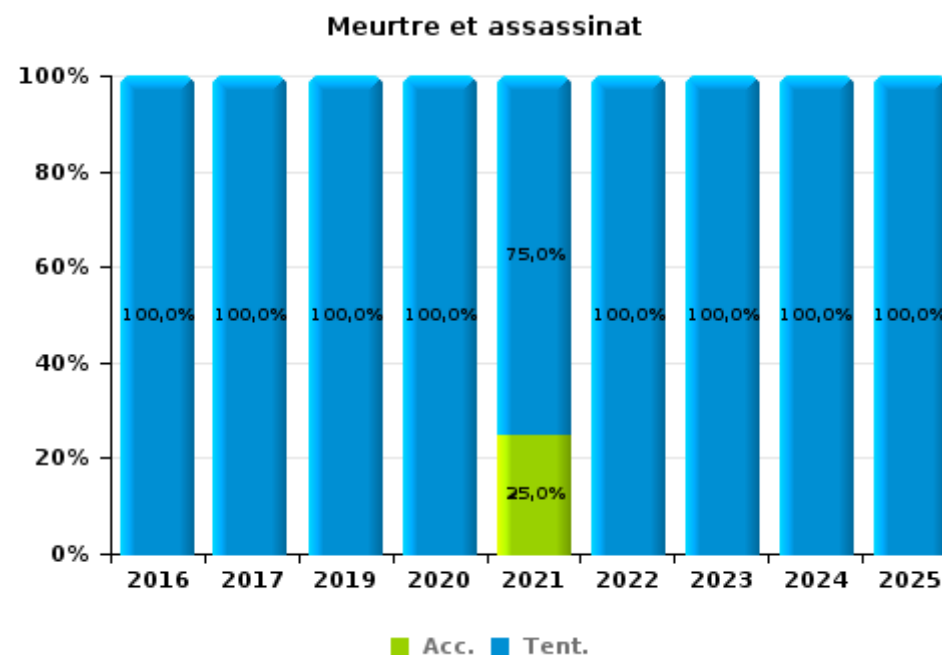
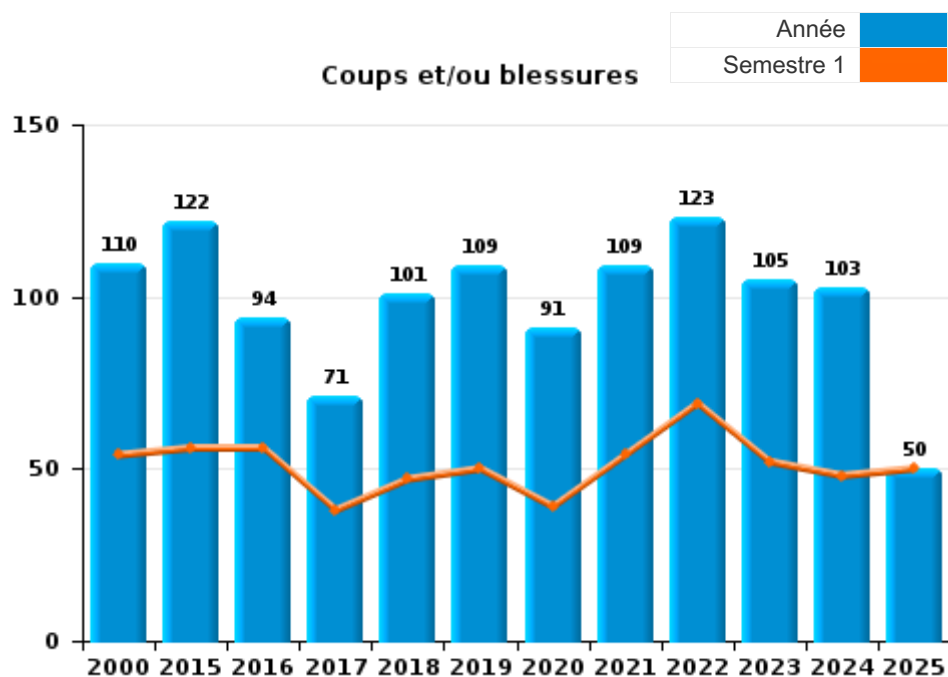




I.3. Catégorie des infractions : Infr. contre l'intégrité physique (top 5 des infractions au niveau national 2024)

Anderlues

	2000	2015	2016	2017	2018	2019	2020	2021	2022	2023	2024	2025
Coups et/ou blessures	110	122	94	71	101	109	91	109	123	105	103	50
Autres	4	11	5	16	5	12	10	9	8	10	15	8
Meurtre et assassinat			2	3		1	1	4	6	1	2	2
Total	114	133	101	90	106	122	102	122	137	116	120	60





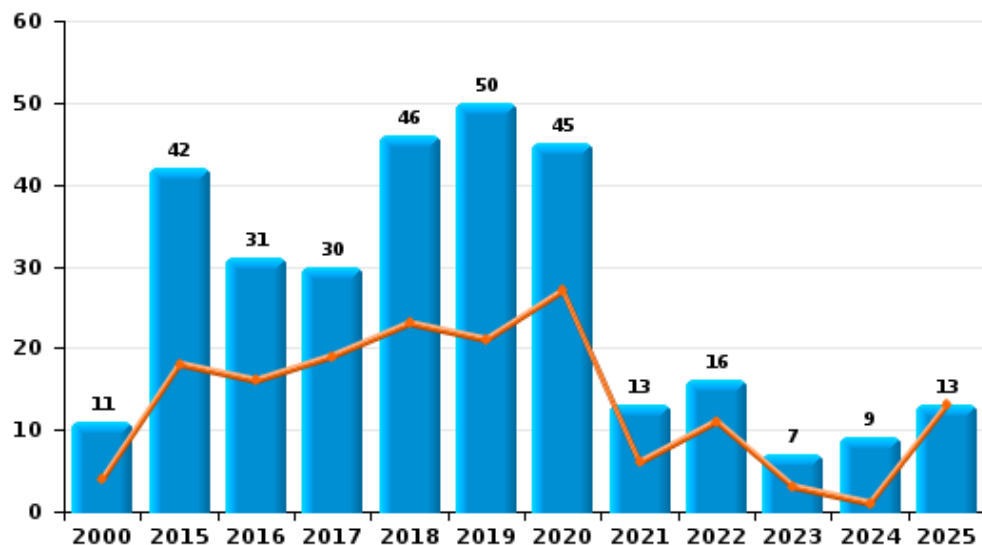
I.4. Catégorie des infractions : Drogues (top 5 des infractions au niveau national 2024)

Anderlues

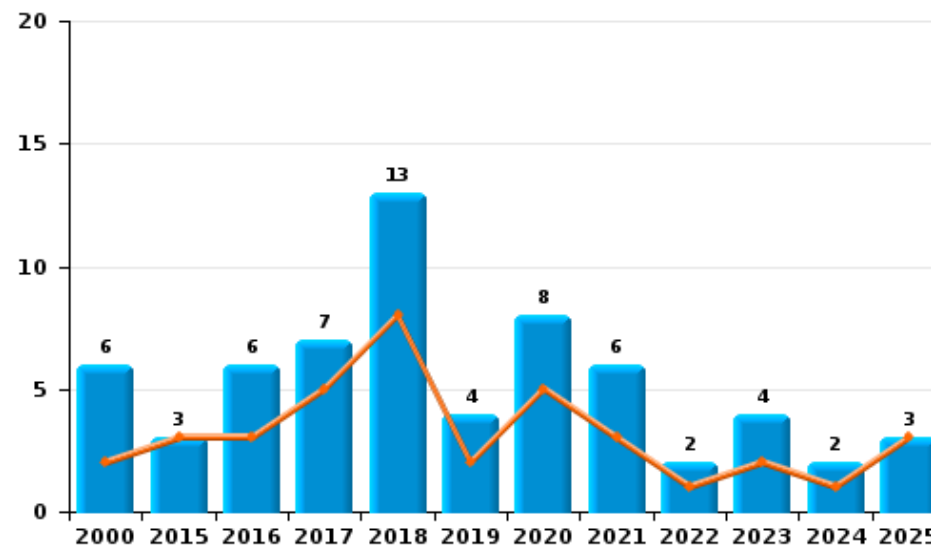
	2000	2015	2016	2017	2018	2019	2020	2021	2022	2023	2024	2025
Détention	11	42	31	30	46	50	45	13	16	7	9	13
Commerce	6	3	6	7	13	4	8	6	2	4	2	3
Fabrication		1	4		4	5	2		2		1	
Autres	1	2	2	4	3	1	1	1				
Usage	10											
Importation et exportation	1	1	2		2	1						
Protoxyde d'azote (gaz hilarant)												1
Total	29	49	45	41	68	61	56	20	20	11	12	17

Année	■
Semestre 1	■

Détention



Commerce





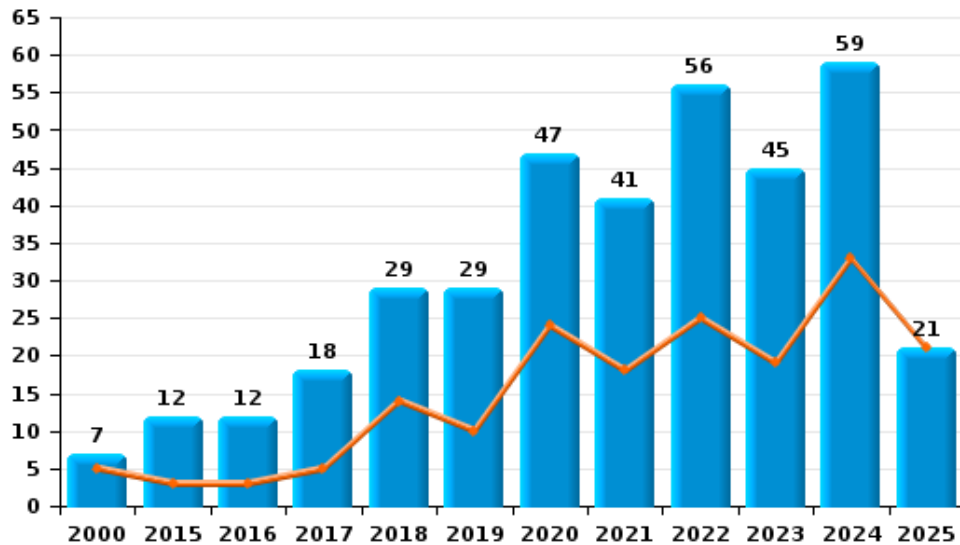
I.5. Catégorie des infractions : Fraude (top 5 des infractions au niveau national 2024)

Anderlues

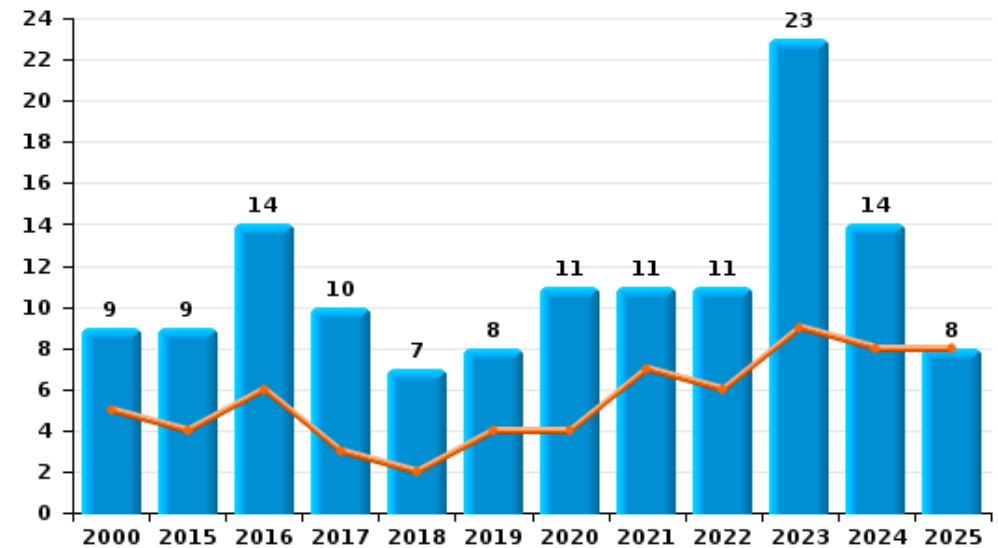
	2000	2015	2016	2017	2018	2019	2020	2021	2022	2023	2024	2025
Escroquerie	7	12	12	18	29	29	47	41	56	45	59	21
Abus de confiance et infr. apparentées	9	9	14	10	7	8	11	11	11	23	14	8
Détournement et destruction frauduleuse	67	4	4	1		2	4	6	7	5	6	2
Recel	10	5	2	10	6	3	4	3	2	4	9	1
Fraudes: Autres	5	2	1	1			5	3	1	3	9	2
Grivèlerie	4			1	1	1			1			1
Infr. liées à l'insolvabilité			2									
Total	102	32	35	41	43	43	71	64	78	80	97	35



Escroquerie



Abus de confiance et infr. apparentées



FPF/DGR/DRI/BIPOL - Statistiques policières de criminalité (date de clôture: 31/10/2025)

Les données pour les années 2001 jusqu'à 2014 ne sont plus publiées mais restent disponibles sur demande auprès du service BIPOL.
Les données pour 2025 ne concernent que le 1er semestre.

STATISTIQUES POLICIERES DE CRIMINALITE

LIEU DE PERPETRATION: COMMUNE

Anderlues

PARTIE II : FIGURES CRIMINELLES / PHENOMENES



Anderlues

FC Vol moyen de transport

	2000	2015	2016	2017	2018	2019	2020	2021	2022	2023	2024	2025
Vol de voiture	96	24	19	35	13	23	6	7	3	14	4	5
Vol de moto	1	1		2	1	1			1	1	2	1
Carjacking	3	2		2		1		1		3	1	
Homejacking				1								
Vol dans les garages	2	1	2	1		1						
Vol de vélomoteur	18	1	8	3	4	2	4			1	3	2
Vol de vélo	16	2	5	6	12	5	9	7	2	3	1	1

FC Cambriolage

	2000	2015	2016	2017	2018	2019	2020	2021	2022	2023	2024	2025
Cambriolage dans habitation	161	141	108	107	73	94	71	53	57	42	43	18
Cambriolage ds entreprise ou commerce	87	8	14	19	11	19	6	8	8	5	6	4
Cambriolage ds service public ou bâtiment administ	7	21	15	11	18	11	2	2	2	2		
Vol au bélier	1	1										
Cambriolage dans bâtiment (total)	252	170	137	137	102	123	79	63	67	49	49	22



FC Vol autre

	2000	2015	2016	2017	2018	2019	2020	2021	2022	2023	2024	2025
Vol à main armée	20	13	2	7	2	4	5	2	2	4	5	3
Vol avec violence sans arme	49	12	15	9	9	13	10	10	10	8	7	3
Vol dans ou sur un véhicule	91	35	32	22	21	25	20	16	9	17	17	8
Vol d'armes et explosifs	6	2	3	2	3	2	3		1			
Arrachage de sac à main	15			1		1	1		1			1
Vol à l'arraché	22	4	4	3	2	2	4	2	3	1	1	2
Vol à la tire	60	7	12	6	9	6	6	1	2	4	1	1
Vol à l'étalage	18	35	44	38	38	39	29	35	40	22	40	18
Vol par ruse	20	4	7	4	6	5	3	3	1		2	1
Vol de métaux	1	5	1	7	3	6	5		3	1		1
Vol sur les chantiers	10	6	1	2	2	1	3	3	3	2	2	
Home-invasion		1	1		2				1			
Vol d'animaux	3	4	2	1	1			2		1	2	
Vol de cargaison						1						

Criminalité ICT

	2000	2015	2016	2017	2018	2019	2020	2021	2022	2023	2024	2025
Fraude de cartes de paiements	2	13	30	25	9	17	13	18	7	9	7	2
Phishing							2	1			2	2
Shouldersurfing			1			3	5					

FC Autre

	2000	2015	2016	2017	2018	2019	2020	2021	2022	2023	2024	2025
Violence contre les métiers d'intérêt général		3		1	2	1		5	3		5	1
Viol collectif							1	1			1	
Graffiti	1	1		2	3	1	1	1	4	1	2	1
Dégradation de voiture	14	65	57	44	46	39	37	45	34	43	35	22
Rixe au couteau		1	1	1				1		1	1	



PH Violence intrafamiliale (VIF)

	2000	2015	2016	2017	2018	2019	2020	2021	2022	2023	2024	2025
VIF: physique, dans le couple	11	36	28	18	33	46	32	25	38	33	30	16
VIF: physique, envers des descendants	1	3	1	2	5	4	3	3	4	5	5	1
VIF: physique, envers d'autres membres	31	6	7	6	12	4	5	10	5	4	2	1
VIF: sexuelle, envers des descendants	1	1			2	4	1	1				
VIF: sexuelle, envers d'autres membres									1			
VIF: psychique, dans le couple	18	33	21	11	29	38	17	23	21	35	42	16
VIF: psychique, envers des descendants					3	1	1		4		2	1
VIF: psychique, envers d'autres membres	1				1	1		3			1	
VIF: économique, dans le couple	1		1	1	3	2	4	4	2	3		1
VIF: économique, envers des descendants				1					1	1		
VIF: économique, envers d'autres membres	13	4	5	6	2	2		3	2	3	1	3

PH Hormones et dopage

	2000	2015	2016	2017	2018	2019	2020	2021	2022	2023	2024	2025
Dopage humain		2	1		3	1						

PH Drogues

	2000	2015	2016	2017	2018	2019	2020	2021	2022	2023	2024	2025
Vente de cocaïne			2	5	8	2	2	4		2	1	1
Vente de drogues synthétiques					1							
Production de cannabis (culture)		1	2		3	4	2		1		1	
Vente-traffic d héroïne					1							

PH Traite des êtres humains

	2000	2015	2016	2017	2018	2019	2020	2021	2022	2023	2024	2025
TEH - exploitation économique							1					
TEH - exploitation sexuelle						1		1				



PH Violence dans l'espace public

	2000	2015	2016	2017	2018	2019	2020	2021	2022	2023	2024	2025
Violence physique (transport public)							1					
Violence physique (voie publique)	40	48	35	39	33	39	30	43	55	48	36	21
Violence physique (autre endroit public)		1										
Violence physique (endroit accessible au public)	19	13	9	4	8	7	6	5	6	12	9	7
Violence sexuelle (transport public)					1			1			2	1
Violence sexuelle (voie publique)		2	1	1	1	3	2	1	2	2	4	2
Violence sexuelle (autre endroit public)				1		1					2	
Violence sexuelle (endroit accessible au public)	1		1		1	1				1	11	1
Violence psychique (transport public)									1		2	2
Violence psychique (voie publique)	34	32	34	28	24	32	36	36	34	35	24	12
Violence psychique (autre endroit public)		1		1		1		1	1			
Violence psychique (endroit accessible au public)	11	8	4	12	9	6	6	4	6	5	10	7
Vol à main armée (voie publique)	5	4		3		2	2			3	1	
Vol à main armée (endroit accessible au public)	6	6	2	2	2		1				3	1
Vol avec violence sans arme (voie publique)	30	7	6	4	6	3	5	5	6	2	1	2
Vol avec violence sans arme (endr. acces. au pub.)	16	2	5	4	1	6	3	3	1	2	1	

PH Autre

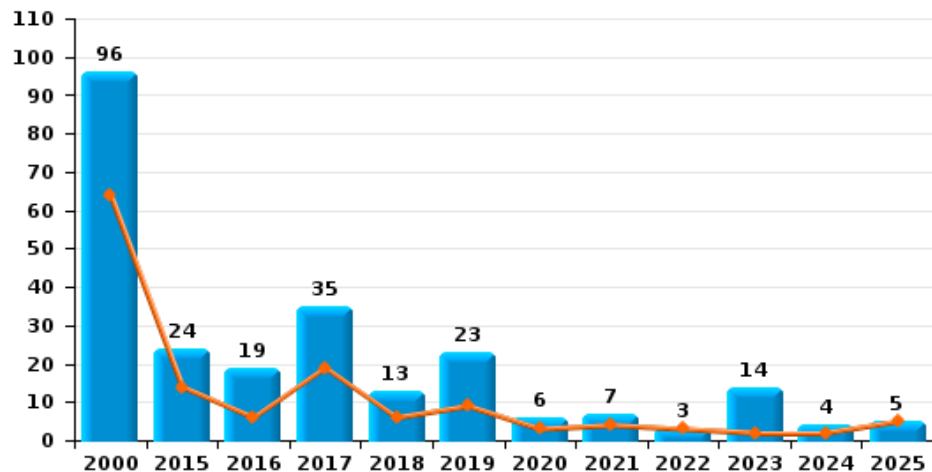
	2000	2015	2016	2017	2018	2019	2020	2021	2022	2023	2024	2025
Faux policiers	1	1	1		1	1						
Terrorisme, extrémisme et radicalisme				2								
Cyberharcèlement	1	3	1	1	3	3	3	9	10	21	7	4
Fraude à l'identité	6	2	3	5	4	6	14	10	7	9	13	3



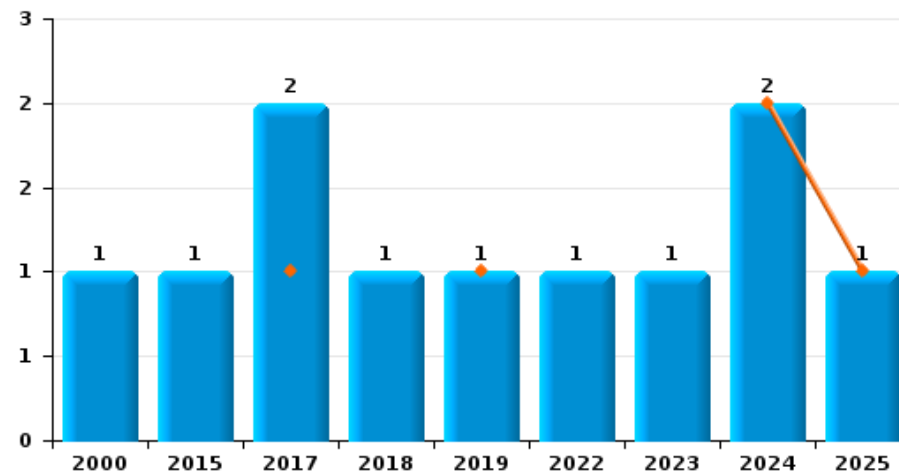
Anderlues

Année	■
Semestre 1	■

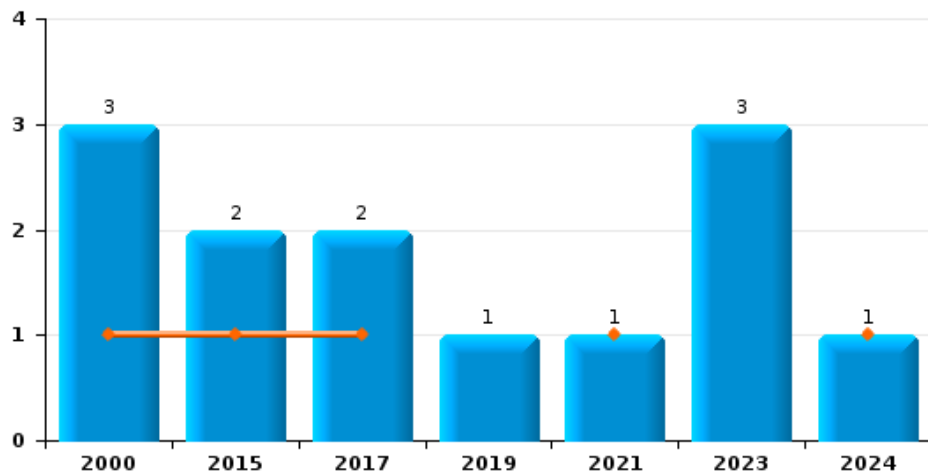
Vol de voiture



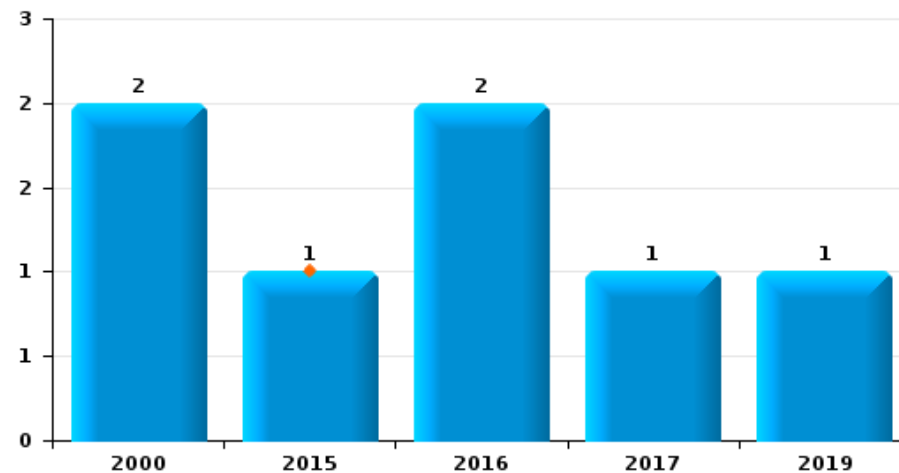
Vol de moto



Carjacking



Vol dans les garages

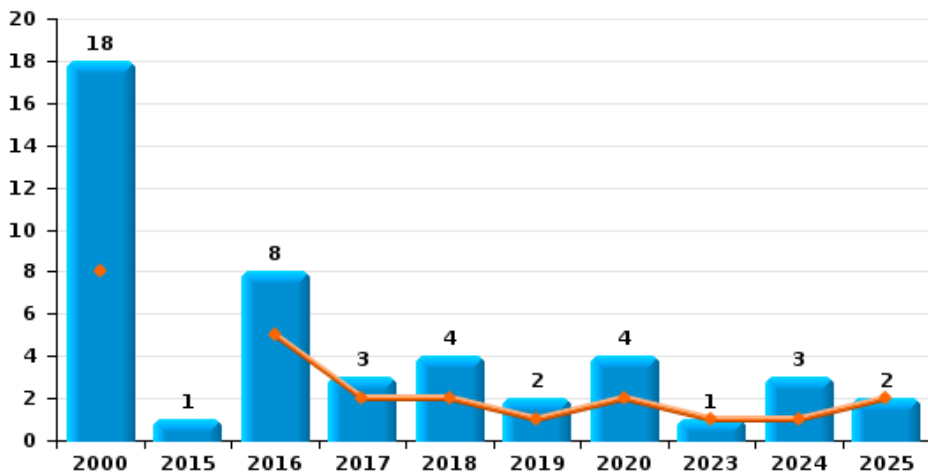




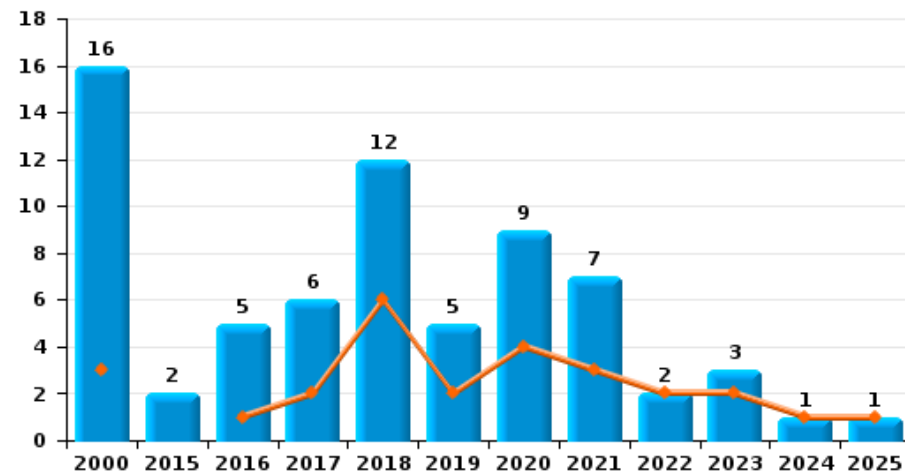
Anderlues

Année	■
Semestre 1	■

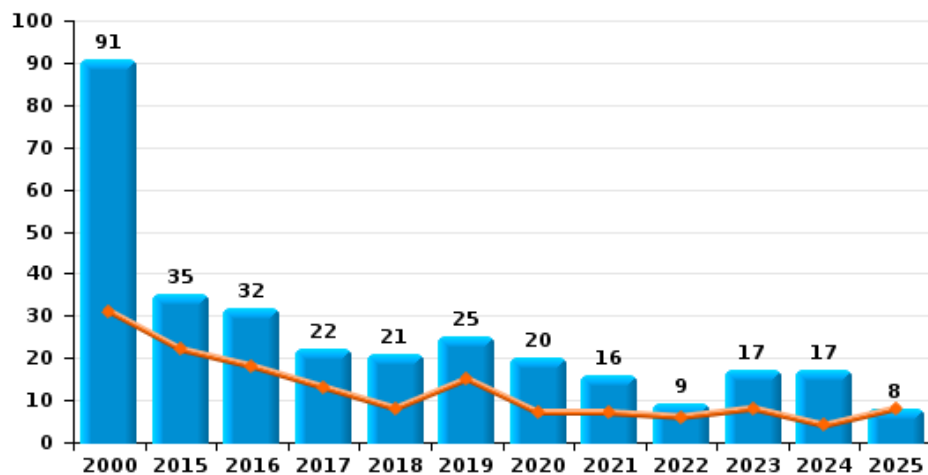
Vol de vélomoteur



Vol de vélo



Vol dans ou sur un véhicule

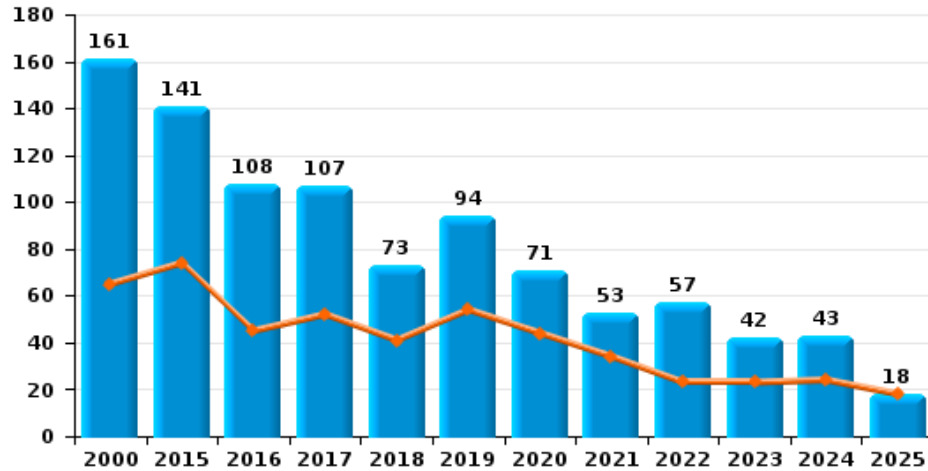




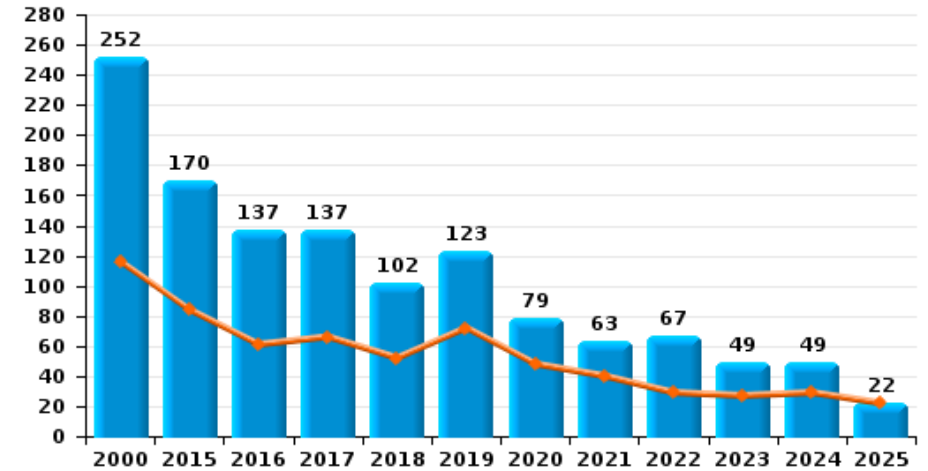
Anderlues

Année	■
Semestre 1	■

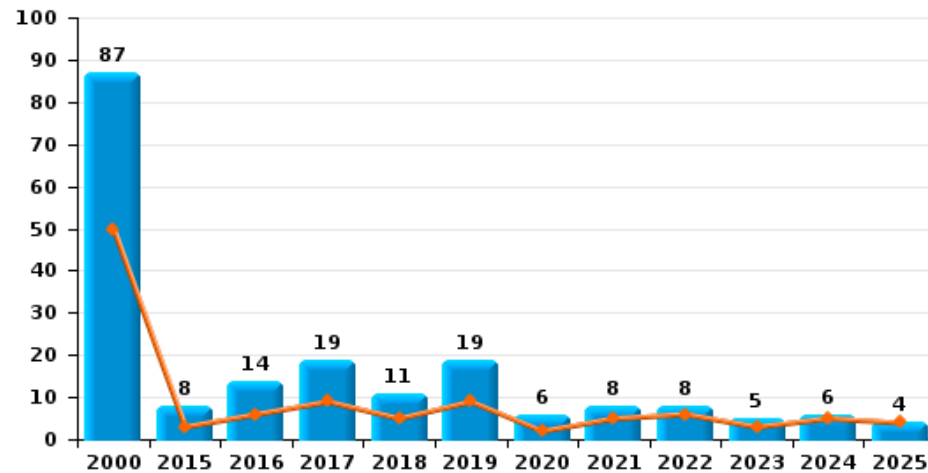
Cambriolage dans habitation



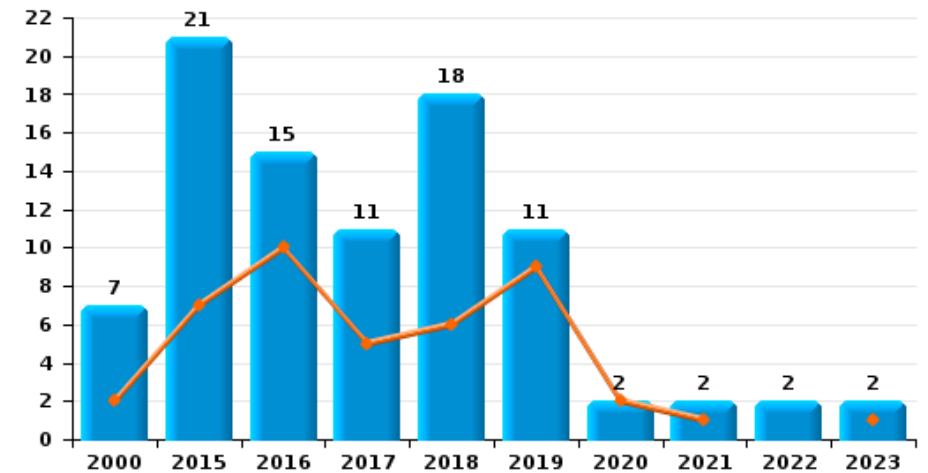
Cambriolage dans bâtiment (total)



Cambriolage ds entreprise ou commerce

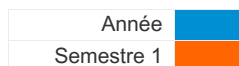


Cambriolage ds service public ou bâtiment administratif

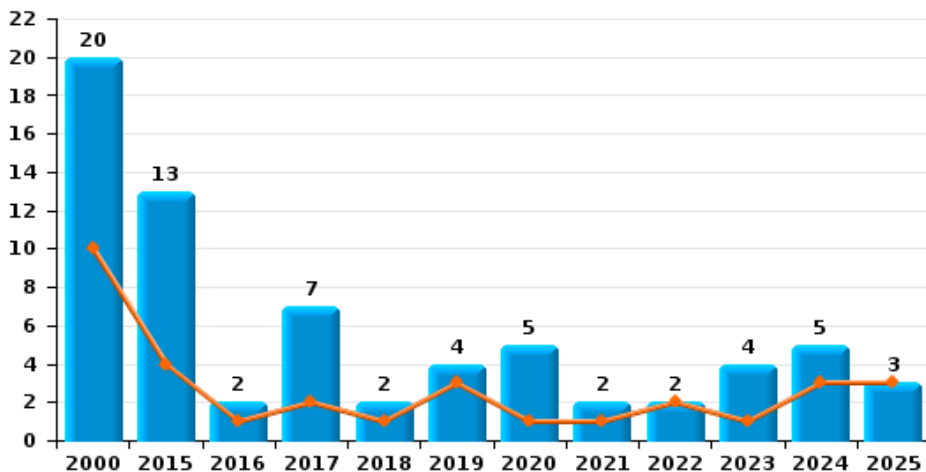




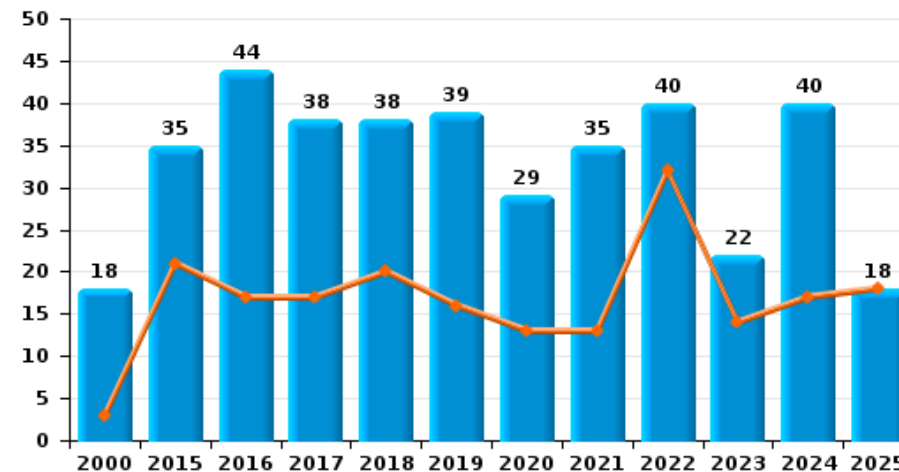
Anderlues



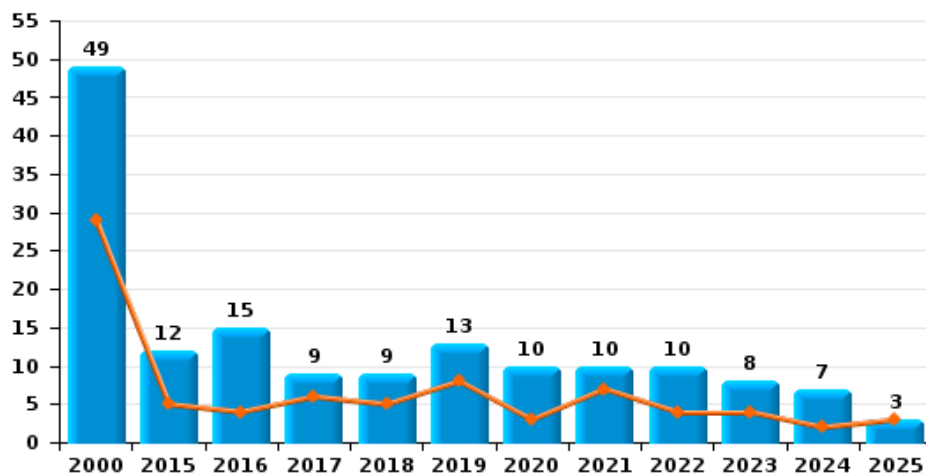
Vol à main armée



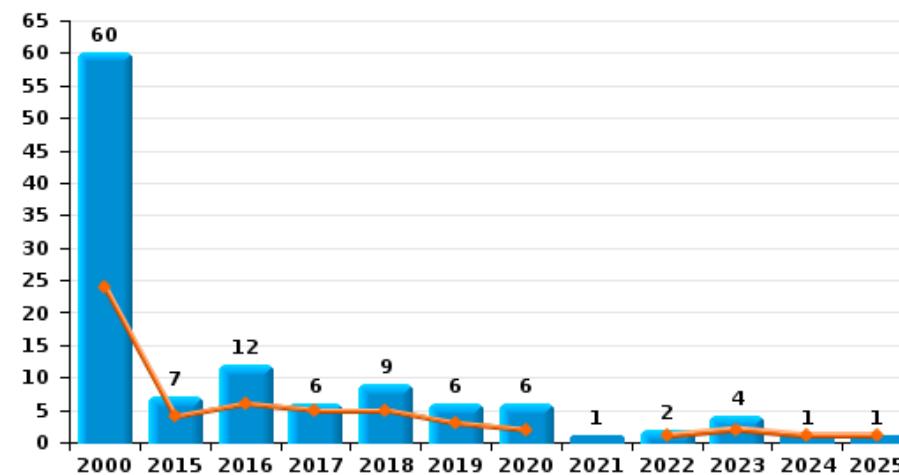
Vol à l'étalage



Vol avec violence sans arme



Vol à la tire

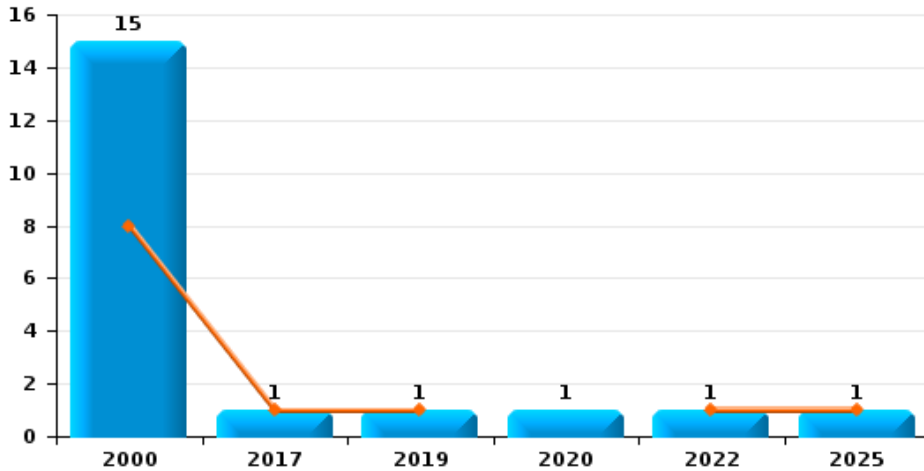




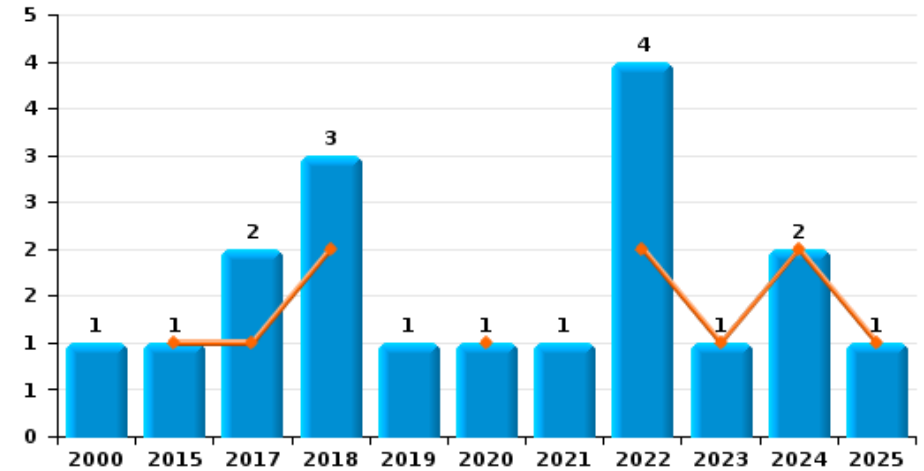
Anderlues



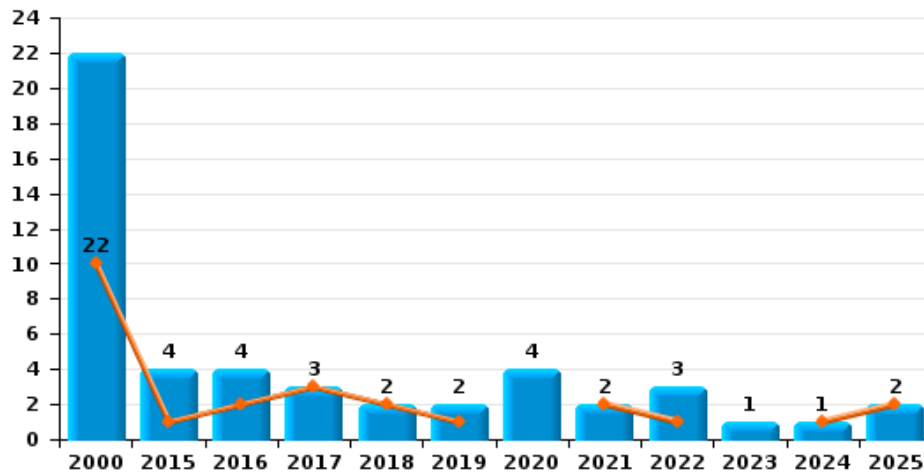
Arrachage de sac à main



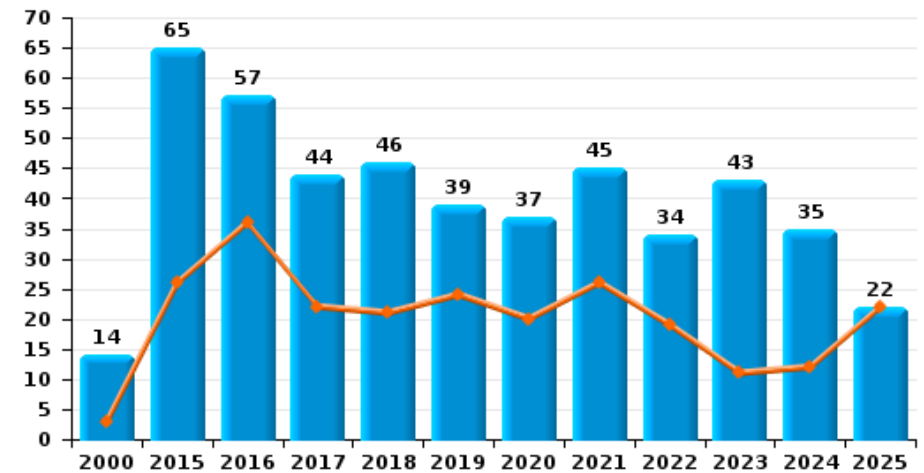
Graffiti



Vol à l'arraché



Dégradation de voiture





Anderlues

FC Vol moyen de transport

		2000	2015	2016	2017	2018	2019	2020	2021	2022	2023	2024	2025
Vol de voiture	Trim 1	21	11	3	7	3	8	2	1	1	1	1	3
	Trim 2	43	3	3	12	3	1	1	3	2	1	1	2
	Trim 3	13	6	1	8	1	4	1	1		8		
	Trim 4	19	4	12	8	6	10	2	2		4	2	
	Total	96	24	19	35	13	23	6	7	3	14	4	5
Vol de moto	Trim 1				1		1					1	
	Trim 2											1	1
	Trim 3	1	1		1				1				
	Trim 4					1					1		
	Total	1	1		2	1	1			1	1	2	1
Carjacking	Trim 1		1		1								
	Trim 2	1							1			1	
	Trim 3	1	1				1				3		
	Trim 4	1			1								
	Total	3	2		2		1		1		3	1	
Homejacking	Trim 3				1								
Total				1									
Vol dans les garages	Trim 1		1										
	Trim 3			1									
	Trim 4	2		1	1		1						
	Total	2	1	2	1		1						
Vol de vélomoteur	Trim 1	4		4				2				1	1
	Trim 2	4		1	2	2	1				1		1
	Trim 3	7	1	2	1		1					2	
	Trim 4	3		1		2		2					
	Total	18	1	8	3	4	2	4			1	3	2



FC Vol moyen de transport

		2000	2015	2016	2017	2018	2019	2020	2021	2022	2023	2024	2025
Vol de vélo	Trim 1				2	3	1	2	1	1	1		1
	Trim 2	3		1		3	1	2	2	1	1	1	
	Trim 3	8	1	2	3	6		2	4		1		
	Trim 4	5	1	2	1		3	3					
Total		16	2	5	6	12	5	9	7	2	3	1	1



FC Cambriolage

		2000	2015	2016	2017	2018	2019	2020	2021	2022	2023	2024	2025
Cambriolage dans habitation	Trim 1	30	48	26	31	24	27	33	14	20	9	9	10
	Trim 2	35	26	19	21	17	27	11	20	3	14	15	8
	Trim 3	37	21	27	33	9	16	11	7	24	12	8	
	Trim 4	59	46	36	22	23	24	16	12	10	7	11	
Total		161	141	108	107	73	94	71	53	57	42	43	18
Cambriolage ds entreprise ou commerce	Trim 1	8	1	2	5	2	5	1	4	3	3	1	2
	Trim 2	42	2	4	4	3	4	1	1	3		4	2
	Trim 3	24	2	3	6	1	4	2	1	2	1		
	Trim 4	13	3	5	4	5	6	2	2		1	1	
Total		87	8	14	19	11	19	6	8	8	5	6	4
Cambriolage ds service public ou bâtiment administ	Trim 1		4	5	4	3	8	2	1		1		
	Trim 2	2	3	5	1	3	1						
	Trim 3	3	3	3	3	5	2		1				
	Trim 4	2	11	2	3	7				2	1		
Total		7	21	15	11	18	11	2	2	2	2		
Vol au bélier	Trim 3	1	1										
Total		1	1										
Cambriolage dans bâtiment (total)	Trim 1	37	53	33	40	29	40	36	19	23	13	10	12
	Trim 2	79	31	28	26	23	32	12	21	6	14	19	10
	Trim 3	63	26	33	42	15	22	13	9	26	13	8	
	Trim 4	73	60	43	29	35	29	18	14	12	9	12	
Total		252	170	137	137	102	123	79	63	67	49	49	22



FC Vol autre

		2000	2015	2016	2017	2018	2019	2020	2021	2022	2023	2024	2025
Vol à main armée	Trim 1	2	2	1	2	1	1	1		1	1	1	1
	Trim 2	8	2				2		1	1		2	2
	Trim 3	4	7		4			1			3	1	
	Trim 4	6	2	1	1	1	1	3	1			1	
	Total	20	13	2	7	2	4	5	2	2	4	5	3
Vol avec violence sans arme	Trim 1	14	4	1	4	2	4	3	4	1	1	2	1
	Trim 2	15	1	3	2	3	4		3	3	3		2
	Trim 3	9	5	6	1	3	4	4	1	3	2	3	
	Trim 4	11	2	5	2	1	1	3	2	3	2	2	
	Total	49	12	15	9	9	13	10	10	10	8	7	3
Vol dans ou sur un véhicule	Trim 1	19	10	10	6	5	11	3	2	3	4		3
	Trim 2	12	12	8	7	3	4	4	5	3	4	4	5
	Trim 3	24	8	4	5	5	5	5	4	2	3	11	
	Trim 4	36	5	10	4	8	5	8	5	1	6	2	
	Total	91	35	32	22	21	25	20	16	9	17	17	8
Vol d'armes et explosifs	Trim 1	3	1		1	1							
	Trim 2		1	1		2	1	1					
	Trim 3	2						2					
	Trim 4	1		2	1		1			1			
	Total	6	2	3	2	3	2	3		1			
Arrachage de sac à main	Trim 1	3					1						
	Trim 2	5			1					1			1
	Trim 3	2						1					
	Trim 4	5											
	Total	15			1		1	1		1			1



FC Vol autre

		2000	2015	2016	2017	2018	2019	2020	2021	2022	2023	2024	2025
Vol à l'arraché	Trim 1	5			1	1	1		1				1
	Trim 2	5	1	2	2	1			1	1		1	1
	Trim 3	3	3	1			1	3		1			
	Trim 4	9		1				1		1	1		
	Total	22	4	4	3	2	2	4	2	3	1	1	2
Vol à la tire	Trim 1	13	3	4	2	4	2	2		1	1		
	Trim 2	11	1	2	3	1	1				1	1	1
	Trim 3	7	2	5	1	3		4	1				
	Trim 4	29	1	1		1	3			1	2		
	Total	60	7	12	6	9	6	6	1	2	4	1	1
Vol à l'étalage	Trim 1		9	6	12	8	10	10	7	15	5	9	10
	Trim 2	3	12	11	5	12	6	3	6	17	9	8	8
	Trim 3	2	8	15	9	4	10	10	8	5	2	10	
	Trim 4	13	6	12	12	14	13	6	14	3	6	13	
	Total	18	35	44	38	38	39	29	35	40	22	40	18
Vol par ruse	Trim 1	4	1	3	2	2	2			1			
	Trim 2	5	2	1	1	2	1		1				1
	Trim 3	6		1		2		1	2				
	Trim 4	5	1	2	1		2	2				2	
	Total	20	4	7	4	6	5	3	3	1		2	1
Vol de métaux	Trim 1		2		1	1	2	2		1	1		
	Trim 2		1		2	1	2			1			1
	Trim 3	1	1	1	4		1	2		1			
	Trim 4		1			1	1	1					
	Total	1	5	1	7	3	6	5		3	1		1



FC Vol autre

		2000	2015	2016	2017	2018	2019	2020	2021	2022	2023	2024	2025
Vol sur les chantiers	Trim 1	1	1		1			2	2	1		1	
	Trim 2	5	2			1			1			1	
	Trim 3	1	1		1	1				2	2		
	Trim 4	3	2	1			1	1					
Total		10	6	1	2	2	1	3	3	3	2	2	
Home-invasion	Trim 1									1			
	Trim 3		1			1							
	Trim 4			1		1							
Total			1	1		2				1			
Vol d'animaux	Trim 1	1	3	1									
	Trim 2	1	1	1								2	
	Trim 3	1				1			2		1		
Total		3	4	2	1	1			2		1	2	
Vol de cargaison	Trim 3						1						
Total							1						



Criminalité ICT

		2000	2015	2016	2017	2018	2019	2020	2021	2022	2023	2024	2025
Fraude de cartes de paiements	Trim 1		4	8	5		3	7	3	1	1	2	
	Trim 2		1	3	15	1	3		5	1	2	1	2
	Trim 3		2	4		8	8	1	7	2	5	1	
	Trim 4	2	6	15	5		3	5	3	3	1	3	
Total		2	13	30	25	9	17	13	18	7	9	7	2
Phishing	Trim 2								1				2
	Trim 3							2					
	Trim 4											2	
Total								2	1			2	2
Shouldersurfing	Trim 1							5					
	Trim 2						1						
	Trim 3						2						
	Trim 4			1									
Total				1			3	5					



FC Autre

		2000	2015	2016	2017	2018	2019	2020	2021	2022	2023	2024	2025
Violence contre les métiers d'intérêt général	Trim 1					1	1		3			3	1
	Trim 2		2		1				1			1	
	Trim 3									1			
	Trim 4		1			1			1	2		1	
Total			3		1	2	1		5	3		5	1
Viol collectif	Trim 4							1	1			1	
Total								1	1			1	
Graffiti	Trim 1				1	2		1		2	1		1
	Trim 2		1									2	
	Trim 3	1			1								
	Trim 4					1	1		1	2			
Total		1	1		2	3	1	1	1	4	1	2	1
Dégradation de voiture	Trim 1		14	16	14	13	11	9	11	11	7	5	11
	Trim 2	3	12	20	8	8	13	11	15	8	4	7	11
	Trim 3	9	19	14	10	14	7	7	5	9	17	12	
	Trim 4	2	20	7	12	11	8	10	14	6	15	11	
Total		14	65	57	44	46	39	37	45	34	43	35	22
Rixe au couteau	Trim 1			1									
	Trim 2										1	1	
	Trim 3		1		1				1				
Total			1	1	1				1		1	1	



PH Violence intrafamiliale (VIF)

		2000	2015	2016	2017	2018	2019	2020	2021	2022	2023	2024	2025
VIF: physique, dans le couple	Trim 1	1	6	7	4	7	9	5	3	9	7	6	7
	Trim 2	5	9	8	6	7	15	4	6	14	7	5	9
	Trim 3	4	13	7	6	5	14	10	10	9	12	5	
	Trim 4	1	8	6	2	14	8	13	6	6	7	14	
	Total	11	36	28	18	33	46	32	25	38	33	30	16
VIF: physique, envers des descendants	Trim 1	1	3		1	2	1	1		1	1	3	
	Trim 2			1			2	1	1		3		1
	Trim 3				1	3	1	1	2	1	1	1	
	Trim 4									2		1	
	Total	1	3	1	2	5	4	3	3	4	5	5	1
VIF: physique, envers d'autres membres	Trim 1	8	1	2	2	4	1	1	1	1			1
	Trim 2	6	1	2	1	2		1	2		1		
	Trim 3	9	1	2	2	3	2	2	4	2	1	1	
	Trim 4	8	3	1	1	3	1	1	3	2	2	1	
	Total	31	6	7	6	12	4	5	10	5	4	2	1
VIF: sexuelle, envers des descendants	Trim 1	1	1			1	4	1					
	Trim 3					1							
	Trim 4								1				
	Total	1	1			2	4	1	1				
VIF: sexuelle, envers d'autres membres	Trim 3									1			
Total										1			
VIF: psychique, dans le couple	Trim 1	5	5	4	2	4	4	8	7	9	6	12	13
	Trim 2	11	16	4		7	9	2	7	4	6	8	3
	Trim 3	2	9	8	7	10	13	7	6	4	10	11	
	Trim 4		3	5	2	8	12		3	4	13	11	
	Total	18	33	21	11	29	38	17	23	21	35	42	16



PH Violence intrafamiliale (VIF)

		2000	2015	2016	2017	2018	2019	2020	2021	2022	2023	2024	2025
VIF: psychique, envers des descendants	Trim 1					1				1			1
	Trim 2					1	1	1		2			
	Trim 3					1				1			
	Trim 4											2	
Total						3	1	1		4		2	1
VIF: psychique, envers d'autres membres	Trim 2	1					1						
	Trim 3					1			3				
	Trim 4											1	
	Total	1				1	1		3			1	
VIF: économique, dans le couple	Trim 1					2		1	2	1			1
	Trim 2	1				1	1	1	1	1			
	Trim 3			1			1	2	1		3		
	Trim 4				1								
Total		1		1	1	3	2	4	4	2	3		1
VIF: économique, envers des descendants	Trim 3			1									
	Trim 4									1	1		
	Total			1						1	1		
VIF: économique, envers d'autres membres	Trim 1		1	1	1		1		2	1		1	1
	Trim 2	5	2			1	1						2
	Trim 3	7		3	3				1		1		
	Trim 4	1	1	1	2	1				1	2		
Total		13	4	5	6	2	2		3	2	3	1	3



PH Hormones et dopage

		2000	2015	2016	2017	2018	2019	2020	2021	2022	2023	2024	2025
Dopage humain	Trim 2			1		1							
	Trim 3		1			1							
	Trim 4		1			1	1						
Total			2	1		3	1						



PH Drogues

		2000	2015	2016	2017	2018	2019	2020	2021	2022	2023	2024	2025
Vente de cocaïne	Trim 1			1	1	1	2	1					1
	Trim 2				2	3			1			1	
	Trim 3				1	3		1	1				
	Trim 4			1	1	1			2		2		
Total				2	5	8	2	2	4		2	1	1
Vente de drogues synthétiques	Trim 2					1							
Total						1							
Production de cannabis (culture)	Trim 1							1					
	Trim 2			1		1				1			
	Trim 3					1	2	1				1	
	Trim 4		1	1		1	2						
Total			1	2		3	4	2		1		1	
Vente-traffic d héroïne	Trim 3					1							
Total						1							



PH Traite des êtres humains

		2000	2015	2016	2017	2018	2019	2020	2021	2022	2023	2024	2025
TEH - exploitation économique	Trim 1							1					
	Total							1					
TEH - exploitation sexuelle	Trim 3						1		1				
	Total						1		1				



PH Violence dans l'espace public

		2000	2015	2016	2017	2018	2019	2020	2021	2022	2023	2024	2025
Violence physique (transport public)	Trim 3							1					
	Total							1					
Violence physique (voie publique)	Trim 1	8	9	7	9	6	9	8	10	16	14	7	14
	Trim 2	12	12	15	12	10	6	9	10	16	11	10	7
	Trim 3	15	19	4	11	5	15	9	9	17	13	11	
	Trim 4	5	8	9	7	12	9	4	14	6	10	8	
Total	40	48	35	39	33	39	30	43	55	48	36	21	
Violence physique (autre endroit public)	Trim 2		1										
	Total		1										
Violence physique (endroit accessible au public)	Trim 1	4		3	1			3		1	1	3	5
	Trim 2	4	4	3	2	5	2		3	1	3	1	2
	Trim 3	4	6	1	1	3	2	2		1	4		
	Trim 4	7	3	2			3	1	2	3	4	5	
Total	19	13	9	4	8	7	6	5	6	12	9	7	
Violence sexuelle (transport public)	Trim 1											2	1
	Trim 2							1					
	Trim 3				1								
Total				1			1				2	1	
Violence sexuelle (voie publique)	Trim 1			1	1			1		1		3	1
	Trim 2		1				1		1			1	1
	Trim 3		1			1	1	1			2		
	Trim 4						1			1			
Total		2	1	1	1	3	2	1	2	2	4	2	
Violence sexuelle (autre endroit public)	Trim 1						1						
	Trim 2				1							2	
Total				1		1					2		



PH Violence dans l'espace public

		2000	2015	2016	2017	2018	2019	2020	2021	2022	2023	2024	2025
Violence sexuelle (endroit accessible au public)	Trim 1					1					1		
	Trim 2											2	1
	Trim 3	1		1								1	
	Trim 4						1					8	
Total		1		1		1	1				1	11	1
Violence psychique (transport public)	Trim 1											1	1
	Trim 2									1			1
	Trim 4											1	
Total										1		2	2
Violence psychique (voie publique)	Trim 1	8	6	13	5	8	5	11	4	9	8	5	7
	Trim 2	14	7	11	9	2	7	12	11	6	7	8	5
	Trim 3	4	11	2	7	8	14	6	11	13	13	4	
	Trim 4	8	8	8	7	6	6	7	10	6	7	7	
Total		34	32	34	28	24	32	36	36	34	35	24	12
Violence psychique (autre endroit public)	Trim 1								1				
	Trim 2				1		1			1			
	Trim 3		1										
Total			1		1		1		1	1			
Violence psychique (endroit accessible au public)	Trim 1	4	4		2	2	2	2	2		1	3	3
	Trim 2	3	1	1	1	1	1			2	2	1	4
	Trim 3	1	1	3	4	4		3		2	1	2	
	Trim 4	3	2		5	2	3	1	2	2	1	4	
Total		11	8	4	12	9	6	6	4	6	5	10	7
Vol à main armée (voie publique)	Trim 1		1					1			1		
	Trim 2	2					1						
	Trim 3	2	1		3						2	1	
	Trim 4	1	2				1	1					
Total		5	4		3		2	2			3	1	



PH Violence dans l'espace public

		2000	2015	2016	2017	2018	2019	2020	2021	2022	2023	2024	2025
Vol à main armée (endroit accessible au public)	Trim 1		1	1	2	1						1	1
	Trim 2	3	2									1	
	Trim 3	1	3					1					
	Trim 4	2		1		1						1	
Total		6	6	2	2	2		1				3	1
Vol avec violence sans arme (voie publique)	Trim 1	11	2		1	2	1	2	1				1
	Trim 2	8	1	2	2	2			3	2			1
	Trim 3	7	3	2		2	2	2	1	3	1	1	
	Trim 4	4	1	2	1			1		1	1		
Total		30	7	6	4	6	3	5	5	6	2	1	2
Vol avec violence sans arme (endr. acces. au pub.)	Trim 1	2		1	3		1		1	1	1		
	Trim 2	7				1	3				1		
	Trim 3		1	2	1		1	2					
	Trim 4	7	1	2			1	1	2			1	
Total		16	2	5	4	1	6	3	3	1	2	1	



PH Autre

		2000	2015	2016	2017	2018	2019	2020	2021	2022	2023	2024	2025
Faux policiers	Trim 1			1		1	1						
	Trim 2	1											
	Trim 4		1										
	Total	1	1	1		1	1						
Terrorisme, extrémisme et radicalisme	Trim 1				1								
	Trim 3				1								
	Total				2								
Cyberharcèlement	Trim 1	1	1	1	2			1	3	6	3	2	1
	Trim 2		1		1	1	1	1	1	3	6		3
	Trim 3					1	1	1	2	1	4	3	
	Trim 4		1			1			3		8	2	
	Total	1	3	1	1	3	3	3	9	10	21	7	4
Fraude à l'identité	Trim 1			1	2	2	2	3	3	2	2	3	1
	Trim 2	2		1				2	3		3	4	2
	Trim 3	4	1		2	2	2	7	3	4	2	4	
	Trim 4		1	1	1		2	2	1	1	2	2	
	Total	6	2	3	5	4	6	14	10	7	9	13	3



Anderlues

2024

FC Vol moyen de transport

	Fév	Avr	Mai	Juin	Juil	Sep	Oct	Nov	Total
Vol de voiture	1	1					1	1	4
Vol de moto	1			1					2
Carjacking				1					1
Vol de vélomoteur	1				1	1			3
Vol de vélo			1						1

FC Cambriolage

	Jan	Fév	Mar	Avr	Mai	Juin	Juil	Août	Sep	Oct	Nov	Déc	Total
Cambriolage dans habitation	1	5	3	7	3	5	1	4	3	6	2	3	43
Cambriolage ds entreprise ou commerce		1			2	2						1	6
Cambriolage dans bâtiment (total)	1	6	3	7	5	7	1	4	3	6	2	4	49

FC Vol autre

	Fév	Mar	Avr	Mai	Juin	Juil	Août	Sep	Nov	Déc	Total
Vol à main armée	1		1		1			1		1	5
Vol avec violence sans arme	2						1	2		2	7
Vol dans ou sur un véhicule			1	2	1	3	1	7		2	17
Vol à l'arraché				1							1
Vol à la tire				1							1
Vol à l'étalage	6	3	5	1	2	2	2	6	8	5	40
Vol par ruse									1	1	2
Vol sur les chantiers		1	1								2
Vol d'animaux			1	1							2



Criminalité ICT

	Jan	Fév	Avr	Sep	Oct	Nov	Total
Fraude de cartes de paiements	1	1	1	1	1	2	7
Phishing						2	2

FC Autre

	Fév	Mar	Avr	Mai	Juin	Juil	Août	Sep	Oct	Nov	Déc	Total
Violence contre les métiers d'intérêt général	3			1							1	5
Viol collectif									1			1
Graffiti					2							2
Dégradation de voiture	2	3	2	3	2	3	5	4	7	1	3	35
Rixe au couteau			1									1

PH Violence intrafamiliale (VIF)

	Jan	Fév	Mar	Avr	Mai	Juin	Juil	Août	Sep	Oct	Nov	Déc	Total
VIF: physique, dans le couple	2	2	2		3	2	2	2	1	2	2	10	30
VIF: physique, envers des descendants		3					1					1	5
VIF: physique, envers d'autres membres									1		1		2
VIF: psychique, dans le couple	4	4	4	2	3	3	4	4	3	3	4	4	42
VIF: psychique, envers des descendants												2	2
VIF: psychique, envers d'autres membres											1		1
VIF: économique, envers d'autres membres			1										1

PH Drogues

	Juin	Juil	Total
Vente de cocaïne	1		1
Production de cannabis (culture)		1	1



PH Violence dans l'espace public

	Jan	Fév	Mar	Avr	Mai	Juin	Juil	Août	Sep	Oct	Nov	Déc	Total
Violence physique (voie publique)	1	4	2	3	3	4	1	5	5	4	2	2	36
Violence physique (endroit accessible au public)	1	1	1			1				2		3	9
Violence sexuelle (transport public)			2										2
Violence sexuelle (voie publique)	3			1									4
Violence sexuelle (autre endroit public)				1		1							2
Violence sexuelle (endroit accessible au public)				1	1		1			8			11
Violence psychique (transport public)		1								1			2
Violence psychique (voie publique)	3	1	1	3	1	4	1	1	2	3	2	2	24
Violence psychique (endroit accessible au public)	1	2				1			2		2	2	10
Vol à main armée (voie publique)									1				1
Vol à main armée (endroit accessible au public)		1				1						1	3
Vol avec violence sans arme (voie publique)									1				1
Vol avec violence sans arme (endr. acces. au pub.)												1	1

PH Autre

	Jan	Fév	Mar	Avr	Mai	Juin	Juil	Août	Sep	Oct	Déc	Total
Cyberharcèlement		2					2		1	1	1	7
Fraude à l'identité	1		2	1	1	2	1	1	2	2		13



2025

FC Vol moyen de transport

	Fév	Mar	Avr	Mai	Juin	Total
Vol de voiture	1	2		1	1	5
Vol de moto			1			1
Vol de vélomoteur		1		1		2
Vol de vélo	1					1

FC Cambriolage

	Jan	Fév	Mar	Avr	Mai	Juin	Total
Cambriolage dans habitation	2	4	4	3	2	3	18
Cambriolage ds entreprise ou commerce	1		1	1		1	4
Cambriolage dans bâtiment (total)	3	4	5	4	2	4	22

FC Vol autre

	Jan	Fév	Mar	Avr	Mai	Juin	Total
Vol à main armée	1				1	1	3
Vol avec violence sans arme	1				1	1	3
Vol dans ou sur un véhicule	1		2	1	3	1	8
Arrachage de sac à main						1	1
Vol à l'arraché	1					1	2
Vol à la tire				1			1
Vol à l'étalage	5	1	4	3	3	2	18
Vol par ruse						1	1
Vol de métaux				1			1



Criminalité ICT

	Mai	Juin	Total
Fraude de cartes de paiements	2		2
Phishing		2	2

FC Autre

	Jan	Fév	Mar	Avr	Mai	Juin	Total
Violence contre les métiers d'intérêt général		1					1
Graffiti			1				1
Dégradation de voiture	2	3	6	3	6	2	22

PH Violence intrafamiliale (VIF)

	Jan	Fév	Mar	Avr	Mai	Juin	Total
VIF: physique, dans le couple	2	3	2	3	3	3	16
VIF: physique, envers des descendants						1	1
VIF: physique, envers d'autres membres	1						1
VIF: psychique, dans le couple	6	4	3	1	2		16
VIF: psychique, envers des descendants		1					1
VIF: économique, dans le couple			1				1
VIF: économique, envers d'autres membres		1		1	1		3

PH Drogues

	Mar	Total
Vente de cocaïne	1	1



PH Violence dans l'espace public

	Jan	Fév	Mar	Avr	Mai	Juin	Total
Violence physique (voie publique)	7	4	3		4	3	21
Violence physique (endroit accessible au public)	1	3	1	1		1	7
Violence sexuelle (transport public)		1					1
Violence sexuelle (voie publique)			1		1		2
Violence sexuelle (endroit accessible au public)				1			1
Violence psychique (transport public)	1				1		2
Violence psychique (voie publique)	3	3	1	2	3		12
Violence psychique (endroit accessible au public)	1	2		2	2		7
Vol à main armée (endroit accessible au public)	1						1
Vol avec violence sans arme (voie publique)	1					1	2

PH Autre

	Jan	Avr	Mai	Juin	Total
Cyberharcèlement	1	1	1	1	4
Fraude à l'identité	1	1	1		3

STATISTIQUES POLICIERES DE CRIMINALITE

LIEU DE PERPETRATION: COMMUNE

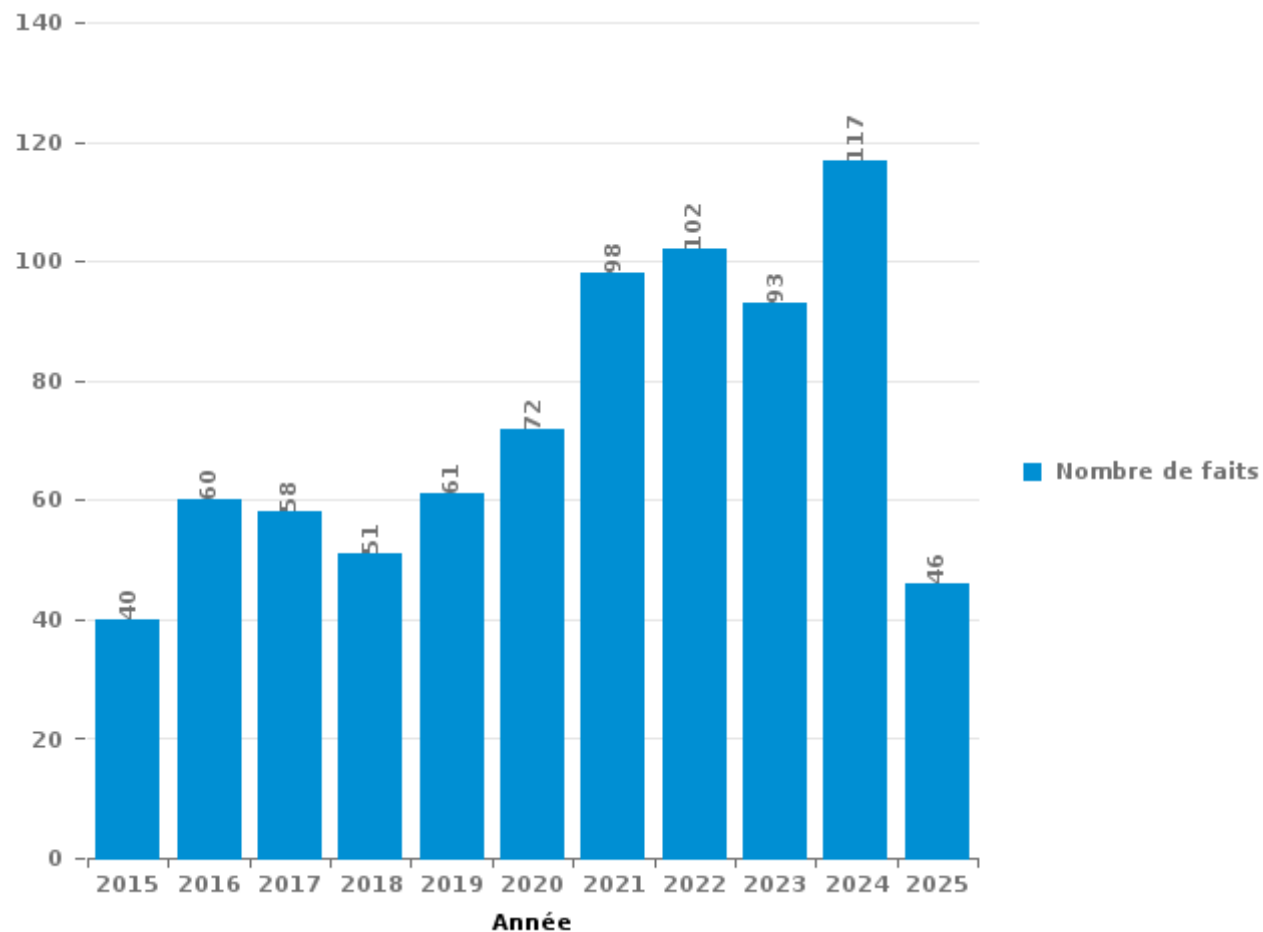
Anderlues

PARTIE III : ICT



Anderlues

Nombre total de délits avec un élément ICT/online, depuis 2015





Criminalité ICT/online au sens strict

Infractions (exhaustif)

	2015	2016	2017	2018	2019	2020	2021	2022	2023	2024	2025
Criminalité informatique: Faux en informatique:				3		1	1				
Criminalité informatique: Fraude informatique:	29	49	43	26	37	27	41	31	32	45	19
Criminalité informatique: Hacking:		1	1				1	3	3	2	3
Criminalité informatique: Sabotage:									1		
Total:	29	50	44	29	37	28	43	34	36	47	22

Figures criminelles (à considérer spécifiquement – ne pas additionner avec d'autres éléments – risque de double comptage!)

	2015	2016	2017	2018	2019	2020	2021	2022	2023	2024	2025
Fraude de cartes de paiements	13	30	25	9	17	13	18	7	9	7	2
Phishing						2	1			2	2
Shouldersurfing		1			3	5					



Criminalité ICT/online au sens large

Infractions (uniquement si code-fait existe)

	2015	2016	2017	2018	2019	2020	2021	2022	2023	2024	2025
Fraude: Escroquerie: Fraude par internet	5	8	8	20	20	39	37	48	32	52	17
Infr. contre les moeurs: Grooming (contact par ICT avec mineur < 16 ans):							1				
Infr. contre les moeurs: Voyeurisme: Diffusion enregistrement nudité ou intimité	2		2			1	2	1			
Total:	7	8	10	20	20	40	40	49	32	52	17

Figures criminelles (à considérer spécifiquement – ne pas additionner avec d'autres éléments – risque de double comptage!)

	2015	2016	2017	2018	2019	2020	2021	2022	2023	2024	2025
Cyberharcèlement	3	1	1	3	3	3	9	10	21	7	4

STATISTIQUES POLICIERES DE CRIMINALITE

LIEU DE PERPETRATION: COMMUNE

Anderlues

PARTIE IV : DESTINATION LIEU



Anderlues

Vol et extorsion

	2000	2015	2016	2017	2018	2019	2020	2021	2022	2023	2024	2025
Habitation: maison	159	145	109	93	73	73	55	55	58	45	43	24
Voie publique	208	82	61	77	67	62	54	47	24	41	41	19
Magasin	161	58	68	62	55	74	38	47	53	30	48	22
Habitation: non précisée	15	15	13	17	15	26	19	9	7	5	8	3
Parking	38	7	12	16	17	5	8	18	7	8	3	5
Habitation: dépendances	10	8	14	18	19	7	4	6	2	3	2	1
Habitation: allée	31	12	7	5	6	5	5	3	1	7	4	3
Habitation: appartement	16	14	10	8	2	5	5	6	5	7	8	3
Inconnue	15	5	8	11	2	10	9	8	4	2	9	4
Horeca	33	5	4	7	6	7	1			2	1	2
Service public	2	14	4	5	16	10	3	3	2	1		1
Institution d'enseignement	8	13	12	3	3	2	2	1	4	3		
Infrastructure sportive	15	3	5	2	6	2	2	1		6	6	2
Habitation: garage	3	4	6	6	7	4	3	2	3	3	4	
Entreprise	9	1	2	3	3	3	5	3		1	2	1
Chantier	10	6	1	2	2	1	3		3	2	2	
Maison de repos	5	4	1	6	1	1		3	1	2	1	6
Banque / institution financière	9	3	4	6	2	2	1	1	2			
Autre	4	3	2	2	3	2		3	2		3	
Terrain	7	3	2		1	3		2			2	1
Station essence	3	2	1	2		1		1	1		2	1
Moyen de transport: voiture			2		1	4	3			2	1	
Culture et loisirs	4		1	1	1		2	1	1	1		
Habitation: autre	1	1	1			1	1	1	1	3	2	
Médecin / dentiste / pharmacien	2		2							2	3	
Bâtiment administratif	2	1			2		1					
Stade	3	1						1	1			
Arrêt de bus / tram	1	1			1				1			
Guichet automatique	4											
Moyen de transport: autre		1		1		1			1			
Service			3									1
Moyen de transport: autobus / autocar	1					1			1			
Moyen de transport: camion							1			2		
Moyen de transport: train / tram / métro			1					1		1		
Cimetière							1				1	
Edifice religieux / lieu du culte	1								1			
Station de bus / métro et gare de chemin de fer						2						
Hôpital							1					
Maison de débauche												1
Total	780	412	356	353	311	314	227	223	186	179	196	100

FPF/DGR/DRI/BIPOL - Statistiques policières de criminalité (date de clôture: 31/10/2025)
 Les données pour les années 2001 jusqu'à 2014 ne sont plus publiées mais restent disponibles sur demande auprès du service BIPOL.
 Les données pour 2025 ne concernent que le 1er semestre.



Anderlues

Dégradation de la propriété

	2000	2015	2016	2017	2018	2019	2020	2021	2022	2023	2024	2025
Voie publique	40	60	59	36	44	43	28	40	24	42	30	16
Habitation: résidence principale	30	27	17	19	27	22	27	30	28	32	20	9
Parking	3	8	1	3	7	4	7	7	5	5	6	4
Habitation: non précisée	2	5	4	1	9	8	4	3	3	4	3	
Habitation: allée	8	3	2	2	3	2	3	1	3	3	1	1
Magasin	5		2	5	1	4	3			1	3	1
Inconnue	2			2	3	3	2	1	1	5	2	1
Terrain	7			1	3		4		4			
Horeca	6	1		3		1	1			1	5	
Habitation: dépendances	4	1	1		3	1	2	2			2	1
Habitation: jardin		2	1	1	1	2	2		1	3	1	1
Habitation: garage	7	3			1				3			
Autre			2	3			2		1		4	1
Service public	1	4	3			1			1		1	
Culture et loisirs	1	1	3					1	2	2		
Infrastructure sportive	4	1		1			1		1	1		
Institution d'enseignement	3			1	1	1				1	1	
Bâtiment administratif		1	1	3	1	1						
Habitation: résidence secondaire		3							2			
Entreprise				1	1				2			
Moyen de transport: voiture				1	1		1				1	
Station essence	1	2								1		
Chantier		2									1	
Médecin / dentiste / pharmacien		1						1				
Service	1					1						
Arrêt de bus / tram											1	
Banque / institution financière			1									
Bureau de police	1											
Cimetière										1		
Moyen de transport: autre				1								
Stade					1							
Total	126	125	97	84	107	94	87	86	81	102	82	35

FPF/DGR/DRI/BIPOL - Statistiques policières de criminalité (date de clôture: 31/10/2025)
 Les données pour les années 2001 jusqu'à 2014 ne sont plus publiées mais restent disponibles sur demande auprès du service BIPOL.
 Les données pour 2025 ne concernent que le 1er semestre.



Anderlues

Infractions contre l'intégrité physique

	2000	2015	2016	2017	2018	2019	2020	2021	2022	2023	2024	2025
Habitation	45	52	47	33	54	64	48	49	60	41	46	25
Voie publique	38	53	36	46	34	45	36	45	60	50	44	24
Institution d'enseignement	2	6	6	2	6	4	8	17	8	7	10	2
Horeca	8	3	4	2	2	2	2	1	2	1	3	2
Parking	3	2		2		3		1	1	4	2	
Inconnue	2	1	2	2			1	4	2	2	1	
Habitation: allée	4	1		1		1	2				2	1
Infrastructure sportive	3				2		2		1		1	3
Magasin	2	1					1	2		5	1	
Maison de repos	1	1	1						1	3	3	2
Culture et loisirs	2	1	1	1	2	1	1			1		
Autre		2				1		1		1	2	1
Habitation: jardin	2								1		2	
Stade		2	2		1							
Maison de débauche		2			2							
Moyen de transport: autre		1	1		1					1		
Station essence					2			1			1	
Terrain	2	1	1									
Entreprise		1				1					1	
Service public		1						1			1	
Médecin / dentiste / pharmacien		2										
Arrêt de bus / tram							1					
Bâtiment administratif				1								
Hôpital									1			
Total	114	133	101	90	106	122	102	122	137	116	120	60

STATISTIQUES POLICIERES DE CRIMINALITE

LIEU DE PERPETRATION: COMMUNE

Anderlues

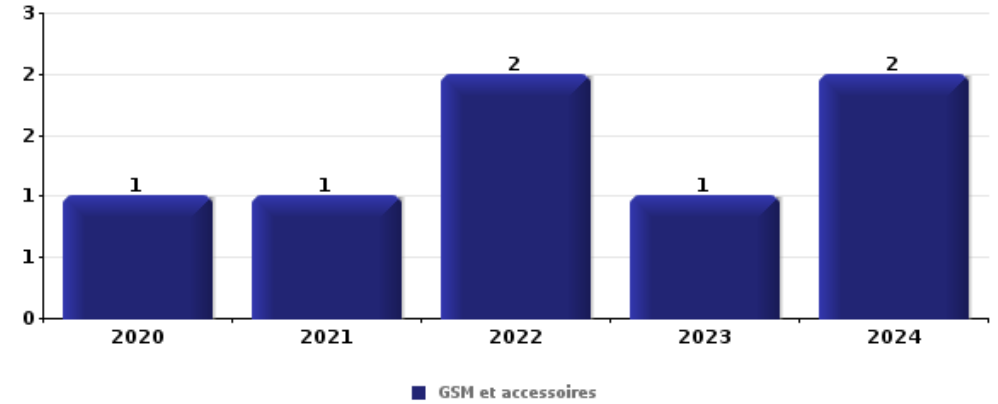
PARTIE V : OBJETS ET MOYENS DE TRANSPORT



Anderlues

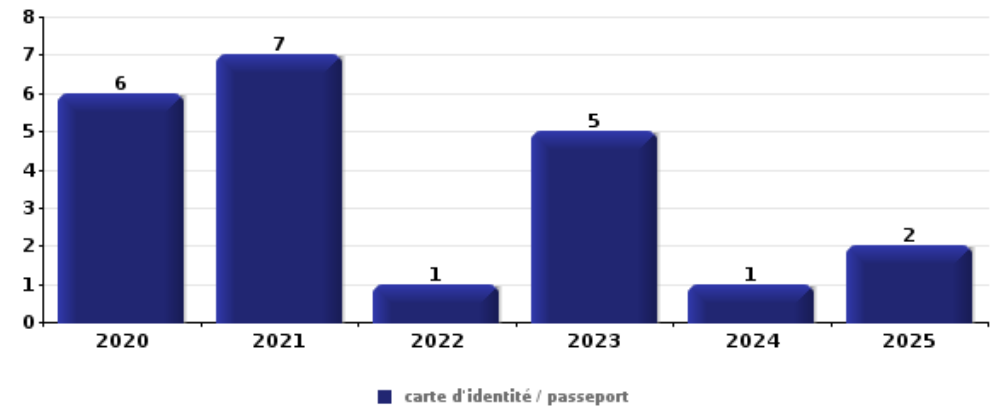
Vol à main armée

Top 5 Objets volés (sbd nombre de faits)		2020	2021	2022	2023	2024	2025
1	GSM et accessoires	1	1	2	1	2	
2	argent	1		2		2	1
3	bijouterie / montre		1	1		2	
4	carte bancaire / carte de crédit		1	1			1
4	plaque d'immatriculation				2	1	



Vol dans ou sur un véhicule

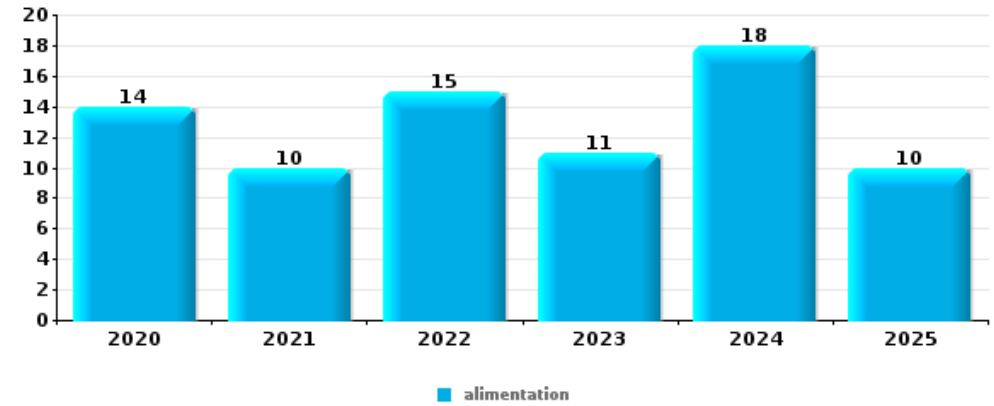
Top 5 Objets volés (sbd nombre de faits)		2020	2021	2022	2023	2024	2025
1	carte d'identité / passeport	6	7	1	5	1	2
2	permis de conduire	5	6	1	4	2	3
3	carte bancaire / carte de crédit	3	2	1	4	2	
3	GSM et accessoires	3	5	4	2		
5	argent	2	2	2	4	1	2
5	outillage	3	2	1	4	3	





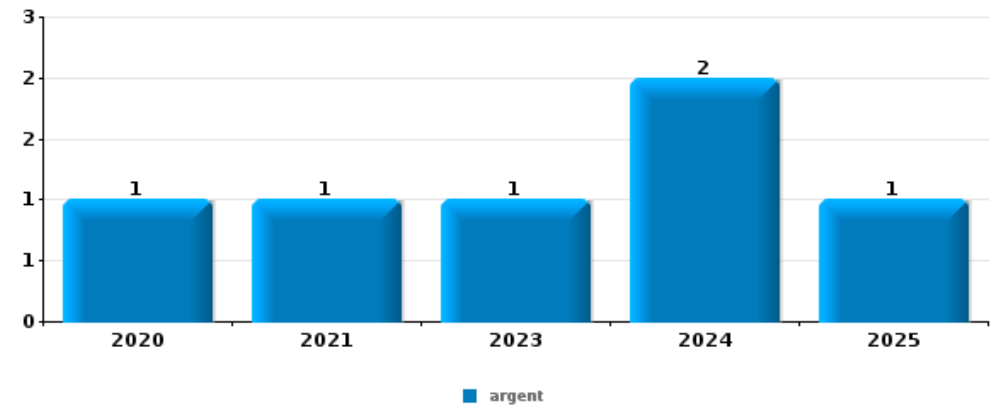
Vol à l'étalage

Top 5 Objets volés (sbd nombre de faits)		2020	2021	2022	2023	2024	2025
1	alimentation	14	10	15	11	18	10
2	tabac	2	5	12	2	1	
2	vêtement	6	3	2	2	5	4
4	parfum / produit de beauté	3	5		1	3	4
5	GSM et accessoires		5	2	4		
5	multimédia	2	3	3	1	2	



Cambrilage ds entreprise ou commerce

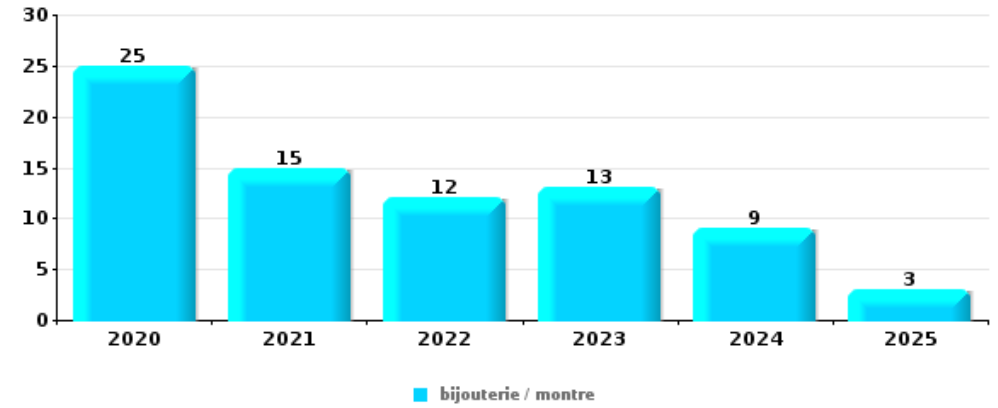
Top 5 Objets volés (sbd nombre de faits)		2020	2021	2022	2023	2024	2025
1	argent	1	1		1	2	1
2	bijouterie / montre			2		1	
2	clé				1	2	
2	GSM et accessoires					3	
5	alimentation		1		1		
5	carte d'identité / passeport					2	
5	coffre-fort / coffret (argent) / caisse					1	1
5	matériaux de construction / de chantier	1		1			
5	pièce de moyen de transport				1	1	
5	vêtement					2	





Cambrassage dans habitation

Top 5 Objets volés (sbd nombre de faits)		2020	2021	2022	2023	2024	2025
1	bijouterie / montre	25	15	12	13	9	3
2	argent	19	7	8	10	7	3
3	multimédia	11	8	8	8	7	1
4	outillage	7	5	9	5	5	2
5	ordinateur et accessoires	12	5	4	6	3	



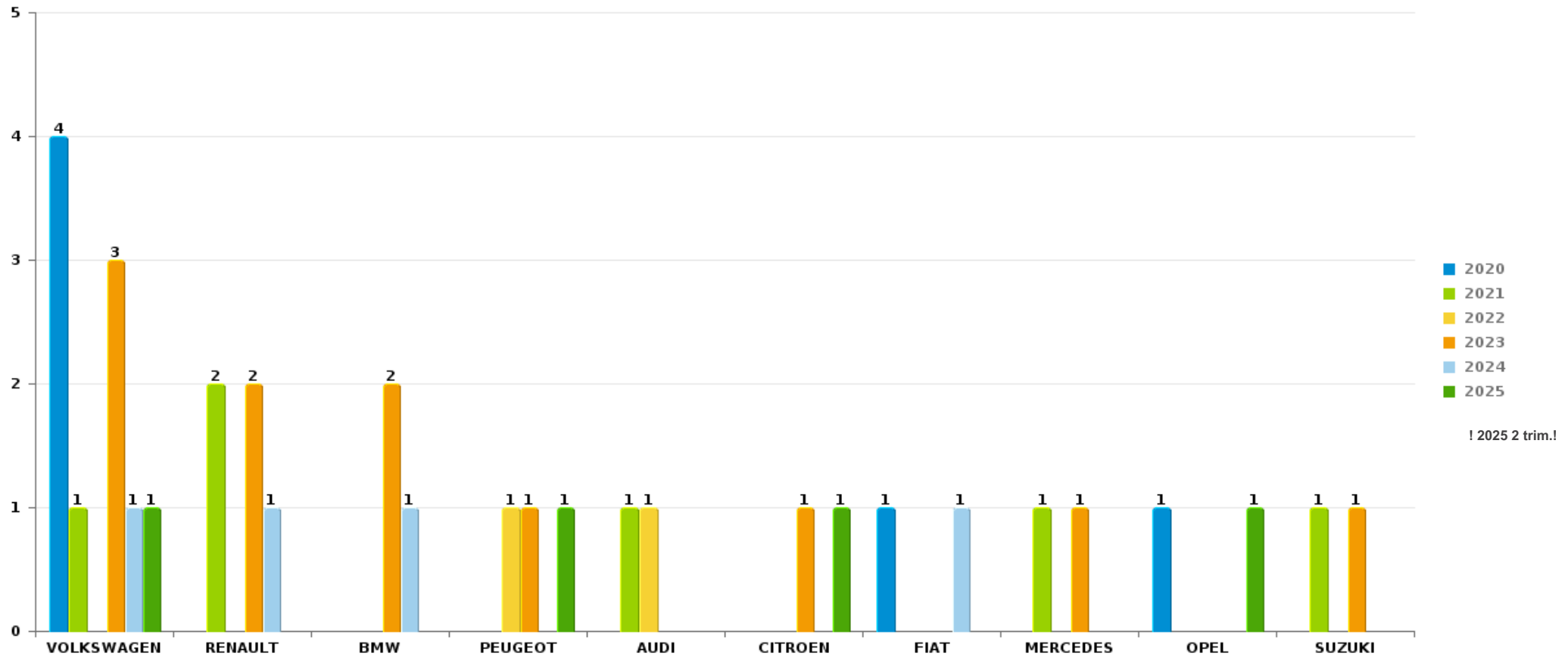
Remarque: en ce qui concerne les objets, aucun total n'est reproduit étant donné que plusieurs objets peuvent avoir été volés lors d'un même fait.



Anderlues

Vol de voiture

Nombre de voitures volées par marque (Top 5)



STATISTIQUES POLICIERES DE CRIMINALITE

LIEU DE PERPETRATION: COMMUNE

Anderlues

PARTIE VI : SUSPECTS



Partie 1: Niveau FAITS (comptage du nombre de faits pour lesquels un certain type de suspect est impliqué)

1.1. Nombre d'infractions selon le sexe des suspects identifiés (par catégorie principale)

Étant donné que, tant un suspect identifié masculin qu'un suspect identifié féminin peuvent être impliqués lors d'un même fait, il est possible que la somme des colonnes «Hommes» et «Femmes» soit supérieure à la valeur de la colonne «Total...» (voir également la note méthodologique)

Anderlues

2025

Catégorie principale / Sexe	Nombre total de faits avec au moins 1 suspect	Hommes	%	Femmes	%
Drogues	14	14	100,0%	1	7,1%
Infr. contre l'intégrité physique	14	11	78,6%	3	21,4%
Vol et extorsion	9	7	77,8%	2	22,2%
Infr. contre la sécurité publique	7	6	85,7%	1	14,3%
Dégradation de la propriété	6	4	66,7%	2	33,3%
Fraude	5	5	100,0%		
Environnement	4	3	75,0%	1	25,0%
Infr. contre la foi publique	4	3	75,0%	1	25,0%
Code pénal social	3	3	100,0%	2	66,7%
Législation sur les étrangers	3	1	33,3%	2	66,7%
Registre de population	3	3	100,0%		
Armes et explosifs	2	2	100,0%		
Infr. contre autres valeurs morales et sentiments	2	2	100,0%		
Infr. contre les moeurs	2	2	100,0%		
Criminalité informatique	1			1	100,0%
Infr. contre l'autorité publique	1	1	100,0%		

CRIMINALITE ENREGISTREE: SUSPECTS



Catégorie principale / Sexe	Nombre total de faits avec au moins 1 suspect	Hommes	%	Femmes	%
Protection de la jeunesse	1	1	100,0%	1	100,0%
Total	81	68	84,0%	17	21,0%



1.2. Nombre d'infractions selon le sexe des suspects identifiés (par figure criminelle)

Étant donné que, tant un suspect identifié masculin qu'un suspect identifié féminin peuvent être impliqués lors d'un même fait, il est possible que la somme des colonnes «Hommes» et «Femmes» soit supérieure à la valeur de la colonne «Total...» (voir également la note méthodologique)

Anderlues

2025

FC Vol autre

Figure criminelle / Sexe	Nombre total de faits avec au moins 1 suspect identifié	Hommes	%	Femmes	%
Vol avec violence sans arme	1	1	100,0%		
Arrachage de sac à main	1	1	100,0%		
Vol à l'arraché	1	1	100,0%		
Vol à l'étalage	8	6	75,0%	2	25,0%
Total	PA	PA	PA	PA	PA

Criminalité ICT

Figure criminelle / Sexe	Nombre total de faits avec au moins 1 suspect identifié	Femmes	%
Fraude de cartes de paiements	1	1	100,0%
Total	PA	PA	PA

FC Autre

Figure criminelle / Sexe	Nombre total de faits avec au moins 1 suspect identifié	Hommes	%
Dégradation de voiture	3	3	100,0%
Total	PA	PA	PA



PH Violence intrafamiliale (VIF)

Figure criminelle / Sexe	Nombre total de faits avec au moins 1 suspect identifié	Hommes	%	Femmes	%
VIF: physique, dans le couple	4	3	75,0%	1	25,0%
VIF: psychique, dans le couple	1	1	100,0%		
VIF: psychique, envers des descendants	1	1	100,0%	1	100,0%
VIF: économique, dans le couple	1			1	100,0%
VIF: économique, envers d'autres membres	2	1	50,0%	1	50,0%
Total	PA	PA	PA	PA	PA

PH Violence dans l'espace public

Figure criminelle / Sexe	Nombre total de faits avec au moins 1 suspect identifié	Hommes	%	Femmes	%
Violence physique (voie publique)	7	6	85,7%	1	14,3%
Violence physique (endroit accessible au public)	3	2	66,7%	1	33,3%
Violence sexuelle (voie publique)	2	2	100,0%		
Violence psychique (voie publique)	1	1	100,0%		
Vol avec violence sans arme (voie publique)	1	1	100,0%		
Total	PA	PA	PA	PA	PA

PH Autre

Figure criminelle / Sexe	Nombre total de faits avec au moins 1 suspect identifié	Hommes	%
Cyberharcèlement	1	1	100,0%
Fraude à l'identité	1	1	100,0%
Total	PA	PA	PA





1.3. Nombre d'infractions selon l'âge des suspects identifiés (par catégorie principale)

Étant donné que, tant un suspect identifié mineur qu'un suspect identifié majeur peuvent être impliqués lors d'un même fait, il est possible que la somme des colonnes «Mineur» et «Majeur» soit supérieure à la valeur de la colonne «Total...» (voir également la note méthodologique)

Anderlues

2025

Catégorie principale / Âge	Nombre total de faits avec au moins 1 suspect identifié	Mineur	%	Majeur	%
Drogues	14	3	21,4%	11	78,6%
Infr. contre l'intégrité physique	14	1	7,1%	13	92,9%
Vol et extorsion	9	1	11,1%	9	100,0%
Infr. contre la sécurité publique	7	1	14,3%	6	85,7%
Dégradation de la propriété	6			6	100,0%
Fraude	5	1	20,0%	5	100,0%
Environnement	4			4	100,0%
Infr. contre la foi publique	4			4	100,0%
Code pénal social	3			3	100,0%
Législation sur les étrangers	3			3	100,0%
Registre de population	3			3	100,0%
Armes et explosifs	2			2	100,0%
Infr. contre autres valeurs morales et sentiments	2	1	50,0%	1	50,0%
Infr. contre les mœurs	2			2	100,0%
Criminalité informatique	1			1	100,0%
Infr. contre l'autorité publique	1			1	100,0%
Protection de la jeunesse	1			1	100,0%
Total	81	8	9,9%	75	92,6%



1.4. Nombre d'infractions selon l'âge des suspects identifiés (par figure criminelle)

Étant donné que, tant un suspect identifié mineur qu'un suspect identifié majeur peuvent être impliqués lors d'un même fait, il est possible que la somme des colonnes «Mineur» et «Majeur» soit supérieure à la valeur de la colonne «Total...»
(voir également la note méthodologique)

Anderlues

2025

FC Vol autre

Figure criminelle / Âge	Nombre total de faits avec au moins 1 suspect identifié	Mineur	%	Majeur	%
Vol avec violence sans arme	1			1	100,0%
Arrachage de sac à main	1			1	100,0%
Vol à l'arraché	1			1	100,0%
Vol à l'étalage	8	1	12,5%	8	100,0%
Total	PA	PA	PA	PA	PA

Criminalité ICT

Figure criminelle / Âge	Nombre total de faits avec au moins 1 suspect identifié	Majeur	%
Fraude de cartes de paiements	1	1	100,0%
Total	PA	PA	PA

FC Autre

Figure criminelle / Âge	Nombre total de faits avec au moins 1 suspect identifié	Majeur	%
Dégradation de voiture	3	3	100,0%
Total	PA	PA	PA

CRIMINALITE ENREGISTREE: SUSPECTS



PH Violence intrafamiliale (VIF)

Figure criminelle / Âge	Nombre total de faits avec au moins 1 suspect identifié	Majeur	%
VIF: physique, dans le couple	4	4	100,0%
VIF: psychique, dans le couple	1	1	100,0%
VIF: psychique, envers des descendants	1	1	100,0%
VIF: économique, dans le couple	1	1	100,0%
VIF: économique, envers d'autres membres	2	2	100,0%
Total	PA	PA	PA

PH Violence dans l'espace public

Figure criminelle / Âge	Nombre total de faits avec au moins 1 suspect identifié	Mineur	%	Majeur	%
Violence physique (voie publique)	7	1	14,3%	6	85,7%
Violence physique (endroit accessible au public)	3			3	100,0%
Violence sexuelle (voie publique)	2			2	100,0%
Violence psychique (voie publique)	1			1	100,0%
Vol avec violence sans arme (voie publique)	1			1	100,0%
Total	PA	PA	PA	PA	PA

PH Autre

Figure criminelle / Âge	Nombre total de faits avec au moins 1 suspect identifié	Majeur	%
Cyberharcèlement	1	1	100,0%
Fraude à l'identité	1	1	100,0%
Total	PA	PA	PA



Partie 2: Niveau SUSPECTS-FAIT (comptage du nombre de combinaisons suspect-fait)

2.1. Nombre de suspects-fait selon le sexe des suspects identifiés (TOP 5 des catégories principales)

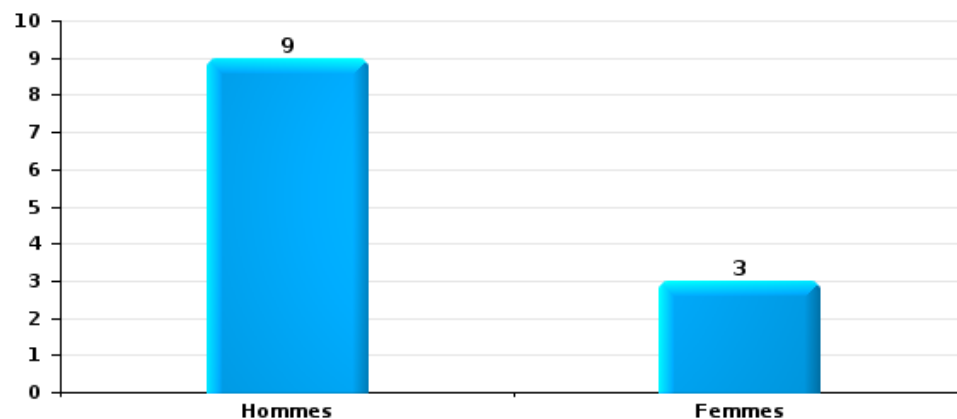
Lorsqu'un même suspect a commis plusieurs faits durant la période considérée, il est aussi comptabilisé plusieurs fois (voir également la note méthodologique)

Anderlues

2025

Vol et extorsion

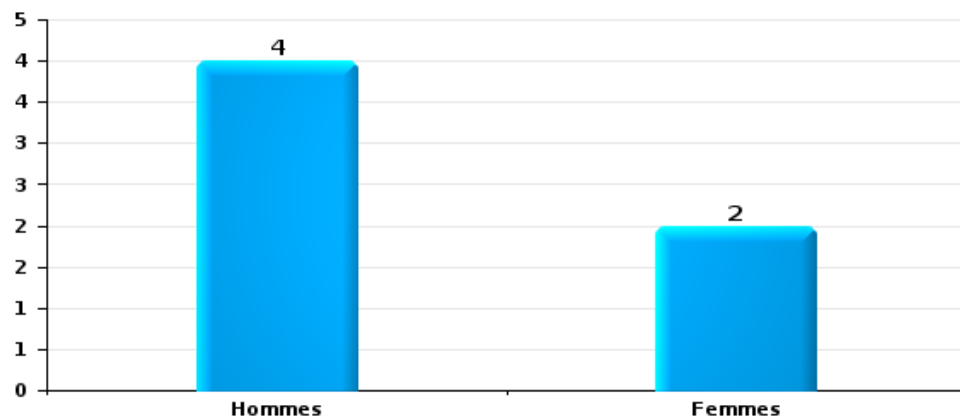
Nombre de suspects-fait selon le sexe





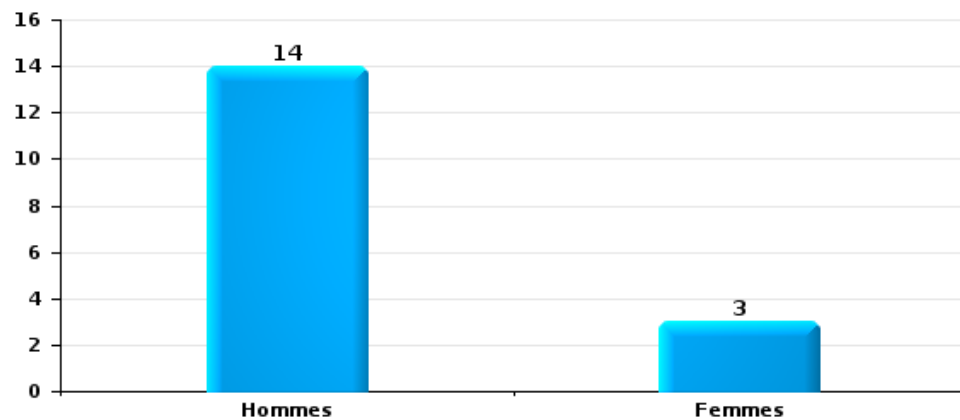
Dégradation de la propriété

Nombre de suspects-fait selon le sexe



Infr. contre l'intégrité physique

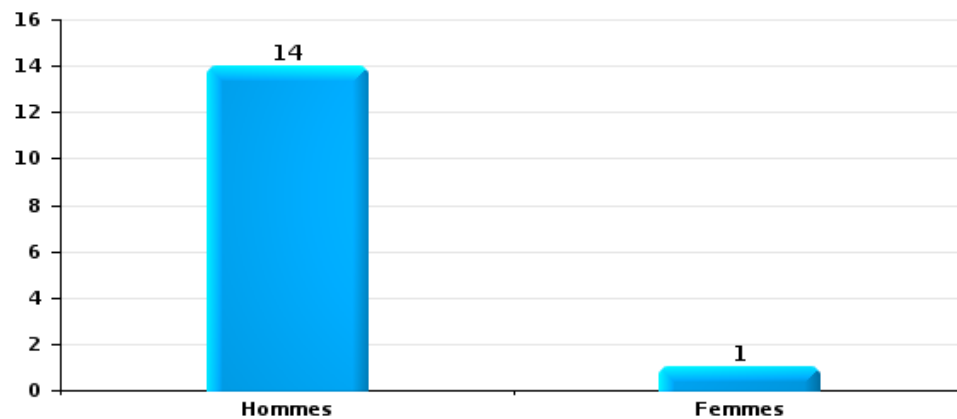
Nombre de suspects-fait selon le sexe





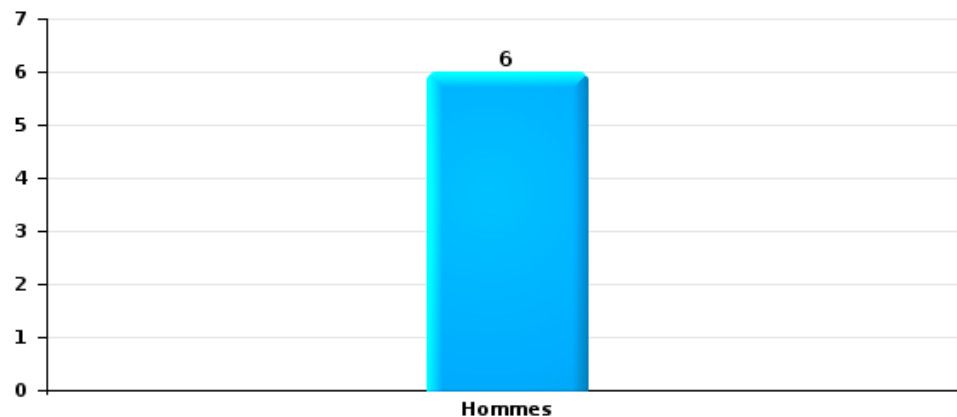
Drogues

Nombre de suspects-fait selon le sexe



Fraude

Nombre de suspects-fait selon le sexe





2.2. Nombre de suspects-fait selon le sexe des suspects identifiés (TOP 5 des figures criminelles)

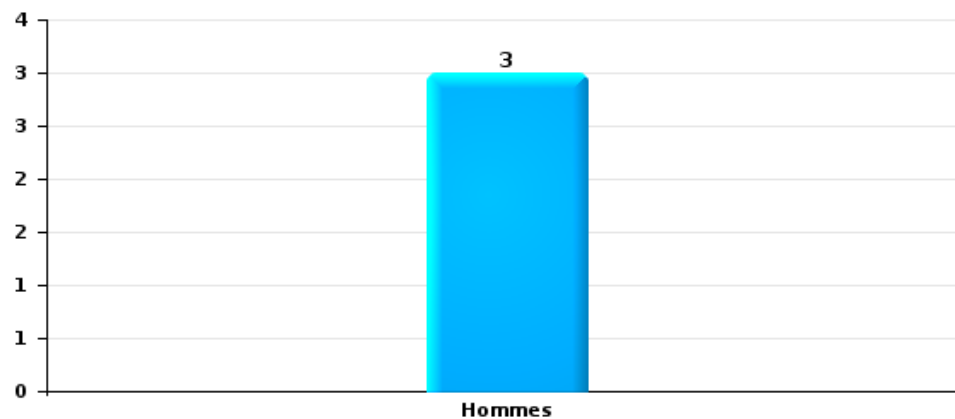
Lorsqu'un même suspect a commis plusieurs faits durant la période considérée, il est aussi comptabilisé plusieurs fois (voir également la note méthodologique)

Anderlues

2025

Dégradation de voiture

Nombre de suspects-fait selon le sexe





2.3. Nombre de suspects-fait selon l'âge des suspects identifiés (TOP 5 des catégories principales)

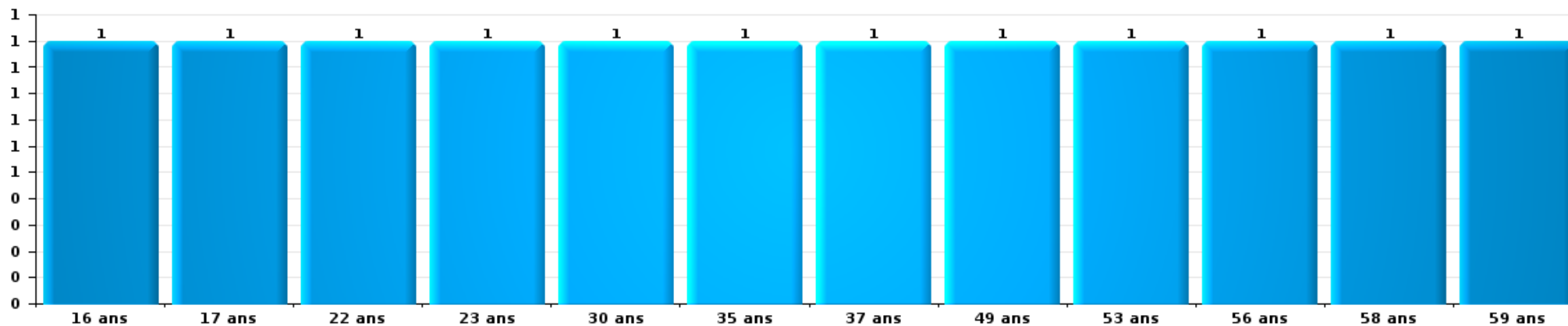
1) Lorsqu'un même suspect a commis plusieurs faits durant la période considérée, il est aussi comptabilisé plusieurs fois, qu'il ait le même âge ou non – 2) Les suspects au-dessous de 14 ans et à partir de 90 ans ne sont pas repris dans le tableau (voir également la note méthodologique)

Anderlues

2025

Vol et extorsion

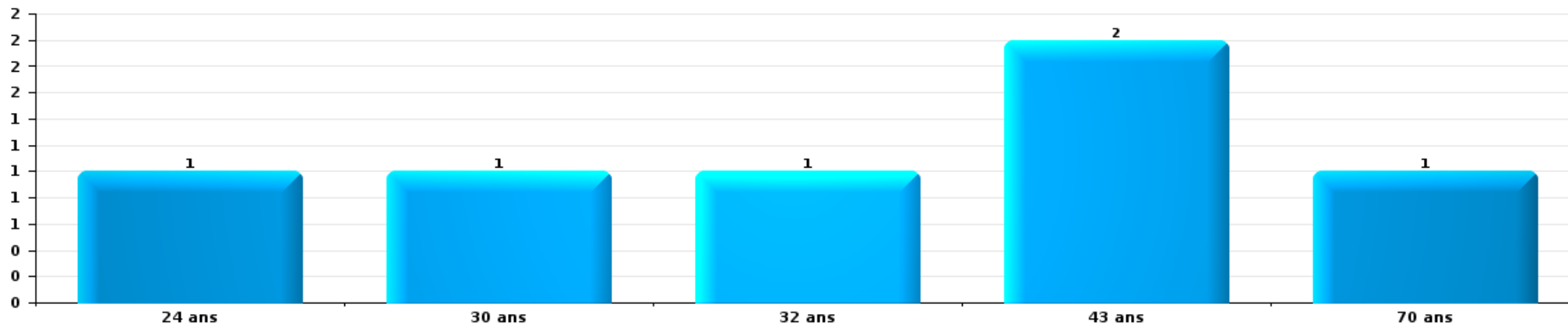
Nombre de suspects-fait par âge (chronologique)





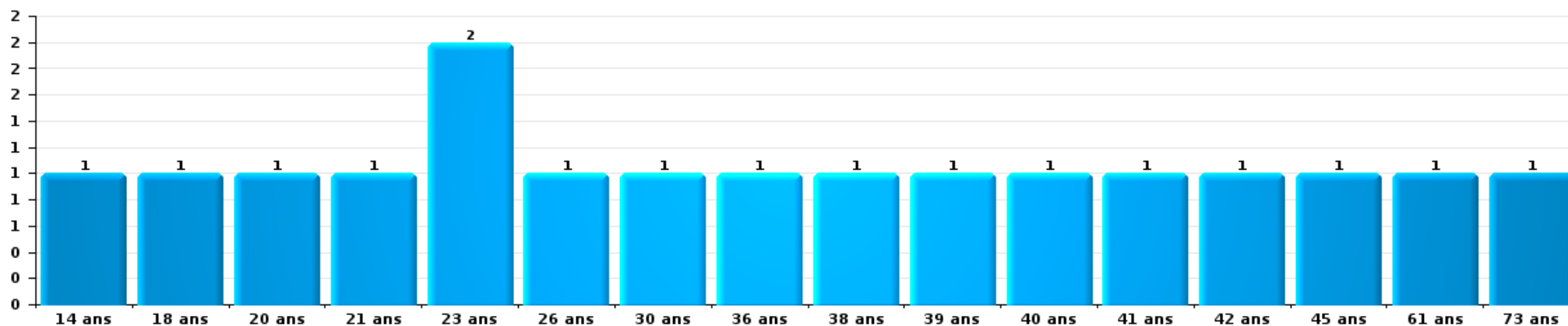
Dégradation de la propriété

Nombre de suspects-fait par âge (chronologique)



Infr. contre l'intégrité physique

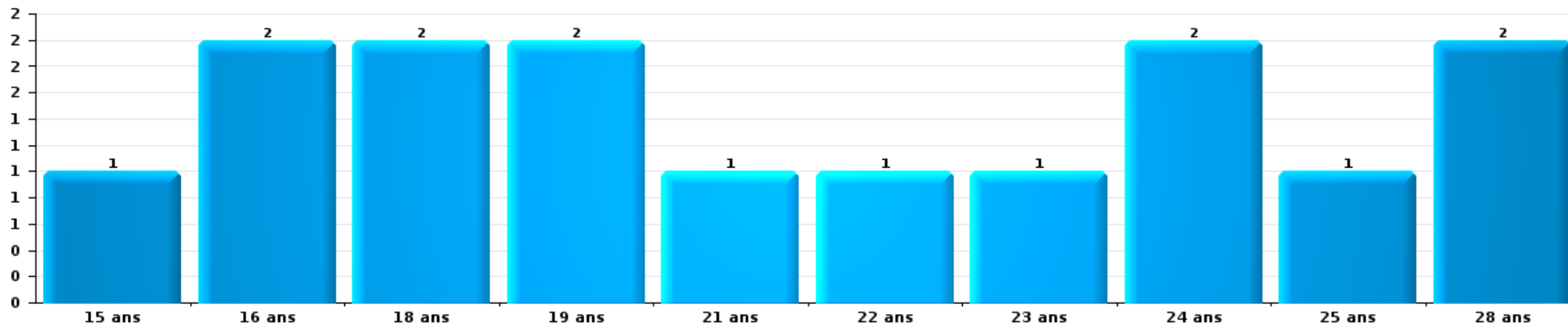
Nombre de suspects-fait par âge (chronologique)





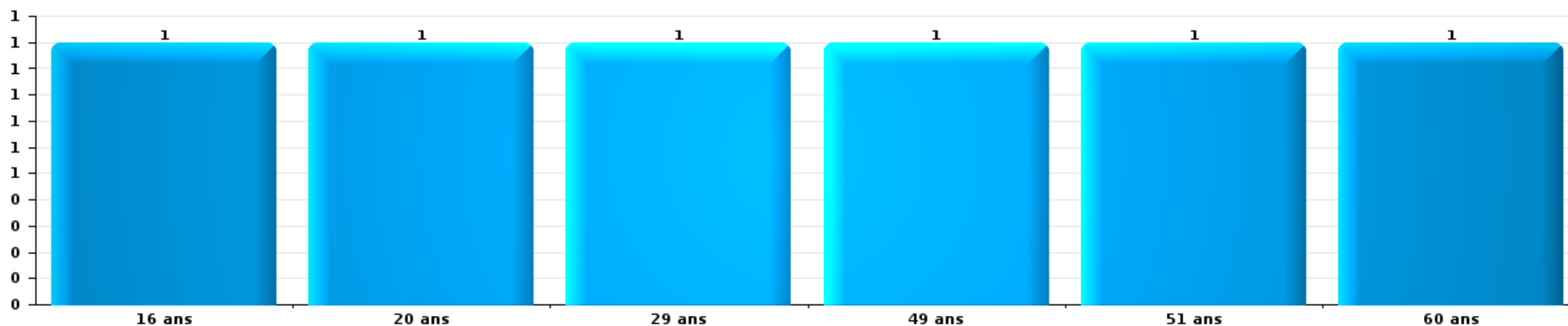
Drogues

Nombre de suspects-fait par âge (chronologique)



Fraude

Nombre de suspects-fait par âge (chronologique)





2.4. Nombre de suspects-fait selon l'âge des suspects identifiés (TOP 5 des figures criminelles)


1) Lorsqu'un même suspect a commis plusieurs faits durant la période considérée, il est aussi comptabilisé plusieurs fois, qu'il ait le même âge ou non – 2) Les suspects au-dessous de 14 ans et à partir de 90 ans ne sont pas repris dans le tableau (voir également la note méthodologique)

Anderlues

2025

Dégradation de voiture

Nombre de suspects-fait par âge (chronologique)



STATISTIQUES POLICIERES DE CRIMINALITE

LIEU DE PERPETRATION: COMMUNE

Anderlues

***ANNEXE I: DETAIL PAR CATEGORIE DE DELIT
CODE PENAL***



Anderlues

Infraction Code pénal

Infr. contre l'intégrité physique

			2000	2015	2016	2017	2018	2019	2020	2021	2022	2023	2024	2025	
Assassinat	Autres	Acc.								1					
		Tent.			1							1		1	
	Sous-total				1					1	1		1		
Meurtre	Empoisonnement (meurtre)	Tent.								1		1			
	Meurtre pour faciliter le vol	Tent.			1										
	Autres	Tent.		2	1		1	1	2	5			1	2	
	Sous-total			2	2		1	1	3	5	1	1	1	2	
Torture et maltraitance	Torture	Acc.						1							
	Traitement inhumain	Acc.						1		1					
	Traitement dégradant	Acc.				1	1						1		
	Sous-total					1	3		1				1		
Coups et/ou blessures vol. en sphère familiale	Entre partenaires ou ex-partenaires	Acc.	11	36	28	18	32	45	32	25	37	33	27	16	
	Lors d'un différend familial en général	Acc.	29												
		Tent.	2												
	Par les parents envers un mineur	Acc.	1	2	1	1	5	3	3	3	2	3	2	1	
	Envers les parents	Acc.		5	5	3	5	1	2	2		1		1	
	Envers d'autres ascendants directs ou collatéraux	Acc.			2		3	1		1	3	2			
	Sous-total		43	43	36	22	45	50	37	31	42	39	29	18	
Coups et/ou blessures vol. hors sphère familiale	Bagarres (=coups réciproques)	Acc.	16	13	13	11	12	19	11	21	30	17	25	8	
	Coups envers fonctionnaire de police	Acc.		3		1	2			1					
	Envers un mineur par une pers. ayant autorité	Acc.		2	2		3	1	3	3		1	4	1	
	Envers un mineur qualité de l'auteur inconnue	Acc.	2	3	3		3	2	5	6	5	5	1	2	
	Envers pers. vulnérable par pers. ayant autorité	Acc.		1				1							
	Envers pers. vulnérable (qualité auteur inconnue)	Acc.										1			
	Envers un mineur par cohabitant sans rel. Autorité	Acc.							1	1	1				
	Envers un arbitre de manifestation sportive	Acc.		1											
	Coups envers profession médicale	Acc.												2	1
	Coups envers personnel institut d'enseignement	Acc.						1		3	2			3	
	Non spécifié	Acc.	48	56	40	37	36	35	35	43	43	41	39	20	
	Tent.	1													
	Sous-total		67	79	58	49	56	59	54	78	81	66	74	32	
Abstention coupable	Acc.				1				2						
	Sous-total				1				2						



Infr. contre l'intégrité physique

			2000	2015	2016	2017	2018	2019	2020	2021	2022	2023	2024	2025
Autres infr. volontaires. c/ l'intégrité phys.	Privation de soins à enfant ou personne vulnérable	Acc.				1								
	Délaissement d'enfant ou personne vulnérable	Acc.										2		1
	Abandon d'enfant dans le besoin	Acc.			1									
	Administration substances nuisibles	Acc.						1					1	
	Entrave méchante à la circulation	Acc.			2	4		2	3	2	3	4	3	1
	Voies de faits et violences légères	Acc.	4	5	2	6	3	3	1	4	4	3	6	5
	Sous-total		4	5	5	11	3	6	4	6	7	9	10	7
Infr. involontaires contre l'intégrité physique	Coups et/ou blessures involontaires	Acc.				1		1	2			1		1
	Morsure de chien	Acc.		6		3	1	2	2	2	1		4	
	Sous-total			6		4	1	3	4	2	1	1	4	1
	Total		114	133	101	90	106	122	102	122	137	116	120	60



Infr. contre la liberté individuelle

			2000	2015	2016	2017	2018	2019	2020	2021	2022	2023	2024	2025
Enlèvement de mineur ou personne vulnérable	Enlèvement parental	Acc.										1		
	Autre enlèvement	Acc.		1		2								
		Tent.								1			1	
	Sous-total			1		2				1			2	
Détenion par un particulier	Acc.				1				1	1	1	1	2	
	Sous-total				1				1	1	1	1	2	
Total				1	1	2			2	1	1	3	2	



Infr. contre les mœurs

			2000	2015	2016	2017	2018	2019	2020	2021	2022	2023	2024	2025
Viol n'ayant pas causé la mort	Victime < 10a	Acc.					1	2	1			1		
	Victime 10a - 14a	Acc.	1	1	3		1	1	1	3				
	Victime 14a - 16a	Acc.	1							1				
	Victime 16a - 18a	Tent.		1										
	Victime majeure	Acc.				1	2	1	1	1				
	Victime majeure	Tent.	1		1	2	1	1	4	1				
	Sous-total		3	3	5	3	7	6	8	5		1		
Viol avec conséquence inconnue		Acc.											1	
		Sous-total											1	
Viol n'ayant pas causé la mort (nvCPS)	Victime < 16a	Acc.										2	2	
	Victime 16a - 18a	Acc.											1	
	Victime majeure	Acc.									2	2	8	
	Victime majeure	Tent.									1			
	Sous-total									3	4	11		
Attentat à la pudeur avec violence / menace	Victime < 16a	Acc.				1	1	2	1	1		1		
	Victime 16a - 18a	Acc.		1										
	Victime majeure	Acc.			1	2	2		1	1				
	Sous-total		1		2	3	4	1	2	2	1	1		
Attentat à la pudeur sans violence / menace	Victime < 16a	Acc.	3	4	3	1	4	8	2	4				
	Victime < 16a	Tent.						1						
	Victime 16a - 18a	Acc.		2	1				1					
	Victime âge inconnu	Acc.								1				
	Sous-total		3	6	4	1	4	9	3	5				
Atteinte intégrité sexuelle sans mort (nvCPS)	Victime < 16a	Acc.									3	5	5	2
	Victime 16a - 18a	Acc.											1	
	Victime majeure	Acc.									2	2	8	
	Sous-total									5	7	14	2	
Pornographie enfantine	Détention	Acc.		1			1							
	Distribution	Acc.		2	1		1	1	5	5				
	Sous-total			3	1		2	1	5	5				
Pornographie		Acc.	1					1		1				
		Sous-total	1					1		1				
Incitation à la débauche	Victime mineure	Acc.				1	1	2						
		Sous-total				1	1	2						
Exploitation de la débauche d'autrui	Victime majeure	Acc.						1		1				
		Sous-total						1		1				



Infr. contre les mœurs

			2000	2015	2016	2017	2018	2019	2020	2021	2022	2023	2024	2025
Outrage public aux bonnes mœurs	Actions (exhibitionnisme, etc.)	Acc.		1		1			1	2				
	Ecrits, images, objets	Acc.	1	2		1		2						
	Exhibitionnisme (nvCPS)	Acc.										2	3	1
	Contenu pornographique extrême ou violent (nvCPS)	Acc.										1	2	
	Sous-total		1	3		2		2	1	2		3	5	1
Voyeurisme	Diffusion enregistrement nudité ou intimité	Acc.		2		2			1	2	1			
	Sous-total			2		2			1	2	1			
Diffusion de contenu à caractère sexuel (nvCPS)	Victime < 16a	Acc.										1		1
	Sous-total											1		1
Diffusion contenu sex. but méchant/lucrat. (nvCPS)	Victime < 16a	Acc.										1		1
	Victime 16a - 18a	Acc.											1	1
	Victime majeure	Acc.										2	2	
	Sous-total											3	3	2
Grooming (contact par ICT avec mineur < 16 ans)		Acc.								1				
	Sous-total									1				
Grooming offline - sans ICT (nvCPS)	Victime < 16a	Acc.									1			
	Sous-total										1			
Grooming online - avec ICT (nvCPS)	Victime < 16a	Acc.											2	1
	Sous-total												2	1
Images d'abus sexuels de mineurs (nvCPS)	Détention/acquisition images abus sexuels (nvCPS)	Acc.										1		1
	Sous-total											1		1
	Total		8	18	10	11	17	26	19	24	11	21	36	8



Infr. contre autres valeurs morales et sentiments

			2000	2015	2016	2017	2018	2019	2020	2021	2022	2023	2024	2025
Harcèlement	Harcèlement par téléphone (OLD)	Acc.	1											
		Acc.	11	25	26	26	17	29	26	36	49	61	49	22
		Tent.	1											
	Sous-total	13	25	26	26	17	29	26	36	49	61	49	22	
Violation de sépulture		Acc.	1											
		Sous-total	1											
Violation du secret professionnel		Acc.			1							1		
		Sous-total			1							1		
Atteinte à l'honneur	Calomnie et diffamation	Acc.	2	4	7	1	11	4	5	8	11	12	8	4
	Déclaration calomnieuse	Acc.			1			1	1					
	Imputation calomnieuse	Acc.			1	2								
	Divulgence méchante	Acc.				1					1			
	Injures (Délit)	Acc.		7	5	13	9	6	3	8	6	4	7	4
	Non spécifié	Acc.				1				1				
		Tent.	1											
	Sous-total	3	11	14	15	23	11	9	17	18	16	15	8	
Vie privée	Violation de domicile par un particulier	Acc.	4	2	1	1	2	1		3	3	4	1	
		Tent.							1					
	Violation du secret des lettres	Acc.		2				1		1				
	Sous-total	4	4	1	1	2	2	1	4	3	4	1		
Tapage nocturne		Acc.		1	3	2	1	4	3	3	5	4		
	Sous-total		1	3	2	1	4	3	3	3	5	4		
Abus faiblesses de personnes		Acc.		1	1	1	1	1			1	2	2	
	Sous-total		1	1	1	1	1	1			1	2	2	
Occupation bien d'autrui (squatter)	Pénétrer / occuper / séjourner (bien non habité)	Acc.									1	1		
	Sous-total										1	1		
	Total	21	42	46	45	44	47	39	60	77	89	67	30	



Infr. relative au statut juridique de l'enfant

			2000	2015	2016	2017	2018	2019	2020	2021	2022	2023	2024	2025
Non-représentation d'enfants	Par les parents	Acc.	8	22	11	3	19	26	11	8	14	12	8	5
	Par une personne qui en a la charge	Acc.				1								1
Sous-total			8	22	11	4	19	26	11	8	14	12	8	6
Total			8	22	11	4	19	26	11	8	14	12	8	6



Vol et extorsion

			2000	2015	2016	2017	2018	2019	2020	2021	2022	2023	2024	2025
Vol avec circ. aggr.	Avec violence	Acc.	21	9	2	7	4	7	4	4	8	6	4	1
		Tent.	5	1	1	4	1		3			1		
	Sans violence	Acc.	219	157	126	142	109	105	70	62	55	56	43	23
		Tent.	95	71	56	49	49	59	31	30	24	15	17	13
Sous-total			340	238	185	202	163	171	108	96	87	78	64	37
Vol sans circ. aggr.	Avec violence	Acc.	9	6	9	3	5	6	6	4	1	3	5	1
		Tent.		1					1		1			
	Sans violence, Vol à la tire	Acc.	36	6	10	6	9	3	5	1	2	4	1	1
		Tent.			1									
	Sans violence, Vol d'usage	Acc.	1	1	2			1			1			
	Sans violence, Vol domestique	Acc.	1	3	2	1		1	1	3	3		2	
	Sans violence	Acc.	229	145	139	130	130	122	105	113	86	91	117	55
	Tent.	3	2	1	7	3	3	1	1	1	1	4	2	
Sous-total			279	164	164	147	147	136	119	122	95	99	129	59
Vol non spécifié	Acc.	138	1	2	2		4				1			
	Tent.	20												
Sous-total			158	1	2	2		4			1			
Extorsion	Acc.	3	3	4	2	1	1		2	3	1	2	2	
	Tent.		6	1				2		3		1	1	
Sous-total			3	9	5	2	1	3		5	3	2	3	4
Total			780	412	356	353	311	314	227	223	186	179	196	100



Fraude

		2000	2015	2016	2017	2018	2019	2020	2021	2022	2023	2024	2025
Blanchiment d'argent	Acc.		1	1	1			5	3	1		8	1
	Sous-total		1	1	1			5	3	1		8	1
Recel	Recel simple	5	5	2	9	6	3	4	2	2	4	9	1
	Recel qualifié	3			1				1				
	Non spécifié	2											
	Sous-total	10	5	2	10	6	3	4	3	2	4	9	1
Grivèlerie	Carburant / lubrifiant	3											
	Boissons et aliments					1	1			1			1
	Voiture de location	1			1								
	Sous-total	4			1	1	1			1			1
Détournement et destruction frauduleuse	Cel frauduleux	63	4	3	1		2	3	6	5	3	6	2
	D'argent, de papiers, etc.										2		
	D'objets saisis			1				1		2			
	Non spécifié	4											
Sous-total	67	4	4	1		2	4	6	7	5	6	2	
Escroquerie	Fraude par internet		4	5	8	16	16	36	34	47	32	50	17
	Tent.		1	3		4	4	3	3	1		2	
	Escroquerie sans internet		3	2	7	9	8	6	4	8	13	6	3
	Tent.		4	2	3		1	2				1	1
	Non spécifié	7											
Sous-total	7	12	12	18	29	29	47	41	56	45	59	21	
Tromperie	Marchandises vendues / travail fourni		1								2	1	
	Monnaies	1											
	Sous-total	1	1								2	1	
Abus de confiance et infr. apparentées	Abus de confiance	9	7	12	9	6	8	8	9	9	18	14	5
	Abus des faiblesses		2	2	1	1		3	2	2	5		3
	Sous-total	9	9	14	10	7	8	11	11	11	23	14	8
Abus de biens sociaux	Non spécifié										1		1
	Sous-total										1		1
Infr. liées à l'insolvabilité	Non spécifié			2									
	Sous-total			2									
Chèques sans provision	Acc.	4											
	Sous-total	4											
Total		102	32	35	41	43	43	71	64	78	80	97	35



Dégradation de la propriété

			2000	2015	2016	2017	2018	2019	2020	2021	2022	2023	2024	2025
Incendie volontaire	Dans lieu habité (de jour)	Acc.	2	1	2	2	2		1					
		Acc.	2	1			5	3	1	2	2	1	1	
	Dans lieu habité (de nuit)	Tent.		1			2	1				1		
		Tent.					1							
	Dans un autre lieu (de jour)	Acc.		2		3	4	1	4	2	5	2	1	1
		Tent.									1			
	Dans un autre lieu (de nuit)	Acc.	3	5	3	5	10	8	10	4	8	5	7	1
	Tent.						1		1					
	Dans un autre lieu (moment indéterminé)	Acc.				1			1					
		Sous-total	7	10	5	11	24	14	17	9	16	9	9	2
Incendie involontaire		Acc.	5	4	3	3	6	7	3	5	4	9	10	3
		Sous-total	5	4	3	3	6	7	3	5	4	9	10	3
Destruction, dénaturation, dégradation	Avec circ. aggr.	Acc.	2	1										
		Tent.	1											
	Destruction de biens agricoles	Acc.							1					
		Acc.	29					1	1					
	Non spécifié	Tent.	3											
		Sous-total	35	1				1	2					
Vandalisme	Sur véhicules	Acc.	23	62	58	38	40	35	31	41	26	40	31	22
	Sur autres biens mobiliers	Acc.	34	12	14	9	11	6	5	6	6	8	9	2
	Graffitis	Acc.	1	1		2	3	1	1	1	4	1	2	1
	Autres détériorations sur biens immobiliers	Acc.	21	32	16	20	23	28	28	24	25	34	20	5
	Dégradation de clôture	Acc.		3	1	1		2				1	1	
		Sous-total	79	110	89	70	77	72	65	72	61	84	63	30
		Total	126	125	97	84	107	94	87	86	81	102	82	35



Infr. contre la Sécurité de l'Etat

			2000	2015	2016	2017	2018	2019	2020	2021	2022	2023	2024	2025
Terrorisme	Groupe terroriste	Acc.				1								
		Sous-total				1								
		Total				1								



Infr. contre la sécurité publique

		2000	2015	2016	2017	2018	2019	2020	2021	2022	2023	2024	2025
Organisation criminelle	Acc.		1				1						
	Sous-total		1				1						
Association de malfaiteurs	Acc.							1					1
	Sous-total							1					1
Evasion de prisonniers	Non-entrée de congé	Acc.		1							1		
	Non-respect surveillance électronique	Acc.	1	2				2	3	3	1	4	3
	Non spécifié	Acc.	1	1									
	Sous-total		2	4				2	3	3	2	4	3
Menaces	Menace d'attentat	Acc.						2					
	Verbales	Acc.	66	29	18	26	13	22	16	26	17	38	25
	Ecrites	Acc.	3	12	8	4	9	7	10	11	3	16	11
	Par gestes, emblèmes	Acc.	11	18	9	8	8	13	15	12	19	18	11
	Alerte à la bombe	Acc.		1		1							
	Non spécifié	Acc. Tent.	2 2					2			1		1
	Sous-total	84	60	35	39	30	42	45	49	39	73	47	34
	Total	84	63	39	39	30	43	48	52	42	75	51	38



Infr. contre l'autorité publique

		2000	2015	2016	2017	2018	2019	2020	2021	2022	2023	2024	2025
Violence c/ personnes investies autorité publique	Acc.								1	1			
	Sous-total								1	1			
Rébellion	Rébellion armée	Acc.						2					
	Rébellion non armée	Acc.	2			2	3		3	1	2	1	
	Non spécifié	Tent.	1										
	Sous-total		3	7	3	2	3	2	3	1	2	1	
Outrages		Acc.	2	4	2	4	1	4		8	4	3	1
		Tent.	1										
	Sous-total		3	4	2	4	1	4	8	4	3	1	2
Autres infractions	Bris de scellés	Acc.		1	1							3	1
	Sous-total			1	1							3	1
		Total	6	12	6	4	3	7	2	12	6	5	5



Infr. contre la foi publique

			2000	2015	2016	2017	2018	2019	2020	2021	2022	2023	2024	2025
Faux en écritures	Faux en écritures	Acc.	15	5	2		4	1	3	1	4	5	2	1
	Usage de faux en écrit. et écrit. falsifiées	Acc.	2	4	4	4	2	4	2	4	1	4	3	2
		Sous-total	17	9	6	4	6	5	5	5	5	9	5	3
Usurpation	Immixtion dans fonctions publiques	Acc.	1											
	De fonctions	Acc.							1					
	De nom	Acc.	3	1	3	4	4	5	14	9	6	7	4	3
	Sous-total	4	1	3	4	4	5	15	9	6	7	4	3	
Contrefaçon / falsification	Contrefaçon	Acc.			1			1	2	1				
	Falsification	Acc.		1			1	1	1		1	2		
		Sous-total		1	1		1	2	3	1	1	2		
Fausses monnaies	Emission	Acc.	3	2					1	1				
		Tent.							1					
	Non spécifié	Acc.	3											
	Autres	Acc.	2	1			1							
	Sous-total	8	3			1		2	1					
Faux en justice	Faux témoignage	Acc.		1										
	Fausses déclarations	Acc.							1					
		Sous-total		1					1					
	Total	29	15	10	8	12	12	26	16	12	18	9	6	



Anderlues

Infraction Code pénal

Infr. contre la famille

	2000	2015	2016	2017	2018	2019	2020	2021	2022	2023	2024	2025
Abandon de famille Acc.					1							
Sous-total					1							
Refus du droit aux relations personnelles Acc.	10	9	8	8	8	6	4	3	3	13	29	10
Sous-total	10	9	8	8	8	6	4	3	3	13	29	10
Non-acquittement pension alimentaire Acc.	13	4	4	2	1	2		1		2	1	1
Sous-total	13	4	4	2	1	2		1		2	1	1
Total	23	13	12	10	10	8	4	4	3	15	30	11

Criminalité informatique

	2000	2015	2016	2017	2018	2019	2020	2021	2022	2023	2024	2025
Hacking Acc.				1				1	3	3	2	3
Tent.			1									
Sous-total			1	1				1	3	3	2	3
Faux en informatique Acc.					3		1	1				
Sous-total					3		1	1				
Fraude informatique Acc.		28	46	39	25	36	27	40	30	32	43	18
Tent.		1	3	4	1	1		1	1		2	1
Sous-total		29	49	43	26	37	27	41	31	32	45	19
Sabotage Acc.										1		
Sous-total										1		
Total		29	50	44	29	37	28	43	34	36	47	22



Exercice illégal de l'autorité publique

		2000	2015	2016	2017	2018	2019	2020	2021	2022	2023	2024	2025
Corruption publique	Acc.					1							
	Sous-total					1							
Prise d'intérêt	Acc.			1				1	1				
	Sous-total			1				1	1				
Abus de l'autorité	Acc.								1				
	Sous-total								1				
	Total			1		1		1	2				

Marchand de sommeil

		2000	2015	2016	2017	2018	2019	2020	2021	2022	2023	2024	2025
Sans circ. aggr.	Acc.					1							
	Sous-total					1							
	Total					1							

Exploitation de la mendicité

		2000	2015	2016	2017	2018	2019	2020	2021	2022	2023	2024	2025
Incitation à la mendicité	Acc.									1			
	Sous-total									1			
Exploitation de la mendicité d'autrui	Acc.									1			
	Sous-total									1			
	Total									2			

Traite des êtres humains

		2000	2015	2016	2017	2018	2019	2020	2021	2022	2023	2024	2025
Exploitation économique	Tent.							1					
	Sous-total							1					
	Total							1					



Autres infractions Code pénal

	2000	2015	2016	2017	2018	2019	2020	2021	2022	2023	2024	2025
Acc.										3		
Sous-total										3		
Total										3		

Contravention Code pénal

	2000	2015	2016	2017	2018	2019	2020	2021	2022	2023	2024	2025
Injures (Contravention) Acc.	8											
Sous-total	8											
Destruction d'animaux (Contravention) Acc.	2											
Sous-total	2											
Divagation d'animaux Acc.	3											
Sous-total	3											
Autres contraventions CP Acc.	7	3	2	1	2							
Sous-total	7	3	2	1	2							
Total	20	3	2	1	2							

STATISTIQUES POLICIERES DE CRIMINALITE

LIEU DE PERPETRATION: COMMUNE

Anderlues

***ANNEXE II: DETAIL PAR CATEGORIE DE DELIT
LOIS SPECIALES***



Anderlues

Infraction Lois spéciales

Drogues

			2000	2015	2016	2017	2018	2019	2020	2021	2022	2023	2024	2025
Détention		Acc.	11	42	31	30	46	50	45	13	16	7	9	13
		Sous-total	11	42	31	30	46	50	45	13	16	7	9	13
Usage	Usage en groupe	Acc.	3											
	Usage individuel	Acc.	6											
	Faciliter l'usage	Acc.	1											
		Sous-total	10											
Importation et exportation		Acc.	1	1	2		2	1						
		Sous-total	1	1	2		2	1						
Fabrication		Acc.		1	4		4	5	2		2		1	
		Sous-total		1	4		4	5	2		2		1	
Commerce		Acc.	6	3	6	7	13	4	8	6	2	4	2	3
		Sous-total	6	3	6	7	13	4	8	6	2	4	2	3
Protoxyde d'azote (gaz hilarant)		Acc.												1
		Sous-total												1
Autres		Acc.	1	2	2	4	3	1	1	1				
		Sous-total	1	2	2	4	3	1	1	1				
		Total	29	49	45	41	68	61	56	20	20	11	12	17

Législation sur les étrangers

			2000	2015	2016	2017	2018	2019	2020	2021	2022	2023	2024	2025
Transmigration illégale	Mariages simulés/blancs sans récompense/contrainte	Acc.			1			1						
	Accès au territoire	Acc.		3	4	2		2	3	12	4	3	1	3
	Séjour	Acc.		10	6	6	13	13	12	16	9	5	8	1
	Éloignement	Acc.		1										
	Pas de port de documents d'identité ou de voyage	Acc.							1					
	Inscription au registre des étrangers	Acc.									1	2		
		Sous-total		14	11	8	13	16	16	28	14	10	9	4
Trafic d'êtres humains		Acc.			1									
		Sous-total			1									
		Total		14	12	8	13	16	16	28	14	10	9	4



Environnement

			2000	2015	2016	2017	2018	2019	2020	2021	2022	2023	2024	2025
Déchets	Transport de déchets	Acc.			1	2			2	1	1			
	Déchets par professionnel	Acc.			1		1	1	1	1				
	Déchets par particulier	Acc.		3	3	7	8	3	7	1	8	3	6	
	Déchets par personne indéterminée	Acc.	14											
	Déchets: permis/autorisation	Acc.		1			1			1				
	Déchets: infractions fiscales	Acc.				1								
	Sous-total		14	4	5	10	10	4	10	4	9	3	6	
Autres que déchets	Urbanisme	Acc.	4	5	4	5	4						2	
	Permis d'environnement	Acc.			2	1				1				
	Pollution de l'air	Acc.	2	1									1	
	Autres nuisances en matière d'environnement	Acc.	1		1									
	Sous-total		7	6	7	5	5			1			3	
Biodiversité / Faune et flore	Bien-être animal	Acc.	11	3	1	2	1	3	4	2	1	2	4	3
	Protection de la nature	Acc.			1	1								
	Permis / autorisation animaux	Acc.		1										2
	Destruction d'animaux	Acc.			1	1						1		
	Sous-total		11	4	3	2	3	3	4	2	1	3	4	5
Non spécifié														
	Sous-total		2											
	Total		34	14	15	17	18	7	14	7	10	6	13	5

PFF/DGR/DR/BIPOL - Statistiques policières de criminalité (date de clôture: 31/10/2025)
 Les données pour les années 2001 jusqu'à 2014 ne sont plus publiées mais restent disponibles sur demande auprès du service BIPOL.
 Les données pour 2025 ne concernent que le 1er semestre.



Armes et explosifs

			2000	2015	2016	2017	2018	2019	2020	2021	2022	2023	2024	2025
Détention illégale	Arme à feu	Acc.		5	5	3	6	20	8	14	2	4	6	3
	Arme blanche ou non à feu	Acc.		8	6	6	11	10	8	5	7	8	1	2
	Munition	Acc.		4			2	7	3	3		1	2	
	Pièces/accessoires	Acc.						1						
	Non spécifié	Acc.	3			1								
	Sous-total		3	17	11	10	19	38	19	22	9	13	9	5
Port / transport illégal	Arme à feu	Acc.			1		2	1			1			
	Arme blanche ou non à feu	Acc.		16	14	14	13	8	10	5	6		5	
	Munition	Acc.		1										
	Non spécifié	Acc.	3											
	Sous-total		3	17	15	14	15	9	10	5	7		5	
Commerce illégal	Non spécifié	Acc.		1										
	Sous-total			1										
Explosifs		Acc.			1			1		1		1		1
	Sous-total			1	1			1		1		1		1
Autre	Mesures de sécurité	Acc.						2					1	1
	Stockage	Acc.						1						
	Sous-total							3					1	1
	Total		6	35	27	24	34	51	29	28	16	14	15	7



Protection de la personne

			2000	2015	2016	2017	2018	2019	2020	2021	2022	2023	2024	2025
Discrimination	Racisme et xénophobie	Acc.	1		1				1		1			
	Fondée sur son orientation sexuelle (homophobie)	Acc.				1				1	1	1	1	
	Autre discrimination	Acc.			1								1	1
		Sous-total	1		1	1	1		1	1	2	1	2	1
Négationnisme et révisionnisme	Négationnisme	Acc.									1			
		Sous-total									1			
Protection de la vie privée		Acc.		1				1	1		1			
		Sous-total		1				1	1		1			
Caméras de surveillance		Acc.											1	
		Sous-total												1
Droit à l'image		Acc.		1	2		3		2	1			1	
		Sous-total		1	2		3		2	1			1	
Protection des données personnelles		Acc.											1	
		Sous-total												1
Autres		Acc.								1				
		Sous-total									1			
		Total	1	2	3	1	4	1	4	3	4	2	4	1



Anderlues

Infraction Lois spéciales

Hormones et dopage

		2000	2015	2016	2017	2018	2019	2020	2021	2022	2023	2024	2025
Détention	Acc.		1	1		3	1						
	Sous-total:		1	1		3	1						
Fabrication et distribution	Acc.		1										
	Sous-total:		1										
	Total:		2	1		3	1						

Sécurité privée

		2000	2015	2016	2017	2018	2019	2020	2021	2022	2023	2024	2025
Entreprises de gardiennage / de sécurité	Acc.	1											
	Sous-total:	1											
	Total:	1											

Protection de la jeunesse

		2000	2015	2016	2017	2018	2019	2020	2021	2022	2023	2024	2025
Législation sur l'obligation scolaire	Acc.	1	1				2			1	2		1
	Sous-total:	1	1				2			1	2		1
Législation sur la protection de la jeunesse	Acc.	3	10	14	13	15	20	23	14	19	14	24	10
	Sous-total:	3	10	14	13	15	20	23	14	19	14	24	10
Non spécifié	Acc.		2										
	Sous-total:		2										
	Total:	4	13	14	13	15	22	23	14	20	16	24	11



Code pénal social

		2000	2015	2016	2017	2018	2019	2020	2021	2022	2023	2024	2025
Harcèlement au travail	Acc.		1			1	1	1	1	4	1		
	Sous-total:		1			1	1	1	1	4	1		
Travail illégal	Acc.									1	1		
	Sous-total:									1	1		
Fraude sociale aux cotisations (travail au noir)	Acc.		2	4	3	5	8	8	5	3	1	2	1
	Sous-total:		2	4	3	5	8	8	5	3	1	2	1
Infr. contre foi publique en droit pénal social	Acc.		1	2	1				2				1
	Sous-total:		1	2	1				2				1
Escroquerie en droit pénal social	Acc.			1				1			1	1	1
	Sous-total:			1				1			1	1	1
Autres	Acc.		1			1		2	1				
	Sous-total:		1			1		2	1				
	Total:		5	7	4	7	9	12	9	8	4	3	3

Ivresse et alcool

		2000	2015	2016	2017	2018	2019	2020	2021	2022	2023	2024	2025
Ivresse publique	Acc.	3	18	15	12					1	1		
	Sous-total:	3	18	15	12					1	1		
Législation relative aux débits de boissons	Acc.												2
	Sous-total:												2
	Total:	3	18	15	12					1	1		2

Registre de population

		2000	2015	2016	2017	2018	2019	2020	2021	2022	2023	2024	2025
	Acc.	9	60	58	60	60	55	48	49	35	30	28	12
	Sous-total:	9	60	58	60	60	55	48	49	35	30	28	12
	Total:	9	60	58	60	60	55	48	49	35	30	28	12



Carte d'identité

		2000	2015	2016	2017	2018	2019	2020	2021	2022	2023	2024	2025
Pas en possession	Acc.	2									1		
	Sous-total:	2									1		
Endommagée	Acc.	1											
	Sous-total:	1											
Non spécifié	Acc.		1										
	Sous-total:		1										
	Total:	3	1								1		

Santé publique

		2000	2015	2016	2017	2018	2019	2020	2021	2022	2023	2024	2025
Vente de tabac	Acc.											1	
	Sous-total:											1	
Denrées alimentaires	Acc.							1					
	Sous-total:							1					
Refus ou négligence respect mesures	Acc.							203	19	1			
	Sous-total:							203	19	1			
Non spécifié	Acc.											1	
	Sous-total:											1	
Autres	Acc.							24	1				
	Sous-total:							24	1				
	Total:							228	20	1		2	



Travail

		2000	2015	2016	2017	2018	2019	2020	2021	2022	2023	2024	2025
Commerce ambulant	Acc.											1	
	Sous-total:											1	
Fraude sociale aux cotisations (travail au noir)	Acc.		1	1	1	2		2	2	1		1	
	Sous-total:		1	1	1	2		2	2	1		1	
Accès à l'exercice d'une profession	Acc.								1				
	Sous-total:								1				
Autres	Acc.			1									
	Sous-total:			1									
	Total:		1	2	1	2		2	3	1		2	

Protection des revenus publics

		2000	2015	2016	2017	2018	2019	2020	2021	2022	2023	2024	2025
Douane et accises	Acc.			2	3		1						
	Sous-total:			2	3		1						
Taxe de circulation / TMC	Acc.							3	5	19	4	3	
	Sous-total:							3	5	19	4	3	
Fraude TVA	Acc.											2	
	Sous-total:											2	
Non spécifié	Acc.			1			1	3					
	Sous-total:			1			1	3					
	Total:			3	3		2	6	5	19	4	5	

Législation économique

		2000	2015	2016	2017	2018	2019	2020	2021	2022	2023	2024	2025
Sociétés	Acc.		1	2	1	1		1	3	1		4	
	Sous-total:		1	2	1	1		1	3	1		4	
Autres	Acc.							1					
	Sous-total:							1					
	Total:		1	2	1	1		2	3	1		4	



Pratiques commerciales

		2000	2015	2016	2017	2018	2019	2020	2021	2022	2023	2024	2025
Registre de commerce	Acc.								1				
	Sous-total:								1				
Autres	Acc.		1			1							
	Sous-total:		1			1							
	Total:		1			1			1				

Autres lois spéciales

		2000	2015	2016	2017	2018	2019	2020	2021	2022	2023	2024	2025
Prévention: incendies, explosions, accidents	Acc.		1										
	Sous-total:		1										
Dégradation involontaire câbles télécommunication	Acc.										1		
	Sous-total:										1		
Moyens de communications électroniques	Acc.									1	2		
	Sous-total:									1	2		
Autres	Acc.	1						1					
	Sous-total:	1						1					
	Total:	1	1					1		1	3		

STATISTIQUES POLICIERES DE CRIMINALITE

LIEU DE PERPETRATION: COMMUNE

Anderlues

***ANNEXE III: DETAIL
FIGURES CRIMINELLES / PHENOMENES***



Anderlues

FC Vol moyen de transport

		2000	2015	2016	2017	2018	2019	2020	2021	2022	2023	2024	2025
Vol de voiture	Acc.	61	22	19	30	11	20	6	5	3	13	4	4
	Tent.	35	2		5	2	3		2		1		1
	Total	96	24	19	35	13	23	6	7	3	14	4	5
Vol de moto	Acc.	1	1		2	1	1			1	1	2	1
	Total	1	1		2	1	1			1	1	2	1
Carjacking	Acc.	3	2		2		1		1		2	1	
	Tent.										1		
	Total	3	2		2		1		1		3	1	
Homejacking	Acc.				1								
	Total				1								
Vol dans les garages	Acc.	2	1	2	1		1						
	Total	2	1	2	1		1						
Vol de vélomoteur	Acc.	17	1	7	3	4	2	4				3	1
	Tent.	1		1							1		1
	Total	18	1	8	3	4	2	4			1	3	2
Vol de vélo	Acc.	16	2	5	6	12	5	9	7	2	3	1	1
	Total	16	2	5	6	12	5	9	7	2	3	1	1



FC Cambriolage

		2000	2015	2016	2017	2018	2019	2020	2021	2022	2023	2024	2025
Cambriolage dans habitation	Acc.	117	84	68	72	40	56	44	33	41	34	29	8
	Tent.	44	57	40	35	33	38	27	20	16	8	14	10
	Total	161	141	108	107	73	94	71	53	57	42	43	18
Cambriolage ds entreprise ou commerce	Acc.	60	4	9	16	8	12	4	6	4	3	5	4
	Tent.	27	4	5	3	3	7	2	2	4	2	1	
	Total	87	8	14	19	11	19	6	8	8	5	6	4
Cambriolage ds service public ou bâtiment administ	Acc.	4	15	10	6	15	8	2	1	1	2		
	Tent.	3	6	5	5	3	3		1	1			
	Total	7	21	15	11	18	11	2	2	2	2		
Vol au bélièr	Acc.	1	1										
	Total	1	1										
Cambriolage dans bâtiment (total)	Acc.	181	103	87	94	63	75	50	40	46	39	34	12
	Tent.	71	67	50	43	39	48	29	23	21	10	15	10
	Total	252	170	137	137	102	123	79	63	67	49	49	22

FC Vol autre

		2000	2015	2016	2017	2018	2019	2020	2021	2022	2023	2024	2025
Vol à main armée	Acc.	15	7	2	3	1	4	4	2	2	3	5	2
	Tent.	5	6		4	1		1			1		1
	Total	20	13	2	7	2	4	5	2	2	4	5	3
Vol avec violence sans arme	Acc.	47	10	13	8	9	11	7	8	9	7	6	2
	Tent.	2	2	2	1		2	3	2	1	1	1	1
	Total	49	12	15	9	9	13	10	10	10	8	7	3
Vol dans ou sur un véhicule	Acc.	82	30	28	21	20	20	19	15	7	16	14	8
	Tent.	9	5	4	1	1	5	1	1	2	1	3	
	Total	91	35	32	22	21	25	20	16	9	17	17	8
Vol d'armes et explosifs	Acc.	6	2	3	2	3	2	3		1			
	Total	6	2	3	2	3	2	3		1			



FC Vol autre

		2000	2015	2016	2017	2018	2019	2020	2021	2022	2023	2024	2025
Arrachage de sac à main	Acc.	15			1		1	1		1			1
	Total	15			1		1	1		1			1
Vol à l'arraché	Acc.	22	4	4	3	2	2	4	2	3	1	1	2
	Total	22	4	4	3	2	2	4	2	3	1	1	2
Vol à la tire	Acc.	60	7	11	6	9	6	6	1	2	4	1	1
	Tent.			1									
Total	Total	60	7	12	6	9	6	6	1	2	4	1	1
Vol à l'étalage	Acc.	18	35	44	37	37	38	28	35	40	21	39	18
	Tent.				1	1	1	1			1	1	
Total	Total	18	35	44	38	38	39	29	35	40	22	40	18
Vol par ruse	Acc.	15	3	7	3	6	5	3	3	1		2	1
	Tent.	5	1		1								
Total	Total	20	4	7	4	6	5	3	3	1		2	1
Vol de métaux	Acc.	1	4	1	7	3	6	5		3	1		1
	Tent.		1										
Total	Total	1	5	1	7	3	6	5		3	1		1
Vol sur les chantiers	Acc.	10	6	1	2	1	1	3	3	3	2	2	
	Tent.					1							
Total	Total	10	6	1	2	2	1	3	3	3	2	2	
Home-invasion	Acc.		1	1		2				1			
	Total		1	1		2				1			
Vol d'animaux	Acc.	3	4	2	1	1			2		1	2	
	Total	3	4	2	1	1			2		1	2	
Vol de cargaison	Acc.						1						
	Total						1						



Criminalité ICT

		2000	2015	2016	2017	2018	2019	2020	2021	2022	2023	2024	2025
Fraude de cartes de paiements	Acc.	2	13	28	24	9	16	13	17	7	9	7	2
	Tent.			2	1		1		1				
	Total	2	13	30	25	9	17	13	18	7	9	7	2
Phishing	Acc.							2	1			2	2
	Tent.												
	Total							2	1			2	2
Shouldersurfing	Acc.			1			3	5					
	Tent.												
	Total			1			3	5					

FC Autre

		2000	2015	2016	2017	2018	2019	2020	2021	2022	2023	2024	2025
Violence contre les métiers d'intérêt général	Acc.		3		1	2	1		5	3		5	1
	Tent.												
	Total		3		1	2	1		5	3		5	1
Viol collectif	Acc.							1	1			1	
	Tent.												
	Total							1	1			1	
Graffiti	Acc.	1	1		2	3	1	1	1	4	1	2	1
	Tent.												
	Total	1	1		2	3	1	1	1	4	1	2	1
Dégradation de voiture	Acc.	14	64	57	44	46	38	37	45	34	43	35	22
	Tent.		1				1						
	Total	14	65	57	44	46	39	37	45	34	43	35	22
Rixe au couteau	Acc.		1		1						1	1	
	Tent.			1					1				
	Total		1	1	1				1		1	1	



PH Violence intrafamiliale (VIF)

		2000	2015	2016	2017	2018	2019	2020	2021	2022	2023	2024	2025
VIF: physique, dans le couple	Acc.	11	36	28	18	33	46	32	25	38	33	30	16
	Total	11	36	28	18	33	46	32	25	38	33	30	16
VIF: physique, envers des descendants	Acc.	1	3	1	2	5	4	3	3	4	5	5	1
	Total	1	3	1	2	5	4	3	3	4	5	5	1
VIF: physique, envers d'autres membres	Acc.	29	6	7	6	12	4	5	10	5	4	2	1
	Tent.	2											
	Total	31	6	7	6	12	4	5	10	5	4	2	1
VIF: sexuelle, envers des descendants	Acc.	1	1			2	4	1	1				
	Total	1	1			2	4	1	1				
VIF: sexuelle, envers d'autres membres	Acc.									1			
	Total									1			
VIF: psychique, dans le couple	Acc.	18	33	21	11	29	38	16	23	21	35	42	16
	Tent.							1					
	Total	18	33	21	11	29	38	17	23	21	35	42	16
VIF: psychique, envers des descendants	Acc.					3	1	1		4		2	1
	Total					3	1	1		4		2	1
VIF: psychique, envers d'autres membres	Acc.	1				1	1		3			1	
	Total	1				1	1		3			1	
VIF: économique, dans le couple	Acc.	1		1	1	3	2	4	4	2	3		1
	Total	1		1	1	3	2	4	4	2	3		1
VIF: économique, envers des descendants	Acc.				1					1	1		
	Total				1					1	1		
VIF: économique, envers d'autres membres	Acc.	13	4	5	6	2	2		3	2	3	1	3
	Total	13	4	5	6	2	2		3	2	3	1	3



PH Hormones et dopage

		2000	2015	2016	2017	2018	2019	2020	2021	2022	2023	2024	2025
Dopage humain	Acc.		2	1		3	1						
	Total		2	1		3	1						

PH Drogues

		2000	2015	2016	2017	2018	2019	2020	2021	2022	2023	2024	2025
Vente de cocaïne	Acc.			2	5	8	2	2	4		2	1	1
	Total			2	5	8	2	2	4		2	1	1
Vente de drogues synthétiques	Acc.					1							
	Total					1							
Production de cannabis (culture)	Acc.		1	2		3	4	2		1		1	
	Total		1	2		3	4	2		1		1	
Vente-traffic d héroïne	Acc.					1							
	Total					1							

PH Traite des êtres humains

		2000	2015	2016	2017	2018	2019	2020	2021	2022	2023	2024	2025
TEH - exploitation économique	Tent.							1					
	Total							1					
TEH - exploitation sexuelle	Acc.						1		1				
	Total						1		1				

PH Violence dans l'espace public

		2000	2015	2016	2017	2018	2019	2020	2021	2022	2023	2024	2025
Violence physique (transport public)	Acc.							1					
	Total							1					
Violence physique (voie publique)	Acc.	39	48	33	38	33	39	29	42	51	48	34	20
	Tent.			2	1			1	1	4		2	1
	Total	40	48	35	39	33	39	30	43	55	48	36	21
Violence physique (autre endroit public)	Acc.		1										
	Total		1										



PH Violence dans l'espace public

		2000	2015	2016	2017	2018	2019	2020	2021	2022	2023	2024	2025
Violence physique (endroit accessible au public)	Acc.	18	13	9	3	8	7	6	5	6	11	9	6
	Tent.	1			1						1		1
	Total	19	13	9	4	8	7	6	5	6	12	9	7
Violence sexuelle (transport public)	Acc.					1			1			2	1
	Total					1			1			2	1
Violence sexuelle (voie publique)	Acc.		2	1	1	1	2	2	1	2	2	4	2
	Tent.						1						
	Total		2	1	1	1	3	2	1	2	2	4	2
Violence sexuelle (autre endroit public)	Acc.				1		1					2	
	Total				1		1					2	
Violence sexuelle (endroit accessible au public)	Acc.	1		1			1				1	11	1
	Tent.					1							
	Total	1		1		1	1				1	11	1
Violence psychique (transport public)	Acc.									1		2	2
	Total									1		2	2
Violence psychique (voie publique)	Acc.	34	32	34	28	24	32	36	36	34	35	24	12
	Total	34	32	34	28	24	32	36	36	34	35	24	12
Violence psychique (autre endroit public)	Acc.		1		1		1		1	1			
	Total		1		1		1		1	1			
Violence psychique (endroit accessible au public)	Acc.	11	8	4	12	9	6	6	4	6	5	10	7
	Total	11	8	4	12	9	6	6	4	6	5	10	7
Vol à main armée (voie publique)	Acc.	4	4		1		2	1			2	1	
	Tent.	1			2			1			1		
	Total	5	4		3		2	2			3	1	
Vol à main armée (endroit accessible au public)	Acc.	3	3	2		1		1				3	1
	Tent.	3	3		2	1							
	Total	6	6	2	2	2		1				3	1



PH Violence dans l'espace public

		2000	2015	2016	2017	2018	2019	2020	2021	2022	2023	2024	2025
Vol avec violence sans arme (voie publique)	Acc.	30	6	6	4	6	3	4	5	5	2	1	2
	Tent.		1					1		1			
	Total	30	7	6	4	6	3	5	5	6	2	1	2
Vol avec violence sans arme (endr. acces. au pub.)	Acc.	14	2	4	3	1	5	2	2	1	1	1	
	Tent.	2		1	1		1	1	1		1		
	Total	16	2	5	4	1	6	3	3	1	2	1	

PH Autre

		2000	2015	2016	2017	2018	2019	2020	2021	2022	2023	2024	2025
Faux policiers	Acc.	1		1		1	1						
	Tent.		1										
	Total	1	1	1		1	1						
Terrorisme, extrémisme et radicalisme	Acc.				2								
	Total				2								
Cyberharcèlement	Acc.	1	3	1	1	3	3	3	9	10	21	7	4
	Total	1	3	1	1	3	3	3	9	10	21	7	4
Fraude à l'identité	Acc.	6	2	3	4	4	6	14	10	7	9	13	3
	Tent.				1								
	Total	6	2	3	5	4	6	14	10	7	9	13	3

STATISTIQUES POLICIERES DE CRIMINALITE

LIEU DE PERPETRATION: COMMUNE

Anderlues

***ANNEXE IV: FAITS ENREGISTRES
NON CRIMINELS***



Anderlues

Faits non criminels

Maladies / Décès / Disparition

	2000	2015	2016	2017	2018	2019	2020	2021	2022	2023	2024	2025
Suicide	4	2	4	8	1	8	7	9	8	6	11	7
Personne malade	2	1	1	1	1	2	5	3	4	2	3	5
Décès suspect		1	2	1		3	1		2			2
Décès naturel		3	2	2		2		4		1	4	2
Disparition (personne disparue)	5	4	2	1	2	3	7	18	2	4	9	5
Accident (sauf roulage)			2		3		1	2	1	3	2	
Sécurité des travailleurs (accident du travail)											2	
Autres	3											
Total	14	11	13	13	7	18	21	36	17	16	31	21

Appels

	2000	2015	2016	2017	2018	2019	2020	2021	2022	2023	2024	2025
Alarme	2									3		
Appels	4	1			1					3		
Total	6	1			1					6		

Problèmes sociaux

	2000	2015	2016	2017	2018	2019	2020	2021	2022	2023	2024	2025
Différends familiaux	21	4	2	3	5	3	5	4	3	5	8	7
Différend (pas de coups)	12	7	11	11	7	12	11	11	19	17	10	9
Affaire civile	5	4	3	5	2	3		2	6	3	5	2
Protection de la jeunesse	15	8	13	2	3	24	19	19	3	8	1	2
Autres	11	1	1		2		1		1			
Total	64	24	30	21	19	42	36	36	32	33	24	20



Catastrophes

	2000	2015	2016	2017	2018	2019	2020	2021	2022	2023	2024	2025
Autres	1											
Total	1											

Ordre public

	2000	2015	2016	2017	2018	2019	2020	2021	2022	2023	2024	2025
Troubles		3	2	3								
Autres	1											
Total	1	3	2	3								

Agissements suspects

	2000	2015	2016	2017	2018	2019	2020	2021	2022	2023	2024	2025
	17	10	13	14	13	8	7	7	4	5	3	5
Total	17	10	13	14	13	8	7	7	4	5	3	5

Objets trouvés

	2000	2015	2016	2017	2018	2019	2020	2021	2022	2023	2024	2025
		1	1	4				1		1		1
Total		1	1	4				1		1		1

Objets perdus

	2000	2015	2016	2017	2018	2019	2020	2021	2022	2023	2024	2025
	20	199	260	226	232	205	192	191	157	219	185	63
Total	20	199	260	226	232	205	192	191	157	219	185	63



Autres non-infractions

	2000	2015	2016	2017	2018	2019	2020	2021	2022	2023	2024	2025
Non-respect des conditions		1	1		5	2	2	4	2	3	6	1
Procès-verbal d'information	1	9	9	4	3	7	2	3	2	1	3	3
Notification		7	21	16	10	9	10	17	20	10	8	11
Dégradation involontaire câbles (non-télécom)				1								
Demande signalement surveillance électronique								4	4	7	18	2
Fonction de contrôle armes		1	2				1	1	2	4	4	11
Non spécifié							1					
Autres non infractions	2											
Total	3	18	33	21	18	18	16	29	30	25	39	28