

# ***STATISTIQUES POLICIERES DE CRIMINALITE***

---

*LIEU DE PERPETRATION: COMMUNE*

**Aiseau-Presles**

**2000 - 1er Semestre 2025**

*Police fédérale - DGRIDRIIBIPOL*

# ***STATISTIQUES POLICIERES DE CRIMINALITE***

---

***LIEU DE PERPETRATION: COMMUNE***

**Aiseau-Presles**

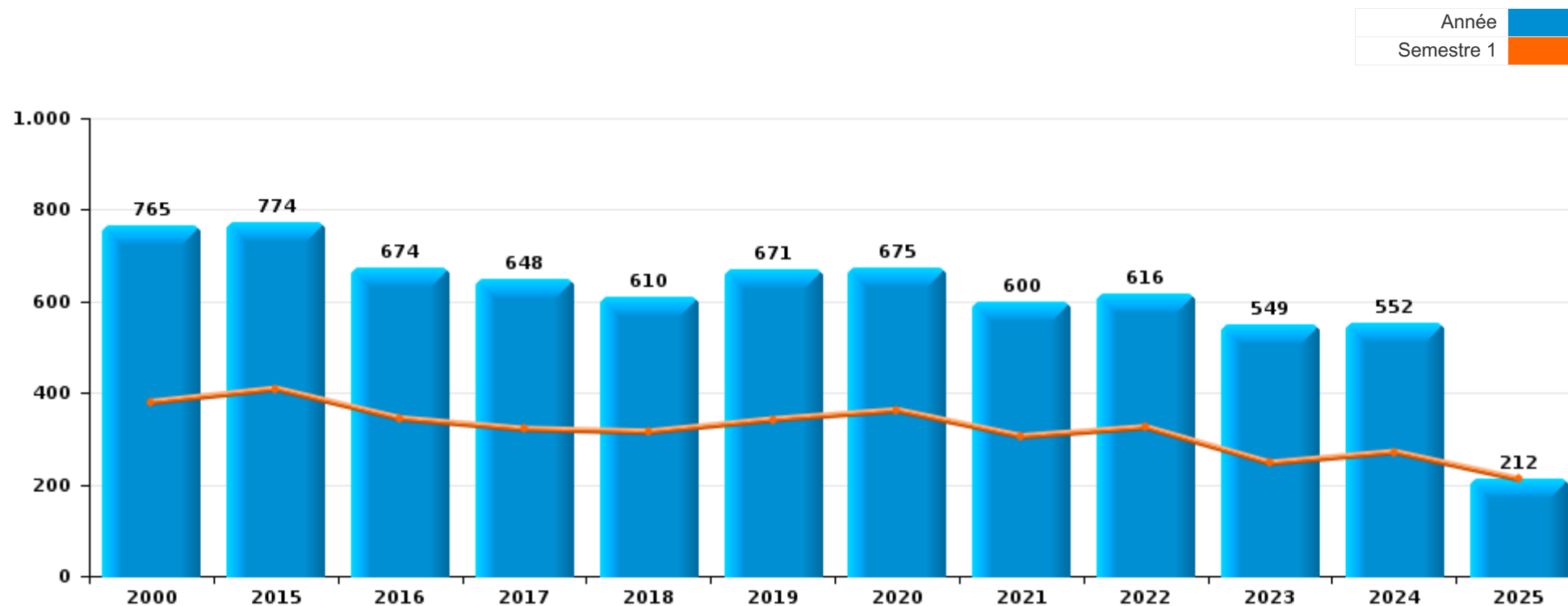
***PARTIE I : INFRACTIONS JUDICIAIRES***

# CRIMINALITE ENREGISTREE COMMISE AU NIVEAU DE LA COMMUNE



## Aiseau-Presles

	2000	2015	2016	2017	2018	2019	2020	2021	2022	2023	2024	2025
Nombre total des délits	765	774	674	648	610	671	675	600	616	549	552	212



FPF/DGR/DRI/BIPOL - Statistiques policières de criminalité (date de clôture: 31/10/2025)

Les données pour les années 2001 jusqu'à 2014 ne sont plus publiées mais restent disponibles sur demande auprès du service BIPOL.

Les données pour 2025 ne concernent que le 1er semestre.



Aiseau-Presles

	2000	2015	2016	2017	2018	2019	2020	2021	2022	2023	2024	2025
Vol et extorsion	380	259	183	172	186	152	106	123	138	113	82	45
Infr. contre l'intégrité physique	103	74	54	79	72	82	72	89	85	92	80	29
Dégradation de la propriété	76	74	68	82	82	83	61	73	50	44	48	23
Fraude	47	25	29	34	29	35	30	58	73	56	61	16
Drogues	14	44	42	36	23	36	72	30	65	41	34	12
Infr. contre la sécurité publique	28	40	37	27	41	60	41	48	41	39	28	15
Infr. contre autres valeurs morales et sentiments	7	46	50	40	49	39	35	37	24	44	38	23
Criminalité informatique		7	34	20	12	29	12	16	34	24	59	21
Armes et explosifs	4	37	28	17	14	44	42	13	25	12	14	3
Registre de population	2	43	23	30	28	20	29	29	14	13	4	
Environnement	24	22	27	12	13	8	18	7	7	11	14	4
Infr. contre la famille	21	17	17	9	2	17	24	14	7	4	14	2
Infr. contre les moeurs	5	13	16	11	6	10	13	19	16	15	15	5
Protection de la jeunesse	3	18	20	17	10	12	17	13	9	9	12	3
Infr. contre la foi publique	13	10	6	11	6	10	10	8	7	8	19	5
Législation sur les étrangers		8	10	19	8	7	10	4	7	7	8	2
Santé publique							71	1				
Infr. relative au statut juridique de l'enfant	5	2	5	4	10	3	8	4		2	11	1
Infr. contre l'autorité publique	9	7	1	4	3	9		3	5	5	4	1
Ivresse et alcool	6	13	7	6	3		1	2	1	1	1	
Code pénal social		2	6	4	7	2	1	3	3	3	2	1
Protection de la personne	2	3	2	2		1		4	3	4	1	
Autres lois spéciales	4	2	3	3		2	1	1				1
Infr. contre la liberté individuelle	2		1	5	2	1			1	1	3	
Contravention Code pénal	9	1	1	4								
Travail	1	3	1		2	2	1	1				
Pratiques commerciales		1	1			3						
Autres infractions Code pénal						2				1		
Législation économique		1	1		1							
Hormones et dopage		1	1									
Protection des revenus publics					1	1						
Carte d'identité		1										
Marchand de sommeil						1						
Provocation crime ou délits									1			
<b>Sous-total</b>	<b>765</b>	<b>774</b>	<b>674</b>	<b>648</b>	<b>610</b>	<b>671</b>	<b>675</b>	<b>600</b>	<b>616</b>	<b>549</b>	<b>552</b>	<b>212</b>
<b>Contravention règlement policier local</b>		1	1	2					5	10	6	
<b>Sous-total</b>		<b>1</b>	<b>1</b>	<b>2</b>					<b>5</b>	<b>10</b>	<b>6</b>	
<b>Total</b>	<b>765</b>	<b>775</b>	<b>675</b>	<b>650</b>	<b>610</b>	<b>671</b>	<b>675</b>	<b>600</b>	<b>621</b>	<b>559</b>	<b>558</b>	<b>212</b>

FPF/DGR/DR1/BIPOL - Statistiques policières de criminalité (date de clôture: 31/10/2025)

Les données pour les années 2001 jusqu'à 2014 ne sont plus publiées mais restent disponibles sur demande auprès du service BIPOL.

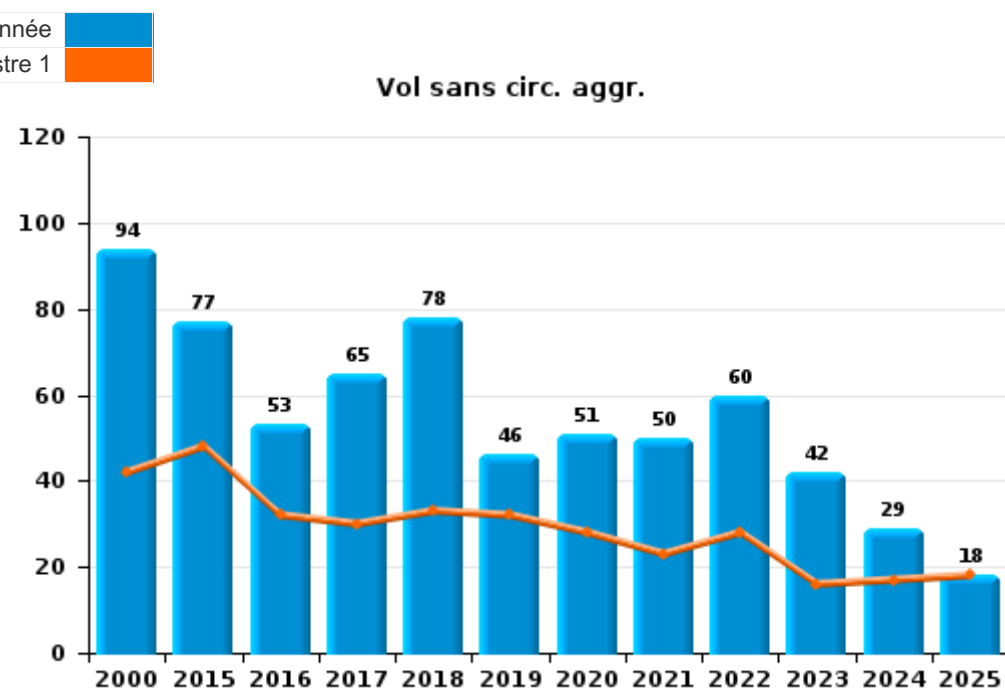
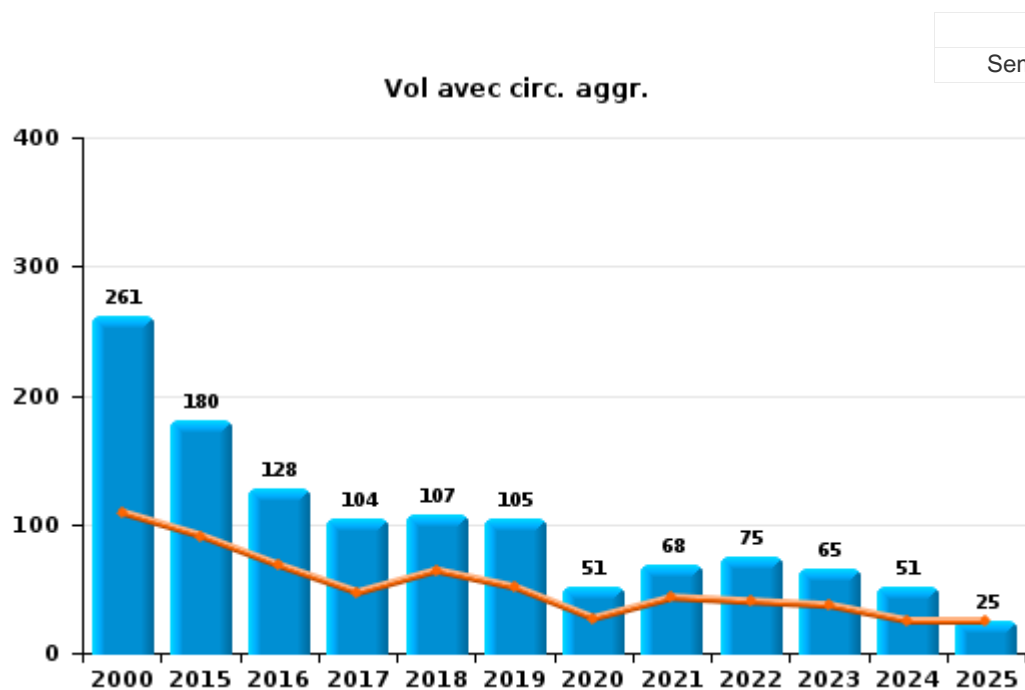
Les données pour 2025 ne concernent que le 1er semestre.



I.1. Catégorie des infractions : Vol et extorsion (top 5 des infractions au niveau national 2024)

Aiseau-Présles

	2000	2015	2016	2017	2018	2019	2020	2021	2022	2023	2024	2025
Vol avec circ. agr.	261	180	128	104	107	105	51	68	75	65	51	25
Vol sans circ. agr.	94	77	53	65	78	46	51	50	60	42	29	18
Extorsion	1	1	2	3	1	1	3	5	3	5	2	1
Vol non spécifié	24	1					1			1		1
<b>Total</b>	<b>380</b>	<b>259</b>	<b>183</b>	<b>172</b>	<b>186</b>	<b>152</b>	<b>106</b>	<b>123</b>	<b>138</b>	<b>113</b>	<b>82</b>	<b>45</b>



FPF/DGR/DRI/BIPOL - Statistiques policières de criminalité (date de clôture: 31/10/2025)  
 Les données pour les années 2001 jusqu'à 2014 ne sont plus publiées mais restent disponibles sur demande auprès du service BIPOL.  
 Les données pour 2025 ne concernent que le 1er semestre.



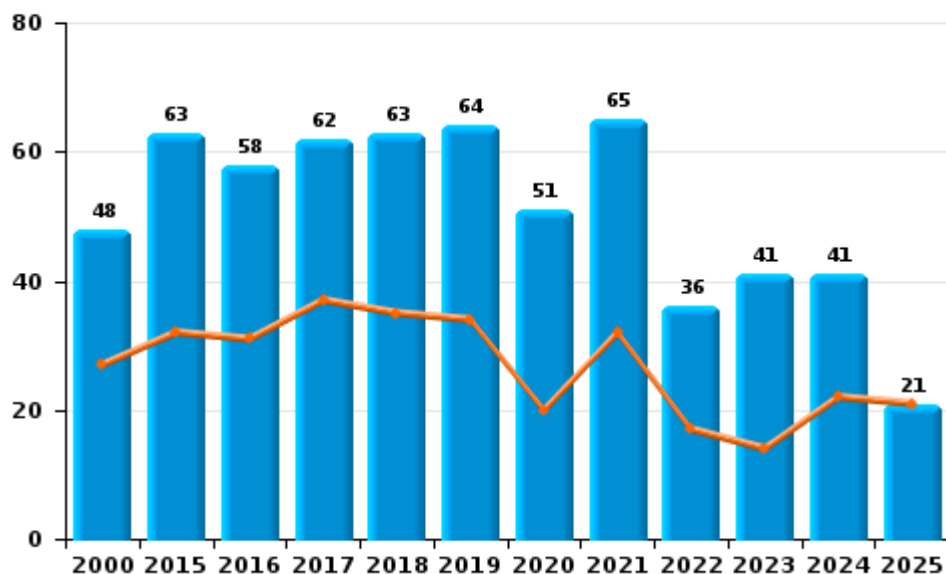
I.2. Catégorie des infractions : Dégradation de la propriété (top 5 des infractions au niveau national 2024)

Aiseau-Presles

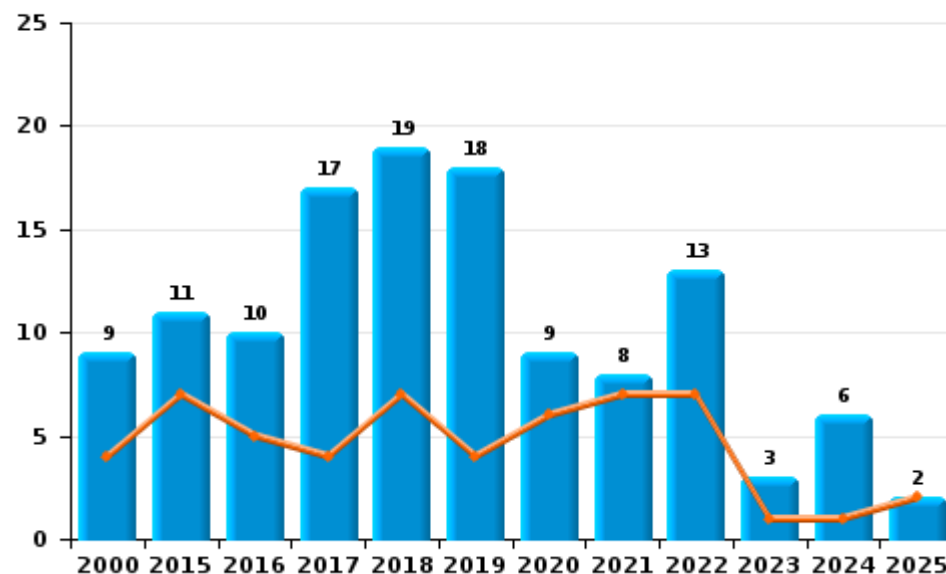
	2000	2015	2016	2017	2018	2019	2020	2021	2022	2023	2024	2025
Vandalisme	48	63	58	62	63	64	51	65	36	41	41	21
Incendie volontaire	6	9	8	13	14	11	9	6	6	2	2	1
Incendie involontaire	3	2	2	4	5	7		2	7	1	4	1
Destruction, dénaturation, dégradation	19			3		1	1		1		1	
<b>Total</b>	<b>76</b>	<b>74</b>	<b>68</b>	<b>82</b>	<b>82</b>	<b>83</b>	<b>61</b>	<b>73</b>	<b>50</b>	<b>44</b>	<b>48</b>	<b>23</b>

Année ■  
Semestre 1 ■

Vandalisme



Incendie

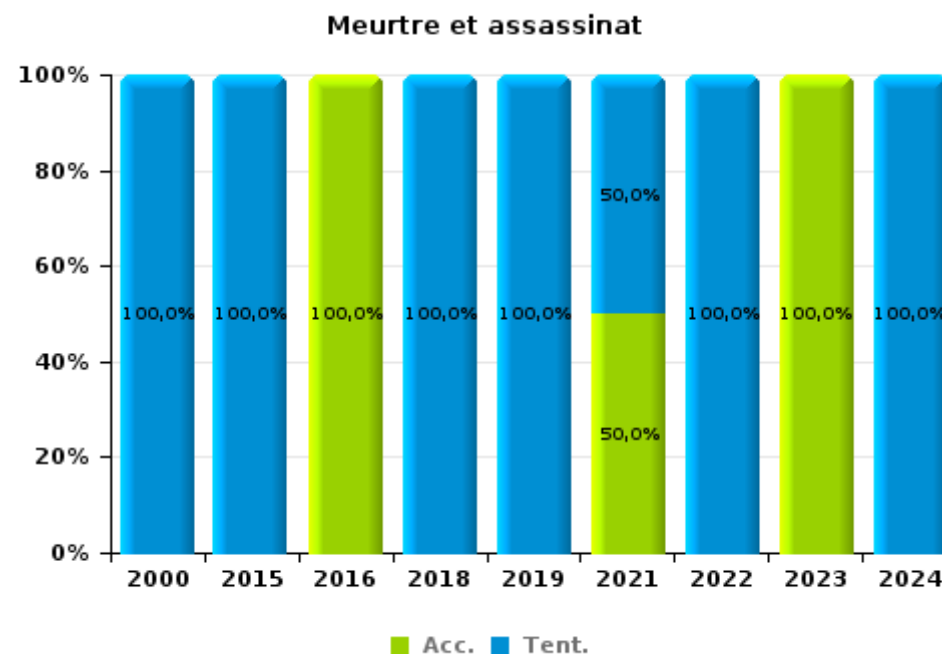
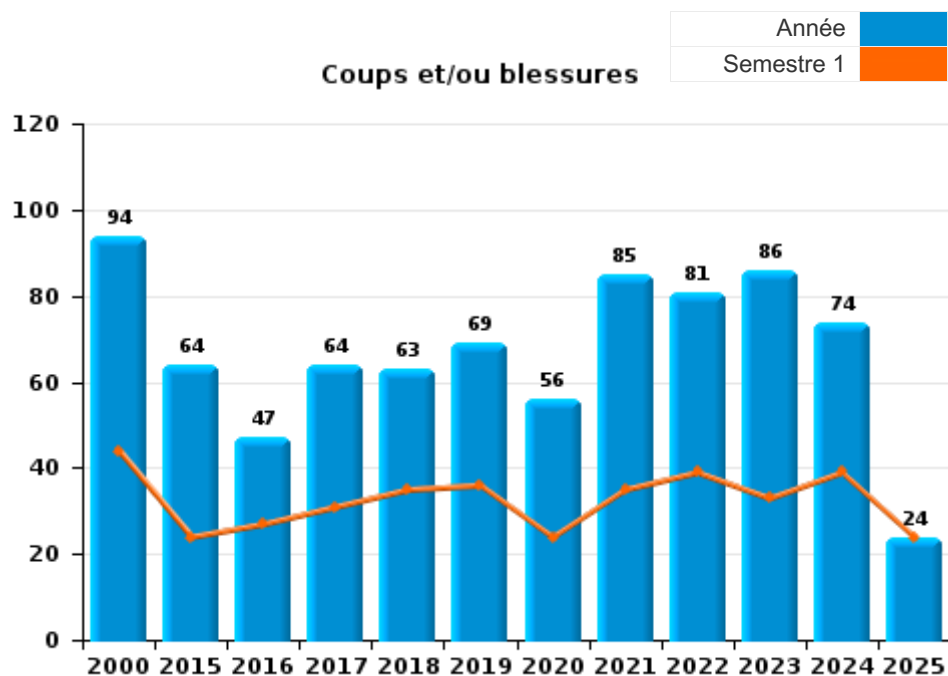




I.3. Catégorie des infractions : Infr. contre l'intégrité physique (top 5 des infractions au niveau national 2024)

Aiseau-Presles

	2000	2015	2016	2017	2018	2019	2020	2021	2022	2023	2024	2025
Coups et/ou blessures	94	64	47	64	63	69	56	85	81	86	74	24
Autres	8	9	6	15	7	12	16	2	3	5	5	5
Meurtre et assassinat	1	1	1		2	1		2	1	1	1	
<b>Total</b>	<b>103</b>	<b>74</b>	<b>54</b>	<b>79</b>	<b>72</b>	<b>82</b>	<b>72</b>	<b>89</b>	<b>85</b>	<b>92</b>	<b>80</b>	<b>29</b>



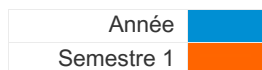
FPF/DGR/DRI/BIPOL - Statistiques policières de criminalité (date de clôture: 31/10/2025)  
 Les données pour les années 2001 jusqu'à 2014 ne sont plus publiées mais restent disponibles sur demande auprès du service BIPOL.  
 Les données pour 2025 ne concernent que le 1er semestre.



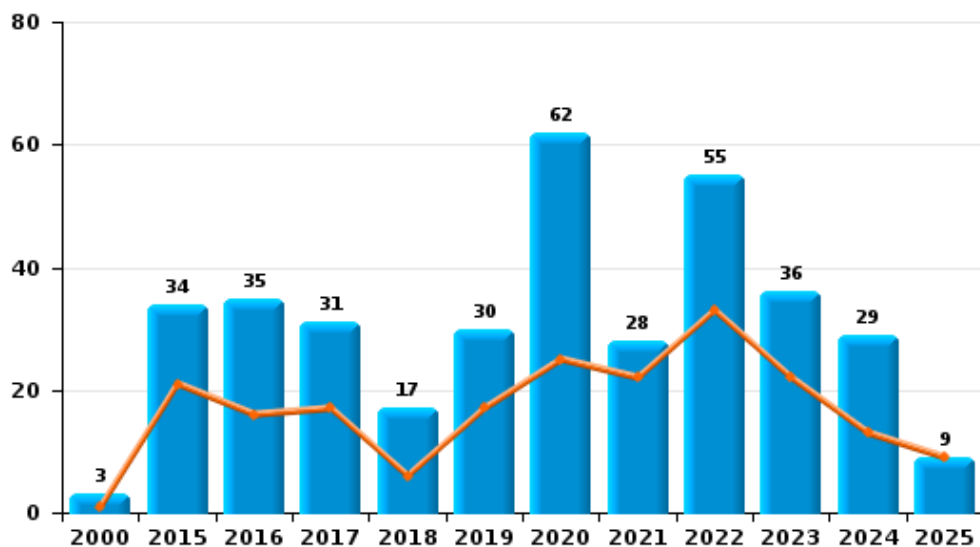
**I.4. Catégorie des infractions : Drogues (top 5 des infractions au niveau national 2024)**

**Aiseau-Presles**

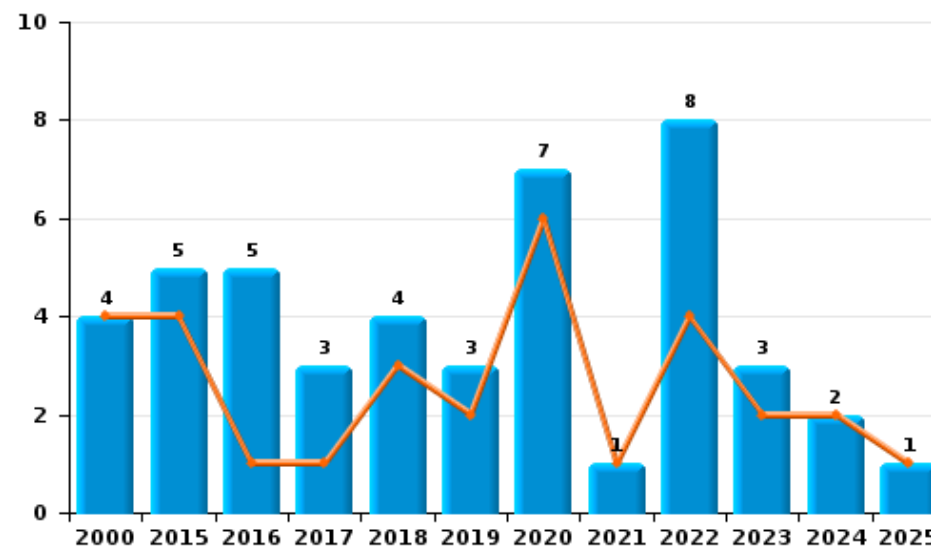
	2000	2015	2016	2017	2018	2019	2020	2021	2022	2023	2024	2025
<b>Détention</b>	3	34	35	31	17	30	62	28	55	36	29	9
<b>Commerce</b>	4	5	5	3	4	3	7	1	8	3	2	1
<b>Fabrication</b>		2	1	1		1	2	1	1	1	2	2
<b>Importation et exportation</b>	3	3	1	1	1	1	1					
<b>Usage</b>	4				1	1						
<b>Autres</b>									1	1	1	
<b>Total</b>	<b>14</b>	<b>44</b>	<b>42</b>	<b>36</b>	<b>23</b>	<b>36</b>	<b>72</b>	<b>30</b>	<b>65</b>	<b>41</b>	<b>34</b>	<b>12</b>



**Détention**



**Commerce**



FPF/DGR/DRI/BIPOL - Statistiques policières de criminalité (date de clôture: 31/10/2025)  
 Les données pour les années 2001 jusqu'à 2014 ne sont plus publiées mais restent disponibles sur demande auprès du service BIPOL.  
 Les données pour 2025 ne concernent que le 1er semestre.



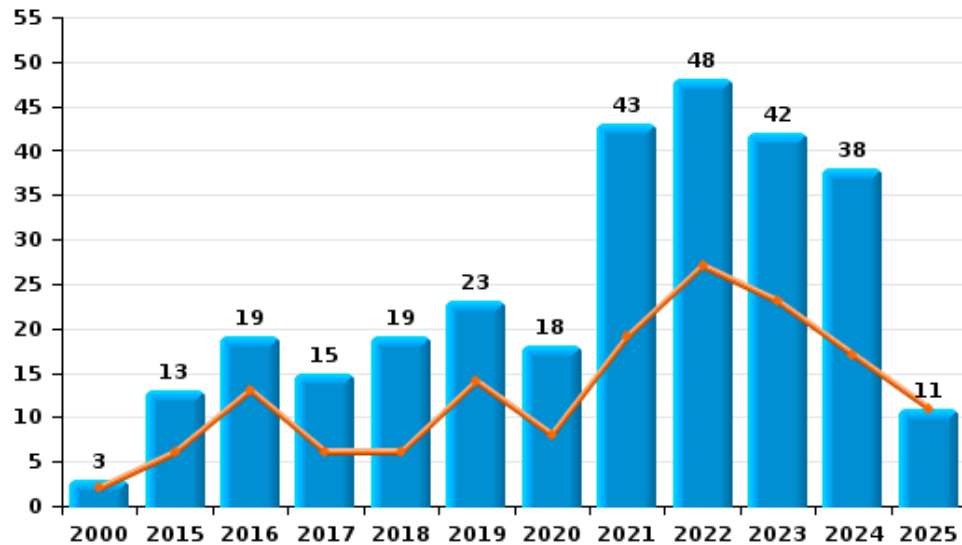
I.5. Catégorie des infractions : Fraude (top 5 des infractions au niveau national 2024)

Aiseau-Presles

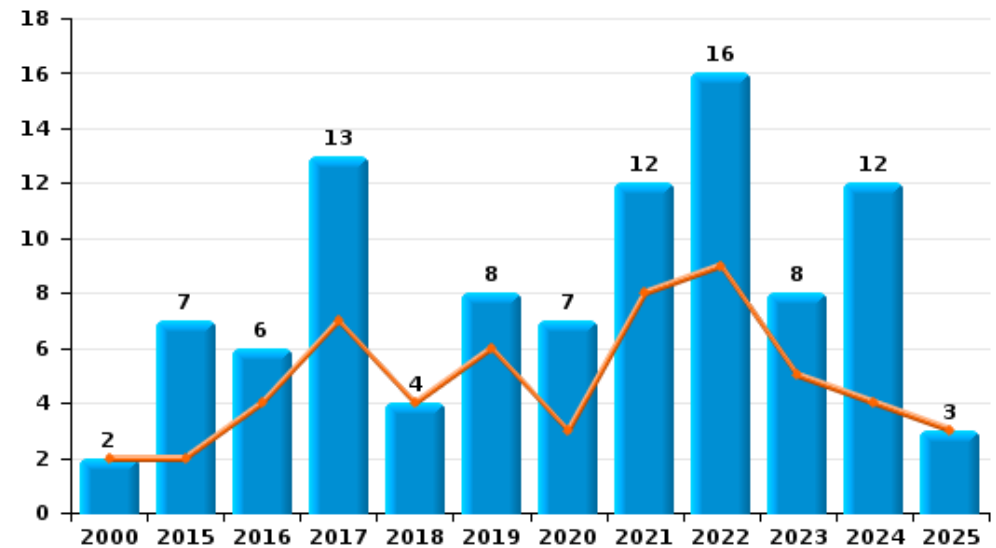
	2000	2015	2016	2017	2018	2019	2020	2021	2022	2023	2024	2025
Escroquerie	3	13	19	15	19	23	18	43	48	42	38	11
Abus de confiance et infr. apparentées	2	7	6	13	4	8	7	12	16	8	12	3
Détournement et destruction frauduleuse	35	2	1	3	2	1	3		5	2	2	
Recel	5	3	2	3	2	2		1		1	5	1
Fraudes: Autres					1	1	2	1	2	3	2	1
Grivèlerie	2				1			1	2		1	
Infr. liées à l'insolvabilité			1								1	
<b>Total</b>	<b>47</b>	<b>25</b>	<b>29</b>	<b>34</b>	<b>29</b>	<b>35</b>	<b>30</b>	<b>58</b>	<b>73</b>	<b>56</b>	<b>61</b>	<b>16</b>



Escroquerie



Abus de confiance et infr. apparentées



FPF/DGR/DRI/BIPOL - Statistiques policières de criminalité (date de clôture: 31/10/2025)

Les données pour les années 2001 jusqu'à 2014 ne sont plus publiées mais restent disponibles sur demande auprès du service BIPOL.

Les données pour 2025 ne concernent que le 1er semestre.

# ***STATISTIQUES POLICIERES DE CRIMINALITE***

---

***LIEU DE PERPETRATION: COMMUNE***

**Aiseau-Presles**

***PARTIE II : FIGURES CRIMINELLES / PHENOMENES***



**Aiseau-Presles**

**FC Vol moyen de transport**

	2000	2015	2016	2017	2018	2019	2020	2021	2022	2023	2024	2025
Vol de voiture	47	19	11	9	10	2	5	6	5	8	5	1
Vol de moto	4	1		1			1			2		1
Carjacking	4								1	1		
Homejacking									1			
Vol dans les garages		1	3	1	1	1		1	1			
Vol de vélomoteur	11	2	1	3	3		1			1	1	
Vol de vélo	6	7	8	3	5	3	4		3	3	2	4

**FC Cambriolage**

	2000	2015	2016	2017	2018	2019	2020	2021	2022	2023	2024	2025
Cambriolage dans habitation	134	133	71	64	71	78	28	29	60	42	40	14
Cambriolage ds entreprise ou commerce	5	5	8	7	3	3	2	5	2	2	1	
Cambriolage ds service public ou bâtiment administ	10	2	2	2	1			2		2		1
Cambriolage dans bâtiment (total)	149	140	81	73	75	81	30	36	61	46	41	15



**FC Vol autre**

	2000	2015	2016	2017	2018	2019	2020	2021	2022	2023	2024	2025
Vol à main armée	3	1	1	1	1	2	4	2		4	1	
Vol avec violence sans arme	18	5	5	5	6	17	11	9	20	8	5	3
Vol dans ou sur un véhicule	47	39	28	29	41	23	19	33	16	14	11	10
Vol d'armes et explosifs	4	5	1	1	1		1					1
Arrachage de sac à main	1					1	1					
Vol à l'arraché	2			1	1	1	2	3	1	1	1	1
Vol à la tire	16	3		5	2	2	2		3		1	
Vol à l'étalage	1	2	4		3	1	3		8	6	1	1
Vol par ruse	3	7		2	3	1	2	2			1	
Vol de métaux		9	1	3	5	2		4	4	5		
Vol sur les chantiers	4	1	2	3	6	2	9	2	2			
Home-invasion				1		1		1				
Vol d'animaux	2	1	2					1	2			1

**Criminalité ICT**

	2000	2015	2016	2017	2018	2019	2020	2021	2022	2023	2024	2025
Fraude de cartes de paiements		4	26	10	4	18	1	1	6	4	6	3
Phishing		1						1			6	3
Ransomware							1					
Shouldersurfing				2	1							

**FC Autre**

	2000	2015	2016	2017	2018	2019	2020	2021	2022	2023	2024	2025
Violence contre les métiers d'intérêt général					2	2		2	2	1	2	
Viol collectif	1				1							
Graffiti		3	1	2	2	4						
Dégradation de voiture	6	33	36	26	41	30	31	32	17	19	18	6
Rixe au couteau					1		1		1			



**PH Violence intrafamiliale (VIF)**

	2000	2015	2016	2017	2018	2019	2020	2021	2022	2023	2024	2025
VIF: physique, dans le couple	4	27	17	38	22	25	23	37	29	37	28	10
VIF: physique, envers des descendants	1	5	6	2	8	2	5	9	7	12	8	3
VIF: physique, envers d'autres membres	16	3	6	9	7	8	5	12	7	8	10	3
VIF: sexuelle, dans le couple		1							1			
VIF: sexuelle, envers des descendants	1					2			2			
VIF: sexuelle, envers d'autres membres				1								
VIF: psychique, dans le couple	17	17	26	12	17	30	38	27	13	6	29	5
VIF: psychique, envers des descendants			7	7	2	3	1	4	4	1		1
VIF: psychique, envers d'autres membres		6	7	5	1	6	3	3		3		1
VIF: économique, dans le couple		1	4	3	3	1	3	3	4	3	1	1
VIF: économique, envers des descendants					1		1	2	1	2		
VIF: économique, envers d'autres membres	11	7	2	6	4	3		1	4	3	1	3

**PH Hormones et dopage**

	2000	2015	2016	2017	2018	2019	2020	2021	2022	2023	2024	2025
Dopage humain		1	1									

**PH Drogues**

	2000	2015	2016	2017	2018	2019	2020	2021	2022	2023	2024	2025
Vente de cocaïne			1	1		1			1	1		
Production de cannabis (culture)		1	1	1			1				1	
Vente-traffic d'héroïne					1							

**PH Trafic d'armes**

	2000	2015	2016	2017	2018	2019	2020	2021	2022	2023	2024	2025
Commerce et production d'arme à feu et mun.		4	1								1	
Commerce et production d'arme non à feu						1						



**PH Traite des êtres humains**

	2000	2015	2016	2017	2018	2019	2020	2021	2022	2023	2024	2025
TEH - exploitation sexuelle			1						1		1	

**PH Violence dans l'espace public**

	2000	2015	2016	2017	2018	2019	2020	2021	2022	2023	2024	2025
Violence physique (transport public)	1				1				1			
Violence physique (voie publique)	18	18	12	23	26	25	14	20	24	21	32	8
Violence physique (autre endroit public)	1			1		1	1	1				
Violence physique (endroit accessible au public)	3	2	2	3	6	6	3	6	4	7	2	
Violence sexuelle (transport public)			1			1						
Violence sexuelle (voie publique)	3	1	3			1		2	2	1	1	
Violence sexuelle (autre endroit public)			1	2			2		1			
Violence sexuelle (endroit accessible au public)		1	2									
Violence psychique (transport public)		1						1				
Violence psychique (voie publique)	13	11	22	15	20	28	20	24	8	20	18	4
Violence psychique (autre endroit public)	3	3	1		2	1		1	1		1	1
Violence psychique (endroit accessible au public)	1	6	1	4	7	5			6	5	2	
Vol à main armée (voie publique)	1					1				3		
Vol à main armée (endroit accessible au public)	1		1				3	1			1	
Vol avec violence sans arme (transport public)						1						
Vol avec violence sans arme (voie publique)	3	1		1	1	2	2	3	2	4	1	
Vol avec violence sans arme (autre endroit public)	2						1					1
Vol avec violence sans arme (endr. acces. au pub.)	6		1	1	1			1			1	

**PH Autre**

	2000	2015	2016	2017	2018	2019	2020	2021	2022	2023	2024	2025
Faux policiers		3										
Terrorisme, extrémisme et radicalisme			1								1	
Cyberharcèlement		13	16	4	19	9	7	7	7	8	6	
Fraude à l'identité		4	2	4	4	7	8	4	3	6	18	4

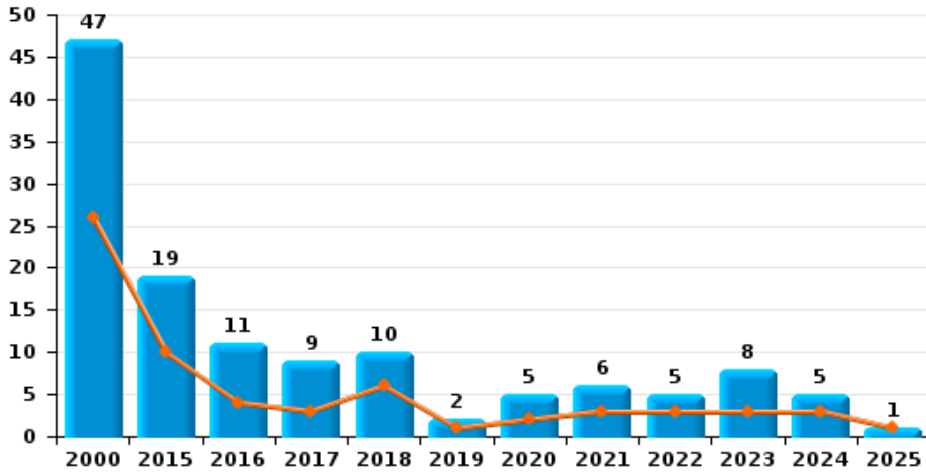




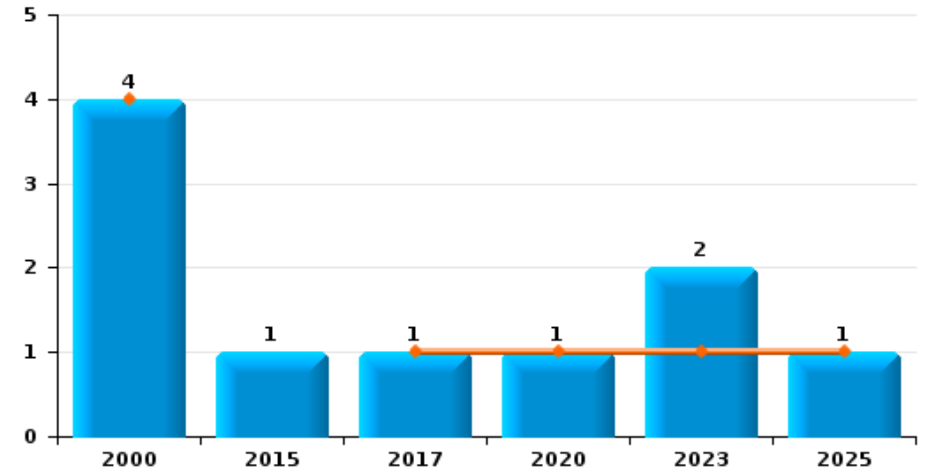
**Aiseau-Presles**

Année	<span style="color: blue;">■</span>
Semestre 1	<span style="color: orange;">■</span>

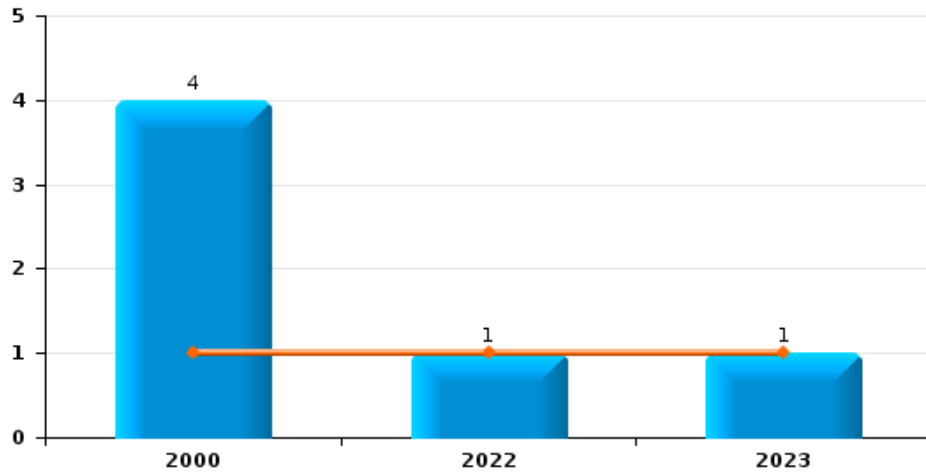
**Vol de voiture**



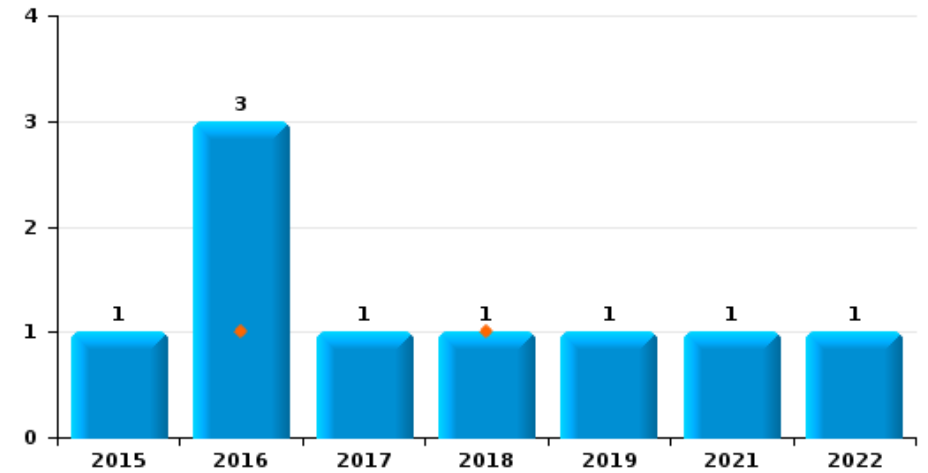
**Vol de moto**



**Carjacking**



**Vol dans les garages**

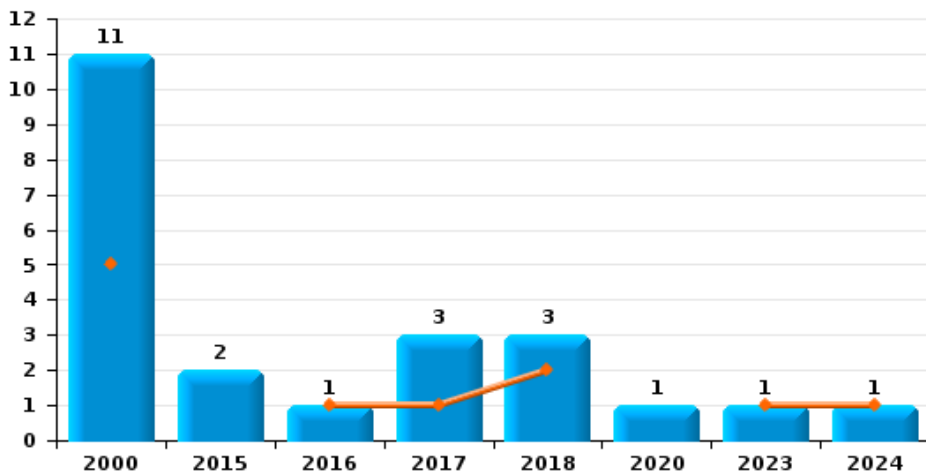




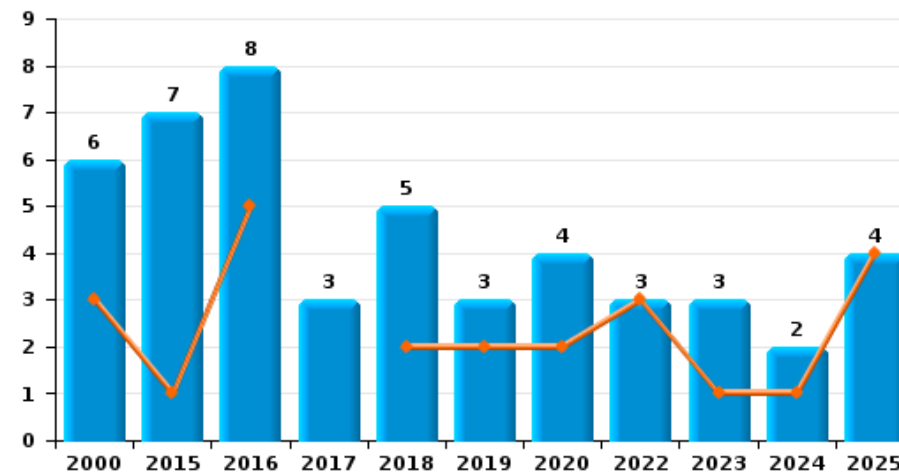
**Aiseau-Presles**

Année	<span style="color: blue;">■</span>
Semestre 1	<span style="color: orange;">■</span>

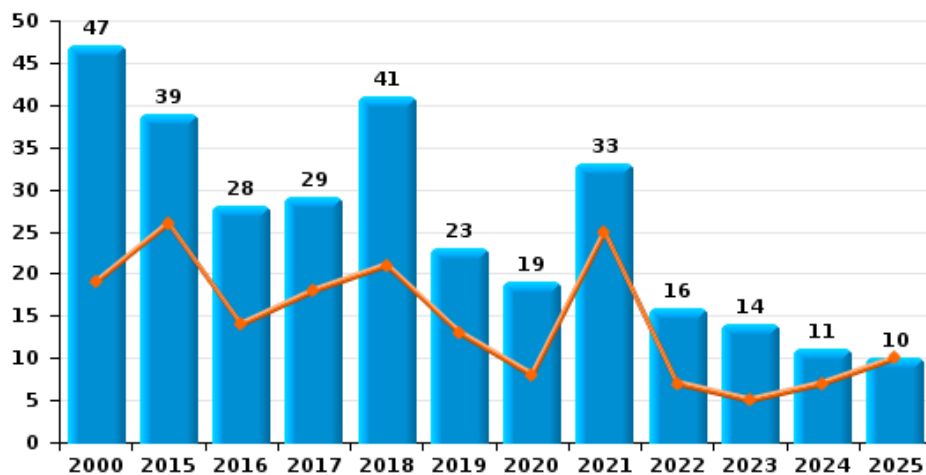
**Vol de vélomoteur**



**Vol de vélo**



**Vol dans ou sur un véhicule**

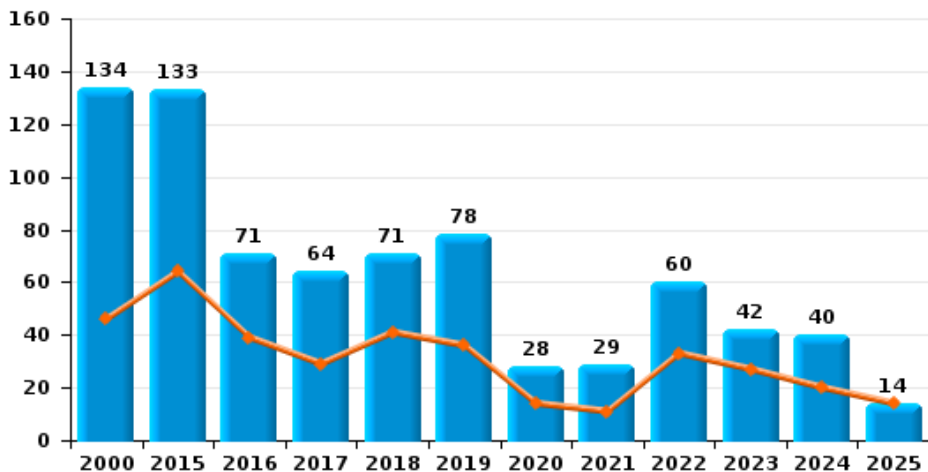




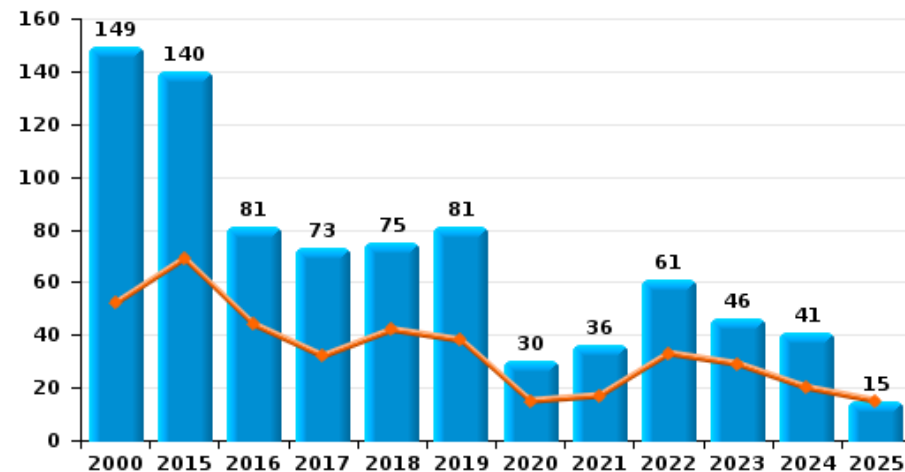
**Aiseau-Présles**

Année ■  
Semestre 1 ■

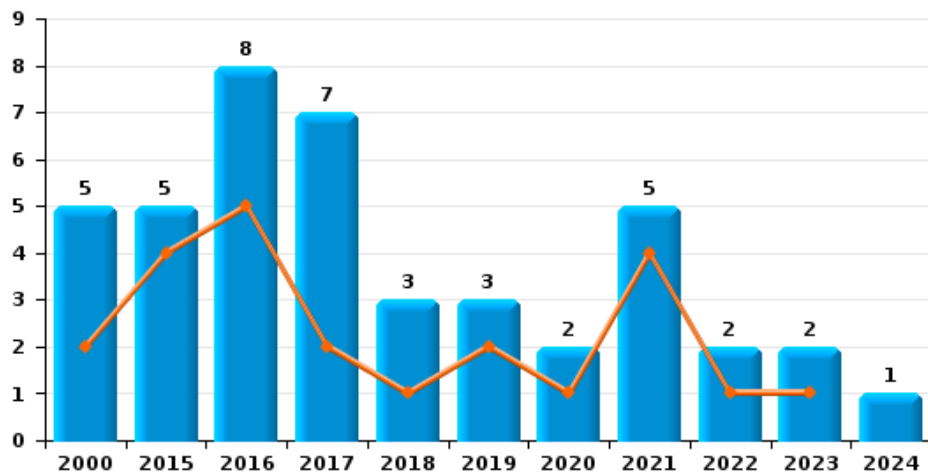
**Cambrilage dans habitation**



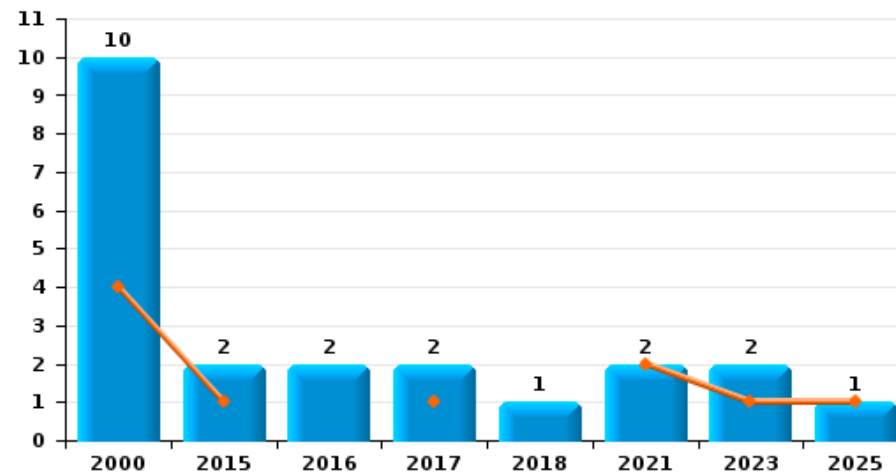
**Cambrilage dans bâtiment (total)**



**Cambrilage ds entreprise ou commerce**



**Cambrilage ds service public ou bâtiment administratif**

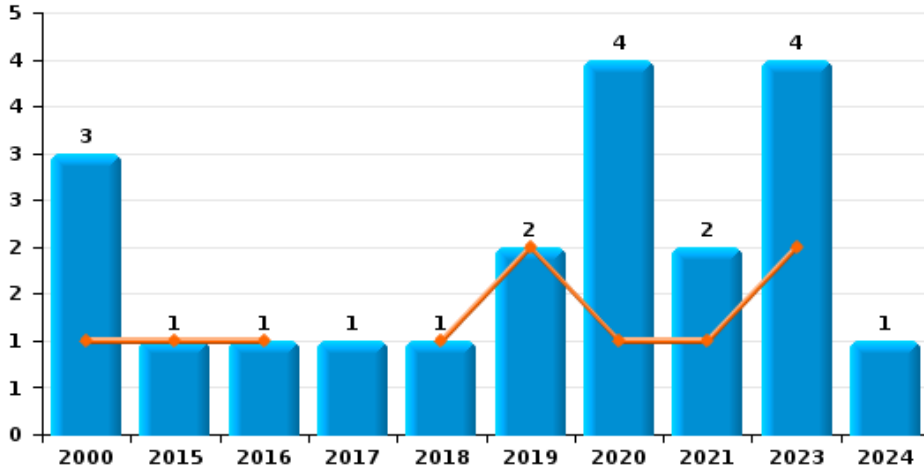




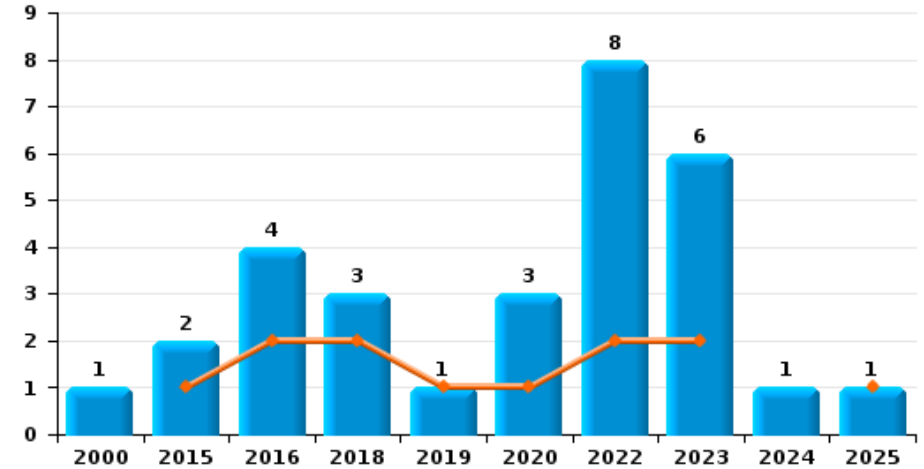
Aiseau-Presles



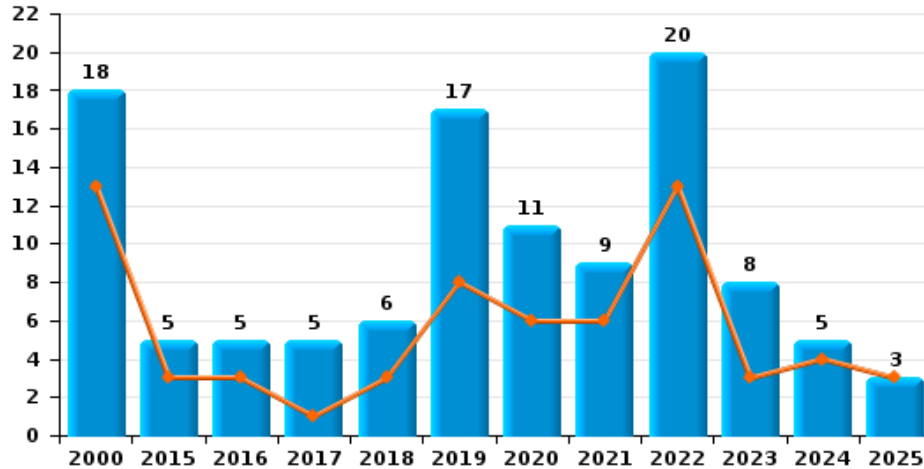
Vol à main armée



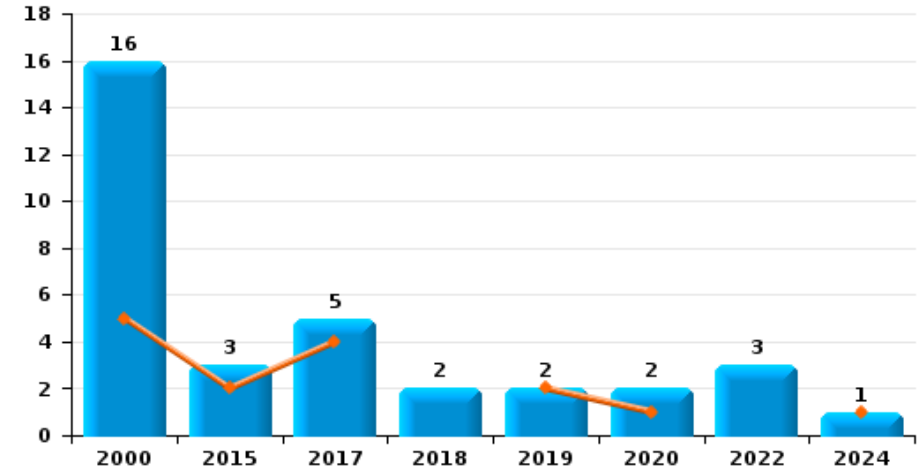
Vol à l'étalage



Vol avec violence sans arme



Vol à la tire

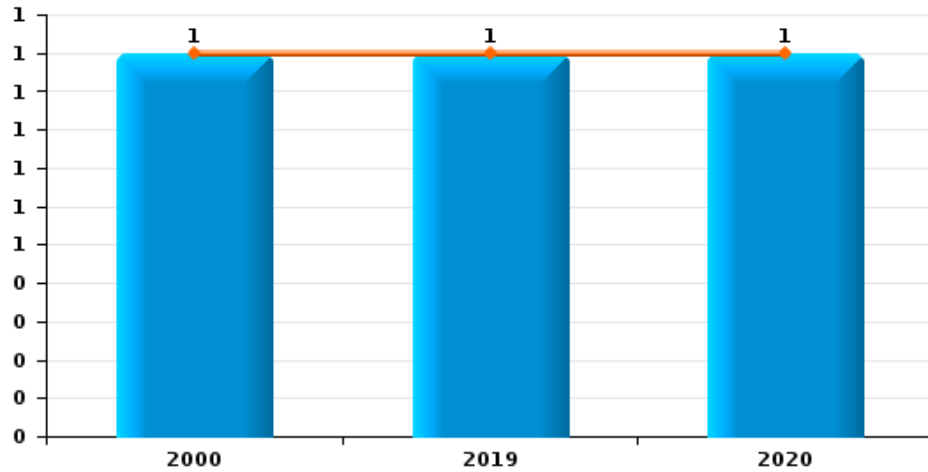




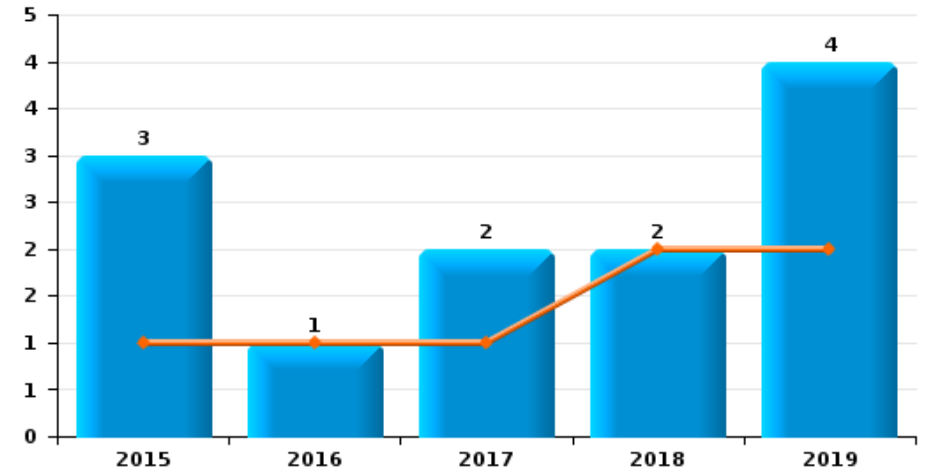
**Aiseau-Prezles**



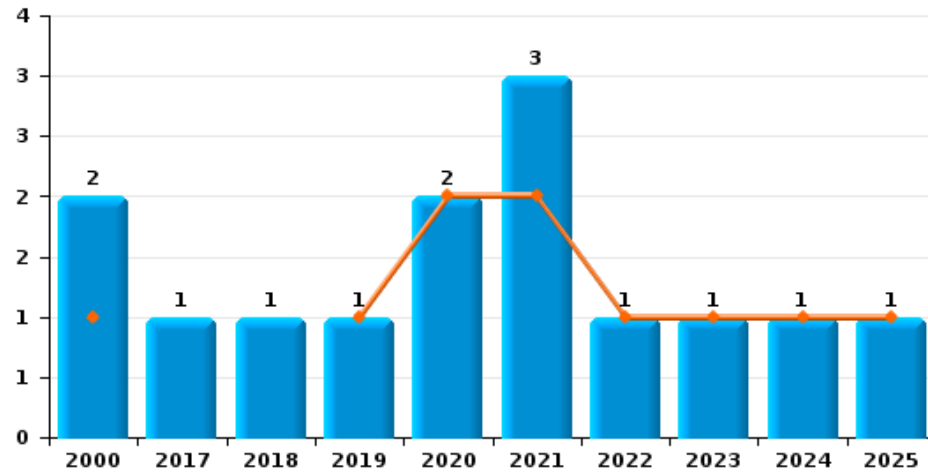
**Arrachage de sac à main**



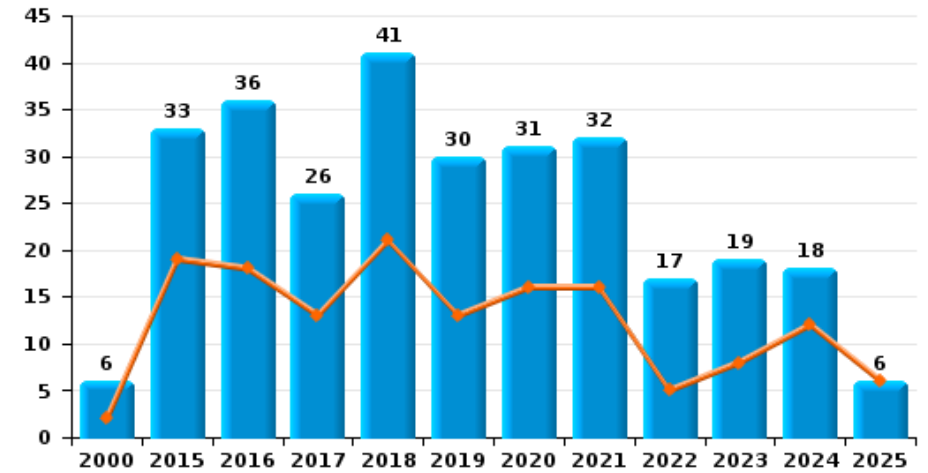
**Graffiti**



**Vol à l'arraché**



**Dégradation de voiture**





Aiseau-Presles

FC Vol moyen de transport

		2000	2015	2016	2017	2018	2019	2020	2021	2022	2023	2024	2025
Vol de voiture	Trim 1	13	6	1	1	4			2		1	1	
	Trim 2	13	4	3	2	2	1	2	1	3	2	2	1
	Trim 3	9	5	4	4	3	1	1	1	1	3	1	
	Trim 4	12	4	3	2	1		2	2	1	2	1	
Total		47	19	11	9	10	2	5	6	5	8	5	1
Vol de moto	Trim 1	4						1					
	Trim 2				1						1		1
	Trim 3										1		
	Trim 4		1										
Total		4	1		1			1			2		1
Carjacking	Trim 2	1								1	1		
	Trim 4	3											
Total		4								1	1		
Homejacking	Trim 2									1			
Total										1			
Vol dans les garages	Trim 2			1		1							
	Trim 3			2			1			1			
	Trim 4		1		1				1				
Total			1	3	1	1	1		1	1			
Vol de vélomoteur	Trim 1	2									1		
	Trim 2	3		1	1	2						1	
	Trim 3				2			1					
	Trim 4	6	2			1							
Total		11	2	1	3	3		1			1	1	



FC Vol moyen de transport

		2000	2015	2016	2017	2018	2019	2020	2021	2022	2023	2024	2025
Vol de vélo	Trim 1	1								2			
	Trim 2	2	1	5		2	2	2		1	1	1	4
	Trim 3	2	3	2	3	1	1	1			1	1	
	Trim 4	1	3	1		2		1			1		
<b>Total</b>		<b>6</b>	<b>7</b>	<b>8</b>	<b>3</b>	<b>5</b>	<b>3</b>	<b>4</b>		<b>3</b>	<b>3</b>	<b>2</b>	<b>4</b>



FC Cambriolage

		2000	2015	2016	2017	2018	2019	2020	2021	2022	2023	2024	2025
Cambriolage dans habitation	Trim 1	26	39	30	17	20	18	6	5	10	14	8	5
	Trim 2	20	25	9	12	21	18	8	6	23	13	12	9
	Trim 3	44	38	12	15	13	31	9	6	10	5	10	
	Trim 4	44	31	20	20	17	11	5	12	17	10	10	
	<b>Total</b>	<b>134</b>	<b>133</b>	<b>71</b>	<b>64</b>	<b>71</b>	<b>78</b>	<b>28</b>	<b>29</b>	<b>60</b>	<b>42</b>	<b>40</b>	<b>14</b>
Cambriolage ds entreprise ou commerce	Trim 1		3	1	1		1	1	2				
	Trim 2	2	1	4	1	1	1		2	1	1		
	Trim 3	1	1	2	4	1		1			1	1	
	Trim 4	2		1	1	1	1		1	1			
	<b>Total</b>	<b>5</b>	<b>5</b>	<b>8</b>	<b>7</b>	<b>3</b>	<b>3</b>	<b>2</b>	<b>5</b>	<b>2</b>	<b>2</b>	<b>1</b>	
Cambriolage ds service public ou bâtiment administ	Trim 1	3							2				1
	Trim 2	1	1		1						1		
	Trim 3	2		2							1		
	Trim 4	4	1		1	1							
	<b>Total</b>	<b>10</b>	<b>2</b>	<b>2</b>	<b>2</b>	<b>1</b>			<b>2</b>		<b>2</b>		<b>1</b>
Cambriolage dans bâtiment (total)	Trim 1	29	42	31	18	20	19	7	9	10	14	8	6
	Trim 2	23	27	13	14	22	19	8	8	23	15	12	9
	Trim 3	47	39	16	19	14	31	10	6	10	7	11	
	Trim 4	50	32	21	22	19	12	5	13	18	10	10	
	<b>Total</b>	<b>149</b>	<b>140</b>	<b>81</b>	<b>73</b>	<b>75</b>	<b>81</b>	<b>30</b>	<b>36</b>	<b>61</b>	<b>46</b>	<b>41</b>	<b>15</b>



FC Vol autre

		2000	2015	2016	2017	2018	2019	2020	2021	2022	2023	2024	2025
Vol à main armée	Trim 1						2		1		1		
	Trim 2	1	1	1	1			1			1		
	Trim 3							2	1			1	
	Trim 4	2			1			1			2		
<b>Total</b>		<b>3</b>	<b>1</b>	<b>1</b>	<b>1</b>	<b>1</b>	<b>2</b>	<b>4</b>	<b>2</b>		<b>4</b>	<b>1</b>	
Vol avec violence sans arme	Trim 1	5	1	1	1	3	6	3	2	3	2	1	2
	Trim 2	8	2	2			2	3	4	10	1	3	1
	Trim 3		1	1	4	1	7	4	3	4	2	1	
	Trim 4	5	1	1		2	2	1		3	3		
<b>Total</b>		<b>18</b>	<b>5</b>	<b>5</b>	<b>5</b>	<b>6</b>	<b>17</b>	<b>11</b>	<b>9</b>	<b>20</b>	<b>8</b>	<b>5</b>	<b>3</b>
Vol dans ou sur un véhicule	Trim 1	6	15	6	7	9	8	3	20	5	2	1	6
	Trim 2	13	11	8	11	12	5	5	5	2	3	6	4
	Trim 3	9	6	8	3	11	8	7	5	4	4	3	
	Trim 4	19	7	6	8	9	2	4	3	5	5	1	
<b>Total</b>		<b>47</b>	<b>39</b>	<b>28</b>	<b>29</b>	<b>41</b>	<b>23</b>	<b>19</b>	<b>33</b>	<b>16</b>	<b>14</b>	<b>11</b>	<b>10</b>
Vol d'armes et explosifs	Trim 1		1	1									
	Trim 2		2		1								1
	Trim 3	3											
	Trim 4	1	2			1		1					
<b>Total</b>		<b>4</b>	<b>5</b>	<b>1</b>	<b>1</b>	<b>1</b>		<b>1</b>					<b>1</b>
Arrachage de sac à main	Trim 1	1						1					
	Trim 2						1						
<b>Total</b>		<b>1</b>					<b>1</b>	<b>1</b>					
Vol à l'arraché	Trim 1	1						1	1	1	1	1	1
	Trim 2						1	1	1				
	Trim 3				1	1			1				
	Trim 4	1											
<b>Total</b>		<b>2</b>			<b>1</b>	<b>1</b>	<b>1</b>	<b>2</b>	<b>3</b>	<b>1</b>	<b>1</b>	<b>1</b>	<b>1</b>



FC Vol autre

		2000	2015	2016	2017	2018	2019	2020	2021	2022	2023	2024	2025
Vol à la tire	Trim 1	3	1		1			1				1	
	Trim 2	2	1		3		2						
	Trim 3	3	1		1	1							
	Trim 4	8				1		1		3			
	<b>Total</b>	<b>16</b>	<b>3</b>		<b>5</b>	<b>2</b>	<b>2</b>	<b>2</b>			<b>3</b>		<b>1</b>
Vol à l'étalage	Trim 1					1		1			1		1
	Trim 2		1	2		1	1			2	1		
	Trim 3	1		2		1		2		2	2		
	Trim 4		1							4	2	1	
	<b>Total</b>	<b>1</b>	<b>2</b>	<b>4</b>		<b>3</b>	<b>1</b>	<b>3</b>		<b>8</b>	<b>6</b>	<b>1</b>	<b>1</b>
Vol par ruse	Trim 1	2	1		1	1							
	Trim 2		3					1	2				
	Trim 3		2		1	2		1				1	
	Trim 4	1	1				1						
	<b>Total</b>	<b>3</b>	<b>7</b>		<b>2</b>	<b>3</b>	<b>1</b>	<b>2</b>	<b>2</b>				<b>1</b>
Vol de métaux	Trim 1		3			1			1				
	Trim 2		2	1	1	4	1		2	1	1		
	Trim 3		3				1			1	2		
	Trim 4		1		2				1	2	2		
	<b>Total</b>		<b>9</b>	<b>1</b>	<b>3</b>	<b>5</b>	<b>2</b>		<b>4</b>	<b>4</b>	<b>5</b>		
Vol sur les chantiers	Trim 1	1			1	1	1		2	1			
	Trim 2	2	1			3		9		1			
	Trim 3	1		2		1							
	Trim 4				2	1	1						
	<b>Total</b>	<b>4</b>	<b>1</b>	<b>2</b>	<b>3</b>	<b>6</b>	<b>2</b>	<b>9</b>	<b>2</b>	<b>2</b>			
Home-invasion	Trim 1						1						
	Trim 2								1				
	Trim 4				1								
	<b>Total</b>				<b>1</b>		<b>1</b>		<b>1</b>				



FC Vol autre

		2000	2015	2016	2017	2018	2019	2020	2021	2022	2023	2024	2025
Vol d'animaux	Trim 1	2							1	1			1
	Trim 2		1	1									
	Trim 3			1						1			
Total		2	1	2					1	2			1



Criminalité ICT

		2000	2015	2016	2017	2018	2019	2020	2021	2022	2023	2024	2025
Fraude de cartes de paiements	Trim 1		1		2	2	7		1	2			2
	Trim 2		3	7	2					4	1		1
	Trim 3			15	1		10	1			1	2	
	Trim 4			4	5	2	1				2	4	
	<b>Total</b>			<b>4</b>	<b>26</b>	<b>10</b>	<b>4</b>	<b>18</b>	<b>1</b>	<b>1</b>	<b>6</b>	<b>4</b>	<b>6</b>
Phishing	Trim 1											2	
	Trim 2								1				3
	Trim 3		1										
	Trim 4											4	
	<b>Total</b>		<b>1</b>						<b>1</b>			<b>6</b>	<b>3</b>
Ransomware	Trim 2							1					
<b>Total</b>								<b>1</b>					
Shouldersurfing	Trim 2				2								
	Trim 4					1							
	<b>Total</b>				<b>2</b>	<b>1</b>							



FC Autre

		2000	2015	2016	2017	2018	2019	2020	2021	2022	2023	2024	2025
Violence contre les métiers d'intérêt général	Trim 1					1				1		1	
	Trim 3					1	2		1				
	Trim 4								1	1	1	1	
	<b>Total</b>					<b>2</b>	<b>2</b>		<b>2</b>	<b>2</b>	<b>1</b>	<b>2</b>	
Viol collectif	Trim 3	1				1							
<b>Total</b>		<b>1</b>				<b>1</b>							
Graffiti	Trim 1			1		1							
	Trim 2		1		1	1	2						
	Trim 3		2		1								
	Trim 4						2						
<b>Total</b>		<b>3</b>	<b>1</b>	<b>2</b>	<b>2</b>	<b>4</b>							
Dégradation de voiture	Trim 1	1	9	10	6	11	8	9	4	1	5	7	4
	Trim 2	1	10	8	7	10	5	7	12	4	3	5	2
	Trim 3	1	5	13	7	11	7	6	8	7	6	2	
	Trim 4	3	9	5	6	9	10	9	8	5	5	4	
<b>Total</b>	<b>6</b>	<b>33</b>	<b>36</b>	<b>26</b>	<b>41</b>	<b>30</b>	<b>31</b>	<b>32</b>	<b>17</b>	<b>19</b>	<b>18</b>	<b>6</b>	
Rixe au couteau	Trim 1							1					
	Trim 3					1							
	Trim 4									1			
<b>Total</b>					<b>1</b>		<b>1</b>		<b>1</b>				



PH Violence intrafamiliale (VIF)

		2000	2015	2016	2017	2018	2019	2020	2021	2022	2023	2024	2025
VIF: physique, dans le couple	Trim 1	1	5	6	8	5	6	5	8	6	8	5	4
	Trim 2		5	5	6	7	9	5	7	9	7	12	6
	Trim 3	2	9	3	11	4	2	6	14	7	13	6	
	Trim 4	1	8	3	13	6	8	7	8	7	9	5	
	<b>Total</b>	<b>4</b>	<b>27</b>	<b>17</b>	<b>38</b>	<b>22</b>	<b>25</b>	<b>23</b>	<b>37</b>	<b>29</b>	<b>37</b>	<b>28</b>	<b>10</b>
VIF: physique, envers des descendants	Trim 1		1			1	1		1	3	1	2	
	Trim 2	1		2		6		2	3	1	3		3
	Trim 3		2	2				3		2	5	2	
	Trim 4		2	2	2	1	1		5	1	3	4	
	<b>Total</b>	<b>1</b>	<b>5</b>	<b>6</b>	<b>2</b>	<b>8</b>	<b>2</b>	<b>5</b>	<b>9</b>	<b>7</b>	<b>12</b>	<b>8</b>	<b>3</b>
VIF: physique, envers d'autres membres	Trim 1	5		1	4	2	3	1	1	2	1	1	
	Trim 2	3		1	3	2	1	2	5	1	2	6	3
	Trim 3	4	2	3	1	2	1	1	2	3	1	1	
	Trim 4	4	1	1	1	1	3	1	4	1	4	2	
	<b>Total</b>	<b>16</b>	<b>3</b>	<b>6</b>	<b>9</b>	<b>7</b>	<b>8</b>	<b>5</b>	<b>12</b>	<b>7</b>	<b>8</b>	<b>10</b>	<b>3</b>
VIF: sexuelle, dans le couple	Trim 4		1							1			
<b>Total</b>		<b>1</b>								<b>1</b>			
VIF: sexuelle, envers des descendants	Trim 1						1						
	Trim 2									2			
	Trim 3						1						
	Trim 4	1											
	<b>Total</b>	<b>1</b>					<b>2</b>			<b>2</b>			
VIF: sexuelle, envers d'autres membres	Trim 4				1								
<b>Total</b>				<b>1</b>									



PH Violence intrafamiliale (VIF)

		2000	2015	2016	2017	2018	2019	2020	2021	2022	2023	2024	2025
VIF: psychique, dans le couple	Trim 1	5	7	3	5	5	7	20	10	2	2	5	1
	Trim 2	7	4	4	1	7	6	5	5	4	1	3	4
	Trim 3	3	2	8	3	2	2	6	2	1		13	
	Trim 4	2	4	11	3	3	15	7	10	6	3	8	
	<b>Total</b>	<b>17</b>	<b>17</b>	<b>26</b>	<b>12</b>	<b>17</b>	<b>30</b>	<b>38</b>	<b>27</b>	<b>13</b>	<b>6</b>	<b>29</b>	<b>5</b>
VIF: psychique, envers des descendants	Trim 1				1	1	3		2	2			1
	Trim 2			1	1			1					
	Trim 3			3	3	1				2	1		
	Trim 4			3	2				2				
	<b>Total</b>			<b>7</b>	<b>7</b>	<b>2</b>	<b>3</b>	<b>1</b>	<b>4</b>	<b>4</b>	<b>1</b>		<b>1</b>
VIF: psychique, envers d'autres membres	Trim 1		1			1	2		1				1
	Trim 2		2	2	1		2	2	1			1	
	Trim 3		2	3	2		1						
	Trim 4		1	2	2		1	1	1		2		
	<b>Total</b>		<b>6</b>	<b>7</b>	<b>5</b>	<b>1</b>	<b>6</b>	<b>3</b>	<b>3</b>		<b>3</b>		<b>1</b>
VIF: économique, dans le couple	Trim 1			2				1		1			
	Trim 2			2	1	1				1		1	1
	Trim 3		1			1		2	2	1	2		
	Trim 4				2	1	1		1	1	1		
	<b>Total</b>		<b>1</b>	<b>4</b>	<b>3</b>	<b>3</b>	<b>1</b>	<b>3</b>	<b>3</b>	<b>4</b>	<b>3</b>	<b>1</b>	<b>1</b>
VIF: économique, envers des descendants	Trim 2									1			
	Trim 3							1			2		
	Trim 4					1			2				
	<b>Total</b>					<b>1</b>		<b>1</b>	<b>2</b>	<b>1</b>	<b>2</b>		
	VIF: économique, envers d'autres membres	Trim 1	2	2		2	1	1				1	
Trim 2		4	2	1	1	1				1			1
Trim 3		3	2		2	2	2		1	2	2	1	
Trim 4		2	1	1	1					1			
<b>Total</b>		<b>11</b>	<b>7</b>	<b>2</b>	<b>6</b>	<b>4</b>	<b>3</b>		<b>1</b>	<b>4</b>	<b>3</b>	<b>1</b>	<b>3</b>



PH Hormones et dopage

		2000	2015	2016	2017	2018	2019	2020	2021	2022	2023	2024	2025
Dopage humain	Trim 1			1									
	Trim 4		1										
Total			1	1									



PH Drogues

		2000	2015	2016	2017	2018	2019	2020	2021	2022	2023	2024	2025
Vente de cocaïne	Trim 1						1						
	Trim 2									1	1		
	Trim 3			1									
	Trim 4				1								
<b>Total</b>				<b>1</b>	<b>1</b>		<b>1</b>			<b>1</b>	<b>1</b>		
Production de cannabis (culture)	Trim 1			1									
	Trim 3				1			1					
	Trim 4		1									1	
<b>Total</b>			<b>1</b>	<b>1</b>	<b>1</b>			<b>1</b>				<b>1</b>	
Vente-traffic d héroïne	Trim 1					1							
<b>Total</b>						<b>1</b>							



PH Trafic d'armes

		2000	2015	2016	2017	2018	2019	2020	2021	2022	2023	2024	2025
Commerce et production d'arme à feu et mun.	Trim 1											1	
	Trim 2		1										
	Trim 3		3	1									
<b>Total</b>			<b>4</b>	<b>1</b>								<b>1</b>	
Commerce et production d'arme non à feu	Trim 4						1						
	<b>Total</b>						<b>1</b>						



PH Traite des êtres humains

		2000	2015	2016	2017	2018	2019	2020	2021	2022	2023	2024	2025
TEH - exploitation sexuelle	Trim 1											1	
	Trim 3			1						1			
Total				1						1		1	



PH Violence dans l'espace public

		2000	2015	2016	2017	2018	2019	2020	2021	2022	2023	2024	2025
Violence physique (transport public)	Trim 1	1											
	Trim 3					1				1			
	<b>Total</b>	<b>1</b>				<b>1</b>				<b>1</b>			
Violence physique (voie publique)	Trim 1	2	3	2	5	6	9	3	3	7	5	6	3
	Trim 2	7	6	6	8	7	5	1	4	4	2	12	5
	Trim 3	6	3	2	7	7	7	6	10	9	8	9	
	Trim 4	3	6	2	3	6	4	4	3	4	6	5	
	<b>Total</b>	<b>18</b>	<b>18</b>	<b>12</b>	<b>23</b>	<b>26</b>	<b>25</b>	<b>14</b>	<b>20</b>	<b>24</b>	<b>21</b>	<b>32</b>	<b>8</b>
Violence physique (autre endroit public)	Trim 1				1				1				
	Trim 2	1											
	Trim 3						1	1					
<b>Total</b>	<b>1</b>			<b>1</b>		<b>1</b>	<b>1</b>	<b>1</b>	<b>1</b>				
Violence physique (endroit accessible au public)	Trim 1			1		1		1	2	1	3		
	Trim 2	3			1	2					1		
	Trim 3		2		1		2	1	4	1	1		
	Trim 4			1	1	3	4	1		2	2	2	
	<b>Total</b>	<b>3</b>	<b>2</b>	<b>2</b>	<b>3</b>	<b>6</b>	<b>6</b>	<b>3</b>	<b>6</b>	<b>4</b>	<b>7</b>	<b>2</b>	
Violence sexuelle (transport public)	Trim 1						1						
	Trim 2												
	<b>Total</b>			<b>1</b>			<b>1</b>						
Violence sexuelle (voie publique)	Trim 1	1								1		1	
	Trim 2	1									1		
	Trim 3			3					1	1			
	Trim 4	1	1				1		1				
	<b>Total</b>	<b>3</b>	<b>1</b>	<b>3</b>			<b>1</b>		<b>2</b>	<b>2</b>	<b>1</b>	<b>1</b>	



PH Violence dans l'espace public

		2000	2015	2016	2017	2018	2019	2020	2021	2022	2023	2024	2025
Violence sexuelle (autre endroit public)	Trim 1				1								
	Trim 2			1				2					
	Trim 3									1			
	Trim 4				1								
<b>Total</b>				<b>1</b>	<b>2</b>			<b>2</b>		<b>1</b>			
Violence sexuelle (endroit accessible au public)	Trim 3		1	1									
	Trim 4			1									
<b>Total</b>			<b>1</b>	<b>2</b>									
Violence psychique (transport public)	Trim 4		1						1				
<b>Total</b>			<b>1</b>						<b>1</b>				
Violence psychique (voie publique)	Trim 1		3	4	2	1	4	4	7	2	3	4	2
	Trim 2	4	5	8	4	4	10	5	4	2	3	2	2
	Trim 3	7		6	6	11	7	4	7	3	7	6	
	Trim 4	2	3	4	3	4	7	7	6	1	7	6	
<b>Total</b>		<b>13</b>	<b>11</b>	<b>22</b>	<b>15</b>	<b>20</b>	<b>28</b>	<b>20</b>	<b>24</b>	<b>8</b>	<b>20</b>	<b>18</b>	<b>4</b>
Violence psychique (autre endroit public)	Trim 1		1	1					1				
	Trim 2	1	2				1					1	1
	Trim 3	1			2					1			
	Trim 4	1											
<b>Total</b>		<b>3</b>	<b>3</b>	<b>1</b>		<b>2</b>	<b>1</b>		<b>1</b>	<b>1</b>		<b>1</b>	<b>1</b>
Violence psychique (endroit accessible au public)	Trim 1				2	2	1			1	1		
	Trim 2		2		2	4	1			1	1		
	Trim 3					1	1			3	2	1	
	Trim 4	1	4	1			2			1	1	1	
<b>Total</b>		<b>1</b>	<b>6</b>	<b>1</b>	<b>4</b>	<b>7</b>	<b>5</b>			<b>6</b>	<b>5</b>	<b>2</b>	



PH Violence dans l'espace public

		2000	2015	2016	2017	2018	2019	2020	2021	2022	2023	2024	2025
Vol à main armée (voie publique)	Trim 1						1						
	Trim 2										1		
	Trim 4	1									2		
	<b>Total</b>	<b>1</b>					<b>1</b>				<b>3</b>		
Vol à main armée (endroit accessible au public)	Trim 1								1				
	Trim 2	1		1				1					
	Trim 3							1				1	
	Trim 4							1					
<b>Total</b>	<b>1</b>		<b>1</b>				<b>3</b>	<b>1</b>				<b>1</b>	
Vol avec violence sans arme (transport public)	Trim 4						1						
<b>Total</b>							<b>1</b>						
Vol avec violence sans arme (voie publique)	Trim 1	2					1	1	1	1	1		
	Trim 2	1	1				1		1	1			
	Trim 3			1					1		1	1	
	Trim 4				1			1			2		
<b>Total</b>	<b>3</b>	<b>1</b>		<b>1</b>	<b>1</b>	<b>2</b>	<b>2</b>	<b>3</b>	<b>2</b>	<b>4</b>	<b>1</b>		
Vol avec violence sans arme (autre endroit public)	Trim 1	2											1
	Trim 2							1					
	<b>Total</b>	<b>2</b>						<b>1</b>					<b>1</b>
Vol avec violence sans arme (endr. acces. au pub.)	Trim 1					1			1			1	
	Trim 2	6		1									
	Trim 3				1								
<b>Total</b>	<b>6</b>		<b>1</b>	<b>1</b>	<b>1</b>			<b>1</b>			<b>1</b>		



PH Autre

		2000	2015	2016	2017	2018	2019	2020	2021	2022	2023	2024	2025
Faux policiers	Trim 2		2										
	Trim 3		1										
	<b>Total</b>		<b>3</b>										
Terrorisme, extrémisme et radicalisme	Trim 3			1									
	Trim 4											1	
	<b>Total</b>			<b>1</b>								<b>1</b>	
Cyberharcèlement	Trim 1		5	5	1	4	2		3	2			
	Trim 2		3	4	1	6		2	2		2	2	
	Trim 3		2	5	1	5	4	1	1	2	2	1	
	Trim 4		3	2	1	4	3	4	1	3	4	3	
	<b>Total</b>		<b>13</b>	<b>16</b>	<b>4</b>	<b>19</b>	<b>9</b>	<b>7</b>	<b>7</b>	<b>7</b>	<b>8</b>	<b>6</b>	
Fraude à l'identité	Trim 1		1	1	1		1	1		2		7	2
	Trim 2				1	2	1	4	1	1	4	4	2
	Trim 3		1		1	1	1	2	2		1	3	
	Trim 4		2	1	1	1	4	1	1		1	4	
	<b>Total</b>		<b>4</b>	<b>2</b>	<b>4</b>	<b>4</b>	<b>7</b>	<b>8</b>	<b>4</b>	<b>3</b>	<b>6</b>	<b>18</b>	<b>4</b>



**Aiseau-Presles**

**2024**

**FC Vol moyen de transport**

	Jan	Avr	Mai	Juin	Août	Sep	Déc	Total
Vol de voiture	1	1	1			1	1	5
Vol de vélomoteur				1				1
Vol de vélo		1			1			2

**FC Cambriolage**

	Jan	Fév	Mar	Avr	Mai	Juin	Juil	Août	Sep	Oct	Nov	Déc	Total
Cambriolage dans habitation	2	1	5	3	5	4	3	5	2	2	4	4	40
Cambriolage ds entreprise ou commerce								1					1
Cambriolage dans bâtiment (total)	2	1	5	3	5	4	3	6	2	2	4	4	41

**FC Vol autre**

	Fév	Mar	Avr	Mai	Juin	Juil	Août	Nov	Total
Vol à main armée							1		1
Vol avec violence sans arme	1		1	1	1	1			5
Vol dans ou sur un véhicule	1		3	3		2	1	1	11
Vol à l'arraché	1								1
Vol à la tire		1							1
Vol à l'étalage								1	1
Vol par ruse						1			1

**Criminalité ICT**

	Jan	Fév	Juil	Sep	Nov	Déc	Total
Fraude de cartes de paiements			1	1	4		6
Phishing	1	1			2	2	6



### FC Autre

	Jan	Fév	Mar	Avr	Mai	Juin	Juil	Oct	Nov	Déc	Total
Violence contre les métiers d'intérêt général		1						1			2
Dégradation de voiture	5		2	1	2	2	2	2	1	1	18

### PH Violence intrafamiliale (VIF)

	Jan	Fév	Mar	Avr	Mai	Juin	Juil	Août	Sep	Oct	Nov	Déc	Total
VIF: physique, dans le couple	1	1	3	5	5	2	3	1	2	1	2	2	28
VIF: physique, envers des descendants		1	1				1	1		2	1	1	8
VIF: physique, envers d'autres membres	1			1	4	1	1			1	1		10
VIF: psychique, dans le couple	4		1	2		1	3	3	7	5	2	1	29
VIF: économique, dans le couple						1							1
VIF: économique, envers d'autres membres									1				1

### PH Drogues

	Oct	Total
Production de cannabis (culture)	1	1

### PH Trafic d'armes

	Mar	Total
Commerce et production d'arme à feu et mun.	1	1

### PH Traite des êtres humains

	Mar	Total
TEH - exploitation sexuelle	1	1



**PH Violence dans l'espace public**

	Jan	Fév	Mar	Avr	Mai	Juin	Juil	Août	Sep	Oct	Nov	Déc	Total
Violence physique (voie publique)	2	3	1	3	4	5	3	2	4	1	2	2	32
Violence physique (endroit accessible au public)										1	1		2
Violence sexuelle (voie publique)		1											1
Violence psychique (voie publique)		3	1		2		1	3	2	1	3	2	18
Violence psychique (autre endroit public)						1							1
Violence psychique (endroit accessible au public)									1			1	2
Vol à main armée (endroit accessible au public)								1					1
Vol avec violence sans arme (voie publique)							1						1
Vol avec violence sans arme (endr. acces. au pub.)		1											1

**PH Autre**

	Jan	Fév	Mar	Avr	Mai	Juin	Juil	Août	Sep	Oct	Nov	Déc	Total
Terrorisme, extrémisme et radicalisme												1	1
Cyberharcèlement				1	1			1		1		2	6
Fraude à l'identité	1	2	4	2	1	1	1		2		1	3	18



2025

**FC Vol moyen de transport**

	Avr	Mai	Total
Vol de voiture		1	1
Vol de moto		1	1
Vol de vélo	2	2	4

**FC Cambriolage**

	Jan	Fév	Mar	Avr	Mai	Juin	Total
Cambriolage dans habitation	2	2	1	3	4	2	14
Cambriolage ds service public ou bâtiment administ			1				1
Cambriolage dans bâtiment (total)	2	2	2	3	4	2	15

**FC Vol autre**

	Jan	Fév	Mar	Avr	Mai	Juin	Total
Vol avec violence sans arme		1	1			1	3
Vol dans ou sur un véhicule	2	4		1	1	2	10
Vol d'armes et explosifs					1		1
Vol à l'arraché		1					1
Vol à l'étagage	1						1
Vol d'animaux		1					1

**Criminalité ICT**

	Jan	Avr	Mai	Juin	Total
Fraude de cartes de paiements	2	1			3
Phishing		1	1	1	3



### FC Autre

	Jan	Mar	Mai	Total
Dégradation de voiture	3	1	2	6

### PH Violence intrafamiliale (VIF)

	Jan	Fév	Mar	Avr	Mai	Juin	Total
VIF: physique, dans le couple	3	1		4	1	1	10
VIF: physique, envers des descendants				2		1	3
VIF: physique, envers d'autres membres				2	1		3
VIF: psychique, dans le couple		1		2	1	1	5
VIF: psychique, envers des descendants			1				1
VIF: psychique, envers d'autres membres		1					1
VIF: économique, dans le couple					1		1
VIF: économique, envers d'autres membres		2			1		3

### PH Violence dans l'espace public

	Jan	Fév	Mar	Avr	Mai	Juin	Total
Violence physique (voie publique)	2	1		5			8
Violence psychique (voie publique)			2	1	1		4
Violence psychique (autre endroit public)						1	1
Vol avec violence sans arme (autre endroit public)		1					1

### PH Autre

	Jan	Fév	Mai	Juin	Total
Fraude à l'identité	1	1	1	1	4

# ***STATISTIQUES POLICIERES DE CRIMINALITE***

---

*LIEU DE PERPETRATION: COMMUNE*

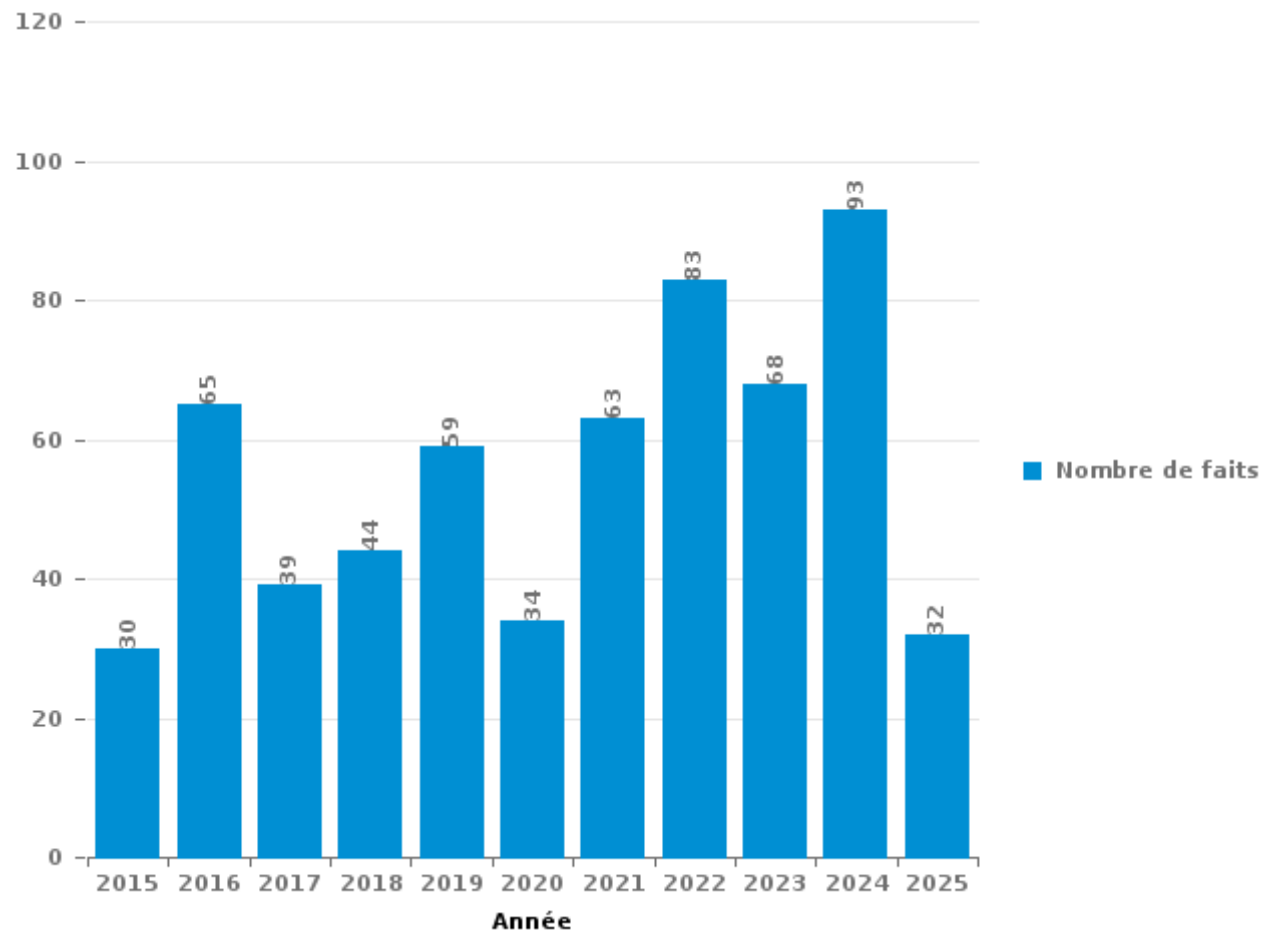
**Aiseau-Presles**

***PARTIE III : ICT***



**Aiseau-Presles**

Nombre total de délits avec un élément ICT/online, depuis 2015





Criminalité ICT/online au sens strict

Infractions (exhaustif)

	2015	2016	2017	2018	2019	2020	2021	2022	2023	2024	2025
Criminalité informatique: Faux en informatique:						1				1	
Criminalité informatique: Fraude informatique:	5	34	20	12	28	9	14	26	21	53	21
Criminalité informatique: Hacking:	2				1	1	2	7	3	5	
Criminalité informatique: Sabotage:						1		1			
<b>Total:</b>	<b>7</b>	<b>34</b>	<b>20</b>	<b>12</b>	<b>29</b>	<b>12</b>	<b>16</b>	<b>34</b>	<b>24</b>	<b>59</b>	<b>21</b>

Figures criminelles (à considérer spécifiquement – ne pas additionner avec d'autres éléments – risque de double comptage!)

	2015	2016	2017	2018	2019	2020	2021	2022	2023	2024	2025
Fraude de cartes de paiements	4	26	10	4	18	1	1	6	4	6	3
Phishing	1						1			6	3
Ransomware						1					
Shouldersurfing			2	1							



## Criminalité ICT/online au sens large

Infractions (uniquement si code-fait existe)

	2015	2016	2017	2018	2019	2020	2021	2022	2023	2024	2025
Fraude: Escroquerie: Fraude par internet	7	15	8	12	21	13	37	41	36	28	10
Infr. contre les mœurs: Grooming (contact par ICT avec mineur < 16 ans):	1						1				
Infr. contre les mœurs: Pornographie infantine: Accès pornographie infantine via technologie				1							
Infr. contre les mœurs: Voyeurisme: Diffusion enregistrement nudité ou intimité			2				2	1			
<b>Total:</b>	<b>8</b>	<b>15</b>	<b>10</b>	<b>13</b>	<b>21</b>	<b>13</b>	<b>40</b>	<b>42</b>	<b>36</b>	<b>28</b>	<b>10</b>

Figures criminelles (à considérer spécifiquement – ne pas additionner avec d'autres éléments – risque de double comptage!)

	2015	2016	2017	2018	2019	2020	2021	2022	2023	2024
Cyberharcèlement	13	16	4	19	9	7	7	7	8	6

# ***STATISTIQUES POLICIERES DE CRIMINALITE***

---

***LIEU DE PERPETRATION: COMMUNE***

**Aiseau-Presles**

***PARTIE IV : DESTINATION LIEU***



**Aiseau-Presles**

**Vol et extorsion**

	2000	2015	2016	2017	2018	2019	2020	2021	2022	2023	2024	2025
Habitation: maison	143	126	70	67	77	83	35	36	79	44	37	14
Voie publique	74	53	33	42	48	29	31	28	17	27	20	6
Inconnue	68	4	1	4	2	4	1	1	2	3	1	1
Magasin	7	6	11	5	7	4	6	13	10	8	3	1
Habitation: dépendances	11	7	15	4	7	9	3	2	5	5		3
Habitation: garage	13	7	8	5	7	5	2	2	1	3	2	2
Habitation: appartement	1	9	3	9	1	1		8	6	3	7	4
Habitation: non précisée	8	14	5	4	8	2	2		4	1	2	2
Habitation: allée	9	12	8	4	6	1	2	5		2	1	1
Parking	2	4	5	4	6	2	5	4		5	2	7
Entreprise	4	2	3	3	3	1	1	6	7	1	1	
Chantier	4	1	2	3	6	2	9	2	1			
Terrain	5	2	3	2		2	4	2		2		1
Culture et loisirs	10	3	4					1		2	1	
Autre	1	2	5	1		1	1	2	1		2	
Infrastructure sportive	2	1		6	2	1	1		1		2	
Moyen de transport: voiture	2	1	2	1	1		2	1	1	1		
Horeca	2	1	1	2	1	1			1			
Bâtiment administratif	3			1	1	1		1				1
Habitation: autre	1	1				1		1		2		2
Moyen de transport: autre		1		1				4		1	1	
Edifice religieux / lieu du culte	1	1	1	2				1				
Institution d'enseignement	1	1	1		1					1		
Station de bus / métro et gare de chemin de fer						1		2	1			
Cimetière					2	1						
Service	1			1						1		
Service public	2		1									
Station essence	1							1	1			
Banque / institution financière	1			1								
Moyen de transport: camion	1									1		
Stade	2											
Eaux intérieures et maritimes							1					
Médecin / dentiste / pharmacien			1									
<b>Total</b>	<b>380</b>	<b>259</b>	<b>183</b>	<b>172</b>	<b>186</b>	<b>152</b>	<b>106</b>	<b>123</b>	<b>138</b>	<b>113</b>	<b>82</b>	<b>45</b>

FPF/DGR/DRI/BIPOL - Statistiques policières de criminalité (date de clôture: 31/10/2025)

Les données pour les années 2001 jusqu'à 2014 ne sont plus publiées mais restent disponibles sur demande auprès du service BIPOL.

Les données pour 2025 ne concernent que le 1er semestre.



Aiseau-Presles

Dégradation de la propriété

	2000	2015	2016	2017	2018	2019	2020	2021	2022	2023	2024	2025
Voie publique	28	35	32	31	35	31	31	22	16	20	20	8
Habitation: résidence principale	16	18	18	19	17	26	9	22	17	11	17	11
Parking			5	4	4	4	4	5	3		1	1
Habitation: allée	5	5	3	4	5	2	2	2	1	1		
Terrain	5	4	1	6	4	3	1	4	1		1	
Habitation: jardin		1	2	2	8	2		3		2	1	
Habitation: non précisée		3	2	5	2		1	4		1		
Habitation: garage	1		1	2		5	2	1			4	
Inconnue	10					1	1	2	1			
Habitation: dépendances		1		2	1	1			4			
Magasin	1	1			2	1	1	3				
Culture et loisirs	1		1					1		2	2	1
Entreprise	3	1		1				1	2			
Horeca	1	2		1	1	1		1		1		
Moyen de transport: voiture		2	1	1			2	1		1		
Infrastructure sportive					2	1			1	1		1
Institution d'enseignement	3			1					1	1		
Moyen de transport: autre			1			2		1	2			
Bâtiment administratif				1			4					
Chantier	1				1		2					
Service public			1						1		1	1
Autre				1		1					1	
Cimetière				1		1				1		
Habitation: résidence secondaire						1				2		
Edifice religieux / lieu du culte	1						1					
Médecin / dentiste / pharmacien		1										
<b>Total</b>	<b>76</b>	<b>74</b>	<b>68</b>	<b>82</b>	<b>82</b>	<b>83</b>	<b>61</b>	<b>73</b>	<b>50</b>	<b>44</b>	<b>48</b>	<b>23</b>

FPF/DGR/DRI/BIPOL - Statistiques policières de criminalité (date de clôture: 31/10/2025)

Les données pour les années 2001 jusqu'à 2014 ne sont plus publiées mais restent disponibles sur demande auprès du service BIPOL.

Les données pour 2025 ne concernent que le 1er semestre.



**Aiseau-Presles**

**Infractions contre l'intégrité physique**

	2000	2015	2016	2017	2018	2019	2020	2021	2022	2023	2024	2025
Habitation	32	49	32	45	32	36	39	53	49	55	41	15
Voie publique	20	20	16	26	30	33	25	23	25	24	33	9
Inconnue	44		1	1		3	1	4	2	1	1	
Parking				1	2		3	4	2		1	
Habitation: allée	2	2				2	1	1	1		1	1
Infrastructure sportive			1			1	1	1	1	5		
Institution d'enseignement				1	2	2				2	1	2
Habitation: jardin		1		1	1	1	1	1	1	1		1
Culture et loisirs	2	1			1	1				1		1
Entreprise	1		1	2		1				1		
Horeca		1	1		1	1		1				
Magasin				1	1		1		1	1		
Stade				1	1	1						1
Moyen de transport: autre			1						1			1
Moyen de transport: autobus / autocar	1								1			
Terrain			1					1				
Arrêt de bus / tram									1			
Autre										1		
Maison de repos	1											
Station de bus / métro et gare de chemin de fer					1							
<b>Total</b>	<b>103</b>	<b>74</b>	<b>54</b>	<b>79</b>	<b>72</b>	<b>82</b>	<b>72</b>	<b>89</b>	<b>85</b>	<b>92</b>	<b>80</b>	<b>29</b>

FPF/DGR/DRI/BIPOL - Statistiques policières de criminalité (date de clôture: 31/10/2025)

Les données pour les années 2001 jusqu'à 2014 ne sont plus publiées mais restent disponibles sur demande auprès du service BIPOL.

Les données pour 2025 ne concernent que le 1er semestre.

# ***STATISTIQUES POLICIERES DE CRIMINALITE***

---

***LIEU DE PERPETRATION: COMMUNE***

**Aiseau-Presles**

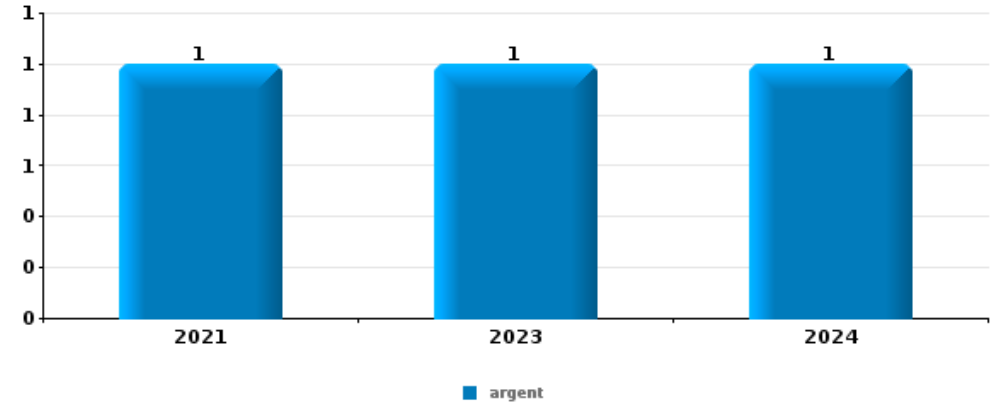
***PARTIE V : OBJETS ET MOYENS DE TRANSPORT***



**Aiseau-Presles**

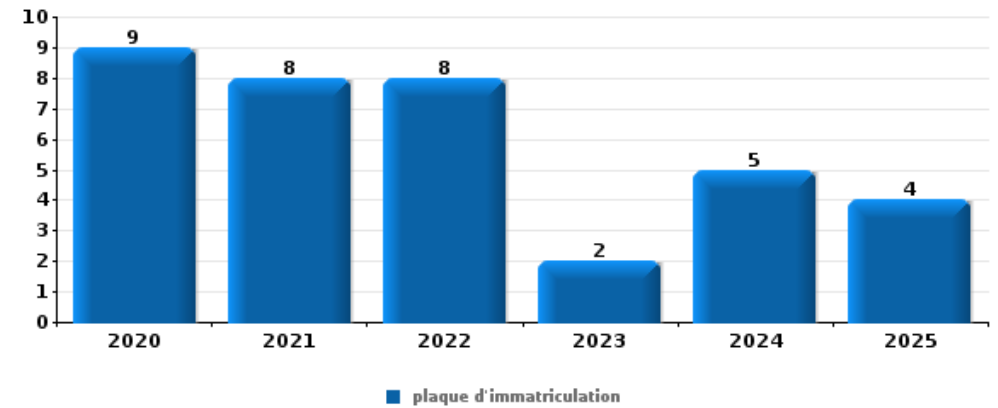
**Vol à main armée**

Top 5 Objets volés (sbd nombre de faits)		2020	2021	2022	2023	2024	2025
1	argent		1		1	1	
2	GSM et accessoires				2		
3	clé				1		
3	tabac		1				



**Vol dans ou sur un véhicule**

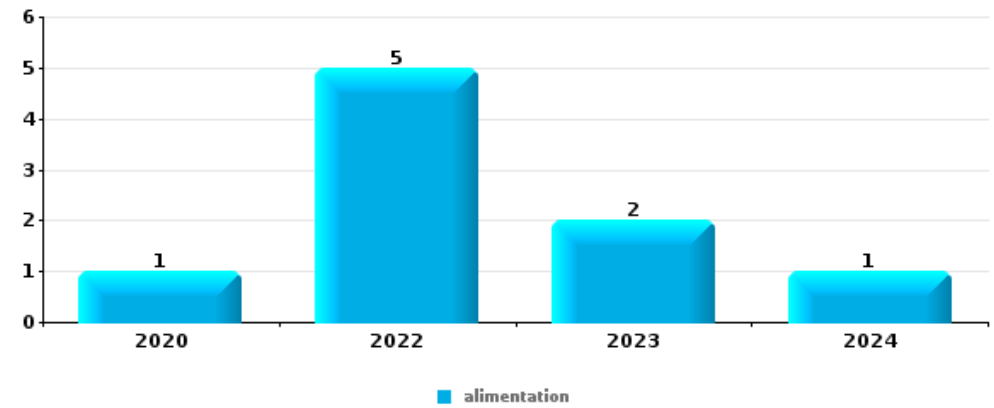
Top 5 Objets volés (sbd nombre de faits)		2020	2021	2022	2023	2024	2025
1	plaque d'immatriculation	9	8	8	2	5	4
2	outillage	1	5		5	4	
3	carte bancaire / carte de crédit	3	1	2	3		1
3	permis de conduire	1	2	1	3		3
5	carte d'identité / passeport	1	2	2	2		2





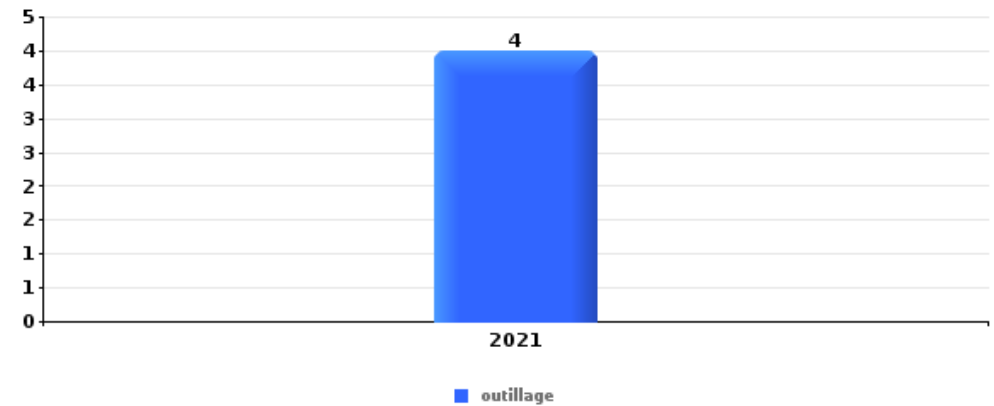
## Vol à l'étalage

Top 5 Objets volés (sbd nombre de faits)		2020	2021	2022	2023	2024	2025
1	alimentation	1		5	2	1	
2	bijouterie / montre				1		
2	outillage			1			
2	tabac	1					



## Cambrilage ds entreprise ou commerce

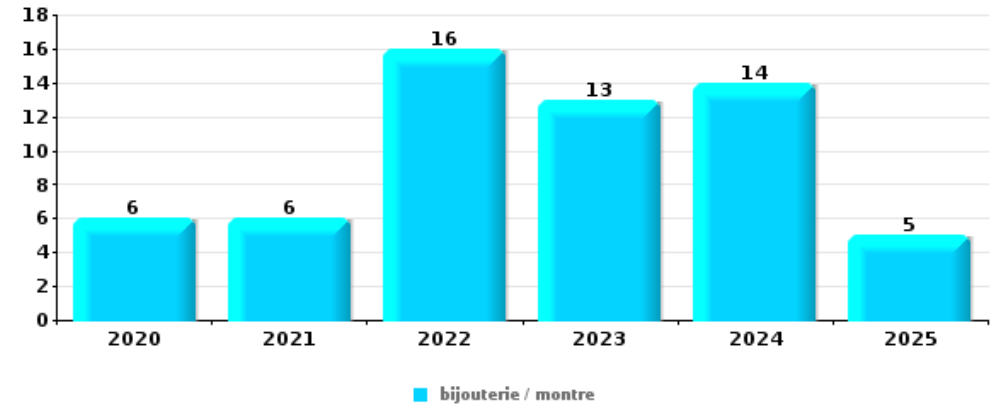
Top 5 Objets volés (sbd nombre de faits)		2020	2021	2022	2023	2024	2025
1	outillage		4				
2	argent	1			1	1	
3	matériaux de construction / de chantier		2				
3	métaux		2				
5	alimentation				1		
5	clé			1			
5	coffre-fort / coffret (argent) / caisse	1					
5	multimédia			1			
5	ordinateur et accessoires			1			
5	vêtement		1				





**Cambrilage dans habitation**

Top 5 Objets volés (sbd nombre de faits)		2020	2021	2022	2023	2024	2025
1	bijouterie / montre	6	6	16	13	14	5
2	argent	9	6	11	10	11	3
3	multimédia	3	5	7	10	5	
4	ordinateur et accessoires	3	4	7	7		1
5	outillage	3	2	3	3	4	3



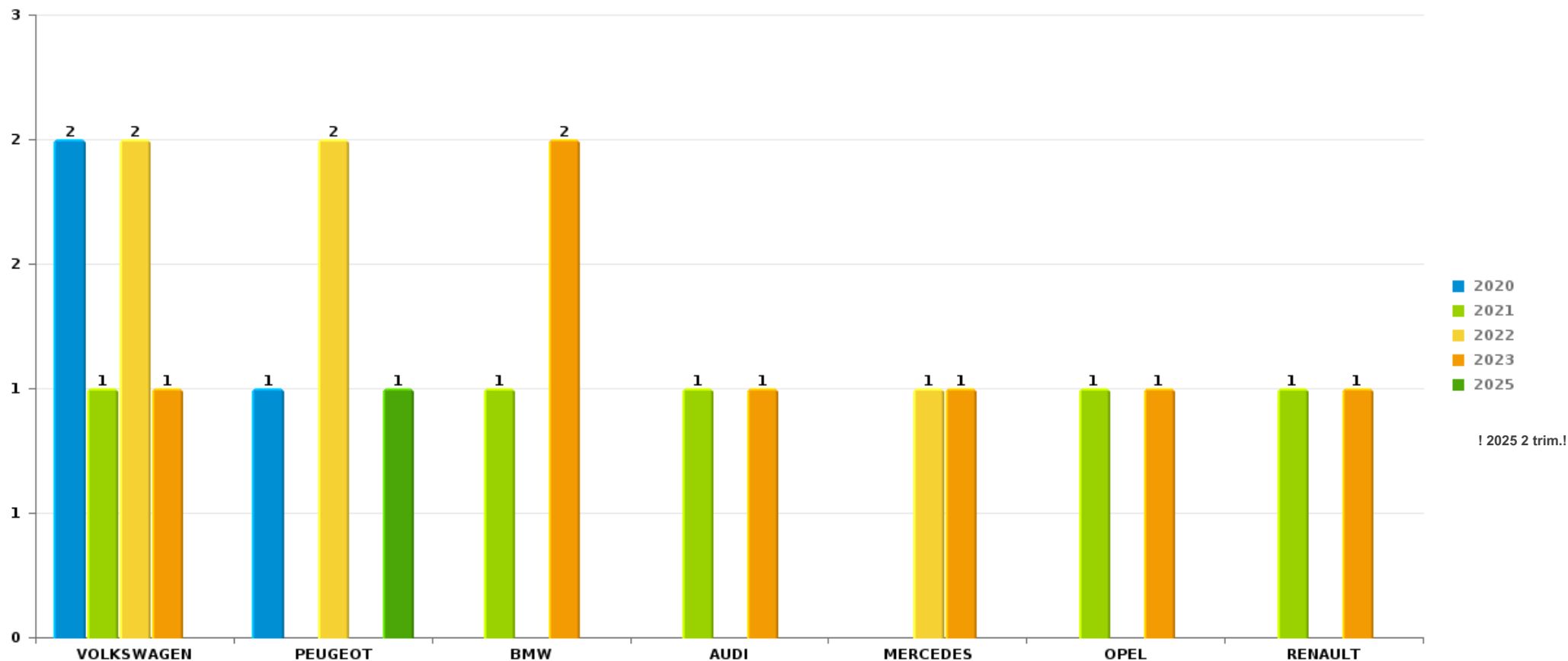
*Remarque: en ce qui concerne les objets, aucun total n'est reproduit étant donné que plusieurs objets peuvent avoir été volés lors d'un même fait.*



Aiseau-Preles

Vol de voiture

Nombre de voitures volées par marque (Top 5)



# ***STATISTIQUES POLICIERES DE CRIMINALITE***

---

***LIEU DE PERPETRATION: COMMUNE***

**Aiseau-Presles**

***PARTIE VI : SUSPECTS***



## Partie 1: Niveau FAITS (comptage du nombre de faits pour lesquels un certain type de suspect est impliqué)

### 1.1. Nombre d'infractions selon le sexe des suspects identifiés (par catégorie principale)

Étant donné que, tant un suspect identifié masculin qu'un suspect identifié féminin peuvent être impliqués lors d'un même fait, il est possible que la somme des colonnes «Hommes» et «Femmes» soit supérieure à la valeur de la colonne «Total...» (voir également la note méthodologique)

#### Aiseau-Presles

2025

Catégorie principale / Sexe	Nombre total de faits avec au moins 1 suspect	Hommes	%	Femmes	%
Drogues	10	10	100,0%	1	10,0%
Infr. contre l'intégrité physique	7	7	100,0%	2	28,6%
Infr. contre la sécurité publique	4	4	100,0%		
Infr. contre autres valeurs morales et sentiments	3	2	66,7%	1	33,3%
Dégradation de la propriété	2	1	50,0%	1	50,0%
Armes et explosifs	1	1	100,0%		
Fraude	1	1	100,0%		
Infr. contre l'autorité publique	1	1	100,0%		
<b>Total</b>	<b>29</b>	<b>27</b>	<b>93,1%</b>	<b>5</b>	<b>17,2%</b>



## 1.2. Nombre d'infractions selon le sexe des suspects identifiés (par figure criminelle)

Étant donné que, tant un suspect identifié masculin qu'un suspect identifié féminin peuvent être impliqués lors d'un même fait, il est possible que la somme des colonnes «Hommes» et «Femmes» soit supérieure à la valeur de la colonne «Total...» (voir également la note méthodologique)

### Aiseau-Presles

**2025**

#### PH Violence intrafamiliale (VIF)

Figure criminelle / Sexe	Nombre total de faits avec au moins 1 suspect identifié	Hommes	%	Femmes	%
VIF: physique, dans le couple	2	2	100,0%	1	50,0%
VIF: physique, envers des descendants	2	2	100,0%	1	50,0%
VIF: physique, envers d'autres membres	3	3	100,0%	2	66,7%
VIF: psychique, dans le couple	3	3	100,0%		
VIF: psychique, envers des descendants	1	1	100,0%		
VIF: psychique, envers d'autres membres	1	1	100,0%		
VIF: économique, dans le couple	1			1	100,0%
VIF: économique, envers d'autres membres	2	1	50,0%	1	50,0%
<b>Total</b>	<b>PA</b>	<b>PA</b>	<b>PA</b>	<b>PA</b>	<b>PA</b>

#### PH Violence dans l'espace public

Figure criminelle / Sexe	Nombre total de faits avec au moins 1 suspect identifié	Hommes	%
Violence physique (voie publique)	4	4	100,0%
<b>Total</b>	<b>PA</b>	<b>PA</b>	<b>PA</b>





### 1.3. Nombre d'infractions selon l'âge des suspects identifiés (par catégorie principale)

Étant donné que, tant un suspect identifié mineur qu'un suspect identifié majeur peuvent être impliqués lors d'un même fait, il est possible que la somme des colonnes «Mineur» et «Majeur» soit supérieure à la valeur de la colonne «Total...» (voir également la note méthodologique)

#### Aiseau-Presles

2025

Catégorie principale / Âge	Nombre total de faits avec au moins 1 suspect identifié	Mineur	%	Majeur	%
Drogues	10			10	100,0%
Infr. contre l'intégrité physique	7	1	14,3%	7	100,0%
Infr. contre la sécurité publique	4			4	100,0%
Infr. contre autres valeurs morales et sentiments	3			3	100,0%
Dégradation de la propriété	2			2	100,0%
Armes et explosifs	1	1	100,0%		
Fraude	1			1	100,0%
Infr. contre l'autorité publique	1			1	100,0%
<b>Total</b>	<b>29</b>	<b>2</b>	<b>6,9%</b>	<b>28</b>	<b>96,6%</b>



### 1.4. Nombre d'infractions selon l'âge des suspects identifiés (par figure criminelle)

Étant donné que, tant un suspect identifié mineur qu'un suspect identifié majeur peuvent être impliqués lors d'un même fait, il est possible que la somme des colonnes «Mineur» et «Majeur» soit supérieure à la valeur de la colonne «Total...»  
(voir également la note méthodologique)

#### Aiseau-Presles

2025

#### PH Violence intrafamiliale (VIF)

Figure criminelle / Âge	Nombre total de faits avec au moins 1 suspect identifié	Mineur	%	Majeur	%
VIF: physique, dans le couple	2			2	100,0%
VIF: physique, envers des descendants	2	1	50,0%	2	100,0%
VIF: physique, envers d'autres membres	3	1	33,3%	3	100,0%
VIF: psychique, dans le couple	3			3	100,0%
VIF: psychique, envers des descendants	1			1	100,0%
VIF: psychique, envers d'autres membres	1			1	100,0%
VIF: économique, dans le couple	1			1	100,0%
VIF: économique, envers d'autres membres	2			2	100,0%
<b>Total</b>	<b>PA</b>	<b>PA</b>	<b>PA</b>	<b>PA</b>	<b>PA</b>

#### PH Violence dans l'espace public

Figure criminelle / Âge	Nombre total de faits avec au moins 1 suspect identifié	Majeur	%
Violence physique (voie publique)	4	4	100,0%
<b>Total</b>	<b>PA</b>	<b>PA</b>	<b>PA</b>



## Partie 2: Niveau SUSPECTS-FAIT (comptage du nombre de combinaisons suspect-fait)

### 2.1. Nombre de suspects-fait selon le sexe des suspects identifiés (TOP 5 des catégories principales)

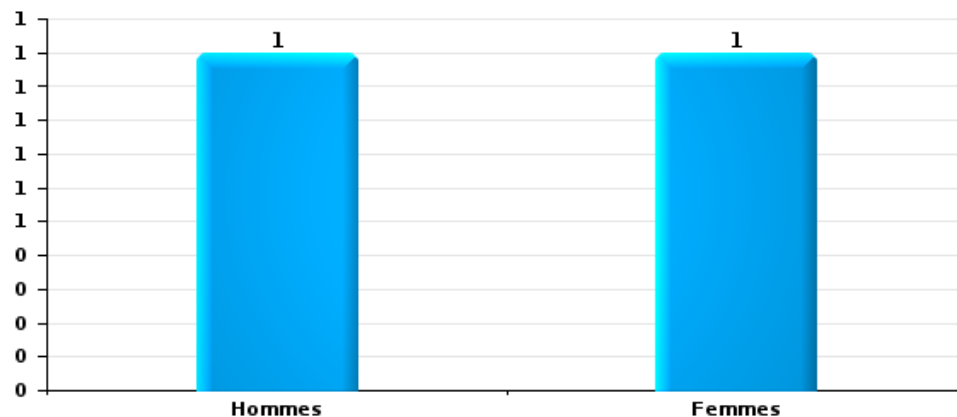
Lorsqu'un même suspect a commis plusieurs faits durant la période considérée, il est aussi comptabilisé plusieurs fois (voir également la note méthodologique)

#### Aiseau-Presles

2025

#### Dégradation de la propriété

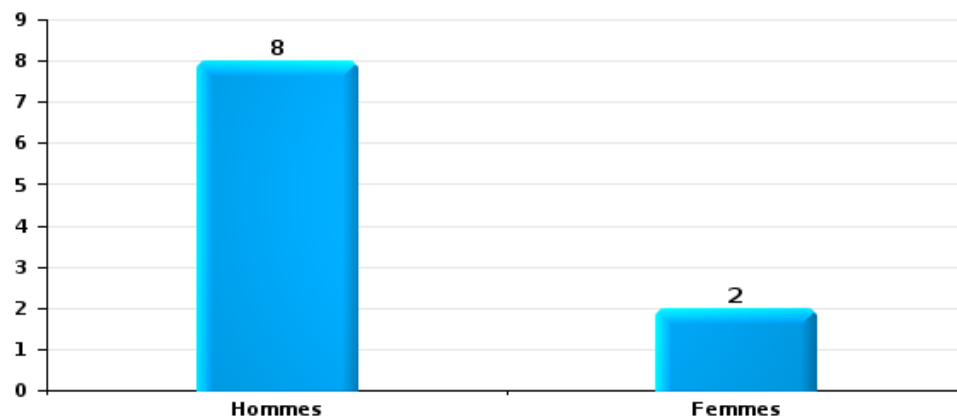
Nombre de suspects-fait selon le sexe





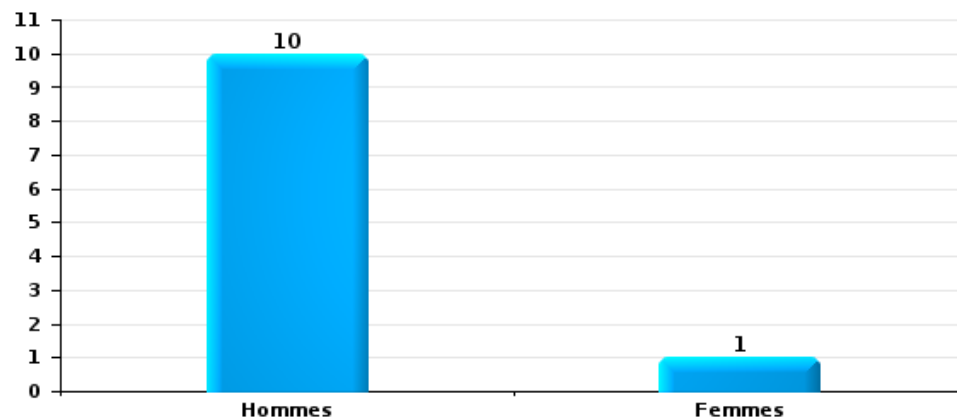
Infr. contre l'intégrité physique

Nombre de suspects-fait selon le sexe



Drogues

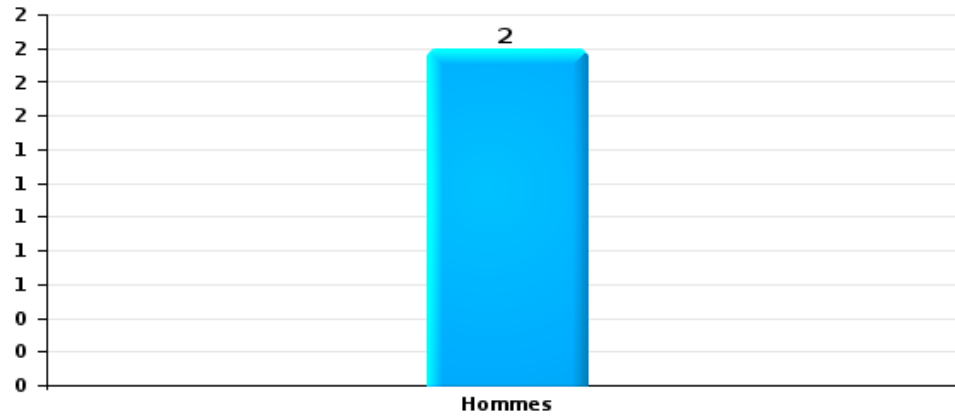
Nombre de suspects-fait selon le sexe





Fraude

Nombre de suspects-fait selon le sexe





## **2.2. Nombre de suspects-fait selon le sexe des suspects identifiés (TOP 5 des figures criminelles)**

---

Lorsqu'un même suspect a commis plusieurs faits durant la période considérée, il est aussi comptabilisé plusieurs fois (voir également la note méthodologique)

### **Aiseau-Presles**

**2025**

---

---



### 2.3. Nombre de suspects-fait selon l'âge des suspects identifiés (TOP 5 des catégories principales)

1) Lorsqu'un même suspect a commis plusieurs faits durant la période considérée, il est aussi comptabilisé plusieurs fois, qu'il ait le même âge ou non – 2) Les suspects au-dessous de 14 ans et à partir de 90 ans ne sont pas repris dans le tableau (voir également la note méthodologique)

#### Aiseau-Presles

2025

#### Dégradation de la propriété

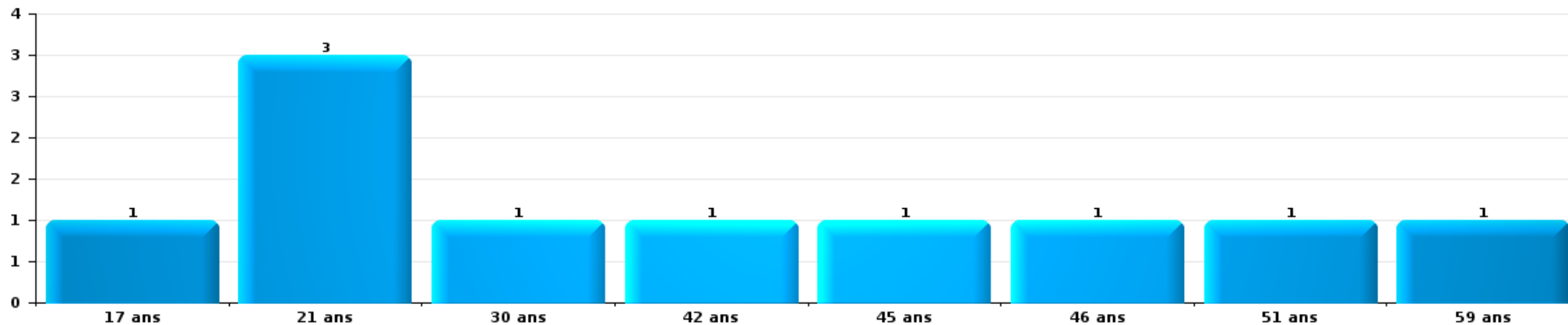
Nombre de suspects-fait par âge (chronologique)





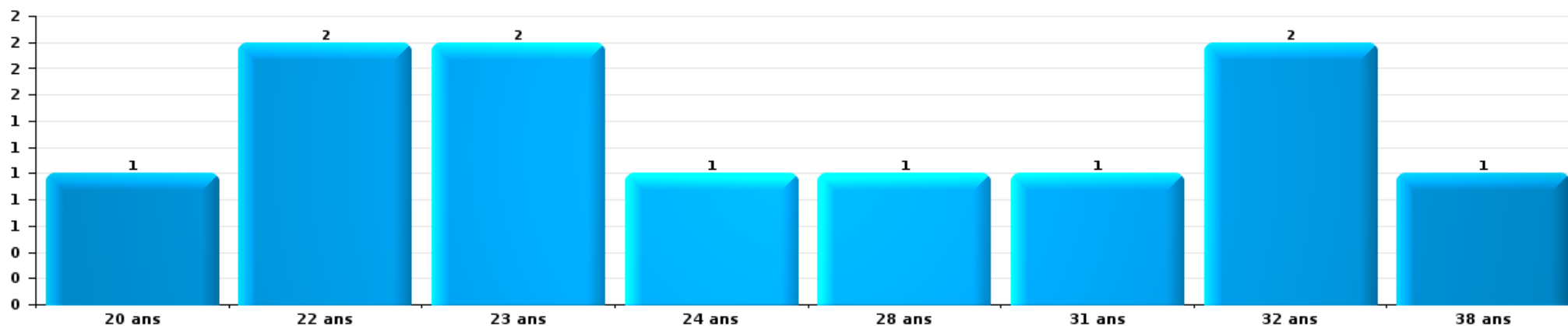
Infr. contre l'intégrité physique

Nombre de suspects-fait par âge (chronologique)



Drogues

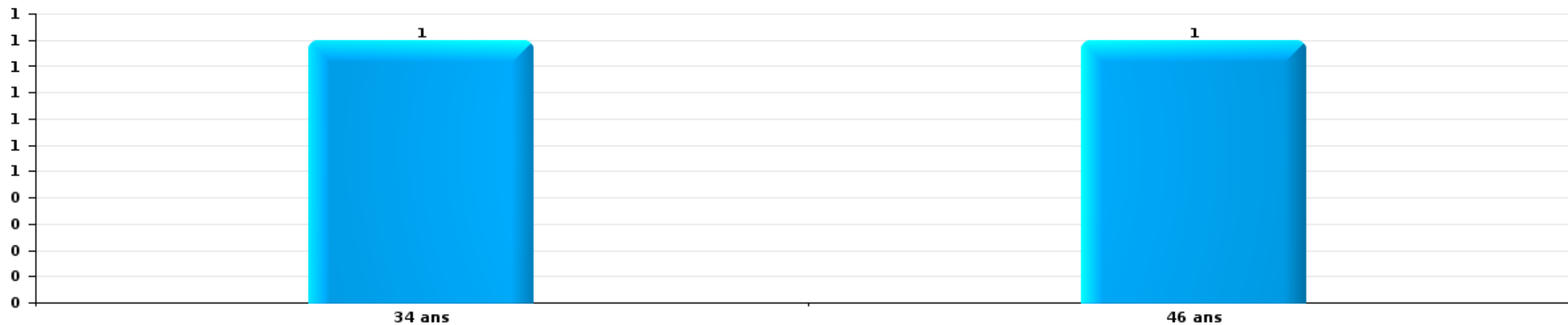
Nombre de suspects-fait par âge (chronologique)





Fraude

Nombre de suspects-fait par âge (chronologique)





## **2.4. Nombre de suspects-fait selon l'âge des suspects identifiés (TOP 5 des figures criminelles)**

---

1) Lorsqu'un même suspect a commis plusieurs faits durant la période considérée, il est aussi comptabilisé plusieurs fois, qu'il ait le même âge ou non – 2) Les suspects au-dessous de 14 ans et à partir de 90 ans ne sont pas repris dans le tableau (voir également la note méthodologique)

### **Aiseau-Presles**

**2025**

---

# ***STATISTIQUES POLICIERES DE CRIMINALITE***

---

*LIEU DE PERPETRATION: COMMUNE*

**Aiseau-Presles**

***ANNEXE I: DETAIL PAR CATEGORIE DE DELIT  
CODE PENAL***



Aiseau-Presles

Infraction Code pénal

Infr. contre l'intégrité physique

			2000	2015	2016	2017	2018	2019	2020	2021	2022	2023	2024	2025
Assassinat	Empoisonnement (assassinat)	Tent.					1							
	Autres	Acc.			1									
		Tent.	1											
	Sous-total		1	1	1	1								
Meurtre	Autres	Acc.								1		1		
		Tent.		1		1	1		1	1			1	
	Sous-total		1	1	1	1	1	2	1	1	1	1	1	
Torture et maltraitance	Traitement inhumain	Acc.		1		1								1
	Traitement dégradant	Acc.				2	1				1	1		
	Sous-total		1	1	1	2	1			1	1	1	1	
Coups et/ou blessures vol. en sphère familiale	Entre partenaires ou ex-partenaires	Acc.	4	22	17	29	18	22	19	31	24	31	27	10
	Lors d'un différend familial en général	Acc.	15											
	Par les parents envers un mineur	Acc.		3	4		1		3	4	3	6	5	
	Par les parents envers personne vulnérable	Acc.												1
	Envers les parents	Acc.	1	1	3	1	3	2	3	6	1	3	4	
	Envers d'autres ascendants directs ou collatéraux	Acc.			1					1		1		1
	Sous-total		20	26	25	30	22	24	26	41	29	40	37	11
Coups et/ou blessures vol. hors sphère familiale	Bagarres (=coups réciproques)	Acc.	6	13	8	21	19	15	15	18	19	21	16	4
	Coups envers fonctionnaire de police	Acc.						1		2	1	1	2	
	Envers un mineur par une pers. ayant autorité	Acc.		1			1	1	1	4	1	3		
	Envers un mineur qualité de l'auteur inconnue	Acc.		1	2	2	1		1		2	2	1	
	Envers pers. vulnérable (qualité auteur inconnue)	Acc.									1			
	Envers un mineur par cohabitant sans rel. Autorité	Acc.								1	1			
	Envers un arbitre de manifestation sportive	Acc.												1
	Coups envers personnel transport public	Acc.					1							
	Coups envers personnel autre service public	Acc.						1						
	Coups envers personnel institut d'enseignement	Acc.					1							
	Non spécifié	Acc.	68	23	12	11	18	27	13	19	27	19	17	9
	Sous-total		74	38	22	34	41	45	30	44	52	46	37	13
Autres infr. volontaires. c/ l'intégrité phys.	Délaissement d'enfant ou personne vulnérable	Acc.				2								1
	Abandon d'enfant dans le besoin	Acc.				1								1
	Entrave méchante à la circulation	Acc.		1	1	3		4	3	1		2	1	1
	Voies de faits et violences légères	Acc.	6	6	4	5	5	4	11	1			1	1
	Sous-total		6	7	5	11	5	8	14	2		2	2	4



Infr. contre l'intégrité physique

			2000	2015	2016	2017	2018	2019	2020	2021	2022	2023	2024	2025
Infr. involontaires contre l'intégrité physique	Coups et/ou blessures involontaires	Acc.	1		1	1		1			2	1		1
	Morsure de chien	Acc.	1	1		2		2	2			1	2	
		Sous-total	2	1	1	3		3	2		2	2	2	1
		Total	103	74	54	79	72	82	72	89	85	92	80	29



Infr. contre la liberté individuelle

			2000	2015	2016	2017	2018	2019	2020	2021	2022	2023	2024	2025
Enlèvement de mineur ou personne vulnérable	Enlèvement parental	Acc.	1				1							
	Autre enlèvement	Acc.				1								
		Tent.												1
	Sous-total			1			1	1						1
Détenion par un particulier	Acc.		1		1	4	1	1				1	1	2
	Sous-total		1		1	4	1	1				1	1	2
Total			2		1	5	2	1			1	1	3	



**Infr. contre les mœurs**

			2000	2015	2016	2017	2018	2019	2020	2021	2022	2023	2024	2025
Viol n'ayant pas causé la mort	Victime < 10a	Acc.		1					3	2	1			
	Victime 10a - 14a	Acc.			2	1	1		1					
	Victime 14a - 16a	Acc.			1	1					1			
	Victime 16a - 18a	Acc.		1					1					
	Victime majeure	Acc. Tent.	2	1	1	1	3	2	1	1				
	Sous-total		2	4	4	4	4	2	6	3	2			
Viol n'ayant pas causé la mort (nvCPS)	Victime < 16a	Acc.										7		1
	Victime 16a - 18a	Acc.										1		
	Victime majeure	Acc.						1			1	1	3	1
	Sous-total							1			1	9	3	2
Attentat à la pudeur avec violence / menace	Victime < 16a	Acc.		1				1		2				
	Victime majeure	Acc.				1				1				
	Sous-total			1		1		1		3				
Attentat à la pudeur sans violence / menace	Victime < 16a	Acc.		3	3	3	1	4	2	2				
	Victime 16a - 18a	Acc.	1						1					
	Sous-total		1	3	3	3	1	4	3	2				
Atteinte intégrité sexuelle sans mort (nvCPS)	Victime < 16a	Acc.									2	1	5	1
		Sous-total									2	1	5	1
Pornographie enfantine	Détention	Acc.		2	1					1	1			
	Distribution	Acc.							2	3	2			
	Accès pornographie enfantine via technologie	Acc.				1								
	Sous-total			2	1		1		2	4	3			
Incitation à la débauche	Victime mineure	Acc.		1				1	1	1	1			
		Sous-total		1				1	1	1	1			
Exploitation de la débauche d'autrui	Victime majeure	Acc.			1									
		Sous-total			1									
Outrage public aux bonnes mœurs	Actions (exhibitionnisme, etc.)	Acc.	1	1	3	1		1	1	1	3			
	Ecrits, images, objets	Acc.	1		3					1				
	Obscénités en public	Acc.								1				
	Exhibitionnisme (nvCPS)	Acc.												1
	Sous-total		2	1	6	1		1	1	3	3			1
Voyeurisme	Observation/enregistrement de nudité ou intimité	Acc.			1									
	Diffusion enregistrement nudité ou intimité	Acc.				2				2	1			
	Sous-total				1	2				2	1			
Voyeurisme direct (nvCPS)	Victime majeure	Acc.												1
		Sous-total												1



Infr. contre les mœurs

		2000	2015	2016	2017	2018	2019	2020	2021	2022	2023	2024	2025
Voyeurisme via moyen technique ou autre (nvCPS)	Victime majeure	Acc.									1		
		Sous-total									1		
Diffusion de contenu à caractère sexuel (nvCPS)	Victime < 16a	Acc.										2	
		Sous-total										2	
Diffusion contenu sex. but méchant/lucrat. (nvCPS)	Victime < 16a	Acc.								1			
	Victime majeure	Acc.									1	2	
		Sous-total								1	1	2	
Grooming (contact par ICT avec mineur < 16 ans)		Acc.							1				
		Sous-total	1						1				
Exploitation sexuelle mineurs-prostitution (nvCPS)	Incitation à la débauche/prostit. (nvCPS)	Acc.								1		1	
		Sous-total								1		1	
Images d'abus sexuels de mineurs (nvCPS)	Production/diffusion images abus sexuels (nvCPS)	Acc.								1	2		
	Détention/acquisition images abus sexuels (nvCPS)	Acc.									1	2	
		Sous-total								1	3	2	
		Total	5	13	16	11	6	10	13	19	16	15	15



**Infr. contre autres valeurs morales et sentiments**

		2000	2015	2016	2017	2018	2019	2020	2021	2022	2023	2024	2025
Harcèlement	Acc.	1	27	32	25	31	28	27	29	16	29	36	16
	Sous-total	1	27	32	25	31	28	27	29	16	29	36	16
Violation de sépulture	Acc.			1			1						
	Sous-total			1			1						
Violation du secret professionnel	Acc.		2			1							
	Sous-total		2			1							
Atteinte à l'honneur	Calomnie et diffamation	1	3	5	3	9	6	1	2	3	4		1
	Déclaration calomnieuse										1		
	Divulgateion méchante		1								1		
	Injures (Délit)	2	4	3	3	4	2		1	1	1		2
	Sous-total	3	8	8	6	13	8	1	3	4	7		3
Vie privée	Intrusion de nuit	1											
	Violation de domicile par un particulier	2	5	6	6	1	1	2	4	1	2	2	2
	Sous-total	3	5	6	6	1	1	2	4	1	2	2	2
Tapage nocturne	Acc.		4	3	3	2		3		3	6		2
	Sous-total		4	3	3	2		3		3	6		2
Abus faiblesses de personnes	Acc.					1	1	1	1				
	Sous-total					1	1	1	1				
Attirer ou utiliser mineur ou personne vulnérable	Acc.							1					
	Sous-total							1					
<b>Total</b>		<b>7</b>	<b>46</b>	<b>50</b>	<b>40</b>	<b>49</b>	<b>39</b>	<b>35</b>	<b>37</b>	<b>24</b>	<b>44</b>	<b>38</b>	<b>23</b>



Infr. relative au statut juridique de l'enfant

			2000	2015	2016	2017	2018	2019	2020	2021	2022	2023	2024	2025
Non-représentation d'enfants	Par les parents	Acc.	5	2	5	3	10	3	8	4		1	11	1
	Par une personne qui en a la charge	Acc.				1						1		
		Sous-total	5	2	5	4	10	3	8	4		2	11	1
		Total	5	2	5	4	10	3	8	4		2	11	1



Vol et extorsion

			2000	2015	2016	2017	2018	2019	2020	2021	2022	2023	2024	2025
Vol avec circ. aggr.	Avec violence	Acc.	11	3	2	2	3	4	2	4	1	4	3	1
		Tent.	2	1			1	1			1			
	Sans violence	Acc.	188	132	99	68	70	71	28	41	47	44	34	22
		Tent.	60	44	27	34	34	29	20	23	26	17	14	2
Sous-total			261	180	128	104	107	105	51	68	75	65	51	25
Vol sans circ. aggr.	Avec violence	Acc.	3		1	1	2	1	1	1	2	2	1	1
	Sans violence, Vol à la tire	Acc.	15	2		4	2	2	2		3		1	
	Sans violence, Vol d'usage	Acc.	2			2					1			
	Sans violence, Vol domestique	Acc.				2	1	1	1	10	2	1	2	
	Sans violence	Acc.	71	72	50	56	71	39	46	37	44	38	24	15
	Sans violence	Tent.	3	3	2		2	3	1	2	8	1	1	2
Sous-total			94	77	53	65	78	46	51	50	60	42	29	18
Vol non spécifié		Acc.	23	1					1			1		1
		Tent.	1											
Sous-total			24	1					1			1		1
Extorsion		Acc.	1		1	1		1	1	2	1	3	1	1
		Tent.		1	1	2	1		2	3	2	2	1	
Sous-total			1	1	2	3	1	1	3	5	3	5	2	1
Total			380	259	183	172	186	152	106	123	138	113	82	45



**Fraude**

		2000	2015	2016	2017	2018	2019	2020	2021	2022	2023	2024	2025
Blanchiment d'argent	Acc.					1		1	1	2	3	2	1
	Sous-total					1		1	1	2	3	2	1
Recel	Recel simple	3	2	2	3	2	2				1	3	
	Recel qualifié	2	1						1			2	1
	Sous-total	5	3	2	3	2	2		1		1	5	1
Grivèlerie	Carburant / lubrifiant									1			
	Boissons et aliments									1			
	Voiture de location	2				1			1			1	
	Sous-total	2				1			1	2		1	
Détournement et destruction frauduleuse	Cel frauduleux	33	2	1	3	2	1	3		3	2	2	
	De biens mobiliers des époux									1			
	Non spécifié	2								1			
	Sous-total	35	2	1	3	2	1	3		5	2	2	
Escoquerie	Fraude par internet		3	13	6	7	17	11	34	39	35	26	10
	Tent.		4	2	2	5	4	2	3	2	1	2	
	Escoquerie sans internet		6	4	6	5	1	3	5	7	6	10	1
	Tent.				1	2	1	2	1				
	Acc.	2											
	Tent.	1											
Sous-total	3	13	19	15	19	23	18	43	48	42	38	11	
Tromperie	Marchandises vendues / travail fourni							1					
Sous-total								1					
Abus de confiance et infr. apparentées	Abus de confiance	2	7	6	11	3	7	7	9	14	7	9	3
	Tent.								1				
	Abus des faiblesses				2	1	1		2	2	1	3	
Sous-total	2	7	6	13	4	8	7	12	16	8	12	3	
Abus de biens sociaux	Non spécifié						1						
Sous-total							1						
Infr. liées à l'insolvabilité	Non spécifié			1								1	
Sous-total				1								1	
<b>Total</b>		<b>47</b>	<b>25</b>	<b>29</b>	<b>34</b>	<b>29</b>	<b>35</b>	<b>30</b>	<b>58</b>	<b>73</b>	<b>56</b>	<b>61</b>	<b>16</b>

FPF/DGR/DR/BIPOL - Statistiques policières de criminalité (date de clôture: 31/10/2025)  
 Les données pour les années 2001 jusqu'à 2014 ne sont plus publiées mais restent disponibles sur demande auprès du service BIPOL.  
 Les données pour 2025 ne concernent que le 1er semestre.



Dégradation de la propriété

			2000	2015	2016	2017	2018	2019	2020	2021	2022	2023	2024	2025
Incendie volontaire	Dans lieu habité (de jour)	Acc.				1								
		Acc.	1					1		1				
	Dans lieu habité (de nuit)	Tent.				1								
		Acc.	1	3	2	3	3		3	3	2			
	Dans un autre lieu (de jour)	Tent.						1						
		Acc.	3	6	5	8	9	8	6	2	4	1	1	1
	Dans un autre lieu (de nuit)	Tent.					1	1				1		
	Acc.	1		1		1							1	
	Dans un autre lieu (moment indéterminé)	Acc.	1											
		Sous-total	6	9	8	13	14	11	9	6	6	2	2	1
Incendie involontaire		Acc.	3	2	2	4	5	7		2	7	1	4	1
		Sous-total	3	2	2	4	5	7		2	7	1	4	1
Destruction, dénaturation, dégradation	Avec circ. aggr.	Acc.	16			2					1			
		Acc.	2										1	
	Destruction de biens agricoles	Tent.				1								
		Acc.	1					1	1					
	Non spécifié	Acc.	1											
		Sous-total	19			3		1	1		1		1	
Vandalisme	Sur véhicules	Acc.	13	31	34	26	38	27	30	29	15	18	17	7
		Acc.	2	10	4	7	2	10	4	11	7	8	6	5
	Sur autres biens mobiliers	Acc.		3	1	2	2	4						
	Graffitis	Acc.												
	Autres détériorations sur biens immobiliers	Acc.	16	13	15	18	15	21	10	19	12	13	15	7
	Dégradation de clôture	Acc.	17	6	4	9	6	2	7	6	2	2	3	2
		Sous-total	48	63	58	62	63	64	51	65	36	41	41	21
		Total	76	74	68	82	82	83	61	73	50	44	48	23



Infr. contre la sécurité publique

			2000	2015	2016	2017	2018	2019	2020	2021	2022	2023	2024	2025
Organisation criminelle	Acc.													1
	Sous-total													1
Association de malfaiteurs	Acc.			2						1				
	Sous-total			2						1				
Evasion de prisonniers	Non-entrée de congé	Acc.						1			1			2
	Non-respect surveillance électronique	Acc.		2		1				5	2	4		
	Sous-total			2		1		1		5	3	4		2
Menaces	Menace d'attentat	Acc.			1									
	Verbales	Acc.	18	22	15	15	17	33	14	20	20	11	15	7
	Ecrites	Acc.	1	4	9	3	9	7	5	9	2	7	3	
	Par gestes, emblèmes	Acc.	9	9	11	8	14	16	20	12	16	15	9	5
	Alerte à la bombe	Acc.		1	1		1	2				2	1	
	Non spécifié	Acc.						1	2	1				
	Sous-total		28	36	37	26	41	59	41	42	38	35	28	12
	Total		28	40	37	27	41	60	41	48	41	39	28	15



Infr. contre l'autorité publique

		2000	2015	2016	2017	2018	2019	2020	2021	2022	2023	2024	2025
<b>Violence c/ personnes investies autorité publique</b>	Acc.									1			
	Sous-total									1			
<b>Rébellion</b>	Rébellion armée	Acc.	1								1		
	Rébellion non armée	Acc.	1	5	2	1	3		1	1	2	1	
	Non spécifié	Acc.	1				2						
	Sous-total		3	5	2	1	5		1	1	3	1	
<b>Outrages</b>	Acc.	6	2	1		2	4		2	2	2	3	1
	Sous-total	6	2	1		2	4		2	2	2	3	1
<b>Autres infractions</b>	Bris de scellés	Acc.			2								
	Lois sur les inhumations	Acc.								1			
	Sous-total				2					1			
<b>Total</b>		<b>9</b>	<b>7</b>	<b>1</b>	<b>4</b>	<b>3</b>	<b>9</b>		<b>3</b>	<b>5</b>	<b>5</b>	<b>4</b>	<b>1</b>



Infr. contre la foi publique

			2000	2015	2016	2017	2018	2019	2020	2021	2022	2023	2024	2025
Faux en écritures	Faux en écritures	Acc.	6	4	1	4	2	1		1	1			1
	Usage de faux en écrit. et écrit. falsifiées	Acc.	2	2	3	2	2		2	1	3	2	1	
		Sous-total	8	6	4	6	4	1	2	2	4	2	1	1
Usurpation	De fonctions	Acc.			1			1						
	De nom	Acc.		2	1	4	1	7	8	4	3	5	18	4
	Non spécifié	Acc.										1		
	Sous-total		2	2	4	1	8	8	4	3	6	18	4	
Contrefaçon / falsification	Contrefaçon	Acc.	1			1				1				
	Falsification	Acc.					1	1						
		Sous-total	1			1	1	1		1				
Fausses monnaies	Emission	Acc.	2											
	Autres	Acc.	2	2						1				
		Sous-total	4	2						1				
		Total	13	10	6	11	6	10	10	8	7	8	19	5



Aiseau-Presles

Infraction Code pénal

Infr. contre la famille

		2000	2015	2016	2017	2018	2019	2020	2021	2022	2023	2024	2025
Abandon de famille	Acc.	1			1						1		1
	Sous-total	1			1						1		1
Refus du droit aux relations personnelles	Acc.	12	13	15	7	1	15	24	14	6	2	13	1
	Sous-total	12	13	15	7	1	15	24	14	6	2	13	1
Non-acquittement pension alimentaire	Acc.	8	4	2	1	1	2			1	1	1	
	Sous-total	8	4	2	1	1	2			1	1	1	
	Total	21	17	17	9	2	17	24	14	7	4	14	2

Criminalité informatique

		2000	2015	2016	2017	2018	2019	2020	2021	2022	2023	2024	2025
Hacking	Acc.		2				1	1	2	7	3	5	
	Sous-total		2				1	1	2	7	3	5	
Faux en informatique	Acc.							1				1	
	Sous-total							1				1	
Fraude informatique	Acc.		5	33	19	11	24	9	12	25	21	52	20
	Tent.			1	1	1	4		2	1		1	1
	Sous-total		5	34	20	12	28	9	14	26	21	53	21
Sabotage	Acc.							1		1			
	Sous-total							1		1			
	Total		7	34	20	12	29	12	16	34	24	59	21

Marchand de sommeil

		2000	2015	2016	2017	2018	2019	2020	2021	2022	2023	2024	2025
Sans circ. aggr.	Acc.						1						
	Sous-total						1						
	Total						1						



**Provocation crime ou délits**

	2000	2015	2016	2017	2018	2019	2020	2021	2022	2023	2024	2025
<b>Provocation délits</b> <b>Acc.</b>									1			
<b>Sous-total</b>									1			
<b>Total</b>									1			

**Autres infractions Code pénal**

	2000	2015	2016	2017	2018	2019	2020	2021	2022	2023	2024	2025
<b>Autres infractions Code pénal</b> <b>Acc.</b>						2				1		
<b>Sous-total</b>						2				1		
<b>Total</b>						2				1		

**Contravention Code pénal**

	2000	2015	2016	2017	2018	2019	2020	2021	2022	2023	2024	2025
<b>Injures (Contravention)</b> <b>Acc.</b>	5											
<b>Sous-total</b>	5											
<b>Destruction d'animaux (Contravention)</b> <b>Acc.</b>	1											
<b>Sous-total</b>	1											
<b>Autres contraventions CP</b> <b>Acc.</b>	3	1	1	4								
<b>Sous-total</b>	3	1	1	4								
<b>Total</b>	9	1	1	4								

# ***STATISTIQUES POLICIERES DE CRIMINALITE***

---

*LIEU DE PERPETRATION: COMMUNE*

**Aiseau-Presles**

***ANNEXE II: DETAIL PAR CATEGORIE DE DELIT  
LOIS SPECIALES***



Aiseau-Presles

Infraction Lois spéciales

Drogues

			2000	2015	2016	2017	2018	2019	2020	2021	2022	2023	2024	2025
Détention	Acc.		3	34	35	31	17	30	62	28	55	36	29	9
	Sous-total		3	34	35	31	17	30	62	28	55	36	29	9
Usage	Usage en groupe	Acc.	2											
	Usage individuel	Acc.	1											
	Faciliter l'usage	Acc.	1			1	1							
	Sous-total		4			1	1							
Importation et exportation	Acc.		3	3	1	1	1	1	1					
	Sous-total		3	3	1	1	1	1	1					
Fabrication	Acc.			2	1	1		1	2	1	1	1	2	2
	Sous-total			2	1	1		1	2	1	1	1	2	2
Commerce	Acc.		4	5	5	3	4	3	7	1	8	3	2	1
	Sous-total		4	5	5	3	4	3	7	1	8	3	2	1
Autres	Acc.										1	1	1	
	Sous-total										1	1	1	
Total			14	44	42	36	23	36	72	30	65	41	34	12

Législation sur les étrangers

			2000	2015	2016	2017	2018	2019	2020	2021	2022	2023	2024	2025
Transmigration illégale	Mariages simulés/blancs sans récompense/contrainte	Acc.									5	5	4	2
	Accès au territoire	Acc.		4		5	1							
	Séjour	Acc.		2	4	11	2	4	6	3	2	1	4	
	Inscription au registre des étrangers	Acc.		2	5	3	5	3	4			1		
	Sous-total			8	9	19	8	7	10	3	7	7	8	2
Aide au séjour illégal	Acc.				1									
	Sous-total				1									
Non spécifié	Acc.									1				
	Sous-total									1				
Total				8	10	19	8	7	10	4	7	7	8	2



**Environnement**

			2000	2015	2016	2017	2018	2019	2020	2021	2022	2023	2024	2025
<b>Déchets</b>	Transport de déchets	Acc.		1			3	1						
	Déchets par professionnel	Acc.			3	1	3		3			1		
	Déchets par particulier	Acc.		6	14	5		2	8	3	2	3	1	
	Déchets par personne indéterminée	Acc.	6											
	Déchets: permis/autorisation	Acc.						1	1					
	<b>Sous-total</b>		<b>6</b>	<b>7</b>	<b>17</b>	<b>6</b>	<b>6</b>	<b>4</b>	<b>12</b>	<b>3</b>	<b>2</b>	<b>4</b>	<b>1</b>	
<b>Autres que déchets</b>	Urbanisme	Acc.	1	3		1	2		2	3	2	4	9	4
	Permis d'environnement	Acc.		2	1	4		1			1		1	
	Bruit	Acc.			1									
	Pollution de l'eau	Acc.	1		1	1				1				
	Pollution du sol	Acc.	1	1										
	Autres nuisances en matière d'environnement	Acc.	2						1					
	<b>Sous-total</b>		<b>5</b>	<b>6</b>	<b>3</b>	<b>5</b>	<b>3</b>	<b>1</b>	<b>3</b>	<b>4</b>	<b>3</b>	<b>4</b>	<b>10</b>	<b>4</b>
<b>Biodiversité / Faune et flore</b>	Bien-être animal	Acc.	10	4	7		3	3	2		1	3	1	
	Protection de la nature	Acc.		3		1			1				1	
	Permis / autorisation animaux	Acc.	2			1					1		1	
	Destruction d'animaux	Acc.	1	2										
	<b>Sous-total</b>		<b>13</b>	<b>9</b>	<b>7</b>	<b>1</b>	<b>4</b>	<b>3</b>	<b>3</b>		<b>2</b>	<b>3</b>	<b>3</b>	
	<b>Total</b>		<b>24</b>	<b>22</b>	<b>27</b>	<b>12</b>	<b>13</b>	<b>8</b>	<b>18</b>	<b>7</b>	<b>7</b>	<b>11</b>	<b>14</b>	<b>4</b>



**Armes et explosifs**

			2000	2015	2016	2017	2018	2019	2020	2021	2022	2023	2024	2025
<b>Détention illégale</b>	Arme à feu	Acc.		8	8	6	3	16	12	2	4	3	4	2
	Arme blanche ou non à feu	Acc.		6	8	2	4	10	10	5	10	5	4	1
	Munition	Acc.		4	3	1	1	4	3	1		2	1	
	Pièces/accessoires	Acc.											1	
	Non spécifié	Acc.	1								1			
	<b>Sous-total</b>		<b>1</b>	<b>18</b>	<b>19</b>	<b>9</b>	<b>8</b>	<b>30</b>	<b>25</b>	<b>8</b>	<b>15</b>	<b>10</b>	<b>10</b>	<b>3</b>
<b>Port / transport illégal</b>	Arme à feu	Acc.		2		3			3	1	2			
	Arme blanche ou non à feu	Acc.		11	7	5	3	6	12	4	6	2	3	
	Munition	Acc.		2										
	Non spécifié	Acc.	3											
	<b>Sous-total</b>		<b>3</b>	<b>15</b>	<b>7</b>	<b>8</b>	<b>3</b>	<b>6</b>	<b>15</b>	<b>5</b>	<b>8</b>	<b>2</b>	<b>3</b>	
<b>Commerce illégal</b>	Arme à feu	Acc.		2	2								1	
	Arme blanche ou non à feu	Acc.						1						
	Munition	Acc.		1										
	Non spécifié	Acc.		1										
	<b>Sous-total</b>			<b>4</b>	<b>2</b>			<b>1</b>					<b>1</b>	
<b>Explosifs</b>		Acc.						1						
		<b>Sous-total</b>						<b>1</b>						
<b>Autre</b>	Documents	Acc.									1			
	Mesures de sécurité	Acc.						3	1		1			
	Stockage	Acc.					3	3	1					
	<b>Sous-total</b>					<b>3</b>	<b>6</b>	<b>2</b>		<b>2</b>				
	<b>Total</b>		<b>4</b>	<b>37</b>	<b>28</b>	<b>17</b>	<b>14</b>	<b>44</b>	<b>42</b>	<b>13</b>	<b>25</b>	<b>12</b>	<b>14</b>	<b>3</b>

FPF/DGR/DR/BIPOL - Statistiques policières de criminalité (date de clôture: 31/10/2025)  
 Les données pour les années 2001 jusqu'à 2014 ne sont plus publiées mais restent disponibles sur demande auprès du service BIPOL.  
 Les données pour 2025 ne concernent que le 1er semestre.



Protection de la personne

			2000	2015	2016	2017	2018	2019	2020	2021	2022	2023	2024	2025
<b>Discrimination</b>	<b>Racisme et xénophobie</b>	<b>Acc.</b>		3	1						1	2		
		<b>Sous-total</b>		3	1						1	2		
<b>Droits d'auteur</b>		<b>Acc.</b>	1											
		<b>Sous-total</b>	1											
<b>Protection de la vie privée</b>		<b>Acc.</b>								1	1			
		<b>Sous-total</b>								1	1			
<b>Caméras de surveillance</b>		<b>Acc.</b>				1				1	1	1		
		<b>Sous-total</b>				1				1	1	1		
<b>Droit à l'image</b>		<b>Acc.</b>			1	1		1		2			1	1
		<b>Sous-total</b>			1	1		1		2			1	1
<b>Autres</b>		<b>Acc.</b>	1											
		<b>Sous-total</b>	1											
		<b>Total</b>	2	3	2	2		1		4	3	4	1	

FPF/DGR/DR/BIPOL - Statistiques policières de criminalité (date de clôture: 31/10/2025)  
 Les données pour les années 2001 jusqu'à 2014 ne sont plus publiées mais restent disponibles sur demande auprès du service BIPOL.  
 Les données pour 2025 ne concernent que le 1er semestre.



**Aiseau-Presles**

**Infraction Lois spéciales**

**Hormones et dopage**

		2000	2015	2016	2017	2018	2019	2020	2021	2022	2023	2024	2025
<b>Détention</b>	Acc.		1	1									
	Sous-total:		1	1									
	Total:		1	1									

**Protection de la jeunesse**

		2000	2015	2016	2017	2018	2019	2020	2021	2022	2023	2024	2025
<b>Législation sur l'obligation scolaire</b>	Acc.		1									1	
	Sous-total:		1									1	
<b>Législation sur la protection de la jeunesse</b>	Acc.	3	17	20	17	10	12	17	13	9	9	11	3
	Sous-total:	3	17	20	17	10	12	17	13	9	9	11	3
	Total:	3	18	20	17	10	12	17	13	9	9	12	3



**Code pénal social**

		2000	2015	2016	2017	2018	2019	2020	2021	2022	2023	2024	2025
<b>Harcèlement au travail</b>	Acc.									2			
	Sous-total:									2			
<b>Fraude sociale aux cotisations (travail au noir)</b>	Acc.		1	3	3	4	1		1	1			
	Sous-total:		1	3	3	4	1		1	1			
<b>Documents sociaux</b>	Acc.			1			1						
	Sous-total:			1			1						
<b>Infr. contre foi publique en droit pénal social</b>	Acc.										2		
	Sous-total:										2		
<b>Escroquerie en droit pénal social</b>	Acc.		1	1		2		1	2		1	1	1
	Tent.					1							
	Sous-total:		1	1		3		1	2		1	1	1
<b>Autres</b>	Acc.			1	1							1	
	Sous-total:			1	1							1	
	Total:		2	6	4	7	2	1	3	3	3	2	1

**Ivresse et alcool**

		2000	2015	2016	2017	2018	2019	2020	2021	2022	2023	2024	2025
<b>Ivresse publique</b>	Acc.	6	13	7	6	3		1	2	1	1	1	
	Sous-total:	6	13	7	6	3		1	2	1	1	1	
	Total:	6	13	7	6	3		1	2	1	1	1	

**Registre de population**

		2000	2015	2016	2017	2018	2019	2020	2021	2022	2023	2024	2025
	Acc.	2	43	23	30	28	20	29	29	14	13	4	
	Sous-total:	2	43	23	30	28	20	29	29	14	13	4	
	Total:	2	43	23	30	28	20	29	29	14	13	4	



**Carte d'identité**

		2000	2015	2016	2017	2018	2019	2020	2021	2022	2023	2024	2025
<b>Pas en possession</b>	<b>Acc.</b>		1										
	<b>Sous-total:</b>		1										
	<b>Total:</b>		1										

**Santé publique**

		2000	2015	2016	2017	2018	2019	2020	2021	2022	2023	2024	2025
<b>Politique de la santé</b>	<b>Acc.</b>							1					
	<b>Sous-total:</b>							1					
<b>Refus ou négligence respect mesures</b>	<b>Acc.</b>							47	1				
	<b>Sous-total:</b>							47	1				
<b>Autres</b>	<b>Acc.</b>							23					
	<b>Sous-total:</b>							23					
	<b>Total:</b>							71	1				

**Travail**

		2000	2015	2016	2017	2018	2019	2020	2021	2022	2023	2024	2025
<b>Fraude sociale aux cotisations (travail au noir)</b>	<b>Acc.</b>	1	3	1		2	1	1					
	<b>Sous-total:</b>	1	3	1		2	1	1					
<b>Autres</b>	<b>Acc.</b>						1		1				
	<b>Sous-total:</b>						1		1				
	<b>Total:</b>	1	3	1		2	2	1	1				

**Protection des revenus publics**

		2000	2015	2016	2017	2018	2019	2020	2021	2022	2023	2024	2025
<b>Non spécifié</b>	<b>Acc.</b>					1	1						
	<b>Sous-total:</b>					1	1						
	<b>Total:</b>					1	1						



Législation économique

		2000	2015	2016	2017	2018	2019	2020	2021	2022	2023	2024	2025
<b>Accès / organisation économie</b>	<b>Acc.</b>			1									
	<b>Sous-total:</b>			1									
<b>Autres</b>	<b>Acc.</b>		1			1							
	<b>Sous-total:</b>		1			1							
	<b>Total:</b>		1	1		1							

Pratiques commerciales

		2000	2015	2016	2017	2018	2019	2020	2021	2022	2023	2024	2025
<b>Registre de commerce</b>	<b>Acc.</b>			1			1						
	<b>Sous-total:</b>			1			1						
<b>Non spécifié</b>	<b>Acc.</b>						1						
	<b>Sous-total:</b>						1						
<b>Autres</b>	<b>Acc.</b>		1				1						
	<b>Sous-total:</b>		1				1						
	<b>Total:</b>		1	1			3						



Autres lois spéciales

		2000	2015	2016	2017	2018	2019	2020	2021	2022	2023	2024	2025
<b>Transport</b>	<b>Acc.</b>	1	1	3			1		1				
	<b>Sous-total:</b>	1	1	3			1		1				
<b>Loteries et jeux de hasard</b>	<b>Acc.</b>						1						
	<b>Sous-total:</b>						1						
<b>Infr. dans le secteur audiovisuel</b>	<b>Acc.</b>	2											
	<b>Sous-total:</b>	2											
<b>Energie</b>	<b>Acc.</b>	1			1								
	<b>Sous-total:</b>	1			1								
<b>Infractions Loi police chemins de fer</b>	<b>Acc.</b>		1		2			1					
	<b>Sous-total:</b>		1		2			1					
<b>Moyens de communications électroniques</b>	<b>Acc.</b>												1
	<b>Sous-total:</b>												1
	<b>Total:</b>	4	2	3	3		2	1	1				1

# ***STATISTIQUES POLICIERES DE CRIMINALITE***

---

***LIEU DE PERPETRATION: COMMUNE***

**Aiseau-Presles**

***ANNEXE III: DETAIL  
FIGURES CRIMINELLES / PHENOMENES***



Aiseau-Presles

FC Vol moyen de transport

		2000	2015	2016	2017	2018	2019	2020	2021	2022	2023	2024	2025
Vol de voiture	Acc.	33	17	9	8	9	2	3	4	4	6	5	1
	Tent.	14	2	2	1	1		2	2	1	2		
	<b>Total</b>	<b>47</b>	<b>19</b>	<b>11</b>	<b>9</b>	<b>10</b>	<b>2</b>	<b>5</b>	<b>6</b>	<b>5</b>	<b>8</b>	<b>5</b>	<b>1</b>
Vol de moto	Acc.	3	1		1			1			2		1
	Tent.	1											
	<b>Total</b>	<b>4</b>	<b>1</b>		<b>1</b>			<b>1</b>			<b>2</b>		<b>1</b>
Carjacking	Acc.	3								1	1		
	Tent.	1											
	<b>Total</b>	<b>4</b>								<b>1</b>	<b>1</b>		
Homejacking	Tent.									1			
	<b>Total</b>									<b>1</b>			
Vol dans les garages	Acc.		1	3	1	1	1		1	1			
	<b>Total</b>		<b>1</b>	<b>3</b>	<b>1</b>	<b>1</b>	<b>1</b>		<b>1</b>	<b>1</b>			
Vol de vélomoteur	Acc.	11	2	1	3	3		1			1	1	
	<b>Total</b>	<b>11</b>	<b>2</b>	<b>1</b>	<b>3</b>	<b>3</b>		<b>1</b>			<b>1</b>	<b>1</b>	
Vol de vélo	Acc.	6	7	8	3	4	3	4		3	3	2	4
	Tent.					1							
	<b>Total</b>	<b>6</b>	<b>7</b>	<b>8</b>	<b>3</b>	<b>5</b>	<b>3</b>	<b>4</b>		<b>3</b>	<b>3</b>	<b>2</b>	<b>4</b>



**FC Cambriolage**

		2000	2015	2016	2017	2018	2019	2020	2021	2022	2023	2024	2025
<b>Cambriolage dans habitation</b>	<b>Acc.</b>	98	93	57	39	46	52	16	20	35	29	27	14
	<b>Tent.</b>	36	40	14	25	25	26	12	9	25	13	13	
	<b>Total</b>	<b>134</b>	<b>133</b>	<b>71</b>	<b>64</b>	<b>71</b>	<b>78</b>	<b>28</b>	<b>29</b>	<b>60</b>	<b>42</b>	<b>40</b>	<b>14</b>
<b>Cambriolage ds entreprise ou commerce</b>	<b>Acc.</b>	5	3	7	5	2	1	1	5	1	1	1	
	<b>Tent.</b>		2	1	2	1	2	1		1	1		
	<b>Total</b>	<b>5</b>	<b>5</b>	<b>8</b>	<b>7</b>	<b>3</b>	<b>3</b>	<b>2</b>	<b>5</b>	<b>2</b>	<b>2</b>	<b>1</b>	
<b>Cambriolage ds service public ou bâtiment administ</b>	<b>Acc.</b>	9	2		1				1		2		
	<b>Tent.</b>	1		2	1	1			1				1
	<b>Total</b>	<b>10</b>	<b>2</b>	<b>2</b>	<b>2</b>	<b>1</b>			<b>2</b>		<b>2</b>		<b>1</b>
<b>Cambriolage dans bâtiment (total)</b>	<b>Acc.</b>	112	98	64	45	48	53	17	26	35	32	28	14
	<b>Tent.</b>	37	42	17	28	27	28	13	10	26	14	13	1
	<b>Total</b>	<b>149</b>	<b>140</b>	<b>81</b>	<b>73</b>	<b>75</b>	<b>81</b>	<b>30</b>	<b>36</b>	<b>61</b>	<b>46</b>	<b>41</b>	<b>15</b>

**FC Vol autre**

		2000	2015	2016	2017	2018	2019	2020	2021	2022	2023	2024	2025
<b>Vol à main armée</b>	<b>Acc.</b>	3	1	1	1	1	2	1	1		4	1	
	<b>Tent.</b>							3	1				
	<b>Total</b>	<b>3</b>	<b>1</b>	<b>1</b>	<b>1</b>	<b>1</b>	<b>2</b>	<b>4</b>	<b>2</b>		<b>4</b>	<b>1</b>	
<b>Vol avec violence sans arme</b>	<b>Acc.</b>	15	3	4	3	5	14	6	7	16	6	4	3
	<b>Tent.</b>	3	2	1	2	1	3	5	2	4	2	1	
	<b>Total</b>	<b>18</b>	<b>5</b>	<b>5</b>	<b>5</b>	<b>6</b>	<b>17</b>	<b>11</b>	<b>9</b>	<b>20</b>	<b>8</b>	<b>5</b>	<b>3</b>
<b>Vol dans ou sur un véhicule</b>	<b>Acc.</b>	40	38	26	28	34	22	18	23	16	13	10	10
	<b>Tent.</b>	7	1	2	1	7	1	1	10		1	1	
	<b>Total</b>	<b>47</b>	<b>39</b>	<b>28</b>	<b>29</b>	<b>41</b>	<b>23</b>	<b>19</b>	<b>33</b>	<b>16</b>	<b>14</b>	<b>11</b>	<b>10</b>
<b>Vol d'armes et explosifs</b>	<b>Acc.</b>	4	5	1	1	1		1					1
	<b>Total</b>	<b>4</b>	<b>5</b>	<b>1</b>	<b>1</b>	<b>1</b>		<b>1</b>					<b>1</b>
<b>Arrachage de sac à main</b>	<b>Acc.</b>	1					1	1					
	<b>Total</b>	<b>1</b>					<b>1</b>	<b>1</b>					



**FC Vol autre**

		2000	2015	2016	2017	2018	2019	2020	2021	2022	2023	2024	2025
<b>Vol à l'arraché</b>	Acc.	2			1	1	1	2	3	1	1	1	1
	Total	2			1	1	1	2	3	1	1	1	1
<b>Vol à la tire</b>	Acc.	16	3		5	2	2	2		3		1	
	Total	16	3		5	2	2	2		3		1	
<b>Vol à l'étalage</b>	Acc.	1	2	4		3	1	3		8	6	1	1
	Total	1	2	4		3	1	3		8	6	1	1
<b>Vol par ruse</b>	Acc.	1	7		1	3	1	1	1			1	
	Tent.	2			1			1	1				
	Total	3	7		2	3	1	2	2			1	
<b>Vol de métaux</b>	Acc.		8	1	3	5	2		4	3	5		
	Tent.		1							1			
	Total		9	1	3	5	2		4	4	5		
<b>Vol sur les chantiers</b>	Acc.	4	1	2	3	6	2	9	1	2			
	Tent.								1				
	Total	4	1	2	3	6	2	9	2	2			
<b>Home-invasion</b>	Acc.				1		1		1				
	Total				1		1		1				
<b>Vol d'animaux</b>	Acc.	2	1	2					1	2			1
	Total	2	1	2					1	2			1



**Criminalité ICT**

		2000	2015	2016	2017	2018	2019	2020	2021	2022	2023	2024	2025
Fraude de cartes de paiements	Acc.		4	25	10	4	17	1	1	6	4	6	3
	Tent.			1			1						
	<b>Total</b>		<b>4</b>	<b>26</b>	<b>10</b>	<b>4</b>	<b>18</b>	<b>1</b>	<b>1</b>	<b>6</b>	<b>4</b>	<b>6</b>	<b>3</b>
Phishing	Acc.		1						1			6	3
	Tent.												
	<b>Total</b>		<b>1</b>						<b>1</b>			<b>6</b>	<b>3</b>
Ransomware	Acc.							1					
	Tent.												
	<b>Total</b>							<b>1</b>					
Shouldersurfing	Acc.				2	1							
	Tent.												
	<b>Total</b>				<b>2</b>	<b>1</b>							

**FC Autre**

		2000	2015	2016	2017	2018	2019	2020	2021	2022	2023	2024	2025
Violence contre les métiers d'intérêt général	Acc.					2	2		2	2	1	2	
	Tent.												
	<b>Total</b>					<b>2</b>	<b>2</b>		<b>2</b>	<b>2</b>	<b>1</b>	<b>2</b>	
Viol collectif	Acc.	1				1							
	Tent.												
	<b>Total</b>	<b>1</b>				<b>1</b>							
Graffiti	Acc.		3	1	2	2	4						
	Tent.												
	<b>Total</b>		<b>3</b>	<b>1</b>	<b>2</b>	<b>2</b>	<b>4</b>						
Dégradation de voiture	Acc.	6	33	36	26	40	29	31	32	17	19	18	6
	Tent.					1	1						
	<b>Total</b>	<b>6</b>	<b>33</b>	<b>36</b>	<b>26</b>	<b>41</b>	<b>30</b>	<b>31</b>	<b>32</b>	<b>17</b>	<b>19</b>	<b>18</b>	<b>6</b>
Rixe au couteau	Acc.							1		1			
	Tent.					1							
	<b>Total</b>					<b>1</b>		<b>1</b>		<b>1</b>			



**PH Violence intrafamiliale (VIF)**

		2000	2015	2016	2017	2018	2019	2020	2021	2022	2023	2024	2025
<b>VIF: physique, dans le couple</b>	Acc.	4	27	17	38	22	25	23	37	29	37	28	10
	Total	4	27	17	38	22	25	23	37	29	37	28	10
<b>VIF: physique, envers des descendants</b>	Acc.	1	5	6	2	8	2	5	9	7	12	8	3
	Total	1	5	6	2	8	2	5	9	7	12	8	3
<b>VIF: physique, envers d'autres membres</b>	Acc.	16	3	6	9	7	8	5	12	6	8	10	3
	Tent.									1			
	Total	16	3	6	9	7	8	5	12	7	8	10	3
<b>VIF: sexuelle, dans le couple</b>	Acc.		1							1			
	Total		1							1			
<b>VIF: sexuelle, envers des descendants</b>	Acc.	1					2			2			
	Total	1					2			2			
<b>VIF: sexuelle, envers d'autres membres</b>	Acc.				1								
	Total				1								
<b>VIF: psychique, dans le couple</b>	Acc.	17	17	26	12	17	30	38	27	13	6	29	5
	Total	17	17	26	12	17	30	38	27	13	6	29	5
<b>VIF: psychique, envers des descendants</b>	Acc.			7	7	2	3	1	4	4	1		1
	Total			7	7	2	3	1	4	4	1		1
<b>VIF: psychique, envers d'autres membres</b>	Acc.		6	7	5	1	6	3	3		3		1
	Total		6	7	5	1	6	3	3		3		1
<b>VIF: économique, dans le couple</b>	Acc.		1	4	3	3	1	3	3	4	3	1	1
	Total		1	4	3	3	1	3	3	4	3	1	1
<b>VIF: économique, envers des descendants</b>	Acc.					1		1	2	1	2		
	Total					1		1	2	1	2		
<b>VIF: économique, envers d'autres membres</b>	Acc.	11	7	2	6	4	3		1	4	3	1	3
	Total	11	7	2	6	4	3		1	4	3	1	3



**PH Hormones et dopage**

	2000	2015	2016	2017	2018	2019	2020	2021	2022	2023	2024	2025
<b>Dopage humain</b> <b>Acc.</b>		1	1									
<b>Total</b>		1	1									

**PH Drogues**

	2000	2015	2016	2017	2018	2019	2020	2021	2022	2023	2024	2025
<b>Vente de cocaïne</b> <b>Acc.</b>			1	1		1			1	1		
<b>Total</b>			1	1		1			1	1		
<b>Production de cannabis (culture)</b> <b>Acc.</b>		1	1	1			1				1	
<b>Total</b>		1	1	1			1				1	
<b>Vente-traffic d'héroïne</b> <b>Acc.</b>					1							
<b>Total</b>					1							

**PH Trafic d'armes**

	2000	2015	2016	2017	2018	2019	2020	2021	2022	2023	2024	2025
<b>Commerce et production d'arme à feu et mun.</b> <b>Acc.</b>		4	1								1	
<b>Total</b>		4	1								1	
<b>Commerce et production d'arme non à feu</b> <b>Acc.</b>						1						
<b>Total</b>						1						

**PH Traite des êtres humains**

	2000	2015	2016	2017	2018	2019	2020	2021	2022	2023	2024	2025
<b>TEH - exploitation sexuelle</b> <b>Acc.</b>			1						1		1	
<b>Total</b>			1						1		1	

**PH Violence dans l'espace public**

	2000	2015	2016	2017	2018	2019	2020	2021	2022	2023	2024	2025
<b>Violence physique (transport public)</b> <b>Acc.</b>	1				1				1			
<b>Total</b>	1				1				1			
<b>Violence physique (voie publique)</b> <b>Acc.</b>	18	18	12	23	25	24	14	19	23	21	30	8
<b>Tent.</b>					1	1		1	1		2	
<b>Total</b>	18	18	12	23	26	25	14	20	24	21	32	8



**PH Violence dans l'espace public**

		2000	2015	2016	2017	2018	2019	2020	2021	2022	2023	2024	2025
<b>Violence physique (autre endroit public)</b>	Acc.	1			1		1	1	1				
	Total	1			1		1	1	1				
<b>Violence physique (endroit accessible au public)</b>	Acc.	2	2	2	3	6	6	3	6	4	7	2	
	Tent.	1											
	Total	3	2	2	3	6	6	3	6	4	7	2	
<b>Violence sexuelle (transport public)</b>	Acc.			1			1						
	Total			1			1						
<b>Violence sexuelle (voie publique)</b>	Acc.	3	1	3			1		2	2	1	1	
	Total	3	1	3			1		2	2	1	1	
<b>Violence sexuelle (autre endroit public)</b>	Acc.			1	2			2		1			
	Total			1	2			2		1			
<b>Violence sexuelle (endroit accessible au public)</b>	Acc.		1	2									
	Total		1	2									
<b>Violence psychique (transport public)</b>	Acc.		1						1				
	Total		1						1				
<b>Violence psychique (voie publique)</b>	Acc.	13	11	22	15	20	28	20	24	8	20	18	4
	Total	13	11	22	15	20	28	20	24	8	20	18	4
<b>Violence psychique (autre endroit public)</b>	Acc.	3	3	1		2	1		1	1		1	1
	Total	3	3	1		2	1		1	1		1	1
<b>Violence psychique (endroit accessible au public)</b>	Acc.	1	6	1	4	7	5			6	5	2	
	Total	1	6	1	4	7	5			6	5	2	
<b>Vol à main armée (voie publique)</b>	Acc.	1					1				3		
	Total	1					1				3		
<b>Vol à main armée (endroit accessible au public)</b>	Acc.	1		1				1	1			1	
	Tent.							2					
	Total	1		1				3	1			1	



**PH Violence dans l'espace public**

		2000	2015	2016	2017	2018	2019	2020	2021	2022	2023	2024	2025
<b>Vol avec violence sans arme (transport public)</b>	Acc.						1						
	Total						1						
<b>Vol avec violence sans arme (voie publique)</b>	Acc.	3	1		1	1	2	2	3	2	4	1	
	Total	3	1		1	1	2	2	3	2	4	1	
<b>Vol avec violence sans arme (autre endroit public)</b>	Acc.	2						1					1
	Total	2						1					1
<b>Vol avec violence sans arme (endr. acces. au pub.)</b>	Acc.	6		1	1	1			1			1	
	Total	6		1	1	1			1			1	

**PH Autre**

		2000	2015	2016	2017	2018	2019	2020	2021	2022	2023	2024	2025
<b>Faux policiers</b>	Acc.		3										
	Total		3										
<b>Terrorisme, extrémisme et radicalisme</b>	Acc.			1								1	
	Total			1								1	
<b>Cyberharcèlement</b>	Acc.		13	16	4	19	9	7	7	7	8	6	
	Total		13	16	4	19	9	7	7	7	8	6	
<b>Fraude à l'identité</b>	Acc.		3	2	4	4	7	8	4	3	6	18	4
	Tent.		1										
	Total		4	2	4	4	7	8	4	3	6	18	4

# ***STATISTIQUES POLICIERES DE CRIMINALITE***

---

*LIEU DE PERPETRATION: COMMUNE*

**Aiseau-Presles**

***ANNEXE IV: FAITS ENREGISTRES  
NON CRIMINELS***



Aiseau-Presles

Faits non criminels

Maladies / Décès / Disparition

	2000	2015	2016	2017	2018	2019	2020	2021	2022	2023	2024	2025
Suicide	8	7	6	7	7	3	8	5	5	14	10	3
Personne malade		6	1	2	1	3	3	1		3	2	2
Décès suspect		1	1	1	6	2	2	2	1		2	3
Décès naturel	2	4	2	3	1	3	2	5	1	3	1	2
Disparition (personne disparue)	4	3	5	1	3	6	3	2	4	5	4	2
Accident (sauf roulage)		1	1	2	1			4	2	2	3	2
Cadavre non identifié				3		1	1					
<b>Total</b>	<b>14</b>	<b>22</b>	<b>16</b>	<b>19</b>	<b>19</b>	<b>18</b>	<b>19</b>	<b>19</b>	<b>13</b>	<b>27</b>	<b>22</b>	<b>14</b>

Appels

	2000	2015	2016	2017	2018	2019	2020	2021	2022	2023	2024	2025
Alarme	2											
Appels	1	1	2			1						
<b>Total</b>	<b>3</b>	<b>1</b>	<b>2</b>			<b>1</b>						

Problèmes sociaux

	2000	2015	2016	2017	2018	2019	2020	2021	2022	2023	2024	2025
Différends familiaux	30	24	21	17	9	7	10	9	12	16	15	8
Différend (pas de coups)	2	11	8	11	6	7	9	9	5	7	5	3
Affaire civile		2	1	4	1	2	3	1	1	2	1	
Protection de la jeunesse	19	7	4	4			1	8	2	1	2	
Autres	3	3		4	8	7	3	6	3	4	5	
<b>Total</b>	<b>54</b>	<b>47</b>	<b>34</b>	<b>40</b>	<b>24</b>	<b>23</b>	<b>26</b>	<b>33</b>	<b>23</b>	<b>30</b>	<b>28</b>	<b>11</b>



**Catastrophes**

	2000	2015	2016	2017	2018	2019	2020	2021	2022	2023	2024	2025
Fuite de gaz						1	1					
Inondation										1		
<b>Total</b>						1	1			1		

**Ordre public**

	2000	2015	2016	2017	2018	2019	2020	2021	2022	2023	2024	2025
Troubles			1	1								
<b>Total</b>			1	1								

**Agissements suspects**

	2000	2015	2016	2017	2018	2019	2020	2021	2022	2023	2024	2025
	7	21	22	16	12	16	11	6	12	10	8	2
<b>Total</b>	7	21	22	16	12	16	11	6	12	10	8	2

**Objets trouvés**

	2000	2015	2016	2017	2018	2019	2020	2021	2022	2023	2024	2025
		1			1			1			1	
<b>Total</b>		1			1			1			1	

**Objets perdus**

	2000	2015	2016	2017	2018	2019	2020	2021	2022	2023	2024	2025
	19	135	161	114	111	104	104	137	150	129	137	52
<b>Total</b>	19	135	161	114	111	104	104	137	150	129	137	52



**Autres non-infractions**

	2000	2015	2016	2017	2018	2019	2020	2021	2022	2023	2024	2025
Non-respect des conditions				1		1	1					
Procès-verbal d'information	3	26	27	18	7	13	13	7	20	19	17	3
Notification		13	12	10	13	19	18	12	12	4	15	6
Comportement lié à une radicalisation violente											1	
Demande signalement surveillance électronique									2	6	7	
Fonction de contrôle armes		1				4	1	2	4	11	12	2
Non spécifié						1						
Autres non infractions	2											
<b>Total</b>	<b>5</b>	<b>40</b>	<b>39</b>	<b>29</b>	<b>20</b>	<b>38</b>	<b>33</b>	<b>21</b>	<b>38</b>	<b>40</b>	<b>52</b>	<b>11</b>