

# ***STATISTIQUES POLICIERES DE CRIMINALITE***

---

*LIEU DE PERPETRATION: COMMUNE*

**Woluwe-Saint-Pierre**

***2000 - 1er Semestre 2025***

*Police fédérale - DGRIDRIIBIPOL*

# ***STATISTIQUES POLICIERES DE CRIMINALITE***

---

*LIEU DE PERPETRATION: COMMUNE*

**Woluwe-Saint-Pierre**

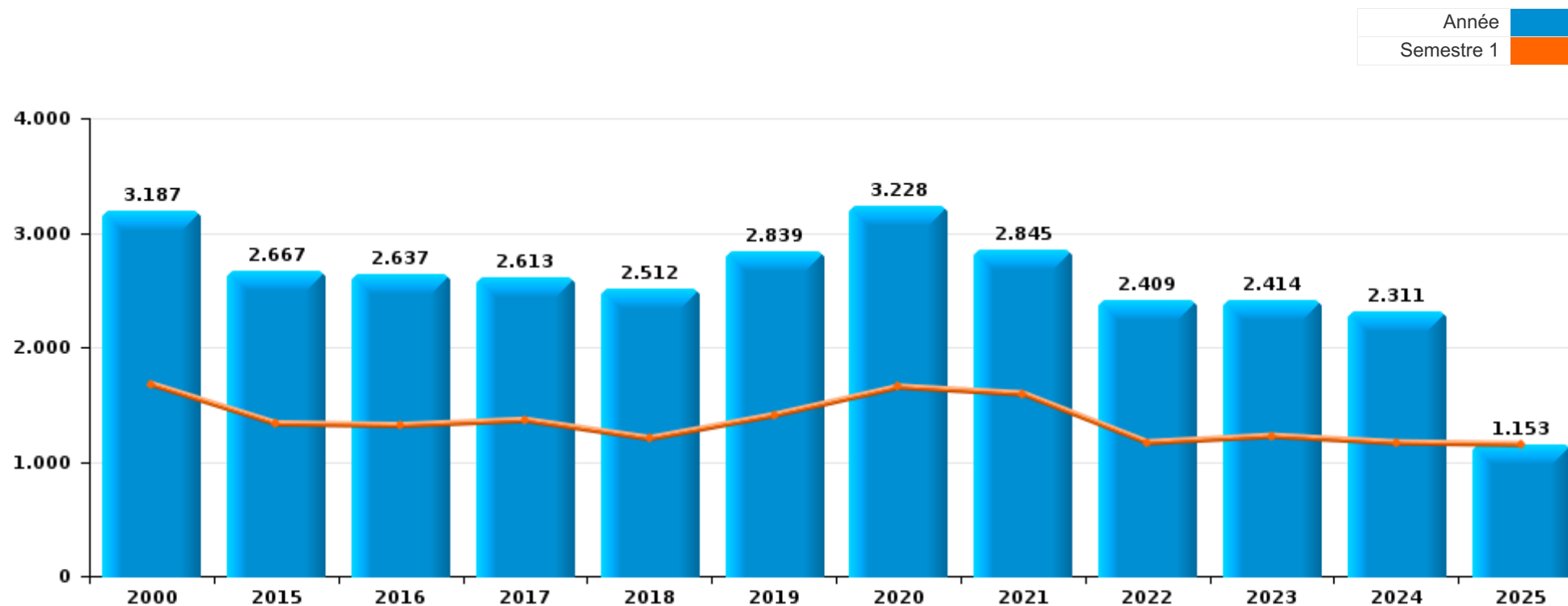
***PARTIE I : INFRACTIONS JUDICIAIRES***

# CRIMINALITE ENREGISTREE COMMISE AU NIVEAU DE LA COMMUNE



## Woluwe-Saint-Pierre

	2000	2015	2016	2017	2018	2019	2020	2021	2022	2023	2024	2025
Nombre total des délits	3.187	2.667	2.637	2.613	2.512	2.839	3.228	2.845	2.409	2.414	2.311	1.153



FPF/DGR/DRI/BIPOL - Statistiques policières de criminalité (date de clôture: 31/10/2025)

Les données pour les années 2001 jusqu'à 2014 ne sont plus publiées mais restent disponibles sur demande auprès du service BIPOL.

Les données pour 2025 ne concernent que le 1er semestre.



Woluwe-Saint-Pierre

	2000	2015	2016	2017	2018	2019	2020	2021	2022	2023	2024	2025
Vol et extorsion	1.734	1.120	1.093	1.077	1.042	1.089	734	841	970	941	861	383
Dégradation de la propriété	263	224	228	207	220	225	192	212	173	156	145	81
Législation sur les étrangers	224	224	172	187	163	271	211	196	175	204	174	75
Fraude	165	97	107	132	141	177	225	204	269	257	249	156
Infr. contre l'intégrité physique	177	191	160	172	169	170	167	160	166	155	159	76
Registre de population	110	197	217	187	169	129	101	86	58	68	51	24
Santé publique	4	1	1	1			830	485	4	2		
Drogues	109	119	141	158	102	153	118	110	47	77	62	25
Infr. contre autres valeurs morales et sentiments	25	93	92	100	92	115	153	104	110	94	121	72
Criminalité informatique		66	64	71	72	120	102	103	129	139	164	61
Infr. contre la sécurité publique	80	81	65	62	73	79	65	65	51	69	68	39
Infr. contre la foi publique	41	55	56	34	53	53	67	48	61	40	39	13
Infr. contre les mœurs	43	22	25	34	26	33	44	42	33	39	32	26
Armes et explosifs	43	34	59	38	33	36	28	33	23	31	24	14
Protection de la jeunesse	21	27	34	24	33	50	36	32	25	28	44	36
Ivresse et alcool	14	26	26	28	33	28	24	39	22	27	27	15
Infr. contre la famille	30	19	19	15	15	30	52	19	23	27	24	19
Infr. contre l'autorité publique	17	20	13	27	20	18	15	20	10	8	5	6
Code pénal social	1	7	24	10	8	13	17	9	12	10	19	10
Environnement	27	6	3	9	11	3	7	8	7	7	13	2
Protection de la personne	8	5	14	8	8	13	7	10	8	9	4	5
Infr. contre la liberté individuelle	1	11	5	4	9	8	13	5	16	7	5	1
Infr. relative au statut juridique de l'enfant		4	7	7	8	14	10	6	6	4	8	6
Législation économique	1	7	3	10	4	3			1	1	2	1
Carte d'identité	6	5	3	3		1	3	3	1	2	1	
Contravention Code pénal	25				1						1	
Autres lois spéciales	11	1	3	1	1		1		1	1	1	1
Exercice illégal de l'autorité publique	2		2	1	1	2	1			3	4	1
Protection des revenus publics	3	1		1		3	2		2	1	1	2
Traite des êtres humains		1				1			2	1	2	
Hormones et dopage				2	1	2	2	1				
Travail	1			2	1	1		1		2		
Infr. contre la Sécurité de l'Etat		2	1						1			1
Pratiques commerciales	1	1		1				1	1			
Marchand de sommeil									1	2	1	
Provocation crime ou délits								2		1	1	
Législation sur les élections					3							
Sécurité privée									1			
<b>Sous-total</b>	<b>3.187</b>	<b>2.667</b>	<b>2.637</b>	<b>2.613</b>	<b>2.512</b>	<b>2.839</b>	<b>3.228</b>	<b>2.845</b>	<b>2.409</b>	<b>2.414</b>	<b>2.311</b>	<b>1.153</b>
<b>Contravention règlement policier local</b>		60	50	43	81	75	62	48	32	23	51	20
<b>Sous-total</b>		<b>60</b>	<b>50</b>	<b>43</b>	<b>81</b>	<b>75</b>	<b>62</b>	<b>48</b>	<b>32</b>	<b>23</b>	<b>51</b>	<b>20</b>
<b>Total</b>	<b>3.187</b>	<b>2.727</b>	<b>2.687</b>	<b>2.656</b>	<b>2.593</b>	<b>2.914</b>	<b>3.290</b>	<b>2.893</b>	<b>2.441</b>	<b>2.437</b>	<b>2.362</b>	<b>1.173</b>

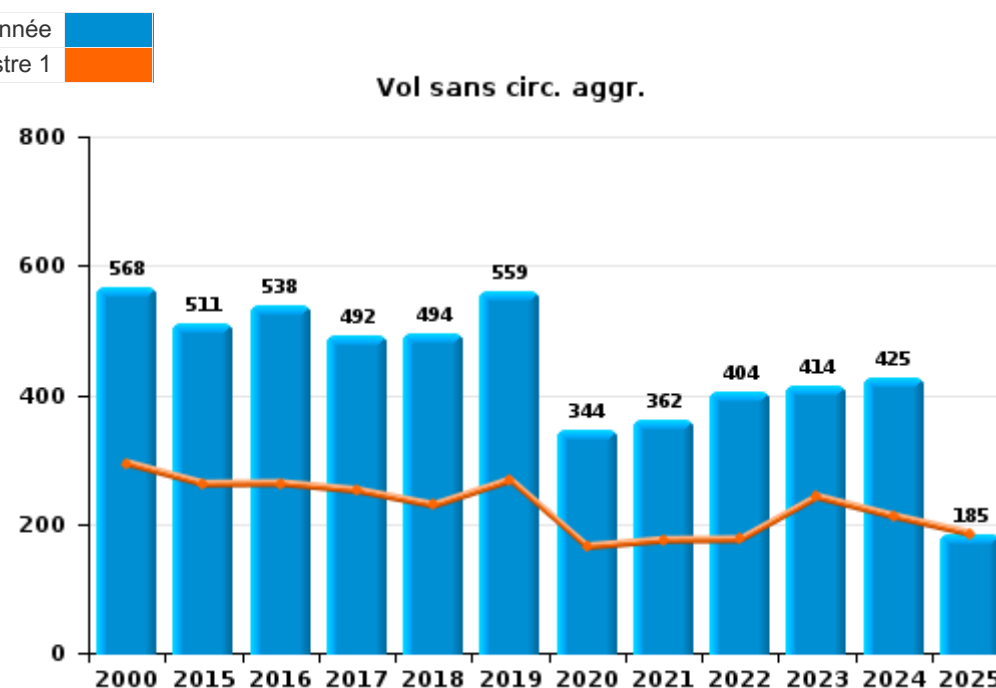
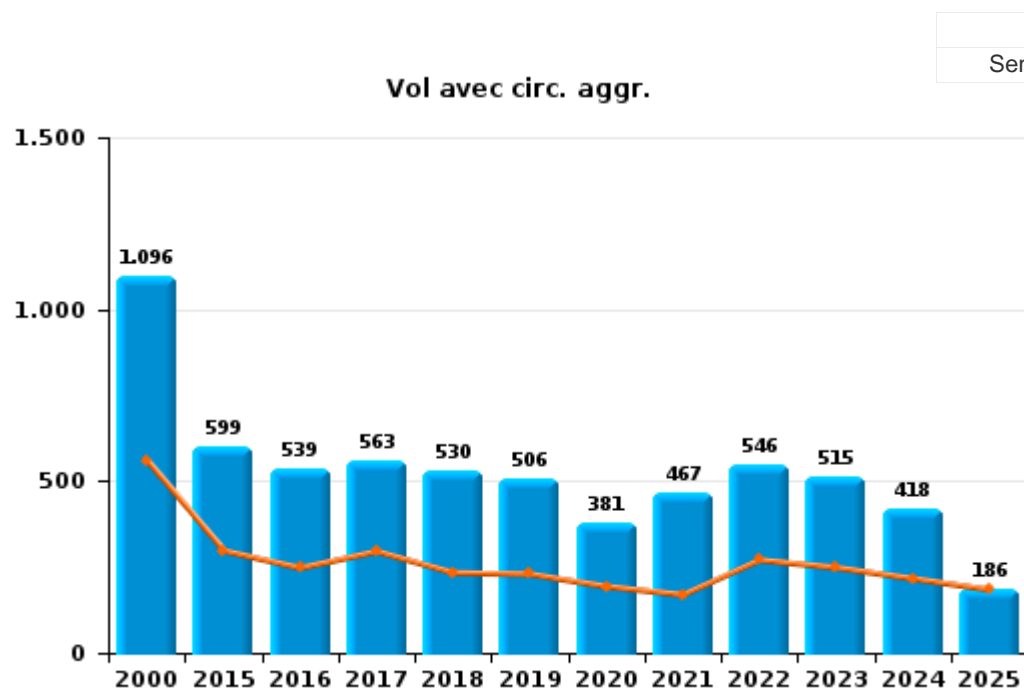
PPF/DGR/DRI/BIPOL - Statistiques policières de criminalité (date de clôture: 31/10/2025)  
 Les données pour les années 2001 jusqu'à 2014 ne sont plus publiées mais restent disponibles sur demande auprès du service BIPOL.  
 Les données pour 2025 ne concernent que le 1er semestre.



I.1. Catégorie des infractions : Vol et extorsion (top 5 des infractions au niveau national 2024)

Woluwe-Saint-Pierre

	2000	2015	2016	2017	2018	2019	2020	2021	2022	2023	2024	2025
Vol avec circ. agr.	1.096	599	539	563	530	506	381	467	546	515	418	186
Vol sans circ. agr.	568	511	538	492	494	559	344	362	404	414	425	185
Extorsion	12	7	14	15	16	20	9	11	12	11	15	10
Vol non spécifié	58	3	2	7	2	4		1	8	1	3	2
<b>Total</b>	<b>1.734</b>	<b>1.120</b>	<b>1.093</b>	<b>1.077</b>	<b>1.042</b>	<b>1.089</b>	<b>734</b>	<b>841</b>	<b>970</b>	<b>941</b>	<b>861</b>	<b>383</b>





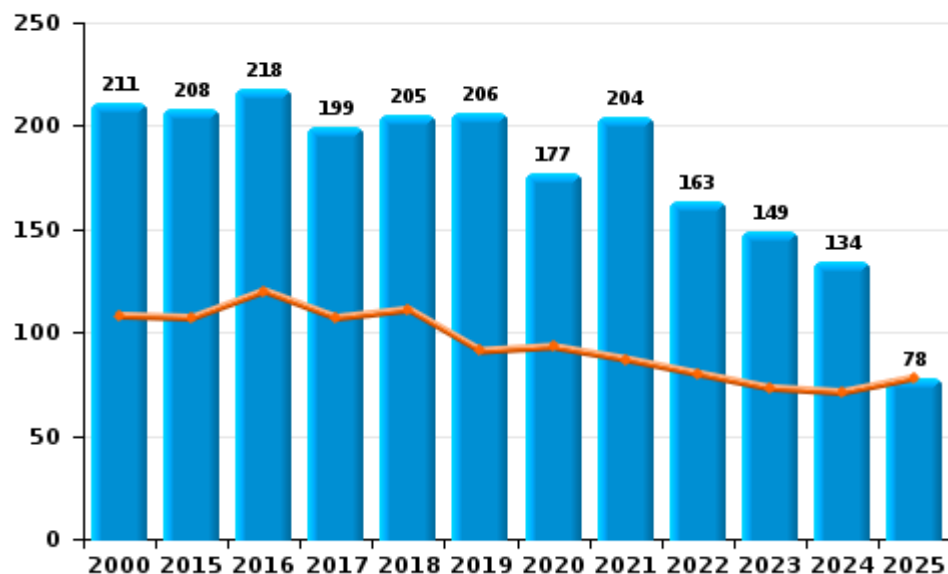
I.2. Catégorie des infractions : Dégradation de la propriété (top 5 des infractions au niveau national 2024)

Woluwe-Saint-Pierre

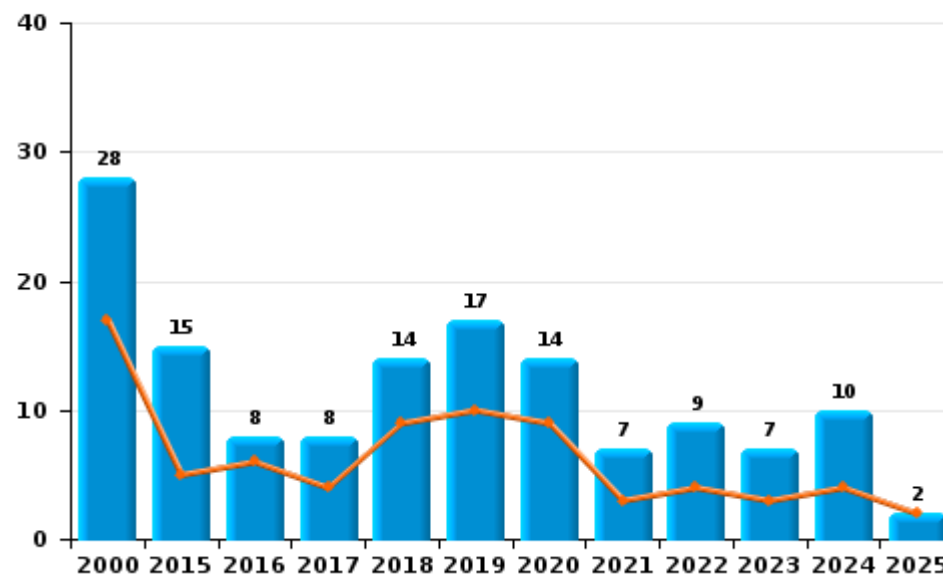
	2000	2015	2016	2017	2018	2019	2020	2021	2022	2023	2024	2025
Vandalisme	211	208	218	199	205	206	177	204	163	149	134	78
Incendie involontaire	15	11	4	4	8	10	11	6	8	3	5	1
Incendie volontaire	13	4	4	4	6	7	3	1	1	4	5	1
Destruction, dénaturation, dégradation	24	1	2		1	2	1	1	1			1
Destruction par explosion volontaire											1	
<b>Total</b>	<b>263</b>	<b>224</b>	<b>228</b>	<b>207</b>	<b>220</b>	<b>225</b>	<b>192</b>	<b>212</b>	<b>173</b>	<b>156</b>	<b>145</b>	<b>81</b>

Année ■  
Semestre 1 ■

Vandalisme



Incendie

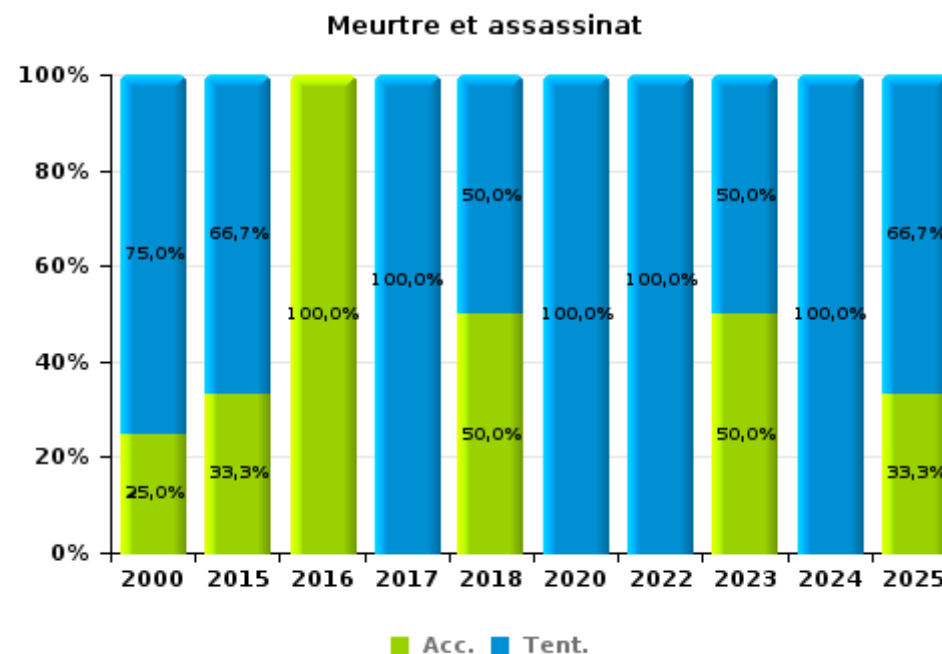
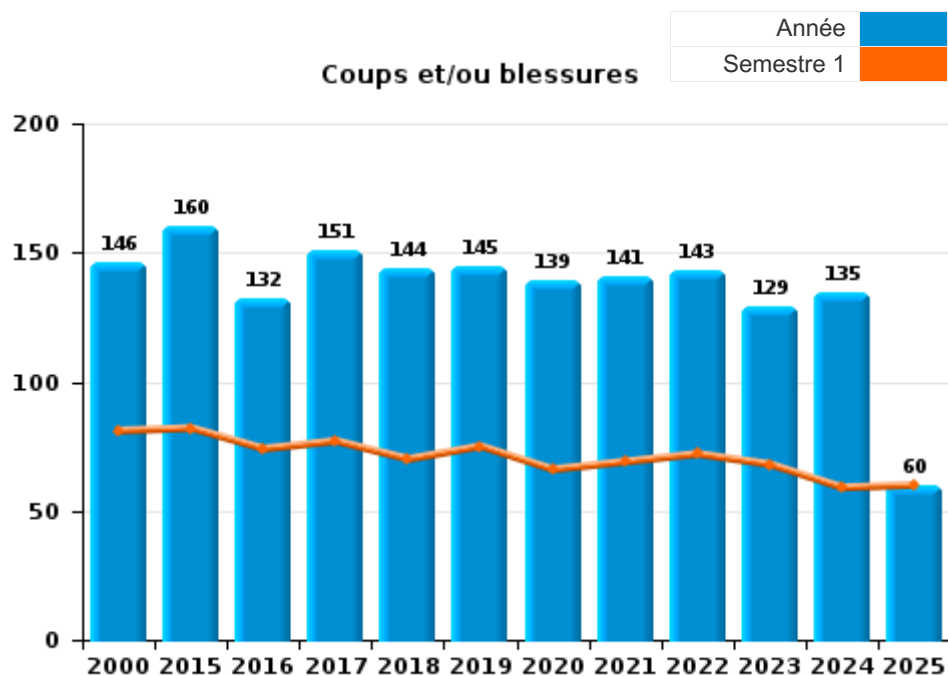




I.3. Catégorie des infractions : Infr. contre l'intégrité physique (top 5 des infractions au niveau national 2024)

Woluwe-Saint-Pierre

	2000	2015	2016	2017	2018	2019	2020	2021	2022	2023	2024	2025
Coups et/ou blessures	146	160	132	151	144	145	139	141	143	129	135	60
Autres	27	28	27	19	23	25	26	19	22	24	23	13
Meurtre et assassinat	4	3	1	2	2		2		1	2	1	3
<b>Total</b>	<b>177</b>	<b>191</b>	<b>160</b>	<b>172</b>	<b>169</b>	<b>170</b>	<b>167</b>	<b>160</b>	<b>166</b>	<b>155</b>	<b>159</b>	<b>76</b>



FPF/DGR/DRI/BIPOL - Statistiques policières de criminalité (date de clôture: 31/10/2025)  
 Les données pour les années 2001 jusqu'à 2014 ne sont plus publiées mais restent disponibles sur demande auprès du service BIPOL.  
 Les données pour 2025 ne concernent que le 1er semestre.



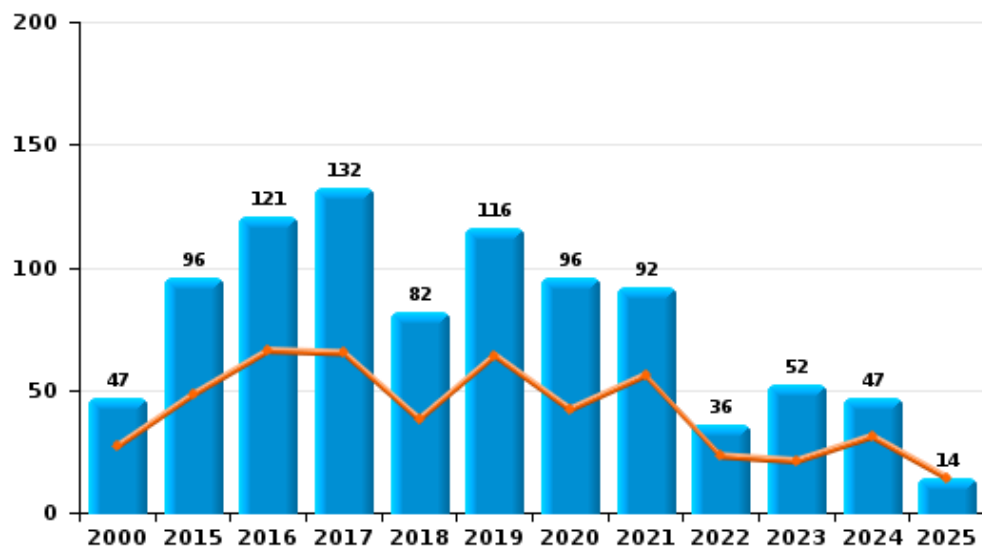
I.4. Catégorie des infractions : Drogues (top 5 des infractions au niveau national 2024)

Woluwe-Saint-Pierre

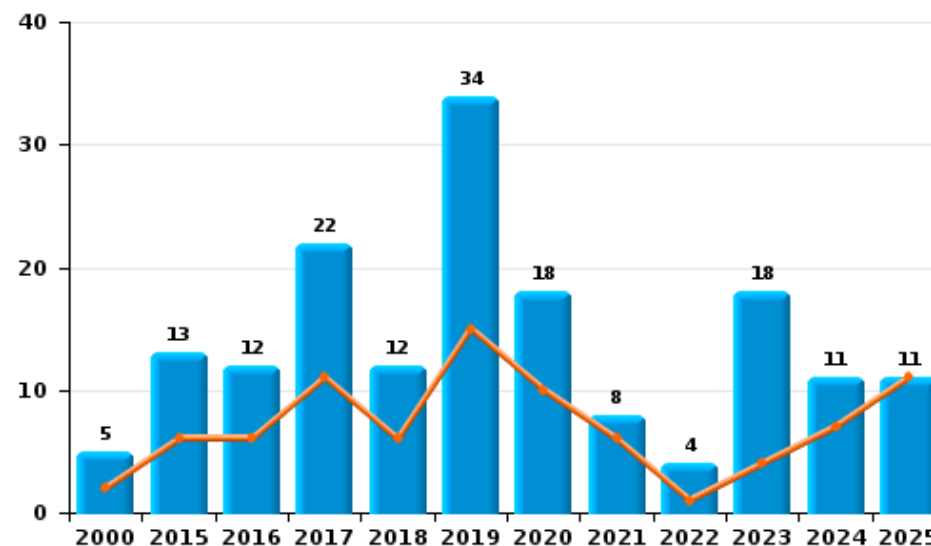
	2000	2015	2016	2017	2018	2019	2020	2021	2022	2023	2024	2025
Détention	47	96	121	132	82	116	96	92	36	52	47	14
Commerce	5	13	12	22	12	34	18	8	4	18	11	11
Usage	48	5	5	1	2	1	1	2	2	4		
Fabrication	1	2		1	4	1	1	4	3	2	2	
Autres	4	3	2				2	1	2		2	
Importation et exportation	4		1	2	2	1		3		1		
<b>Total</b>	<b>109</b>	<b>119</b>	<b>141</b>	<b>158</b>	<b>102</b>	<b>153</b>	<b>118</b>	<b>110</b>	<b>47</b>	<b>77</b>	<b>62</b>	<b>25</b>



Détention



Commerce



FPF/DGR/DRI/BIPOL - Statistiques policières de criminalité (date de clôture: 31/10/2025)  
 Les données pour les années 2001 jusqu'à 2014 ne sont plus publiées mais restent disponibles sur demande auprès du service BIPOL.  
 Les données pour 2025 ne concernent que le 1er semestre.



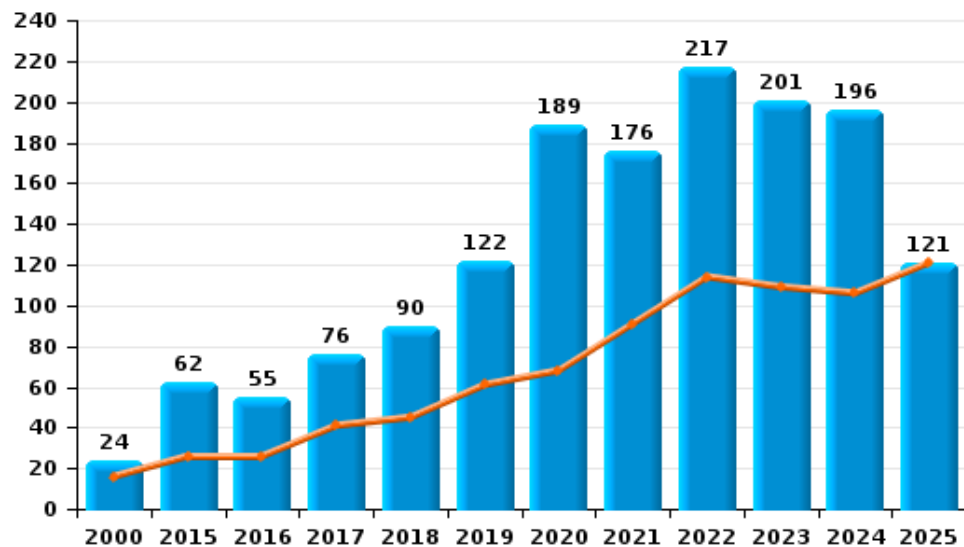
I.5. Catégorie des infractions : Fraude (top 5 des infractions au niveau national 2024)

Woluwe-Saint-Pierre

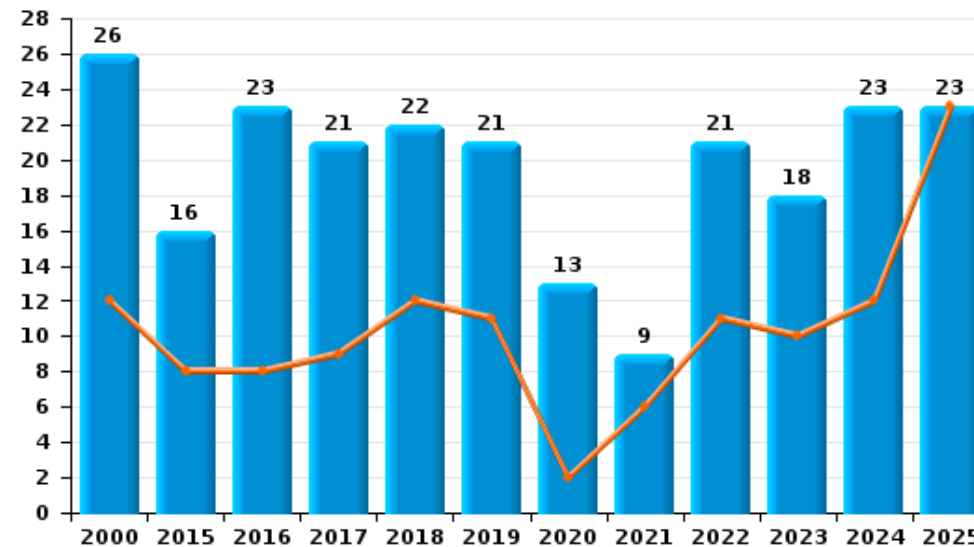
	2000	2015	2016	2017	2018	2019	2020	2021	2022	2023	2024	2025
Escroquerie	24	62	55	76	90	122	189	176	217	201	196	121
Abus de confiance et infr. apparentées	26	16	23	21	22	21	13	9	21	18	23	23
Détournement et destruction frauduleuse	84	6	19	15	17	13	10	8	19	20	14	4
Recel	5	5	4	10	7	12	4	4	8	8	4	5
Fraudes: Autres	11	4	3	5	3	5	5	5	3	8	10	3
Grivèlerie	15	4	3	5	2		4	2	1	2		
Infr. liées à l'insolvabilité						4						2
<b>Total</b>	<b>165</b>	<b>97</b>	<b>107</b>	<b>132</b>	<b>141</b>	<b>177</b>	<b>225</b>	<b>204</b>	<b>269</b>	<b>257</b>	<b>249</b>	<b>156</b>



Escroquerie



Abus de confiance et infr. apparentées



FPF/DGR/DRI/BIPOL - Statistiques policières de criminalité (date de clôture: 31/10/2025)

Les données pour les années 2001 jusqu'à 2014 ne sont plus publiées mais restent disponibles sur demande auprès du service BIPOL.

Les données pour 2025 ne concernent que le 1er semestre.

# ***STATISTIQUES POLICIERES DE CRIMINALITE***

---

***LIEU DE PERPETRATION: COMMUNE***

**Woluwe-Saint-Pierre**

***PARTIE II : FIGURES CRIMINELLES / PHENOMENES***



**Woluwe-Saint-Pierre**

**FC Vol moyen de transport**

	2000	2015	2016	2017	2018	2019	2020	2021	2022	2023	2024	2025
Vol de voiture	120	30	26	44	34	36	31	29	35	31	29	15
Vol de moto	5	5	1	6	6	16	2	2		2	2	
Carjacking	8								1			
Homejacking	1											
Vol dans les garages	6	2		1	1	1					1	
Vol de vélomoteur	11	5	4	11	11	9	5		2	5	4	
Vol de vélo	41	81	98	112	116	140	108	91	115	108	121	28

**FC Cambriolage**

	2000	2015	2016	2017	2018	2019	2020	2021	2022	2023	2024	2025
Cambriolage dans habitation	471	320	243	284	305	259	206	289	325	329	244	97
Cambriolage ds entreprise ou commerce	42	24	21	36	22	23	11	14	14	12	14	9
Cambriolage ds service public ou bâtiment administ	29	12	15	15	9	8	3	11	6	17	7	2
Cambriolage dans bâtiment (total)	542	356	279	335	336	289	220	313	345	357	265	108



**FC Vol autre**

	2000	2015	2016	2017	2018	2019	2020	2021	2022	2023	2024	2025
Vol à main armée	35	12	14	9	8	9	9	8	8	6	7	7
Vol avec violence sans arme	104	61	73	56	44	77	35	46	38	32	53	28
Vol dans ou sur un véhicule	388	211	228	178	148	122	112	124	154	123	98	56
Sacjacking dans une voiture			1		1							
Vol d'armes et explosifs	3	5	6	2		3	3	4	7	5	3	
Steaming			1	1		1		1			1	
Arrachage de sac à main	9	6	4	3	1	5	5	2	1		2	1
Vol à l'arraché	31	18	26	19	19	39	17	22	15	11	15	6
Vol à la tire	81	75	87	56	83	121	46	53	99	100	97	49
Vol à l'étalage	14	22	24	29	19	41	30	21	31	22	34	12
Vol par ruse	30	13	27	20	21	21	15	12	12	5	7	5
Vol de métaux		1		2		1	1			2	2	
Vol sur les chantiers	3	8	5	4	5	5	3		4	1	9	2
Home-invasion				1		3	1	2	2	1		
Vol d'animaux	2	1			2		1				1	

**Criminalité ICT**

	2000	2015	2016	2017	2018	2019	2020	2021	2022	2023	2024	2025
Fraude de cartes de paiements	2	29	35	32	25	65	39	50	47	56	37	11
Phishing					1	3	2	2	1	3	1	
Ransomware					2	2	1					
Shouldersurfing		4	3	2	3	5	1	1		1		
Skimming			3	2	1		2					



**FC Autre**

	2000	2015	2016	2017	2018	2019	2020	2021	2022	2023	2024	2025
Violence contre les métiers d'intérêt général	5	8	7	6	8	3	3	8	6	11	10	1
Viol collectif	1	1					1	1		1		
Graffiti	2	8	14	10	4	3	7	32	14	5	4	4
Dégradation de voiture	82	153	135	125	129	142	114	121	98	93	75	49
Rixe au couteau	1	1			1				4		2	

**PH Violence intrafamiliale (VIF)**

	2000	2015	2016	2017	2018	2019	2020	2021	2022	2023	2024	2025
VIF: physique, dans le couple	10	58	44	45	49	48	57	34	32	30	34	19
VIF: physique, envers des descendants	3	8	9	13	4	8	16	16	9	12	8	4
VIF: physique, envers d'autres membres	29	21	10	14	8	11	13	13	7	7	6	4
VIF: sexuelle, dans le couple		1				1		2	1			
VIF: sexuelle, envers des descendants	1	1				2	1	2			1	1
VIF: sexuelle, envers d'autres membres		1										1
VIF: psychique, dans le couple	22	38	45	30	26	43	62	27	28	28	37	24
VIF: psychique, envers des descendants		2	2	4			3	1	2	1	1	
VIF: psychique, envers d'autres membres		5	5	3		3	2		1	1	2	
VIF: économique, dans le couple		1	9	2	3		1	1	2			2
VIF: économique, envers des descendants				1			2		1	1		
VIF: économique, envers d'autres membres	10	7	5	2	1	3	3	1	3	4	2	2

**PH Hormones et dopage**

	2000	2015	2016	2017	2018	2019	2020	2021	2022	2023	2024	2025
Dopage humain	2			2	1	2	2	1		2		



PH Drogues

	2000	2015	2016	2017	2018	2019	2020	2021	2022	2023	2024	2025
Vente de cocaïne			2	2		3	3	3	1	8	3	1
Vente de drogues synthétiques					1	1		1		1		
Production de cannabis (culture)		1		1	2			3				
Vente de cannabis en grande quantité										2		

PH Trafic d'armes

	2000	2015	2016	2017	2018	2019	2020	2021	2022	2023	2024	2025
Commerce et production d'arme à feu et mun.		1	1	2		1						
Commerce et production d'arme non à feu								1				

PH Traite des êtres humains

	2000	2015	2016	2017	2018	2019	2020	2021	2022	2023	2024	2025
TEH - exploitation économique		1					1		1	1	2	2
TEH - exploitation sexuelle							1	1	1	1		



**PH Violence dans l'espace public**

	2000	2015	2016	2017	2018	2019	2020	2021	2022	2023	2024	2025
Violence physique (transport public)	19	13	11	6	6	10	8	8	7	4	14	4
Violence physique (voie publique)	22	42	46	60	51	46	43	43	62	46	45	24
Violence physique (autre endroit public)	6		1	1	4	6	1	8	2	3	4	
Violence physique (endroit accessible au public)	11	9	7	13	11	12	6	13	15	9	13	3
Violence sexuelle (transport public)	9	1		3	1	3	3	5	3	2	2	1
Violence sexuelle (voie publique)	8	6	6	1	2	1	6	8	6	8	6	3
Violence sexuelle (autre endroit public)	2		4		2		1	4		2	1	1
Violence sexuelle (endroit accessible au public)	1	1	3	3	3	1	2	2	3	1	2	2
Violence psychique (transport public)	14	12	10	6	8	11	2	5	3	8	4	5
Violence psychique (voie publique)	19	45	37	35	41	55	48	33	31	28	43	30
Violence psychique (autre endroit public)	4	3	2	1	5	5	4	3	2	2	1	3
Violence psychique (endroit accessible au public)	11	16	22	18	13	18	17	16	11	12	13	9
Vol à main armée (transport public)	5	1		1				1				1
Vol à main armée (voie publique)	7	2	5	3	5	5	6	2	2	3	3	6
Vol à main armée (autre endroit public)								2		1		
Vol à main armée (endroit accessible au public)	11	5	4	1	2	1	2	2	4	1	4	
Vol avec violence sans arme (transport public)	17	9	13	7	3	15	8	7	2	3	8	4
Vol avec violence sans arme (voie publique)	23	34	43	36	23	40	20	21	20	14	25	15
Vol avec violence sans arme (autre endroit public)	1	1	4	2	4	7	2	6		2	3	
Vol avec violence sans arme (endr. acces. au pub.)	9	9	5	4	4	4	2	4	4		8	1

**PH Autre**

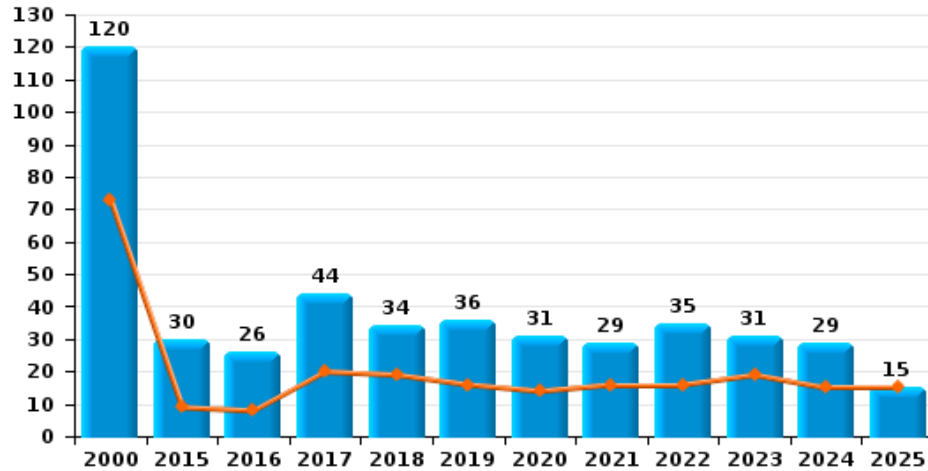
	2000	2015	2016	2017	2018	2019	2020	2021	2022	2023	2024	2025
Faux policiers		5	9	4	3	3	1		1		1	1
Terrorisme, extrémisme et radicalisme		2	1	1	1	2	1		2		1	1
Cyberharcèlement	11	12	30	12	14	13	13	7	12	8	3	3
Fraude à l'identité	5	19	19	8	23	31	43	32	42	13	20	8



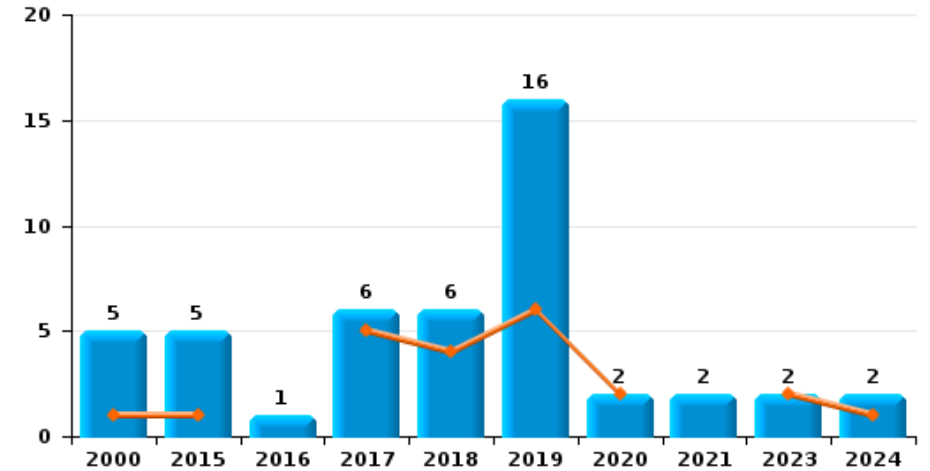
**Woluwe-Saint-Pierre**

Année	<span style="color: blue;">■</span>
Semestre 1	<span style="color: orange;">■</span>

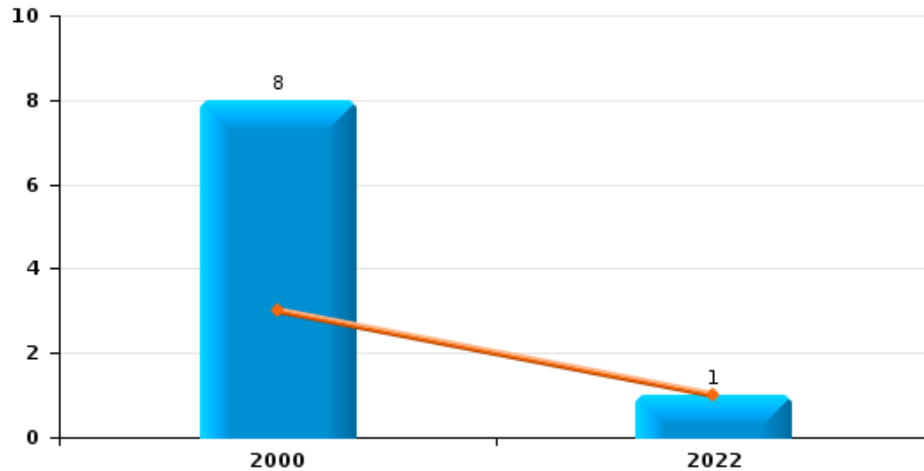
**Vol de voiture**



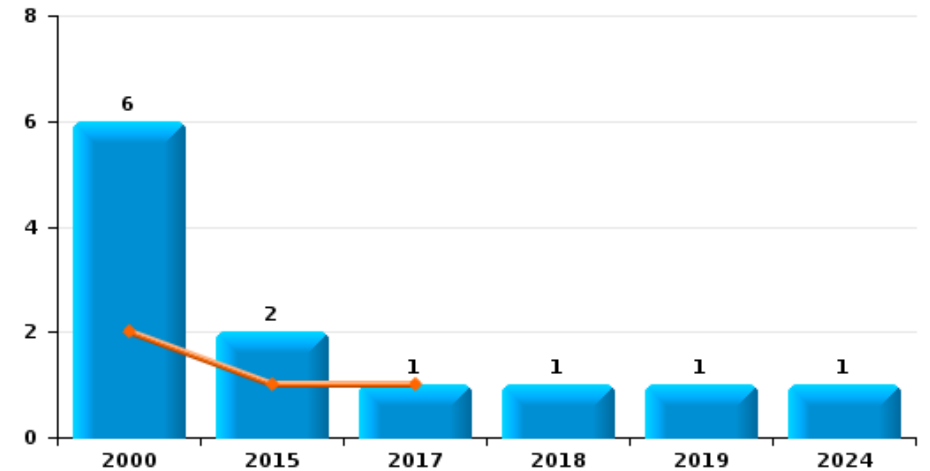
**Vol de moto**



**Carjacking**



**Vol dans les garages**

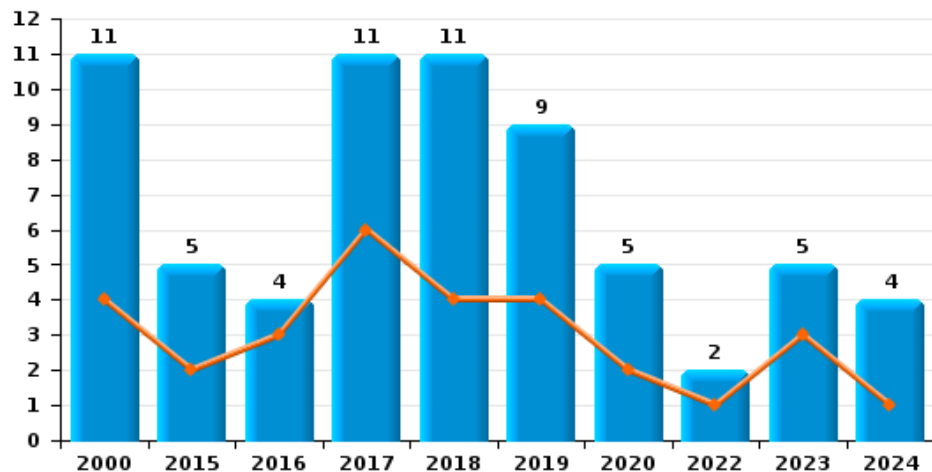




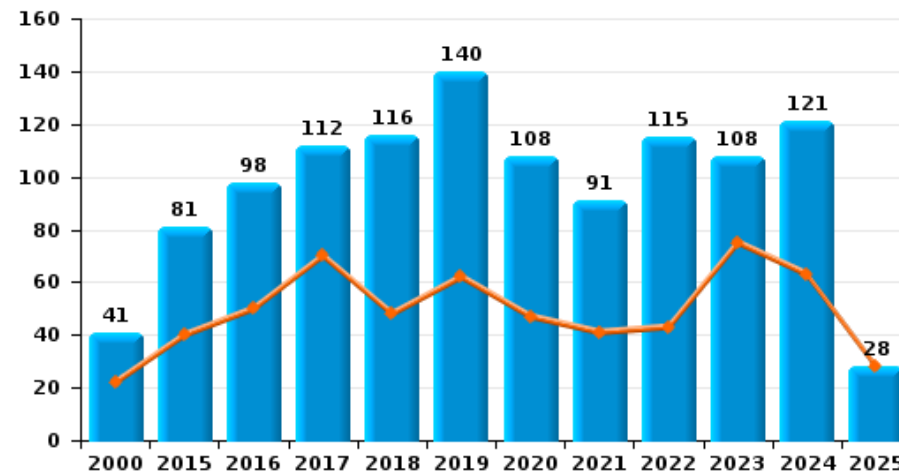
**Woluwe-Saint-Pierre**

Année ■  
Semestre 1 ■

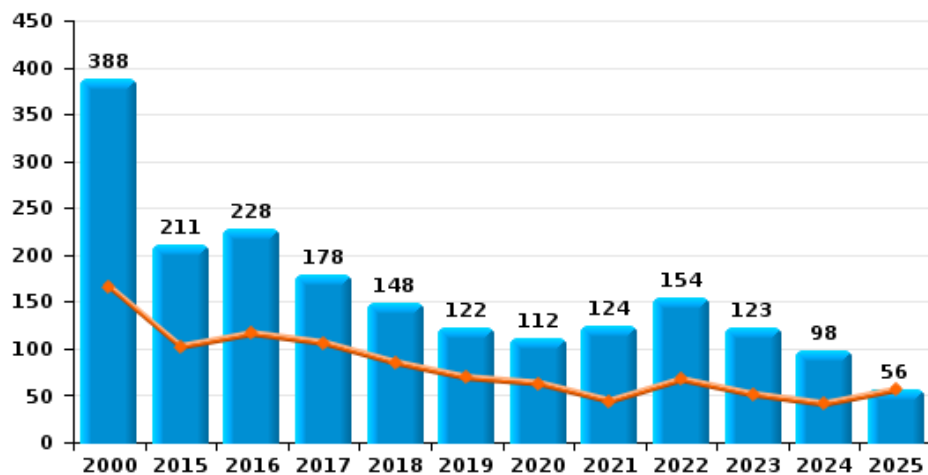
**Vol de vélomoteur**



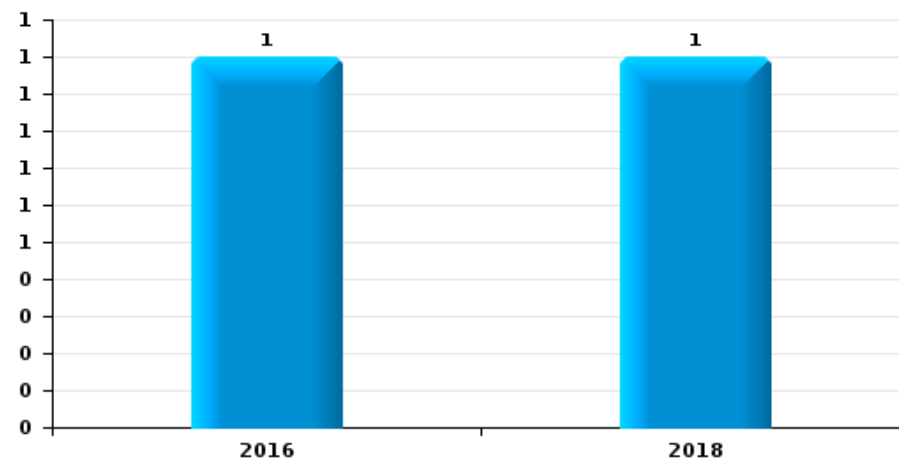
**Vol de vélo**



**Vol dans ou sur un véhicule**

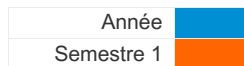


**Sacjacking dans une voiture**

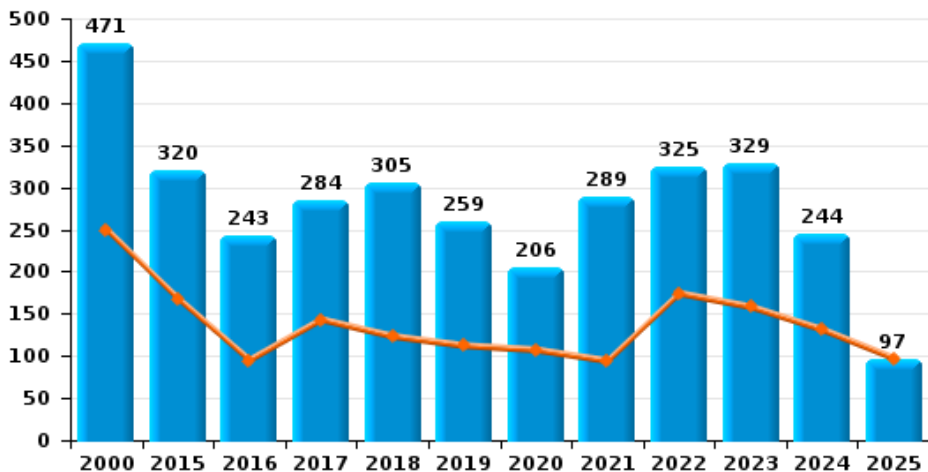




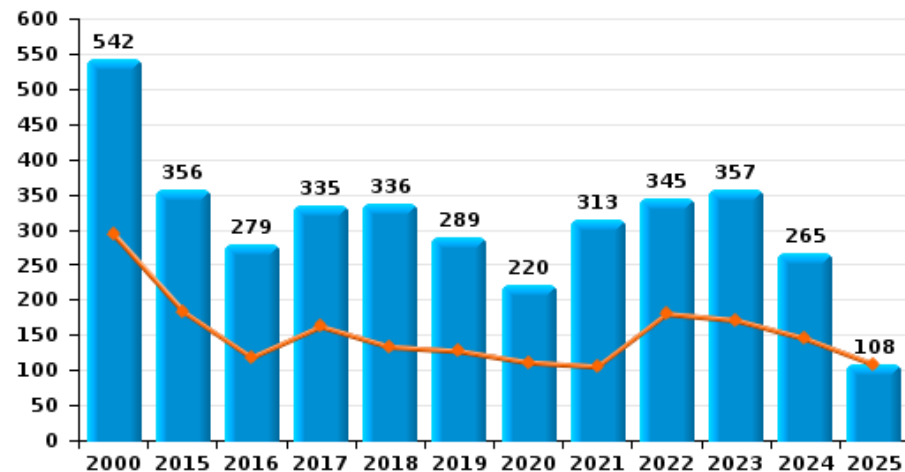
**Woluwe-Saint-Pierre**



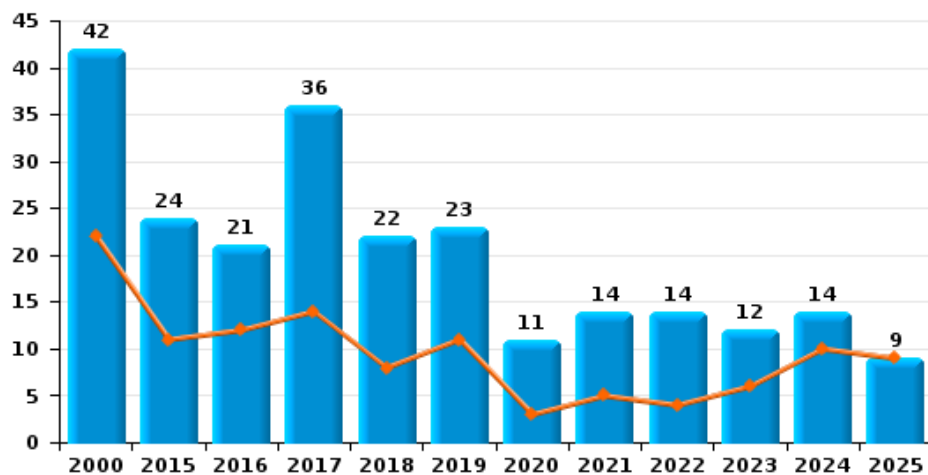
**Cambrilage dans habitation**



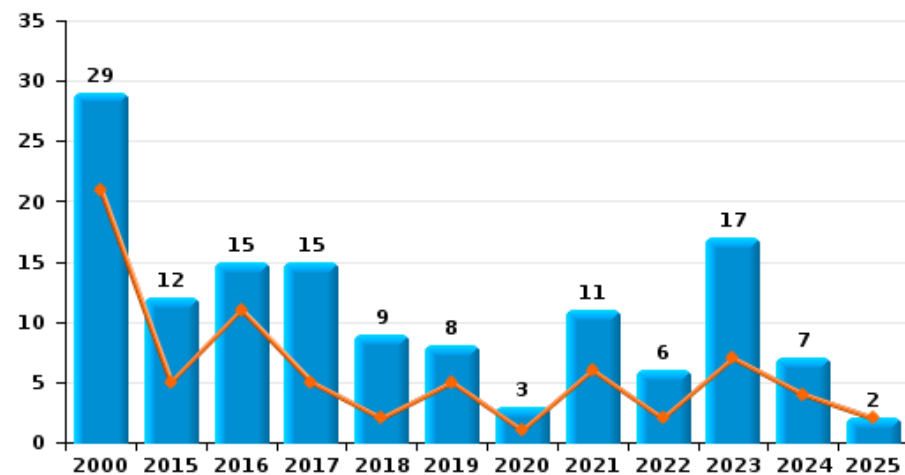
**Cambrilage dans bâtiment (total)**



**Cambrilage ds entreprise ou commerce**



**Cambrilage ds service public ou bâtiment administratif**

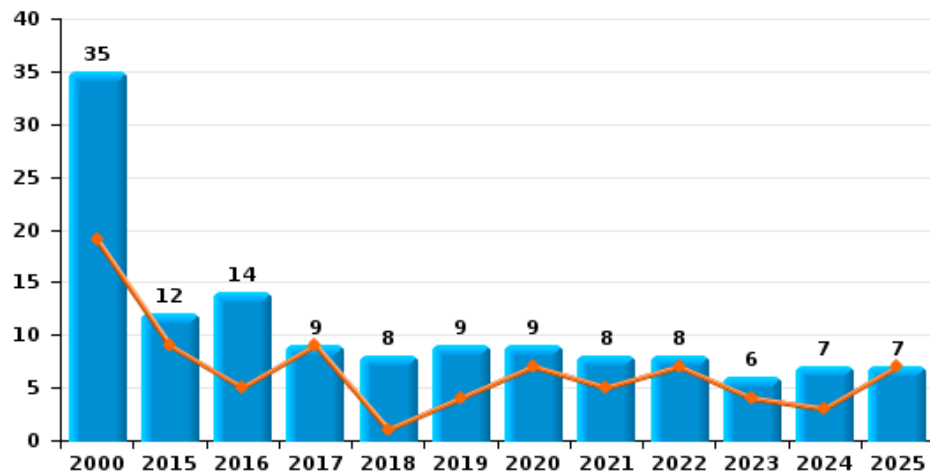




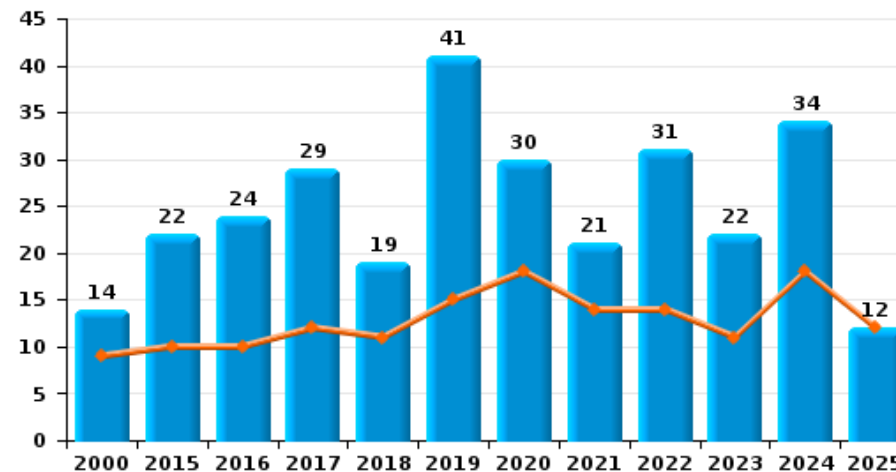
**Woluwe-Saint-Pierre**

Année	<span style="color: blue;">■</span>
Semestre 1	<span style="color: orange;">■</span>

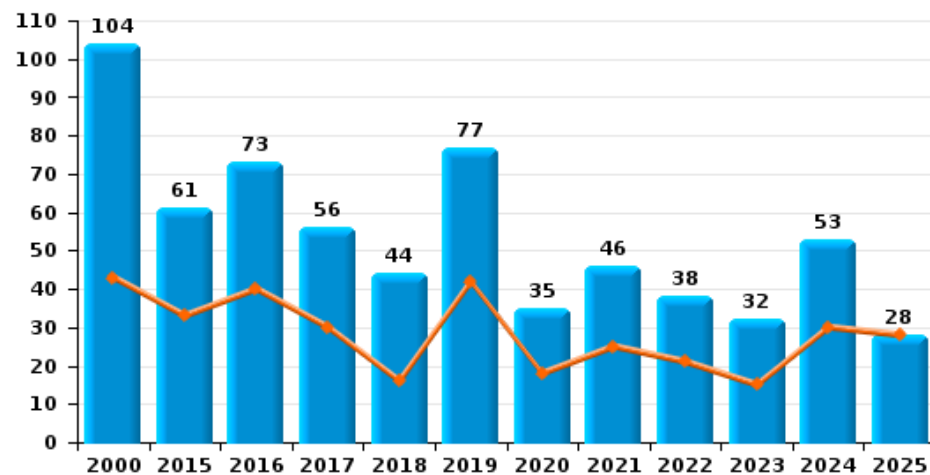
**Vol à main armée**



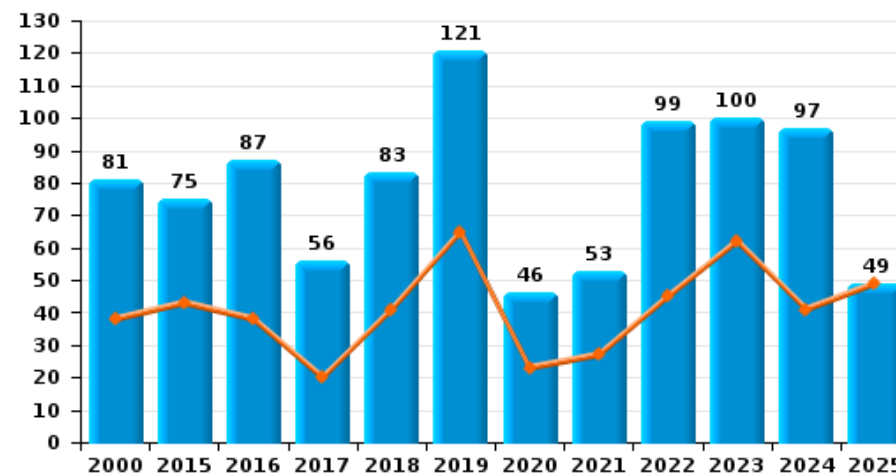
**Vol à l'étalage**



**Vol avec violence sans arme**



**Vol à la tire**

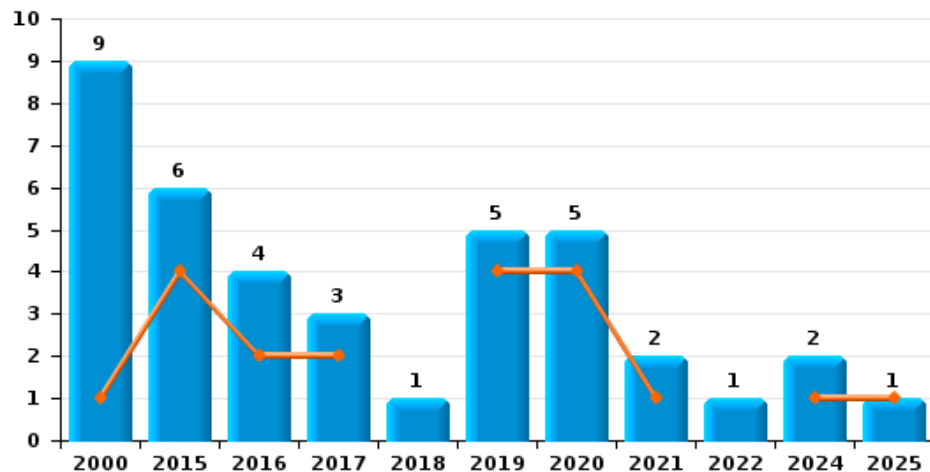




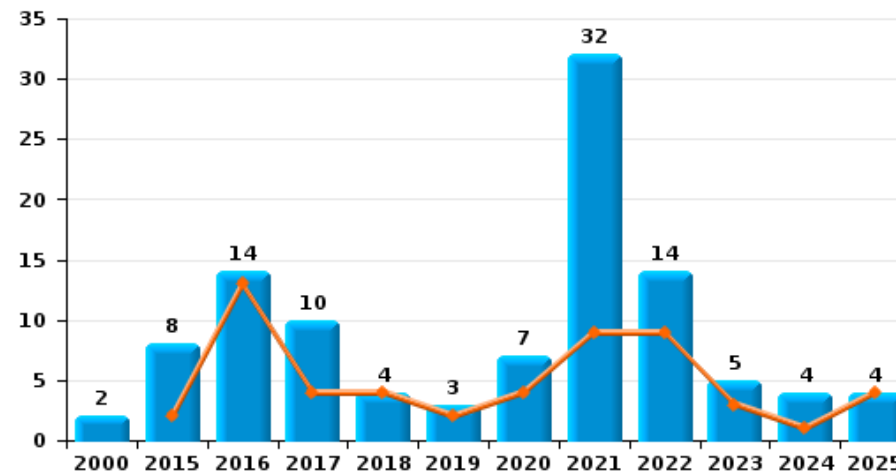
**Woluwe-Saint-Pierre**

Année	<span style="color: blue;">■</span>
Semestre 1	<span style="color: orange;">■</span>

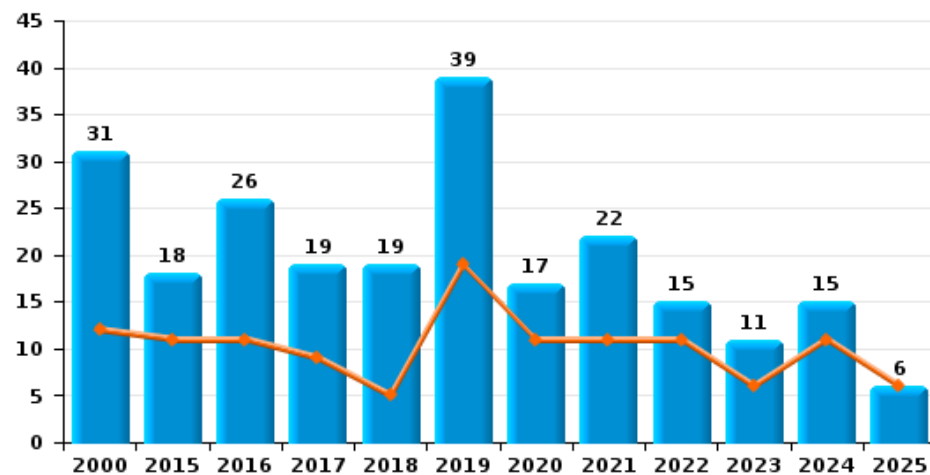
**Arrachage de sac à main**



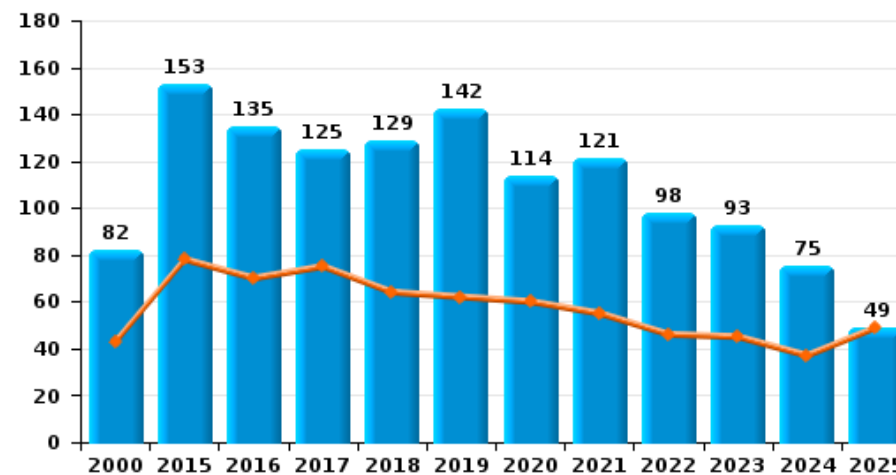
**Graffiti**



**Vol à l'arraché**



**Dégradation de voiture**





**Woluwe-Saint-Pierre**

**FC Vol moyen de transport**

		2000	2015	2016	2017	2018	2019	2020	2021	2022	2023	2024	2025
Vol de voiture	Trim 1	35	6	3	11	9	4	9	7	7	8	6	9
	Trim 2	38	3	5	9	10	12	5	9	9	11	9	6
	Trim 3	30	11	7	14	8	7	5	7	8	9	5	
	Trim 4	17	10	11	10	7	13	12	6	11	3	9	
	<b>Total</b>	<b>120</b>	<b>30</b>	<b>26</b>	<b>44</b>	<b>34</b>	<b>36</b>	<b>31</b>	<b>29</b>	<b>35</b>	<b>31</b>	<b>29</b>	<b>15</b>
Vol de moto	Trim 1	1			2	3		1			1		
	Trim 2		1		3	1	6	1			1	1	
	Trim 3	4	4	1	1		5						
	Trim 4					2	5		2			1	
	<b>Total</b>	<b>5</b>	<b>5</b>	<b>1</b>	<b>6</b>	<b>6</b>	<b>16</b>	<b>2</b>	<b>2</b>		<b>2</b>	<b>2</b>	
Carjacking	Trim 1	2											
	Trim 2	1								1			
	Trim 3	3											
	Trim 4	2											
	<b>Total</b>	<b>8</b>								<b>1</b>			
Homejacking	Trim 2	1											
<b>Total</b>	<b>1</b>												
Vol dans les garages	Trim 1	2											
	Trim 2		1		1								
	Trim 3	2											
	Trim 4	2	1			1	1					1	
	<b>Total</b>	<b>6</b>	<b>2</b>		<b>1</b>	<b>1</b>	<b>1</b>						<b>1</b>
Vol de vélomoteur	Trim 1	2	1	1	2	1	1	2			1		
	Trim 2	2	1	2	4	3	3			1	2	1	
	Trim 3	5	2	1	2	4	4	1		1			
	Trim 4	2	1		3	3	1	2			2	3	
	<b>Total</b>	<b>11</b>	<b>5</b>	<b>4</b>	<b>11</b>	<b>11</b>	<b>9</b>	<b>5</b>		<b>2</b>	<b>5</b>	<b>4</b>	



FC Vol moyen de transport

		2000	2015	2016	2017	2018	2019	2020	2021	2022	2023	2024	2025
Vol de vélo	Trim 1	7	18	20	23	23	32	13	16	20	32	24	13
	Trim 2	15	22	30	47	25	30	34	25	23	43	39	15
	Trim 3	9	28	20	26	43	55	32	27	35	15	40	
	Trim 4	10	13	28	16	25	23	29	23	37	18	18	
Total		41	81	98	112	116	140	108	91	115	108	121	28



FC Cambriolage

		2000	2015	2016	2017	2018	2019	2020	2021	2022	2023	2024	2025
Cambriolage dans habitation	Trim 1	129	79	66	76	80	73	76	69	116	93	78	63
	Trim 2	121	89	29	67	43	39	31	25	58	65	53	34
	Trim 3	96	57	53	57	58	53	38	70	56	62	38	
	Trim 4	125	95	95	84	124	94	61	125	95	109	75	
	<b>Total</b>	<b>471</b>	<b>320</b>	<b>243</b>	<b>284</b>	<b>305</b>	<b>259</b>	<b>206</b>	<b>289</b>	<b>325</b>	<b>329</b>	<b>244</b>	<b>97</b>
Cambriolage ds entreprise ou commerce	Trim 1	12	8	4	4	5	5	1	2	2	3	6	7
	Trim 2	10	3	8	10	3	6	2	3	2	3	4	2
	Trim 3	4	3	2	5	6	2	5	3	8	2	2	
	Trim 4	16	10	7	17	8	10	3	6	2	4	2	
	<b>Total</b>	<b>42</b>	<b>24</b>	<b>21</b>	<b>36</b>	<b>22</b>	<b>23</b>	<b>11</b>	<b>14</b>	<b>14</b>	<b>12</b>	<b>14</b>	<b>9</b>
Cambriolage ds service public ou bâtiment administ	Trim 1	10	2	5	2	1	2		2		3		1
	Trim 2	11	3	6	3	1	3	1	4	2	4	4	1
	Trim 3	4	1	3	6	2	1	1	4		2	1	
	Trim 4	4	6	1	4	5	2	1	1	4	8	2	
	<b>Total</b>	<b>29</b>	<b>12</b>	<b>15</b>	<b>15</b>	<b>9</b>	<b>8</b>	<b>3</b>	<b>11</b>	<b>6</b>	<b>17</b>	<b>7</b>	<b>2</b>
Cambriolage dans bâtiment (total)	Trim 1	151	89	75	82	86	79	77	73	118	99	84	71
	Trim 2	142	95	43	80	47	48	34	32	62	72	61	37
	Trim 3	104	61	58	68	66	56	44	77	64	66	41	
	Trim 4	145	111	103	105	137	106	65	131	101	120	79	
	<b>Total</b>	<b>542</b>	<b>356</b>	<b>279</b>	<b>335</b>	<b>336</b>	<b>289</b>	<b>220</b>	<b>313</b>	<b>345</b>	<b>357</b>	<b>265</b>	<b>108</b>



FC Vol autre

		2000	2015	2016	2017	2018	2019	2020	2021	2022	2023	2024	2025
Vol à main armée	Trim 1	10	3	2	5		3	6	3	3	1	3	5
	Trim 2	9	6	3	4	1	1	1	2	4	3		2
	Trim 3	6	3	2		1	4	1	1	1	1	2	
	Trim 4	10		7		6	1	1	2		1	2	
	<b>Total</b>	<b>35</b>	<b>12</b>	<b>14</b>	<b>9</b>	<b>8</b>	<b>9</b>	<b>9</b>	<b>8</b>	<b>8</b>	<b>6</b>	<b>7</b>	<b>7</b>
Vol avec violence sans arme	Trim 1	25	20	21	17	9	14	15	9	13	6	11	15
	Trim 2	18	13	19	13	7	28	3	16	8	9	19	13
	Trim 3	21	9	14	9	12	5	7	10	11	9	9	
	Trim 4	40	19	19	17	16	30	10	11	6	8	14	
	<b>Total</b>	<b>104</b>	<b>61</b>	<b>73</b>	<b>56</b>	<b>44</b>	<b>77</b>	<b>35</b>	<b>46</b>	<b>38</b>	<b>32</b>	<b>53</b>	<b>28</b>
Vol dans ou sur un véhicule	Trim 1	80	50	54	48	46	25	53	35	30	32	22	29
	Trim 2	86	52	62	58	39	44	10	9	37	19	19	27
	Trim 3	106	41	51	35	31	29	22	40	56	54	35	
	Trim 4	116	68	61	37	32	24	27	40	31	18	22	
	<b>Total</b>	<b>388</b>	<b>211</b>	<b>228</b>	<b>178</b>	<b>148</b>	<b>122</b>	<b>112</b>	<b>124</b>	<b>154</b>	<b>123</b>	<b>98</b>	<b>56</b>
Sacjacking dans une voiture	Trim 4			1		1							
<b>Total</b>			<b>1</b>		<b>1</b>								
Vol d'armes et explosifs	Trim 1		2	2			2	1	2	2		1	
	Trim 2	1	2	1	1			1		2		1	
	Trim 3	2	1	1	1				1	2	3		
	Trim 4			2			1	1	1	1	2	1	
	<b>Total</b>	<b>3</b>	<b>5</b>	<b>6</b>	<b>2</b>		<b>3</b>	<b>3</b>	<b>4</b>	<b>7</b>	<b>5</b>	<b>3</b>	
Steaming	Trim 1				1							1	
	Trim 2								1				
	Trim 4			1			1						
	<b>Total</b>			<b>1</b>			<b>1</b>		<b>1</b>			<b>1</b>	



FC Vol autre

		2000	2015	2016	2017	2018	2019	2020	2021	2022	2023	2024	2025
Arrachage de sac à main	Trim 1	1	3	2	1		2	4	1				1
	Trim 2		1		1		2					1	
	Trim 3	5		1			1	1		1			
	Trim 4	3	2	1	1	1			1			1	
	<b>Total</b>	<b>9</b>	<b>6</b>	<b>4</b>	<b>3</b>	<b>1</b>	<b>5</b>	<b>5</b>	<b>2</b>	<b>1</b>		<b>2</b>	<b>1</b>
Vol à l'arraché	Trim 1	3	6	6	7	4	6	10	5	3	1	5	4
	Trim 2	9	5	5	2	1	13	1	6	8	5	6	2
	Trim 3	9	1	4	5	8	8	3	6	3	4	1	
	Trim 4	10	6	11	5	6	12	3	5	1	1	3	
	<b>Total</b>	<b>31</b>	<b>18</b>	<b>26</b>	<b>19</b>	<b>19</b>	<b>39</b>	<b>17</b>	<b>22</b>	<b>15</b>	<b>11</b>	<b>15</b>	<b>6</b>
Vol à la tire	Trim 1	20	21	18	11	18	38	17	16	22	41	24	27
	Trim 2	18	22	20	9	23	27	6	11	23	21	17	22
	Trim 3	16	19	23	13	14	31	13	13	28	22	18	
	Trim 4	27	13	26	23	28	25	10	13	26	16	38	
	<b>Total</b>	<b>81</b>	<b>75</b>	<b>87</b>	<b>56</b>	<b>83</b>	<b>121</b>	<b>46</b>	<b>53</b>	<b>99</b>	<b>100</b>	<b>97</b>	<b>49</b>
Vol à l'étalage	Trim 1	6	5	3	6	8	7	10	5	12	5	8	8
	Trim 2	3	5	7	6	3	8	8	9	2	6	10	4
	Trim 3	2	5	6	4	3	11	7	1	6	7	6	
	Trim 4	3	7	8	13	5	15	5	6	11	4	10	
	<b>Total</b>	<b>14</b>	<b>22</b>	<b>24</b>	<b>29</b>	<b>19</b>	<b>41</b>	<b>30</b>	<b>21</b>	<b>31</b>	<b>22</b>	<b>34</b>	<b>12</b>
Vol par ruse	Trim 1	10	1	6	5	5	7	5	2	5	2	4	1
	Trim 2	8	1	7	4	4	5		4	3	1	1	4
	Trim 3	3	5	7	4	7	3	6	4	3	2	1	
	Trim 4	9	6	7	7	5	6	4	2	1		1	
	<b>Total</b>	<b>30</b>	<b>13</b>	<b>27</b>	<b>20</b>	<b>21</b>	<b>21</b>	<b>15</b>	<b>12</b>	<b>12</b>	<b>5</b>	<b>7</b>	<b>5</b>
Vol de métaux	Trim 2										1	1	
	Trim 3		1				1	1				1	
	Trim 4				2						1		
	<b>Total</b>		<b>1</b>		<b>2</b>		<b>1</b>	<b>1</b>			<b>2</b>	<b>2</b>	



FC Vol autre

		2000	2015	2016	2017	2018	2019	2020	2021	2022	2023	2024	2025
Vol sur les chantiers	Trim 1	1			3		2	1		2	1	2	1
	Trim 2	1	5	3						1		6	1
	Trim 3	1	1	2	1	1	2	2				1	
	Trim 4		2			4	1			1			
	<b>Total</b>	<b>3</b>	<b>8</b>	<b>5</b>	<b>4</b>	<b>5</b>	<b>5</b>	<b>3</b>		<b>4</b>	<b>1</b>	<b>9</b>	<b>2</b>
Home-invasion	Trim 1				1					1			
	Trim 2						1	1					
	Trim 3						2			1	1		
	Trim 4							2					
	<b>Total</b>				<b>1</b>		<b>3</b>	<b>1</b>	<b>2</b>	<b>2</b>	<b>1</b>		
Vol d'animaux	Trim 1	1						1					
	Trim 2		1			1							
	Trim 3	1										1	
	Trim 4					1							
	<b>Total</b>	<b>2</b>	<b>1</b>			<b>2</b>		<b>1</b>				<b>1</b>	



Criminalité ICT

		2000	2015	2016	2017	2018	2019	2020	2021	2022	2023	2024	2025
Fraude de cartes de paiements	Trim 1	1	6	5	8	10	18	15	7	12	20	10	5
	Trim 2	1	10	8	4	2	16	4	7	13	15	6	6
	Trim 3		5	10	6	4	13	10	24	13	4	9	
	Trim 4		8	12	14	9	18	10	12	9	17	12	
<b>Total</b>		<b>2</b>	<b>29</b>	<b>35</b>	<b>32</b>	<b>25</b>	<b>65</b>	<b>39</b>	<b>50</b>	<b>47</b>	<b>56</b>	<b>37</b>	<b>11</b>
Phishing	Trim 1									1	2		
	Trim 2								2		1	1	
	Trim 3				1		1						
	Trim 4						3	1					
<b>Total</b>					<b>1</b>	<b>3</b>	<b>2</b>	<b>2</b>	<b>1</b>	<b>3</b>	<b>1</b>		
Ransomware	Trim 1				1	1							
	Trim 2							1					
	Trim 3				1	1							
<b>Total</b>					<b>2</b>	<b>2</b>	<b>1</b>						
Shouldersurfing	Trim 1				1		4	1			1		
	Trim 2		1	1									
	Trim 3			1	1				1				
	Trim 4		3	1		2	1						
<b>Total</b>			<b>4</b>	<b>3</b>	<b>2</b>	<b>3</b>	<b>5</b>	<b>1</b>	<b>1</b>		<b>1</b>		
Skimming	Trim 1			1									
	Trim 2			1				1					
	Trim 3			1	1			1					
	Trim 4				1	1							
<b>Total</b>				<b>3</b>	<b>2</b>	<b>1</b>		<b>2</b>					



FC Autre

		2000	2015	2016	2017	2018	2019	2020	2021	2022	2023	2024	2025
Violence contre les métiers d'intérêt général	Trim 1		2	1	3	2		2	2	1		1	1
	Trim 2		1	2	3	2	1	1	3	1	4	4	
	Trim 3	2	1	2		1			2	2	1	3	
	Trim 4	3	4	2		3	2		1	2	6	2	
<b>Total</b>		<b>5</b>	<b>8</b>	<b>7</b>	<b>6</b>	<b>8</b>	<b>3</b>	<b>3</b>	<b>8</b>	<b>6</b>	<b>11</b>	<b>10</b>	<b>1</b>
Viol collectif	Trim 1								1				
	Trim 3		1					1			1		
	Trim 4	1											
<b>Total</b>		<b>1</b>	<b>1</b>					<b>1</b>	<b>1</b>		<b>1</b>		
Graffiti	Trim 1			11	1	1	1	1		2	2	1	1
	Trim 2		2	2	3	3	1	3	9	7	1		3
	Trim 3	1	4	1	5			3	20	2			
	Trim 4	1	2		1		1		3	3	2	3	
<b>Total</b>		<b>2</b>	<b>8</b>	<b>14</b>	<b>10</b>	<b>4</b>	<b>3</b>	<b>7</b>	<b>32</b>	<b>14</b>	<b>5</b>	<b>4</b>	<b>4</b>
Dégradation de voiture	Trim 1	23	28	31	45	36	39	36	21	19	24	16	25
	Trim 2	20	50	39	30	28	23	24	34	27	21	21	24
	Trim 3	22	39	28	22	37	34	34	33	32	24	21	
	Trim 4	17	36	37	28	28	46	20	33	20	24	17	
<b>Total</b>		<b>82</b>	<b>153</b>	<b>135</b>	<b>125</b>	<b>129</b>	<b>142</b>	<b>114</b>	<b>121</b>	<b>98</b>	<b>93</b>	<b>75</b>	<b>49</b>
Rixe au couteau	Trim 1					1				1		1	
	Trim 2		1							1			
	Trim 4	1								2		1	
<b>Total</b>		<b>1</b>	<b>1</b>			<b>1</b>				<b>4</b>		<b>2</b>	



PH Violence intrafamiliale (VIF)

		2000	2015	2016	2017	2018	2019	2020	2021	2022	2023	2024	2025
VIF: physique, dans le couple	Trim 1	2	13	15	11	8	14	12	9	7	10	9	6
	Trim 2	5	14	14	13	16	11	8	4	7	10	7	13
	Trim 3	1	17	6	7	7	9	16	10	14	8	6	
	Trim 4	2	14	9	14	18	14	21	11	4	2	12	
	<b>Total</b>	<b>10</b>	<b>58</b>	<b>44</b>	<b>45</b>	<b>49</b>	<b>48</b>	<b>57</b>	<b>34</b>	<b>32</b>	<b>30</b>	<b>34</b>	<b>19</b>
VIF: physique, envers des descendants	Trim 1	1	3	2	3		2	3	2	1	1	3	3
	Trim 2	2	3	6	1	2	2	4	4	1	3		1
	Trim 3		1		6	1		5	7	2	4	1	
	Trim 4		1	1	3	1	4	4	3	5	4	4	
	<b>Total</b>	<b>3</b>	<b>8</b>	<b>9</b>	<b>13</b>	<b>4</b>	<b>8</b>	<b>16</b>	<b>16</b>	<b>9</b>	<b>12</b>	<b>8</b>	<b>4</b>
VIF: physique, envers d'autres membres	Trim 1	10	4	2	4	2	2	4	2		1		2
	Trim 2	5	8	1	3	4	2	3	3	1	2	2	2
	Trim 3	8		1	6	1	5	3	3	3	2	3	
	Trim 4	6	9	6	1	1	2	3	5	3	2	1	
	<b>Total</b>	<b>29</b>	<b>21</b>	<b>10</b>	<b>14</b>	<b>8</b>	<b>11</b>	<b>13</b>	<b>13</b>	<b>7</b>	<b>7</b>	<b>6</b>	<b>4</b>
VIF: sexuelle, dans le couple	Trim 1								2				
	Trim 3						1						
	Trim 4		1							1			
	<b>Total</b>		<b>1</b>				<b>1</b>		<b>2</b>	<b>1</b>			
VIF: sexuelle, envers des descendants	Trim 1						1						1
	Trim 2								1				
	Trim 3								1				
	Trim 4	1	1				1	1				1	
	<b>Total</b>	<b>1</b>	<b>1</b>				<b>2</b>	<b>1</b>	<b>2</b>			<b>1</b>	<b>1</b>
VIF: sexuelle, envers d'autres membres	Trim 1												1
	Trim 4		1										
	<b>Total</b>		<b>1</b>										<b>1</b>



PH Violence intrafamiliale (VIF)

		2000	2015	2016	2017	2018	2019	2020	2021	2022	2023	2024	2025
VIF: psychique, dans le couple	Trim 1	4	7	11	12		8	34	7	4	10	8	9
	Trim 2	8	15	13	7	6	18	9	13	9	13	5	15
	Trim 3	6	7	10	6	6	2	8	3	10	3	10	
	Trim 4	4	9	11	5	14	15	11	4	5	2	14	
	<b>Total</b>	<b>22</b>	<b>38</b>	<b>45</b>	<b>30</b>	<b>26</b>	<b>43</b>	<b>62</b>	<b>27</b>	<b>28</b>	<b>28</b>	<b>37</b>	<b>24</b>
VIF: psychique, envers des descendants	Trim 1				1			1	1				
	Trim 2		1		1			1			1		
	Trim 3			1	2			1					
	Trim 4		1	1						2		1	
	<b>Total</b>		<b>2</b>	<b>2</b>	<b>4</b>			<b>3</b>	<b>1</b>	<b>2</b>	<b>1</b>	<b>1</b>	
VIF: psychique, envers d'autres membres	Trim 1		1	2			1	1		1		1	
	Trim 2		2	2	1			1			1		
	Trim 3		1		2		2						
	Trim 4		1	1								1	
	<b>Total</b>		<b>5</b>	<b>5</b>	<b>3</b>		<b>3</b>	<b>2</b>		<b>1</b>	<b>1</b>	<b>2</b>	
VIF: économique, dans le couple	Trim 1			3									1
	Trim 2			2		2				1			1
	Trim 3			1		1		1		1			
	Trim 4		1	3	2				1				
	<b>Total</b>		<b>1</b>	<b>9</b>	<b>2</b>	<b>3</b>		<b>1</b>	<b>1</b>	<b>2</b>			<b>2</b>
VIF: économique, envers des descendants	Trim 1							2					
	Trim 2				1						1		
	Trim 3									1			
	Trim 4												
	<b>Total</b>				<b>1</b>			<b>2</b>		<b>1</b>	<b>1</b>		
VIF: économique, envers d'autres membres	Trim 1	2	2	1				1		1	1		1
	Trim 2	3	1		1	1	1		1		1	2	1
	Trim 3	3	1	1	1		1	1		1	2		
	Trim 4	2	3	3			1	1		1			
	<b>Total</b>	<b>10</b>	<b>7</b>	<b>5</b>	<b>2</b>	<b>1</b>	<b>3</b>	<b>3</b>	<b>1</b>	<b>3</b>	<b>4</b>	<b>2</b>	<b>2</b>



PH Hormones et dopage

		2000	2015	2016	2017	2018	2019	2020	2021	2022	2023	2024	2025
Dopage humain	Trim 1							1	1				
	Trim 2	1			2	1	1						
	Trim 3							1					
	Trim 4	1					1				2		
<b>Total</b>		<b>2</b>			<b>2</b>	<b>1</b>	<b>2</b>	<b>2</b>	<b>1</b>		<b>2</b>		



PH Drogues

		2000	2015	2016	2017	2018	2019	2020	2021	2022	2023	2024	2025
Vente de cocaïne	Trim 1			1				3			2	2	
	Trim 2						1		2	1		1	1
	Trim 3				1				1		2		
	Trim 4			1	1		2				4		
	<b>Total</b>			<b>2</b>	<b>2</b>		<b>3</b>	<b>3</b>	<b>3</b>	<b>3</b>	<b>1</b>	<b>8</b>	<b>3</b>
Vente de drogues synthétiques	Trim 1						1						
	Trim 2								1				
	Trim 3										1		
	Trim 4				1								
	<b>Total</b>				<b>1</b>	<b>1</b>		<b>1</b>		<b>1</b>		<b>1</b>	
Production de cannabis (culture)	Trim 1				1				1				
	Trim 2		1		1	1			2				
	<b>Total</b>		<b>1</b>		<b>1</b>	<b>2</b>			<b>3</b>				
Vente de cannabis en grande quantité	Trim 3										1		
	Trim 4										1		
	<b>Total</b>										<b>2</b>		



PH Trafic d'armes

		2000	2015	2016	2017	2018	2019	2020	2021	2022	2023	2024	2025
Commerce et production d'arme à feu et mun.	Trim 1		1										
	Trim 2				1								
	Trim 4			1	1		1						
	<b>Total</b>		<b>1</b>	<b>1</b>	<b>2</b>		<b>1</b>						
Commerce et production d'arme non à feu	Trim 1								1				
	<b>Total</b>								<b>1</b>				



PH Traite des êtres humains

		2000	2015	2016	2017	2018	2019	2020	2021	2022	2023	2024	2025
TEH - exploitation économique	Trim 1											1	1
	Trim 2											1	1
	Trim 3		1								1		
	Trim 4							1		1			
<b>Total</b>			<b>1</b>					<b>1</b>		<b>1</b>	<b>1</b>	<b>2</b>	<b>2</b>
TEH - exploitation sexuelle	Trim 2							1	1	1			
	Trim 4										1		
	<b>Total</b>							<b>1</b>	<b>1</b>	<b>1</b>	<b>1</b>		



PH Violence dans l'espace public

		2000	2015	2016	2017	2018	2019	2020	2021	2022	2023	2024	2025
Violence physique (transport public)	Trim 1	10	3	3	3	2	4	3	3	2		2	3
	Trim 2		3	5		1	1		1	3	3	5	1
	Trim 3	3	4		1	1		4	1		1	2	
	Trim 4	6	3	3	2	2	5	1	3	2		5	
	<b>Total</b>	<b>19</b>	<b>13</b>	<b>11</b>	<b>6</b>	<b>6</b>	<b>10</b>	<b>8</b>	<b>8</b>	<b>7</b>	<b>4</b>	<b>14</b>	<b>4</b>
Violence physique (voie publique)	Trim 1	5	10	12	13	11	10	6	10	20	8	8	11
	Trim 2	7	13	6	16	17	11	13	16	18	14	15	13
	Trim 3	2	11	13	14	8	7	13	10	12	10	9	
	Trim 4	8	8	15	17	15	18	11	7	12	14	13	
	<b>Total</b>	<b>22</b>	<b>42</b>	<b>46</b>	<b>60</b>	<b>51</b>	<b>46</b>	<b>43</b>	<b>43</b>	<b>62</b>	<b>46</b>	<b>45</b>	<b>24</b>
Violence physique (autre endroit public)	Trim 1	1							2		1	1	
	Trim 2	2			1	2	3		4		1		
	Trim 3	1				2	1	1		2		2	
	Trim 4	2		1			2		2		1	1	
	<b>Total</b>	<b>6</b>		<b>1</b>	<b>1</b>	<b>4</b>	<b>6</b>	<b>1</b>	<b>8</b>	<b>2</b>	<b>3</b>	<b>4</b>	
Violence physique (endroit accessible au public)	Trim 1	1	4	1	2	3	4		2	4	3	2	1
	Trim 2	3	1	2	3	3	1	2	3	3	3	3	2
	Trim 3	5		2	7	3	4	3	2	3	1	5	
	Trim 4	2	4	2	1	2	3	1	6	5	2	3	
	<b>Total</b>	<b>11</b>	<b>9</b>	<b>7</b>	<b>13</b>	<b>11</b>	<b>12</b>	<b>6</b>	<b>13</b>	<b>15</b>	<b>9</b>	<b>13</b>	<b>3</b>
Violence sexuelle (transport public)	Trim 1	1					1	1					
	Trim 2	2			1		1	1	1	2	1	1	1
	Trim 3	2	1					1	1				
	Trim 4	4			2	1	1		3	1	1	1	
	<b>Total</b>	<b>9</b>	<b>1</b>		<b>3</b>	<b>1</b>	<b>3</b>	<b>3</b>	<b>5</b>	<b>3</b>	<b>2</b>	<b>2</b>	<b>1</b>



PH Violence dans l'espace public

		2000	2015	2016	2017	2018	2019	2020	2021	2022	2023	2024	2025
Violence sexuelle (voie publique)	Trim 1		3					5	2	2		1	2
	Trim 2	3		2		2				2	2	2	1
	Trim 3	4	1	1					1	1	3	2	
	Trim 4	1	2	3	1		1	1	5	1	3	1	
	<b>Total</b>	<b>8</b>	<b>6</b>	<b>6</b>	<b>1</b>	<b>2</b>	<b>1</b>	<b>6</b>	<b>8</b>	<b>6</b>	<b>8</b>	<b>6</b>	<b>3</b>
Violence sexuelle (autre endroit public)	Trim 1	1											
	Trim 2	1		1		1					1	1	1
	Trim 3			3		1		1	4		1		
	<b>Total</b>	<b>2</b>		<b>4</b>		<b>2</b>		<b>1</b>	<b>4</b>		<b>2</b>	<b>1</b>	<b>1</b>
Violence sexuelle (endroit accessible au public)	Trim 1			1	1					1			1
	Trim 2			2	1						1		1
	Trim 3	1			1	1		2		1		1	
	Trim 4		1			2	1		2	1		1	
	<b>Total</b>	<b>1</b>	<b>1</b>	<b>3</b>	<b>3</b>	<b>3</b>	<b>1</b>	<b>2</b>	<b>2</b>	<b>3</b>	<b>1</b>	<b>2</b>	<b>2</b>
Violence psychique (transport public)	Trim 1	7	1	4	1	2	3		2	1	1	2	3
	Trim 2		4	1		4	5	2	3	1			2
	Trim 3	3	5	1	1	1					5	1	
	Trim 4	4	2	4	4	1	3			1	2	1	
	<b>Total</b>	<b>14</b>	<b>12</b>	<b>10</b>	<b>6</b>	<b>8</b>	<b>11</b>	<b>2</b>	<b>5</b>	<b>3</b>	<b>8</b>	<b>4</b>	<b>5</b>
Violence psychique (voie publique)	Trim 1	2	16	12	7	4	13	12	7	3		10	14
	Trim 2	6	11	8	13	11	15	12	10	6	10	13	16
	Trim 3	6	12	10	8	16	6	13	11	14	11	8	
	Trim 4	5	6	7	7	10	21	11	5	8	7	12	
	<b>Total</b>	<b>19</b>	<b>45</b>	<b>37</b>	<b>35</b>	<b>41</b>	<b>55</b>	<b>48</b>	<b>33</b>	<b>31</b>	<b>28</b>	<b>43</b>	<b>30</b>
Violence psychique (autre endroit public)	Trim 1			1					1				1
	Trim 2			1		1	3		2			1	2
	Trim 3	2	3		1	2		4		2	1		
	Trim 4	2				2	2				1		
	<b>Total</b>	<b>4</b>	<b>3</b>	<b>2</b>	<b>1</b>	<b>5</b>	<b>5</b>	<b>4</b>	<b>3</b>	<b>2</b>	<b>2</b>	<b>1</b>	<b>3</b>



PH Violence dans l'espace public

		2000	2015	2016	2017	2018	2019	2020	2021	2022	2023	2024	2025
Violence psychique (endroit accessible au public)	Trim 1	2	3	11	5	1	4	4	2	2	5	2	6
	Trim 2	5	6	4	4	1	6	1	7	2	1	6	3
	Trim 3	2	3	4	1	7	2	5	3	1	2	1	
	Trim 4	2	4	3	8	4	6	7	4	6	4	4	
	<b>Total</b>	<b>11</b>	<b>16</b>	<b>22</b>	<b>18</b>	<b>13</b>	<b>18</b>	<b>17</b>	<b>16</b>	<b>11</b>	<b>12</b>	<b>13</b>	<b>9</b>
Vol à main armée (transport public)	Trim 1	1	1						1				1
	Trim 2	1			1								
	Trim 4	3											
	<b>Total</b>	<b>5</b>	<b>1</b>		<b>1</b>				<b>1</b>				<b>1</b>
Vol à main armée (voie publique)	Trim 1	2		1	2		2	5				2	4
	Trim 2	1	2	1	1	1			1	2	2		2
	Trim 3	3		1		1	2	1	1		1	1	
	Trim 4	1		2		3	1						
	<b>Total</b>	<b>7</b>	<b>2</b>	<b>5</b>	<b>3</b>	<b>5</b>	<b>5</b>	<b>6</b>	<b>2</b>	<b>2</b>	<b>3</b>	<b>3</b>	<b>6</b>
Vol à main armée (autre endroit public)	Trim 1								1				
	Trim 2								1		1		
	<b>Total</b>								<b>2</b>		<b>1</b>		
Vol à main armée (endroit accessible au public)	Trim 1	5	1	1			1	1		2	1	1	
	Trim 2	3	2	1	1					1			
	Trim 3	1	2	1						1		1	
	Trim 4	2		1		2		1	2			2	
	<b>Total</b>	<b>11</b>	<b>5</b>	<b>4</b>	<b>1</b>	<b>2</b>	<b>1</b>	<b>2</b>	<b>2</b>	<b>4</b>	<b>1</b>	<b>4</b>	
Vol avec violence sans arme (transport public)	Trim 1	6	4	5	3	2		1		1	1	3	1
	Trim 2	1		2	2		4	2	4	1	1		3
	Trim 3		2	2	2	1	2	1	3		1		
	Trim 4	10	3	4			9	4				5	
	<b>Total</b>	<b>17</b>	<b>9</b>	<b>13</b>	<b>7</b>	<b>3</b>	<b>15</b>	<b>8</b>	<b>7</b>	<b>2</b>	<b>3</b>	<b>8</b>	<b>4</b>



PH Violence dans l'espace public

		2000	2015	2016	2017	2018	2019	2020	2021	2022	2023	2024	2025
Vol avec violence sans arme (voie publique)	Trim 1	3	10	9	11	3	10	10	5	5	3	5	8
	Trim 2	5	10	10	8	4	16		7	6	4	9	7
	Trim 3	4	4	11	6	8	2	5	5	6	3	3	
	Trim 4	11	10	13	11	8	12	5	4	3	4	8	
Total		23	34	43	36	23	40	20	21	20	14	25	15
Vol avec violence sans arme (autre endroit public)	Trim 1			1		1	1	2	1				
	Trim 2	1		2		1	5		2		1	3	
	Trim 3		1	1	1	1	1						
	Trim 4				1	1			3		1		
Total		1	1	4	2	4	7	2	6		2	3	
Vol avec violence sans arme (endr. acces. au pub.)	Trim 1	1	4	1	2	2	1	1	1	2		1	1
	Trim 2	3	1	3	1				1			4	
	Trim 3	2	1						1	2		3	
	Trim 4	3	3	1	1	2	3	1	1				
Total		9	9	5	4	4	4	2	4	4		8	1



PH Autre

		2000	2015	2016	2017	2018	2019	2020	2021	2022	2023	2024	2025
Faux policiers	Trim 1			1	1	1	1			1			
	Trim 2		1	5	1		1						1
	Trim 3		2			1	1	1					
	Trim 4		2	3	2	1						1	
<b>Total</b>			<b>5</b>	<b>9</b>	<b>4</b>	<b>3</b>	<b>3</b>	<b>1</b>		<b>1</b>		<b>1</b>	<b>1</b>
Terrorisme, extrémisme et radicalisme	Trim 1			1	1		1					1	1
	Trim 2						1			1			
	Trim 3							1		1			
	Trim 4		2			1							
<b>Total</b>			<b>2</b>	<b>1</b>	<b>1</b>	<b>1</b>	<b>2</b>	<b>1</b>		<b>2</b>		<b>1</b>	<b>1</b>
Cyberharcèlement	Trim 1	2	2	8	5	3	6	7	1	6	1	1	1
	Trim 2	5	1	10		3	1	1	2	2	4	1	2
	Trim 3	3	4	7	1	2	2	1		3	2	1	
	Trim 4	1	5	5	6	6	4	4	4	1	1		
<b>Total</b>		<b>11</b>	<b>12</b>	<b>30</b>	<b>12</b>	<b>14</b>	<b>13</b>	<b>13</b>	<b>7</b>	<b>12</b>	<b>8</b>	<b>3</b>	<b>3</b>
Fraude à l'identité	Trim 1	1	4	5	4	5	9	10	11	17	5	6	4
	Trim 2	2	7	3	2	10	7	8	9	6	3	5	4
	Trim 3	1	3	5		3	6	6	9	10	4	4	
	Trim 4	1	5	6	2	5	9	19	3	9	1	5	
<b>Total</b>		<b>5</b>	<b>19</b>	<b>19</b>	<b>8</b>	<b>23</b>	<b>31</b>	<b>43</b>	<b>32</b>	<b>42</b>	<b>13</b>	<b>20</b>	<b>8</b>



**Woluwe-Saint-Pierre**

**2024**

**FC Vol moyen de transport**

	Jan	Fév	Mar	Avr	Mai	Juin	Juil	Août	Sep	Oct	Nov	Déc	Total
Vol de voiture	1	2	3	3	1	5	2	3		6	2	1	29
Vol de moto						1				1			2
Vol dans les garages										1			1
Vol de vélomoteur						1				1	1	1	4
Vol de vélo	8	8	8	15	13	11	18	15	7	7	5	6	121

**FC Cambriolage**

	Jan	Fév	Mar	Avr	Mai	Juin	Juil	Août	Sep	Oct	Nov	Déc	Total
Cambriolage dans habitation	22	32	24	25	12	16	11	17	10	21	17	37	244
Cambriolage ds entreprise ou commerce	5	1			3	1	2			1		1	14
Cambriolage ds service public ou bâtiment administ				1	1	2		1		1		1	7
Cambriolage dans bâtiment (total)	27	33	24	26	16	19	13	18	10	23	17	39	265



**FC Vol autre**

	Jan	Fév	Mar	Avr	Mai	Juin	Juil	Août	Sep	Oct	Nov	Déc	Total
Vol à main armée	1	1	1					1	1	1		1	7
Vol avec violence sans arme	5	3	3	3	9	7	1	3	5	3	6	5	53
Vol dans ou sur un véhicule	7	7	8	4	9	6	19	7	9	4	9	9	98
Vol d'armes et explosifs		1			1					1			3
Steaming			1										1
Arrachage de sac à main				1								1	2
Vol à l'arraché	2	1	2	1	4	1			1		1	2	15
Vol à la tire	6	12	6	5	5	7	4	4	10	13	13	12	97
Vol à l'étalage	3	2	3	6	3	1	2	2	2	4	3	3	34
Vol par ruse	2	1	1			1			1		1		7
Vol de métaux				1				1					2
Vol sur les chantiers			2	1	1	4			1				9
Vol d'animaux								1					1

**Criminalité ICT**

	Jan	Fév	Mar	Avr	Mai	Juin	Juil	Août	Sep	Oct	Nov	Déc	Total
Fraude de cartes de paiements	2	6	2	1	2	3	2	3	4	4	3	5	37
Phishing				1									1

**FC Autre**

	Jan	Fév	Mar	Avr	Mai	Juin	Juil	Août	Sep	Oct	Nov	Déc	Total
Violence contre les métiers d'intérêt général		1		2	1	1	1	2		2			10
Graffiti			1							1	2		4
Dégradation de voiture	6	5	5	8	3	10	10	5	6	5	6	6	75
Rixe au couteau		1									1		2



### PH Violence intrafamiliale (VIF)

	Jan	Fév	Mar	Avr	Mai	Juin	Juil	Août	Sep	Oct	Nov	Déc	Total
VIF: physique, dans le couple	4	2	3	3	4		3	2	1	7	3	2	34
VIF: physique, envers des descendants	3						1			3	1		8
VIF: physique, envers d'autres membres				1	1		1	2				1	6
VIF: sexuelle, envers des descendants												1	1
VIF: psychique, dans le couple	2	3	3		2	3	4	5	1	2	5	7	37
VIF: psychique, envers des descendants											1		1
VIF: psychique, envers d'autres membres		1									1		2
VIF: économique, envers d'autres membres				1	1								2

### PH Drogues

	Fév	Mar	Mai	Total
Vente de cocaïne	1	1	1	3

### PH Traite des êtres humains

	Jan	Avr	Total
TEH - exploitation économique	1	1	2



## PH Violence dans l'espace public

	Jan	Fév	Mar	Avr	Mai	Juin	Juil	Août	Sep	Oct	Nov	Déc	Total
Violence physique (transport public)	1	1		3	1	1	1		1	3	2		14
Violence physique (voie publique)	4	1	3	6	4	5	5		4	8	1	4	45
Violence physique (autre endroit public)		1						1	1	1			4
Violence physique (endroit accessible au public)	2				2	1	5			1	1	1	13
Violence sexuelle (transport public)				1								1	2
Violence sexuelle (voie publique)	1			1		1		1	1			1	6
Violence sexuelle (autre endroit public)					1								1
Violence sexuelle (endroit accessible au public)									1	1			2
Violence psychique (transport public)	1	1							1	1			4
Violence psychique (voie publique)	1	4	5	5	1	7	4	2	2	6	1	5	43
Violence psychique (autre endroit public)					1								1
Violence psychique (endroit accessible au public)	1	1			2	4	1			2	2		13
Vol à main armée (voie publique)	1	1							1				3
Vol à main armée (endroit accessible au public)			1					1		1		1	4
Vol avec violence sans arme (transport public)	1	1	1								3	2	8
Vol avec violence sans arme (voie publique)	2	1	2	1	5	3		2	1	2	3	3	25
Vol avec violence sans arme (autre endroit public)					2	1							3
Vol avec violence sans arme (endr. acces. au pub.)	1			1	1	2	1	1	1				8

## PH Autre

	Jan	Mar	Avr	Juin	Juil	Août	Sep	Oct	Nov	Total
Faux policiers									1	1
Terrorisme, extrémisme et radicalisme	1									1
Cyberharcèlement	1		1			1				3
Fraude à l'identité	1	5	1	4	1		3	4	1	20



2025

**FC Vol moyen de transport**

	Jan	Fév	Mar	Avr	Mai	Juin	Total
Vol de voiture	3	3	3	1	4	1	15
Vol de vélo		4	9	8	4	3	28

**FC Cambriolage**

	Jan	Fév	Mar	Avr	Mai	Juin	Total
Cambriolage dans habitation	28	15	20	15	11	8	97
Cambriolage ds entreprise ou commerce	3	3	1	2			9
Cambriolage ds service public ou bâtiment administ		1				1	2
Cambriolage dans bâtiment (total)	31	19	21	17	11	9	108

**FC Vol autre**

	Jan	Fév	Mar	Avr	Mai	Juin	Total
Vol à main armée	2	3		1	1		7
Vol avec violence sans arme	4	5	6	2	6	5	28
Vol dans ou sur un véhicule	15	5	9	5	7	15	56
Arrachage de sac à main	1						1
Vol à l'arraché	3	1			1	1	6
Vol à la tire	12	5	10	5	8	9	49
Vol à l'étalage	2	1	5	3		1	12
Vol par ruse		1		3		1	5
Vol sur les chantiers			1	1			2

**Criminalité ICT**

	Jan	Mar	Avr	Mai	Juin	Total
Fraude de cartes de paiements	4	1	2	2	2	11



### FC Autre

	Jan	Fév	Mar	Avr	Mai	Juin	Total
Violence contre les métiers d'intérêt général	1						1
Graffiti		1		1	1	1	4
Dégradation de voiture	9	11	5	9	6	9	49

### PH Violence intrafamiliale (VIF)

	Jan	Fév	Mar	Avr	Mai	Juin	Total
VIF: physique, dans le couple	2		4	2	5	6	19
VIF: physique, envers des descendants	1	1	1			1	4
VIF: physique, envers d'autres membres	1		1			2	4
VIF: sexuelle, envers des descendants	1						1
VIF: sexuelle, envers d'autres membres		1					1
VIF: psychique, dans le couple	3	2	4	4	6	5	24
VIF: économique, dans le couple			1	1			2
VIF: économique, envers d'autres membres		1				1	2

### PH Drogues

	Mai	Total
Vente de cocaïne	1	1

### PH Traite des êtres humains

	Fév	Mai	Total
TEH - exploitation économique	1	1	2



**PH Violence dans l'espace public**

	Jan	Fév	Mar	Avr	Mai	Juin	Total
Violence physique (transport public)	2		1		1		4
Violence physique (voie publique)	3	3	5	3	2	8	24
Violence physique (endroit accessible au public)			1	1	1		3
Violence sexuelle (transport public)				1			1
Violence sexuelle (voie publique)		2				1	3
Violence sexuelle (autre endroit public)						1	1
Violence sexuelle (endroit accessible au public)			1	1			2
Violence psychique (transport public)			3	1	1		5
Violence psychique (voie publique)	4	6	4	6	6	4	30
Violence psychique (autre endroit public)		1			1	1	3
Violence psychique (endroit accessible au public)	2	4		1	2		9
Vol à main armée (transport public)	1						1
Vol à main armée (voie publique)	1	3		1	1		6
Vol avec violence sans arme (transport public)	1				2	1	4
Vol avec violence sans arme (voie publique)	1	4	3	1	4	2	15
Vol avec violence sans arme (endr. acces. au pub.)			1				1

**PH Autre**

	Jan	Fév	Mar	Avr	Mai	Juin	Total
Faux policiers						1	1
Terrorisme, extrémisme et radicalisme		1					1
Cyberharcèlement		1			1	1	3
Fraude à l'identité	1		3	2	1	1	8

# ***STATISTIQUES POLICIERES DE CRIMINALITE***

---

*LIEU DE PERPETRATION: COMMUNE*

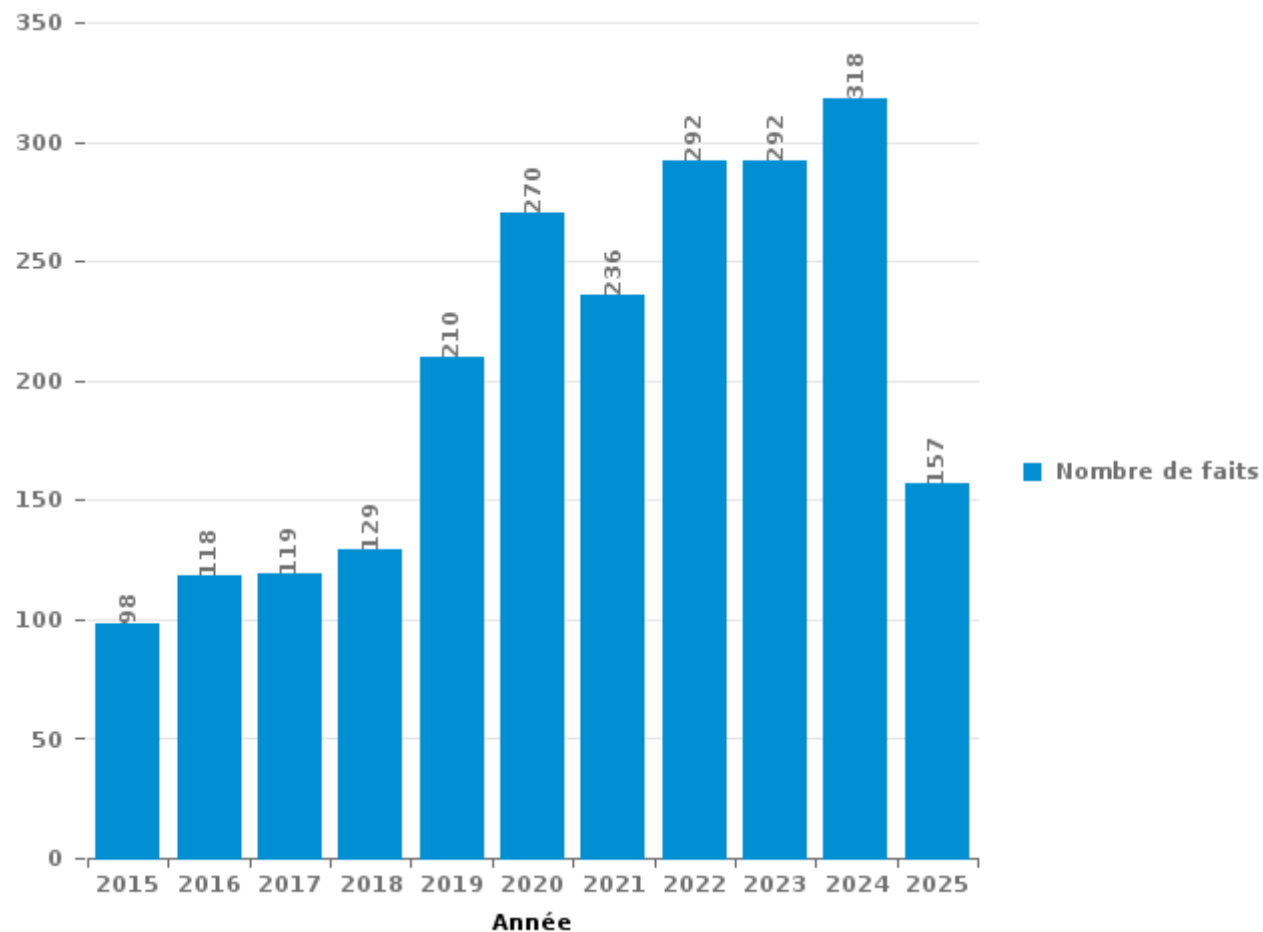
**Woluwe-Saint-Pierre**

***PARTIE III : ICT***



**Woluwe-Saint-Pierre**

Nombre total de délits avec un élément ICT/online, depuis 2015





Criminalité ICT/online au sens strict

Infractions (exhaustif)

	2015	2016	2017	2018	2019	2020	2021	2022	2023	2024	2025
Criminalité informatique: Faux en informatique:	1	4	4	2	2		1		3	1	
Criminalité informatique: Fraude informatique:	52	53	59	55	106	86	91	121	130	151	57
Criminalité informatique: Hacking:	12	4	8	13	10	15	9	8	6	11	3
Criminalité informatique: Sabotage:	1	3		2	2	1	2			1	1
Infr. contre autres valeurs morales et sentiments: Violation de communication par particulier:				2							
<b>Total:</b>	<b>66</b>	<b>64</b>	<b>71</b>	<b>74</b>	<b>120</b>	<b>102</b>	<b>103</b>	<b>129</b>	<b>139</b>	<b>164</b>	<b>61</b>

Figures criminelles (à considérer spécifiquement – ne pas additionner avec d'autres éléments – risque de double comptage!)

	2015	2016	2017	2018	2019	2020	2021	2022	2023	2024	2025
Fraude de cartes de paiements	29	35	32	25	65	39	50	47	56	37	11
Phishing				1	3	2	2	1	3	1	
Ransomware				2	2	1					
Shouldersurfing	4	3	2	3	5	1	1		1		
Skimming		3	2	1		2					



## Criminalité ICT/online au sens large

Infractions (uniquement si code-fait existe)

	2015	2016	2017	2018	2019	2020	2021	2022	2023	2024	2025
Fraude: Escroquerie: Fraude par internet	23	22	23	32	67	125	120	136	138	146	86
Infr. contre autres valeurs morales et sentiments: Cyberlokkung (leurre de mineur par ICT):						1					
Infr. contre la Sécurité de l'Etat: Terrorisme: Diffuser un message qui incite au terrorisme	2										
Infr. contre les moeurs: Grooming (contact par ICT avec mineur < 16 ans):			1								
Infr. contre les moeurs: Pornographie enfantine: Accès pornographie enfantine via technologie				1		2					
Infr. contre les moeurs: Voyeurisme: Diffusion enregistrement nudité ou intimité			4		1	2	1				
<b>Total:</b>	<b>25</b>	<b>22</b>	<b>28</b>	<b>33</b>	<b>68</b>	<b>130</b>	<b>121</b>	<b>136</b>	<b>138</b>	<b>146</b>	<b>86</b>

Figures criminelles (à considérer spécifiquement – ne pas additionner avec d'autres éléments – risque de double comptage!)

	2015	2016	2017	2018	2019	2020	2021	2022	2023	2024	2025
Cyberharcèlement	12	30	12	14	13	13	7	12	8	3	3

# ***STATISTIQUES POLICIERES DE CRIMINALITE***

---

***LIEU DE PERPETRATION: COMMUNE***

**Woluwe-Saint-Pierre**

***PARTIE IV : DESTINATION LIEU***



**Woluwe-Saint-Pierre**

**Vol et extorsion**

	2000	2015	2016	2017	2018	2019	2020	2021	2022	2023	2024	2025
Voie publique	236	394	394	374	353	362	260	283	317	269	245	135
Habitation: maison	306	154	144	181	216	172	142	175	187	191	174	53
Habitation: appartement	158	174	123	117	117	116	77	131	141	134	90	61
Inconnue	557	27	27	24	28	22	13	26	32	19	27	17
Magasin	86	55	66	69	47	74	42	37	51	36	50	20
Habitation: non précisée	42	47	25	33	47	38	35	23	35	34	30	9
Station de bus / métro et gare de chemin de fer	39	31	27	25	22	48	17	27	22	40	47	18
Institution d'enseignement	56	33	48	46	31	34	8	19	10	24	15	6
Habitation: garage	31	24	33	31	21	36	20	17	29	38	35	7
Moyen de transport: train / tram / métro	13	24	29	14	20	23	16	11	23	29	24	8
Parking	16	18	18	32	19	21	17	18	17	20	25	7
Habitation: dépendances	52	9	12	5	8	10	8	11	10	11	11	1
Horeca	12	15	12	17	9	13	11	8	14	14	9	5
Autre	1	16	21	12	13	10	3	8	13	10	7	6
Infrastructure sportive	18	14	16	11	13	11	3		5	2	5	6
Culture et loisirs	14	7	15	4	7	5	4	1	3	7	3	1
Banque / institution financière	2	7	12	9	6	18	2	4	3	2	4	1
Service public	11	7	9	7	9	7	1	3	2	8	6	
Entreprise	22	7	4	5	5	4	5	2	3	4		3
Moyen de transport: voiture	19	7	3	2	7		4	4	7	6	3	
Emplacement de vélo		2	4	7	7	14	4	4	5	6	6	2
Arrêt de bus / tram	4	5	6	4	3	8	5	5	6	2	6	2
Médecin / dentiste / pharmacien	4	4	2	8	1	9	3	3	7	5	2	3
Chantier	3	8	5	4	5	3	3		4	1	9	2
Habitation: allée	4	3	6	4	6	6	8	2	1	2	5	
Bâtiment administratif	7	8	3	7	5	2		2	4	4	2	1
Service	2	2	5	6	4	6	5	3	1	5	3	1
Maison de repos	1	2	7	2	1	3	3	4	2	5	4	1
Moyen de transport: autobus / autocar	5	2	3	2	3	2	1		4	1	5	2
Edifice religieux / lieu du culte	2	5	1	7	1	1	1	1		3	1	1
Habitation: autre	2	2	4	3	1	2	4	1	1	2	1	1
Station essence	2	2	2	1	1	2	4	3	3	1	3	
Terrain		2	1	2	1	4	1	4		3	1	1
Moyen de transport: autre			3	1	1	2	2	1	4	1		1
Moyen de transport: camion	1					1	2		3	1	1	1
Stade	2	1	2	1	2						1	
Hôpital	4	1			1					1	1	
Aéroport		1	1									
Cimetière					1							
Maison de débauche									1			
<b>Total</b>	<b>1.734</b>	<b>1.120</b>	<b>1.093</b>	<b>1.077</b>	<b>1.042</b>	<b>1.089</b>	<b>734</b>	<b>841</b>	<b>970</b>	<b>941</b>	<b>861</b>	<b>383</b>

FPF/DGR/DR/BIPOL - Statistiques policières de criminalité (date de clôture: 31/10/2025)  
 Les données pour les années 2001 jusqu'à 2014 ne sont plus publiées mais restent disponibles sur demande auprès du service BIPOL.  
 Les données pour 2025 ne concernent que le 1er semestre.



Dégradation de la propriété

	2000	2015	2016	2017	2018	2019	2020	2021	2022	2023	2024	2025
Voie publique	57	160	137	123	138	151	109	122	111	95	80	53
Habitation: résidence principale	14	26	34	32	35	34	28	28	30	22	23	10
Inconnue	121	3	4	2	1	3	2	24	1	2		
Parking	9	5	7	8	4	7	11	8	5	7	8	4
Habitation: non précisée	13	5	7	7	13	3	6	3	8	3	8	1
Habitation: garage	2	4	9	17	6	6	2	5	1		3	2
Institution d'enseignement	7	3	5	3	4	2	3	2	4	7	4	2
Magasin	9				3		2	4	5	2	3	
Autre	1		3	4	2	1	6	4	2	3		
Habitation: dépendances	14	1			1	1	2		1			
Service public	3	3	4		1	1	3			1	1	1
Horeca	1	2	3				2	4	1	1	3	
Bâtiment administratif	1	1	2		1	2	3	1	1	1	1	1
Habitation: allée	1	1		2	3	1	1			2	3	1
Habitation: jardin	1	2	1			3	1	1	1	1	1	
Station de bus / métro et gare de chemin de fer	2	2	1		1	2				2	1	
Habitation: résidence secondaire		1	1	1	1	1	1			1	1	1
Culture et loisirs		1	1	1	1	1			1		2	
Terrain			1	1	1	2		1		1		
Edifice religieux / lieu du culte	2						2		1		1	
Entreprise	2	1		1		1	1					
Infrastructure sportive			2		1					2		1
Maison de repos					2		2			1	1	
Banque / institution financière		1	2	1			1					
Moyen de transport: voiture			1	1			1					2
Service	1		1			1		1		1		
Bureau de police		1		1							1	1
Cimetière						1		2		1		
Médecin / dentiste / pharmacien	1	1				1		1				
Moyen de transport: autre				1			1	1				
Arrêt de bus / tram			1									1
Chantier	1			1								
Hôpital							2					
Emplacement de vélo			1									
Station essence					1							
<b>Total</b>	<b>263</b>	<b>224</b>	<b>228</b>	<b>207</b>	<b>220</b>	<b>225</b>	<b>192</b>	<b>212</b>	<b>173</b>	<b>156</b>	<b>145</b>	<b>81</b>



Woluwe-Saint-Pierre

Infractions contre l'intégrité physique

	2000	2015	2016	2017	2018	2019	2020	2021	2022	2023	2024	2025
Habitation	36	92	61	69	74	72	84	65	47	55	49	25
Voie publique	30	52	51	61	56	52	48	49	68	66	59	32
Institution d'enseignement	14	9	13	14	16	14	7	9	7	11	16	5
Inconnue	58	5	5	4	5	6	3	10	6	1	1	2
Station de bus / métro et gare de chemin de fer	14	7	8	3	2	10	5	4	6	2	12	1
Service public	4	4	3	2	2	2	4	4	4	5	4	1
Horeca	2	2	3	5	4	1	1	4	7	2	6	
Magasin	3	3	3	2	2	2	1	5	4	1	4	1
Arrêt de bus / tram	2		1	1	2	2	2	1		2	3	2
Moyen de transport: train / tram / métro	3	5	2	2			2		2			
Infrastructure sportive	1		1	2			1	3	1	2		2
Autre		2	1			1		1	2	2	1	2
Maison de repos		1	1	2		1	1		4	1		1
Parking		1	3	3	1	1	1					
Entreprise	2	1	2				1		1	1		
Culture et loisirs	2				1		2		2			
Terrain		3				2		1				
Banque / institution financière		1			1		1	1				1
Bureau de police	2				2							1
Habitation: jardin		2		1			1		1			
Hôpital	1		1			1				1		
Moyen de transport: autre	1			1		2						
Stade					1				1	1	1	
Station essence	1							1	1		1	
Bâtiment administratif	1							1	1			
Moyen de transport: autobus / autocar							1	1				1
Service			1			1	1					
Aéroport		1										
Edifice religieux / lieu du culte										1		
Habitation: allée												1
Maison de débauche									1			
Médecin / dentiste / pharmacien										1		
<b>Total</b>	<b>177</b>	<b>191</b>	<b>160</b>	<b>172</b>	<b>169</b>	<b>170</b>	<b>167</b>	<b>160</b>	<b>166</b>	<b>155</b>	<b>159</b>	<b>76</b>

# ***STATISTIQUES POLICIERES DE CRIMINALITE***

---

***LIEU DE PERPETRATION: COMMUNE***

**Woluwe-Saint-Pierre**

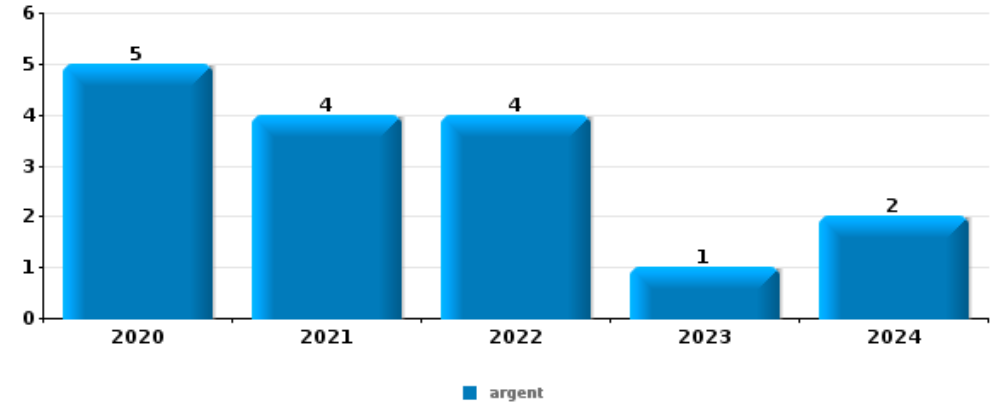
***PARTIE V : OBJETS ET MOYENS DE TRANSPORT***



**Woluwe-Saint-Pierre**

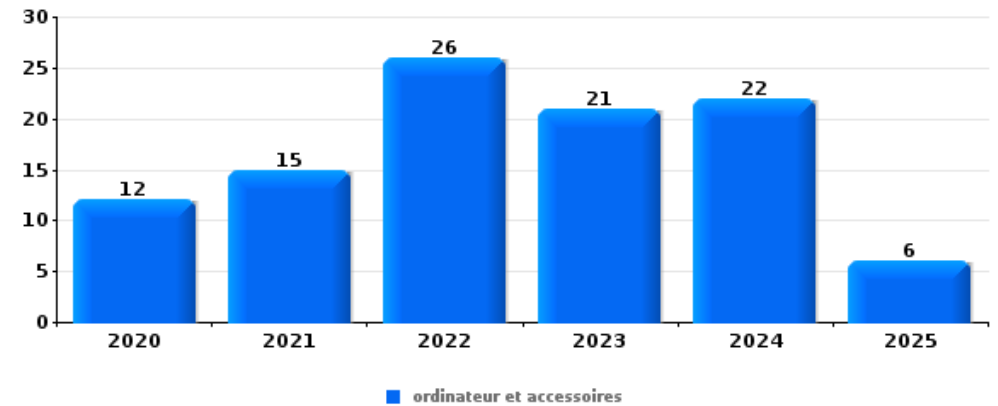
**Vol à main armée**

Top 5 Objets volés (sbd nombre de faits)		2020	2021	2022	2023	2024	2025
1	argent	5	4	4	1	2	
2	GSM et accessoires	2	4	2	2	1	4
3	bijouterie / montre	1	1	2		1	
4	multimédia	2			1		1
5	tabac		1	1		1	



**Vol dans ou sur un véhicule**

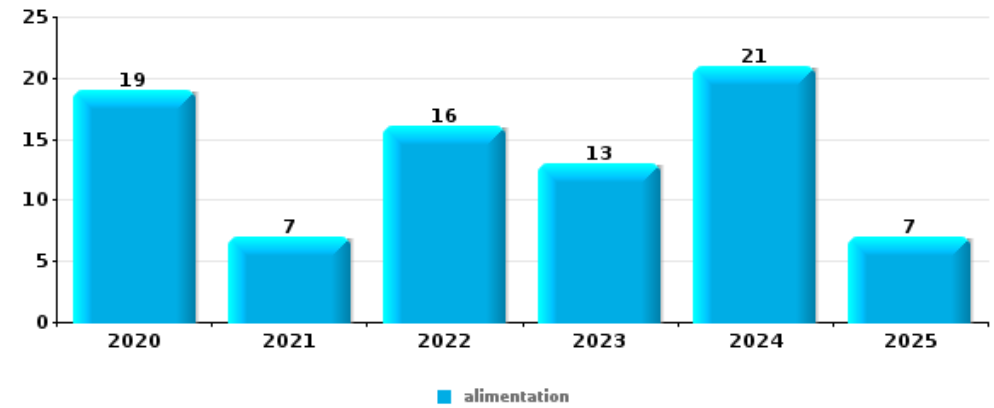
Top 5 Objets volés (sbd nombre de faits)		2020	2021	2022	2023	2024	2025
1	ordinateur et accessoires	12	15	26	21	22	6
2	carte d'identité / passeport	13	13	10	18	17	7
3	permis de conduire	14	14	10	15	17	6
4	carte bancaire / carte de crédit	10	13	11	16	15	4
5	pièce de moyen de transport	2	17	17	22	3	3





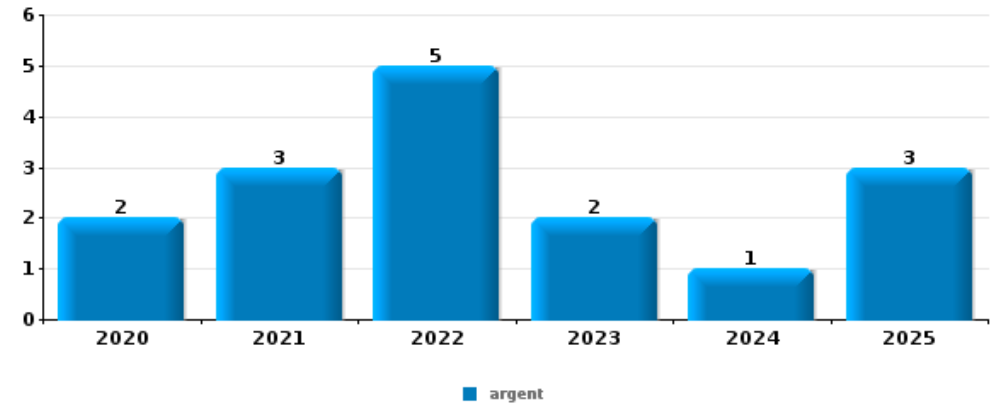
Vol à l'étalage

Top 5 Objets volés (sbd nombre de faits)		2020	2021	2022	2023	2024	2025
1	alimentation	19	7	16	13	21	7
2	tabac	6	11	9	2	8	
3	parfum / produit de beauté	4	3	2	1		
4	vêtement		2		1	3	2
5	GSM et accessoires		1	1	4		1



Cambrilage ds entreprise ou commerce

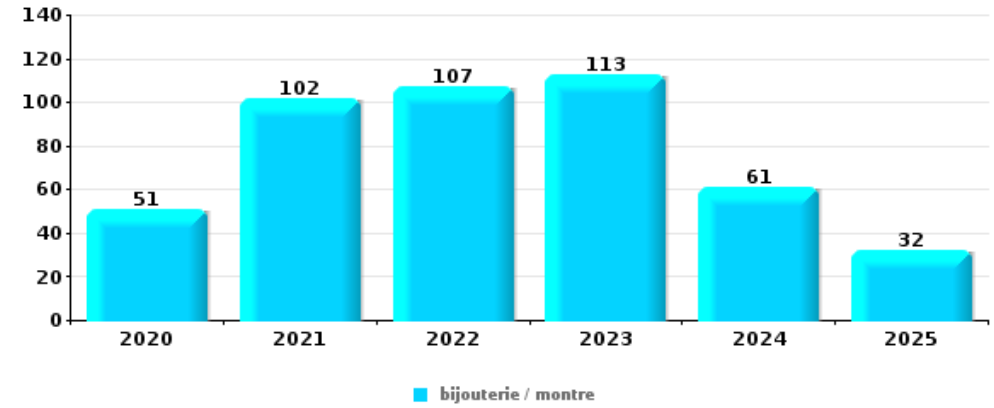
Top 5 Objets volés (sbd nombre de faits)		2020	2021	2022	2023	2024	2025
1	argent	2	3	5	2	1	3
2	ordinateur et accessoires		2	1	2	1	
3	alimentation				1	3	
4	coffre-fort / coffret (argent) / caisse		1	1	1		
4	tabac		2		1		





**Cambrassage dans habitation**

Top 5 Objets volés (sbd nombre de faits)		2020	2021	2022	2023	2024	2025
1	bijouterie / montre	51	102	107	113	61	32
2	argent	31	52	41	65	36	19
3	vêtement	8	13	15	22	20	2
4	ordinateur et accessoires	14	17	13	18	13	4
5	multimédia	11	17	18	13	8	4



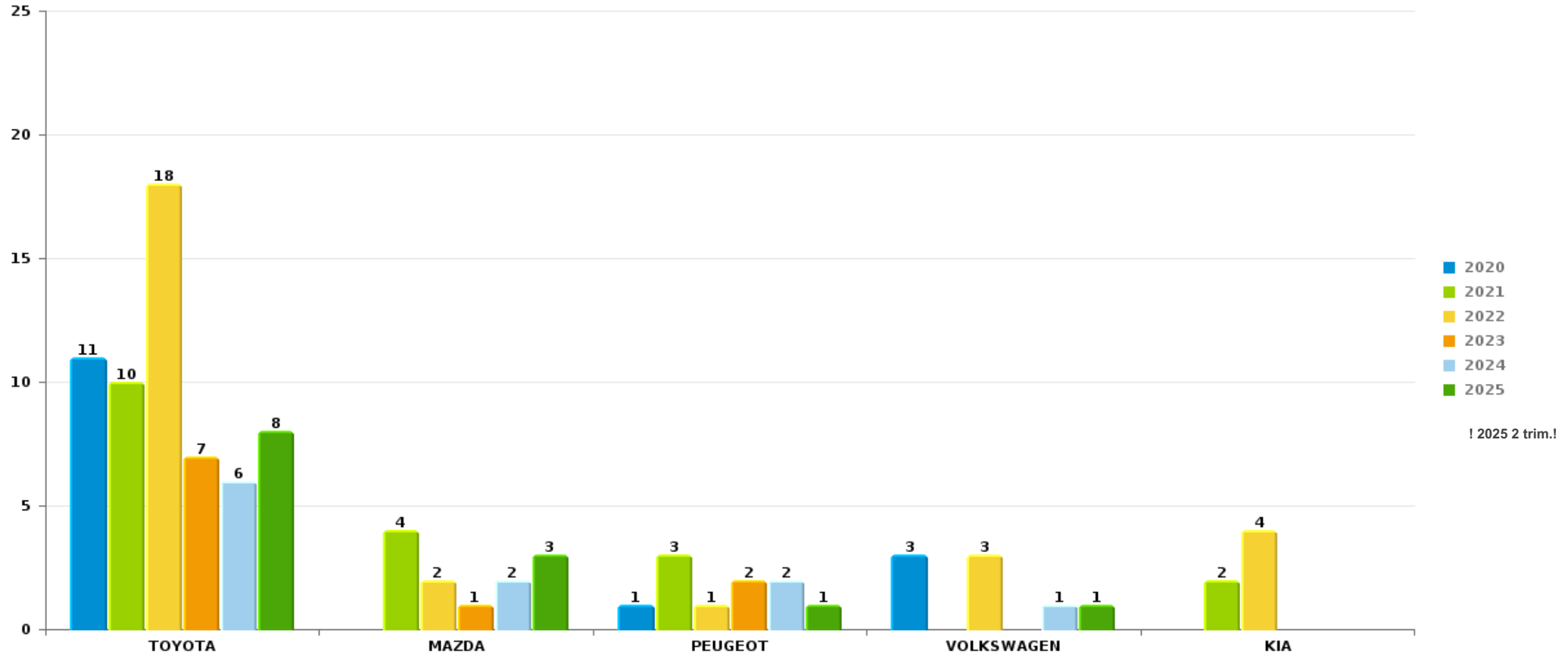
*Remarque: en ce qui concerne les objets, aucun total n'est reproduit étant donné que plusieurs objets peuvent avoir été volés lors d'un même fait.*



Woluwe-Saint-Pierre

Vol de voiture

Nombre de voitures volées par marque (Top 5)



# ***STATISTIQUES POLICIERES DE CRIMINALITE***

---

***LIEU DE PERPETRATION: COMMUNE***

**Woluwe-Saint-Pierre**

***PARTIE VI : SUSPECTS***



## Partie 1: Niveau FAITS (comptage du nombre de faits pour lesquels un certain type de suspect est impliqué)

### 1.1. Nombre d'infractions selon le sexe des suspects identifiés (par catégorie principale)

Étant donné que, tant un suspect identifié masculin qu'un suspect identifié féminin peuvent être impliqués lors d'un même fait, il est possible que la somme des colonnes «Hommes» et «Femmes» soit supérieure à la valeur de la colonne «Total...» (voir également la note méthodologique)

#### Woluwe-Saint-F

2025

Catégorie principale / Sexe	Nombre total de faits avec au moins 1 suspect	Hommes	%	Femmes	%
Législation sur les étrangers	44	36	81,8%	5	11,4%
Vol et extorsion	33	28	84,8%	4	12,1%
Infr. contre l'intégrité physique	28	22	78,6%	8	28,6%
Infr. contre autres valeurs morales et sentiments	25	18	72,0%	7	28,0%
Drogues	24	22	91,7%	2	8,3%
Armes et explosifs	13	13	100,0%		
Ivresse et alcool	13	9	69,2%	4	30,8%
Fraude	9	8	88,9%	4	44,4%
Infr. contre la sécurité publique	7	6	85,7%	1	14,3%
Infr. contre l'autorité publique	6	3	50,0%	3	50,0%
Dégradation de la propriété	4	4	100,0%		
Code pénal social	3	3	100,0%		
Infr. contre la foi publique	3	3	100,0%		
Infr. contre les mœurs	3	3	100,0%		
Protection de la jeunesse	3	3	100,0%		
Protection des revenus publics	2	2	100,0%		

## CRIMINALITE ENREGISTREE: SUSPECTS



Catégorie principale / Sexe	Nombre total de faits avec au moins 1 suspect	Hommes	%	Femmes	%
Criminalité informatique	1	1	100,0%		
Environnement	1			1	100,0%
Infr. contre la Sécurité de l'Etat	1	1	100,0%		
Législation économique	1	1	100,0%	1	100,0%
Registre de population	1	1	100,0%		
<b>Total</b>	<b>225</b>	<b>187</b>	<b>83,1%</b>	<b>40</b>	<b>17,8%</b>



## 1.2. Nombre d'infractions selon le sexe des suspects identifiés (par figure criminelle)

Étant donné que, tant un suspect identifié masculin qu'un suspect identifié féminin peuvent être impliqués lors d'un même fait, il est possible que la somme des colonnes «Hommes» et «Femmes» soit supérieure à la valeur de la colonne «Total...» (voir également la note méthodologique)

### Woluwe-Saint-F

2025

#### FC Vol moyen de transport

Figure criminelle / Sexe	Nombre total de faits avec au moins 1 suspect identifié	Hommes	%
Vol de voiture	1	1	100,0%
Vol de vélo	2	1	50,0%
Total	PA	PA	PA

#### FC Cambriolage

Figure criminelle / Sexe	Nombre total de faits avec au moins 1 suspect identifié	Hommes	%
Cambriolage dans habitation	3	2	66,7%
Cambriolage dans bâtiment (total)	3	2	66,7%
Total	PA	PA	PA

## CRIMINALITE ENREGISTREE: SUSPECTS



### FC Vol autre

Figure criminelle / Sexe	Nombre total de faits avec au moins 1 suspect identifié	Hommes	%	Femmes	%
Vol à main armée	5	5	100,0%		
Vol avec violence sans arme	9	9	100,0%		
Vol dans ou sur un véhicule	2	2	100,0%		
Vol à l'arraché	3	3	100,0%		
Vol à l'étalage	9	6	66,7%	3	33,3%
<b>Total</b>	<b>PA</b>	<b>PA</b>	<b>PA</b>	<b>PA</b>	<b>PA</b>

### FC Autre

Figure criminelle / Sexe	Nombre total de faits avec au moins 1 suspect identifié	Hommes	%
Violence contre les métiers d'intérêt général	1	1	100,0%
Graffiti	1	1	100,0%
Dégradation de voiture	2	2	100,0%
<b>Total</b>	<b>PA</b>	<b>PA</b>	<b>PA</b>

### PH Violence intrafamiliale (VIF)

Figure criminelle / Sexe	Nombre total de faits avec au moins 1 suspect identifié	Hommes	%	Femmes	%
VIF: physique, dans le couple	9	7	77,8%	2	22,2%
VIF: physique, envers des descendants	2	2	100,0%		
VIF: physique, envers d'autres membres	2	2	100,0%		
VIF: sexuelle, envers d'autres membres	1	1	100,0%		
VIF: psychique, dans le couple	1	1	100,0%		
VIF: économique, dans le couple	1	1	100,0%		
<b>Total</b>	<b>PA</b>	<b>PA</b>	<b>PA</b>	<b>PA</b>	<b>PA</b>

## CRIMINALITE ENREGISTREE: SUSPECTS



### PH Drogues

Figure criminelle / Sexe	Nombre total de faits avec au moins 1 suspect identifié	Hommes	%
Vente de cocaïne	1	1	100,0%
Total	PA	PA	PA

### PH Violence dans l'espace public

Figure criminelle / Sexe	Nombre total de faits avec au moins 1 suspect identifié	Hommes	%	Femmes	%
Violence physique (transport public)	2	2	100,0%		
Violence physique (voie publique)	13	9	69,2%	4	30,8%
Violence physique (endroit accessible au public)	1			1	100,0%
Violence sexuelle (voie publique)	2	2	100,0%		
Violence psychique (transport public)	1	1	100,0%		
Violence psychique (voie publique)	10	10	100,0%		
Violence psychique (autre endroit public)	2			2	100,0%
Violence psychique (endroit accessible au public)	1	1	100,0%		
Vol à main armée (voie publique)	5	5	100,0%		
Vol avec violence sans arme (transport public)	2	2	100,0%		
Vol avec violence sans arme (voie publique)	5	5	100,0%		
Vol avec violence sans arme (endr. acces. au pub.)	1	1	100,0%		
Total	PA	PA	PA	PA	PA

### PH Autre

Figure criminelle / Sexe	Nombre total de faits avec au moins 1 suspect identifié	Hommes	%
Terrorisme, extrémisme et radicalisme	1	1	100,0%
Fraude à l'identité	3	3	100,0%
Total	PA	PA	PA





### 1.3. Nombre d'infractions selon l'âge des suspects identifiés (par catégorie principale)

Étant donné que, tant un suspect identifié mineur qu'un suspect identifié majeur peuvent être impliqués lors d'un même fait, il est possible que la somme des colonnes «Mineur» et «Majeur» soit supérieure à la valeur de la colonne «Total...» (voir également la note méthodologique)

#### Woluwe-Saint-F

2025

Catégorie principale / Âge	Nombre total de faits avec au moins 1 suspect identifié	Mineur	%	Majeur	%
Législation sur les étrangers	44	3	6,8%	43	97,7%
Vol et extorsion	33	13	39,4%	26	78,8%
Infr. contre l'intégrité physique	28	2	7,1%	26	92,9%
Infr. contre autres valeurs morales et sentiments	25	1	4,0%	24	96,0%
Drogues	24	4	16,7%	21	87,5%
Armes et explosifs	13	4	30,8%	10	76,9%
Ivresse et alcool	13			13	100,0%
Fraude	9	4	44,4%	8	88,9%
Infr. contre la sécurité publique	7	2	28,6%	5	71,4%
Infr. contre l'autorité publique	6			6	100,0%
Dégradation de la propriété	4	1	25,0%	4	100,0%
Code pénal social	3			3	100,0%
Infr. contre la foi publique	3			3	100,0%
Infr. contre les mœurs	3			3	100,0%
Protection de la jeunesse	3			3	100,0%
Protection des revenus publics	2			2	100,0%
Criminalité informatique	1	1	100,0%		
Environnement	1			1	100,0%
Infr. contre la Sécurité de l'Etat	1	1	100,0%		
Législation économique	1			1	100,0%
Registre de population	1			1	100,0%
<b>Total</b>	<b>225</b>	<b>36</b>	<b>16,0%</b>	<b>203</b>	<b>90,2%</b>



## 1.4. Nombre d'infractions selon l'âge des suspects identifiés (par figure criminelle)

Étant donné que, tant un suspect identifié mineur qu'un suspect identifié majeur peuvent être impliqués lors d'un même fait, il est possible que la somme des colonnes «Mineur» et «Majeur» soit supérieure à la valeur de la colonne «Total...»  
(voir également la note méthodologique)

### Woluwe-Saint-F

2025

#### FC Vol moyen de transport

Figure criminelle / Âge	Nombre total de faits avec au moins 1 suspect identifié	Majeur	%
Vol de voiture	1	1	100,0%
Vol de vélo	2	2	100,0%
<b>Total</b>	<b>PA</b>	<b>PA</b>	<b>PA</b>

#### FC Cambriolage

Figure criminelle / Âge	Nombre total de faits avec au moins 1 suspect identifié	Majeur	%
Cambriolage dans habitation	3	3	100,0%
Cambriolage dans bâtiment (total)	3	3	100,0%
<b>Total</b>	<b>PA</b>	<b>PA</b>	<b>PA</b>

#### FC Vol autre

Figure criminelle / Âge	Nombre total de faits avec au moins 1 suspect identifié	Mineur	%	Majeur	%
Vol à main armée	5	3	60,0%	4	80,0%
Vol avec violence sans arme	9	6	66,7%	5	55,6%
Vol dans ou sur un véhicule	2	1	50,0%	2	100,0%
Vol à l'arraché	3	3	100,0%	1	33,3%
Vol à l'étagère	9	1	11,1%	8	88,9%
<b>Total</b>	<b>PA</b>	<b>PA</b>	<b>PA</b>	<b>PA</b>	<b>PA</b>

## CRIMINALITE ENREGISTREE: SUSPECTS



### FC Autre

Figure criminelle / Âge	Nombre total de faits avec au moins 1 suspect identifié	Majeur	%
Violence contre les métiers d'intérêt général	1	1	100,0%
Graffiti	1	1	100,0%
Dégradation de voiture	2	2	100,0%
<b>Total</b>	<b>PA</b>	<b>PA</b>	<b>PA</b>

### PH Violence intrafamiliale (VIF)

Figure criminelle / Âge	Nombre total de faits avec au moins 1 suspect identifié	Majeur	%
VIF: physique, dans le couple	9	9	100,0%
VIF: physique, envers des descendants	2	2	100,0%
VIF: physique, envers d'autres membres	2	2	100,0%
VIF: sexuelle, envers d'autres membres	1	1	100,0%
VIF: psychique, dans le couple	1	1	100,0%
VIF: économique, dans le couple	1	1	100,0%
<b>Total</b>	<b>PA</b>	<b>PA</b>	<b>PA</b>

### PH Drogues

Figure criminelle / Âge	Nombre total de faits avec au moins 1 suspect identifié	Majeur	%
Vente de cocaïne	1	1	100,0%
<b>Total</b>	<b>PA</b>	<b>PA</b>	<b>PA</b>

## CRIMINALITE ENREGISTREE: SUSPECTS



### PH Violence dans l'espace public

Figure criminelle / Âge	Nombre total de faits avec au moins 1 suspect identifié	Mineur	%	Majeur	%
Violence physique (transport public)	2			2	100,0%
Violence physique (voie publique)	13	2	15,4%	11	84,6%
Violence physique (endroit accessible au public)	1			1	100,0%
Violence sexuelle (voie publique)	2			2	100,0%
Violence psychique (transport public)	1	1	100,0%		
Violence psychique (voie publique)	10	1	10,0%	9	90,0%
Violence psychique (autre endroit public)	2			2	100,0%
Violence psychique (endroit accessible au public)	1			1	100,0%
Vol à main armée (voie publique)	5	3	60,0%	4	80,0%
Vol avec violence sans arme (transport public)	2	2	100,0%		
Vol avec violence sans arme (voie publique)	5	4	80,0%	3	60,0%
Vol avec violence sans arme (endr. acces. au pub.)	1			1	100,0%
<b>Total</b>	<b>PA</b>	<b>PA</b>	<b>PA</b>	<b>PA</b>	<b>PA</b>

### PH Autre

Figure criminelle / Âge	Nombre total de faits avec au moins 1 suspect identifié	Mineur	%	Majeur	%
Terrorisme, extrémisme et radicalisme	1	1	100,0%		
Fraude à l'identité	3			3	100,0%
<b>Total</b>	<b>PA</b>	<b>PA</b>	<b>PA</b>	<b>PA</b>	<b>PA</b>



## Partie 2: Niveau SUSPECTS-FAIT (comptage du nombre de combinaisons suspect-fait)

### 2.1. Nombre de suspects-fait selon le sexe des suspects identifiés (TOP 5 des catégories principales)

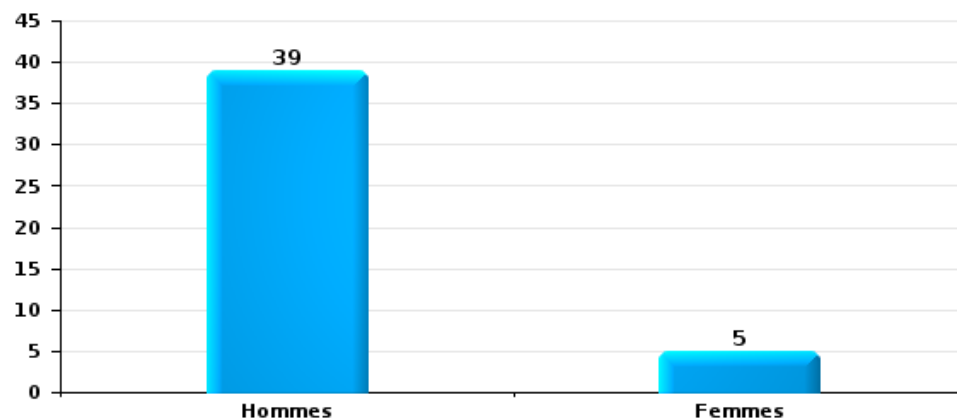
Lorsqu'un même suspect a commis plusieurs faits durant la période considérée, il est aussi comptabilisé plusieurs fois (voir également la note méthodologique)

#### Woluwe-Saint-Pierre

2025

#### Vol et extorsion

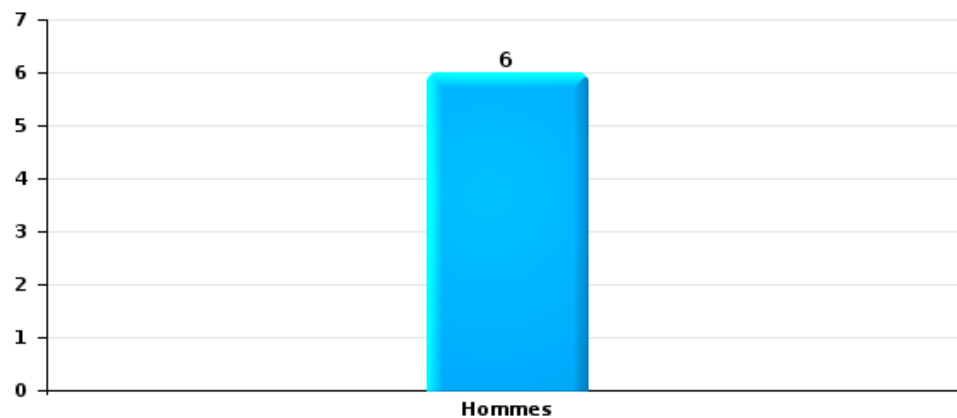
Nombre de suspects-fait selon le sexe





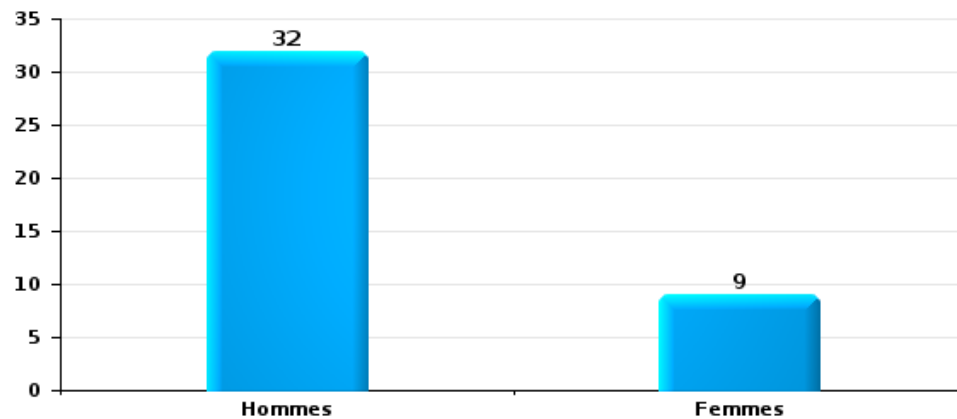
Dégradation de la propriété

Nombre de suspects-fait selon le sexe



Infr. contre l'intégrité physique

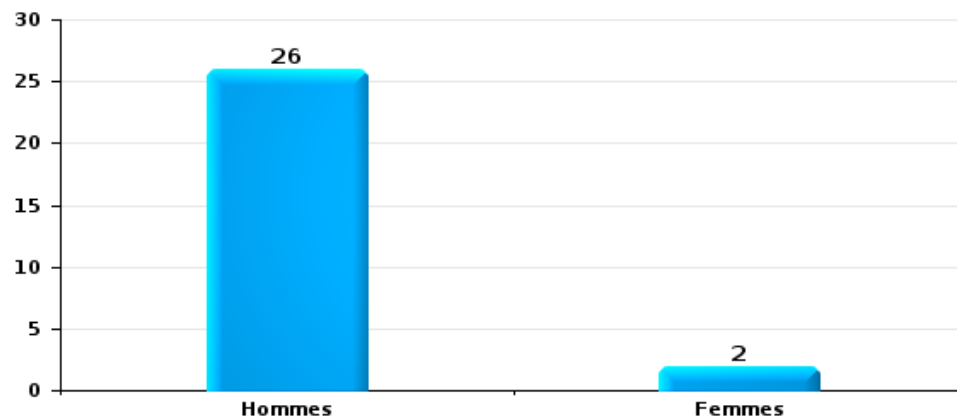
Nombre de suspects-fait selon le sexe





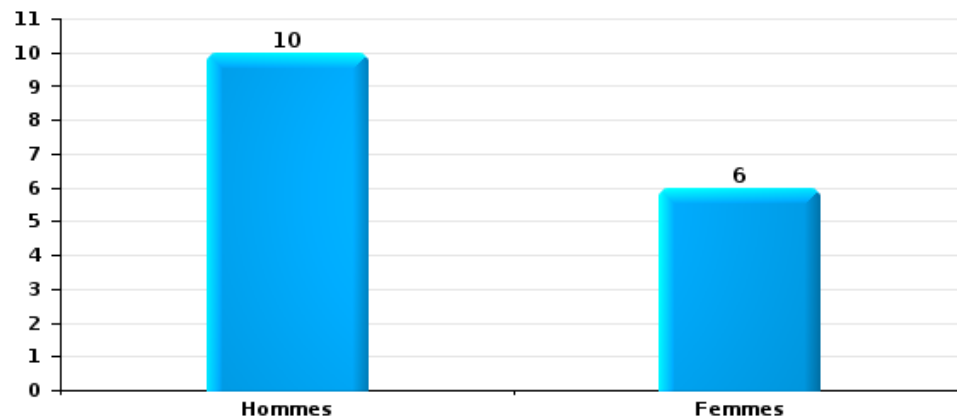
Drogues

Nombre de suspects-fait selon le sexe



Fraude

Nombre de suspects-fait selon le sexe





## 2.2. Nombre de suspects-fait selon le sexe des suspects identifiés (TOP 5 des figures criminelles)

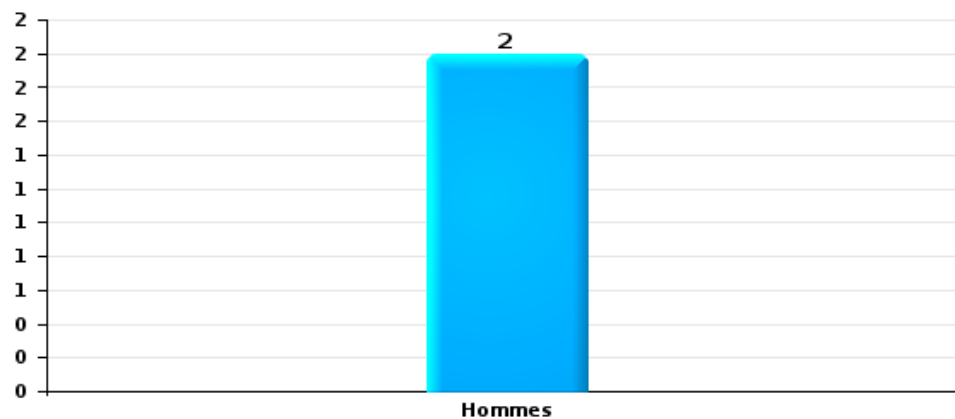
Lorsqu'un même suspect a commis plusieurs faits durant la période considérée, il est aussi comptabilisé plusieurs fois (voir également la note méthodologique)

### Woluwe-Saint-Pierre

2025

### Cambriolage dans bâtiment (total)

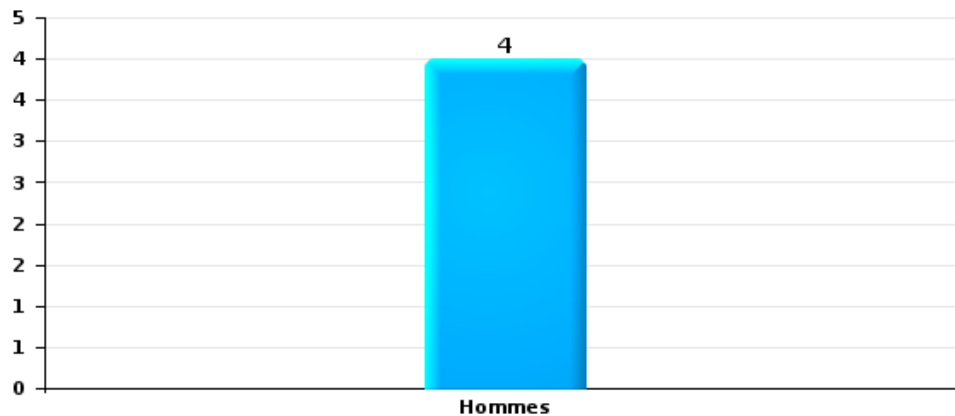
Nombre de suspects-fait selon le sexe





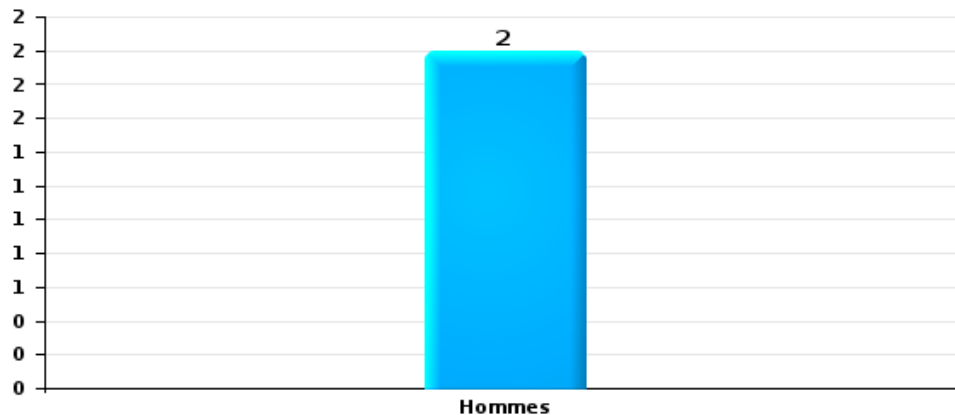
Vol dans ou sur un véhicule

Nombre de suspects-fait selon le sexe



Dégradation de voiture

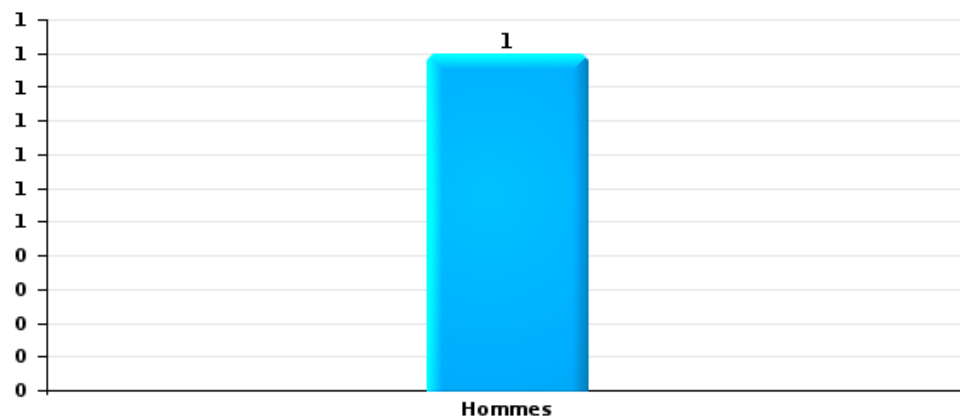
Nombre de suspects-fait selon le sexe





Vol de vélo

Nombre de suspects-fait selon le sexe





### 2.3. Nombre de suspects-fait selon l'âge des suspects identifiés (TOP 5 des catégories principales)

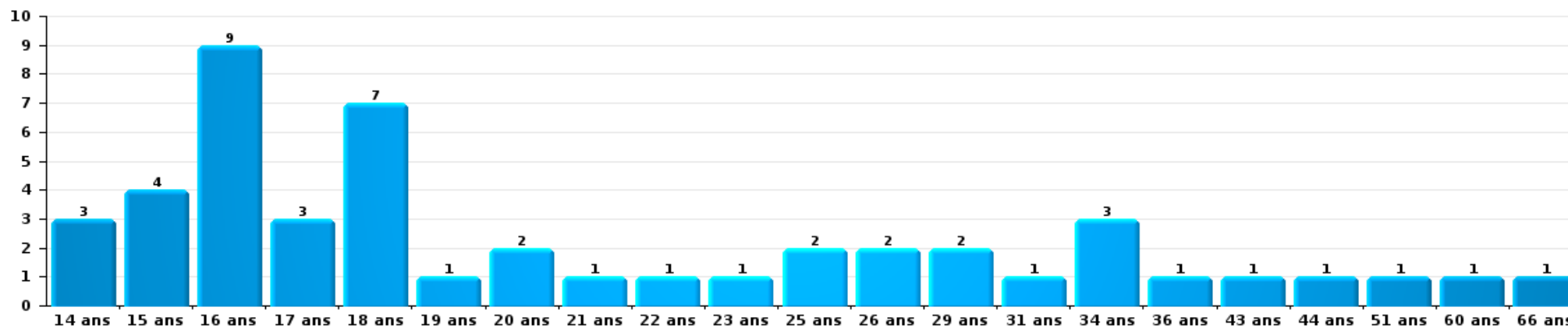
1) Lorsqu'un même suspect a commis plusieurs faits durant la période considérée, il est aussi comptabilisé plusieurs fois, qu'il ait le même âge ou non – 2) Les suspects au-dessous de 14 ans et à partir de 90 ans ne sont pas repris dans le tableau (voir également la note méthodologique)

#### Woluwe-Saint-Pierre

2025

Vol et extorsion

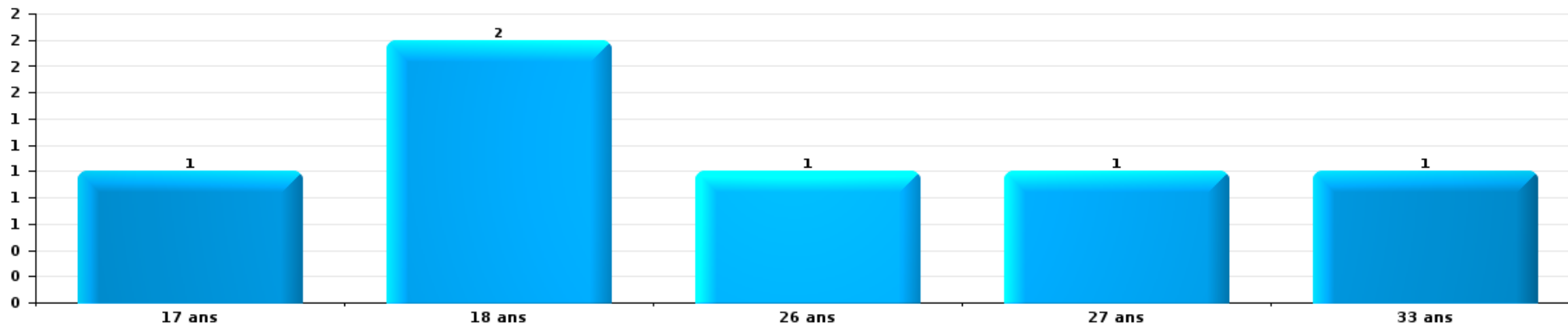
Nombre de suspects-fait par âge (chronologique)





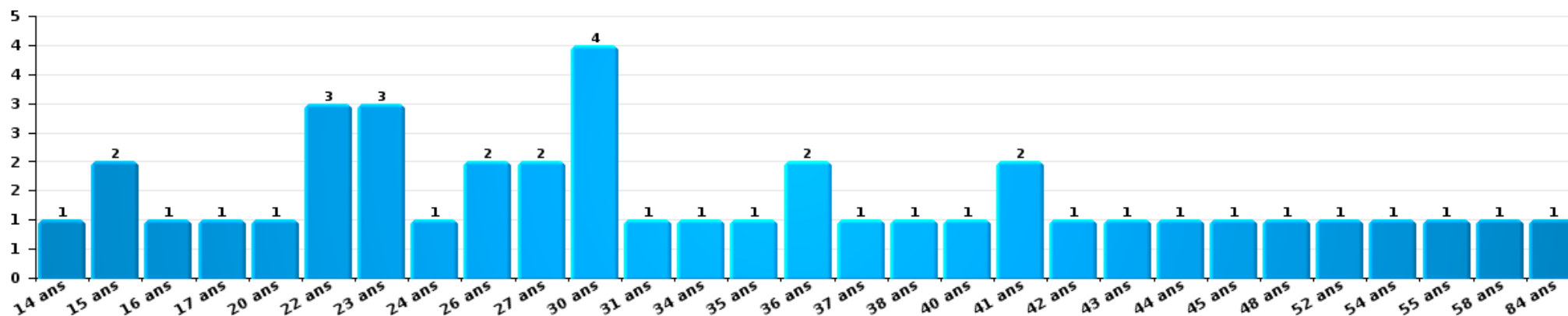
Dégradation de la propriété

Nombre de suspects-fait par âge (chronologique)



Infr. contre l'intégrité physique

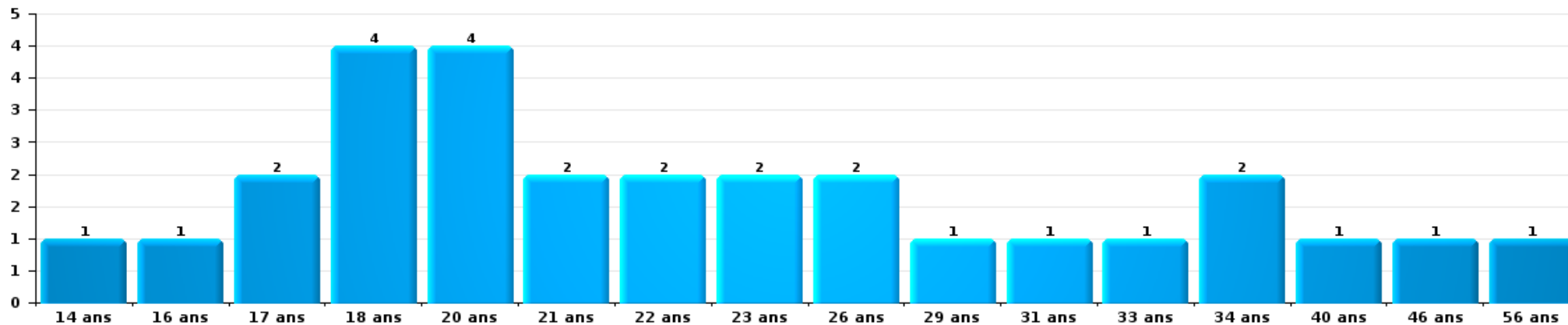
Nombre de suspects-fait par âge (chronologique)





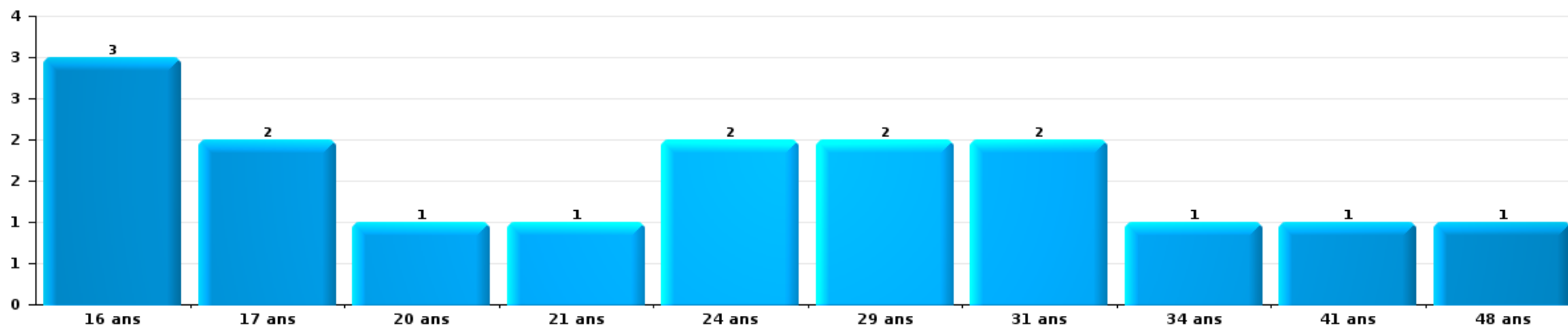
Drogues

Nombre de suspects-fait par âge (chronologique)



Fraude

Nombre de suspects-fait par âge (chronologique)





## 2.4. Nombre de suspects-fait selon l'âge des suspects identifiés (TOP 5 des figures criminelles)

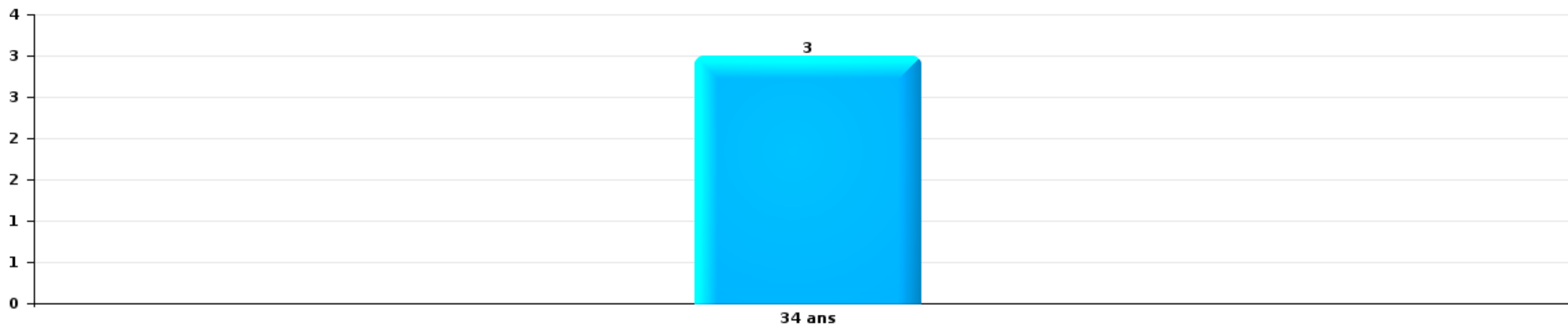
1) Lorsqu'un même suspect a commis plusieurs faits durant la période considérée, il est aussi comptabilisé plusieurs fois, qu'il ait le même âge ou non – 2) Les suspects au-dessous de 14 ans et à partir de 90 ans ne sont pas repris dans le tableau (voir également la note méthodologique)

### Woluwe-Saint-Pierre

2025

### Cambrilage dans bâtiment (total)

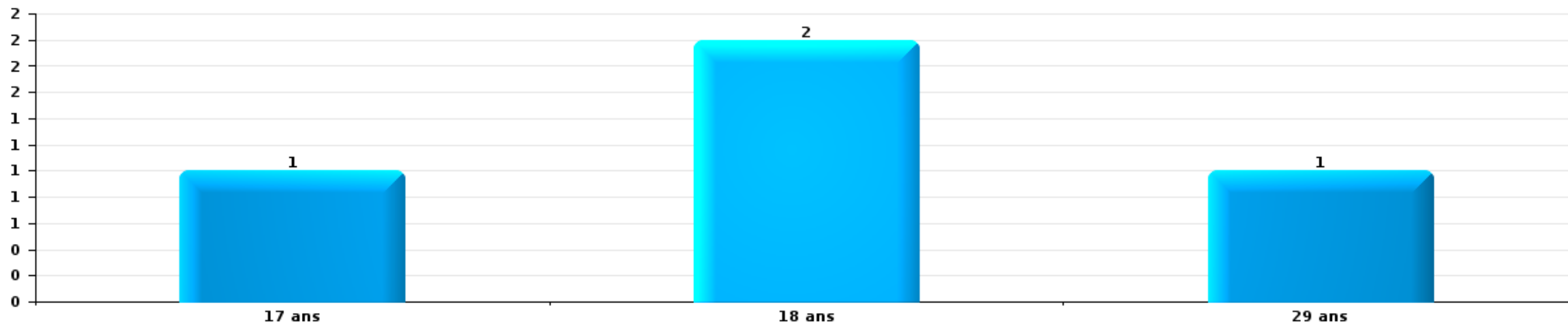
Nombre de suspects-fait par âge (chronologique)





Vol dans ou sur un véhicule

Nombre de suspects-fait par âge (chronologique)



Dégradation de voiture

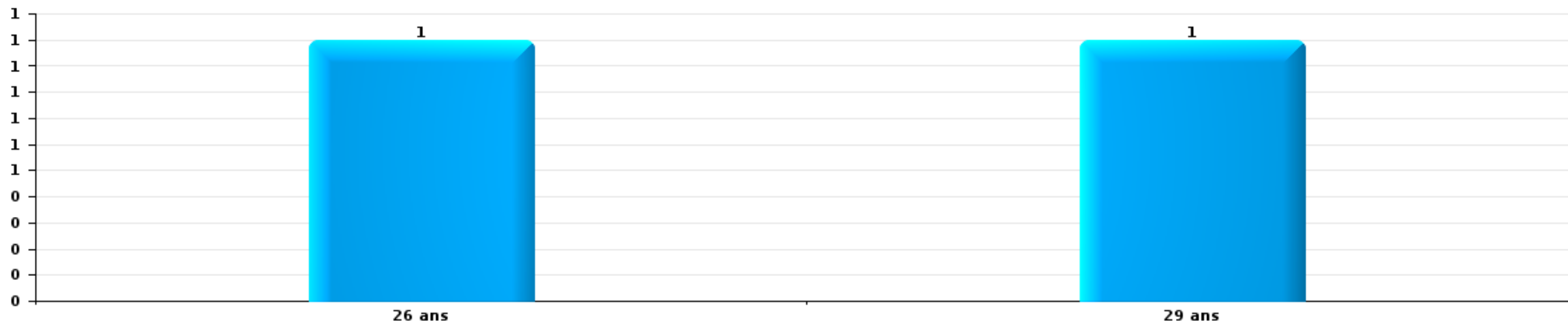
Nombre de suspects-fait par âge (chronologique)





Vol de vélo

Nombre de suspects-fait par âge (chronologique)



# ***STATISTIQUES POLICIERES DE CRIMINALITE***

---

*LIEU DE PERPETRATION: COMMUNE*

**Woluwe-Saint-Pierre**

***ANNEXE I: DETAIL PAR CATEGORIE DE DELIT  
CODE PENAL***



Woluwe-Saint-Pierre

Infraction Code pénal

Infr. contre l'intégrité physique

			2000	2015	2016	2017	2018	2019	2020	2021	2022	2023	2024	2025	
Assassinat	Parricide (assassinat)	Acc.	1												
	Autres	Acc.				1						1			
		Tent.				1		1				1			
		Sous-total	1				2		1			2			
Meurtre	Parricide (meurtre)	Tent.	1	1											
	Empoisonnement (meurtre)	Acc.			1										
	Meurtre pour faciliter le vol	Tent.	1												
	Non spécifié	Tent.	1												
	Autres	Acc.			1										1
Tent.				1		2			1		1		1	2	
		Sous-total	3	3	1	2			1		1		1	3	
Torture et maltraitance	Traitement inhumain	Acc.						1	2						
	Traitement dégradant	Acc.					2		1		1	1			
		Sous-total					2	1	3		1	1			
Coups et/ou blessures vol. en sphère familiale	Entre partenaires ou ex-partenaires	Acc.	7	54	43	43	47	46	56	34	32	30	33	19	
		Tent.	3												
	Lors d'un différend familial en général	Acc.	24												
		Tent.	2												
	Par les parents envers un mineur	Acc.	3	4	5	6	3	6	12	11	2	7	6	4	
	Par les parents envers personne vulnérable	Acc.		1											
	Envers les parents	Acc.	1	14	6	8	7	9	9	8	3	3	5	1	
Envers d'autres ascendants directs ou collatéraux	Acc.			1		1	3	1	2	4	3	1	1		
		Sous-total	40	73	55	57	58	64	78	55	41	43	45	25	



Infr. contre l'intégrité physique

			2000	2015	2016	2017	2018	2019	2020	2021	2022	2023	2024	2025
Coups et/ou blessures vol. hors sphère familiale	Bagarres (=coups réciproques)	Acc.	10	15	5	9	12	11	10	11	19	19	16	6
	Coups envers fonctionnaire de police	Acc.	5	2		1	4		1	3	4	3	3	
	Envers un mineur par une pers. ayant autorité	Acc.	1	1	3	4	4	3		2	2	4	2	3
	Envers un mineur qualité de l'auteur inconnue	Acc.	7	10	4	13	6	9	1	11	8	9	17	5
	Envers pers. vulnérable par pers. ayant autorité	Acc.					1							
	Envers pers. vulnérable (qualité auteur inconnue)	Acc.				1					2	1		1
	Envers un mineur par cohabitant sans rel. Autorité	Acc.									2			2
	Envers un arbitre de manifestation sportive	Acc.				1								
	Coups envers personnel transport public	Acc.		1	1					1			2	2
	Coups envers personnel autre service public	Acc.		1	1	1				1				
	Coups envers personnel institut d'enseignement	Acc.		3	4	3	2	2			2	2	6	3
		Tent.												1
	Non spécifié	Acc.	77	54	59	61	56	56	56	47	57	63	42	44
	Tent.	6				1								
	<b>Sous-total</b>		<b>106</b>											
				<b>87</b>	<b>77</b>	<b>94</b>	<b>86</b>	<b>81</b>	<b>61</b>	<b>86</b>	<b>102</b>	<b>86</b>	<b>90</b>	<b>35</b>
Abstention coupable	Acc.	3	1	1	2			2			1			1
	<b>Sous-total</b>		<b>3</b>					<b>2</b>			<b>1</b>			<b>1</b>
				<b>1</b>	<b>1</b>	<b>2</b>		<b>2</b>			<b>1</b>			<b>1</b>
Autres infr. volontaires. c/ l'intégrité phys.	Privation de soins à enfant ou personne vulnérable	Acc.		2				1			1			
	Délaissement d'enfant ou personne vulnérable	Acc.	1	1			1	1		1		2		
	Abandon d'enfant dans le besoin	Acc.	1											
	Administration substances nuisibles	Acc.	2							2	1			
	Entrave méchante à la circulation	Acc.	4	3	5	2	5	7	7	5	2	8	8	6
	Voies de faits et violences légères	Acc.	8	16	16	11	10	9	13	5	11	6	8	3
	<b>Sous-total</b>		<b>16</b>					<b>18</b>	<b>20</b>	<b>13</b>	<b>15</b>	<b>16</b>	<b>16</b>	<b>9</b>
				<b>22</b>	<b>21</b>	<b>13</b>	<b>16</b>	<b>18</b>	<b>20</b>	<b>13</b>	<b>15</b>	<b>16</b>	<b>16</b>	<b>9</b>
Infr. involontaires contre l'intégrité physique	Coups et/ou blessures involontaires	Acc.	7		2		2	1		1		2	3	1
		Tent.	1											
	Morsure de chien	Acc.		5	3	4	3	3	3	4	5	5	3	2
		Tent.											1	
Non spécifié	Acc.								1					
	<b>Sous-total</b>		<b>8</b>						<b>3</b>	<b>6</b>	<b>5</b>	<b>7</b>	<b>7</b>	<b>3</b>
				<b>5</b>	<b>5</b>	<b>4</b>	<b>5</b>	<b>4</b>	<b>3</b>	<b>6</b>	<b>5</b>	<b>7</b>	<b>7</b>	<b>3</b>
	<b>Total</b>		<b>177</b>											
				<b>191</b>	<b>160</b>	<b>172</b>	<b>169</b>	<b>170</b>	<b>167</b>	<b>160</b>	<b>166</b>	<b>155</b>	<b>159</b>	<b>76</b>



Infr. contre la liberté individuelle

		2000	2015	2016	2017	2018	2019	2020	2021	2022	2023	2024	2025
Prise d'otages	Acc.			1									
	Sous-total			1									
Enlèvement de mineur ou personne vulnérable	Enlèvement parental	Acc.	2	1	1	1	1	3	2	6	1	1	
		Tent.		1	1		1	1				1	
	Autre enlèvement	Acc.	1							4	2		
		Tent.		4	1		2	4	1	1	1	1	2
	Sous-total	1	7	3	2	3	6	5	3	11	4	4	
Détenition par un particulier		Acc.	4	1	2	6	2	8	2	4	3	1	1
		Tent.								1			
	Sous-total		4	1	2	6	2	8	2	5	3	1	1
	Total	1	11	5	4	9	8	13	5	16	7	5	1



Infr. contre les mœurs

			2000	2015	2016	2017	2018	2019	2020	2021	2022	2023	2024	2025
Viol n'ayant pas causé la mort	Victime < 10a	Acc.		1	1	1	1	2		3				
	Victime 10a - 14a	Acc.	1	1						1				
	Victime 14a - 16a	Acc.	1	1				1	2					
	Victime 16a - 18a	Acc.	2	1					2					
		Tent.							1					
	Victime majeure	Acc.	1	1	1	5	4	4	9	4	2			
	Tent.		2						1					
	<b>Sous-total</b>		<b>5</b>	<b>7</b>	<b>4</b>	<b>6</b>	<b>5</b>	<b>10</b>	<b>11</b>	<b>9</b>	<b>2</b>			
Viol avec conséquence inconnue		Acc.	1			1								
		<b>Sous-total</b>	<b>1</b>			<b>1</b>								
Viol n'ayant pas causé la mort (nvCPS)	Victime < 16a	Acc.								2	3	4	4	2
	Victime 16a - 18a	Acc.											1	
	Victime majeure	Acc.							1	2	5	3		8
		Tent.									2	1		1
	<b>Sous-total</b>								<b>3</b>	<b>7</b>	<b>10</b>	<b>8</b>	<b>11</b>	
Attentat à la pudeur avec violence / menace	Victime < 16a	Acc.			2		1	2	2	3	1			
	Victime 16a - 18a	Acc.	1		1									
	Victime majeure	Acc.	2	1	3	1	1	4	4	6	2			
	<b>Sous-total</b>		<b>3</b>	<b>1</b>	<b>6</b>	<b>1</b>	<b>2</b>	<b>6</b>	<b>6</b>	<b>9</b>	<b>3</b>			
Attentat à la pudeur sans violence / menace	Victime < 16a	Acc.	4	3	1	4		2	4	4				
		Tent.			1									
	Victime 16a - 18a	Acc.	1	1	1	1	2	2	1	1	1			
	Victime âge inconnu	Acc.	5		2			5	1		1			
	<b>Sous-total</b>		<b>10</b>	<b>4</b>	<b>5</b>	<b>5</b>	<b>2</b>	<b>9</b>	<b>6</b>	<b>5</b>	<b>2</b>			
Attentat à la pudeur non spécifié		Acc.				1			1					
		<b>Sous-total</b>				<b>1</b>			<b>1</b>					
Atteinte intégrité sexuelle sans mort (nvCPS)	Victime < 16a	Acc.									2	9	9	3
	Victime 16a - 18a	Acc.									1		1	
	Victime majeure	Acc.							1	3	7	5		3
	<b>Sous-total</b>								<b>1</b>	<b>6</b>	<b>16</b>	<b>15</b>	<b>6</b>	
Atteinte intégrité sex.-indéterminé (nvCPS)		Acc.												1
		<b>Sous-total</b>												<b>1</b>
Pornographie infantine	Détention	Acc.		1			2	1		1	1			
	Distribution	Acc.		2	1	5	3	3	3	3				
	Accès pornographie infantine via technologie	Acc.					1		2					
	Non spécifié	Acc.				2	2							
	<b>Sous-total</b>		<b>3</b>	<b>1</b>	<b>7</b>	<b>8</b>	<b>4</b>	<b>5</b>	<b>4</b>	<b>4</b>	<b>1</b>			



**Infr. contre les mœurs**

			2000	2015	2016	2017	2018	2019	2020	2021	2022	2023	2024	2025
Incitation à la débauche	Victime mineure	Acc.			1	1	1		2		1			
	Autre publicité pour débauche	Acc.	3				1							
	<b>Sous-total</b>		<b>3</b>		<b>1</b>	<b>1</b>	<b>2</b>		<b>2</b>		<b>1</b>			
Exploitation de la débauche d'autrui	Victime mineure	Acc.							1					
	Victime majeure	Acc.								1				
	<b>Sous-total</b>								<b>1</b>	<b>1</b>				
Outrage public aux bonnes mœurs	Actions (exhibitionnisme, etc.)	Acc.	15	4	7	5	5	2	7	7	6			
	Ecrits, images, objets	Acc.	5	2	1				2					
	Exhibitionnisme (nvCPS)	Acc.									1	5	1	1
	Contenu pornographique extrême ou violent (nvCPS)	Acc.											1	
	<b>Sous-total</b>		<b>20</b>	<b>6</b>	<b>8</b>	<b>5</b>	<b>5</b>	<b>2</b>	<b>9</b>	<b>7</b>	<b>7</b>	<b>5</b>	<b>2</b>	<b>1</b>
Voyeurisme	Observation/enregistrement de nudité ou intimité	Acc.	1	1		3	1	1		1				
	Diffusion enregistrement nudité ou intimité	Acc.				4		1	2	1				
	Non spécifié	Acc.										1		
	<b>Sous-total</b>		<b>1</b>	<b>1</b>		<b>7</b>	<b>1</b>	<b>2</b>	<b>2</b>	<b>2</b>		<b>1</b>		
Voyeurisme direct (nvCPS)	Victime < 16a	Acc.										1		2
	Victime majeure	Acc.									1			
	<b>Sous-total</b>										<b>1</b>	<b>1</b>		<b>2</b>
Voyeurisme via moyen technique ou autre (nvCPS)	Victime 16a - 18a	Acc.							1					
	Victime majeure	Acc.										1		1
	<b>Sous-total</b>								<b>1</b>			<b>1</b>		<b>1</b>
Diffusion de contenu à caractère sexuel (nvCPS)	Victime < 16a	Acc.												1
	<b>Sous-total</b>													<b>1</b>
Diffusion contenu sex. but méchant/lucrat. (nvCPS)	Victime < 16a	Acc.										1		
	Victime 16a - 18a	Tent.							1				1	
	Victime majeure	Acc.									1	1	1	1
	<b>Sous-total</b>								<b>1</b>		<b>2</b>	<b>2</b>	<b>2</b>	<b>1</b>
Grooming (contact par ICT avec mineur < 16 ans)		Acc.				1								
	<b>Sous-total</b>					<b>1</b>								
Grooming offline - sans ICT (nvCPS)	Victime < 16a	Acc.											2	1
	<b>Sous-total</b>												<b>2</b>	<b>1</b>
Grooming online - avec ICT (nvCPS)	Victime < 16a	Acc.											1	
	<b>Sous-total</b>												<b>1</b>	
Exploitation sexuelle mineurs-prostitution (nvCPS)	Obtention de la débauche/prostit. (nvCPS)	Acc.										1		
	<b>Sous-total</b>											<b>1</b>		



Infr. contre les mœurs

			2000	2015	2016	2017	2018	2019	2020	2021	2022	2023	2024	2025
Images d'abus sexuels de mineurs (nvCPS)	Production/diffusion images abus sexuels (nvCPS)	Acc.									1	1		1
	Détention/acquisition images abus sexuels (nvCPS)	Acc.										1		
	Images abus sexuels de mineurs-indéterminé	Acc.											2	
		Sous-total									1	2	2	1
		Total	43	22	25	34	26	33	44	42	33	39	32	26



**Infr. contre autres valeurs morales et sentiments**

			2000	2015	2016	2017	2018	2019	2020	2021	2022	2023	2024	2025
Harcèlement	Harcèlement par téléphone (OLD)	Acc.	11											
		Acc.		65	58	64	56	69	69	44	61	57	74	40
		Tent.												1
	Sous-total	11	65	58	64	56	69	69	44	61	57	75	40	
Violation du secret professionnel			Acc.					1	1			2		
			Sous-total					1	1			2		
Atteinte à l'honneur	Calomnie et diffamation	Acc.	2	4	11	10	7	9	9	13	11	6	11	5
	Déclaration calomnieuse	Acc.	1		1	3	1	1		1	1	1	2	
	Imputation calomnieuse	Acc.			1			1	1					
	Divulgateion méchante	Acc.							1				1	
	Injures (Délit)	Acc.		18	10	13	16	22	12	12	9	4	6	6
	Non spécifié	Acc.					1		1		1			
			Sous-total	3	22	23	26	25	33	24	26	22	11	20
Vie privée	Intrusion de nuit	Acc.	1											
	Violation de domicile par un particulier	Acc.	2	4	9	6	5	5	8	6	4	3	3	5
		Tent.										1		
	Violation du secret des lettres	Acc.		1	2	1	1	2		3				
			Sous-total	3	5	11	7	6	7	8	9	4	4	3
Tapage nocturne			Acc.	8			1			46	23	15	16	21
			Sous-total	8			1			46	23	15	16	21
Violation de communication par particulier			Acc.				2							
			Sous-total				2							
Abus faiblesses de personnes			Acc.			2	2	2	2	1	4	2	1	1
			Sous-total			2	2	2	2	1	4	2	1	1
Vie privée mineur: publication de l'identité			Acc.											1
			Sous-total											1
Vie privée moeurs: publication identité victime			Acc.				1				1			
			Sous-total				1				1			
Cyberlokkking (leurre de mineur par ICT)			Acc.						1					
			Sous-total						1					
Attirer ou utiliser mineur ou personne vulnérable			Acc.		1									
			Sous-total		1									
Occupation bien d'autrui (squatter)			Pénétrer / occuper / séjourner (bien non habité)	Acc.				3	2	1	3	2	1	
			Sous-total					3	2	1	3	2	1	
			Total	25	93	92	100	92	115	153	104	110	94	121
														72



Infr. relative au statut juridique de l'enfant

			2000	2015	2016	2017	2018	2019	2020	2021	2022	2023	2024	2025
Non-représentation d'enfants	Par les parents	Acc.		4	7	7	8	14	10	6	6	4	8	5
	Par une personne qui en a la charge	Acc.												1
Sous-total				4	7	7	8	14	10	6	6	4	8	6
Total				4	7	7	8	14	10	6	6	4	8	6



Vol et extorsion

			2000	2015	2016	2017	2018	2019	2020	2021	2022	2023	2024	2025
Vol avec circ. aggr.	Avec violence	Acc.	65	26	35	26	19	39	23	28	19	14	24	15
		Tent.	15	2	8	3	6	6	2	4	3	2	3	1
	Sans violence	Acc.	763	438	390	394	370	337	252	333	379	356	298	130
		Tent.	253	133	106	140	135	124	104	102	145	143	93	40
<b>Sous-total</b>			<b>1.096</b>	<b>599</b>	<b>539</b>	<b>563</b>	<b>530</b>	<b>506</b>	<b>381</b>	<b>467</b>	<b>546</b>	<b>515</b>	<b>418</b>	<b>186</b>
Vol sans circ. aggr.	Avec violence	Acc.	33	36	28	19	13	17	9	10	10	10	16	7
		Tent.	9	1	3	3	1	2	1				1	1
	Sans violence, Vol à la tire	Acc.	73	73	80	47	75	111	44	51	95	98	97	48
		Tent.	4	1		2	2		1				1	
	Sans violence, Vol d'usage	Acc.	2	3	2			1	1					1
		Tent.												
	Sans violence, Vol domestique	Acc.	9	14	18	13	7	13	8	4	5	7	7	5
		Tent.		1										
Sans violence	Acc.	410	372	397	398	387	405	271	284	283	286	295	119	
	Tent.	28	10	10	10	9	10	9	13	11	11	8	5	
<b>Sous-total</b>			<b>568</b>	<b>511</b>	<b>538</b>	<b>492</b>	<b>494</b>	<b>559</b>	<b>344</b>	<b>362</b>	<b>404</b>	<b>414</b>	<b>425</b>	<b>185</b>
Vol non spécifié		Acc.	45	3	2	7	2	4		1	8	1	3	2
		Tent.	13											
	<b>Sous-total</b>	<b>58</b>	<b>3</b>	<b>2</b>	<b>7</b>	<b>2</b>	<b>4</b>		<b>1</b>	<b>8</b>	<b>1</b>	<b>3</b>	<b>2</b>	
Extorsion		Acc.	8	4	8	12	11	13	8	9	8	7	12	8
		Tent.	4	3	6	3	5	7	1	2	4	4	3	2
	<b>Sous-total</b>	<b>12</b>	<b>7</b>	<b>14</b>	<b>15</b>	<b>16</b>	<b>20</b>	<b>9</b>	<b>11</b>	<b>12</b>	<b>11</b>	<b>11</b>	<b>15</b>	<b>10</b>
<b>Total</b>			<b>1.734</b>	<b>1.120</b>	<b>1.093</b>	<b>1.077</b>	<b>1.042</b>	<b>1.089</b>	<b>734</b>	<b>841</b>	<b>970</b>	<b>941</b>	<b>861</b>	<b>383</b>



**Fraude**

			2000	2015	2016	2017	2018	2019	2020	2021	2022	2023	2024	2025
Blanchiment d'argent	Acc.			1	2	2	1	5	4	3	3	7	9	3
	Tent.			1										
	<b>Sous-total</b>			<b>2</b>	<b>2</b>	<b>2</b>	<b>1</b>	<b>5</b>	<b>4</b>	<b>3</b>	<b>3</b>	<b>7</b>	<b>9</b>	<b>3</b>
Recel	Recel simple	Acc.	4	4	4	10	7	9	4	3	6	7	3	5
	Recel qualifié	Acc.	1	1				3		1	2	1	1	
	<b>Sous-total</b>		<b>5</b>	<b>5</b>	<b>4</b>	<b>10</b>	<b>7</b>	<b>12</b>	<b>4</b>	<b>4</b>	<b>8</b>	<b>8</b>	<b>4</b>	<b>5</b>
Grivèlerie	Carburant / lubrifiant	Acc.	13	4	1	2	1		1	1	1	1		
	Boissons et aliments	Acc.	1		1	1								
	Voiture de location	Tent.	1			2	1		3	1		1		
	Logements	Acc.			1									
	<b>Sous-total</b>		<b>15</b>	<b>4</b>	<b>3</b>	<b>5</b>	<b>2</b>		<b>4</b>	<b>2</b>	<b>1</b>	<b>2</b>		
Détournement et destruction frauduleuse	Cel frauduleux	Acc.	56	6	19	14	14	13	10	6	17	17	14	4
		Tent.	1											
	D'argent, de papiers, etc.	Acc.									2	1		
	D'objets saisis	Acc.	1									1		
	De biens mobiliers des époux	Acc.	1											
	D'héritage	Acc.				1	1			2				
Non spécifié	Acc.	25				2					1			
<b>Sous-total</b>		<b>84</b>	<b>6</b>	<b>19</b>	<b>15</b>	<b>17</b>	<b>13</b>	<b>10</b>	<b>8</b>	<b>19</b>	<b>20</b>	<b>14</b>	<b>4</b>	
Escoquerie	Fraude par internet	Acc.		17	18	18	25	61	114	113	134	136	145	82
		Tent.		6	4	5	7	6	11	7	2	2	1	4
	Escoquerie sans internet	Acc.		31	28	40	44	45	56	54	75	57	44	29
		Tent.		8	5	13	14	10	8	2	6	6	6	6
	Non spécifié	Acc.	21											
	Tent.	3												
<b>Sous-total</b>		<b>24</b>	<b>62</b>	<b>55</b>	<b>76</b>	<b>90</b>	<b>122</b>	<b>189</b>	<b>176</b>	<b>217</b>	<b>201</b>	<b>196</b>	<b>121</b>	
Tromperie	Marchandises vendues / travail fourni	Acc.	2	1	1	2	1			1				
		Tent.	1											
	Non spécifié	Acc.								1				
<b>Sous-total</b>		<b>3</b>	<b>1</b>	<b>1</b>	<b>2</b>	<b>1</b>			<b>2</b>					
Abus de confiance et infr. apparentées	Abus de confiance	Acc.	25	13	21	16	16	19	12	8	16	13	17	6
		Tent.	1											
	Abus des faiblesses	Acc.		3	2	5	6	2	1	1	5	5	6	17
<b>Sous-total</b>		<b>26</b>	<b>16</b>	<b>23</b>	<b>21</b>	<b>22</b>	<b>21</b>	<b>13</b>	<b>9</b>	<b>21</b>	<b>18</b>	<b>23</b>	<b>23</b>	
Abus de biens sociaux	Par des sociétés	Acc.							1			1	1	
	<b>Sous-total</b>								<b>1</b>			<b>1</b>	<b>1</b>	



**Fraude**

		2000	2015	2016	2017	2018	2019	2020	2021	2022	2023	2024	2025
Infr. liées à l'insolvabilité	Par le débiteur	Acc.					1						
	Non spécifié	Acc.					3					2	
		Sous-total					4					2	
Insolvabilité frauduleuse		Acc.	1		1	1							
		Sous-total	1		1	1							
Chèques sans provision		Acc.											
		Tent.											
		Sous-total	7										
		Sous-total	8										
		Total	165	97	107	132	141	177	225	204	269	257	249
													156



Dégradation de la propriété

			2000	2015	2016	2017	2018	2019	2020	2021	2022	2023	2024	2025
Incendie volontaire	Dans lieu habité (de jour)	Acc.	1	1		1		1				1		
	Dans lieu habité (de nuit)	Acc.			3			1						
	Dans lieu habité (moment indéterminé)	Tent.				1								
	Dans un autre lieu (de jour)	Acc.	4		1		4	1	1				1	1
	Dans un autre lieu (de nuit)	Acc.	7	2		3		4	2	1		3		
	Dans un autre lieu (moment indéterminé)	Tent.												3
		Acc.	1	1			1					1		1
	<b>Sous-total</b>		<b>13</b>	<b>4</b>	<b>4</b>	<b>4</b>	<b>6</b>	<b>7</b>	<b>3</b>	<b>1</b>	<b>1</b>	<b>4</b>	<b>5</b>	<b>1</b>
Destruction par explosion volontaire	Dans lieu habité (de jour)	Acc.											1	
	<b>Sous-total</b>												<b>1</b>	
Incendie involontaire		Acc.	13	11	4	4	8	10	11	6	8	3	5	1
		Tent.	2											
	<b>Sous-total</b>		<b>15</b>	<b>11</b>	<b>4</b>	<b>4</b>	<b>8</b>	<b>10</b>	<b>11</b>	<b>6</b>	<b>8</b>	<b>3</b>	<b>5</b>	<b>1</b>
Destruction, dénaturation, dégradation	Avec circ. aggr.	Acc.	16	1	1		1			1	1			1
	Destruction de biens agricoles	Acc.			1									
		Acc.	2					2	1					
	Non spécifié	Tent.	6											
	<b>Sous-total</b>		<b>24</b>	<b>1</b>	<b>2</b>		<b>1</b>	<b>2</b>	<b>1</b>	<b>1</b>	<b>1</b>			<b>1</b>
Vandalisme	Sur véhicules	Acc.	95	161	141	129	135	147	114	123	102	97	78	53
		Tent.	6											
	Sur autres biens mobiliers	Acc.	33	7	7	7	15	9	13	6	7	8	8	7
		Tent.	5											
	Graffitis	Acc.	2	8	14	10	4	3	7	32	15	5	4	4
		Acc.	61	30	54	53	51	46	42	42	38	37	44	14
	Autres détériorations sur biens immobiliers	Tent.	4											
Dégradation de clôture	Acc.	5	2	2			1	1	1	1	2			
	<b>Sous-total</b>		<b>211</b>	<b>208</b>	<b>218</b>	<b>199</b>	<b>205</b>	<b>206</b>	<b>177</b>	<b>204</b>	<b>163</b>	<b>149</b>	<b>134</b>	<b>78</b>
	<b>Total</b>		<b>263</b>	<b>224</b>	<b>228</b>	<b>207</b>	<b>220</b>	<b>225</b>	<b>192</b>	<b>212</b>	<b>173</b>	<b>156</b>	<b>145</b>	<b>81</b>



Infr. contre la Sécurité de l'Etat

			2000	2015	2016	2017	2018	2019	2020	2021	2022	2023	2024	2025
Terrorisme	Groupe terroriste	Acc.			1						1			1
	Diffuser un message qui incite au terrorisme	Acc.		2										
Sous-total				2	1						1			1
Total				2	1						1			1



Infr. contre la sécurité publique

			2000	2015	2016	2017	2018	2019	2020	2021	2022	2023	2024	2025
Organisation criminelle	Acc.											1		2
	Sous-total											1		2
Association de malfaiteurs	Acc.			4	1	4	3	8	2	1	3	4	2	1
	Sous-total			4	1	4	3	8	2	1	3	4	2	1
Evasion de prisonniers	Evasion simple	Acc.				1				1	2	1	3	1
	Non-rentrée de congé	Acc.											1	
	Non-respect surveillance électronique	Acc.		3	5		3	1		2	1	3	7	1
	Sous-total			3	5	1	3	1		3	3	4	11	2
Menaces	Menace d'attentat	Acc.	2	2					4	1	1		1	
	Verbales	Acc.	46	45	23	38	36	40	32	29	18	25	28	16
		Tent.	2											
	Ecrites	Acc.	4	8	14	10	13	11	10	11	9	12	10	10
		Par gestes, emblèmes	Acc.	22	16	15	8	17	17	15	18	16	22	16
	Alerte à la bombe	Acc.	1	2	4		1		1	2		1		
	Non spécifié	Acc.	2	1	1	1		2	1			1		
Tent.		1												
	Sous-total		80	74	59	57	67	70	63	61	45	60	55	34
	Total		80	81	65	62	73	79	65	65	51	69	68	39



Infr. contre l'autorité publique

		2000	2015	2016	2017	2018	2019	2020	2021	2022	2023	2024	2025
Violence c/ personnes investies autorité publique	Acc.		1	1	1	2	1	1	3			1	1
	Sous-total		1	1	1	2	1	1	3			1	1
Rébellion	Rébellion armée	Acc.	1	1	6		3	1	3			1	1
	Rébellion non armée	Acc.	4	11	8	11	14	10	5	8	7	5	1
	Non spécifié	Acc.	2	1				1	3	2	1		
	Sous-total		6	13	9	17	14	14	9	13	8	5	2
Outrages	Acc.	11	6	3	9	3	3	5	4	2	2	1	3
	Sous-total	11	6	3	9	3	3	5	4	2	2	1	3
Autres infractions	Bris de scellés	Acc.				1						1	
	Industrie, commerce et enchères publiques	Acc.									1		
	Sous-total					1					1	1	
<b>Total</b>		<b>17</b>	<b>20</b>	<b>13</b>	<b>27</b>	<b>20</b>	<b>18</b>	<b>15</b>	<b>20</b>	<b>10</b>	<b>8</b>	<b>5</b>	<b>6</b>



Infr. contre la foi publique

			2000	2015	2016	2017	2018	2019	2020	2021	2022	2023	2024	2025
Faux en écritures	Faux en écritures	Acc.	13	14	11	12	18	16	12	11	16	10	8	3
		Tent.									1			
	Usage de faux en écrit. et écrit. falsifiées	Acc.	17	15	21	15	15	13	20	19	16	13	11	3
		Tent.	1						1					
	Sous-total		31	29	32	27	33	29	33	30	33	23	19	6
Usurpation	Immixtion dans fonctions publiques	Acc.	1	6	4	1	1	1	2	3	1	1		
	De fonctions	Acc.		2				1				1		
	De titres	Acc.	1											
	De nom	Acc.	4	16	12	4	13	15	18	13	22	11	15	7
	Non spécifié	Acc.			1		1	1						
	Sous-total		6	24	17	5	15	18	20	16	23	13	15	7
Contrefaçon / falsification	Contrefaçon	Acc.			2		2	1	1		3	1	2	
	Falsification	Acc.			1		2	1	3		1	3		
	Tent.												1	
	Sous-total			3		4	2	4	4		4	4	3	
Fausses monnaies	Emission	Acc.	3		1	1		1	1					
	Tent.				1									
	Autres	Acc.	1	1	2	1	1	1	1	1			1	
	Sous-total		4	1	4	2	1	2	2	1			1	
Faux en justice	Faux témoignage	Acc.						1		1				
	Fausse déclarations	Acc.		1				1	8		1		1	
	Sous-total			1				2	8	1	1		1	
	Total		41	55	56	34	53	53	67	48	61	40	39	13



**Woluwe-Saint-Pierre**

**Infraction Code pénal**

**Infr. contre la famille**

		2000	2015	2016	2017	2018	2019	2020	2021	2022	2023	2024	2025
Abandon de famille	Acc.	2	2				1						
	Sous-total	2	2				1						
Refus du droit aux relations personnelles	Acc.	21	16	15	14	15	27	50	18	20	24	22	17
	Tent.	1											
	Sous-total	22	16	15	14	15	27	50	18	20	24	22	17
Non-acquittement pension alimentaire	Acc.	6	1	4	1		2	2	1	3	3	2	2
	Sous-total	6	1	4	1		2	2	1	3	3	2	2
	Total	30	19	19	15	15	30	52	19	23	27	24	19

**Criminalité informatique**

		2000	2015	2016	2017	2018	2019	2020	2021	2022	2023	2024	2025
Hacking	Acc.		10	3	7	13	10	14	9	8	6	11	3
	Tent.		2	1	1			1					
	Sous-total		12	4	8	13	10	15	9	8	6	11	3
Faux en informatique	Acc.		1	4	4	2	2		1		3	1	
	Sous-total		1	4	4	2	2		1		3	1	
Fraude informatique	Acc.		46	49	58	54	104	85	89	119	130	151	57
	Tent.		6	4	1	1	2	1	2	2			
	Sous-total		52	53	59	55	106	86	91	121	130	151	57
Sabotage	Acc.		1	3		2	2	1	2			1	1
	Sous-total		1	3		2	2	1	2			1	1
	Total		66	64	71	72	120	102	103	129	139	164	61



Exercice illégal de l'autorité publique

		2000	2015	2016	2017	2018	2019	2020	2021	2022	2023	2024	2025
Usurpation de pouvoir	Acc.	1											
	Sous-total	1											
Corruption publique	Acc.			1							1		
	Tent.							1					
	Sous-total			1				1			1		
Actes arbitraires	Acc.	1			1		2				2	4	1
	Sous-total	1			1		2				2	4	1
Abus de l'autorité	Acc.			1		1							
	Sous-total			1		1							
	Total	2		2	1	1	2	1			3	4	1

Marchand de sommeil

		2000	2015	2016	2017	2018	2019	2020	2021	2022	2023	2024	2025
Sans circ. aggr.	Acc.									1	2		
	Sous-total									1	2		
Avec circ. aggr.	Acc.											1	
	Sous-total											1	
	Total									1	2	1	

Traite des êtres humains

		2000	2015	2016	2017	2018	2019	2020	2021	2022	2023	2024	2025
Exploitation sexuelle	Acc.									1			
	Sous-total									1			
Exploitation économique	Acc.		1					1		1	1	2	2
	Sous-total		1					1		1	1	2	2
	Total		1					1		2	1	2	2



Provocation crime ou délits

		2000	2015	2016	2017	2018	2019	2020	2021	2022	2023	2024	2025
Provocation délits	Acc.											1	
	Acc.								1		1		
	Acc.								1				
	<b>Sous-total</b>								2		1	1	
	<b>Total</b>								2		1	1	

Contravention Code pénal

		2000	2015	2016	2017	2018	2019	2020	2021	2022	2023	2024	2025
Injures (Contravention)	Acc.	14											
	<b>Sous-total</b>	14											
Autres contraventions CP	Acc.	10				1					1		
	Tent.	1											
	<b>Sous-total</b>	11				1					1		
	<b>Total</b>	25				1					1		

# ***STATISTIQUES POLICIERES DE CRIMINALITE***

---

***LIEU DE PERPETRATION: COMMUNE***

**Woluwe-Saint-Pierre**

***ANNEXE II: DETAIL PAR CATEGORIE DE DELIT  
LOIS SPECIALES***



Woluwe-Saint-Pierre

Infraction Lois spéciales

Drogues

			2000	2015	2016	2017	2018	2019	2020	2021	2022	2023	2024	2025
<b>Détention</b>		Acc.	47	96	121	132	82	116	96	92	36	52	47	14
		Sous-total	47	96	121	132	82	116	96	92	36	52	47	14
<b>Usage</b>	Usage en groupe	Acc.	31											
	Usage individuel	Acc.	15											
		Tent.	2											
	Faciliter l'usage	Acc.		5	3		1	1	1	1		1		
	Incitation à l'usage	Acc.			2		1							
	Désordre, scandale ou danger dans un espace public	Acc.				1				1	2	3		
		Sous-total	48	5	5	1	2	1	1	2	2	4		
<b>Importation et exportation</b>		Acc.	4		1	2	2	1		3		1		
		Sous-total	4		1	2	2	1		3		1		
<b>Fabrication</b>		Acc.	1	2		1	4	1	1	4	3	2	2	
		Sous-total	1	2		1	4	1	1	4	3	2	2	
<b>Commerce</b>		Acc.	5	13	12	22	12	34	18	8	4	18	11	11
		Sous-total	5	13	12	22	12	34	18	8	4	18	11	11
<b>Autres</b>		Acc.	4	3	2				2	1	2		2	
		Sous-total	4	3	2				2	1	2		2	
		<b>Total</b>	<b>109</b>	<b>119</b>	<b>141</b>	<b>158</b>	<b>102</b>	<b>153</b>	<b>118</b>	<b>110</b>	<b>47</b>	<b>77</b>	<b>62</b>	<b>25</b>



Législation sur les étrangers

			2000	2015	2016	2017	2018	2019	2020	2021	2022	2023	2024	2025	
Transmigration illégale	Mariages simulés/blancs sans récompense/contrainte	Acc.		2	1	1			2		1				
	Cohab. légale de complais. sans récompense/contr.	Acc.				1									
		Tent.					1								
	Accès au territoire	Acc.	2	12	3	2	2	4	8	9	10	5	8	6	
	Séjour	Acc.	19	85	91	111	77	82	47	92	82	66	64	36	
		Tent.	1												
	Éloignement	Acc.	2												
	Pas de port de documents d'identité ou de voyage	Acc.		1			1			1					
	Inscription au registre des étrangers	Acc.	119	124	76	72	82	185	154	93	82	133	102	33	
		Tent.	67												
	<b>Sous-total</b>		<b>210</b>	<b>224</b>	<b>171</b>	<b>187</b>	<b>163</b>	<b>271</b>	<b>211</b>	<b>195</b>	<b>175</b>	<b>204</b>	<b>174</b>	<b>75</b>	
Non spécifié		Acc.			1										
		Tent.	14												
	<b>Sous-total</b>		<b>14</b>		<b>1</b>										
Autres		Acc.								1					
	<b>Sous-total</b>									<b>1</b>					
		<b>Total</b>	<b>224</b>	<b>224</b>	<b>172</b>	<b>187</b>	<b>163</b>	<b>271</b>	<b>211</b>	<b>196</b>	<b>175</b>	<b>204</b>	<b>174</b>	<b>75</b>	



Environnement

			2000	2015	2016	2017	2018	2019	2020	2021	2022	2023	2024	2025
Déchets	Déchets par professionnel	Acc.											1	
	Déchets par particulier	Acc.				2		1		1	2			1
	Déchets par personne indéterminée	Acc.	3											
	<b>Sous-total</b>		<b>3</b>				<b>2</b>		<b>1</b>		<b>1</b>	<b>2</b>	<b>1</b>	<b>1</b>
Autres que déchets	Urbanisme	Acc.	10	3		4	4	1	2	5	1	3	3	1
		Tent.	1											
	Permis d'environnement	Acc.						1						
	Bruit	Acc.	10											
	Pollution de l'eau	Acc.							1				1	
	Pollution de l'air	Acc.											1	
	Pollution du sol	Acc.											1	
	Autres nuisances en matière d'environnement	Acc.	1							1				
<b>Sous-total</b>		<b>22</b>	<b>3</b>		<b>4</b>	<b>4</b>	<b>1</b>	<b>4</b>	<b>6</b>	<b>1</b>	<b>3</b>	<b>6</b>	<b>1</b>	
Biodiversité / Faune et flore	Bien-être animal	Acc.	2	2	1	4	4	2	2	2	5	2	5	
	Protection de la nature	Acc.		1		1								
	Permis / autorisation animaux	Acc.			1	1								
	Destruction d'animaux	Acc.			1									
	Santé des animaux	Acc.											1	
<b>Sous-total</b>		<b>2</b>	<b>3</b>	<b>3</b>	<b>5</b>	<b>5</b>	<b>2</b>	<b>2</b>	<b>2</b>	<b>5</b>	<b>2</b>	<b>6</b>		
<b>Total</b>		<b>27</b>	<b>6</b>	<b>3</b>	<b>9</b>	<b>11</b>	<b>3</b>	<b>7</b>	<b>8</b>	<b>7</b>	<b>7</b>	<b>13</b>	<b>2</b>	



**Armes et explosifs**

			2000	2015	2016	2017	2018	2019	2020	2021	2022	2023	2024	2025
Détention illégale	Arme à feu	Acc.	1	7	16	11	8	17	8	4	3	14	5	2
	Arme blanche ou non à feu	Acc.		6	17	4	15	11	7	12	8	2	2	5
	Munition	Acc.			1	1		2		3		2	3	1
	Pièces/accessoires	Acc.			1				1					
	Non spécifié	Acc.	10				1			1			1	
		<b>Sous-total</b>	<b>11</b>	<b>13</b>	<b>35</b>	<b>16</b>	<b>24</b>	<b>30</b>	<b>16</b>	<b>20</b>	<b>11</b>	<b>18</b>	<b>11</b>	<b>8</b>
Port / transport illégal	Arme à feu	Acc.		1	1			1	1				2	
	Arme blanche ou non à feu	Acc.		18	19	16	9	4	11	9	12	13	11	5
	Non spécifié	Acc.	16											
		Tent.	1											
		<b>Sous-total</b>	<b>17</b>	<b>19</b>	<b>20</b>	<b>16</b>	<b>9</b>	<b>5</b>	<b>12</b>	<b>9</b>	<b>12</b>	<b>13</b>	<b>13</b>	<b>5</b>
Commerce illégal	Arme à feu	Acc.				2		1						
		Tent.		1										
		<b>Sous-total</b>		<b>1</b>		<b>2</b>		<b>1</b>						
Fabrication / réparation illégale	Arme blanche ou non à feu	Acc.								1				
		<b>Sous-total</b>								<b>1</b>				
Explosifs		Acc.		1	1					3				
		<b>Sous-total</b>		<b>1</b>	<b>1</b>					<b>3</b>				
Autre	Documents	Acc.				1								
	Mesures de sécurité	Acc.				2								
	Stockage	Acc.			2	1								1
	Import / export / transit à un usage militaire	Acc.			1									
	Non spécifié	Acc.	14											
		Tent.	1											
		<b>Sous-total</b>	<b>15</b>		<b>3</b>	<b>4</b>								<b>1</b>
		<b>Total</b>	<b>43</b>	<b>34</b>	<b>59</b>	<b>38</b>	<b>33</b>	<b>36</b>	<b>28</b>	<b>33</b>	<b>23</b>	<b>31</b>	<b>24</b>	<b>14</b>

FPF/DGR/DRI/BIPOL - Statistiques policières de criminalité (date de clôture: 31/10/2025)  
 Les données pour les années 2001 jusqu'à 2014 ne sont plus publiées mais restent disponibles sur demande auprès du service BIPOL.  
 Les données pour 2025 ne concernent que le 1er semestre.



Protection de la personne

			2000	2015	2016	2017	2018	2019	2020	2021	2022	2023	2024	2025
Discrimination	Incitation à la discrimination	Acc.												3
	Racisme et xénophobie	Acc.	4	3	7	3	5	5	3	6	4	5	1	
	Fondée sur son orientation sexuelle (homophobie)	Acc.				1		1	1					
	Fondée sur conviction religieuse ou philosophique	Acc.						1		2		1		
	Autre discrimination	Acc.		1	1	1	1	1						1
	Sous-total		4	4	8	5	6	8	4	8	4	6	1	4
Délit de presse		Acc.	1											
	Sous-total		1											
Protection de la vie privée		Acc.	2	1	4	1	1	3	1		1			
	Sous-total		2	1	4	1	1	3	1		1			
Caméras de surveillance		Acc.			1			1			1			
	Sous-total				1			1			1			
Droit à l'image		Acc.			1	1	1	1	2	2	2	3	1	1
	Sous-total				1	1	1	1	2	2	2	3	1	1
Non spécifié		Acc.				1							2	
	Sous-total					1							2	
Autres		Acc.	1											
	Sous-total		1											
	Total		8	5	14	8	8	13	7	10	8	9	4	5



**Woluwe-Saint-Pierre**

**Infraction Lois spéciales**

**Hormones et dopage**

		2000	2015	2016	2017	2018	2019	2020	2021	2022	2023	2024	2025
Détention	Acc.				2	1	2	2	1				
	Sous-total:				2	1	2	2	1				
	Total:				2	1	2	2	1				

**Sécurité privée**

		2000	2015	2016	2017	2018	2019	2020	2021	2022	2023	2024	2025
Entreprises de gardiennage / de sécurité	Acc.									1			
	Sous-total:									1			
	Total:									1			

**Protection de la jeunesse**

		2000	2015	2016	2017	2018	2019	2020	2021	2022	2023	2024	2025
Législation sur l'obligation scolaire	Acc.	7	4	3	4	2	11	1	4	3	5	2	1
	Sous-total:	7	4	3	4	2	11	1	4	3	5	2	1
Législation sur la protection de la jeunesse	Acc.	14	22	31	20	30	39	35	28	21	22	41	35
	Sous-total:	14	22	31	20	30	39	35	28	21	22	41	35
Non spécifié	Acc.		1			1				1	1	1	
	Sous-total:		1			1				1	1	1	
	Total:	21	27	34	24	33	50	36	32	25	28	44	36



**Code pénal social**

		2000	2015	2016	2017	2018	2019	2020	2021	2022	2023	2024	2025
<b>Harcèlement au travail</b>	Acc.		1	7	4	1	7	1	4	6		8	4
	Sous-total:		1	7	4	1	7	1	4	6		8	4
<b>Mise en danger du travailleur</b>	Acc.									1			
	Sous-total:									1			
<b>Rémunération et autres avantages patrimoniaux</b>	Acc.			1		1		2					
	Sous-total:			1		1		2					
<b>Travail illégal</b>	Acc.	1		1						1			1
	Sous-total:	1		1						1			1
<b>Fraude sociale aux cotisations (travail au noir)</b>	Acc.		5	9	3	4	3		2	2		2	5
	Sous-total:		5	9	3	4	3		2	2		2	5
<b>Sécurité sociale</b>	Acc.			1				1			1		
	Sous-total:			1				1			1		
<b>Infr. contre foi publique en droit pénal social</b>	Acc.			2	2	1	1	1			4	3	
	Sous-total:			2	2	1	1	1			4	3	
<b>Escroquerie en droit pénal social</b>	Acc.							2		1			
	Sous-total:							2		1			
<b>Autres</b>	Acc.		1	3	1	1	2	10	3	1	5	6	
	Sous-total:		1	3	1	1	2	10	3	1	5	6	
	Total:	1	7	24	10	8	13	17	9	12	10	19	10

**Ivresse et alcool**

		2000	2015	2016	2017	2018	2019	2020	2021	2022	2023	2024	2025
<b>Ivresse publique</b>	Acc.	14	26	26	28	33	28	24	39	22	27	27	15
	Sous-total:	14	26	26	28	33	28	24	39	22	27	27	15
	Total:	14	26	26	28	33	28	24	39	22	27	27	15



**Législation sur les élections**

		2000	2015	2016	2017	2018	2019	2020	2021	2022	2023	2024	2025
	Acc.					3							
	Sous-total:					3							
	Total:					3							

**Registre de population**

		2000	2015	2016	2017	2018	2019	2020	2021	2022	2023	2024	2025
	Acc.	65	197	217	187	169	129	101	86	58	68	51	24
	Tent.	45											
	Sous-total:	110	197	217	187	169	129	101	86	58	68	51	24
	Total:	110	197	217	187	169	129	101	86	58	68	51	24

**Carte d'identité**

		2000	2015	2016	2017	2018	2019	2020	2021	2022	2023	2024	2025
<b>Pas en possession</b>	Acc.	4	5	1	3		1	3	3	1	2	1	
	Sous-total:	4	5	1	3		1	3	3	1	2	1	
<b>Refus de présentation</b>	Acc.	1		1									
	Sous-total:	1		1									
<b>Endommagée</b>	Acc.	1											
	Sous-total:	1											
<b>Photo</b>	Acc.			1									
	Sous-total:			1									
	Total:	6	5	3	3		1	3	3	1	2	1	



**Santé publique**

		2000	2015	2016	2017	2018	2019	2020	2021	2022	2023	2024	2025
<b>Art de guérir, art infirmier, etc.</b>	Acc.				1								
	Sous-total:				1								
<b>Interdiction de fumer</b>	Acc.	4									1		
	Sous-total:	4									1		
<b>Législation médicaments</b>	Acc.										1		
	Sous-total:										1		
<b>Denrées alimentaires</b>	Acc.		1	1				1		1			
	Sous-total:		1	1				1		1			
<b>Refus ou négligence respect mesures</b>	Acc.							808	477	3			
	Sous-total:							808	477	3			
<b>Autres</b>	Acc.							21	8				
	Sous-total:							21	8				
	Total:	4	1	1	1			830	485	4	2		

**Travail**

		2000	2015	2016	2017	2018	2019	2020	2021	2022	2023	2024	2025
<b>Règlement général protection du travail</b>	Acc.						1						
	Sous-total:						1						
<b>Commerce ambulant</b>	Acc.				1				1		2		
	Sous-total:				1				1		2		
<b>Fraude sociale aux cotisations (travail au noir)</b>	Acc.					1							
	Sous-total:					1							
<b>Travailleurs étrangers</b>	Acc.				1								
	Sous-total:				1								
<b>Autres</b>	Acc.	1											
	Sous-total:	1											
	Total:	1			2	1	1		1		2		



Protection des revenus publics

		2000	2015	2016	2017	2018	2019	2020	2021	2022	2023	2024	2025
<b>Douane et accises</b>	Acc.						1			1			
	Sous-total:						1			1			
<b>Taxe de circulation / TMC</b>	Acc.							1			1	1	2
	Sous-total:							1			1	1	2
<b>Fraude TVA</b>	Acc.			1						1			
	Sous-total:			1						1			
<b>Fraude fiscale - impôts sur le revenu</b>	Acc.					2	1						
	Sous-total:					2	1						
<b>Fraude autres revenus publics</b>	Acc.	1											
	Sous-total:	1											
<b>Non spécifié</b>	Acc.	1	1										
	Tent.	1											
	Sous-total:	2	1										
	Total:	3	1	1	1	3	2			2	1	1	2

Législation économique

		2000	2015	2016	2017	2018	2019	2020	2021	2022	2023	2024	2025
<b>Sociétés</b>	Acc.	1	7	3	9	4	2			1	1	2	
	Sous-total:	1	7	3	9	4	2			1	1	2	
<b>Délict d'initié</b>	Acc.						1						
	Sous-total:						1						
<b>Autres</b>	Acc.				1								1
	Sous-total:				1								1
	Total:	1	7	3	10	4	3			1	1	2	1



Pratiques commerciales

		2000	2015	2016	2017	2018	2019	2020	2021	2022	2023	2024	2025
<b>Pratiques du marché et protection du consommateur</b>	<b>Acc.</b>	1											
	<b>Sous-total:</b>	1											
<b>Registre de commerce</b>	<b>Acc.</b>				1					1			
	<b>Sous-total:</b>				1					1			
<b>Non spécifié</b>	<b>Acc.</b>								1				
	<b>Sous-total:</b>								1				
<b>Autres</b>	<b>Acc.</b>		1										
	<b>Sous-total:</b>		1										
	<b>Total:</b>	1	1		1				1	1			

Autres lois spéciales

		2000	2015	2016	2017	2018	2019	2020	2021	2022	2023	2024	2025
<b>Transport</b>	<b>Acc.</b>	2				1				1	1		1
	<b>Sous-total:</b>	2				1				1	1		1
<b>Infr. dans le secteur audiovisuel</b>	<b>Acc.</b>	1											
	<b>Sous-total:</b>	1											
<b>Infractions Loi police chemins de fer</b>	<b>Acc.</b>			1				1					
	<b>Sous-total:</b>			1				1					
<b>Autres</b>	<b>Acc.</b>	8	1	2	1							1	
	<b>Sous-total:</b>	8	1	2	1							1	
	<b>Total:</b>	11	1	3	1	1		1		1	1	1	1

# ***STATISTIQUES POLICIERES DE CRIMINALITE***

---

***LIEU DE PERPETRATION: COMMUNE***

**Woluwe-Saint-Pierre**

***ANNEXE III: DETAIL  
FIGURES CRIMINELLES / PHENOMENES***



Woluwe-Saint-Pierre

FC Vol moyen de transport

		2000	2015	2016	2017	2018	2019	2020	2021	2022	2023	2024	2025
Vol de voiture	Acc.	87	27	24	43	34	31	24	27	33	23	27	15
	Tent.	33	3	2	1		5	7	2	2	8	2	
	<b>Total</b>	<b>120</b>	<b>30</b>	<b>26</b>	<b>44</b>	<b>34</b>	<b>36</b>	<b>31</b>	<b>29</b>	<b>35</b>	<b>31</b>	<b>29</b>	<b>15</b>
Vol de moto	Acc.	4	5	1	6	5	15	1	2		1	2	
	Tent.	1				1	1	1			1		
	<b>Total</b>	<b>5</b>	<b>5</b>	<b>1</b>	<b>6</b>	<b>6</b>	<b>16</b>	<b>2</b>	<b>2</b>		<b>2</b>	<b>2</b>	
Carjacking	Acc.	2								1			
	Tent.	6											
	<b>Total</b>	<b>8</b>								<b>1</b>			
Homejacking	Acc.	1											
	Tent.												
	<b>Total</b>	<b>1</b>											
Vol dans les garages	Acc.	6	2		1	1	1					1	
	Tent.												
	<b>Total</b>	<b>6</b>	<b>2</b>		<b>1</b>	<b>1</b>	<b>1</b>					<b>1</b>	
Vol de vélomoteur	Acc.	10	5	3	11	11	9	5		2	5	4	
	Tent.	1		1									
	<b>Total</b>	<b>11</b>	<b>5</b>	<b>4</b>	<b>11</b>	<b>11</b>	<b>9</b>	<b>5</b>		<b>2</b>	<b>5</b>	<b>4</b>	
Vol de vélo	Acc.	39	81	96	111	116	139	105	89	114	108	119	28
	Tent.	2		2	1		1	3	2	1		2	
	<b>Total</b>	<b>41</b>	<b>81</b>	<b>98</b>	<b>112</b>	<b>116</b>	<b>140</b>	<b>108</b>	<b>91</b>	<b>115</b>	<b>108</b>	<b>121</b>	<b>28</b>



**FC Cambriolage**

		2000	2015	2016	2017	2018	2019	2020	2021	2022	2023	2024	2025
<b>Cambriolage dans habitation</b>	Acc.	358	231	176	203	203	180	136	212	225	230	178	73
	Tent.	113	89	67	81	102	79	70	77	100	99	66	24
	<b>Total</b>	<b>471</b>	<b>320</b>	<b>243</b>	<b>284</b>	<b>305</b>	<b>259</b>	<b>206</b>	<b>289</b>	<b>325</b>	<b>329</b>	<b>244</b>	<b>97</b>
<b>Cambriolage ds entreprise ou commerce</b>	Acc.	29	14	17	19	20	15	6	13	8	7	14	8
	Tent.	13	10	4	17	2	8	5	1	6	5		1
	<b>Total</b>	<b>42</b>	<b>24</b>	<b>21</b>	<b>36</b>	<b>22</b>	<b>23</b>	<b>11</b>	<b>14</b>	<b>14</b>	<b>12</b>	<b>14</b>	<b>9</b>
<b>Cambriolage ds service public ou bâtiment administ</b>	Acc.	25	8	13	7	7	4	2	8	4	9	5	2
	Tent.	4	4	2	8	2	4	1	3	2	8	2	
	<b>Total</b>	<b>29</b>	<b>12</b>	<b>15</b>	<b>15</b>	<b>9</b>	<b>8</b>	<b>3</b>	<b>11</b>	<b>6</b>	<b>17</b>	<b>7</b>	<b>2</b>
<b>Cambriolage dans bâtiment (total)</b>	Acc.	412	253	206	229	230	198	144	232	237	245	197	83
	Tent.	130	103	73	106	106	91	76	81	108	112	68	25
	<b>Total</b>	<b>542</b>	<b>356</b>	<b>279</b>	<b>335</b>	<b>336</b>	<b>289</b>	<b>220</b>	<b>313</b>	<b>345</b>	<b>357</b>	<b>265</b>	<b>108</b>

**FC Vol autre**

		2000	2015	2016	2017	2018	2019	2020	2021	2022	2023	2024	2025
<b>Vol à main armée</b>	Acc.	23	12	11	9	6	7	8	8	8	5	5	7
	Tent.	12		3		2	2	1			1	2	
	<b>Total</b>	<b>35</b>	<b>12</b>	<b>14</b>	<b>9</b>	<b>8</b>	<b>9</b>	<b>9</b>	<b>8</b>	<b>8</b>	<b>6</b>	<b>7</b>	<b>7</b>
<b>Vol avec violence sans arme</b>	Acc.	86	55	60	47	35	63	32	40	30	26	48	24
	Tent.	18	6	13	9	9	14	3	6	8	6	5	4
	<b>Total</b>	<b>104</b>	<b>61</b>	<b>73</b>	<b>56</b>	<b>44</b>	<b>77</b>	<b>35</b>	<b>46</b>	<b>38</b>	<b>32</b>	<b>53</b>	<b>28</b>
<b>Vol dans ou sur un véhicule</b>	Acc.	300	188	198	156	128	104	92	108	129	102	83	41
	Tent.	88	23	30	22	20	18	20	16	25	21	15	15
	<b>Total</b>	<b>388</b>	<b>211</b>	<b>228</b>	<b>178</b>	<b>148</b>	<b>122</b>	<b>112</b>	<b>124</b>	<b>154</b>	<b>123</b>	<b>98</b>	<b>56</b>
<b>Sacjacking dans une voiture</b>	Acc.			1		1							
	<b>Total</b>			<b>1</b>		<b>1</b>							



**FC Vol autre**

		2000	2015	2016	2017	2018	2019	2020	2021	2022	2023	2024	2025
Vol d'armes et explosifs	Acc.	3	5	5	2		3	3	4	7	5	2	
	Tent.			1								1	
	<b>Total</b>	<b>3</b>	<b>5</b>	<b>6</b>	<b>2</b>		<b>3</b>	<b>3</b>	<b>4</b>	<b>7</b>	<b>5</b>	<b>3</b>	
Steaming	Acc.			1	1		1		1			1	
	Tent.												
	<b>Total</b>			<b>1</b>	<b>1</b>		<b>1</b>		<b>1</b>			<b>1</b>	
Arrachage de sac à main	Acc.	5	6	4	3	1	5	5	2	1		2	1
	Tent.	4											
	<b>Total</b>	<b>9</b>	<b>6</b>	<b>4</b>	<b>3</b>	<b>1</b>	<b>5</b>	<b>5</b>	<b>2</b>	<b>1</b>		<b>2</b>	<b>1</b>
Vol à l'arraché	Acc.	26	17	23	17	17	36	15	20	14	11	15	6
	Tent.	5	1	3	2	2	3	2	2	1			
	<b>Total</b>	<b>31</b>	<b>18</b>	<b>26</b>	<b>19</b>	<b>19</b>	<b>39</b>	<b>17</b>	<b>22</b>	<b>15</b>	<b>11</b>	<b>15</b>	<b>6</b>
Vol à la tire	Acc.	77	74	87	54	81	121	45	53	99	99	97	49
	Tent.	4	1		2	2		1			1		
	<b>Total</b>	<b>81</b>	<b>75</b>	<b>87</b>	<b>56</b>	<b>83</b>	<b>121</b>	<b>46</b>	<b>53</b>	<b>99</b>	<b>100</b>	<b>97</b>	<b>49</b>
Vol à l'étalage	Acc.	14	21	24	28	19	40	30	21	30	22	34	12
	Tent.		1		1		1			1			
	<b>Total</b>	<b>14</b>	<b>22</b>	<b>24</b>	<b>29</b>	<b>19</b>	<b>41</b>	<b>30</b>	<b>21</b>	<b>31</b>	<b>22</b>	<b>34</b>	<b>12</b>
Vol par ruse	Acc.	26	11	25	17	20	19	15	10	11	5	6	5
	Tent.	4	2	2	3	1	2		2	1		1	
	<b>Total</b>	<b>30</b>	<b>13</b>	<b>27</b>	<b>20</b>	<b>21</b>	<b>21</b>	<b>15</b>	<b>12</b>	<b>12</b>	<b>5</b>	<b>7</b>	<b>5</b>
Vol de métaux	Acc.		1		2		1	1			2	2	
	Tent.												
	<b>Total</b>		<b>1</b>		<b>2</b>		<b>1</b>	<b>1</b>			<b>2</b>	<b>2</b>	
Vol sur les chantiers	Acc.	3	8	5	4	5	5	3		4	1	8	2
	Tent.											1	
	<b>Total</b>	<b>3</b>	<b>8</b>	<b>5</b>	<b>4</b>	<b>5</b>	<b>5</b>	<b>3</b>		<b>4</b>	<b>1</b>	<b>9</b>	<b>2</b>
Home-invasion	Acc.				1		2	1	1	2	1		
	Tent.						1		1				
	<b>Total</b>				<b>1</b>		<b>3</b>	<b>1</b>	<b>2</b>	<b>2</b>	<b>1</b>		



**FC Vol autre**

		2000	2015	2016	2017	2018	2019	2020	2021	2022	2023	2024	2025
Vol d'animaux	Acc.	2	1			2						1	
	Tent.							1					
<b>Total</b>		<b>2</b>	<b>1</b>			<b>2</b>		<b>1</b>				<b>1</b>	

**Criminalité ICT**

		2000	2015	2016	2017	2018	2019	2020	2021	2022	2023	2024	2025
Fraude de cartes de paiements	Acc.	2	26	34	32	24	64	39	48	47	56	37	11
	Tent.		3	1		1	1		2				
<b>Total</b>		<b>2</b>	<b>29</b>	<b>35</b>	<b>32</b>	<b>25</b>	<b>65</b>	<b>39</b>	<b>50</b>	<b>47</b>	<b>56</b>	<b>37</b>	<b>11</b>

Phishing	Acc.					1	3	2	2	1	3	1	
	Total					1	3	2	2	1	3	1	

Ransomware	Acc.					2	2	1					
	Total					2	2	1					

Shouldersurfing	Acc.		4	2	2	3	5	1	1		1		
	Tent.			1									
<b>Total</b>			<b>4</b>	<b>3</b>	<b>2</b>	<b>3</b>	<b>5</b>	<b>1</b>	<b>1</b>		<b>1</b>		

Skimming	Acc.			3	2	1		2					
	Total			3	2	1		2					



FC Autre

		2000	2015	2016	2017	2018	2019	2020	2021	2022	2023	2024	2025
Violence contre les métiers d'intérêt général	Acc.	5	8	7	6	8	3	3	8	6	11	9	1
	Tent.											1	
	<b>Total</b>	<b>5</b>	<b>8</b>	<b>7</b>	<b>6</b>	<b>8</b>	<b>3</b>	<b>3</b>	<b>8</b>	<b>6</b>	<b>11</b>	<b>10</b>	<b>1</b>
Viol collectif	Acc.	1	1					1	1		1		
	Tent.												
	<b>Total</b>	<b>1</b>	<b>1</b>					<b>1</b>	<b>1</b>		<b>1</b>		
Graffiti	Acc.	2	8	14	10	4	3	7	32	14	5	4	4
	Tent.												
	<b>Total</b>	<b>2</b>	<b>8</b>	<b>14</b>	<b>10</b>	<b>4</b>	<b>3</b>	<b>7</b>	<b>32</b>	<b>14</b>	<b>5</b>	<b>4</b>	<b>4</b>
Dégradation de voiture	Acc.	76	153	135	125	129	142	114	121	98	93	75	49
	Tent.	6											
	<b>Total</b>	<b>82</b>	<b>153</b>	<b>135</b>	<b>125</b>	<b>129</b>	<b>142</b>	<b>114</b>	<b>121</b>	<b>98</b>	<b>93</b>	<b>75</b>	<b>49</b>
Rixe au couteau	Acc.	1	1			1				4		2	
	Tent.												
	<b>Total</b>	<b>1</b>	<b>1</b>			<b>1</b>				<b>4</b>		<b>2</b>	

PH Violence intrafamiliale (VIF)

		2000	2015	2016	2017	2018	2019	2020	2021	2022	2023	2024	2025
VIF: physique, dans le couple	Acc.	7	58	44	45	49	48	57	34	32	30	34	19
	Tent.	3											
	<b>Total</b>	<b>10</b>	<b>58</b>	<b>44</b>	<b>45</b>	<b>49</b>	<b>48</b>	<b>57</b>	<b>34</b>	<b>32</b>	<b>30</b>	<b>34</b>	<b>19</b>
VIF: physique, envers des descendants	Acc.	3	8	8	11	4	7	15	16	9	12	7	4
	Tent.			1	2		1	1				1	
	<b>Total</b>	<b>3</b>	<b>8</b>	<b>9</b>	<b>13</b>	<b>4</b>	<b>8</b>	<b>16</b>	<b>16</b>	<b>9</b>	<b>12</b>	<b>8</b>	<b>4</b>
VIF: physique, envers d'autres membres	Acc.	26	20	10	14	8	11	13	13	7	7	6	4
	Tent.	3	1										
	<b>Total</b>	<b>29</b>	<b>21</b>	<b>10</b>	<b>14</b>	<b>8</b>	<b>11</b>	<b>13</b>	<b>13</b>	<b>7</b>	<b>7</b>	<b>6</b>	<b>4</b>
VIF: sexuelle, dans le couple	Acc.		1				1		2	1			
	Tent.												
	<b>Total</b>		<b>1</b>				<b>1</b>		<b>2</b>	<b>1</b>			
VIF: sexuelle, envers des descendants	Acc.	1	1				2	1	2			1	1
	Tent.												
	<b>Total</b>	<b>1</b>	<b>1</b>				<b>2</b>	<b>1</b>	<b>2</b>			<b>1</b>	<b>1</b>



**PH Violence intrafamiliale (VIF)**

		2000	2015	2016	2017	2018	2019	2020	2021	2022	2023	2024	2025
<b>VIF: sexuelle, envers d'autres membres</b>	Acc.		1										1
	Total		1										1
<b>VIF: psychique, dans le couple</b>	Acc.	21	38	45	30	26	43	62	27	28	28	37	24
	Tent.	1											
	Total	22	38	45	30	26	43	62	27	28	28	37	24
<b>VIF: psychique, envers des descendants</b>	Acc.		2	2	4			3	1	2	1	1	
	Total		2	2	4			3	1	2	1	1	
<b>VIF: psychique, envers d'autres membres</b>	Acc.		5	5	3		3	2		1	1	2	
	Total		5	5	3		3	2		1	1	2	
<b>VIF: économique, dans le couple</b>	Acc.		1	9	2	3		1	1	2			2
	Total		1	9	2	3		1	1	2			2
<b>VIF: économique, envers des descendants</b>	Acc.				1			2		1	1		
	Total				1			2		1	1		
<b>VIF: économique, envers d'autres membres</b>	Acc.	10	7	5	2	1	3	3	1	3	4	2	2
	Total	10	7	5	2	1	3	3	1	3	4	2	2

**PH Hormones et dopage**

		2000	2015	2016	2017	2018	2019	2020	2021	2022	2023	2024	2025
<b>Dopage humain</b>	Acc.	2			2	1	2	2	1		2		
	Total	2			2	1	2	2	1		2		



**PH Drogues**

		2000	2015	2016	2017	2018	2019	2020	2021	2022	2023	2024	2025
Vente de cocaïne	Acc.			2	2		3	3	3	1	8	3	1
	Total			2	2		3	3	3	1	8	3	1
Vente de drogues synthétiques	Acc.					1	1		1		1		
	Total					1	1		1		1		
Production de cannabis (culture)	Acc.		1		1	2			3				
	Total		1		1	2			3				
Vente de cannabis en grande quantité	Acc.										2		
	Total										2		

**PH Trafic d'armes**

		2000	2015	2016	2017	2018	2019	2020	2021	2022	2023	2024	2025
Commerce et production d'arme à feu et mun.	Acc.			1	2		1						
	Tent.		1										
	Total		1	1	2		1						
Commerce et production d'arme non à feu	Acc.								1				
	Total								1				

**PH Traite des êtres humains**

		2000	2015	2016	2017	2018	2019	2020	2021	2022	2023	2024	2025
TEH - exploitation économique	Acc.		1					1		1	1	2	2
	Total		1					1		1	1	2	2
TEH - exploitation sexuelle	Acc.							1	1	1	1		
	Total							1	1	1	1		

**PH Violence dans l'espace public**

		2000	2015	2016	2017	2018	2019	2020	2021	2022	2023	2024	2025
Violence physique (transport public)	Acc.	19	13	11	6	6	10	8	8	6	4	14	4
	Tent.									1			
	Total	19	13	11	6	6	10	8	8	7	4	14	4



**PH Violence dans l'espace public**

		2000	2015	2016	2017	2018	2019	2020	2021	2022	2023	2024	2025
Violence physique (voie publique)	Acc.	19	40	45	60	49	43	42	42	62	44	42	23
	Tent.	3	2	1		2	3	1	1		2	3	1
	<b>Total</b>	<b>22</b>	<b>42</b>	<b>46</b>	<b>60</b>	<b>51</b>	<b>46</b>	<b>43</b>	<b>43</b>	<b>62</b>	<b>46</b>	<b>45</b>	<b>24</b>
Violence physique (autre endroit public)	Acc.	6		1	1	4	6	1	8	2	3	4	
	Total	6		1	1	4	6	1	8	2	3	4	
Violence physique (endroit accessible au public)	Acc.	11	8	7	13	11	12	6	13	14	9	12	3
	Tent.		1							1		1	
	<b>Total</b>	<b>11</b>	<b>9</b>	<b>7</b>	<b>13</b>	<b>11</b>	<b>12</b>	<b>6</b>	<b>13</b>	<b>15</b>	<b>9</b>	<b>13</b>	<b>3</b>
Violence sexuelle (transport public)	Acc.	9	1		3	1	3	3	5	3	2	2	1
	Total	9	1		3	1	3	3	5	3	2	2	1
Violence sexuelle (voie publique)	Acc.	8	5	6	1	2	1	6	7	5	8	6	2
	Tent.		1						1	1			1
	<b>Total</b>	<b>8</b>	<b>6</b>	<b>6</b>	<b>1</b>	<b>2</b>	<b>1</b>	<b>6</b>	<b>8</b>	<b>6</b>	<b>8</b>	<b>6</b>	<b>3</b>
Violence sexuelle (autre endroit public)	Acc.	2		4		2		1	4		2	1	1
	Total	2		4		2		1	4		2	1	1
Violence sexuelle (endroit accessible au public)	Acc.	1	1	3	3	3	1	2	2	3	1	2	2
	Total	1	1	3	3	3	1	2	2	3	1	2	2
Violence psychique (transport public)	Acc.	14	12	10	6	8	11	2	5	3	8	4	5
	Total	14	12	10	6	8	11	2	5	3	8	4	5
Violence psychique (voie publique)	Acc.	19	45	37	35	41	55	48	33	31	28	43	30
	Total	19	45	37	35	41	55	48	33	31	28	43	30
Violence psychique (autre endroit public)	Acc.	4	3	2	1	5	5	4	3	2	2	1	3
	Total	4	3	2	1	5	5	4	3	2	2	1	3
Violence psychique (endroit accessible au public)	Acc.	11	16	22	18	13	18	17	16	11	12	13	9
	Total	11	16	22	18	13	18	17	16	11	12	13	9



**PH Violence dans l'espace public**

		2000	2015	2016	2017	2018	2019	2020	2021	2022	2023	2024	2025
Vol à main armée (transport public)	Acc.	3	1		1				1				1
	Tent.	2											
	<b>Total</b>	<b>5</b>	<b>1</b>		<b>1</b>				<b>1</b>				<b>1</b>
Vol à main armée (voie publique)	Acc.	3	2	3	3	4	4	5	2	2	2	2	6
	Tent.	4		2		1	1	1			1	1	
	<b>Total</b>	<b>7</b>	<b>2</b>	<b>5</b>	<b>3</b>	<b>5</b>	<b>5</b>	<b>6</b>	<b>2</b>	<b>2</b>	<b>3</b>	<b>3</b>	<b>6</b>
Vol à main armée (autre endroit public)	Acc.								2		1		
	Tent.												
	<b>Total</b>								<b>2</b>		<b>1</b>		
Vol à main armée (endroit accessible au public)	Acc.	7	5	4	1	1	1	2	2	4	1	3	
	Tent.	4				1						1	
	<b>Total</b>	<b>11</b>	<b>5</b>	<b>4</b>	<b>1</b>	<b>2</b>	<b>1</b>	<b>2</b>	<b>2</b>	<b>4</b>	<b>1</b>	<b>4</b>	
Vol avec violence sans arme (transport public)	Acc.	15	9	10	7	3	11	7	7	2	3	8	3
	Tent.	2		3			4	1					1
	<b>Total</b>	<b>17</b>	<b>9</b>	<b>13</b>	<b>7</b>	<b>3</b>	<b>15</b>	<b>8</b>	<b>7</b>	<b>2</b>	<b>3</b>	<b>8</b>	<b>4</b>
Vol avec violence sans arme (voie publique)	Acc.	19	31	35	30	18	36	18	18	16	14	20	14
	Tent.	4	3	8	6	5	4	2	3	4		5	1
	<b>Total</b>	<b>23</b>	<b>34</b>	<b>43</b>	<b>36</b>	<b>23</b>	<b>40</b>	<b>20</b>	<b>21</b>	<b>20</b>	<b>14</b>	<b>25</b>	<b>15</b>
Vol avec violence sans arme (autre endroit public)	Acc.	1	1	4	2	3	7	2	5		2	3	
	Tent.					1			1				
	<b>Total</b>	<b>1</b>	<b>1</b>	<b>4</b>	<b>2</b>	<b>4</b>	<b>7</b>	<b>2</b>	<b>6</b>		<b>2</b>	<b>3</b>	
Vol avec violence sans arme (endr. acces. au pub.)	Acc.	8	8	4	4	4	4	2	4	3		8	1
	Tent.	1	1	1						1			
	<b>Total</b>	<b>9</b>	<b>9</b>	<b>5</b>	<b>4</b>	<b>4</b>	<b>4</b>	<b>2</b>	<b>4</b>	<b>4</b>		<b>8</b>	<b>1</b>



PH Autre

		2000	2015	2016	2017	2018	2019	2020	2021	2022	2023	2024	2025
<b>Faux policiers</b>	<b>Acc.</b>		4	8	3	3	1	1		1			1
	<b>Tent.</b>		1	1	1		2					1	
	<b>Total</b>		5	9	4	3	3	1		1		1	1
<b>Terrorisme, extrémisme et radicalisme</b>	<b>Acc.</b>		2	1	1	1	2	1		2		1	1
	<b>Total</b>		2	1	1	1	2	1		2		1	1
<b>Cyberharcèlement</b>	<b>Acc.</b>	11	12	30	12	14	13	13	7	12	8	3	3
	<b>Total</b>	11	12	30	12	14	13	13	7	12	8	3	3
<b>Fraude à l'identité</b>	<b>Acc.</b>	5	19	18	8	21	31	43	31	42	13	20	8
	<b>Tent.</b>			1		2			1				
	<b>Total</b>	5	19	19	8	23	31	43	32	42	13	20	8

# ***STATISTIQUES POLICIERES DE CRIMINALITE***

---

***LIEU DE PERPETRATION: COMMUNE***

**Woluwe-Saint-Pierre**

***ANNEXE IV: FAITS ENREGISTRES  
NON CRIMINELS***



Woluwe-Saint-Pierre

Faits non criminels

Maladies / Décès / Disparition

	2000	2015	2016	2017	2018	2019	2020	2021	2022	2023	2024	2025
Suicide	17	16	14	16	7	15	11	14	15	5	11	4
Personne malade	14	27	19	31	25	31	23	24	22	33	36	6
Décès suspect		6	3	4	5	6	3	4	7	4	4	
Décès naturel	17	7	8	12	10	13	14	11	8	9	10	3
Disparition (personne disparue)	38	29	29	22	21	8	15	10	14	9	19	4
Accident (sauf roulage)	3	8	6	10	15	5	5	8	3	3	3	1
Cadavre non identifié							1					
Sécurité des travailleurs (accident du travail)										3	1	1
Personne amnésique										1		
Non spécifié									1	1	1	1
Autres					1							
<b>Total</b>	<b>89</b>	<b>93</b>	<b>79</b>	<b>95</b>	<b>84</b>	<b>78</b>	<b>72</b>	<b>71</b>	<b>70</b>	<b>68</b>	<b>85</b>	<b>20</b>

Appels

	2000	2015	2016	2017	2018	2019	2020	2021	2022	2023	2024	2025
Alarme	3	1	1									
Appels	2	3		2			1	1	1	2		1
<b>Total</b>	<b>5</b>	<b>4</b>	<b>1</b>	<b>2</b>			<b>1</b>	<b>1</b>	<b>1</b>	<b>2</b>		<b>1</b>

Problèmes sociaux

	2000	2015	2016	2017	2018	2019	2020	2021	2022	2023	2024	2025
Différends familiaux	9	9	14	17	19	10	17	15	24	20	25	4
Différend (pas de coups)	1	18	18	8	12	10	7	9	5	6	8	4
Affaire civile	2	8	8	6	9	3	3	6	2	7	3	5
Protection de la jeunesse	33	66	55	62	94	75	60	61	35	62	78	39
Autres	8	6	3	4	4	4	1	2	1	4	3	
<b>Total</b>	<b>53</b>	<b>107</b>	<b>98</b>	<b>97</b>	<b>138</b>	<b>102</b>	<b>88</b>	<b>93</b>	<b>67</b>	<b>99</b>	<b>117</b>	<b>52</b>



### Catastrophes

	2000	2015	2016	2017	2018	2019	2020	2021	2022	2023	2024	2025
Fuite de gaz					1		2					
Catastrophe naturelle		1					1					
Inondation							1					
Dégâts tempête			1		1	7	3		6		2	
Problèmes causés par l'eau			1									
Dégâts eau											1	
Autres	1	1										
<b>Total</b>	<b>1</b>	<b>2</b>	<b>2</b>		<b>2</b>	<b>7</b>	<b>7</b>		<b>6</b>		<b>3</b>	

### Ordre public

	2000	2015	2016	2017	2018	2019	2020	2021	2022	2023	2024	2025
Troubles	1	5	7	2	2	3	5	5	3	3	4	8
Non spécifié									1			
Autres			1									
<b>Total</b>	<b>1</b>	<b>5</b>	<b>8</b>	<b>2</b>	<b>2</b>	<b>3</b>	<b>5</b>	<b>5</b>	<b>4</b>	<b>3</b>	<b>4</b>	<b>8</b>

### Agissements suspects

	2000	2015	2016	2017	2018	2019	2020	2021	2022	2023	2024	2025
	10	10	18	10	6	8	5	4	4	5	3	5
<b>Total</b>	<b>10</b>	<b>10</b>	<b>18</b>	<b>10</b>	<b>6</b>	<b>8</b>	<b>5</b>	<b>4</b>	<b>4</b>	<b>5</b>	<b>3</b>	<b>5</b>

### Objets trouvés

	2000	2015	2016	2017	2018	2019	2020	2021	2022	2023	2024	2025
	3	2			1	5	6	3	3	2	8	2
<b>Total</b>	<b>3</b>	<b>2</b>			<b>1</b>	<b>5</b>	<b>6</b>	<b>3</b>	<b>3</b>	<b>2</b>	<b>8</b>	<b>2</b>

### Objets perdus

	2000	2015	2016	2017	2018	2019	2020	2021	2022	2023	2024	2025
	65	1.007	872	974	892	799	630	738	875	665	688	301
<b>Total</b>	<b>65</b>	<b>1.007</b>	<b>872</b>	<b>974</b>	<b>892</b>	<b>799</b>	<b>630</b>	<b>738</b>	<b>875</b>	<b>665</b>	<b>688</b>	<b>301</b>



**Autres non-infractions**

	2000	2015	2016	2017	2018	2019	2020	2021	2022	2023	2024	2025
Ordonnance de capture						1				1		
Non-respect des conditions	1	1	2	1		3	4	5	3	5	5	3
Procès-verbal d'information	29	8	10	18	6	11	14	8	15	8	10	5
Notification					1	1			2	2	1	
Comportement lié à une radicalisation violente					1				1		1	
Demande signalement surveillance électronique								1	11	5	15	1
Fonction de contrôle armes						1	5	2	10	8	14	14
Autres non infractions	23											
<b>Total</b>	<b>53</b>	<b>9</b>	<b>12</b>	<b>19</b>	<b>8</b>	<b>17</b>	<b>23</b>	<b>16</b>	<b>42</b>	<b>29</b>	<b>46</b>	<b>23</b>