

STATISTIQUES POLICIERES DE CRIMINALITE

LIEU DE PERPETRATION: COMMUNE

Woluwe-Saint-Lambert

2000 - 1er Semestre 2025

Police fédérale - DGRIDRIIBIPOL

STATISTIQUES POLICIERES DE CRIMINALITE

LIEU DE PERPETRATION: COMMUNE

Woluwe-Saint-Lambert

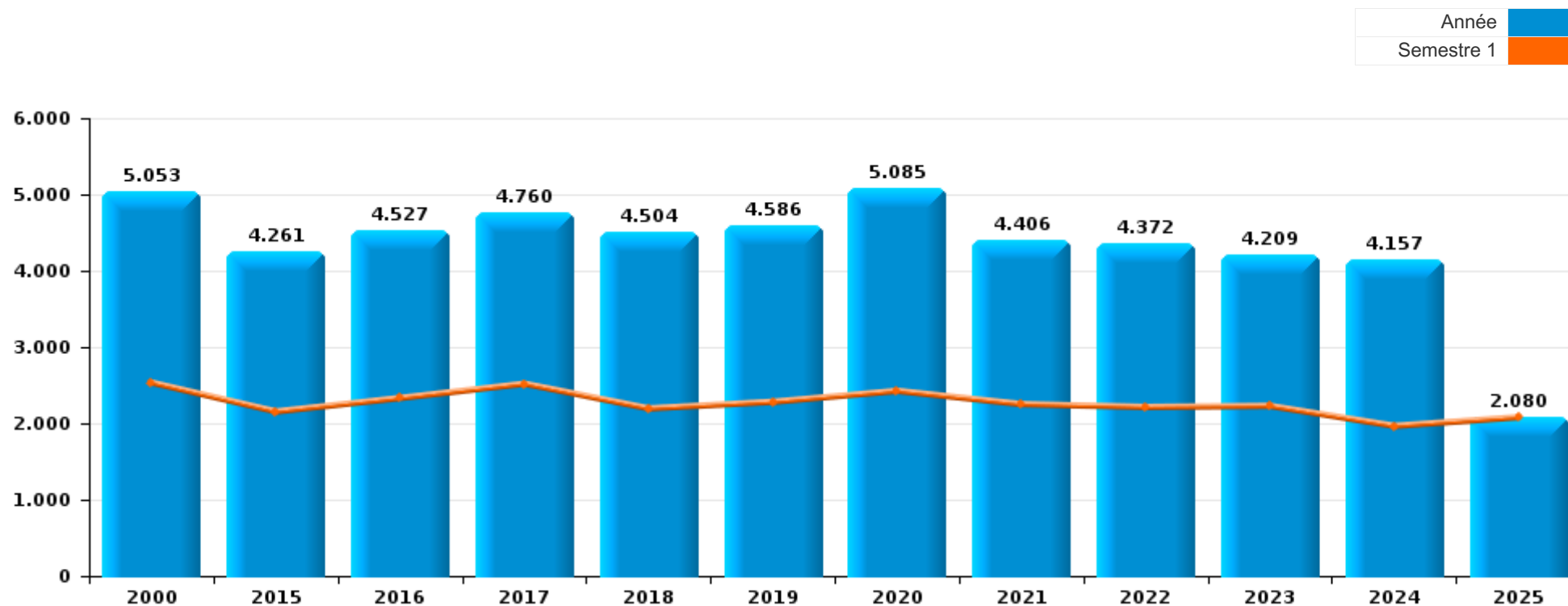
PARTIE I : INFRACTIONS JUDICIAIRES

CRIMINALITE ENREGISTREE COMMISE AU NIVEAU DE LA COMMUNE



Woluwe-Saint-Lambert

	2000	2015	2016	2017	2018	2019	2020	2021	2022	2023	2024	2025
Nombre total des délits	5.053	4.261	4.527	4.760	4.504	4.586	5.085	4.406	4.372	4.209	4.157	2.080



FPF/DGR/DRI/BIPOL - Statistiques policières de criminalité (date de clôture: 31/10/2025)

Les données pour les années 2001 jusqu'à 2014 ne sont plus publiées mais restent disponibles sur demande auprès du service BIPOL.

Les données pour 2025 ne concernent que le 1er semestre.



Woluwe-Saint-Lambert

	2000	2015	2016	2017	2018	2019	2020	2021	2022	2023	2024	2025
Vol et extorsion	3.056	1.844	1.875	1.780	1.715	1.763	1.193	1.414	1.690	1.582	1.610	774
Fraude	464	191	194	258	303	347	352	382	427	445	413	192
Dégradation de la propriété	422	389	379	388	345	325	303	292	297	260	270	134
Infr. contre l'intégrité physique	277	283	295	324	339	343	292	286	331	298	327	157
Législation sur les étrangers	20	199	199	254	348	231	225	212	315	311	231	126
Drogues	96	272	348	329	216	268	253	198	183	141	162	94
Infr. contre autres valeurs morales et sentiments	84	167	136	192	181	217	242	194	181	204	211	128
Santé publique	1	9	3	3			1.269	630	8	1	4	2
Infr. contre la sécurité publique	136	141	155	209	188	174	194	148	152	149	142	80
Criminalité informatique		115	201	137	106	192	116	113	200	218	259	108
Registre de population	2	114	145	262	242	178	115	81	117	119	70	18
Infr. contre la foi publique	129	154	117	176	125	136	123	93	74	85	65	43
Infr. contre les mœurs	54	51	73	64	68	72	71	78	81	79	87	46
Protection de la jeunesse	22	40	55	53	76	72	81	59	51	55	76	53
Armes et explosifs	60	48	78	59	53	54	56	55	47	59	37	33
Ivresse et alcool	14	54	56	61	50	74	45	54	85	68	50	19
Infr. contre l'autorité publique	24	37	52	52	25	31	31	22	31	16	20	14
Infr. contre la famille	66	34	28	44	33	26	20	21	18	19	27	14
Code pénal social		21	56	49	34	25	20	10	17	16	27	7
Protection de la personne	15	20	13	16	19	16	21	17	18	16	15	12
Environnement	31	12	10	11	10	10	19	9	16	8	11	1
Infr. contre la liberté individuelle	8	11	16	13	9	10	12	12	14	13	16	8
Infr. relative au statut juridique de l'enfant	7	19	5	9	3	7	8	8	12	23	12	6
Carte d'identité	8	10	14	2	5	1	8	1	1			2
Législation économique	2	13	9	5	1	5	4	3		3		
Contravention Code pénal	34	1	1		2			1		4	1	
Autres lois spéciales	10	4	2		2	4	5	1	2	3	4	
Protection des revenus publics	1	1		2		1	1	2	1	4	6	5
Travail	4	5	1	1	2		2	3	1	1	1	1
Exercice illégal de l'autorité publique	4	1	1			2	1	3		4	1	2
Hormones et dopage			3	2	1	2	2	3			1	
Traite des êtres humains			3		1		1	1		3		
Pratiques commerciales	2			1	2					1		1
Infr. contre la Sécurité de l'Etat			2	3								
Autres infractions Code pénal			1	1						1		
Provocation crime ou délits									2		1	
Exploitation de la mendicité			1									
Marchand de sommeil		1										
Sous-total	5.053	4.261	4.527	4.760	4.504	4.586	5.085	4.406	4.372	4.209	4.157	2.080
Contravention règlement policier local	1	123	115	97	141	129	134	95	75	65	64	25
Sous-total	1	123	115	97	141	129	134	95	75	65	64	25
Total	5.054	4.384	4.642	4.857	4.645	4.715	5.219	4.501	4.447	4.274	4.221	2.105

FPF/DGR/DRI/BIPOL - Statistiques policières de criminalité (date de clôture: 31/10/2025)

Les données pour les années 2001 jusqu'à 2014 ne sont plus publiées mais restent disponibles sur demande auprès du service BIPOL.

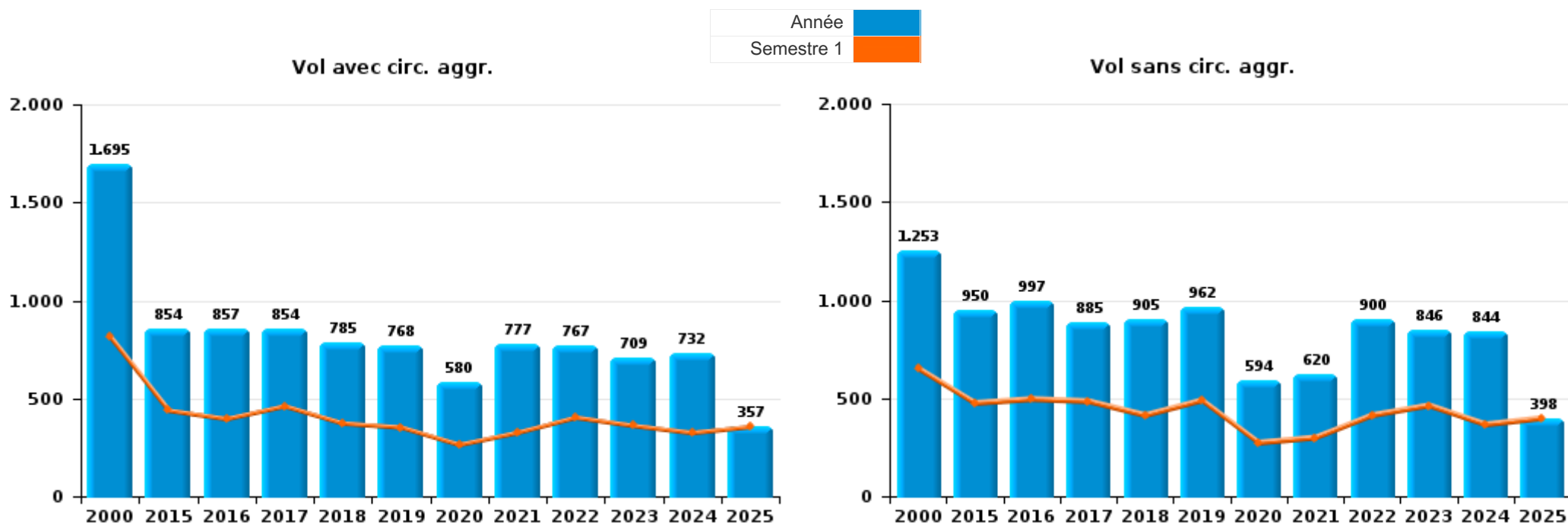
Les données pour 2025 ne concernent que le 1er semestre.



I.1. Catégorie des infractions : Vol et extorsion (top 5 des infractions au niveau national 2024)

Woluwe-Saint-Lambert

	2000	2015	2016	2017	2018	2019	2020	2021	2022	2023	2024	2025
Vol sans circ. aggr.	1.253	950	997	885	905	962	594	620	900	846	844	398
Vol avec circ. aggr.	1.695	854	857	854	785	768	580	777	767	709	732	357
Extorsion	6	36	18	29	20	25	16	11	15	25	31	19
Vol non spécifié	102	4	3	12	5	8	3	6	8	2	3	
Total	3.056	1.844	1.875	1.780	1.715	1.763	1.193	1.414	1.690	1.582	1.610	774



PPF/DGR/DRI/BIPOL - Statistiques policières de criminalité (date de clôture: 31/10/2025)

Les données pour les années 2001 jusqu'à 2014 ne sont plus publiées mais restent disponibles sur demande auprès du service BIPOL.

Les données pour 2025 ne concernent que le 1er semestre.



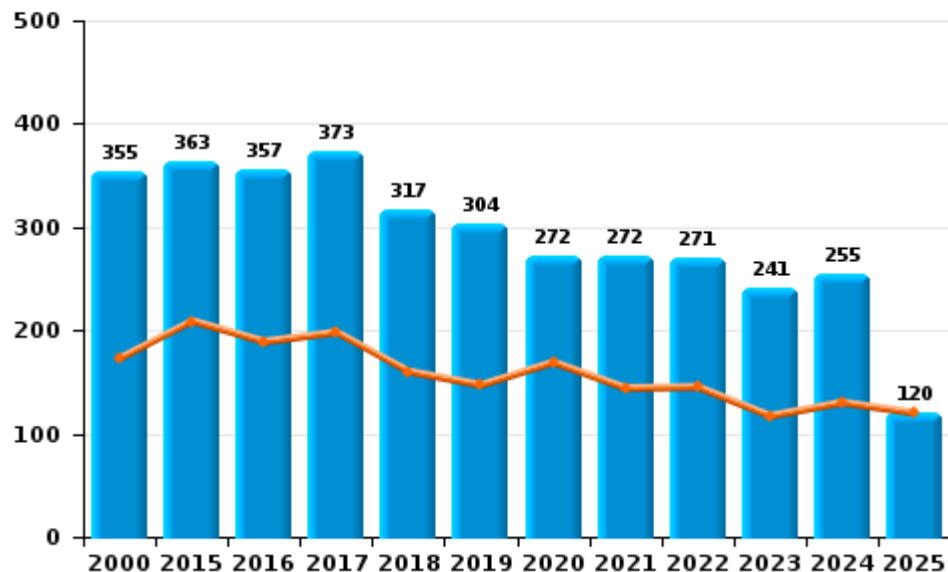
I.2. Catégorie des infractions : Dégradation de la propriété (top 5 des infractions au niveau national 2024)

Woluwe-Saint-Lambert

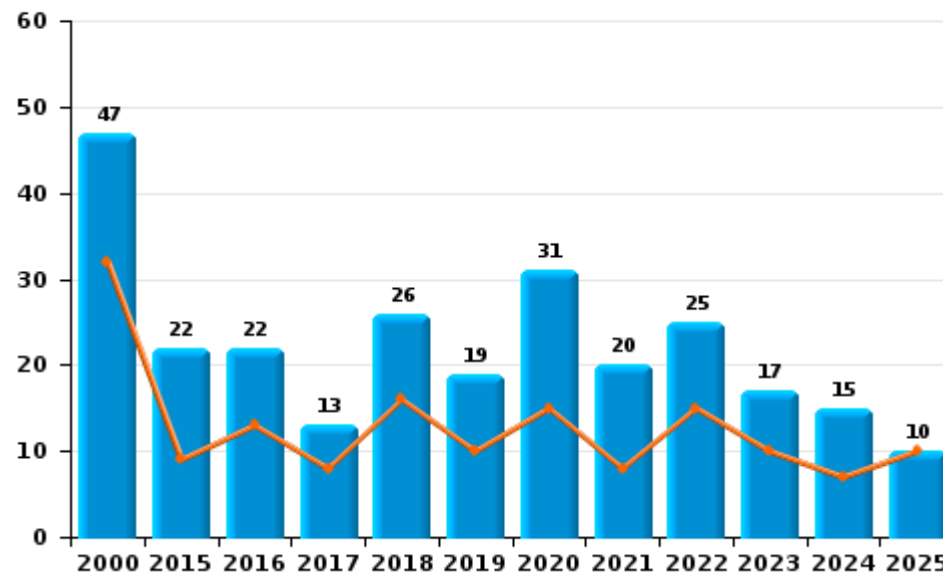
	2000	2015	2016	2017	2018	2019	2020	2021	2022	2023	2024	2025
Vandalisme	355	363	357	373	317	304	272	272	271	241	255	120
Incendie involontaire	18	17	14	7	13	13	19	10	13	12	11	4
Incendie volontaire	29	5	8	6	13	6	12	10	12	5	4	6
Destruction, dénaturation, dégradation	20	4		2	2	2				2		4
Destruction par explosion volontaire									1			
Total	422	389	379	388	345	325	303	292	297	260	270	134



Vandalisme



Incendie

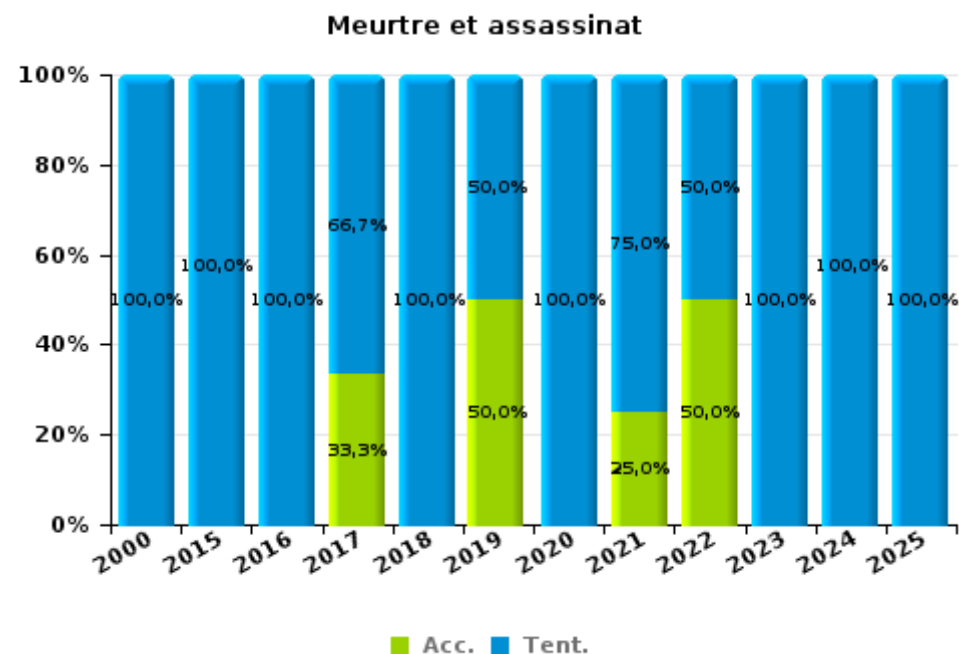
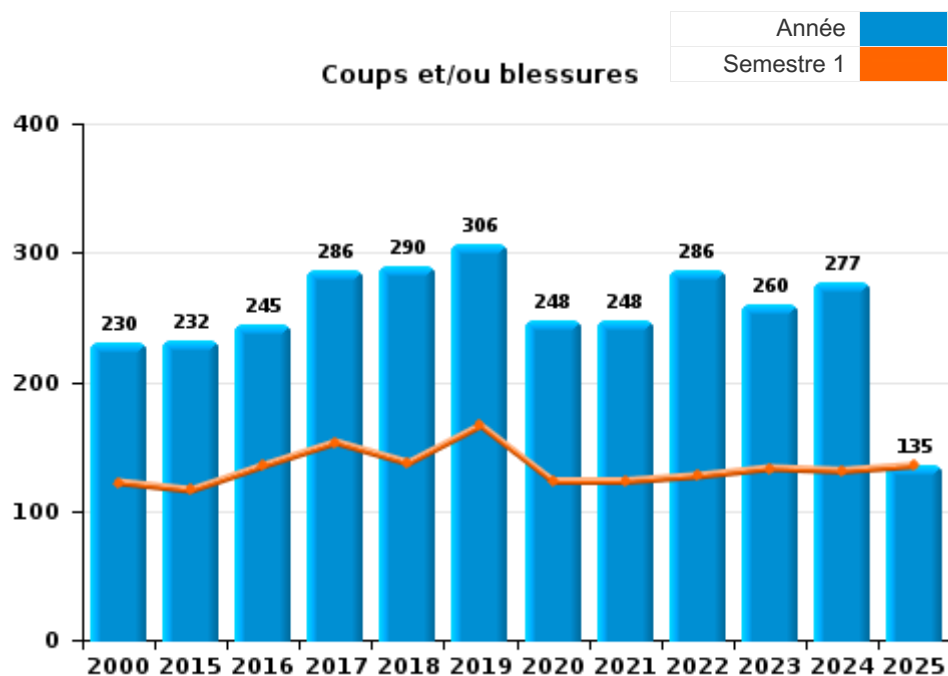




I.3. Catégorie des infractions : Infr. contre l'intégrité physique (top 5 des infractions au niveau national 2024)

Woluwe-Saint-Lambert

	2000	2015	2016	2017	2018	2019	2020	2021	2022	2023	2024	2025
Coups et/ou blessures	230	232	245	286	290	306	248	248	286	260	277	135
Autres	45	49	49	35	43	35	41	34	43	35	45	21
Meurtre et assassinat	2	2	1	3	6	2	3	4	2	3	5	1
Total	277	283	295	324	339	343	292	286	331	298	327	157



FPF/DGR/DRI/BIPOL - Statistiques policières de criminalité (date de clôture: 31/10/2025)
 Les données pour les années 2001 jusqu'à 2014 ne sont plus publiées mais restent disponibles sur demande auprès du service BIPOL.
 Les données pour 2025 ne concernent que le 1er semestre.



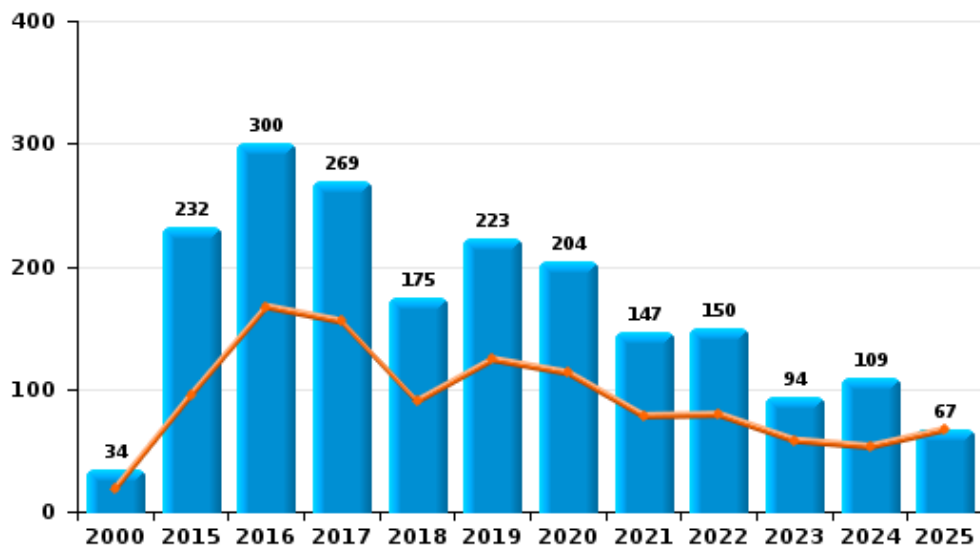
I.4. Catégorie des infractions : Drogues (top 5 des infractions au niveau national 2024)

Woluwe-Saint-Lambert

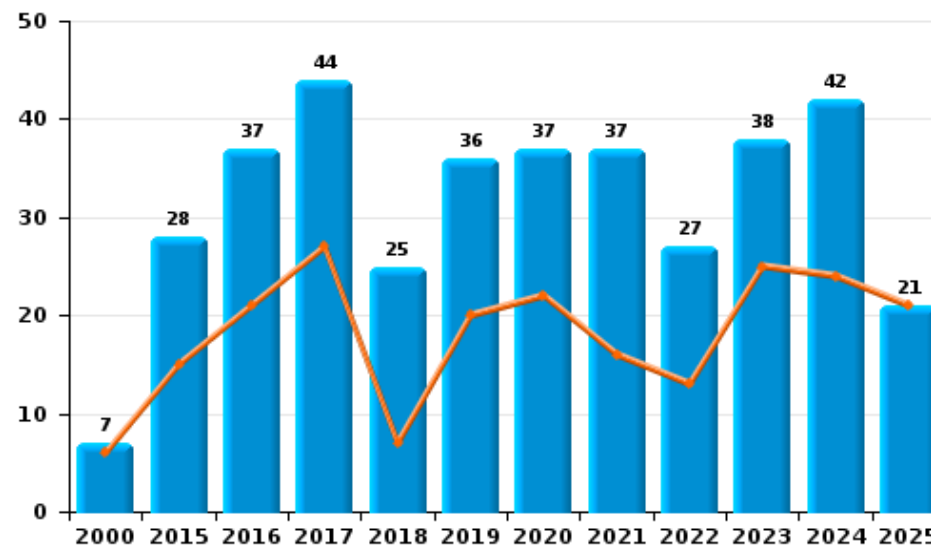
	2000	2015	2016	2017	2018	2019	2020	2021	2022	2023	2024	2025
Détention	34	232	300	269	175	223	204	147	150	94	109	67
Commerce	7	28	37	44	25	36	37	37	27	38	42	21
Usage	39	3	4	3	3	1		3	3	2	2	2
Autres	13	5	3	2	6	4	3	6	2	2	8	3
Fabrication		2	1	1	5	3	8	5	1	2		1
Importation et exportation	3	2	3	10	2	1	1			3		
Protoxyde d'azote (gaz hilarant)											1	
Total	96	272	348	329	216	268	253	198	183	141	162	94



Détention



Commerce





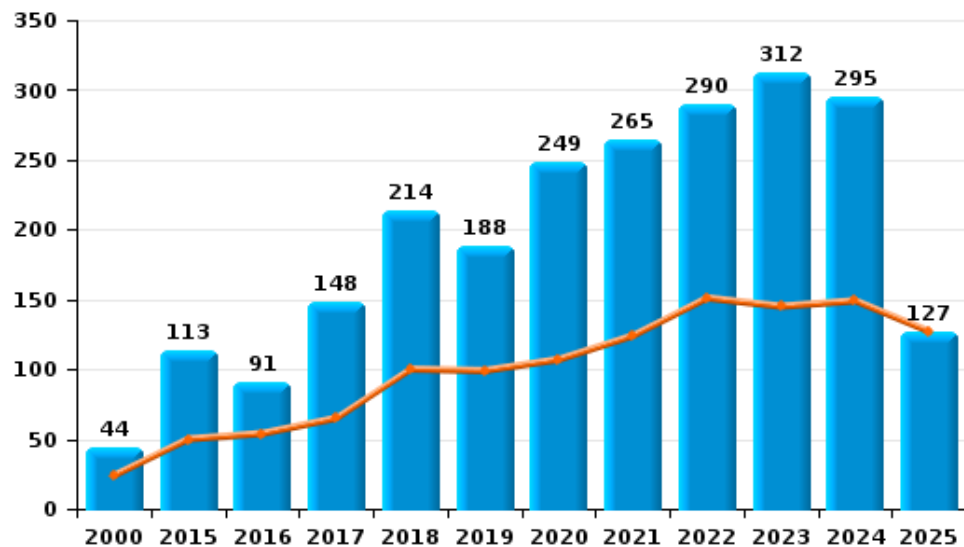
I.5. Catégorie des infractions : Fraude (top 5 des infractions au niveau national 2024)

Woluwe-Saint-Lambert

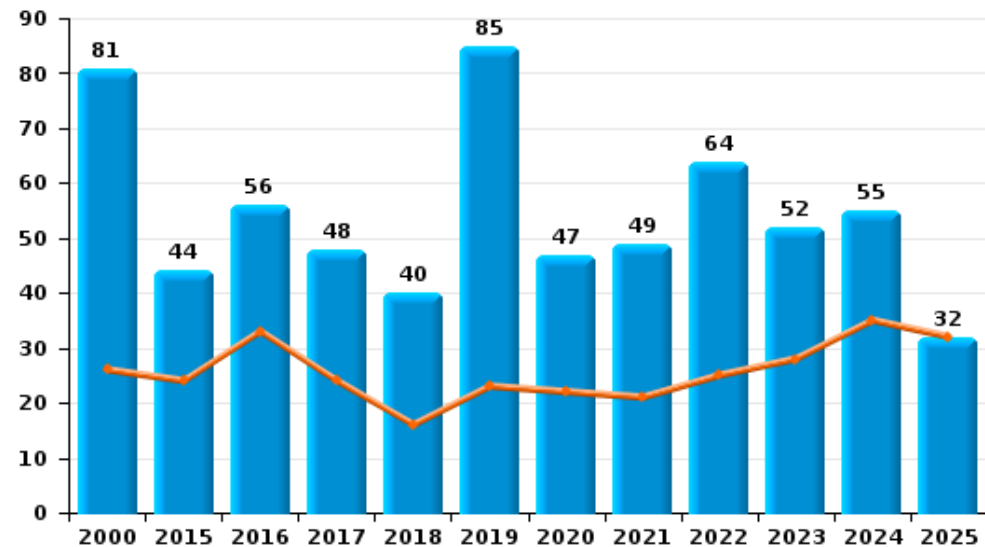
	2000	2015	2016	2017	2018	2019	2020	2021	2022	2023	2024	2025
Escroquerie	44	113	91	148	214	188	249	265	290	312	295	127
Abus de confiance et infr. apparentées	81	44	56	48	40	85	47	49	64	52	55	32
Détournement et destruction frauduleuse	278	14	22	20	24	34	29	43	42	31	28	16
Recel	19	14	16	20	14	27	12	10	16	16	10	3
Fraudes: Autres	27	2	3	8	7	10	12	10	9	27	20	12
Grivèlerie	15	4	3	13	2	3	3	5	6	7	4	1
Infr. liées à l'insolvabilité			3	1	2						1	1
Total	464	191	194	258	303	347	352	382	427	445	413	192



Escroquerie



Abus de confiance et infr. apparentées



FPF/DGR/DRI/BIPOL - Statistiques policières de criminalité (date de clôture: 31/10/2025)

Les données pour les années 2001 jusqu'à 2014 ne sont plus publiées mais restent disponibles sur demande auprès du service BIPOL.
Les données pour 2025 ne concernent que le 1er semestre.

STATISTIQUES POLICIERES DE CRIMINALITE

LIEU DE PERPETRATION: COMMUNE

Woluwe-Saint-Lambert

PARTIE II : FIGURES CRIMINELLES / PHENOMENES



Woluwe-Saint-Lambert

FC Vol moyen de transport

	2000	2015	2016	2017	2018	2019	2020	2021	2022	2023	2024	2025
Vol de voiture	208	51	58	56	58	37	34	45	42	59	54	16
Vol de moto	9	5	9	12	15	16	7	5	24	9	8	3
Carjacking	14	1	2	1						2	1	
Homejacking	2											
Vol dans les garages		2	1	1	1	1				2	4	
Vol de vélomoteur	31	5	13	16	5	14	7	9	12	7	5	3
Vol de vélo	74	145	194	182	222	232	202	181	218	150	147	48

FC Cambriolage

	2000	2015	2016	2017	2018	2019	2020	2021	2022	2023	2024	2025
Cambriolage dans habitation	513	343	329	380	374	340	268	391	399	337	350	148
Cambriolage ds entreprise ou commerce	141	42	56	58	39	38	28	39	58	37	30	31
Cambriolage ds service public ou bâtiment administ	43	27	36	21	13	31	21	12	28	15	10	18
Cambriolage dans bâtiment (total)	683	412	421	459	426	409	317	442	485	389	390	197



FC Vol autre

	2000	2015	2016	2017	2018	2019	2020	2021	2022	2023	2024	2025
Vol à main armée	38	24	20	18	9	15	13	10	13	18	16	9
Vol avec violence sans arme	214	125	115	141	91	100	64	55	73	74	96	48
Vol dans ou sur un véhicule	821	321	262	224	205	253	156	188	190	231	254	126
Sacjacking dans une voiture		1		2		1	2	2				
Vol d'armes et explosifs		7	7	2	7	5	6	5	5	6	7	4
Steaming		2									1	
Arrachage de sac à main	56	10	5	11	6	5		1	1	2	1	
Vol à l'arraché	104	52	46	48	44	43	28	27	22	28	23	11
Vol à la tire	189	147	165	149	168	187	72	102	146	158	131	87
Vol à l'étalage	152	109	97	92	101	90	71	71	137	136	131	62
Vol par ruse	32	20	36	43	31	44	18	21	18	18	7	8
Vol de métaux		3	2	1		2	1	4	2	3		
Vol sur les chantiers	19	14	6	12	9	5	6	14	9	9	4	4
Home-invasion			1	1		1		1				
Vol d'animaux		1	1	2				1				
Vol de cargaison		1										

Criminalité ICT

	2000	2015	2016	2017	2018	2019	2020	2021	2022	2023	2024	2025
Fraude de cartes de paiements	26	49	134	91	52	101	45	50	98	76	83	23
Phishing		1	2				1	1	1	1	1	
Ransomware				2								1
Shouldersurfing		1	26	12	4	1	4	3	1	1	1	
Skimming		1	2	1	2	2	4		1	2		



FC Autre

	2000	2015	2016	2017	2018	2019	2020	2021	2022	2023	2024	2025
Violence contre les métiers d'intérêt général	5	5	17	15	12	7	9	12	16	10	12	10
Viol collectif		3	2	3	5	1						2
Graffiti		38	27	18	6	4	18	12	14	5	9	1
Dégradation de voiture	47	224	226	234	217	217	151	134	138	142	147	66
Rixe au couteau		4	1		2	3				2	3	1

PH Violence intrafamiliale (VIF)

	2000	2015	2016	2017	2018	2019	2020	2021	2022	2023	2024	2025
VIF: physique, dans le couple	35	87	83	89	94	98	86	62	91	64	93	34
VIF: physique, envers des descendants	4	16	9	20	14	22	19	21	20	20	28	6
VIF: physique, envers d'autres membres	37	9	18	14	15	20	18	18	19	18	17	9
VIF: sexuelle, dans le couple		1	2		1				2			
VIF: sexuelle, envers des descendants	2	4	1	5		1	1	1	1			
VIF: psychique, dans le couple	53	80	70	98	44	40	38	33	34	41	43	25
VIF: psychique, envers des descendants		5	3	8	3	3	2	1	3		2	
VIF: psychique, envers d'autres membres		2	5	10	4	1	4	3	2	1	2	3
VIF: économique, dans le couple	4	8	15	17	1	1	2	1	1	2	3	1
VIF: économique, envers des descendants	7	1	2				1				1	
VIF: économique, envers d'autres membres	39	10	9	12	6	5	5	5	4	2	4	

PH Hormones et dopage

	2000	2015	2016	2017	2018	2019	2020	2021	2022	2023	2024	2025
Dopage humain			3	2	2	2	2	3			1	
Engraissement illégal			1	1								



PH Drogues

	2000	2015	2016	2017	2018	2019	2020	2021	2022	2023	2024	2025
Vente de cocaïne			2	4	5	2	2	11	7	11	14	13
Vente de drogues synthétiques		1	1	3	1		2	4	3	1	1	2
Production de cannabis (culture)		1	1	1	3	2	4	1	1	2		1
Vente de cannabis en grande quantité								1	1	1		
Vente-traffic d héroïne			1									

PH Trafic d'armes

	2000	2015	2016	2017	2018	2019	2020	2021	2022	2023	2024	2025
Commerce et production d'arme à feu et mun.			1	1					1	2		

PH Traite des êtres humains

	2000	2015	2016	2017	2018	2019	2020	2021	2022	2023	2024	2025
TEH - exploitation économique					1					2		
TEH - exploitation sexuelle			4			1	3	2		2	3	



PH Violence dans l'espace public

	2000	2015	2016	2017	2018	2019	2020	2021	2022	2023	2024	2025
Violence physique (transport public)	15	10	14	11	13	9	9	13	7	14	14	5
Violence physique (voie publique)	76	92	90	102	89	117	85	77	92	84	79	45
Violence physique (autre endroit public)	4	3	10	5	5	4		3	7	5	2	3
Violence physique (endroit accessible au public)	38	35	45	48	36	40	27	31	43	27	33	16
Violence sexuelle (transport public)	4	2	5	2	3	6	2	4	5	5	4	
Violence sexuelle (voie publique)	17	10	7	11	13	16	11	7	7	9	15	7
Violence sexuelle (autre endroit public)	3	4	2	1	1	3	1	2	2	2	3	3
Violence sexuelle (endroit accessible au public)	7	7	4	8	11	7	10	8	8	1	9	4
Violence psychique (transport public)	6	9	6	7	10	6	12	6	6	8	5	4
Violence psychique (voie publique)	63	105	91	114	107	107	110	85	79	74	82	52
Violence psychique (autre endroit public)	4	8	7	9	6	5	4	5	5	2	1	3
Violence psychique (endroit accessible au public)	51	45	48	55	52	52	44	38	41	35	46	26
Vol à main armée (transport public)	5	1		2		1	1			1	2	1
Vol à main armée (voie publique)	10	11	8	10	5	5	2	4	6	8	11	6
Vol à main armée (autre endroit public)		1	1		1	1			3		1	
Vol à main armée (endroit accessible au public)	16	8	7	4	2	5	8	4	3	5	2	2
Vol avec violence sans arme (transport public)	36	10	12	11	11	9	6	9	10	9	16	3
Vol avec violence sans arme (voie publique)	110	75	65	79	52	46	39	30	27	33	48	25
Vol avec violence sans arme (autre endroit public)	9	6	8	12	6	8	2	4	4	1	5	2
Vol avec violence sans arme (endr. acces. au pub.)	35	17	18	21	9	17	6	5	13	8	11	11

PH Autre

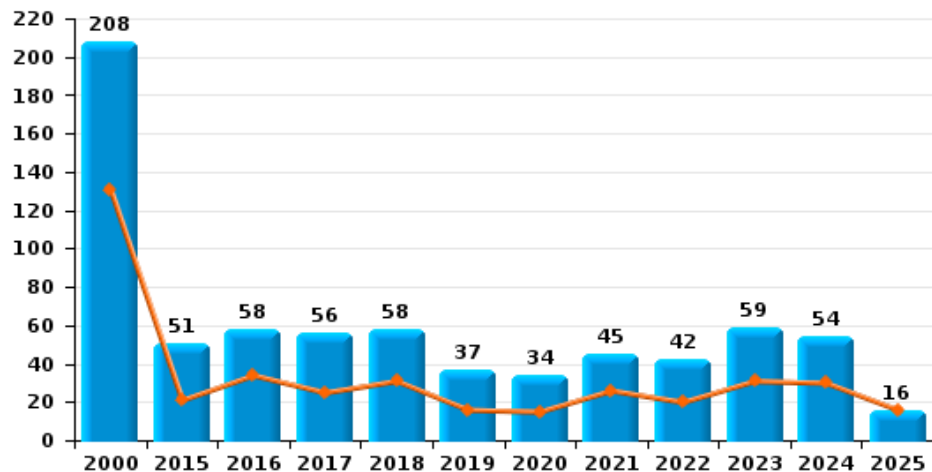
	2000	2015	2016	2017	2018	2019	2020	2021	2022	2023	2024	2025
Faux policiers		2	3	1	2	4	1	1	1	5	4	2
Terrorisme, extrémisme et radicalisme			3	4	3	2		2	1		1	
Cyberharcèlement	39	25	34	44	31	44	27	17	14	14	17	9
Fraude à l'identité	14	60	59	66	63	53	79	66	36	41	34	12



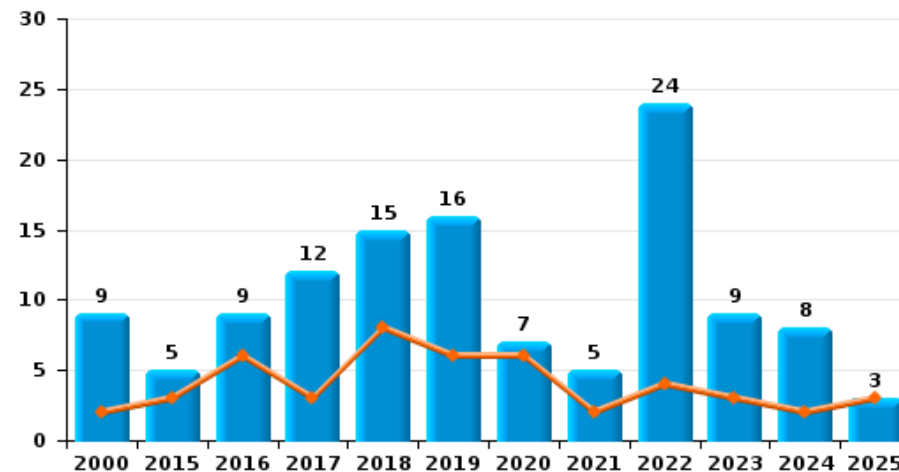
Woluwe-Saint-Lambert

Année	■
Semestre 1	■

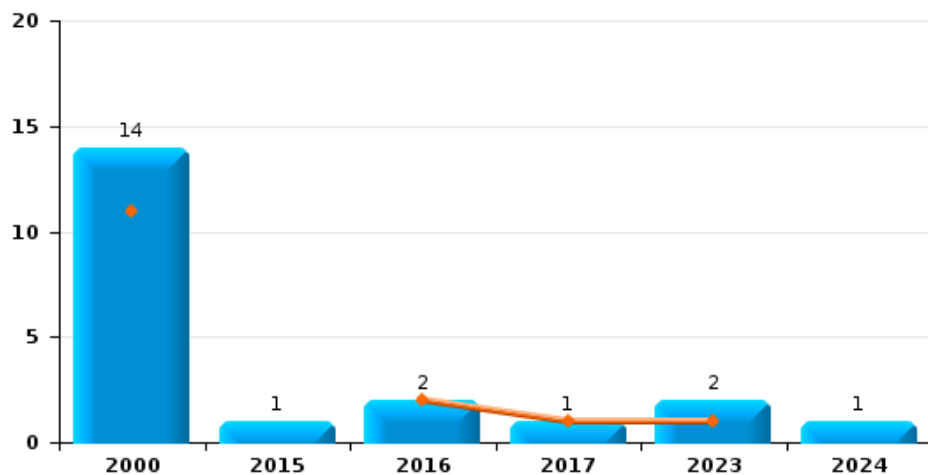
Vol de voiture



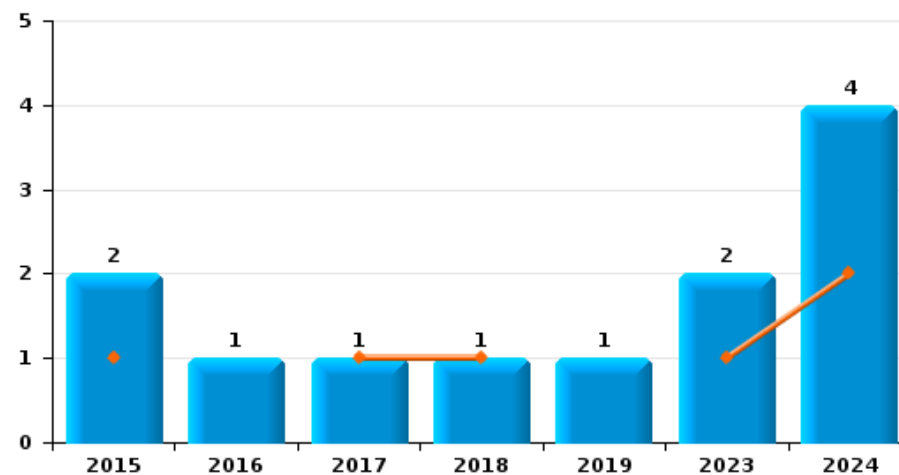
Vol de moto



Carjacking



Vol dans les garages

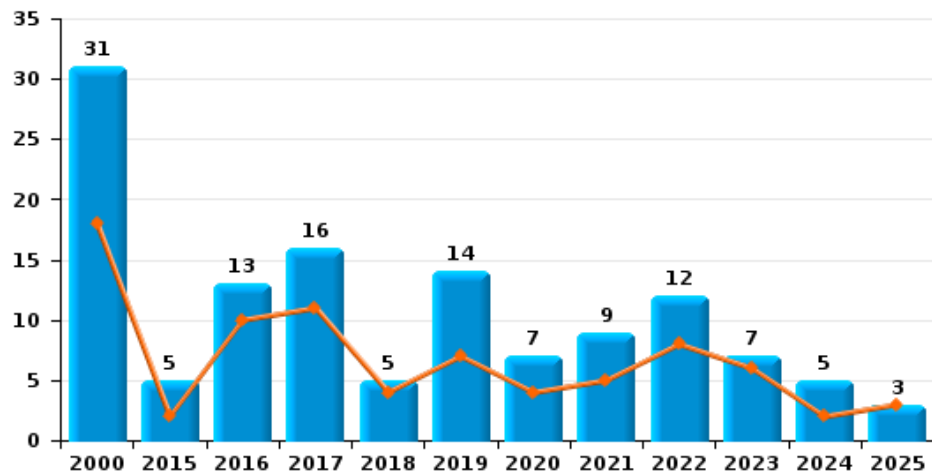




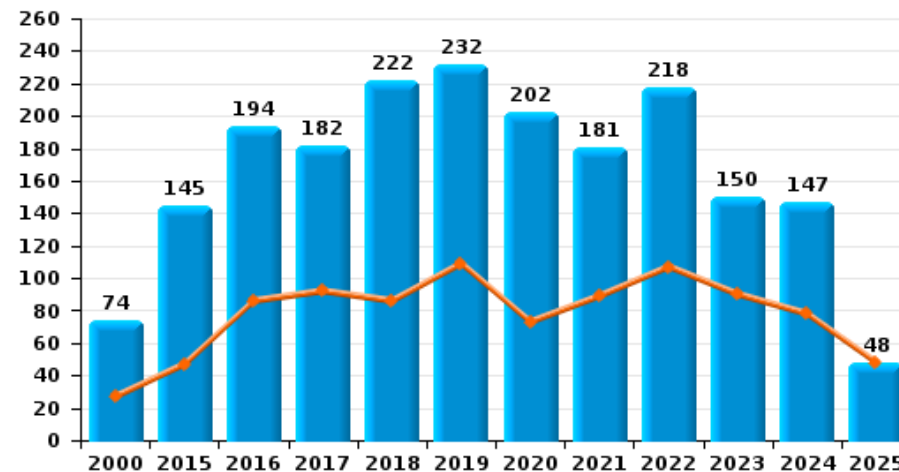
Woluwe-Saint-Lambert

Année	■
Semestre 1	■

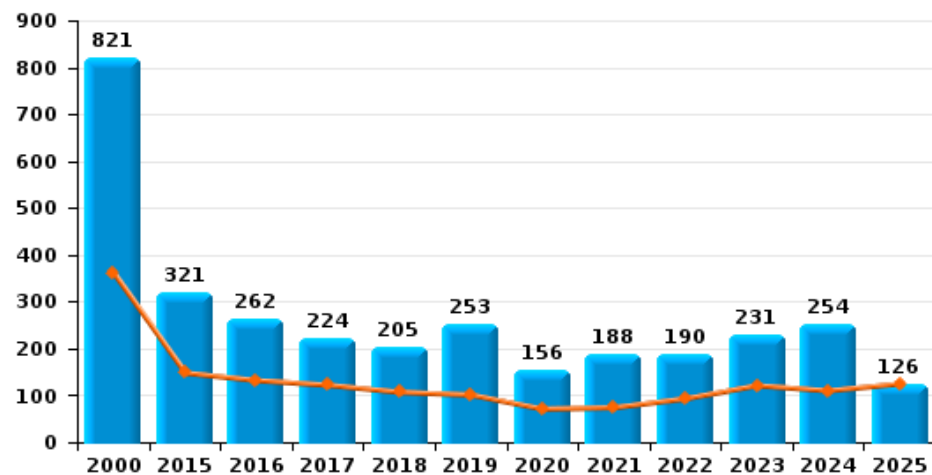
Vol de vélomoteur



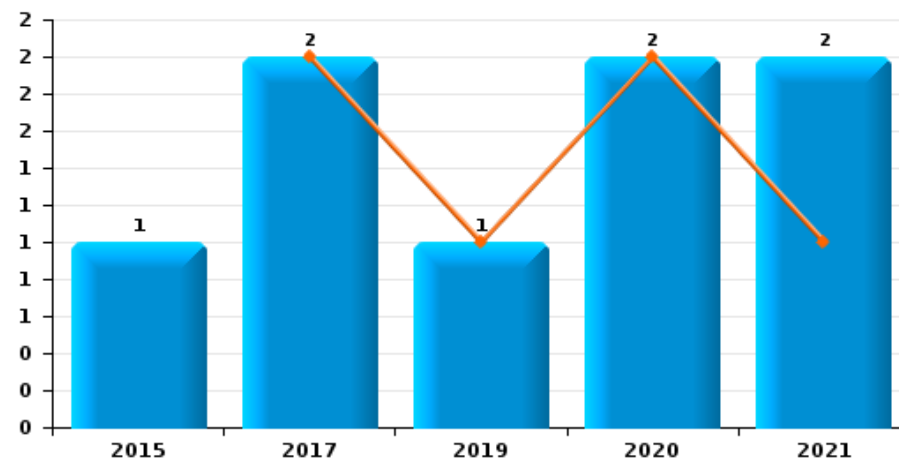
Vol de vélo



Vol dans ou sur un véhicule



Sacjacking dans une voiture

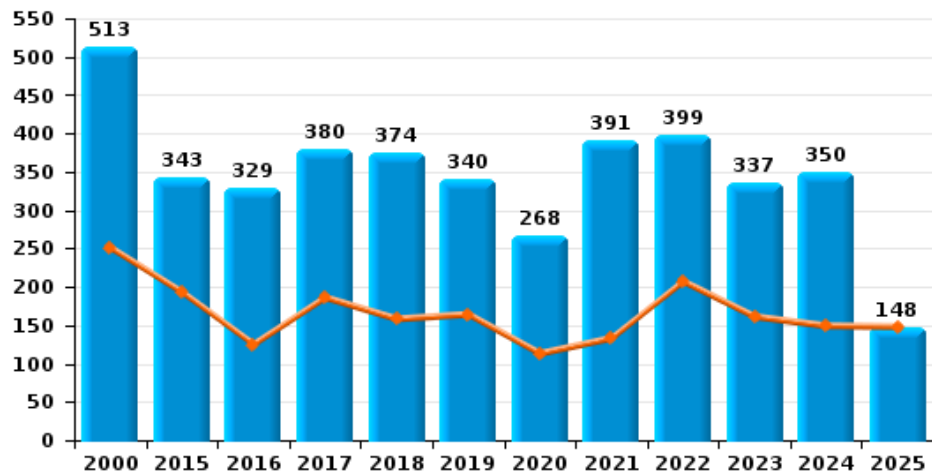




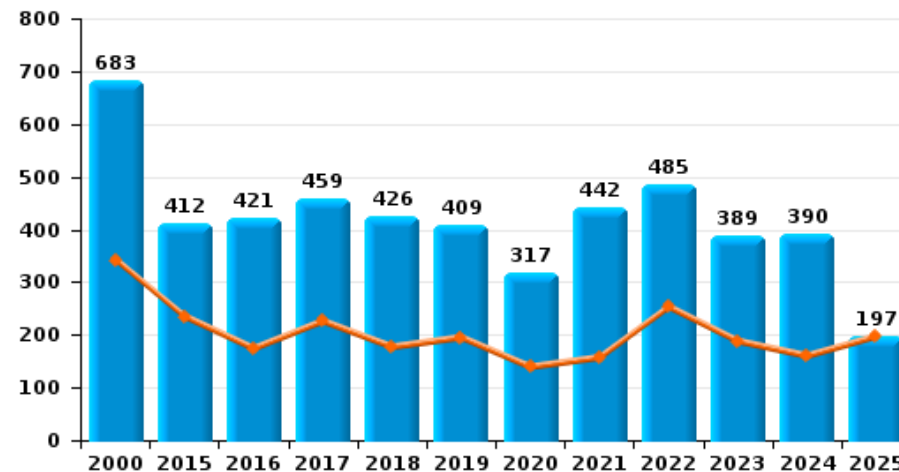
Woluwe-Saint-Lambert

Année ■
Semestre 1 ■

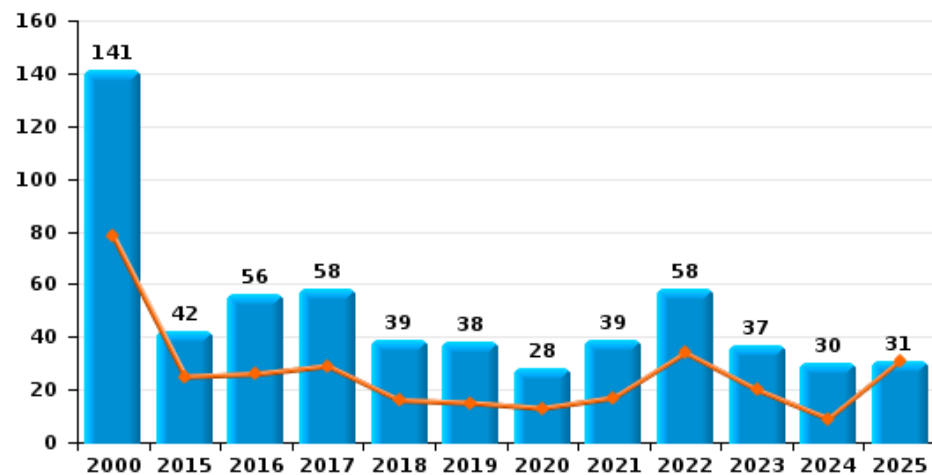
Cambrilage dans habitation



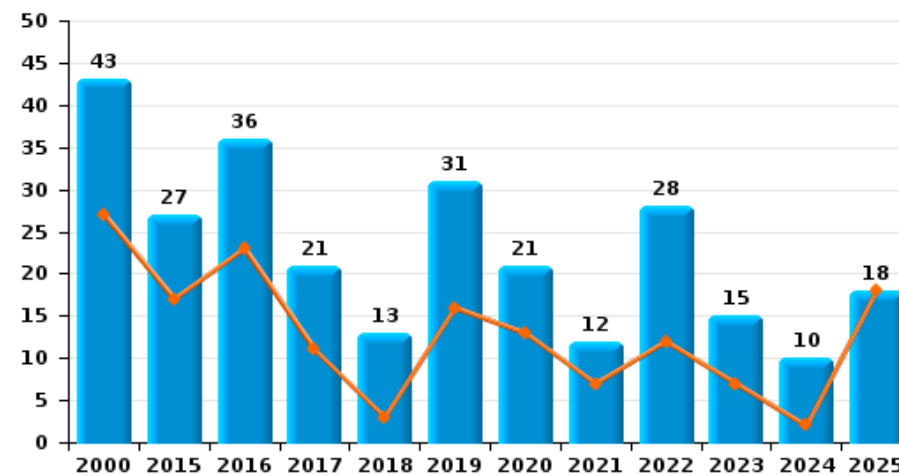
Cambrilage dans bâtiment (total)



Cambrilage ds entreprise ou commerce



Cambrilage ds service public ou bâtiment administratif

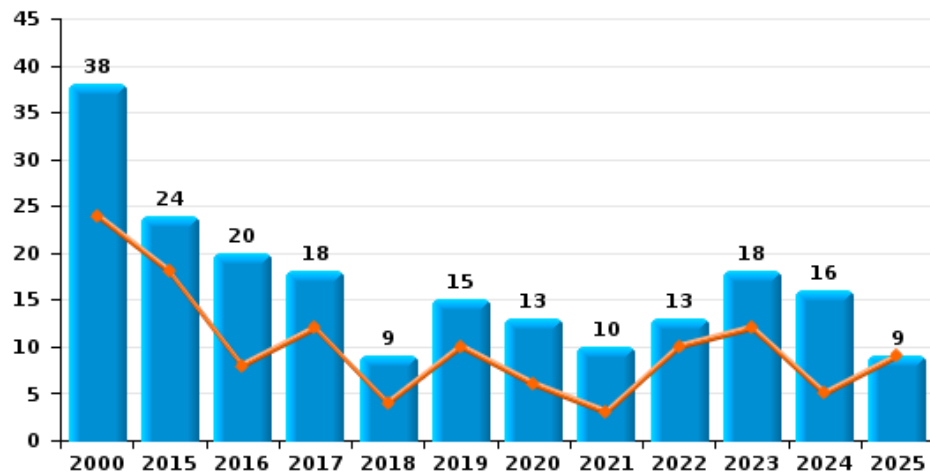




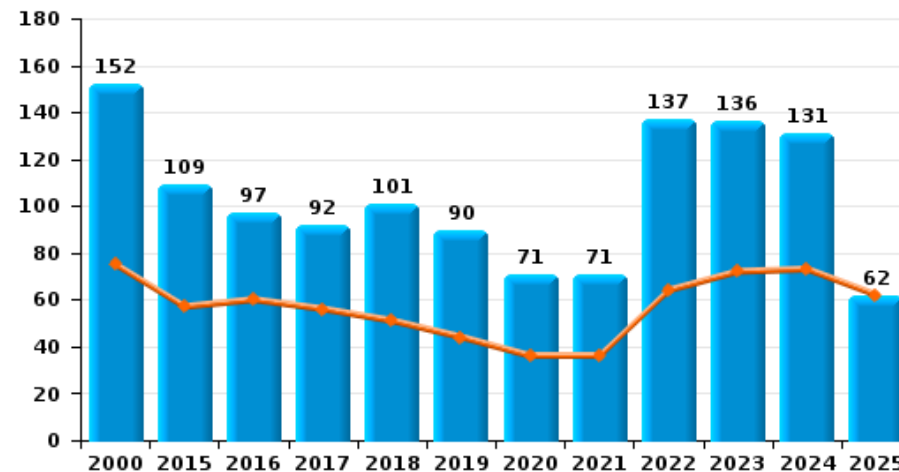
Woluwe-Saint-Lambert

Année ■
Semestre 1 ■

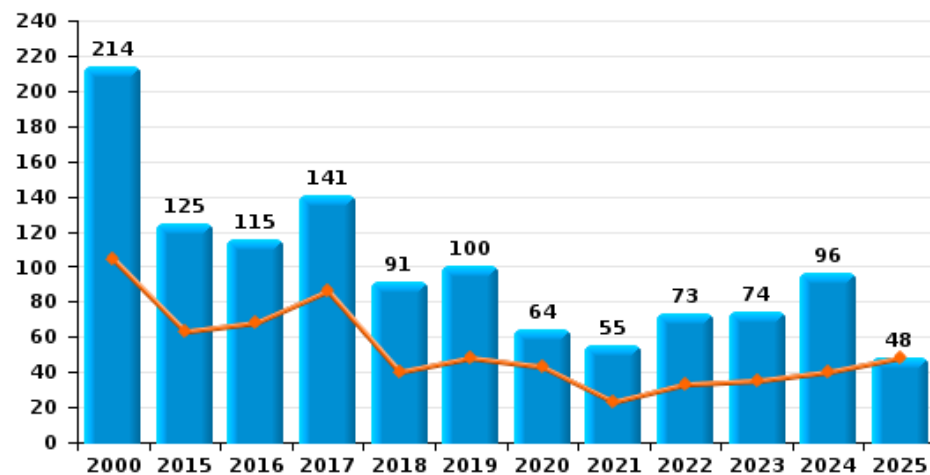
Vol à main armée



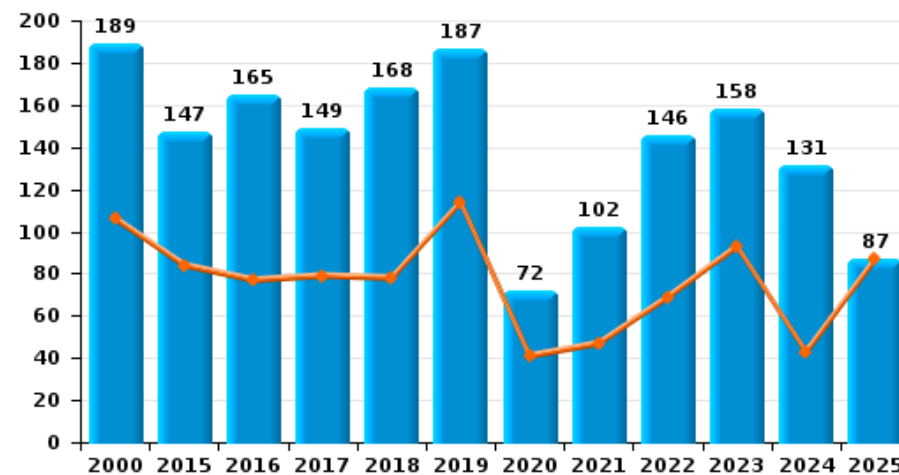
Vol à l'étalage



Vol avec violence sans arme



Vol à la tire

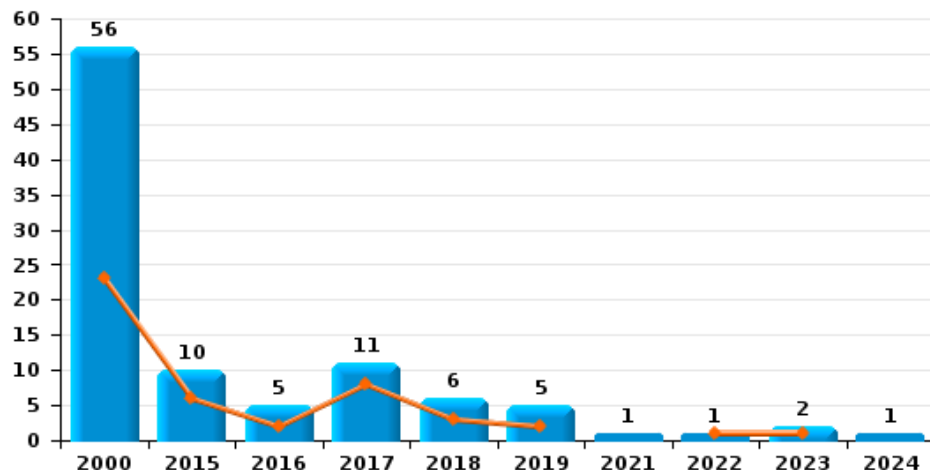




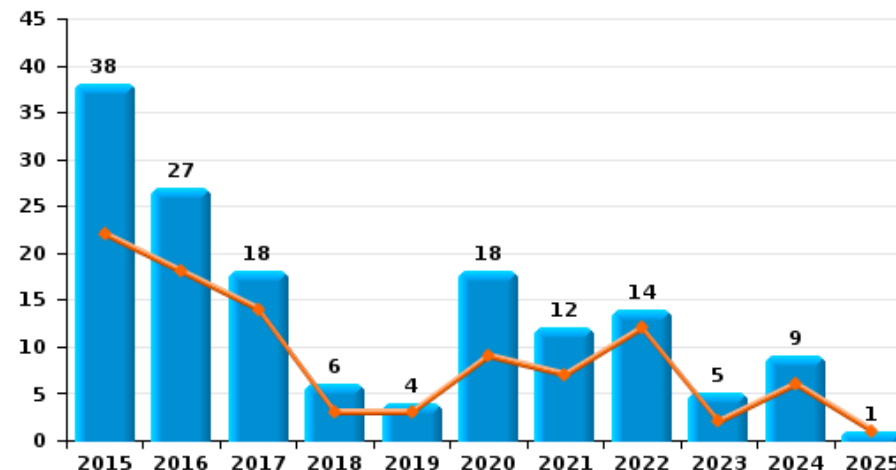
Woluwe-Saint-Lambert

Année	■
Semestre 1	■

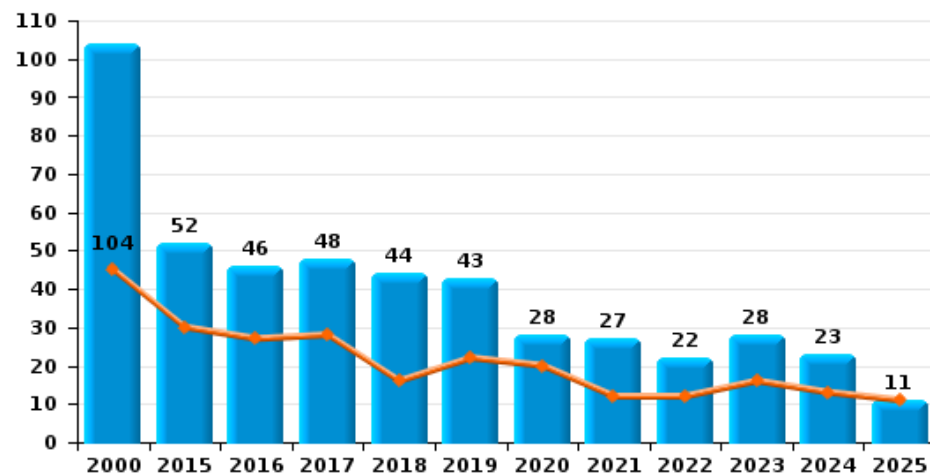
Arrachage de sac à main



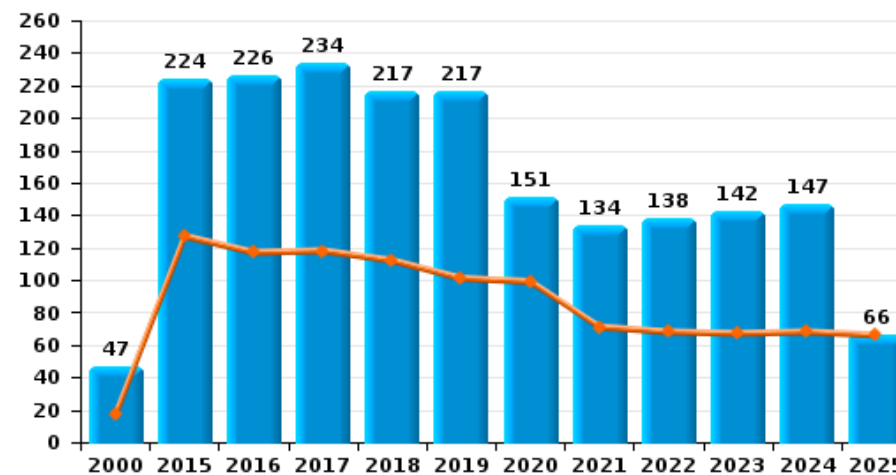
Graffiti



Vol à l'arraché



Dégradation de voiture





Woluwe-Saint-Lambert

FC Vol moyen de transport

		2000	2015	2016	2017	2018	2019	2020	2021	2022	2023	2024	2025
Vol de voiture	Trim 1	60	12	17	12	20	10	4	13	8	12	14	12
	Trim 2	71	9	17	13	11	6	11	13	12	19	16	4
	Trim 3	40	15	15	15	14	7	9	12	12	13	12	
	Trim 4	37	15	9	16	13	14	10	7	10	15	12	
	Total	208	51	58	56	58	37	34	45	42	59	54	16
Vol de moto	Trim 1		1	3	3	2	3	5	1	2	2		2
	Trim 2	2	2	3		6	3	1	1	2	1	2	1
	Trim 3	2	2	2	3	1	3	1	2	14	1	6	
	Trim 4	5		1	6	6	7		1	6	5		
	Total	9	5	9	12	15	16	7	5	24	9	8	3
Carjacking	Trim 1	6		1							1		
	Trim 2	5		1	1								
	Trim 3	1	1									1	
	Trim 4	2									1		
	Total	14	1	2	1						2	1	
Homejacking	Trim 1	2											
Total	2												
Vol dans les garages	Trim 1				1	1						2	
	Trim 2		1								1		
	Trim 3		1	1			1				1		
	Trim 4											2	
	Total		2	1	1	1	1	1			2	4	
Vol de vélomoteur	Trim 1	10		1	5	2	3	2	1	2	2		3
	Trim 2	8	2	9	6	2	4	2	4	6	4	2	
	Trim 3	6	2	3	3	1	3	2	2	3		2	
	Trim 4	7	1		2		4	1	2	1	1	1	
	Total	31	5	13	16	5	14	7	9	12	7	5	3



FC Vol moyen de transport

		2000	2015	2016	2017	2018	2019	2020	2021	2022	2023	2024	2025
Vol de vélo	Trim 1	12	23	37	39	34	54	28	44	61	40	37	22
	Trim 2	15	24	49	53	52	55	45	45	46	50	41	26
	Trim 3	34	48	50	53	81	80	65	47	57	31	38	
	Trim 4	13	50	58	37	55	43	64	45	54	29	31	
Total		74	145	194	182	222	232	202	181	218	150	147	48



FC Cambriolage

		2000	2015	2016	2017	2018	2019	2020	2021	2022	2023	2024	2025
Cambriolage dans habitation	Trim 1	141	100	66	111	94	104	67	64	115	91	94	84
	Trim 2	110	93	59	75	64	60	46	69	92	70	55	64
	Trim 3	120	85	100	68	82	81	68	107	97	83	77	
	Trim 4	142	65	104	126	134	95	87	151	95	93	124	
	Total	513	343	329	380	374	340	268	391	399	337	350	148
Cambriolage ds entreprise ou commerce	Trim 1	31	14	16	17	10	7	7	6	13	11	4	14
	Trim 2	47	11	10	12	6	8	6	11	21	9	5	17
	Trim 3	32	6	18	16	3	11	10	11	14	7	13	
	Trim 4	31	11	12	13	20	12	5	11	10	10	8	
	Total	141	42	56	58	39	38	28	39	58	37	30	31
Cambriolage ds service public ou bâtiment administ	Trim 1	7	10	10	4		7	4	7	2	5		11
	Trim 2	20	7	13	7	3	9	9		10	2	2	7
	Trim 3	6	5	5	7	5	8	5	1	8	1	3	
	Trim 4	10	5	8	3	5	7	3	4	8	7	5	
	Total	43	27	36	21	13	31	21	12	28	15	10	18
Cambriolage dans bâtiment (total)	Trim 1	179	124	92	132	104	118	78	77	130	107	98	109
	Trim 2	164	111	82	94	73	77	61	80	123	81	62	88
	Trim 3	158	96	123	91	90	100	83	119	119	91	93	
	Trim 4	182	81	124	142	159	114	95	166	113	110	137	
	Total	683	412	421	459	426	409	317	442	485	389	390	197



FC Vol autre

		2000	2015	2016	2017	2018	2019	2020	2021	2022	2023	2024	2025
Vol à main armée	Trim 1	16	13	5	9	2	7	5	2	3	9	2	3
	Trim 2	8	5	3	3	2	3	1	1	7	3	3	6
	Trim 3	5	2	6		1	4	3	7	2	3	2	
	Trim 4	9	4	6	6	4	1	4		1	3	9	
	Total	38	24	20	18	9	15	13	10	13	18	16	9
Vol avec violence sans arme	Trim 1	57	33	32	37	29	27	31	7	11	13	21	28
	Trim 2	47	30	36	49	11	21	12	16	22	22	19	20
	Trim 3	54	32	19	26	24	18	8	19	18	20	25	
	Trim 4	56	30	28	29	27	34	13	13	22	19	31	
	Total	214	125	115	141	91	100	64	55	73	74	96	48
Vol dans ou sur un véhicule	Trim 1	177	80	78	66	65	46	52	45	43	83	54	47
	Trim 2	185	69	55	57	43	56	20	30	51	39	57	79
	Trim 3	193	99	56	51	35	83	48	56	46	50	78	
	Trim 4	266	73	73	50	62	68	36	57	50	59	65	
	Total	821	321	262	224	205	253	156	188	190	231	254	126
Sacjacking dans une voiture	Trim 1				2		1	2					
	Trim 2								1				
	Trim 3		1						1				
	Total		1		2		1	2	2				
Vol d'armes et explosifs	Trim 1		1	2	1	4		1	1	1	4	2	2
	Trim 2		3		1	1	2	2		2	2	1	2
	Trim 3		3	4		2	2	1	1	1		2	
	Trim 4			1			1	2	3	1		2	
	Total		7	7	2	7	5	6	5	5	6	7	4
Steaming	Trim 1		2									1	
	Total		2									1	



FC Vol autre

		2000	2015	2016	2017	2018	2019	2020	2021	2022	2023	2024	2025
Arrachage de sac à main	Trim 1	12	3	1	4	2	2				1		
	Trim 2	11	3	1	4	1				1			
	Trim 3	21	4	1	2		3				1		
	Trim 4	12		2	1	3			1			1	
	Total	56	10	5	11	6	5			1	1	2	1
Vol à l'arraché	Trim 1	21	21	10	11	12	11	14	2	6	7	6	7
	Trim 2	24	9	17	17	4	11	6	10	6	9	7	4
	Trim 3	37	12	9	7	15	8	5	9	3	9	4	
	Trim 4	22	10	10	13	13	13	3	6	7	3	6	
	Total	104	52	46	48	44	43	28	27	22	28	23	11
Vol à la tire	Trim 1	53	40	45	44	37	58	22	28	41	48	21	52
	Trim 2	53	44	32	35	41	56	19	19	28	45	22	35
	Trim 3	39	32	39	32	41	33	10	26	29	37	35	
	Trim 4	44	31	49	38	49	40	21	29	48	28	53	
	Total	189	147	165	149	168	187	72	102	146	158	131	87
Vol à l'étalage	Trim 1	44	29	30	23	36	29	25	22	35	41	38	25
	Trim 2	31	28	30	33	15	15	11	14	29	31	35	37
	Trim 3	29	18	16	17	22	22	20	10	34	28	31	
	Trim 4	48	34	21	19	28	24	15	25	39	36	27	
	Total	152	109	97	92	101	90	71	71	137	136	131	62
Vol par ruse	Trim 1	10	6	6	14	7	19	3	4	5	7		5
	Trim 2	10	4	7	15	9	3	2	8	5	4		3
	Trim 3	4	3	11	6	7	7	9	7	5	3	5	
	Trim 4	8	7	12	8	8	15	4	2	3	4	2	
	Total	32	20	36	43	31	44	18	21	18	18	7	8



FC Vol autre

		2000	2015	2016	2017	2018	2019	2020	2021	2022	2023	2024	2025
Vol de métaux	Trim 1		1		1						3		
	Trim 2						2		2	1			
	Trim 3		2					1	1	1			
	Trim 4			2					1				
	Total		3	2	1		2	1	4	2	3		
Vol sur les chantiers	Trim 1	6	3	1	6	2	1	3	1	5	3	2	2
	Trim 2	5	4	5	2	2	1	2	6	1	3	1	2
	Trim 3	4	6		1	3	2		5	2	2		
	Trim 4	4	1		3	2	1	1	2	1	1	1	
	Total	19	14	6	12	9	5	6	14	9	9	4	4
Home-invasion	Trim 1						1						
	Trim 2			1	1								
	Trim 3								1				
	Total			1	1		1		1				
Vol d'animaux	Trim 1			1	1				1				
	Trim 2		1		1								
	Total		1	1	2				1				
Vol de cargaison	Trim 3		1										
	Total		1										



Criminalité ICT

		2000	2015	2016	2017	2018	2019	2020	2021	2022	2023	2024	2025
Fraude de cartes de paiements	Trim 1	1	14	32	27	17	21	11	12	26	22	15	13
	Trim 2	23	7	46	22	9	33	14	8	28	16	17	10
	Trim 3	1	11	22	14	8	13	9	17	12	22	25	
	Trim 4	1	17	34	28	18	34	11	13	32	16	26	
Total		26	49	134	91	52	101	45	50	98	76	83	23
Phishing	Trim 1							1	1				
	Trim 2			1						1	1		
	Trim 3											1	
	Trim 4		1	1									
Total			1	2				1	1	1	1	1	
Ransomware	Trim 2				1								1
	Trim 4				1								
Total					2								1
Shouldersurfing	Trim 1			6	6	2	1	1			1	1	
	Trim 2		1	14	1	1		1	1				
	Trim 3				2			1	1	1			
	Trim 4			6	3	1		1	1				
Total			1	26	12	4	1	4	3	1	1	1	
Skimming	Trim 1					1	1	2			1		
	Trim 2			2				2					
	Trim 3					1				1			
	Trim 4		1		1		1				1		
Total			1	2	1	2	2	4		1	2		



FC Autre

		2000	2015	2016	2017	2018	2019	2020	2021	2022	2023	2024	2025
Violence contre les métiers d'intérêt général	Trim 1	2	2	7	5	2	1	2	4	2	3	1	3
	Trim 2	2	1	2	4	5	1	3	3	5	3	5	7
	Trim 3		2	2	5	2	2	2	2	2	3	4	
	Trim 4	1		6	1	3	3	2	3	7	1	2	
Total		5	5	17	15	12	7	9	12	16	10	12	10
Viol collectif	Trim 1		1	1	1								2
	Trim 2		1	1		4							
	Trim 3		1		2		1						
	Trim 4					1							
Total			3	2	3	5	1						2
Graffiti	Trim 1		14	12	10	2	1	6	6	6		4	1
	Trim 2		8	6	4	1	2	3	1	6	2	2	
	Trim 3		5	6	2	2		2	1	1	1	1	
	Trim 4		11	3	2	1	1	7	4	1	2	2	
Total			38	27	18	6	4	18	12	14	5	9	1
Dégradation de voiture	Trim 1	2	66	65	60	50	37	59	26	33	31	34	36
	Trim 2	15	61	52	58	62	64	40	45	35	36	34	30
	Trim 3	22	47	50	41	40	46	18	28	44	31	35	
	Trim 4	8	50	59	75	65	70	34	35	26	44	44	
Total		47	224	226	234	217	217	151	134	138	142	147	66
Rixe au couteau	Trim 1		3			1						3	
	Trim 2			1		1	2				1		1
	Trim 3		1										
	Trim 4						1				1		
Total			4	1		2	3				2	3	1



PH Violence intrafamiliale (VIF)

		2000	2015	2016	2017	2018	2019	2020	2021	2022	2023	2024	2025
VIF: physique, dans le couple	Trim 1	14	14	23	19	27	25	26	11	17	14	22	20
	Trim 2	6	26	23	18	18	24	20	22	17	18	19	14
	Trim 3	9	24	22	23	19	24	22	16	25	19	31	
	Trim 4	6	23	15	29	30	25	18	13	32	13	21	
	Total	35	87	83	89	94	98	86	62	91	64	93	34
VIF: physique, envers des descendants	Trim 1	1	3	3	7	4	4	5	9	7	8	8	3
	Trim 2	2	4	3	6	2	8	2	3	3	3	5	3
	Trim 3		4		4	5	5	5	6	4	4	9	
	Trim 4	1	5	3	3	3	5	7	3	6	5	6	
	Total	4	16	9	20	14	22	19	21	20	20	28	6
VIF: physique, envers d'autres membres	Trim 1	7	3	4	3	4	4	2	3	4	4	4	6
	Trim 2	11	2	1	4	2	3	8	6	3	5	2	3
	Trim 3	15	1	6	5	4	6	3	5	4	3	5	
	Trim 4	4	3	7	2	5	7	5	4	8	6	6	
	Total	37	9	18	14	15	20	18	18	19	18	17	9
VIF: sexuelle, dans le couple	Trim 2		1	1						2			
	Trim 4			1		1							
	Total		1	2		1				2			
VIF: sexuelle, envers des descendants	Trim 1	1	1		1			1	1	1			
	Trim 2	1	1		4		1						
	Trim 3		1										
	Trim 4		1	1									
	Total	2	4	1	5		1	1	1	1			
VIF: psychique, dans le couple	Trim 1	8	31	15	32	9	6	11	14	3	10	8	12
	Trim 2	12	17	21	18	13	9	10	4	9	16	5	13
	Trim 3	11	13	18	24	10	16	10	7	9	8	15	
	Trim 4	22	19	16	24	12	9	7	8	13	7	15	
	Total	53	80	70	98	44	40	38	33	34	41	43	25



PH Violence intrafamiliale (VIF)

		2000	2015	2016	2017	2018	2019	2020	2021	2022	2023	2024	2025
VIF: psychique, envers des descendants	Trim 1			3	4		2		1	1			
	Trim 2		2		3	1	1	1					
	Trim 3		1		1	1		1				1	
	Trim 4		2			1				2		1	
	Total		5	3	8	3	3	2	1	3		2	
VIF: psychique, envers d'autres membres	Trim 1			1	2	2	1	1	1		1	1	2
	Trim 2				3			1	1				1
	Trim 3			2	3	2		1	1				
	Trim 4		2	2	2			1		2		1	
	Total		2	5	10	4	1	4	3	2	1	2	3
VIF: économique, dans le couple	Trim 1		2	4	5			1			2	2	
	Trim 2	1	2	4	2		1	1		1			1
	Trim 3	2	2	1	5	1						1	
	Trim 4	1	2	6	5				1				
	Total	4	8	15	17	1	1	2	1	1	2	3	1
VIF: économique, envers des descendants	Trim 1	2		1									
	Trim 2	2	1					1					
	Trim 3	3										1	
	Trim 4			1									
	Total	7	1	2				1				1	
VIF: économique, envers d'autres membres	Trim 1	12	2	3	3	1		1	1				
	Trim 2	7		1	5			1	3	2	1	1	
	Trim 3	10	6	5	1	1	2	1	1	1		1	
	Trim 4	10	2		3	4	3	2		1	1	2	
	Total	39	10	9	12	6	5	5	5	4	2	4	



PH Hormones et dopage

		2000	2015	2016	2017	2018	2019	2020	2021	2022	2023	2024	2025
Dopage humain	Trim 1					1		1	2			1	
	Trim 2			1	2		2		1				
	Trim 3			1		1		1					
	Trim 4			1									
Total				3	2	2	2	2	3			1	
Engraissement illégal	Trim 1			1	1								
	Total			1	1								



PH Drogues

		2000	2015	2016	2017	2018	2019	2020	2021	2022	2023	2024	2025
Vente de cocaïne	Trim 1							1	1	1	4	4	5
	Trim 2								3	1	3	4	8
	Trim 3			2	1		2	1	3	2	3	2	
	Trim 4								4	3	1	4	
Total				2	4	5	2	2	11	7	11	14	13
Vente de drogues synthétiques	Trim 1									1		1	
	Trim 2			1	1				2	1	1		2
	Trim 3		1		2			1					
	Trim 4					1		1	2	1			
Total			1	1	3	1		2	4	3	1	1	2
Production de cannabis (culture)	Trim 1		1	1	1		1						
	Trim 2					1		1			1		1
	Trim 3					1	1		1				
	Trim 4					1		3		1	1		
Total			1	1	1	3	2	4	1	1	2		1
Vente de cannabis en grande quantité	Trim 2								1	1			
	Trim 3										1		
	Total								1	1	1		
Vente-traffic d héroïne	Trim 4			1									
	Total			1									



PH Trafic d'armes

		2000	2015	2016	2017	2018	2019	2020	2021	2022	2023	2024	2025
Commerce et production d'arme à feu et mun.	Trim 1										1		
	Trim 2			1	1								
	Trim 3									1	1		
Total				1	1					1	2		



PH Traite des êtres humains

		2000	2015	2016	2017	2018	2019	2020	2021	2022	2023	2024	2025
TEH - exploitation économique	Trim 3										1		
	Trim 4					1					1		
	Total					1					2		
TEH - exploitation sexuelle	Trim 1							1				1	
	Trim 2			2					1			1	
	Trim 3			1				2	1				
	Trim 4			1			1				2	1	
	Total			4				1	3	2		2	3



PH Violence dans l'espace public

		2000	2015	2016	2017	2018	2019	2020	2021	2022	2023	2024	2025
Violence physique (transport public)	Trim 1	3	3	5	4	1	2	3	3	1	5	3	2
	Trim 2	5	2	2	2	2	1	1	6	2	3	3	3
	Trim 3	1	2	4	2	3	3	3	2	1	2	4	
	Trim 4	6	3	3	3	7	3	2	2	3	4	4	
	Total	15	10	14	11	13	9	9	13	7	14	14	5
Violence physique (voie publique)	Trim 1	20	20	28	28	15	29	17	20	25	12	21	15
	Trim 2	18	28	21	22	29	36	22	22	24	27	17	30
	Trim 3	18	23	22	32	24	22	25	19	22	27	23	
	Trim 4	20	21	19	20	21	30	21	16	21	18	18	
	Total	76	92	90	102	89	117	85	77	92	84	79	45
Violence physique (autre endroit public)	Trim 1			1	1		1						3
	Trim 2	1	1	3	2	2				3	3		
	Trim 3	2	1	4	2	1	2		1	1	2	2	
	Trim 4	1	1	2		2	1		2	3			
	Total	4	3	10	5	5	4		3	7	5	2	3
Violence physique (endroit accessible au public)	Trim 1	15	8	18	14	9	11	6	2	13	6	7	8
	Trim 2	6	9	8	12	10	14	9	11	11	7	11	8
	Trim 3	5	10	7	12	7	8	9	9	5	7	11	
	Trim 4	12	8	12	10	10	7	3	9	14	7	4	
	Total	38	35	45	48	36	40	27	31	43	27	33	16
Violence sexuelle (transport public)	Trim 1		1	3			1	1	2	1	2	1	
	Trim 2	1		1		1	1			2	1	1	
	Trim 3	1		1		1			2	1	2	1	
	Trim 4	2	1		2	1	4	1		1		1	
	Total	4	2	5	2	3	6	2	4	5	5	4	



PH Violence dans l'espace public

		2000	2015	2016	2017	2018	2019	2020	2021	2022	2023	2024	2025
Violence sexuelle (voie publique)	Trim 1	5	3		1	3	3	2	2	3	3	3	3
	Trim 2	5		1	4	3	4	1	1	2	1	3	4
	Trim 3	2	3	4	3	1	3	6	3	1	4	3	
	Trim 4	5	4	2	3	6	6	2	1	1	1	6	
	Total	17	10	7	11	13	16	11	7	7	9	15	7
Violence sexuelle (autre endroit public)	Trim 1									1			3
	Trim 2		1	2		1		1			2	2	
	Trim 3	3	2				2		2	1			
	Trim 4		1		1		1					1	
	Total	3	4	2	1	1	3	1	2	2	2	2	3
Violence sexuelle (endroit accessible au public)	Trim 1		2	1		4	2	3	4	2	1	1	2
	Trim 2	5	3	1	2	3			1	2		3	2
	Trim 3		2	1	3	2	3	6	2	1		3	
	Trim 4	2		1	3	2	2	1	1	3		2	
	Total	7	7	4	8	11	7	10	8	8	1	9	4
Violence psychique (transport public)	Trim 1	1	5	4	3	4	1	5	1	2	3		2
	Trim 2					1	1	2	3	1	1	3	2
	Trim 3	3	1	1	2	3	4	4	2	2	2	1	
	Trim 4	2	3	1	2	2		1		1	2	1	
	Total	6	9	6	7	10	6	12	6	6	8	5	4
Violence psychique (voie publique)	Trim 1	15	20	28	25	22	24	21	25	18	13	33	19
	Trim 2	18	31	19	27	30	31	32	18	22	17	16	33
	Trim 3	18	25	21	36	27	30	27	25	20	27	13	
	Trim 4	12	29	23	26	28	22	30	17	19	17	20	
	Total	63	105	91	114	107	107	110	85	79	74	82	52



PH Violence dans l'espace public

		2000	2015	2016	2017	2018	2019	2020	2021	2022	2023	2024	2025
Violence psychique (autre endroit public)	Trim 1			1	1	2	1	1	2		1		2
	Trim 2	2	3	4	4		1	2	1	2	1		1
	Trim 3	1	2	1	2	2	3	1	2	1		1	
	Trim 4	1	3	1	2	2				2			
	Total	4	8	7	9	6	5	4	5	5	2	1	3
Violence psychique (endroit accessible au public)	Trim 1	8	9	21	14	10	16	17	8	10	6	12	7
	Trim 2	14	17	9	15	12	14	9	7	12	13	12	19
	Trim 3	15	5	10	11	16	12	11	15	8	7	14	
	Trim 4	14	14	8	15	14	10	7	8	11	9	8	
	Total	51	45	48	55	52	52	44	38	41	35	46	26
Vol à main armée (transport public)	Trim 1	2	1		2			1					1
	Trim 2	1					1					1	
	Trim 3	1									1		
	Trim 4	1										1	
	Total	5	1		2			1	1		1	2	1
Vol à main armée (voie publique)	Trim 1	2	4	2	5	2	2	1	1		3	1	1
	Trim 2	4	3	1	3	2				5	1	2	5
	Trim 3		1	2			3		3		1	2	
	Trim 4	4	3	3	2	1		1		1	3	6	
	Total	10	11	8	10	5	5	2	4	6	8	11	6
Vol à main armée (autre endroit public)	Trim 1		1							2			
	Trim 2						1			1			
	Trim 4			1		1						1	
	Total		1	1		1	1			3		1	
	Vol à main armée (endroit accessible au public)	Trim 1	7	6	3	2		4	2	1	1	3	1
Trim 2		3	1	1				1			2		1
Trim 3		4		3		1	1	3	3	2			
Trim 4		2	1		2	1		2				1	
Total		16	8	7	4	2	5	8	4	3	5	2	2



PH Violence dans l'espace public

		2000	2015	2016	2017	2018	2019	2020	2021	2022	2023	2024	2025
Vol avec violence sans arme (transport public)	Trim 1	12	3	8	1	4	1	2	1	3		4	2
	Trim 2	9	2	1	4			2	4	4		5	1
	Trim 3	8	2		1	3	3		1	1	6	1	
	Trim 4	7	3	3	5	4	5	2	3	2	3	6	
	Total	36	10	12	11	11	9	6	9	10	9	16	3
Vol avec violence sans arme (voie publique)	Trim 1	26	23	12	25	13	10	20	1	4	6	9	15
	Trim 2	20	16	26	29	7	13	5	10	10	13	8	10
	Trim 3	32	22	13	11	15	8	5	12	6	7	15	
	Trim 4	32	14	14	14	17	15	9	7	7	7	16	
	Total	110	75	65	79	52	46	39	30	27	33	48	25
Vol avec violence sans arme (autre endroit public)	Trim 1	3	1	3	3	2	2	1				1	
	Trim 2	2	1	2	2	1	2		2	1			2
	Trim 3	2	1	1	3	3	1	1	2	1	1	2	
	Trim 4	2	3	2	4		3			2		2	
	Total	9	6	8	12	6	8	2	4	4	1	5	2
Vol avec violence sans arme (endr. acces. au pub.)	Trim 1	9	3	6	4	6	8	3	2	1	1	3	8
	Trim 2	7	4	4	6	1	2	2		5	2	3	3
	Trim 3	10	3	2	7	2	3	1	1	3	1	2	
	Trim 4	9	7	6	4		4		2	4	4	3	
	Total	35	17	18	21	9	17	6	5	13	8	11	11



PH Autre

		2000	2015	2016	2017	2018	2019	2020	2021	2022	2023	2024	2025
Faux policiers	Trim 1		1				1	1					1
	Trim 2			2	1					1	1		1
	Trim 3						1				2	2	
	Trim 4		1	1		2	2		1		2	2	
	Total		2	3	1	2	4	1	1	1	5	4	2
Terrorisme, extrémisme et radicalisme	Trim 1				2							1	
	Trim 2			2	1								
	Trim 3				1	3	2			1			
	Trim 4			1					2				
	Total			3	4	3	2		2	1		1	
Cyberharcèlement	Trim 1	5	4	5	14	7	14	9	6	3	2	3	4
	Trim 2	15	2	15	5	7	6	6	2	2	4	3	5
	Trim 3	12	5	9	10	7	12	4	3	3	3	2	
	Trim 4	7	14	5	15	10	12	8	6	6	5	9	
	Total	39	25	34	44	31	44	27	17	14	14	17	9
Fraude à l'identité	Trim 1	2	14	18	25	16	10	19	26	13	10	10	5
	Trim 2	6	17	11	17	18	16	21	14	11	9	8	7
	Trim 3	2	9	17	12	14	13	14	13	6	15	8	
	Trim 4	4	20	13	12	15	14	25	13	6	7	8	
	Total	14	60	59	66	63	53	79	66	36	41	34	12



Woluwe-Saint-Lambert

2024

FC Vol moyen de transport

	Jan	Fév	Mar	Avr	Mai	Juin	Juil	Août	Sep	Oct	Nov	Déc	Total
Vol de voiture	6	6	2	7	6	3	2	7	3	3	8	1	54
Vol de moto						2	6						8
Carjacking									1				1
Vol dans les garages	2										2		4
Vol de vélomoteur				1		1			2		1		5
Vol de vélo	12	9	16	14	14	13	13	13	12	5	14	12	147

FC Cambriolage

	Jan	Fév	Mar	Avr	Mai	Juin	Juil	Août	Sep	Oct	Nov	Déc	Total
Cambriolage dans habitation	32	26	36	27	19	9	27	27	23	20	41	63	350
Cambriolage ds entreprise ou commerce	3	1			3	2	6	4	3	3		5	30
Cambriolage ds service public ou bâtiment administ					1	1	2	1		1	2	2	10
Cambriolage dans bâtiment (total)	35	27	36	27	23	12	35	32	26	24	43	70	390



FC Vol autre

	Jan	Fév	Mar	Avr	Mai	Juin	Juil	Août	Sep	Oct	Nov	Déc	Total
Vol à main armée	2			2	1			1	1	4	2	3	16
Vol avec violence sans arme	8	8	5	3	8	8	10	6	9	8	12	11	96
Vol dans ou sur un véhicule	20	25	9	20	17	20	33	19	26	20	23	22	254
Vol d'armes et explosifs	1	1				1		2			1	1	7
Steaming		1											1
Arrachage de sac à main												1	1
Vol à l'arraché		3	3		2	5	1		3	2	3	1	23
Vol à la tire	6	7	8	7	6	9	7	11	17	17	18	18	131
Vol à l'étalage	9	18	11	17	9	9	14	9	8	14	5	8	131
Vol par ruse							2	3		2			7
Vol sur les chantiers	1		1		1							1	4

Criminalité ICT

	Jan	Fév	Mar	Avr	Mai	Juin	Juil	Août	Sep	Oct	Nov	Déc	Total
Fraude de cartes de paiements	5	5	5	7	4	6	7	9	9	9	8	9	83
Phishing									1				1
Shouldersurfing	1												1

FC Autre

	Jan	Fév	Mar	Avr	Mai	Juin	Juil	Août	Sep	Oct	Nov	Déc	Total
Violence contre les métiers d'intérêt général	1			1	1	3	3		1	1		1	12
Graffiti	1	1	2		1	1		1		1	1		9
Dégradation de voiture	11	16	7	10	15	9	19	8	8	24	10	10	147
Rixe au couteau	1	1	1										3



PH Violence intrafamiliale (VIF)

	Jan	Fév	Mar	Avr	Mai	Juin	Juil	Août	Sep	Oct	Nov	Déc	Total
VIF: physique, dans le couple	4	6	12	7	6	6	10	8	13	9	4	8	93
VIF: physique, envers des descendants		1	7		2	3	1	7	1	2	3	1	28
VIF: physique, envers d'autres membres		2	2	1		1	1	4		1	2	3	17
VIF: psychique, dans le couple	1	3	4	2	3		2	6	7	8	3	4	43
VIF: psychique, envers des descendants								1			1		2
VIF: psychique, envers d'autres membres			1								1		2
VIF: économique, dans le couple		2					1						3
VIF: économique, envers des descendants							1						1
VIF: économique, envers d'autres membres						1			1	1		1	4

PH Hormones et dopage

	Fév	Total
Dopage humain	1	1

PH Drogues

	Jan	Fév	Mar	Avr	Mai	Juin	Juil	Oct	Déc	Total
Vente de cocaïne	1	1	2	2	1	1	2	3	1	14
Vente de drogues synthétiques		1								1

PH Traite des êtres humains

	Mar	Mai	Oct	Total
TEH - exploitation sexuelle	1	1	1	3



PH Violence dans l'espace public

	Jan	Fév	Mar	Avr	Mai	Juin	Juil	Août	Sep	Oct	Nov	Déc	Total
Violence physique (transport public)		3		1		2	2		2	3		1	14
Violence physique (voie publique)	6	10	5	4	8	5	9	6	8	6	5	7	79
Violence physique (autre endroit public)								2					2
Violence physique (endroit accessible au public)	3	2	2	4	2	5	2	6	3		3	1	33
Violence sexuelle (transport public)		1				1			1	1			4
Violence sexuelle (voie publique)	1		2	1	1	1	1		2	1	3	2	15
Violence sexuelle (autre endroit public)				1		1				1			3
Violence sexuelle (endroit accessible au public)			1	1	1	1		1	2	1	1		9
Violence psychique (transport public)						3	1			1			5
Violence psychique (voie publique)	7	12	14	5	4	7	3	2	8	6	6	8	82
Violence psychique (autre endroit public)							1						1
Violence psychique (endroit accessible au public)	7	3	2	4	2	6	4	6	4	4	1	3	46
Vol à main armée (transport public)				1						1			2
Vol à main armée (voie publique)	1			1	1			1	1	3	1	2	11
Vol à main armée (autre endroit public)											1		1
Vol à main armée (endroit accessible au public)	1											1	2
Vol avec violence sans arme (transport public)	1	2	1		2	3		1		4		2	16
Vol avec violence sans arme (voie publique)	4	3	2		4	4	4	3	8	2	8	6	48
Vol avec violence sans arme (autre endroit public)			1				1	1			2		5
Vol avec violence sans arme (endr. acces. au pub.)	1	2		2		1	1	1			1	2	11



PH Autre

	Jan	Fév	Mar	Avr	Mai	Juin	Juil	Août	Sep	Oct	Nov	Déc	Total
Faux policiers								2		2			4
Terrorisme, extrémisme et radicalisme	1												1
Cyberharcèlement	1		2	1	1	1		1	1	4	4	1	17
Fraude à l'identité	6	3	1	2	3	3	2	3	3	1	2	5	34



2025

FC Vol moyen de transport

	Jan	Fév	Mar	Avr	Mai	Juin	Total
Vol de voiture	3	5	4		4		16
Vol de moto		1	1		1		3
Vol de vélomoteur		1	2				3
Vol de vélo	8	4	10	11	6	9	48

FC Cambriolage

	Jan	Fév	Mar	Avr	Mai	Juin	Total
Cambriolage dans habitation	35	20	29	22	18	24	148
Cambriolage ds entreprise ou commerce	8	3	3	1	9	7	31
Cambriolage ds service public ou bâtiment administ	3	3	5	3		4	18
Cambriolage dans bâtiment (total)	46	26	37	26	27	35	197

FC Vol autre

	Jan	Fév	Mar	Avr	Mai	Juin	Total
Vol à main armée	1		2		4	2	9
Vol avec violence sans arme	9	7	12	3	6	11	48
Vol dans ou sur un véhicule	21	11	15	23	24	32	126
Vol d'armes et explosifs	1	1		1	1		4
Vol à l'arraché	3	1	3		1	3	11
Vol à la tire	15	24	13	14	9	12	87
Vol à l'étalage	8	10	7	8	18	11	62
Vol par ruse	2		3	1		2	8
Vol sur les chantiers		1	1			2	4



Criminalité ICT

	Jan	Fév	Mar	Avr	Mai	Juin	Total
Fraude de cartes de paiements	8	2	3	3	4	3	23
Ransomware						1	1

FC Autre

	Jan	Fév	Mar	Avr	Mai	Juin	Total
Violence contre les métiers d'intérêt général	2	1		1	2	4	10
Viol collectif	1		1				2
Graffiti		1					1
Dégradation de voiture	15	5	16	12	8	10	66
Rixe au couteau				1			1

PH Violence intrafamiliale (VIF)

	Jan	Fév	Mar	Avr	Mai	Juin	Total
VIF: physique, dans le couple	7	8	5	5	3	6	34
VIF: physique, envers des descendants	1	1	1	1		2	6
VIF: physique, envers d'autres membres	2	2	2	2		1	9
VIF: psychique, dans le couple	2	5	5	5	2	6	25
VIF: psychique, envers d'autres membres		2		1			3
VIF: économique, dans le couple					1		1

PH Drogues

	Fév	Mar	Avr	Mai	Juin	Total
Vente de cocaïne	3	2	2	5	1	13
Vente de drogues synthétiques				1	1	2
Production de cannabis (culture)			1			1



PH Violence dans l'espace public

	Jan	Fév	Mar	Avr	Mai	Juin	Total
Violence physique (transport public)		1	1	1	2		5
Violence physique (voie publique)	5	5	5	8	8	14	45
Violence physique (autre endroit public)	1		2				3
Violence physique (endroit accessible au public)	4	3	1	4	2	2	16
Violence sexuelle (voie publique)	1	2			2	2	7
Violence sexuelle (autre endroit public)	1	1	1				3
Violence sexuelle (endroit accessible au public)		1	1		2		4
Violence psychique (transport public)		2		2			4
Violence psychique (voie publique)	4	5	10	6	9	18	52
Violence psychique (autre endroit public)			2		1		3
Violence psychique (endroit accessible au public)	3	2	2	8	6	5	26
Vol à main armée (transport public)			1				1
Vol à main armée (voie publique)	1				3	2	6
Vol à main armée (endroit accessible au public)			1		1		2
Vol avec violence sans arme (transport public)	2					1	3
Vol avec violence sans arme (voie publique)	4	3	8	2	2	6	25
Vol avec violence sans arme (autre endroit public)					1	1	2
Vol avec violence sans arme (endr. acces. au pub.)	2	4	2		2	1	11

PH Autre

	Jan	Fév	Mar	Avr	Mai	Juin	Total
Faux policiers	1					1	2
Cyberharcèlement	2	2			2	3	9
Fraude à l'identité	2	2	1	2	3	2	12

STATISTIQUES POLICIERES DE CRIMINALITE

LIEU DE PERPETRATION: COMMUNE

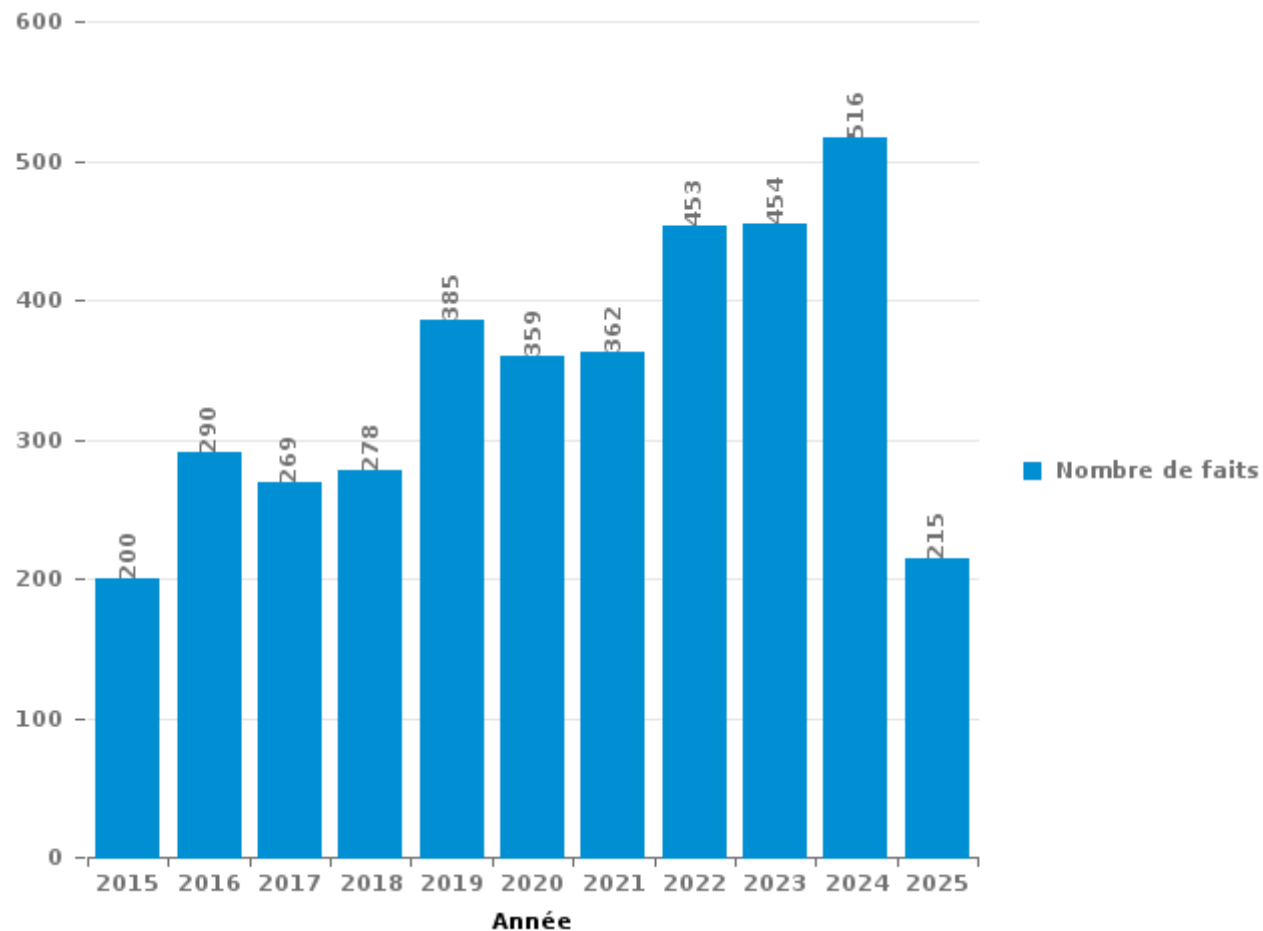
Woluwe-Saint-Lambert

PARTIE III : ICT



Woluwe-Saint-Lambert

Nombre total de délits avec un élément ICT/online, depuis 2015





Criminalité ICT/online au sens strict

Infractions (exhaustif)

	2015	2016	2017	2018	2019	2020	2021	2022	2023	2024	2025
Code pénal social: Infr. contre foi publique en droit pénal social: Faux en informatique					1		1				
Criminalité informatique: Faux en informatique:	1	3	1	2	1	9	2	3	2	1	1
Criminalité informatique: Fraude informatique:	97	187	125	89	175	94	99	179	205	236	96
Criminalité informatique: Hacking:	15	11	10	15	14	12	11	17	10	22	9
Criminalité informatique: Sabotage:	2		1		2	1	1	1	1		2
Infr. contre autres valeurs morales et sentiments: Violation de communication par particulier:								1			1
Total:	115	201	137	106	193	116	114	201	218	259	109

Figures criminelles (à considérer spécifiquement – ne pas additionner avec d'autres éléments – risque de double comptage!)

	2015	2016	2017	2018	2019	2020	2021	2022	2023	2024	2025
Fraude de cartes de paiements	49	134	91	52	101	45	50	98	76	83	23
Phishing	1	2				1	1	1	1	1	
Ransomware			2								1
Shouldersurfing	1	26	12	4	1	4	3	1	1	1	
Skimming	1	2	1	2	2	4		1	2		



Criminalité ICT/online au sens large

Infractions (uniquement si code-fait existe)

	2015	2016	2017	2018	2019	2020	2021	2022	2023	2024	2025
Armes et explosifs: Autre: Vente par correspondance/internet d'arme à feu		1									
Fraude: Escroquerie: Fraude par internet	54	41	71	101	121	195	222	230	214	231	88
Infr. contre autres valeurs morales et sentiments: Cyberlokkig (leurre de mineur par ICT):			1								
Infr. contre la Sécurité de l'Etat: Terrorisme: Diffuser un message qui incite au terrorisme		1									
Infr. contre les moeurs: Grooming (contact par ICT avec mineur < 16 ans):			1	1		1		1			
Infr. contre les moeurs: Pornographie infantine: Accès pornographie infantine via technologie		2					1				
Infr. contre les moeurs: Voyeurisme: Diffusion enregistrement nudité ou intimité			2	2	6	3	2				
Total:	54	45	75	104	127	199	225	231	214	231	88

Figures criminelles (à considérer spécifiquement – ne pas additionner avec d'autres éléments – risque de double comptage!)

	2015	2016	2017	2018	2019	2020	2021	2022	2023	2024	2025
Cyberharcèlement	25	34	44	31	44	27	17	14	14	17	9

STATISTIQUES POLICIERES DE CRIMINALITE

LIEU DE PERPETRATION: COMMUNE

Woluwe-Saint-Lambert

PARTIE IV : DESTINATION LIEU



Woluwe-Saint-Lambert

Vol et extorsion

	2000	2015	2016	2017	2018	2019	2020	2021	2022	2023	2024	2025
Voie publique	672	555	563	514	480	518	370	349	405	465	466	193
Habitation: appartement	282	228	198	217	218	239	159	237	203	233	220	115
Magasin	413	236	219	189	192	198	128	140	223	206	198	100
Habitation: maison	229	135	120	157	143	135	94	134	160	124	154	58
Parking	164	85	75	88	91	94	58	55	64	67	99	53
Habitation: garage	99	47	87	65	89	68	65	87	109	54	55	15
Habitation: non précisée	52	86	87	81	98	57	59	106	66	47	43	26
Inconnue	178	29	31	33	27	34	26	51	54	34	43	20
Station de bus / métro et gare de chemin de fer	44	21	36	32	51	43	39	37	55	49	50	10
Hôpital	34	62	53	55	31	46	18	19	37	42	31	23
Institution d'enseignement	87	48	70	41	30	29	21	14	29	29	23	19
Autre	35	36	62	50	38	36	23	42	34	33	22	19
Moyen de transport: voiture	340	11	9	5	11	11	5	7	8	8	9	3
Horeca	83	41	29	48	29	35	14	14	41	25	29	23
Moyen de transport: train / tram / métro	38	34	28	33	19	44	11	12	28	37	18	11
Infrastructure sportive	33	31	47	28	21	37	15	8	20	21	23	19
Entreprise	71	19	25	14	9	9	9	12	10	11	6	
Moyen de transport: autobus / autocar	14	8	8	9	12	13	1	13	10	6	16	12
Habitation: dépendances	26	9	15	10	8	5	4	10	11	8	10	5
Emplacement de vélo	2	3	2	7	18	20	9	8	19	9	16	4
Culture et loisirs	25	16	8	10	7	6	6	3	12	11	7	5
Banque / institution financière	21	15	9	19	9	10	4	4	6	5	5	1
Chantier	19	14	6	12	8	5	6	13	9	9	3	4
Service public	17	11	11	7	7	3	4	6	3	6	16	5
Médecin / dentiste / pharmacien	7	11	13	13	7	2	7	3	12	8	6	4
Service	8	8	11	9	7	9	5	7	10	6	7	6
Maison de repos		13	9	7	13	16	10	2	10	4	3	4
Arrêt de bus / tram	10	3	4	2	6	7	4	6	2	3	3	7
Habitation: allée	7	3	4	5	3	3	5	3	5	6	5	1
Stade	7	2	6	4	7	7	4		5	2	2	
Terrain	12	3	5	4	5	4	1	2	3	3	2	
Habitation: autre	6	4	4	3	11	3	3	2	2	2	3	
Station essence	4		1	2	1	3	1	1	11	3	11	2
Bâtiment administratif	2	3	9	3	4	6	2		4	3	1	2
Moyen de transport: autre	3	1	2	3	2	3	2	1	6	2		4
Moyen de transport: camion	9	1	1		1	2		3	1	1	3	
Aéroport		7	5	1	1						1	1
Edifice religieux / lieu du culte		5	1			2	1	3	1			
Guichet automatique	3		1								1	
Maison de débauche					1	1			2			
Cimetière			1									
Total	3.056	1.844	1.875	1.780	1.715	1.763	1.193	1.414	1.690	1.582	1.610	774

PPF/DGR/DRI/BIPOL - Statistiques policières de criminalité (date de clôture: 31/10/2025)

Les données pour les années 2001 jusqu'à 2014 ne sont plus publiées mais restent disponibles sur demande auprès du service BIPOL.

Les données pour 2025 ne concernent que le 1^{er} semestre.



Dégradation de la propriété

	2000	2015	2016	2017	2018	2019	2020	2021	2022	2023	2024	2025
Voie publique	195	209	202	205	194	191	137	127	121	134	144	65
Habitation: résidence principale	43	52	51	44	44	35	58	47	51	45	44	23
Parking	38	35	37	40	35	41	24	23	30	15	23	13
Habitation: non précisée	9	15	16	31	15	12	15	18	15	22	11	4
Habitation: garage	14	15	15	13	14	12	10	17	11	2	9	2
Magasin	14	7	7	10	6	3	15	6	3	4	1	8
Institution d'enseignement	9	7	6	4	6	5	4	9	11	10	3	5
Autre	2	9	4	8	7	3	10	4	7	4	7	1
Moyen de transport: voiture	48	2	4	2	2	3		1		1	1	
Horeca	6	7	5	4		2	1	4	5	1	4	
Hôpital	4	1		2	2	3	5	7	3	4	4	
Inconnue	4	3	3	1	2	2	4	5	2	1	3	2
Habitation: dépendances	1	4	3	4	1	3		2	3	3		1
Culture et loisirs	7	1	1	3	2		3	2	3	1		
Habitation: allée		2	4	1	1	2		1	4	1	1	1
Infrastructure sportive	5		4	1	1	1	1	3	1		1	
Service public	6		1		1	1	1	1	4		2	1
Bâtiment administratif		1	2	2			1	2	6	1		1
Habitation: résidence secondaire	2	2		1	3		1	1	1	2	1	2
Service		2		3	1		5	2	1		1	
Station de bus / métro et gare de chemin de fer	1	1	3	1	2	1			3		3	
Entreprise	2	2		1	1	1	1	3	1		2	
Habitation: jardin	3	1	1	1	1	1		1	1	2		1
Banque / institution financière	1		3					1		4	1	1
Bureau de police		2	1	1	1	1	1	1	3			
Chantier	2	2		1		1	3		2			
Terrain	3	1	1	1	1			1	1	1		
Moyen de transport: autre	1	3	2	1						1		1
Maison de repos	1	1	1		1				1	1	1	
Médecin / dentiste / pharmacien							3	1	1		2	
Arrêt de bus / tram	1	1		1		1						1
Station essence		1			1				2			
Aéroport			2									
Edifice religieux / lieu du culte				1							1	
Emplacement de vélo								1				1
Cimetière								1				
Total	422	389	379	388	345	325	303	292	297	260	270	134



Woluwe-Saint-Lambert

Infractions contre l'intégrité physique

	2000	2015	2016	2017	2018	2019	2020	2021	2022	2023	2024	2025
Habitation	92	116	107	127	132	143	137	129	143	111	141	54
Voie publique	93	99	98	99	111	111	92	93	92	99	98	51
Institution d'enseignement	12	10	19	22	19	15	12	7	23	18	19	16
Magasin	16	6	9	11	8	11	7	11	5	4	6	4
Hôpital	7	6	9	9	6	6	6	4	11	11	7	2
Inconnue	12	3	4	8	8	8	7	8	7	10	3	6
Station de bus / métro et gare de chemin de fer	9	6	10	3	7	5	6	8	6	12	5	3
Horeca	5	8	10	7	8	8	3	7	6	3	5	1
Service public	3	1	3	3	5	3	4	3	7	6	15	4
Autre		3	3	8	10	4	6		1	8	2	1
Parking	3	7	3	4	3	5	1	2	9	2	5	2
Infrastructure sportive	3	1	2	4	3	3	2	2	6	2	4	5
Maison de repos		2		1	2	6	4	2	3	3	3	2
Moyen de transport: train / tram / métro	3	2	4	2	2	3	1	1		1	5	
Moyen de transport: autobus / autocar	1	3	4	1	2			3	2	2	2	1
Culture et loisirs	3	2	1	3	2	2			1	3	1	
Arrêt de bus / tram	2	1	1	2	1	2	2	1			3	2
Stade	3	1		4	1		1	1		1		
Entreprise	3	2		1	1	1		1				
Bâtiment administratif			1	1	2				2		1	1
Bureau de police	1		2	1	2				2			
Service	1	1	1		2	2						
Moyen de transport: autre				1	1	2				1	1	
Terrain	1	1		1		1		1	1			
Habitation: allée	2				1							2
Station essence		1	2	1				1				
Médecin / dentiste / pharmacien			1			1			1		1	
Aéroport	1	1	1									
Habitation: jardin							1		1	1		
Banque / institution financière	1							1				
Maison de débauche						1			1			
Edifice religieux / lieu du culte									1			
Total	277	283	295	324	339	343	292	286	331	298	327	157

STATISTIQUES POLICIERES DE CRIMINALITE

LIEU DE PERPETRATION: COMMUNE

Woluwe-Saint-Lambert

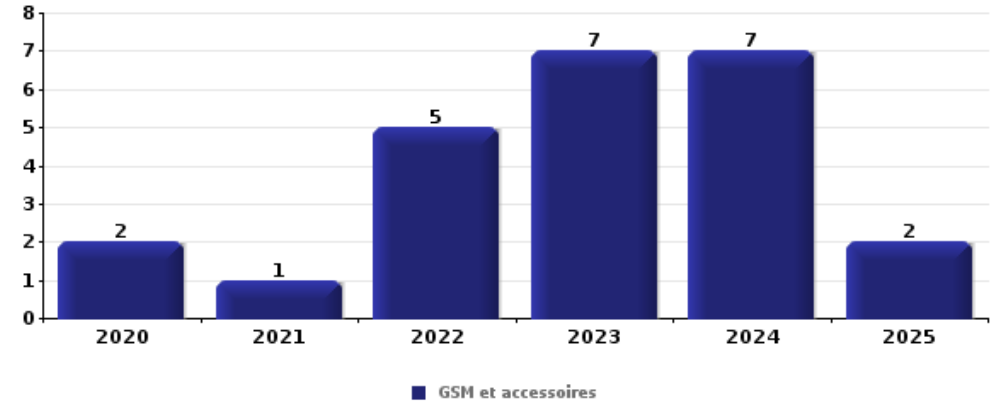
PARTIE V : OBJETS ET MOYENS DE TRANSPORT



Woluwe-Saint-Lambert

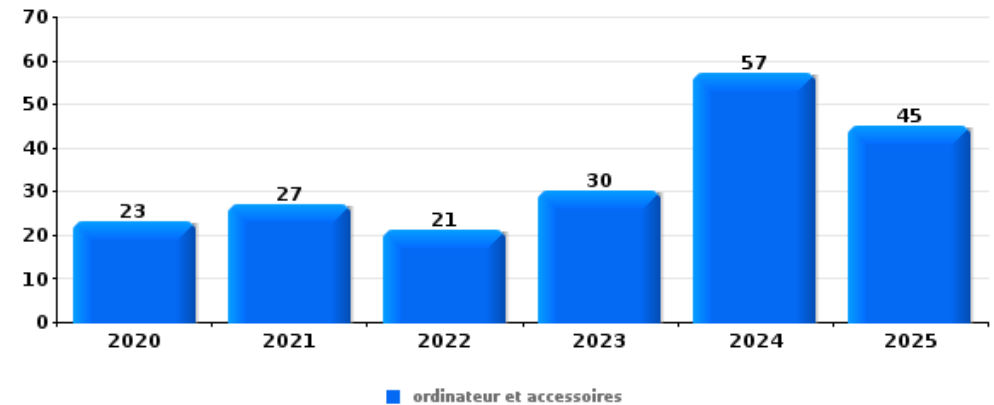
Vol à main armée

Top 5 Objets volés (sbd nombre de faits)		2020	2021	2022	2023	2024	2025
1	GSM et accessoires	2	1	5	7	7	2
2	argent	5	3	3	4	2	3
3	carte bancaire / carte de crédit			1	3	2	1
3	multimédia		2	2	2	1	
5	autre document officiel		1		1	2	1
5	tabac	1		2	1		1



Vol dans ou sur un véhicule

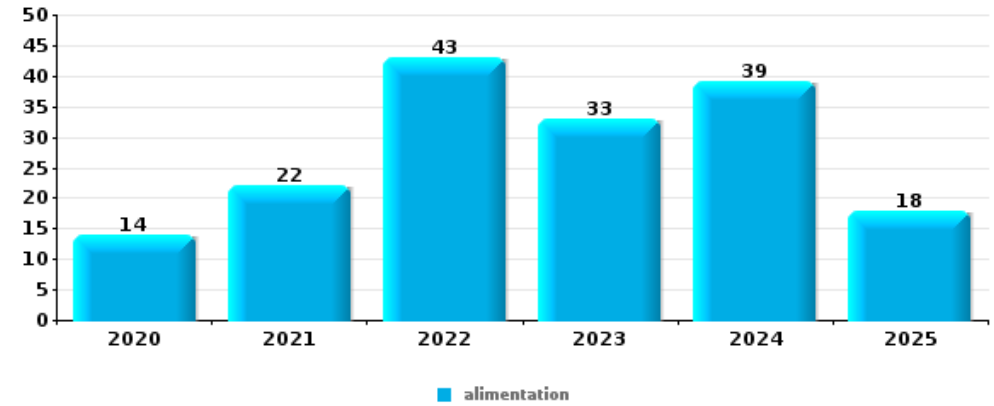
Top 5 Objets volés (sbd nombre de faits)		2020	2021	2022	2023	2024	2025
1	ordinateur et accessoires	23	27	21	30	57	45
2	carte d'identité / passeport	11	28	21	32	40	12
3	carte bancaire / carte de crédit	14	29	22	29	34	13
4	permis de conduire	14	25	17	24	33	12
5	valise / sac	18	15	10	22	30	19





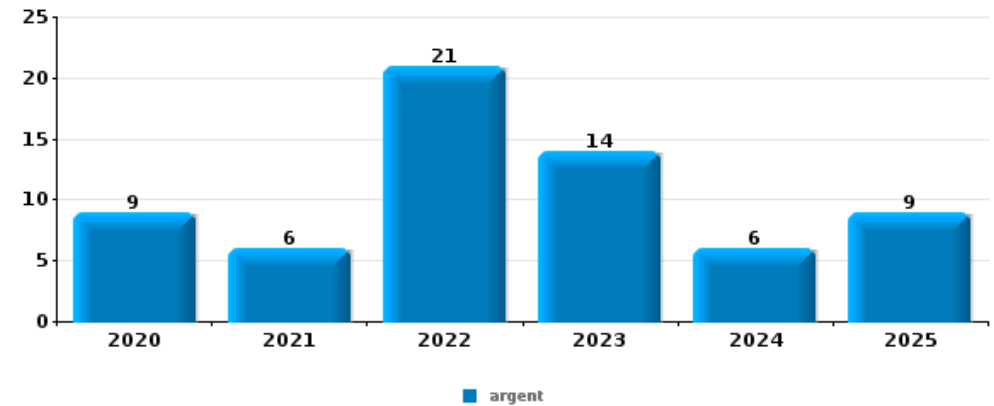
Vol à l'étalage

Top 5 Objets volés (sbd nombre de faits)		2020	2021	2022	2023	2024	2025
1	alimentation	14	22	43	33	39	18
2	vêtement	21	14	29	39	24	30
3	parfum / produit de beauté	10	9	23	26	29	5
4	multimédia	9	11	13	20	10	4
5	ordinateur et accessoires	5	5	11	6	8	2



Cambrilage ds entreprise ou commerce

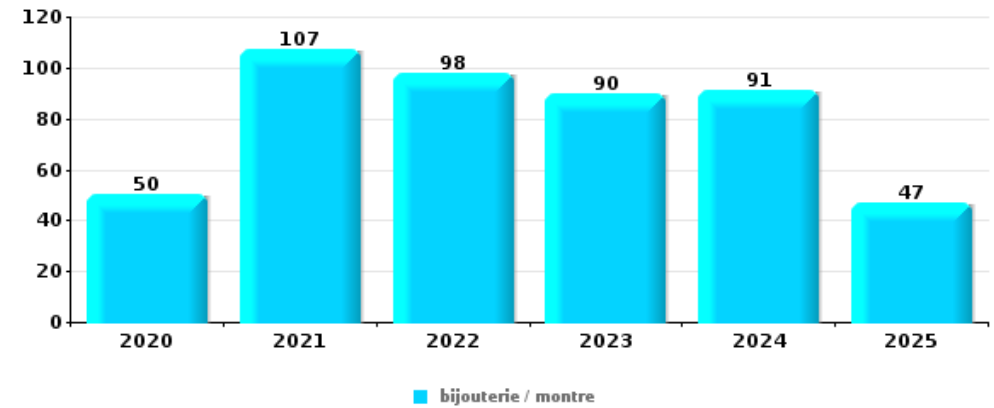
Top 5 Objets volés (sbd nombre de faits)		2020	2021	2022	2023	2024	2025
1	argent	9	6	21	14	6	9
2	ordinateur et accessoires	7	6	6	3	2	4
3	carte bancaire / carte de crédit		1	2	5	5	5
4	coffre-fort / coffret (argent) / caisse	2	1	5		6	1
5	carte d'identité / passeport		1	3	2	2	5





Cambrassage dans habitation

Top 5 Objets volés (sbd nombre de faits)		2020	2021	2022	2023	2024	2025
1	bijouterie / montre	50	107	98	90	91	47
2	argent	44	53	45	62	54	22
3	ordinateur et accessoires	27	32	27	21	29	10
4	multimédia	16	25	30	15	20	9
5	vêtement	13	20	22	25	12	13



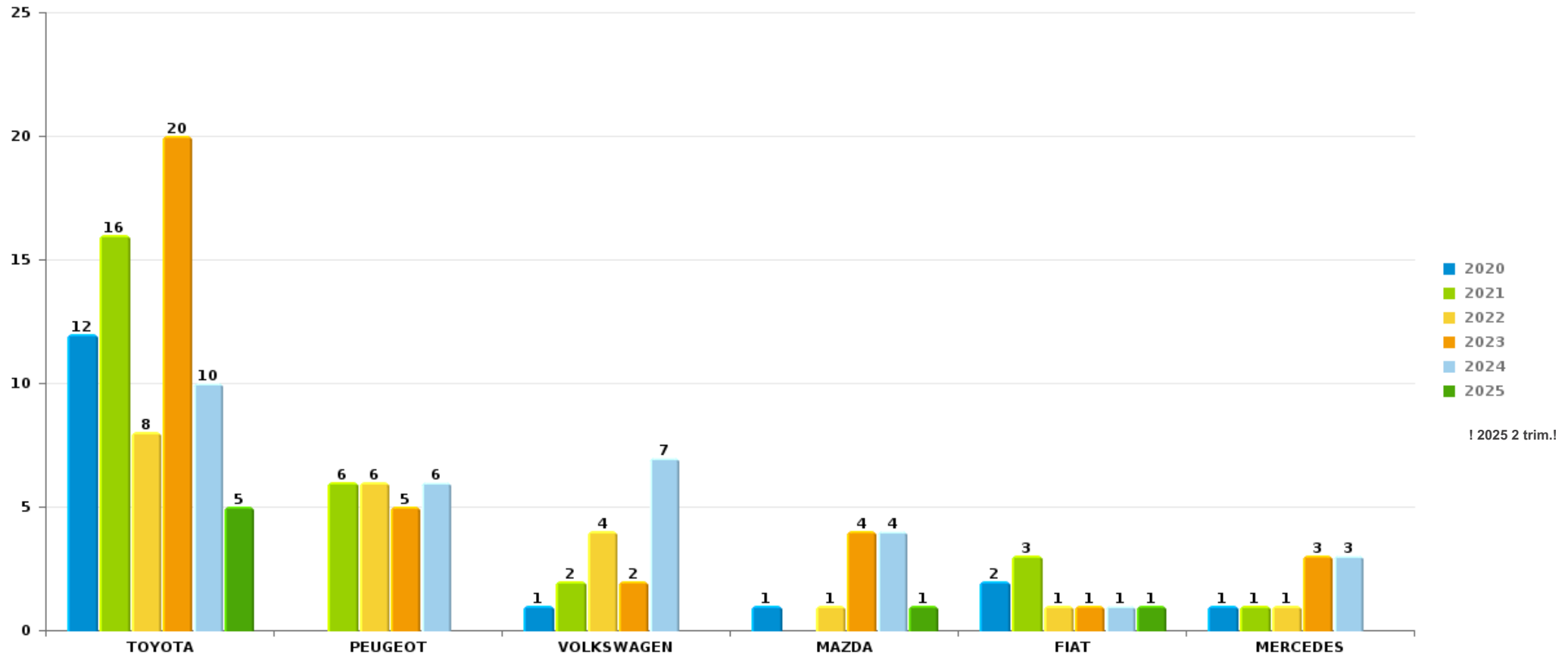
Remarque: en ce qui concerne les objets, aucun total n'est reproduit étant donné que plusieurs objets peuvent avoir été volés lors d'un même fait.



Woluwe-Saint-Lambert

Vol de voiture

Nombre de voitures volées par marque (Top 5)



STATISTIQUES POLICIERES DE CRIMINALITE

LIEU DE PERPETRATION: COMMUNE

Woluwe-Saint-Lambert

PARTIE VI : SUSPECTS



Partie 1: Niveau FAITS (comptage du nombre de faits pour lesquels un certain type de suspect est impliqué)

1.1. Nombre d'infractions selon le sexe des suspects identifiés (par catégorie principale)

Étant donné que, tant un suspect identifié masculin qu'un suspect identifié féminin peuvent être impliqués lors d'un même fait, il est possible que la somme des colonnes «Hommes» et «Femmes» soit supérieure à la valeur de la colonne «Total...» (voir également la note méthodologique)

Woluwe-Saint-L

2025

Catégorie principale / Sexe	Nombre total de faits avec au moins 1 suspect	Hommes	%	Femmes	%
Vol et extorsion	110	92	83,6%	18	16,4%
Législation sur les étrangers	88	65	73,9%	15	17,0%
Drogues	83	78	94,0%	5	6,0%
Infr. contre l'intégrité physique	50	47	94,0%	7	14,0%
Infr. contre autres valeurs morales et sentiments	26	21	80,8%	5	19,2%
Armes et explosifs	25	25	100,0%		
Infr. contre la foi publique	20	19	95,0%		
Infr. contre la sécurité publique	19	17	89,5%	2	10,5%
Ivresse et alcool	19	17	89,5%	2	10,5%
Fraude	18	14	77,8%	4	22,2%
Dégradation de la propriété	14	14	100,0%		
Infr. contre l'autorité publique	14	10	71,4%	4	28,6%
Protection de la jeunesse	9	9	100,0%	2	22,2%
Infr. contre les mœurs	8	7	87,5%	1	12,5%
Protection des revenus publics	5	4	80,0%	3	60,0%
Criminalité informatique	3	1	33,3%	2	66,7%

CRIMINALITE ENREGISTREE: SUSPECTS



Catégorie principale / Sexe	Nombre total de faits avec au moins 1 suspect	Hommes	%	Femmes	%
Infr. relative au statut juridique de l'enfant	3	2	66,7%	1	33,3%
Carte d'identité	2	2	100,0%		
Code pénal social	2	2	100,0%		
Protection de la personne	2	2	100,0%		
Environnement	1	1	100,0%		
Infr. contre la famille	1			1	100,0%
Infr. contre la liberté individuelle	1	1	100,0%		
Travail	1	1	100,0%		
Total	524	451	86,1%	72	13,7%



1.2. Nombre d'infractions selon le sexe des suspects identifiés (par figure criminelle)

Étant donné que, tant un suspect identifié masculin qu'un suspect identifié féminin peuvent être impliqués lors d'un même fait, il est possible que la somme des colonnes «Hommes» et «Femmes» soit supérieure à la valeur de la colonne «Total...» (voir également la note méthodologique)

Woluwe-Saint-L

2025

FC Vol moyen de transport

Figure criminelle / Sexe	Nombre total de faits avec au moins 1 suspect identifié	Hommes	%
Vol de voiture	1	1	100,0%
Vol de vélo	4	4	100,0%
Total	PA	PA	PA

FC Cambriolage

Figure criminelle / Sexe	Nombre total de faits avec au moins 1 suspect identifié	Hommes	%	Femmes	%
Cambriolage dans habitation	6	4	66,7%	2	33,3%
Cambriolage ds entreprise ou commerce	5	5	100,0%		
Cambriolage ds service public ou bâtiment administ	5	5	100,0%	1	20,0%
Cambriolage dans bâtiment (total)	16	14	87,5%	3	18,8%
Total	PA	PA	PA	PA	PA

CRIMINALITE ENREGISTREE: SUSPECTS



FC Vol autre

Figure criminelle / Sexe	Nombre total de faits avec au moins 1 suspect identifié	Hommes	%	Femmes	%
Vol à main armée	4	4	100,0%		
Vol avec violence sans arme	20	18	90,0%	1	5,0%
Vol dans ou sur un véhicule	7	6	85,7%		
Vol à l'arraché	2	2	100,0%		
Vol à la tire	4	4	100,0%		
Vol à l'étalage	54	39	72,2%	14	25,9%
Total	PA	PA	PA	PA	PA

Criminalité ICT

Figure criminelle / Sexe	Nombre total de faits avec au moins 1 suspect identifié	Hommes	%
Fraude de cartes de paiements	1	1	100,0%
Total	PA	PA	PA

FC Autre

Figure criminelle / Sexe	Nombre total de faits avec au moins 1 suspect identifié	Hommes	%	Femmes	%
Violence contre les métiers d'intérêt général	5	4	80,0%	1	20,0%
Viol collectif	1	1	100,0%		
Dégradation de voiture	3	3	100,0%		
Rixe au couteau	1	1	100,0%		
Total	PA	PA	PA	PA	PA

CRIMINALITE ENREGISTREE: SUSPECTS



PH Violence intrafamiliale (VIF)

Figure criminelle / Sexe	Nombre total de faits avec au moins 1 suspect identifié	Hommes	%	Femmes	%
VIF: physique, dans le couple	15	14	93,3%	5	33,3%
VIF: physique, envers des descendants	1	1	100,0%		
VIF: physique, envers d'autres membres	6	6	100,0%	1	16,7%
VIF: psychique, dans le couple	8	5	62,5%	3	37,5%
VIF: psychique, envers d'autres membres	3	2	66,7%	1	33,3%
VIF: économique, dans le couple	1	1	100,0%		
Total	PA	PA	PA	PA	PA

PH Drogues

Figure criminelle / Sexe	Nombre total de faits avec au moins 1 suspect identifié	Hommes	%	Femmes	%
Vente de cocaïne	12	12	100,0%	1	8,3%
Vente de drogues synthétiques	2	2	100,0%		
Production de cannabis (culture)	1	1	100,0%		
Total	PA	PA	PA	PA	PA



PH Violence dans l'espace public

Figure criminelle / Sexe	Nombre total de faits avec au moins 1 suspect identifié	Hommes	%	Femmes	%
Violence physique (voie publique)	18	17	94,4%	1	5,6%
Violence physique (endroit accessible au public)	6	2	33,3%	4	66,7%
Violence sexuelle (voie publique)	3	3	100,0%		
Violence sexuelle (autre endroit public)	1			1	100,0%
Violence psychique (voie publique)	13	13	100,0%	1	7,7%
Violence psychique (endroit accessible au public)	11	9	81,8%	1	9,1%
Vol à main armée (voie publique)	2	2	100,0%		
Vol à main armée (endroit accessible au public)	2	2	100,0%		
Vol avec violence sans arme (transport public)	2	2	100,0%		
Vol avec violence sans arme (voie publique)	9	9	100,0%		
Vol avec violence sans arme (autre endroit public)	1	1	100,0%		
Vol avec violence sans arme (endr. acces. au pub.)	8	6	75,0%	1	12,5%
Total	PA	PA	PA	PA	PA

PH Autre

Figure criminelle / Sexe	Nombre total de faits avec au moins 1 suspect identifié	Hommes	%
Fraude à l'identité	6	5	83,3%
Total	PA	PA	PA



1.3. Nombre d'infractions selon l'âge des suspects identifiés (par catégorie principale)

Étant donné que, tant un suspect identifié mineur qu'un suspect identifié majeur peuvent être impliqués lors d'un même fait, il est possible que la somme des colonnes «Mineur» et «Majeur» soit supérieure à la valeur de la colonne «Total...» (voir également la note méthodologique)

Woluwe-Saint-L

2025

Catégorie principale / Âge	Nombre total de faits avec au moins 1 suspect identifié	Mineur	%	Majeur	%
Vol et extorsion	110	25	22,7%	90	81,8%
Législation sur les étrangers	88	5	5,7%	83	94,3%
Drogues	83	1	1,2%	82	98,8%
Infr. contre l'intégrité physique	50	4	8,0%	46	92,0%
Infr. contre autres valeurs morales et sentiments	26	2	7,7%	24	92,3%
Armes et explosifs	25	11	44,0%	15	60,0%
Infr. contre la foi publique	20			20	100,0%
Infr. contre la sécurité publique	19	2	10,5%	17	89,5%
Ivresse et alcool	19			19	100,0%
Fraude	18	3	16,7%	15	83,3%
Dégradation de la propriété	14	3	21,4%	11	78,6%
Infr. contre l'autorité publique	14	1	7,1%	13	92,9%
Protection de la jeunesse	9	2	22,2%	7	77,8%
Infr. contre les mœurs	8	1	12,5%	7	87,5%
Protection des revenus publics	5			5	100,0%
Criminalité informatique	3			3	100,0%
Infr. relative au statut juridique de l'enfant	3			3	100,0%
Carte d'identité	2			2	100,0%
Code pénal social	2			2	100,0%
Protection de la personne	2			2	100,0%
Environnement	1	1	100,0%		
Infr. contre la famille	1			1	100,0%
Infr. contre la liberté individuelle	1			1	100,0%
Travail	1			1	100,0%
Total	524	61	11,6%	469	89,5%



1.4. Nombre d'infractions selon l'âge des suspects identifiés (par figure criminelle)

Étant donné que, tant un suspect identifié mineur qu'un suspect identifié majeur peuvent être impliqués lors d'un même fait, il est possible que la somme des colonnes «Mineur» et «Majeur» soit supérieure à la valeur de la colonne «Total...» (voir également la note méthodologique)

Woluwe-Saint-L

2025

FC Vol moyen de transport

Figure criminelle / Âge	Nombre total de faits avec au moins 1 suspect identifié	Mineur	%	Majeur	%
Vol de voiture	1	1	100,0%	1	100,0%
Vol de vélo	4			4	100,0%
Total	PA	PA	PA	PA	PA

FC Cambriolage

Figure criminelle / Âge	Nombre total de faits avec au moins 1 suspect identifié	Mineur	%	Majeur	%
Cambriolage dans habitation	6			6	100,0%
Cambriolage ds entreprise ou commerce	5			5	100,0%
Cambriolage ds service public ou bâtiment administ	5	5	100,0%		
Cambriolage dans bâtiment (total)	16	5	31,3%	11	68,8%
Total	PA	PA	PA	PA	PA

FC Vol autre

Figure criminelle / Âge	Nombre total de faits avec au moins 1 suspect identifié	Mineur	%	Majeur	%
Vol à main armée	4	3	75,0%	1	25,0%
Vol avec violence sans arme	20	13	65,0%	11	55,0%
Vol dans ou sur un véhicule	7	1	14,3%	6	85,7%
Vol à l'arraché	2	1	50,0%	1	50,0%
Vol à la tire	4			4	100,0%
Vol à l'étalage	54	4	7,4%	50	92,6%
Total	PA	PA	PA	PA	PA

CRIMINALITE ENREGISTREE: SUSPECTS



Criminalité ICT

Figure criminelle / Âge	Nombre total de faits avec au moins 1 suspect identifié	Majeur	%
Fraude de cartes de paiements	1	1	100,0%
Total	PA	PA	PA

FC Autre

Figure criminelle / Âge	Nombre total de faits avec au moins 1 suspect identifié	Mineur	%	Majeur	%
Violence contre les métiers d'intérêt général	5	1	20,0%	4	80,0%
Viol collectif	1			1	100,0%
Dégradation de voiture	3	2	66,7%	1	33,3%
Rixe au couteau	1			1	100,0%
Total	PA	PA	PA	PA	PA

PH Violence intrafamiliale (VIF)

Figure criminelle / Âge	Nombre total de faits avec au moins 1 suspect identifié	Mineur	%	Majeur	%
VIF: physique, dans le couple	15			15	100,0%
VIF: physique, envers des descendants	1			1	100,0%
VIF: physique, envers d'autres membres	6			6	100,0%
VIF: psychique, dans le couple	8	1	12,5%	7	87,5%
VIF: psychique, envers d'autres membres	3			3	100,0%
VIF: économique, dans le couple	1			1	100,0%
Total	PA	PA	PA	PA	PA

PH Drogues

Figure criminelle / Âge	Nombre total de faits avec au moins 1 suspect identifié	Majeur	%
Vente de cocaïne	12	12	100,0%
Vente de drogues synthétiques	2	2	100,0%
Production de cannabis (culture)	1	1	100,0%
Total	PA	PA	PA

CRIMINALITE ENREGISTREE: SUSPECTS



PH Violence dans l'espace public

Figure criminelle / Âge	Nombre total de faits avec au moins 1 suspect identifié	Mineur	%	Majeur	%
Violence physique (voie publique)	18	3	16,7%	15	83,3%
Violence physique (endroit accessible au public)	6	1	16,7%	5	83,3%
Violence sexuelle (voie publique)	3			3	100,0%
Violence sexuelle (autre endroit public)	1	1	100,0%		
Violence psychique (voie publique)	13	3	23,1%	10	76,9%
Violence psychique (endroit accessible au public)	11			11	100,0%
Vol à main armée (voie publique)	2	2	100,0%		
Vol à main armée (endroit accessible au public)	2	1	50,0%	1	50,0%
Vol avec violence sans arme (transport public)	2	2	100,0%	1	50,0%
Vol avec violence sans arme (voie publique)	9	9	100,0%	2	22,2%
Vol avec violence sans arme (autre endroit public)	1	1	100,0%	1	100,0%
Vol avec violence sans arme (endr. acces. au pub.)	8	1	12,5%	7	87,5%
Total	PA	PA	PA	PA	PA

PH Autre

Figure criminelle / Âge	Nombre total de faits avec au moins 1 suspect identifié	Majeur	%
Fraude à l'identité	6	6	100,0%
Total	PA	PA	PA



Partie 2: Niveau SUSPECTS-FAIT (comptage du nombre de combinaisons suspect-fait)

2.1. Nombre de suspects-fait selon le sexe des suspects identifiés (TOP 5 des catégories principales)

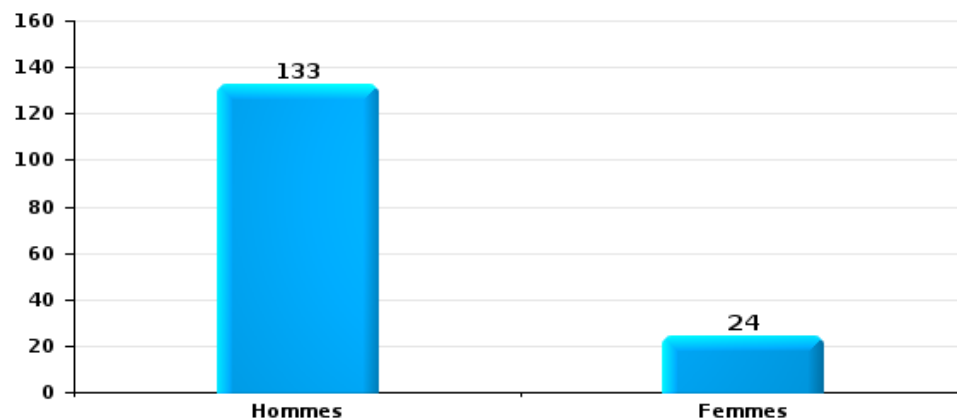
Lorsqu'un même suspect a commis plusieurs faits durant la période considérée, il est aussi comptabilisé plusieurs fois (voir également la note méthodologique)

Woluwe-Saint-Lambert

2025

Vol et extorsion

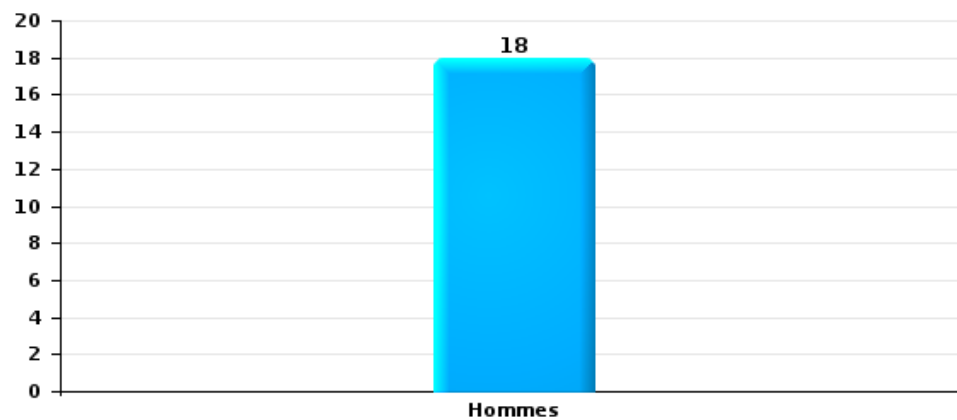
Nombre de suspects-fait selon le sexe





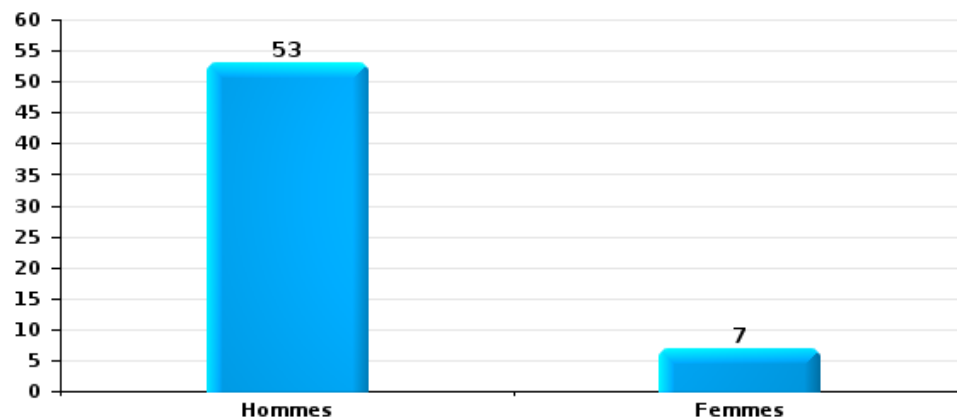
Dégradation de la propriété

Nombre de suspects-fait selon le sexe



Infr. contre l'intégrité physique

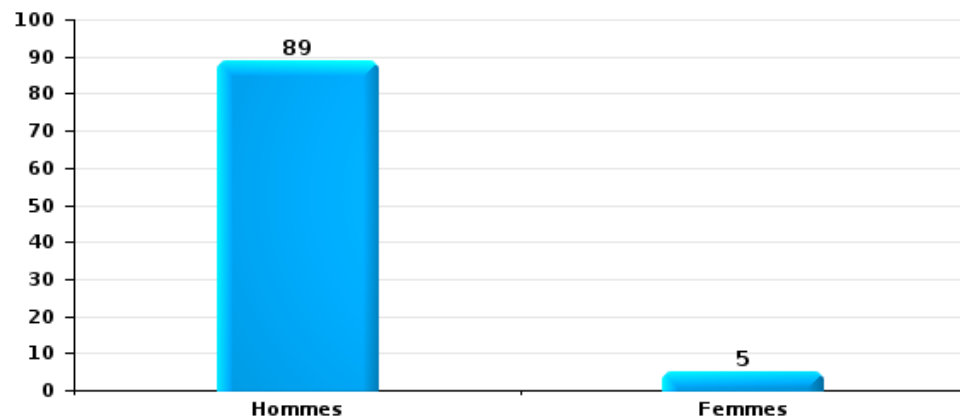
Nombre de suspects-fait selon le sexe





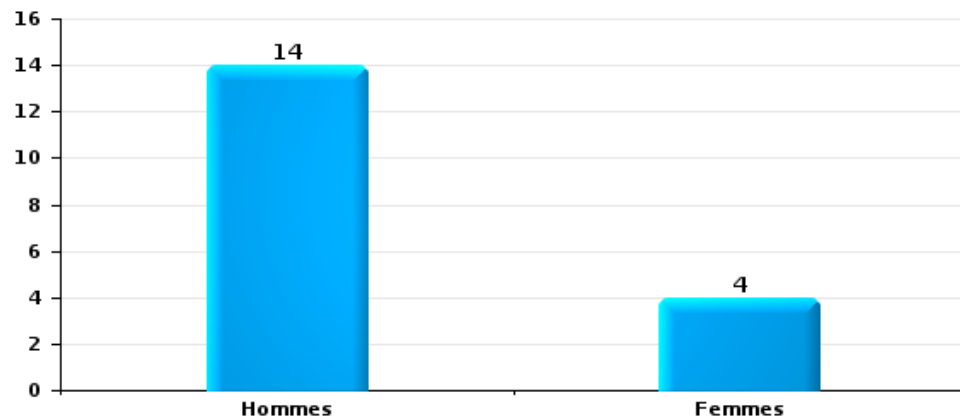
Drogues

Nombre de suspects-fait selon le sexe



Fraude

Nombre de suspects-fait selon le sexe





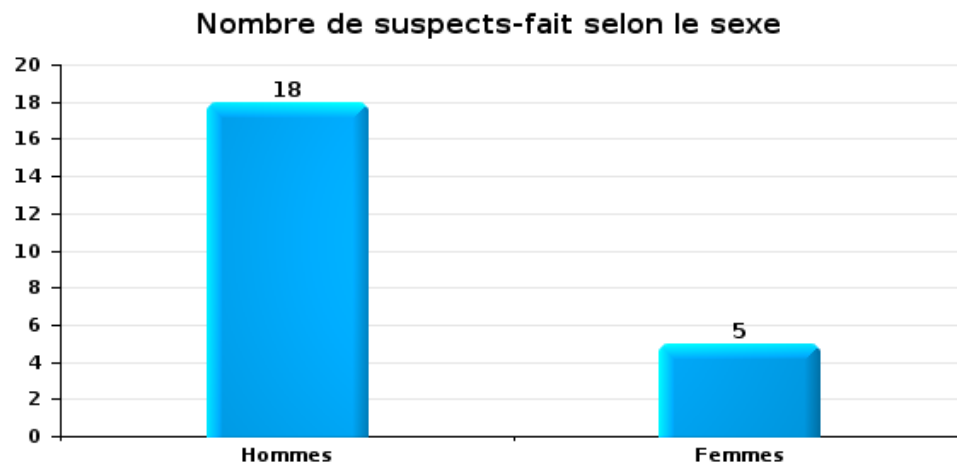
2.2. Nombre de suspects-fait selon le sexe des suspects identifiés (TOP 5 des figures criminelles)

Lorsqu'un même suspect a commis plusieurs faits durant la période considérée, il est aussi comptabilisé plusieurs fois (voir également la note méthodologique)

Woluwe-Saint-Lambert

2025

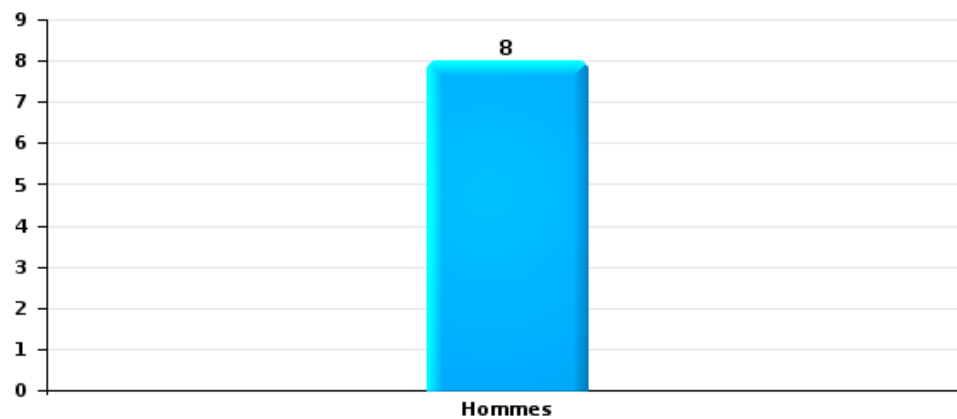
Cambriolage dans bâtiment (total)





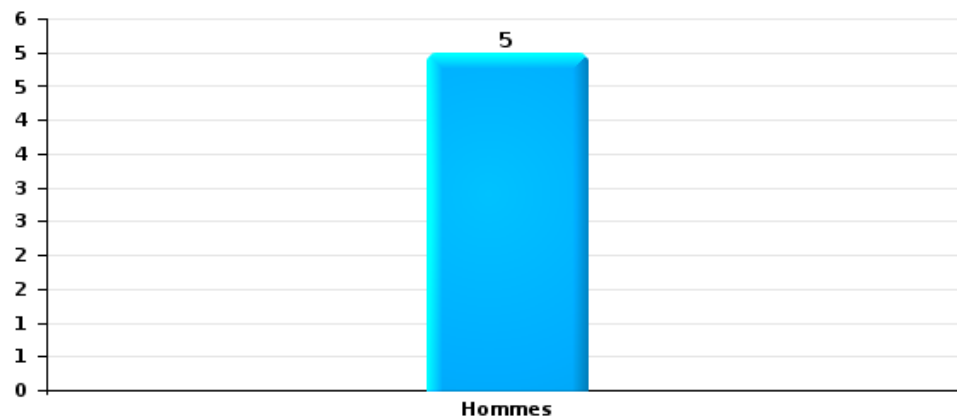
Vol dans ou sur un véhicule

Nombre de suspects-fait selon le sexe



Dégradation de voiture

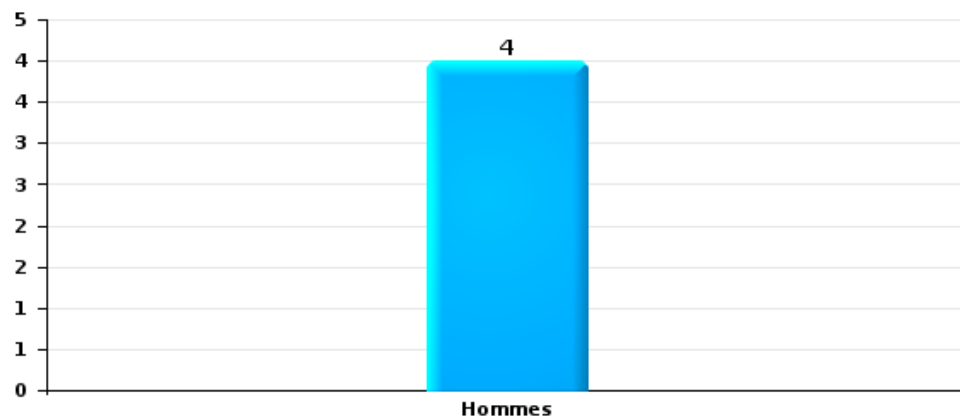
Nombre de suspects-fait selon le sexe





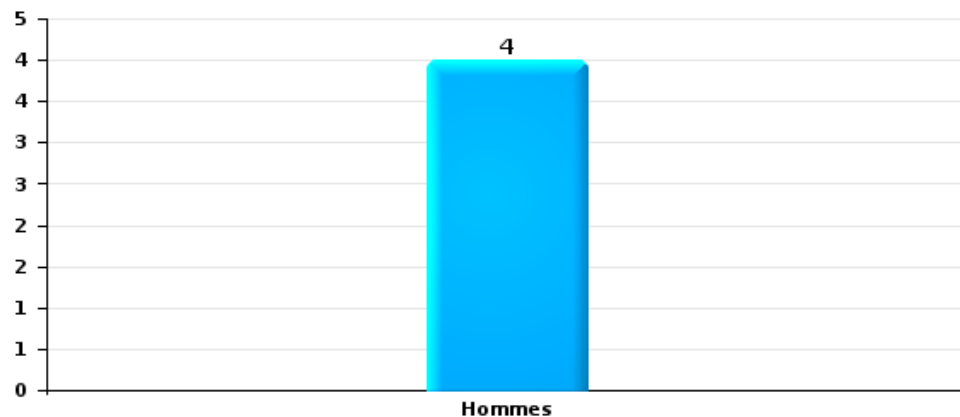
Vol de vélo

Nombre de suspects-fait selon le sexe



Vol à la tire

Nombre de suspects-fait selon le sexe





2.3. Nombre de suspects-fait selon l'âge des suspects identifiés (TOP 5 des catégories principales)

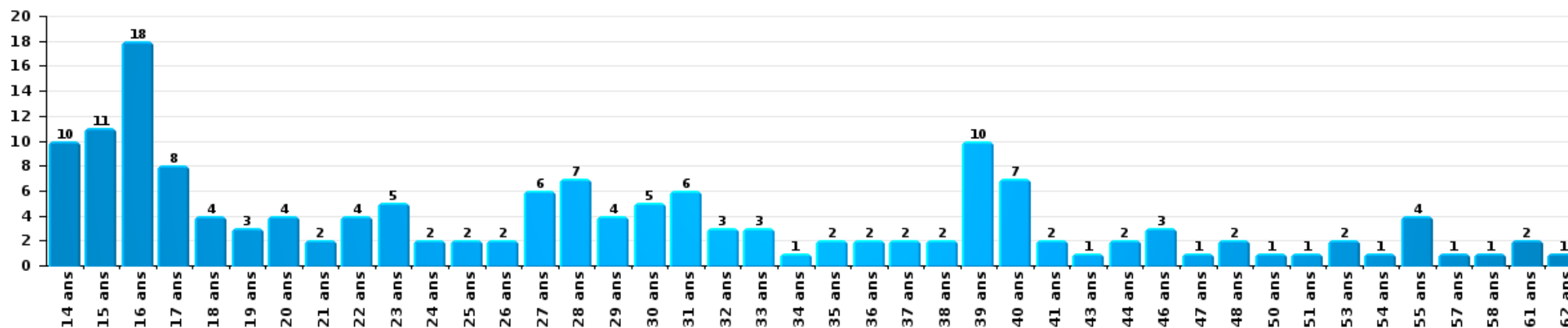
1) Lorsqu'un même suspect a commis plusieurs faits durant la période considérée, il est aussi comptabilisé plusieurs fois, qu'il ait le même âge ou non – 2) Les suspects au-dessous de 14 ans et à partir de 90 ans ne sont pas repris dans le tableau (voir également la note méthodologique)

Woluwe-Saint-Lambert

2025

Vol et extorsion

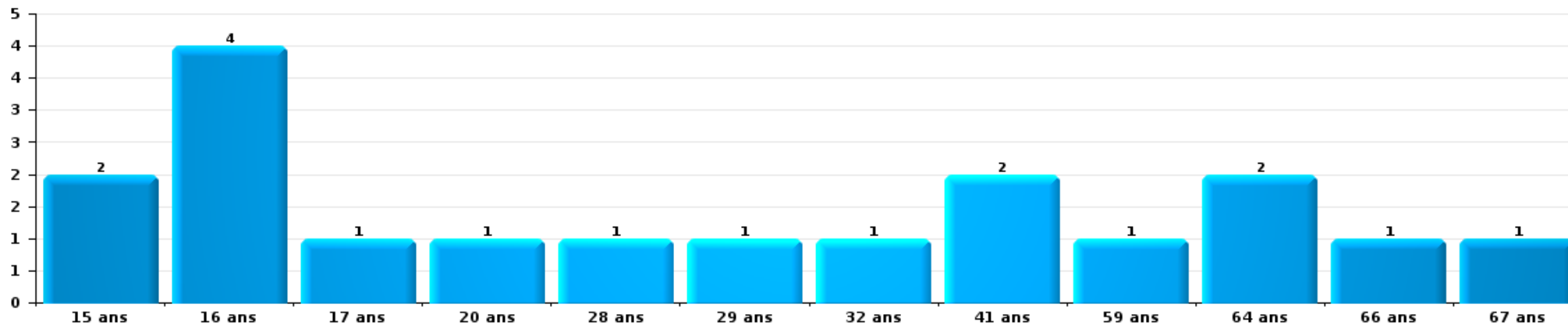
Nombre de suspects-fait par âge (chronologique)





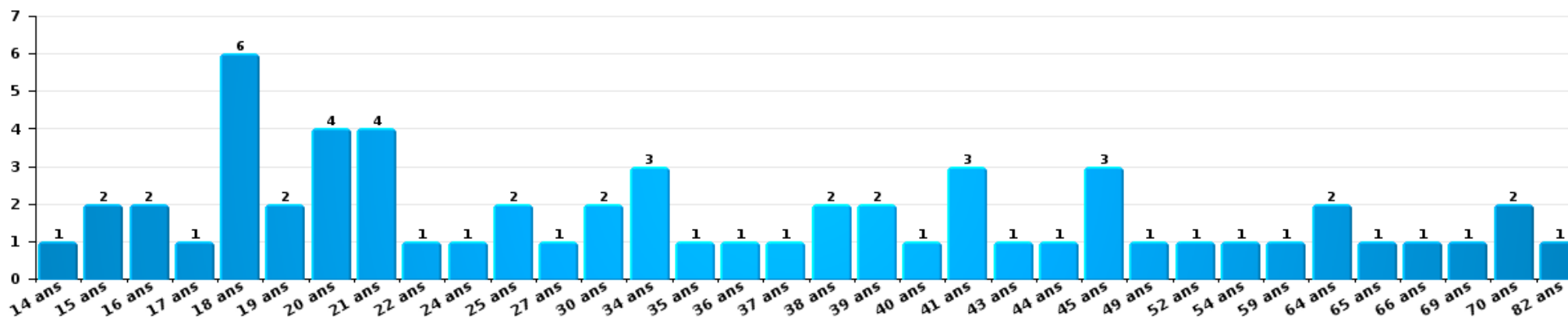
Dégradation de la propriété

Nombre de suspects-fait par âge (chronologique)



Infr. contre l'intégrité physique

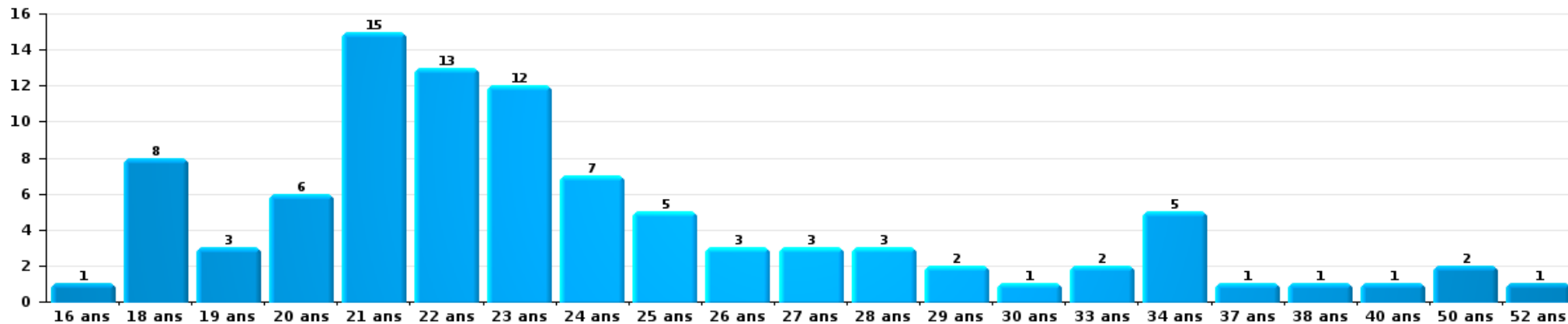
Nombre de suspects-fait par âge (chronologique)





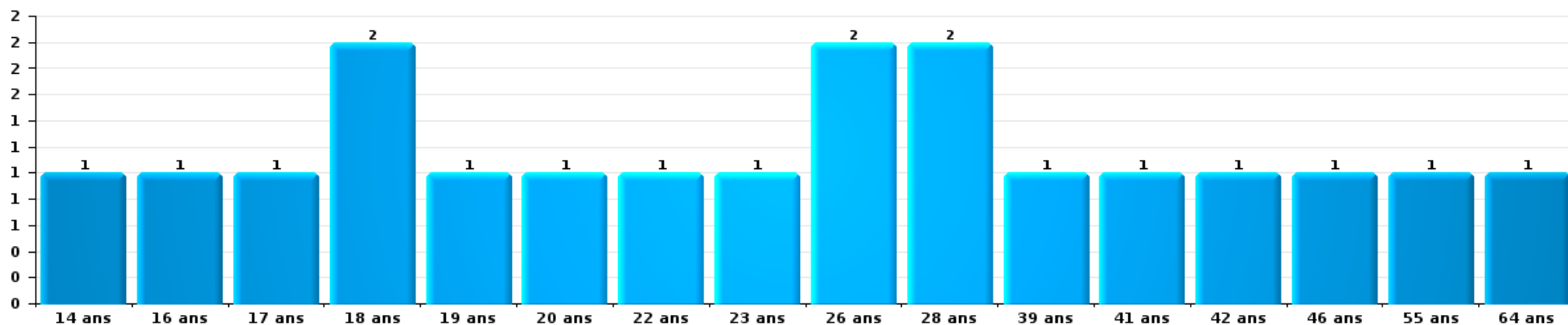
Drogues

Nombre de suspects-fait par âge (chronologique)



Fraude

Nombre de suspects-fait par âge (chronologique)





2.4. Nombre de suspects-fait selon l'âge des suspects identifiés (TOP 5 des figures criminelles)

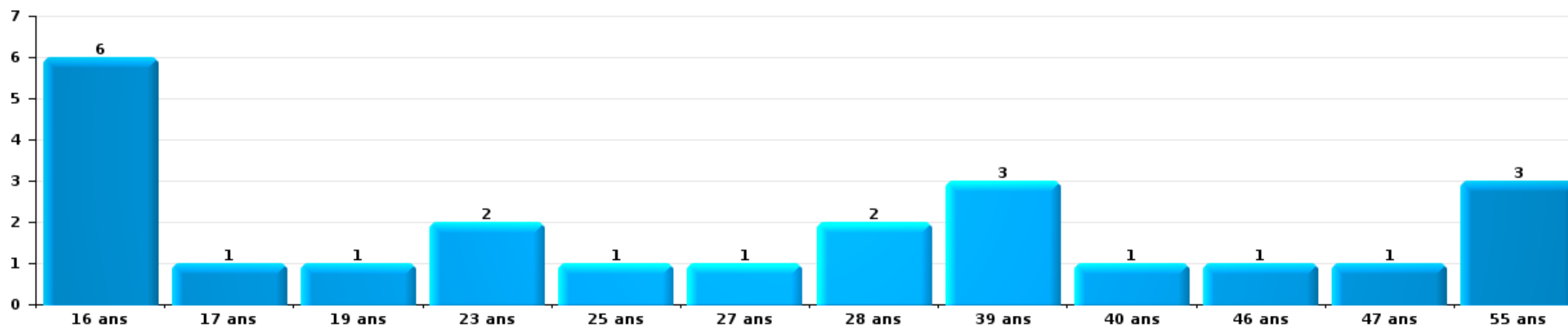
1) Lorsqu'un même suspect a commis plusieurs faits durant la période considérée, il est aussi comptabilisé plusieurs fois, qu'il ait le même âge ou non – 2) Les suspects au-dessous de 14 ans et à partir de 90 ans ne sont pas repris dans le tableau (voir également la note méthodologique)

Woluwe-Saint-Lambert

2025

Cambrilage dans bâtiment (total)

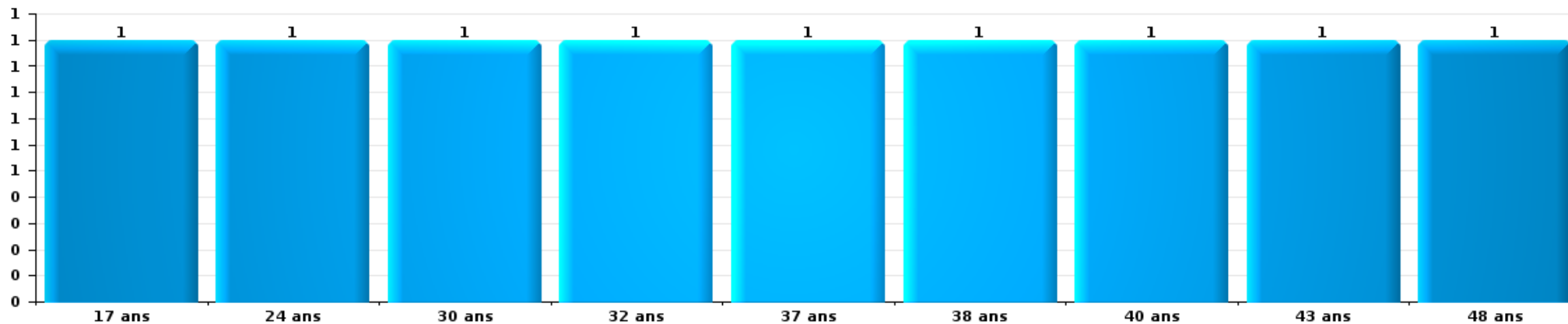
Nombre de suspects-fait par âge (chronologique)





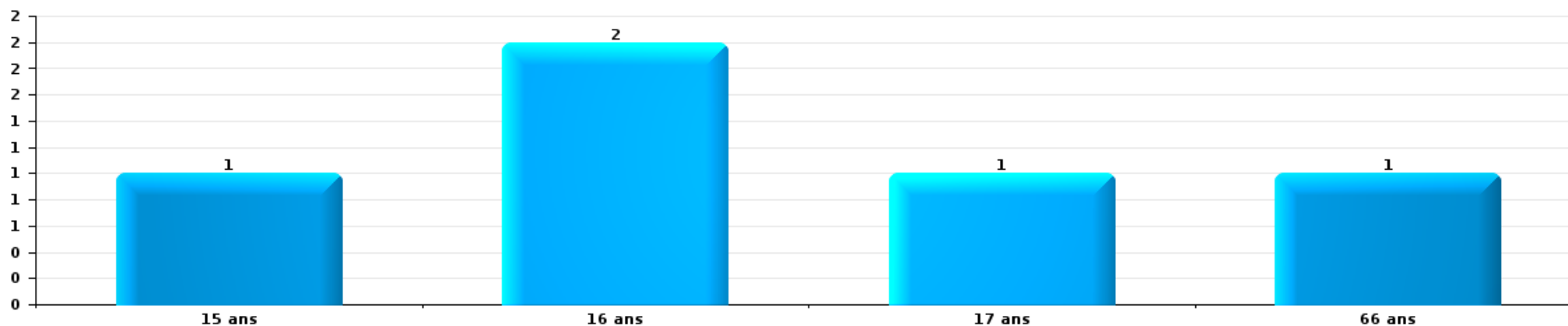
Vol dans ou sur un véhicule

Nombre de suspects-fait par âge (chronologique)



Dégradation de voiture

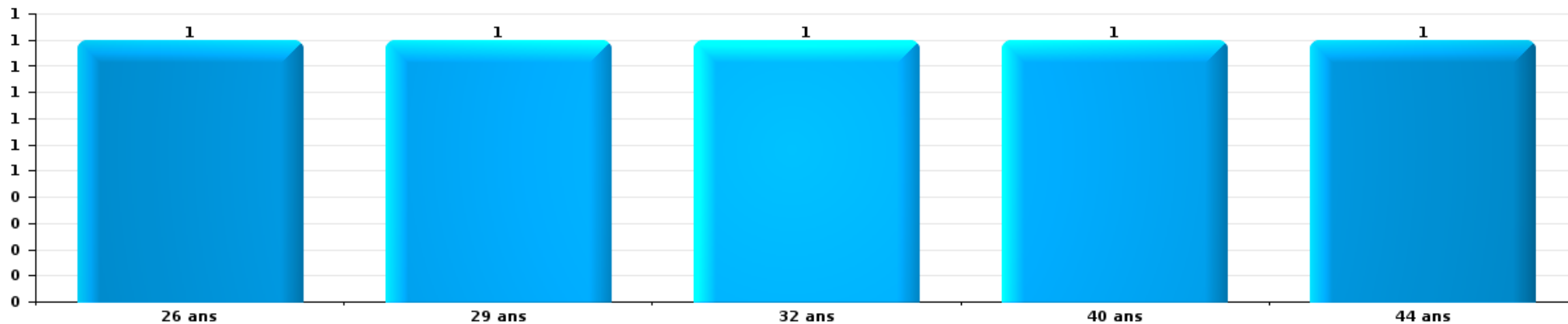
Nombre de suspects-fait par âge (chronologique)





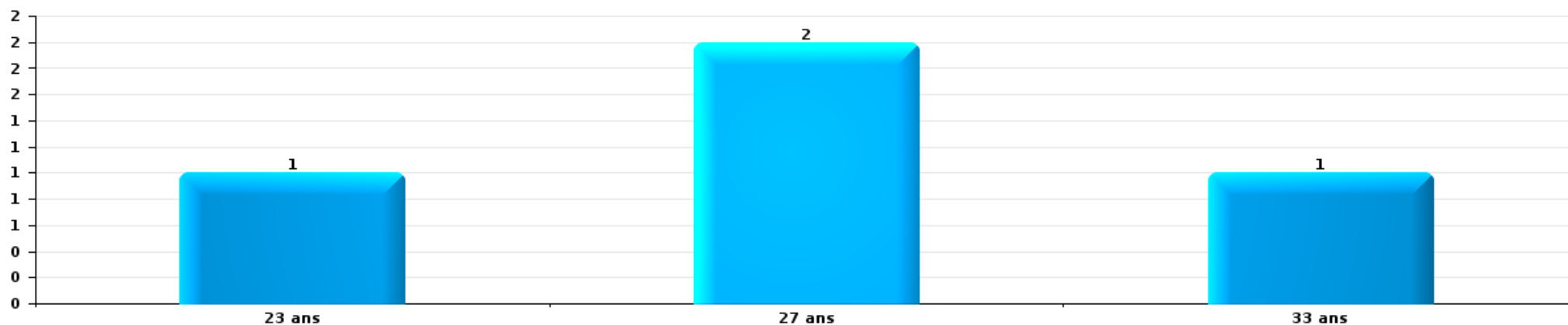
Vol de vélo

Nombre de suspects-fait par âge (chronologique)



Vol à la tire

Nombre de suspects-fait par âge (chronologique)



STATISTIQUES POLICIERES DE CRIMINALITE

LIEU DE PERPETRATION: COMMUNE

Woluwe-Saint-Lambert

***ANNEXE I: DETAIL PAR CATEGORIE DE DELIT
CODE PENAL***



Woluwe-Saint-Lambert

Infraction Code pénal

Infr. contre l'intégrité physique

			2000	2015	2016	2017	2018	2019	2020	2021	2022	2023	2024	2025
Assassinat	Empoisonnement (assassinat)	Tent.								1				
	Suite à incendie volontaire / explosion	Tent.	1											
	Autres	Acc.								1				
		Tent.			1	1				1				
	Sous-total		1	1	1	1	1	1	3	3	3	3	5	1
Meurtre	Parricide (meurtre)	Tent.				1							1	
	Empoisonnement (meurtre)	Tent.							1		1		1	
	Non spécifié	Tent.								1				
		Acc.			1		1				1			
	Autres	Tent.	1	2		1	5	1	1	1		3	3	1
	Sous-total		1	2	3	5	2	3	1	2	3	3	5	1
Torture et maltraitance	Torture	Acc.			1			1						
	Traitement inhumain	Acc.		2							1	2	3	1
	Traitement dégradant	Acc.		1	1				1	3	2	1		1
	Sous-total			3	2			1	1	3	3	3	3	2
Coups et/ou blessures vol. en sphère familiale	Entre partenaires ou ex-partenaires	Acc.	33	82	78	87	92	95	84	62	91	61	91	33
		Tent.	2					1						
	Lors d'un différend familial en général	Acc.	34											
	Par les parents envers un mineur	Acc.	2	10	7	7	9	18	10	15	13	12	18	4
	Par les parents envers personne vulnérable	Acc.							1			1	1	1
	Envers les parents	Acc.	2		8	9	12	12	12	12	13	11	6	4
	Envers d'autres ascendants directs ou collatéraux	Acc.	1	3	5	4	1	4	6	4	4	3	6	4
	Sous-total		74	95	98	107	114	130	113	93	120	91	120	46



Infr. contre l'intégrité physique

			2000	2015	2016	2017	2018	2019	2020	2021	2022	2023	2024	2025	
Coups et/ou blessures vol. hors sphère familiale	Bagarres (=coups réciproques)	Acc.	13	25	21	22	21	36	33	46	39	23	34	7	
		Tent.	2												
	Coups envers fonctionnaire de police	Acc.	5	3	6	8	6	2	4	3	6	3	2	3	
	Envers un mineur par une pers. ayant autorité	Acc.	4	1	7	8	4	8	4	4	4	3	4	4	
	Envers un mineur qualité de l'auteur inconnue	Acc.	8	8	12	18	13	12	11	12	19	15	12	9	
	Envers pers. vulnérable par pers. ayant autorité	Acc.				1		1				3			
	Envers pers. vulnérable (qualité auteur inconnue)	Acc.		1			1	3		1	1	1	3	1	
	Envers un mineur par cohabitant sans rel. Autorité	Acc.								2	2	4	2		
	Coups envers personnel transport public	Acc.		1		2	1	1	1	1	1	1	1	2	
	Coups envers personnel autre service public	Acc.			1	1	1		1	3	1				
	Coups envers profession médicale	Acc.			1		1		2	1	2	1	1	1	
	Coups envers personnel institut d'enseignement	Acc.			3	3	2	2		2	4	5	4	6	
	Non spécifié	Acc.	118	97	96	116	126	111	79	80	88	109	93	58	
		Tent.	6	1											
	Sous-total		156	137	147	179	176	176	135	155	166	169	157	89	
Abstention coupable		Acc.	2	2	4	6	1		2	2	3			2	
		Sous-total	2	2	4	6	1		2	2	3			2	
Autres infr. volontaires. c/ l'intégrité phys.	Privation de soins à enfant ou personne vulnérable	Acc.		2		1	1	2			2	1			
	Délaissement d'enfant ou personne vulnérable	Acc.	1	2	3	1	2	1	2		2		1		
	Abandon d'enfant dans le besoin	Acc.	2	1	1	1		3		2	1				
	Administration substances nuisibles	Acc.		1			1	1				1			
	Empoisonnement de denrées	Tent.				1									
	Entrave méchante à la circulation	Acc.	3	2	8	6	11	6	12	8	10	8	15	8	
	Voies de faits et violences légères	Acc.	12	24	23	16	17	12	12	10	16	14	15	7	
	Sous-total		18	32	35	26	32	25	27	20	31	24	31	15	
Infr. involontaires contre l'intégrité physique	Homicides involontaires	Acc.										2			
	Coups et/ou blessures involontaires	Acc.	25	6	5	1	3	5	2	3	3	2	4	1	
	Administration involontaire substances nuisibles	Acc.							1	1					
	Abstention d'entretien enfant/personne vulnérable	Acc.						1	1						
	Morsure de chien	Acc.		6	3	2	7	3	7	5	3	4	7	1	
	Sous-total		25	12	8	3	10	9	11	9	6	8	11	2	
	Total		277	283	295	324	339	343	292	286	331	298	327	157	



Infr. contre la liberté individuelle

			2000	2015	2016	2017	2018	2019	2020	2021	2022	2023	2024	2025
Prise d'otages	Acc.		1		1				1					
	Sous-total		1		1				1					
Enlèvement de mineur ou personne vulnérable	Enlèvement parental	Acc.	1	4	1	2	2	1	5	3	2	6	3	
		Tent.		1		2	1		2	2	2	1	2	1
	Autre enlèvement	Acc.	3	1				2		2	3	1	5	1
		Tent.	2		1	1	1	1	2	1	1		2	1
	Sous-total		6	6	2	5	4	4	9	8	8	8	12	3
Détenition par un particulier	Acc.		1	5	13	8	5	6	2	4	6	5	3	5
	Tent.												1	
	Sous-total		1	5	13	8	5	6	2	4	6	5	4	5
	Total		8	11	16	13	9	10	12	12	14	13	16	8



Infr. contre les mœurs

			2000	2015	2016	2017	2018	2019	2020	2021	2022	2023	2024	2025
Viol n'ayant pas causé la mort	Victime < 10a	Acc.	3	5	4	6	2	2	1	1	1			
		Acc.	1	1	4		3	3		1	1			
	Victime 10a - 14a	Tent.	1				1	1						
		Acc.												
	Victime 14a - 16a	Tent.		1		1	2	2	1	1				
		Acc.			1									
	Victime 16a - 18a	Acc.	5	1	1	2	1	1	1	3	1			
	Acc.		8	10	5	18	9	10	16	5				
Victime majeure	Tent.			1	2	2								
	Acc.									1				
Victime âge inconnu	Acc.			1										
	Sous-total		10	16	22	16	29	18	13	23	8			
Viol avec conséquence inconnue		Acc.				2	2	1			2		1	
		Sous-total				2	2	1			2		1	
Viol n'ayant pas causé la mort (nvCPS)	Victime < 16a	Acc.									1	15	9	4
		Tent.											1	1
	Victime 16a - 18a	Acc.								2		3	4	2
		Acc.							2		10	12	14	8
Victime majeure	Tent.									3	1	2	1	
	Sous-total								2	2	14	31	30	16
Attentat à la pudeur avec violence / menace	Victime < 16a	Acc.		3		9	3	2	6	3	4			
		Tent.	1											
	Victime 16a - 18a	Acc.	1			2			2		2			
		Acc.	6	5	2	6	7	10	6	9	3			
Victime majeure	Tent.	1												
	Sous-total		9	8	2	15	12	12	14	12	9			
Attentat à la pudeur sans violence / menace	Victime < 16a	Acc.	5	5	5	5	4	2	4	4	2			
		Tent.	1											
	Victime 16a - 18a	Acc.				1		3		1				
		Acc.	4	4	1		1			1				
Victime âge inconnu	Acc.													
	Sous-total		10	9	6	6	5	5	4	6	2			
Attentat à la pudeur non spécifié		Acc.			1	2								
		Sous-total			1	2								
Atteinte intégrité sexuelle sans mort (nvCPS)	Victime < 16a	Acc.							1	3	6	6	5	4
	Victime 16a - 18a	Acc.								4	1	2	4	1
		Acc.							1	1	7	4	17	4
	Sous-total								2	8	14	12	26	9
Atteinte intégrité sex.-indéterminé (nvCPS)		Acc.										1		1
		Sous-total										1		1



Infr. contre les mœurs

			2000	2015	2016	2017	2018	2019	2020	2021	2022	2023	2024	2025
Pornographie enfantine	Détention	Acc.		3	8		3	1	1	3				
	Distribution	Acc.		4	9	4	8	11	11	3	2			
	Accès pornographie enfantine via technologie	Acc.			2					1				
	Non spécifié	Acc.			1	1		1						
		Sous-total			7	20	5	11	13	12	7	2		
Pornographie		Acc.						1						
		Sous-total						1						
Incitation à la débauche	Victime mineure	Acc.			1	2		1	2	1				
	Age victime inconnu	Acc.						1						
	Autre publicité pour débauche	Acc.	2						1					
	Non spécifié	Acc.						1						
		Sous-total		2		1	2		3	3	1			
Exploitation de la débauche d'autrui	Victime mineure	Acc.			1			1	3					
	Victime majeure	Acc.							2	1				
		Sous-total			1			1	5	1				
Outrage public aux bonnes mœurs	Actions (exhibitionnisme, etc.)	Acc.	18	10	12	7	3	10	10	9	7			
	Ecrits, images, objets	Acc.	4		2	1	1		1	2				
	Obscénités en public	Acc.			1	1				1				
	Exhibitionnisme (nvCPS)	Acc.						1					7	11
	Contenu pornographique extrême ou violent (nvCPS)	Acc.										1		
	Non spécifié	Acc.				1					1			
		Sous-total		22	10	15	10	4	11	11	12	8	8	11
Voyeurisme	Observation/enregistrement de nudité ou intimité	Acc.	1	1	5	3	2	1	1	4				
	Diffusion enregistrement nudité ou intimité	Acc.				2	2	6	3	2				
		Sous-total	1	1	5	5	4	7	4	6				
Voyeurisme direct (nvCPS)	Victime majeure	Acc.										1		
	Sous-total											1		
Voyeurisme via moyen technique ou autre (nvCPS)	Victime < 16a	Acc.									2		1	
	Victime 16a - 18a	Acc.											1	
	Victime majeure	Acc.									1		3	1
		Sous-total									3		5	1
Diffusion de contenu à caractère sexuel (nvCPS)	Victime < 16a	Acc.											2	1
	Victime 16a - 18a	Acc.											1	
	Victime majeure	Acc.											1	
		Sous-total											4	1
Diffusion contenu sex. but méchant/lucrat. (nvCPS)	Victime < 16a	Acc.									2	3	1	1
	Victime 16a - 18a	Acc.										1		
	Victime majeure	Acc.									4	2		2
		Sous-total									6	6	1	3



Infr. contre les mœurs

		2000	2015	2016	2017	2018	2019	2020	2021	2022	2023	2024	2025
Diffusion contenu caract. sex.-indéterminé (nvCPS)	Acc.											1	
	Sous-total											1	
Grooming (contact par ICT avec mineur < 16 ans)	Acc.				1	1		1		1			
	Sous-total				1	1		1		1			
Grooming offline - sans ICT (nvCPS)	Victime < 16a	Acc.								1			
	Victime 16a - 18a	Acc.									1	1	
	Sous-total									1	1	1	
Grooming online - avec ICT (nvCPS)	Victime < 16a	Acc.									2	1	1
	Victime 16a - 18a	Acc.									2		
	Sous-total										4	1	1
Grooming - indéterminé (nvCPS)	Acc.										1		
	Sous-total										1		
Exploitation sexuelle mineurs-prostitution (nvCPS)	Incitation à la débauche/prostit. (nvCPS)	Acc.									1	2	
	Sous-total										1	2	
Images d'abus sexuels de mineurs (nvCPS)	Production/diffusion images abus sexuels (nvCPS)	Acc.								11	12	1	5
	Détention/acquisition images abus sexuels (nvCPS)	Acc.									1	2	4
	Sous-total									11	13	3	9
Abus de la prostitution - personne majeure (nvCPS)	Acc.											1	
	Sous-total											1	
Total		54	51	73	64	68	72	71	78	81	79	87	46



Infr. contre autres valeurs morales et sentiments

			2000	2015	2016	2017	2018	2019	2020	2021	2022	2023	2024	2025
Harcèlement	Harcèlement par téléphone (OLD)	Acc.	39											
		Acc.	5	99	80	127	120	143	118	117	94	120	147	89
	Sous-total	44	99	80	127	120	143	118	117	94	120	147	89	
Violation de sépulture		Acc.	1		1									
		Sous-total	1		1									
Violation du secret professionnel		Acc.	1		1	1		1	2			1	1	1
		Sous-total	1		1	1		1	2			1	1	1
Atteinte à l'honneur	Calomnie et diffamation	Acc.	17	16	9	8	14	24	15	11	15	17	6	9
	Déclaration calomnieuse	Acc.	1	1				2				2		2
	Imputation calomnieuse	Acc.	2				1				3	1		
	Divulgence méchante	Acc.		1		1			2		2			
	Injures (Délit)	Acc.		39	33	34	27	23	30	12	11	3	13	7
	Non spécifié	Acc.				2	1	2				1	1	
	Sous-total	20	57	42	45	43	51	47	23	31	24	20	18	
Vie privée	Intrusion de nuit	Acc.								1				
	Violation de domicile par un particulier	Acc.	10	9	9	13	10	15	14	9	4	7	9	6
	Violation du secret des lettres	Acc.			2	2	3	3	2	1		2	3	
	Sous-total	10	9	11	15	13	18	16	11	4	9	12	6	
Tapage nocturne		Acc.	8	1		2			53	39	41	42	28	10
		Sous-total	8	1		2			53	39	41	42	28	10
Violation de communication par particulier		Acc.									1			1
		Sous-total									1			1
Abus faiblesses de personnes		Acc.			1	1	2	2	4	3		3		3
		Sous-total			1	1	2	2	4	3		3		3
Vie privée mœurs: publication identité victime		Acc.									1	2		
		Sous-total									1	2		
Cyberlokkig (leurre de mineur par ICT)		Acc.				1								
		Sous-total				1								
Attirer ou utiliser mineur ou personne vulnérable		Acc.		1				1						
		Sous-total		1				1						
Occupation bien d'autrui (squatter)	Pénétrer / occuper / séjourner (bien non habité)	Acc.					3	1	2	1	9	2	3	
		Acc.										1		
		Sous-total					3	1	2	1	9	3	3	
	Total	84	167	136	192	181	217	242	194	181	204	211	128	



Infr. relative au statut juridique de l'enfant

			2000	2015	2016	2017	2018	2019	2020	2021	2022	2023	2024	2025
Non-représentation d'enfants	Par les parents	Acc.	7	19	4	9	3	6	8	8	11	20	12	6
	Par une personne qui en a la charge	Acc.			1						1	3		
		Sous-total	7	19	5	9	3	6	8	8	12	23	12	6
Non spécifié		Acc.						1						
		Sous-total						1						
		Total	7	19	5	9	3	7	8	8	12	23	12	6



Vol et extorsion

			2000	2015	2016	2017	2018	2019	2020	2021	2022	2023	2024	2025
Vol avec circ. aggr.	Avec violence	Acc.	122	56	64	76	44	51	40	30	35	42	43	19
		Tent.	24	9	8	13	7	5	7	7	6	4	7	4
	Sans violence	Acc.	1.167	577	603	550	532	518	378	546	503	486	496	263
		Tent.	382	212	182	215	202	194	155	194	223	177	186	71
Sous-total			1.695	854	857	854	785	768	580	777	767	709	732	357
Vol sans circ. aggr.	Avec violence	Acc.	84	45	44	39	30	29	13	18	24	18	27	13
		Tent.	10	3	2	6	2	4	2		2	2	4	1
	Sans violence, Vol à la tire	Acc.	179	140	144	138	154	174	70	99	142	149	128	83
		Tent.	1	1		1	1	2		1		1		2
	Sans violence, Vol d'usage	Acc.	4	2	3		1	1	4		1	2	4	
		Acc.	25	13	15	16	28	22	6	9	11	10	12	3
	Sans violence, Vol domestique	Tent.	1	1										
		Inc.	1											
	Sans violence	Acc.	924	732	774	667	677	719	492	476	703	649	653	289
		Tent.	24	13	15	18	12	11	7	17	17	15	16	7
Sous-total			1.253	950	997	885	905	962	594	620	900	846	844	398
Vol non spécifié		Acc.	91	4	2	12	5	8	3	6	8	2	3	
		Tent.	11		1									
	Sous-total	102	4	3	12	5	8	3	6	8	2	3		
Extorsion		Acc.	6	21	12	17	15	10	8	9	7	13	20	14
		Tent.		15	6	12	5	15	8	2	8	12	11	5
	Sous-total	6	36	18	29	20	25	16	11	15	25	31	19	
Total			3.056	1.844	1.875	1.780	1.715	1.763	1.193	1.414	1.690	1.582	1.610	774



Fraude

		2000	2015	2016	2017	2018	2019	2020	2021	2022	2023	2024	2025	
Blanchiment d'argent	Acc.		1	3	4	4	5	10	8	6	21	14	9	
	Tent.										1	1		
	Sous-total		1	3	4	4	5	10	8	6	22	15	9	
Recel	Recel simple	Acc.	16	14	15	18	14	20	11	9	16	14	10	2
	Recel qualifié	Acc.	2		1	1		7	1	1		2		1
		Tent.				1								
	Non spécifié	Tent.	1											
	Sous-total	19	14	16	20	14	27	12	10	16	16	10	3	
Grivèlerie	Carburant / lubrifiant	Acc.	11		1	3				1				
	Boissons et aliments	Acc.	2	2	2	6		1	2	3	2	4	2	
	Voiture de location	Acc.	2	2		4	2	1		1	3	1	2	
	Logements	Acc.						1	1			2		
	Non spécifié	Acc.								1				
	Sous-total	15	4	3	13	2	3	3	5	6	7	4	1	
Corruption privée	Tent.											1		
	Sous-total											1		
Détournement et destruction frauduleuse	Cel frauduleux	Acc.	255	11	21	17	24	33	29	40	42	28	27	14
	D'argent, de papiers, etc.	Acc.		2				1						
	D'objets saisis	Acc.										1		1
	D'héritage	Acc.				1			2			1		
	Non spécifié	Acc.	23	1	1	2			1		1	1	1	1
	Sous-total	278	14	22	20	24	34	29	43	42	31	28	16	
Escroquerie	Fraude par internet	Acc.		42	29	57	84	115	183	206	222	208	220	85
		Tent.		12	12	14	17	6	12	16	8	6	11	3
	Escroquerie sans internet	Acc.		42	41	60	96	59	44	38	54	83	56	38
		Tent.		17	9	17	17	8	10	5	6	15	8	1
	Non spécifié	Acc.	27											
	Tent.	17												
	Sous-total	44	113	91	148	214	188	249	265	290	312	295	127	
Tromperie	Marchandises vendues / travail fourni	Acc.	3			2		1				1		
		Sous-total	3			2		1				1		
Abus de confiance et infr. apparentées	Abus de confiance	Acc.	78	39	50	43	33	79	42	42	51	45	47	23
	Abus des faiblesses	Acc.	3	5	6	4	7	6	5	7	12	7	8	9
		Tent.				1					1			
	Sous-total	81	44	56	48	40	85	47	49	64	52	55	32	



Fraude

			2000	2015	2016	2017	2018	2019	2020	2021	2022	2023	2024	2025
Abus de biens sociaux	Par des sociétés	Acc.		1				2	1	1		4	1	3
	Par des A.S.B.L.	Acc.				1								
	Non spécifié	Acc.									1			
	Autres	Acc.				1	1	1			1		3	
		Sous-total		1		1	1	3	2	1	2	4	4	3
Infr. liées à l'insolvabilité	Non spécifié	Acc.			3	1	2						1	1
		Sous-total			3	1	2						1	1
Insolvabilité frauduleuse		Acc.				1	2	1		1	1			
		Sous-total				1	2	1		1	1			
Chèques sans provision		Acc.	22											
		Tent.	2											
		Sous-total	24											
		Total	464	191	194	258	303	347	352	382	427	445	413	192



Dégradation de la propriété

			2000	2015	2016	2017	2018	2019	2020	2021	2022	2023	2024	2025	
Incendie volontaire	Dans lieu habité (de jour)	Acc.	5	2	2		1		1	2	3	1	2		
		Tent.	1												1
	Dans lieu habité (de nuit)	Acc.	4		2	1	3	3	3	3	3	3		1	
		Tent.		1											
	Dans lieu habité (moment indéterminé)	Acc.				1									
		Tent.										1			
	Dans un autre lieu (de jour)	Acc.	10	1	2	1	2		3	1			2		2
	Dans un autre lieu (de nuit)	Acc.	9	1	2	3	7	2	3	3	5	2		1	1
Dans un autre lieu (moment indéterminé)	Acc.						1	1							
		Sous-total	29	5	8	6	13	6	12	10	12	5	4	6	
Destruction par explosion volontaire	Dans un autre lieu (de jour)	Tent.									1				
		Sous-total									1				
Incendie involontaire		Acc.	18	17	14	7	13	13	19	10	13	12	11	4	
		Sous-total	18	17	14	7	13	13	19	10	13	12	11	4	
Destruction, dénaturation, dégradation	Avec circ. aggr.	Acc.	14	4			2					1		4	
		Acc.											1		
	Destruction de biens agricoles	Acc.	2			2		2							
		Tent.	4												
		Sous-total	20	4		2	2	2				2		4	
Vandalisme	Sur véhicules	Acc.	248	229	230	237	221	229	155	140	141	141	155	70	
		Tent.	1												
	Sur autres biens mobiliers	Acc.	11	15	22	13	12	6	14	24	18	17	17	9	
		Acc.		38	26	18	6	4	18	12	14	5	9	1	
	Autres détériorations sur biens immobiliers	Acc.	64	80	79	103	78	64	85	94	98	77	73	39	
	Dégradation de clôture	Acc.	31	1		2		1		2		1	1	1	
		Sous-total	355	363	357	373	317	304	272	272	271	241	255	120	
		Total	422	389	379	388	345	325	303	292	297	260	270	134	



Infr. contre la Sécurité de l'Etat

			2000	2015	2016	2017	2018	2019	2020	2021	2022	2023	2024	2025
Terrorisme	Groupe terroriste	Acc.			1	3								
	Diffuser un message qui incite au terrorisme	Acc.			1									
Sous-total					2	3								
Total					2	3								



Infr. contre la sécurité publique

			2000	2015	2016	2017	2018	2019	2020	2021	2022	2023	2024	2025
Organisation criminelle	Acc.			2	1	2	3		4		1	2		
	Sous-total			2	1	2	3		4		1	2		
Association de malfaiteurs	Acc.			4	5	6	3	7	9	3	5	11	5	2
	Sous-total			4	5	6	3	7	9	3	5	11	5	2
Evasion de prisonniers	Evasion simple	Acc.			3				1	1	3	3	4	2
	Non-respect surveillance électronique	Acc.		4	4	6	7	10	9	2	5	7	9	1
	Non spécifié	Acc.						1						1
		Sous-total			4	7	6	7	11	10	3	8	10	13
Recel	Recel de cadavre	Acc.											1	
		Sous-total											1	
Menaces	Menace d'attentat	Acc.					1	1	9	5	4			1
	Verbales	Acc.	90	86	89	119	106	93	97	78	77	70	65	44
		Tent.		1										
	Ecrites	Acc.	10	22	17	23	21	20	20	20	15	23	20	9
		Tent.						1						
	Par gestes, emblèmes	Acc.	28	20	32	50	43	36	42	38	41	32	35	19
	Alerte à la bombe	Acc.	1	2	4		2	1	2	1	1	1	1	
		Acc.	4			3	2	4	1					2
	Tent.	3												
	Sous-total	136	131	142	195	175	156	171	142	138	126	123	74	
	Total	136	141	155	209	188	174	194	148	152	149	142	80	



Infr. contre l'autorité publique

		2000	2015	2016	2017	2018	2019	2020	2021	2022	2023	2024	2025
Violence c/ personnes investies autorité publique	Acc.		1	6	1	1	2	1	3	2	1	3	
	Sous-total		1	6	1	1	2	1	3	2	1	3	
Rébellion	Rébellion armée	Acc.	1	4	4	6	2	3	3	1	3	2	1
	Rébellion non armée	Acc.	6	17	24	25	11	18	20	10	15	8	8
	Non spécifié	Acc.	2	2	3	1	1	2	1	1	4	1	3
		Sous-total	9	23	31	32	14	23	24	12	22	11	12
Outrages		Acc.	15	11	13	19	10	6	6	7	6	3	4
		Sous-total	15	11	13	19	10	6	6	7	6	3	4
Autres infractions	Bris de scellés	Acc.		1	2					1	1		1
	Entraves exercice fonction judiciaire	Acc.		1									
	Industrie, commerce et enchères publiques	Acc.										1	
		Sous-total		2	2						1	1	1
		Total	24	37	52	52	25	31	31	22	31	16	20



Infr. contre la foi publique

			2000	2015	2016	2017	2018	2019	2020	2021	2022	2023	2024	2025
Faux en écritures	Faux en écritures	Acc.	49	43	31	60	41	38	42	27	18	20	15	16
		Tent.	4						1					
	Usage de faux en écrit. et écrit. falsifiées	Acc.	42	46	30	51	39	32	26	19	23	25	16	14
		Tent.	3					1	1					
	Sous-total		98	89	61	111	80	71	70	46	41	45	31	30
Usurpation	Immixtion dans fonctions publiques	Acc.	6	3		1	2	9	2	6	1	3	2	1
		Tent.					1		1					
	De fonctions	Acc.		2	1	1		1	1	1			1	1
		De titres	Acc.		1		1						1	
	De costumes, de décorations, etc.	Acc.					1							
	De nom	Acc.	11	48	46	50	29	36	40	30	22	25	25	9
Non spécifié	Acc.				1	1								
	Sous-total		17	54	47	54	33	47	43	38	23	30	28	10
Contrefaçon / falsification	Contrefaçon	Acc.	1	4	4	3	5	5	6	3	6	7	4	2
		Tent.					1							
	Falsification	Acc.	1		1	1	3	1			1	1		
	Sous-total		2	4	5	4	5	9	7	3	7	8	4	2
Fausses monnaies	Emission	Acc.	2	2	2	1	1	6	1	1	1	1	1	1
	Autres	Acc.	10	4	2	2	3		2	3		1	2	
	Sous-total		12	6	4	3	4	6	3	4	1	2	2	1
Faux en justice	Faux témoignage	Acc.									1			
		Acc.		1		4	3	3		2	1			
	Fausse déclarations	Acc.		1		4	3	3		2	2			
	Sous-total			1	4	4	3	3	2	2	2	2	2	1
	Total		129	154	117	176	125	136	123	93	74	85	65	43



Woluwe-Saint-Lambert

Infraction Code pénal

Infr. contre la famille

		2000	2015	2016	2017	2018	2019	2020	2021	2022	2023	2024	2025
Abandon de famille	Acc.	9	2		2		1	1			1		
	Sous-total	9	2		2		1	1			1		
Refus du droit aux relations personnelles	Acc.	46	28	24	35	29	22	17	18	16	18	23	14
	Sous-total	46	28	24	35	29	22	17	18	16	18	23	14
Non-acquittement pension alimentaire	Acc.	11	4	4	7	4	3	2	3	2		4	
	Sous-total	11	4	4	7	4	3	2	3	2		4	
	Total	66	34	28	44	33	26	20	21	18	19	27	14

Criminalité informatique

		2000	2015	2016	2017	2018	2019	2020	2021	2022	2023	2024	2025
Hacking	Acc.		15	11	10	15	14	11	11	16	9	22	9
	Tent.							1		1	1		
	Sous-total		15	11	10	15	14	12	11	17	10	22	9
Faux en informatique	Acc.		1	3	1	2	1	9	2	3	2	1	1
	Sous-total		1	3	1	2	1	9	2	3	2	1	1
Fraude informatique	Acc.		95	171	122	86	171	94	98	176	205	236	96
	Tent.		2	16	3	3	4		1	3			
	Sous-total		97	187	125	89	175	94	99	179	205	236	96
Sabotage	Acc.		2		1		2	1	1	1	1		2
	Sous-total		2		1		2	1	1	1	1		2
	Total		115	201	137	106	192	116	113	200	218	259	108



Exercice illégal de l'autorité publique

		2000	2015	2016	2017	2018	2019	2020	2021	2022	2023	2024	2025
Corruption publique	Acc.										1	1	1
	Tent.										1		
	Sous-total										2	1	1
Violation de domicile par fonctionnaire public	Acc.	1											
	Sous-total	1											
Actes arbitraires	Acc.			1			2	1	2		2		1
	Sous-total			1			2	1	2		2		1
Prise d'intérêt	Acc.								1				
	Sous-total								1				
Abus de l'autorité	Acc.	2	1										
	Sous-total	2	1										
Actes de l'état civil	Acc.	1											
	Sous-total	1											
	Total	4	1	1			2	1	3		4	1	2

Marchand de sommeil

		2000	2015	2016	2017	2018	2019	2020	2021	2022	2023	2024	2025
Non spécifié	Acc.		1										
	Sous-total		1										
	Total		1										

Exploitation de la mendicité

		2000	2015	2016	2017	2018	2019	2020	2021	2022	2023	2024	2025
Exploitation de la mendicité d'autrui	Acc.			1									
	Sous-total			1									
	Total			1									



Traite des êtres humains

		2000	2015	2016	2017	2018	2019	2020	2021	2022	2023	2024	2025
Exploitation sexuelle	Acc.			3				1			1		
	Sous-total			3				1			1		
Exploitation économique	Acc.					1					2		
	Sous-total					1					2		
Production ou diffusion de pornographie enfantine	Acc.								1				
	Sous-total								1				
Total				3		1		1	1		3		

Provocation crime ou délits

		2000	2015	2016	2017	2018	2019	2020	2021	2022	2023	2024	2025
Provocation délits	Acc.									1		1	
	Acc.									1			
Sous-total										2		1	
Total										2		1	

Autres infractions Code pénal

		2000	2015	2016	2017	2018	2019	2020	2021	2022	2023	2024	2025
	Acc.			1	1						1		
	Sous-total			1	1						1		
Total				1	1						1		



Contravention Code pénal

		2000	2015	2016	2017	2018	2019	2020	2021	2022	2023	2024	2025
Injures (Contravention)	Acc.	28											
	Sous-total	28											
Dissimulation visage dans lieu public	Acc.								1		1		
	Sous-total								1		1		
Autres contraventions CP	Acc.	6	1	1		2					3	1	
	Sous-total	6	1	1		2					3	1	
Total		34	1	1		2			1		4	1	

STATISTIQUES POLICIERES DE CRIMINALITE

LIEU DE PERPETRATION: COMMUNE

Woluwe-Saint-Lambert

***ANNEXE II: DETAIL PAR CATEGORIE DE DELIT
LOIS SPECIALES***



Woluwe-Saint-Lambert

Infraction Lois spéciales

Drogues

			2000	2015	2016	2017	2018	2019	2020	2021	2022	2023	2024	2025
Détention	Acc.		34	232	300	269	175	223	204	147	150	94	109	67
	Sous-total		34	232	300	269	175	223	204	147	150	94	109	67
Usage	Usage en groupe	Acc.	9											
	Usage individuel	Acc.	29											
	Faciliter l'usage	Acc.	1	3	4	3	2	1		2				
	Incitation à l'usage	Acc.									1			
	Désordre, scandale ou danger dans un espace public	Acc.					1			1	1	2	2	2
	Non spécifié	Acc.									1			
	Sous-total		39	3	4	3	3	1		3	3	2	2	2
Importation et exportation	Acc.		3	2	3	10	2	1	1			3		
	Sous-total		3	2	3	10	2	1	1			3		
Fabrication	Acc.			2	1	1	5	3	8	5	1	2		1
	Sous-total			2	1	1	5	3	8	5	1	2		1
Commerce	Acc.		7	28	37	44	25	36	37	37	27	38	42	21
	Sous-total		7	28	37	44	25	36	37	37	27	38	42	21
Protoxyde d'azote (gaz hilarant)	Acc.												1	
	Sous-total												1	
Autres	Acc.		13	5	3	2	6	4	3	6	2	2	8	3
	Sous-total		13	5	3	2	6	4	3	6	2	2	8	3
	Total		96	272	348	329	216	268	253	198	183	141	162	94



Législation sur les étrangers

			2000	2015	2016	2017	2018	2019	2020	2021	2022	2023	2024	2025
Transmigration illégale	Mariages simulés/blancs sans récompense/contrainte	Acc.		3	1	5	2	1	1		1	3	1	
	Cohab. légale de complais. sans récompense/contr.	Acc.				1								
	Accès au territoire	Acc.		10	3	18	10	5	10	21	17	19	14	12
	Séjour	Acc.	15	163	165	166	164	155	107	124	177	181	157	82
	Éloignement	Acc.				1				1				
	Pas de port de documents d'identité ou de voyage	Acc.			1	1		1				1		1
	Inscription au registre des étrangers	Acc.	2	22	27	60	172	68	106	65	119	107	59	31
	Sous-total		17	198	197	252	348	230	224	211	314	311	231	126
Trafic d'êtres humains	Acc.				1				1					
	Sous-total				1				1					
Traite d'êtres humains	Acc.	1												
	Sous-total	1												
Aide au séjour illégal	Acc.			1	2						1			
	Sous-total			1	2						1			
Non spécifié	Acc.							1	1					
	Sous-total							1	1					
Autres	Acc.	2			1									
	Sous-total	2			1									
	Total	20		199	199	254	348	231	225	212	315	311	231	126



Environnement

			2000	2015	2016	2017	2018	2019	2020	2021	2022	2023	2024	2025
Déchets	Déchets par professionnel	Acc.			1				2					
	Déchets par particulier	Acc.		1	1	2		4	2		1	1	2	
	Déchets par personne indéterminée	Acc.	19											
	Déchets: permis/autorisation	Acc.					1							
		Sous-total	19	1	2	2	1	4	4		1	1	2	
Feux d'artifice		Acc.		3									2	1
		Sous-total		3									2	1
Autres que déchets	Urbanisme	Acc.		3	5	7	2	3	5	3	8	3		
	Bruit	Acc.	4											
	Pollution de l'eau	Acc.	1											
	Autres nuisances en matière d'environnement	Acc.	5							2				
		Sous-total	10	3	5	7	2	3	5	5	8	3		
Biodiversité / Faune et flore	Bien-être animal	Acc.	2	5	3	2	5	3	10	4	5	4	7	
	Protection de la nature	Acc.				1					1			
	Permis / autorisation animaux	Acc.									1			
	Destruction d'animaux	Acc.				1								
		Sous-total	2	5	3	2	7	3	10	4	7	4	7	
		Total	31	12	10	11	10	10	19	9	16	8	11	1



Armes et explosifs

			2000	2015	2016	2017	2018	2019	2020	2021	2022	2023	2024	2025
Détention illégale	Arme à feu	Acc.		7	17	16	12	18	15	10	7	15	4	4
	Arme blanche ou non à feu	Acc.		11	21	15	21	18	20	21	13	15	10	4
	Munition	Acc.		1	2	1		3		1		2	1	
	Pièces/accessoires	Acc.			1				1				1	
	Non spécifié	Acc.	31											
	Sous-total		31	19	41	32	33	39	36	32	20	32	16	8
Port / transport illégal	Arme à feu	Acc.		1	2	1		1	1	1		5	1	2
	Arme blanche ou non à feu	Acc.		27	33	23	20	14	18	22	26	19	20	22
	Munition	Acc.							1					
	Objets et/ou substances non conçus comme armes	Acc.												1
	Non spécifié	Acc.	18											
	Tent.	1												
	Sous-total		19	28	35	24	20	15	20	23	26	24	21	25
Commerce illégal	Arme à feu	Acc.				1					1	1		
	Non spécifié	Acc.	1											
	Sous-total		1			1					1	1		
Fabrication / réparation illégale	Arme à feu	Acc.										1		
												1		
	Sous-total											1		
Explosifs		Acc.				1								
						1								
	Sous-total					1								
Autre	Documents	Acc.		1										
	Vente par correspondance/internet d'arme à feu	Acc.			1									
	Import / export / transit à un usage militaire	Acc.			1	1						1		
	Non spécifié	Acc.	9											
	Sous-total		9	1	2	1						1		
	Total		60	48	78	59	53	54	56	55	47	59	37	33



Protection de la personne

			2000	2015	2016	2017	2018	2019	2020	2021	2022	2023	2024	2025
Discrimination	Incitation à la discrimination	Acc.											4	4
	Racisme et xénophobie	Acc.	11	11	7	6	11	9	10	10	7	8	4	
	Fondée sur son orientation sexuelle (homophobie)	Acc.		1	2	3	1	1	1		1			
	Fondée sur le sexe (sexisme)	Acc.				1		1	1	3	2			
	Fondée sur le handicap	Acc.									1			
	Fondée sur conviction religieuse ou philosophique	Acc.								1			1	
	Sexisme dans l'espace public	Acc.											1	1
	Non spécifié	Acc.							1					
	Autre discrimination	Acc.		1	1		1		1	1	1	2		1
	Sous-total		11	13	10	10	13	11	14	15	13	8	11	8
Négationnisme et révisionnisme	Révisionnisme	Acc.							1					
	Sous-total								1					
Droits d'auteur		Acc.		1										
	Sous-total			1										
Protection de la vie privée		Acc.	2	3		4	1		4		1	1		
	Sous-total		2	3		4	1		4		1	1		
Caméras de surveillance		Acc.												1
	Sous-total													1
Droit à l'image		Acc.		2	2	1	4	5	2	2	4	7	2	2
	Sous-total			2	2	1	4	5	2	2	4	7	2	2
Non spécifié		Acc.											2	1
	Sous-total												2	1
Autres		Acc.	2	1	1	1	1							
	Sous-total		2	1	1	1	1							
	Total		15	20	13	16	19	16	21	17	18	16	15	12



Woluwe-Saint-Lambert

Infraction Lois spéciales

Hormones et dopage

		2000	2015	2016	2017	2018	2019	2020	2021	2022	2023	2024	2025
Détention	Acc.			3	2	1	2	2	3			1	
	Sous-total:			3	2	1	2	2	3			1	
	Total:			3	2	1	2	2	3			1	

Protection de la jeunesse

		2000	2015	2016	2017	2018	2019	2020	2021	2022	2023	2024	2025
Législation sur l'obligation scolaire	Acc.	7	3	3	5	8	12	3	4	3	4	1	2
	Sous-total:	7	3	3	5	8	12	3	4	3	4	1	2
Législation sur la protection de la jeunesse	Acc.	13	35	52	48	68	60	76	55	48	50	73	50
	Tent.		1										
	Sous-total:	13	36	52	48	68	60	76	55	48	50	73	50
Non spécifié	Acc.	2	1					2			1	2	1
	Sous-total:	2	1					2			1	2	1
	Total:	22	40	55	53	76	72	81	59	51	55	76	53



Code pénal social

		2000	2015	2016	2017	2018	2019	2020	2021	2022	2023	2024	2025
Harcèlement au travail	Acc.		7	2	3	7	6	5	7	9	6	11	4
	Sous-total:		7	2	3	7	6	5	7	9	6	11	4
Violence au travail	Acc.						1	1					
	Sous-total:						1	1					
Age d'admission au travail	Acc.				1								
	Sous-total:				1								
Rémunération et autres avantages patrimoniaux	Acc.		1		1	1	1						
	Sous-total:		1		1	1	1						
Travail illégal	Acc.		3	3	5								
	Sous-total:		3	3	5								
Fraude sociale aux cotisations (travail au noir)	Acc.		3	20	16	9	4	5		1		6	1
	Sous-total:		3	20	16	9	4	5		1		6	1
Documents sociaux	Acc.			1		1							
	Sous-total:			1		1							
Sécurité sociale	Acc.			8	1							2	
	Sous-total:			8	1							2	
Infr. contre foi publique en droit pénal social	Acc.		2	9	8	11	6	3	1	2	4	7	1
	Tent.						1						
	Sous-total:		2	9	8	11	7	3	1	2	4	7	1
Escroquerie en droit pénal social	Acc.		2	6	5	1			1		3	1	1
	Sous-total:		2	6	5	1			1		3	1	1
Autres	Acc.		3	7	9	4	6	6	1	5	3		
	Sous-total:		3	7	9	4	6	6	1	5	3		
	Total:		21	56	49	34	25	20	10	17	16	27	7



Ivresse et alcool

		2000	2015	2016	2017	2018	2019	2020	2021	2022	2023	2024	2025
Ivresse publique	Acc.	13	54	55	61	50	74	45	54	85	68	50	19
	Sous-total:	13	54	55	61	50	74	45	54	85	68	50	19
Servir de l'alcool à une personne ivre	Acc.			1									
	Sous-total:			1									
Autres	Acc.	1											
	Sous-total:	1											
	Total:	14	54	56	61	50	74	45	54	85	68	50	19

Registre de population

		2000	2015	2016	2017	2018	2019	2020	2021	2022	2023	2024	2025
	Acc.	2	114	145	262	242	178	115	81	117	119	70	18
	Sous-total:	2	114	145	262	242	178	115	81	117	119	70	18
	Total:	2	114	145	262	242	178	115	81	117	119	70	18

Carte d'identité

		2000	2015	2016	2017	2018	2019	2020	2021	2022	2023	2024	2025
Pas en possession	Acc.	8	7	6	1	3		7		1			2
	Sous-total:	8	7	6	1	3		7		1			2
Refus de présentation	Acc.			4		1	1	1					
	Sous-total:			4		1	1	1					
Endommagée	Acc.		1	2	1				1				
	Sous-total:		1	2	1				1				
Non spécifié	Acc.		2	1		1							
	Sous-total:		2	1		1							
Autres	Acc.			1									
	Sous-total:			1									
	Total:	8	10	14	2	5	1	8	1	1			2



Santé publique

		2000	2015	2016	2017	2018	2019	2020	2021	2022	2023	2024	2025
Art de guérir, art infirmier, etc.	Acc.		1		1								
	Sous-total:		1		1								
Politique de la santé	Acc.								1				
	Sous-total:								1				
Interdiction de fumer	Acc.	1		1	1								
	Sous-total:	1		1	1								
Législation médicaments	Acc.									1			
	Sous-total:									1			
Denrées alimentaires	Acc.		8	2	1							1	1
	Sous-total:		8	2	1							1	1
Exercice de la médecine vétérinaire	Acc.											1	
	Sous-total:											1	
Refus ou négligence respect mesures	Acc.							1.153	627	5			
	Sous-total:							1.153	627	5			
Non spécifié	Acc.							14		1	1	2	
	Sous-total:							14		1	1	2	
Autres	Acc.							102	2	1			1
	Sous-total:							102	2	1			1
	Total:	1	9	3	3			1.269	630	8	1	4	2



Travail

		2000	2015	2016	2017	2018	2019	2020	2021	2022	2023	2024	2025
Règlement général protection du travail	Acc.	2						1					
	Sous-total:	2						1					
Commerce ambulant	Acc.		2						3			1	1
	Sous-total:		2						3			1	1
Fraude sociale aux cotisations (travail au noir)	Acc.	2	2	1		2		1		1	1		
	Sous-total:	2	2	1		2		1		1	1		
Autres	Acc.		1		1								
	Sous-total:		1		1								
	Total:	4	5	1	1	2		2	3	1	1	1	1

Protection des revenus publics

		2000	2015	2016	2017	2018	2019	2020	2021	2022	2023	2024	2025
Douane et accises	Acc.									1		2	1
	Sous-total:									1		2	1
Taxe de circulation / TMC	Acc.		1								2	1	2
	Sous-total:		1								2	1	2
Fraude sociale aux allocations	Acc.								1			1	
	Sous-total:								1			1	
Fraude fiscale - impôts sur le revenu	Acc.				1							1	
	Sous-total:				1							1	
Fraude autres revenus publics	Acc.	1			1			1					
	Sous-total:	1			1			1					
Non spécifié	Acc.						1		1		2	1	2
	Sous-total:						1		1		2	1	2
	Total:	1	1		2		1	1	2	1	4	6	5



Législation économique

		2000	2015	2016	2017	2018	2019	2020	2021	2022	2023	2024	2025
Sociétés	Acc.	2	9	7	2	1	4	4	2		2		
	Sous-total:	2	9	7	2	1	4	4	2		2		
Instruments financiers	Acc.						1						
	Sous-total:						1						
Contrefaçon de droits de propriété intellectuelle	Acc.								1				
	Sous-total:								1				
Autres	Acc.		4	2	3						1		
	Sous-total:		4	2	3						1		
	Total:	2	13	9	5	1	5	4	3		3		

Pratiques commerciales

		2000	2015	2016	2017	2018	2019	2020	2021	2022	2023	2024	2025
Pratiques du marché et protection du consommateur	Acc.	1									1		
	Sous-total:	1									1		
Réglementation des prix	Acc.				1	1							
	Sous-total:				1	1							
Registre de commerce	Acc.					1							
	Sous-total:					1							
Autres	Acc.	1											1
	Sous-total:	1											1
	Total:	2			1	2					1		1



Autres lois spéciales

		2000	2015	2016	2017	2018	2019	2020	2021	2022	2023	2024	2025
Transport	Acc.		1			1					3	3	
	Sous-total:		1			1					3	3	
Prévention: incendies, explosions, accidents	Acc.		1										
	Sous-total:		1										
Infr. dans le secteur audiovisuel	Acc.	1											
	Sous-total:	1											
Energie	Acc.		1							1			
	Sous-total:		1							1			
Infractions Loi police chemins de fer	Acc.		1					1					
	Sous-total:		1					1					
Réorganisation judiciaire/continuité entreprises	Acc.						1						
	Sous-total:						1						
Autres	Acc.	9		2		1	3	4	1	1		1	
	Sous-total:	9		2		1	3	4	1	1		1	
	Total:	10	4	2		2	4	5	1	2	3	4	

STATISTIQUES POLICIERES DE CRIMINALITE

LIEU DE PERPETRATION: COMMUNE

Woluwe-Saint-Lambert

***ANNEXE III: DETAIL
FIGURES CRIMINELLES / PHENOMENES***



Woluwe-Saint-Lambert

FC Vol moyen de transport

		2000	2015	2016	2017	2018	2019	2020	2021	2022	2023	2024	2025
Vol de voiture	Acc.	158	48	52	51	52	30	29	42	40	49	43	13
	Tent.	50	3	6	5	6	7	5	3	2	10	11	3
	Total	208	51	58	56	58	37	34	45	42	59	54	16
Vol de moto	Acc.	9	5	9	11	14	15	7	5	22	8	8	3
	Tent.				1	1	1			2	1		
	Total	9	5	9	12	15	16	7	5	24	9	8	3
Carjacking	Acc.	11	1	2	1						2	1	
	Tent.	3											
	Total	14	1	2	1						2	1	
Homejacking	Acc.	1											
	Tent.	1											
	Total	2											
Vol dans les garages	Acc.		2	1	1	1	1				2	4	
	Tent.												
	Total		2	1	1	1	1				2	4	
Vol de vélomoteur	Acc.	28	5	13	14	5	13	7	7	10	7	5	3
	Tent.	3			2		1		2	2			
	Total	31	5	13	16	5	14	7	9	12	7	5	3
Vol de vélo	Acc.	72	144	194	180	219	231	199	180	212	147	142	47
	Inc.	1											
	Tent.	1	1		2	3	1	3	1	6	3	5	1
	Total	74	145	194	182	222	232	202	181	218	150	147	48



FC Cambriolage

		2000	2015	2016	2017	2018	2019	2020	2021	2022	2023	2024	2025
Cambriolage dans habitation	Acc.	354	230	259	267	268	244	189	280	264	231	250	114
	Tent.	159	113	70	113	106	96	79	111	135	106	100	34
	Total	513	343	329	380	374	340	268	391	399	337	350	148
Cambriolage ds entreprise ou commerce	Acc.	111	34	38	42	31	24	18	23	40	29	19	21
	Tent.	30	8	18	16	8	14	10	16	18	8	11	10
	Total	141	42	56	58	39	38	28	39	58	37	30	31
Cambriolage ds service public ou bâtiment administ	Acc.	34	18	29	15	10	25	14	7	21	14	5	16
	Tent.	9	9	7	6	3	6	7	5	7	1	5	2
	Total	43	27	36	21	13	31	21	12	28	15	10	18
Cambriolage dans bâtiment (total)	Acc.	489	282	326	324	309	293	221	310	325	274	274	151
	Tent.	194	130	95	135	117	116	96	132	160	115	116	46
	Total	683	412	421	459	426	409	317	442	485	389	390	197

FC Vol autre

		2000	2015	2016	2017	2018	2019	2020	2021	2022	2023	2024	2025
Vol à main armée	Acc.	33	18	18	17	6	14	8	8	10	13	15	7
	Tent.	5	6	2	1	3	1	5	2	3	5	1	2
	Total	38	24	20	18	9	15	13	10	13	18	16	9
Vol avec violence sans arme	Acc.	184	106	101	114	83	78	52	48	58	60	75	39
	Tent.	30	19	14	27	8	22	12	7	15	14	21	9
	Total	214	125	115	141	91	100	64	55	73	74	96	48
Vol dans ou sur un véhicule	Acc.	680	257	210	179	159	201	119	162	155	186	206	112
	Tent.	141	64	52	45	46	52	37	26	35	45	48	14
	Total	821	321	262	224	205	253	156	188	190	231	254	126
Sacjacking dans une voiture	Acc.		1		2		1	1	1				
	Tent.							1	1				
	Total		1		2		1	2	2				



FC Vol autre

		2000	2015	2016	2017	2018	2019	2020	2021	2022	2023	2024	2025
Vol d'armes et explosifs	Acc.		7	7	2	7	4	6	5	5	6	7	4
	Tent.						1						
	Total		7	7	2	7	5	6	5	5	6	7	4
Steaming	Acc.		1									1	
	Tent.		1										
	Total		2									1	
Arrachage de sac à main	Acc.	51	9	5	11	6	5		1	1	2	1	
	Tent.	5	1										
	Total	56	10	5	11	6	5		1	1	2	1	
Vol à l'arraché	Acc.	99	49	44	45	40	39	25	25	18	25	19	10
	Tent.	5	3	2	3	4	4	3	2	4	3	4	1
	Total	104	52	46	48	44	43	28	27	22	28	23	11
Vol à la tire	Acc.	188	146	165	148	167	185	72	101	146	157	131	85
	Tent.	1	1		1	1	2		1		1		2
	Total	189	147	165	149	168	187	72	102	146	158	131	87
Vol à l'étalage	Acc.	147	106	96	92	99	89	70	65	137	135	129	62
	Tent.	5	3	1		2	1	1	6		1	2	
	Total	152	109	97	92	101	90	71	71	137	136	131	62
Vol par ruse	Acc.	31	18	33	41	30	41	18	21	16	17	6	6
	Tent.	1	2	3	2	1	3			2	1	1	2
	Total	32	20	36	43	31	44	18	21	18	18	7	8
Vol de métaux	Acc.		3	2	1		2	1	4	2	3		
	Tent.												
	Total		3	2	1		2	1	4	2	3		
Vol sur les chantiers	Acc.	17	14	6	11	9	5	6	13	7	9	4	4
	Tent.	2			1				1	2			
	Total	19	14	6	12	9	5	6	14	9	9	4	4
Home-invasion	Acc.			1	1		1		1				
	Tent.												
	Total			1	1		1		1				



FC Vol autre

		2000	2015	2016	2017	2018	2019	2020	2021	2022	2023	2024	2025
Vol d'animaux	Acc.		1	1	2				1				
	Total		1	1	2				1				
Vol de cargaison	Acc.		1										
	Total		1										

Criminalité ICT

		2000	2015	2016	2017	2018	2019	2020	2021	2022	2023	2024	2025
Fraude de cartes de paiements	Acc.	21	48	121	90	49	100	45	50	95	76	83	23
	Tent.	5	1	13	1	3	1			3			
	Total	26	49	134	91	52	101	45	50	98	76	83	23
Phishing	Acc.		1	1				1	1	1	1	1	
	Tent.			1									
	Total		1	2				1	1	1	1	1	
Ransomware	Acc.				2								1
	Total				2								1
Shouldersurfing	Acc.		1	16	12	4	1	4	3	1	1	1	
	Tent.			10									
	Total		1	26	12	4	1	4	3	1	1	1	
Skimming	Acc.		1	2	1	2	2	4		1	2		
	Total		1	2	1	2	2	4		1	2		



FC Autre

		2000	2015	2016	2017	2018	2019	2020	2021	2022	2023	2024	2025
Violence contre les métiers d'intérêt général	Acc.	5	5	17	15	12	7	9	12	16	10	12	10
	Total	5	5	17	15	12	7	9	12	16	10	12	10
Viol collectif	Acc.		2	2	3	3	1						1
	Tent.		1			2							1
	Total		3	2	3	5	1						2
Graffiti	Acc.		38	27	18	6	4	18	12	14	5	9	1
	Total		38	27	18	6	4	18	12	14	5	9	1
Dégradation de voiture	Acc.	47	224	226	234	217	217	151	134	138	142	147	66
	Total	47	224	226	234	217	217	151	134	138	142	147	66
Rixe au couteau	Acc.		3	1		1	3				2	2	1
	Tent.		1			1						1	
	Total		4	1		2	3				2	3	1

PH Violence intrafamiliale (VIF)

		2000	2015	2016	2017	2018	2019	2020	2021	2022	2023	2024	2025
VIF: physique, dans le couple	Acc.	33	86	83	88	93	97	86	62	91	63	92	33
	Tent.	2	1		1	1	1				1	1	1
	Total	35	87	83	89	94	98	86	62	91	64	93	34
VIF: physique, envers des descendants	Acc.	4	15	9	18	13	22	17	19	18	19	26	5
	Tent.		1		2	1		2	2	2	1	2	1
	Total	4	16	9	20	14	22	19	21	20	20	28	6
VIF: physique, envers d'autres membres	Acc.	37	9	18	13	15	20	18	18	19	18	16	9
	Tent.				1							1	
	Total	37	9	18	14	15	20	18	18	19	18	17	9
VIF: sexuelle, dans le couple	Acc.		1	2		1				1			
	Tent.									1			
	Total		1	2		1				2			



PH Violence intrafamiliale (VIF)

		2000	2015	2016	2017	2018	2019	2020	2021	2022	2023	2024	2025
VIF: sexuelle, envers des descendants	Acc.	2	4	1	5			1	1	1			
	Tent.						1						
	Total	2	4	1	5		1	1	1	1			
VIF: psychique, dans le couple	Acc.	53	80	70	98	44	40	38	33	34	41	43	25
	Tent.												
	Total	53	80	70	98	44	40	38	33	34	41	43	25
VIF: psychique, envers des descendants	Acc.		4	3	8	3	3	2	1	3		2	
	Tent.		1										
	Total		5	3	8	3	3	2	1	3		2	
VIF: psychique, envers d'autres membres	Acc.		2	5	10	4	1	4	3	2	1	2	3
	Tent.												
	Total		2	5	10	4	1	4	3	2	1	2	3
VIF: économique, dans le couple	Acc.	4	8	15	16	1	1	2	1	1	2	3	
	Tent.				1								1
	Total	4	8	15	17	1	1	2	1	1	2	3	1
VIF: économique, envers des descendants	Acc.	6	1	2				1				1	
	Tent.	1											
	Total	7	1	2				1				1	
VIF: économique, envers d'autres membres	Acc.	36	10	9	12	6	5	5	5	4	2	4	
	Tent.	3											
	Total	39	10	9	12	6	5	5	5	4	2	4	

PH Hormones et dopage

		2000	2015	2016	2017	2018	2019	2020	2021	2022	2023	2024	2025
Dopage humain	Acc.			3	2	2	2	2	3			1	
	Tent.												
	Total			3	2	2	2	2	3			1	
Engraissement illégal	Acc.			1	1								
	Tent.												
	Total			1	1								



PH Drogues

		2000	2015	2016	2017	2018	2019	2020	2021	2022	2023	2024	2025
Vente de cocaïne	Acc.			2	4	5	2	2	11	7	11	14	13
	Total			2	4	5	2	2	11	7	11	14	13
Vente de drogues synthétiques	Acc.		1	1	3	1		2	4	3	1	1	2
	Total		1	1	3	1		2	4	3	1	1	2
Production de cannabis (culture)	Acc.		1	1	1	3	2	4	1	1	2		1
	Total		1	1	1	3	2	4	1	1	2		1
Vente de cannabis en grande quantité	Acc.								1	1	1		
	Total								1	1	1		
Vente-traffic d'héroïne	Acc.			1									
	Total			1									

PH Trafic d'armes

		2000	2015	2016	2017	2018	2019	2020	2021	2022	2023	2024	2025
Commerce et production d'arme à feu et mun.	Acc.			1	1					1	2		
	Total			1	1					1	2		

PH Traite des êtres humains

		2000	2015	2016	2017	2018	2019	2020	2021	2022	2023	2024	2025
TEH - exploitation économique	Acc.					1					2		
	Total					1					2		
TEH - exploitation sexuelle	Acc.			4			1	3	2		2	3	
	Total			4			1	3	2		2	3	

PH Violence dans l'espace public

		2000	2015	2016	2017	2018	2019	2020	2021	2022	2023	2024	2025
Violence physique (transport public)	Acc.	15	8	14	11	13	9	9	12	7	14	13	5
	Tent.		2						1			1	
	Total	15	10	14	11	13	9	9	13	7	14	14	5



PH Violence dans l'espace public

		2000	2015	2016	2017	2018	2019	2020	2021	2022	2023	2024	2025
Violence physique (voie publique)	Acc.	73	92	89	102	87	116	83	76	91	84	77	44
	Tent.	3		1		2	1	2	1	1		2	1
	Total	76	92	90	102	89	117	85	77	92	84	79	45
Violence physique (autre endroit public)	Acc.	3	3	10	5	5	4		3	7	5	1	3
	Tent.	1										1	
	Total	4	3	10	5	5	4		3	7	5	2	3
Violence physique (endroit accessible au public)	Acc.	34	34	45	48	36	40	27	31	42	27	33	16
	Tent.	4	1							1			
	Total	38	35	45	48	36	40	27	31	43	27	33	16
Violence sexuelle (transport public)	Acc.	4	2	5	2	3	6	2	4	5	5	4	
	Tent.												
	Total	4	2	5	2	3	6	2	4	5	5	4	
Violence sexuelle (voie publique)	Acc.	16	10	7	10	13	16	11	7	7	9	15	7
	Tent.	1			1								
	Total	17	10	7	11	13	16	11	7	7	9	15	7
Violence sexuelle (autre endroit public)	Acc.	3	3	2	1		3	1	2	2	2	3	2
	Tent.		1			1							1
	Total	3	4	2	1	1	3	1	2	2	2	3	3
Violence sexuelle (endroit accessible au public)	Acc.	6	7	4	8	10	7	10	8	7	1	9	4
	Tent.	1				1				1			
	Total	7	7	4	8	11	7	10	8	8	1	9	4
Violence psychique (transport public)	Acc.	6	9	6	7	10	6	12	6	6	8	5	4
	Tent.												
	Total	6	9	6	7	10	6	12	6	6	8	5	4
Violence psychique (voie publique)	Acc.	63	104	91	114	107	107	110	85	79	74	82	52
	Tent.		1										
	Total	63	105	91	114	107	107	110	85	79	74	82	52
Violence psychique (autre endroit public)	Acc.	4	8	7	9	6	5	4	5	5	2	1	3
	Tent.												
	Total	4	8	7	9	6	5	4	5	5	2	1	3



PH Violence dans l'espace public

		2000	2015	2016	2017	2018	2019	2020	2021	2022	2023	2024	2025
Violence psychique (endroit accessible au public)	Acc.	51	45	48	55	52	51	44	38	41	35	46	26
	Tent.						1						
	Total	51	45	48	55	52	52	44	38	41	35	46	26
Vol à main armée (transport public)	Acc.	4	1		2		1					2	1
	Tent.	1						1			1		
	Total	5	1		2		1	1			1	2	1
Vol à main armée (voie publique)	Acc.	9	8	7	9	4	5	1	3	5	6	11	5
	Tent.	1	3	1	1	1		1	1	1	2		1
	Total	10	11	8	10	5	5	2	4	6	8	11	6
Vol à main armée (autre endroit public)	Acc.		1	1		1				1			
	Tent.						1			2		1	
	Total		1	1		1	1			3		1	
Vol à main armée (endroit accessible au public)	Acc.	15	6	6	4	1	5	6	3	3	4	2	1
	Tent.	1	2	1		1		2	1		1		1
	Total	16	8	7	4	2	5	8	4	3	5	2	2
Vol avec violence sans arme (transport public)	Acc.	33	9	12	8	10	7	5	9	9	9	13	2
	Tent.	3	1		3	1	2	1		1		3	1
	Total	36	10	12	11	11	9	6	9	10	9	16	3
Vol avec violence sans arme (voie publique)	Acc.	96	69	56	69	46	37	36	25	21	26	42	21
	Tent.	14	6	9	10	6	9	3	5	6	7	6	4
	Total	110	75	65	79	52	46	39	30	27	33	48	25
Vol avec violence sans arme (autre endroit public)	Acc.	8	5	8	10	6	7	2	3	4	1	4	2
	Tent.	1	1		2		1		1			1	
	Total	9	6	8	12	6	8	2	4	4	1	5	2
Vol avec violence sans arme (endr. acces. au pub.)	Acc.	28	17	17	18	9	14	5	5	12	8	6	10
	Tent.	7		1	3		3	1		1		5	1
	Total	35	17	18	21	9	17	6	5	13	8	11	11



PH Autre

		2000	2015	2016	2017	2018	2019	2020	2021	2022	2023	2024	2025
Faux policiers	Acc.		2	1	1	1	2	1	1		3	1	2
	Tent.			2		1	2			1	2	3	
	Total		2	3	1	2	4	1	1	1	5	4	2
Terrorisme, extrémisme et radicalisme	Acc.			3	4	3	2		2	1		1	
	Tent.												
	Total			3	4	3	2		2	1		1	
Cyberharcèlement	Acc.	39	25	34	44	31	43	27	17	14	14	17	9
	Tent.						1						
	Total	39	25	34	44	31	44	27	17	14	14	17	9
Fraude à l'identité	Acc.	14	57	57	65	63	53	78	65	36	38	34	12
	Tent.		3	2	1			1	1		3		
	Total	14	60	59	66	63	53	79	66	36	41	34	12

STATISTIQUES POLICIERES DE CRIMINALITE

LIEU DE PERPETRATION: COMMUNE

Woluwe-Saint-Lambert

***ANNEXE IV: FAITS ENREGISTRES
NON CRIMINELS***



Woluwe-Saint-Lambert

Faits non criminels

Maladies / Décès / Disparition

	2000	2015	2016	2017	2018	2019	2020	2021	2022	2023	2024	2025
Suicide	27	21	22	24	23	24	20	23	28	16	23	7
Personne malade	8	74	60	101	96	88	121	109	114	99	152	53
Décès suspect	6	15	9	14	9	5	7	13	3	4	13	10
Décès naturel	12	14	12	9	16	11	15	11	20	30	16	9
Disparition (personne disparue)	64	35	43	48	41	46	35	28	32	56	59	18
Accident (sauf roulage)	8	8	10	13	15	5	8	6	9	6	9	3
Cadavre non identifié									1			
Sécurité des travailleurs (accident du travail)											2	
Personne amnésique			1		1							1
Non spécifié			1			1	2	1	1		5	4
Autres							1					
Total	125	167	158	209	201	180	209	191	207	212	279	105

Appels

	2000	2015	2016	2017	2018	2019	2020	2021	2022	2023	2024	2025
Alarme	1	1							1			
Appels	6	2		2	1	2	2		1		2	
Total	7	3		2	1	2	2		2		2	

Problèmes sociaux

	2000	2015	2016	2017	2018	2019	2020	2021	2022	2023	2024	2025
Différends familiaux	24	21	22	37	37	27	31	38	42	42	37	17
Différend (pas de coups)	5	15	21	17	15	18	25	21	24	17	19	11
Affaire civile	6	6	9	6	15	8	10	4	8	8	2	4
Protection de la jeunesse	38	27	25	12	20	17	22	23	22	21	38	24
Non spécifié						1			1			
Autres	18	9	5	6	6	6	5	4	4	2	7	2
Total	91	78	82	78	93	77	93	90	101	90	103	58



Catastrophes

	2000	2015	2016	2017	2018	2019	2020	2021	2022	2023	2024	2025
Fuite de gaz	1						1			1		
Eboulement				1								
Inondation		1										
Dégâts tempête					1	1		2	3	1	1	1
Problèmes causés par l'eau		1	2									
Dégâts eau			1	1	2				1			
Autres					1	1						
Total	1	2	3	2	4	2	1	2	4	2	1	1

Ordre public

	2000	2015	2016	2017	2018	2019	2020	2021	2022	2023	2024	2025
Manifestation									1			
Troubles		7	20	17	4	10	17	17	17	19	19	3
Autres		1	1		1						1	
Total		8	21	17	5	10	17	17	18	19	20	3

Agissements suspects

	2000	2015	2016	2017	2018	2019	2020	2021	2022	2023	2024	2025
	67	18	33	11	7	17	3	4	4	1	4	4
Total	67	18	33	11	7	17	3	4	4	1	4	4

Objets trouvés

	2000	2015	2016	2017	2018	2019	2020	2021	2022	2023	2024	2025
	2	3	2	2	5	9	5	11	11	5	7	2
Total	2	3	2	2	5	9	5	11	11	5	7	2

Objets perdus

	2000	2015	2016	2017	2018	2019	2020	2021	2022	2023	2024	2025
	94	1.784	1.770	1.684	1.901	1.621	1.201	1.311	1.446	1.352	981	373
Total	94	1.784	1.770	1.684	1.901	1.621	1.201	1.311	1.446	1.352	981	373



Autres non-infractions

	2000	2015	2016	2017	2018	2019	2020	2021	2022	2023	2024	2025
Ordonnance de capture					2			1		1		
Non-respect des conditions	5	1	1		1	2	12	16	19	13	17	8
Procès-verbal d'information	171	32	29	37	24	20	22	37	35	23	23	8
Notification		5		2	5	3	5	7	3	7		2
Dégradation involontaire câbles (non-télécom)										1		
Comportement lié à une radicalisation violente					2						1	
Demande signalement surveillance électronique								1	17	17	29	5
Fonction de contrôle armes		2	1	1		1	3	15	33	21	19	21
Non spécifié												1
Autres non infractions	22											
Total	198	40	31	40	34	26	42	77	107	83	89	45