

STATISTIQUES POLICIERES DE CRIMINALITE

LIEU DE PERPETRATION: COMMUNE

Watermael-Boitsfort

2000 - 1er Semestre 2025

Police fédérale - DGRIDRIIBIPOL

STATISTIQUES POLICIERES DE CRIMINALITE

LIEU DE PERPETRATION: COMMUNE

Watermael-Boitsfort

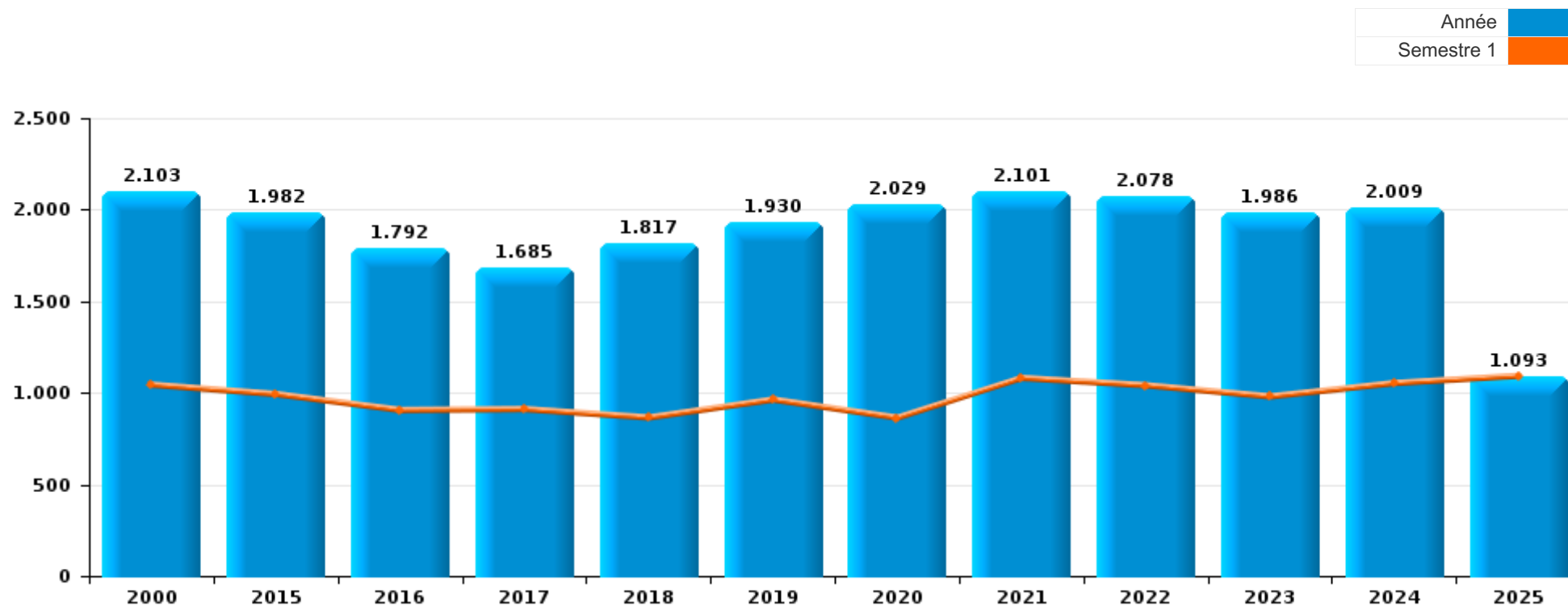
PARTIE I : INFRACTIONS JUDICIAIRES

CRIMINALITE ENREGISTREE COMMISE AU NIVEAU DE LA COMMUNE



Watermael-Boitsfort

	2000	2015	2016	2017	2018	2019	2020	2021	2022	2023	2024	2025
Nombre total des délits	2.103	1.982	1.792	1.685	1.817	1.930	2.029	2.101	2.078	1.986	2.009	1.093



FPF/DGR/DRI/BIPOL - Statistiques policières de criminalité (date de clôture: 31/10/2025)

Les données pour les années 2001 jusqu'à 2014 ne sont plus publiées mais restent disponibles sur demande auprès du service BIPOL.

Les données pour 2025 ne concernent que le 1er semestre.



Watermael-Boitsfort

	2000	2015	2016	2017	2018	2019	2020	2021	2022	2023	2024	2025
Vol et extorsion	1.135	908	721	723	746	906	609	757	801	728	620	287
Dégradation de la propriété	380	168	179	137	148	155	162	169	181	168	170	216
Fraude	133	65	76	93	124	110	150	180	221	220	228	116
Infr. contre l'intégrité physique	94	139	135	121	111	126	94	131	139	142	141	86
Drogues	72	156	125	99	101	87	156	90	103	68	63	34
Infr. contre autres valeurs morales et sentiments	35	89	66	70	100	83	87	114	101	114	112	63
Infr. contre la sécurité publique	58	89	88	64	70	81	85	85	90	86	75	32
Criminalité informatique		35	53	55	50	72	74	88	101	117	135	62
Législation sur les étrangers	1	29	42	32	69	62	46	77	79	60	65	37
Ivresse et alcool	11	41	49	38	38	33	34	54	54	60	52	19
Registre de population		26	36	48	44	47	28	30	40	43	67	18
Protection de la jeunesse	16	32	35	36	34	38	55	36	29	40	51	24
Santé publique	2	1				2	280	108	2		1	1
Armes et explosifs	22	34	26	27	24	20	25	31	25	26	81	23
Infr. contre la foi publique	29	37	60	38	44	20	28	29	16	25	28	9
Infr. contre les moeurs	35	22	11	32	32	32	32	34	29	30	47	22
Infr. contre l'autorité publique	10	22	18	17	19	12	19	13	19	10	16	14
Infr. contre la famille	30	24	36	15	11	14	22	5	8	8	6	8
Protection de la personne	1	11	8	5	13	8	5	5	8	8	9	6
Infr. relative au statut juridique de l'enfant	4	10	9	8	8	4	7	20	7	4	1	
Environnement	4	2	1	6	3	5	5	21	8	6	12	3
Code pénal social		3	5	3	6	2	6	7	6	10	10	7
Infr. contre la liberté individuelle	2	5	7	10	6	1	5	5	3	3	8	2
Carte d'identité	1	17	2			1	9	3	2	4	6	
Autres lois spéciales	9	5		2	3	3		1	3	5	2	1
Protection des revenus publics		4	1	3	4	3	2	4	1	1	2	
Contravention Code pénal	14											
Travail	4	1	2		2	1	1	1			1	
Hormones et dopage		3		1	4		3	1				
Exercice illégal de l'autorité publique	1	2		1	2			1				1
Législation économique		1				2						
Autres infractions Code pénal				1								1
Infr. contre la Sécurité de l'Etat			1									1
Pratiques commerciales		1			1							
Traite des êtres humains								1	1			
Provocation crime ou délits									1			
Sous-total	2.103	1.982	1.792	1.685	1.817	1.930	2.029	2.101	2.078	1.986	2.009	1.093
Contravention règlement policier local		64	78	42	27	47	91	19	37	52	89	38
Sous-total		64	78	42	27	47	91	19	37	52	89	38
Total	2.103	2.046	1.870	1.727	1.844	1.977	2.120	2.120	2.115	2.038	2.098	1.131

FPP/DGR/DRI/BIPOL - Statistiques policières de criminalité (date de clôture: 31/10/2025)

Les données pour les années 2001 jusqu'à 2014 ne sont plus publiées mais restent disponibles sur demande auprès du service BIPOL.

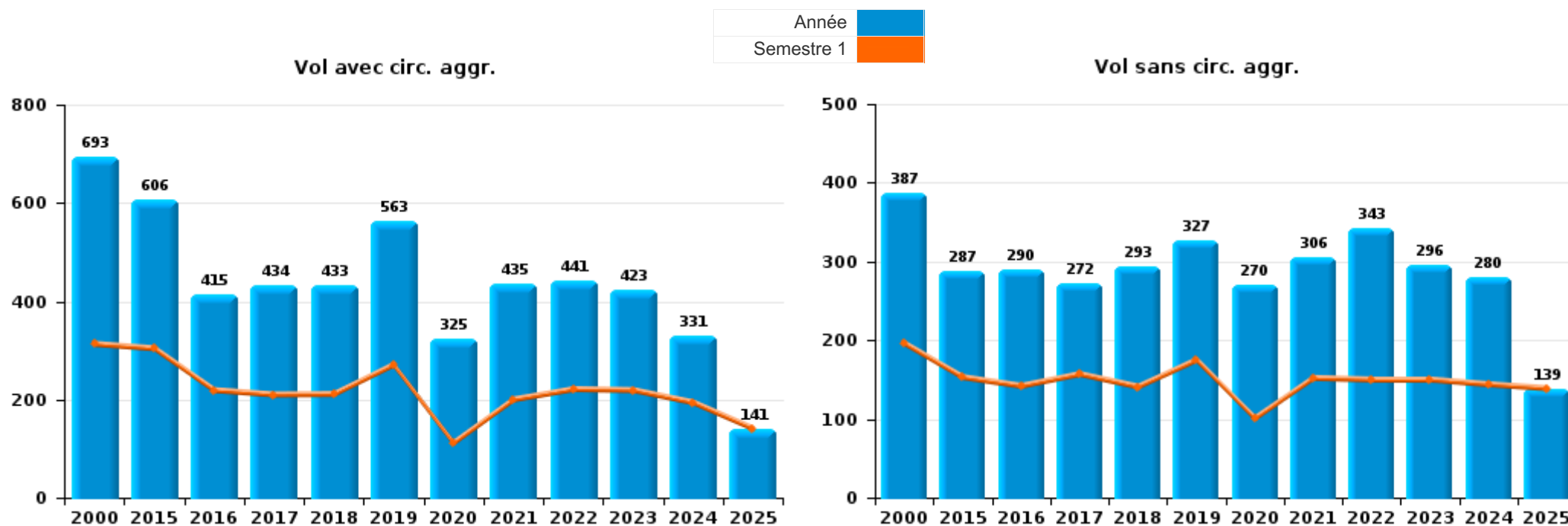
Les données pour 2025 ne concernent que le 1er semestre.



I.1. Catégorie des infractions : Vol et extorsion (top 5 des infractions au niveau national 2024)

Watermael-Boitsfort

	2000	2015	2016	2017	2018	2019	2020	2021	2022	2023	2024	2025
Vol avec circ. aggr.	693	606	415	434	433	563	325	435	441	423	331	141
Vol sans circ. aggr.	387	287	290	272	293	327	270	306	343	296	280	139
Extorsion	2	13	15	15	18	13	11	14	17	8	9	7
Vol non spécifié	53	2	1	2	2	3	3	2		1		
Total	1.135	908	721	723	746	906	609	757	801	728	620	287





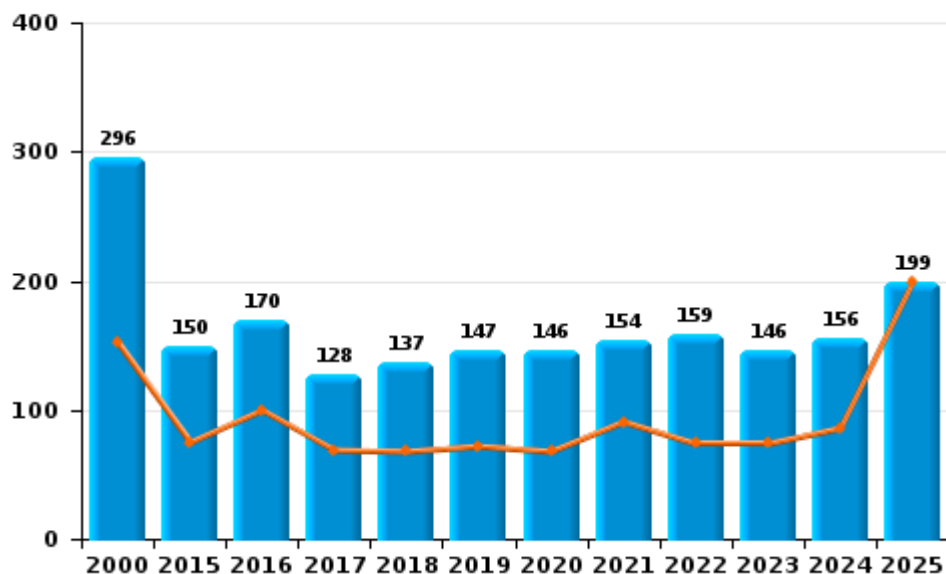
I.2. Catégorie des infractions : Dégradation de la propriété (top 5 des infractions au niveau national 2024)

Watermael-Boitsfort

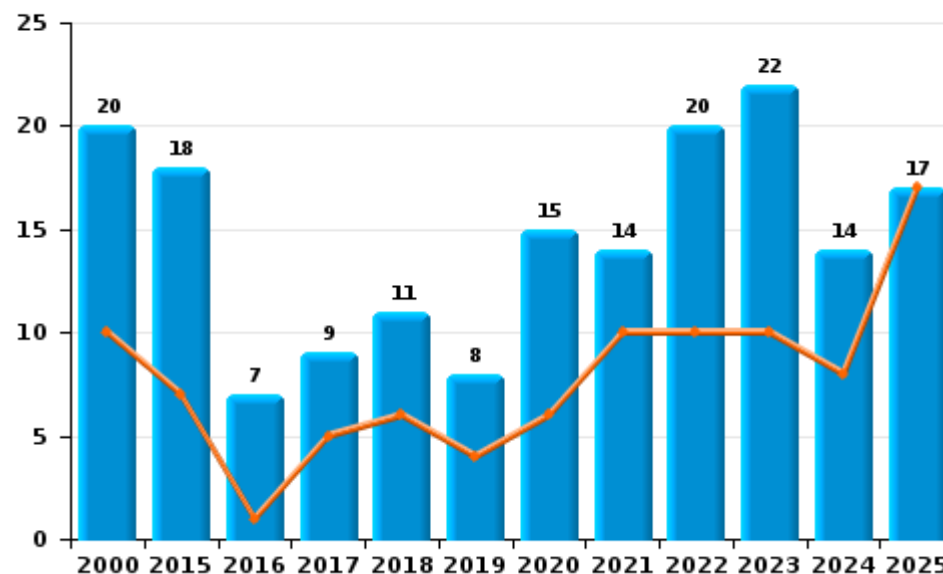
	2000	2015	2016	2017	2018	2019	2020	2021	2022	2023	2024	2025
Vandalisme	296	150	170	128	137	147	146	154	159	146	156	199
Incendie involontaire	15	11	2	8	5	2	7	11	8	13	7	5
Incendie volontaire	5	7	5	1	6	6	8	3	12	9	7	12
Destruction, dénaturaion, dégradation	63		2				1	1	2			
Destruction par explosion volontaire	1											
Total	380	168	179	137	148	155	162	169	181	168	170	216

Année ■
Semestre 1 ■

Vandalisme



Incendie

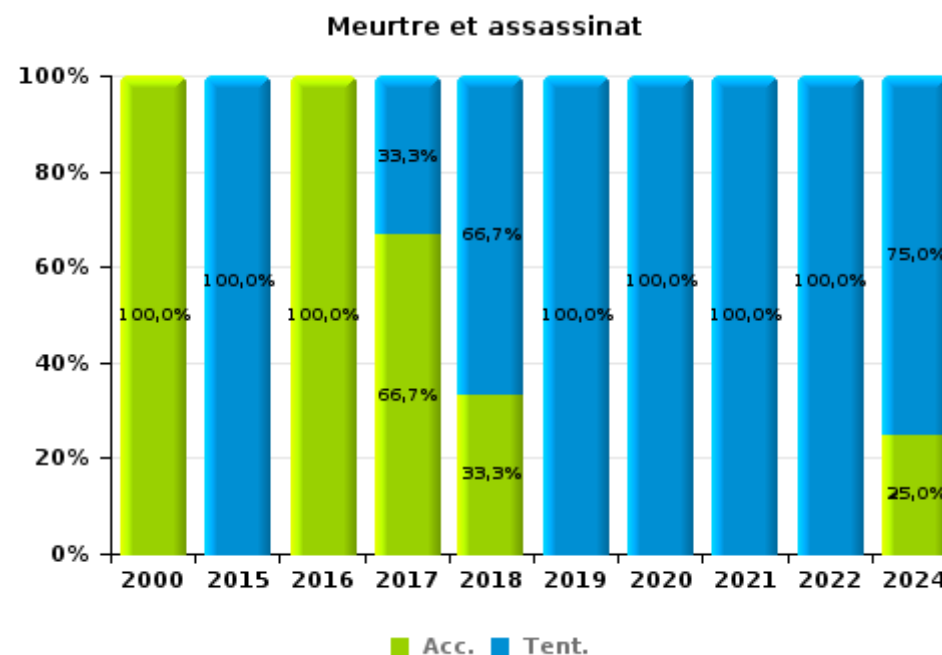
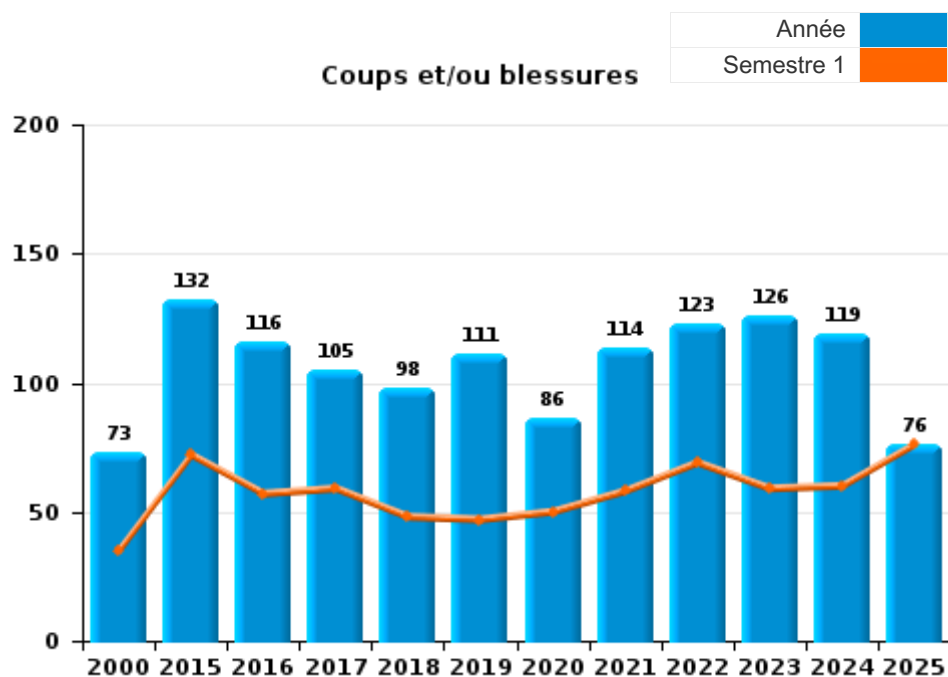




I.3. Catégorie des infractions : Infr. contre l'intégrité physique (top 5 des infractions au niveau national 2024)

Watermael-Boitsfort

	2000	2015	2016	2017	2018	2019	2020	2021	2022	2023	2024	2025
Coups et/ou blessures	73	132	116	105	98	111	86	114	123	126	119	76
Autres	20	6	18	13	10	14	7	16	15	16	18	10
Meurtre et assassinat	1	1	1	3	3	1	1	1	1		4	
Total	94	139	135	121	111	126	94	131	139	142	141	86





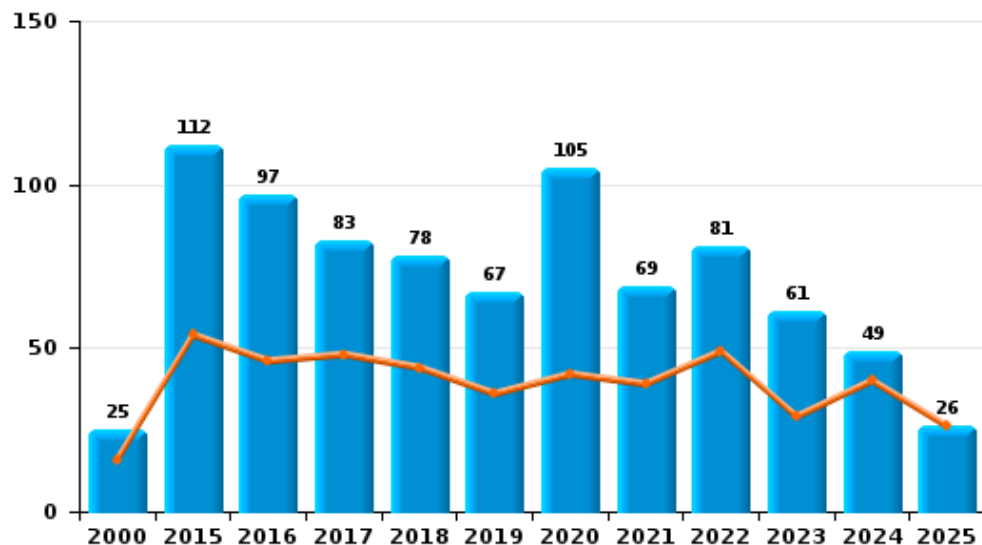
I.4. Catégorie des infractions : Drogues (top 5 des infractions au niveau national 2024)

Watermael-Boitsfort

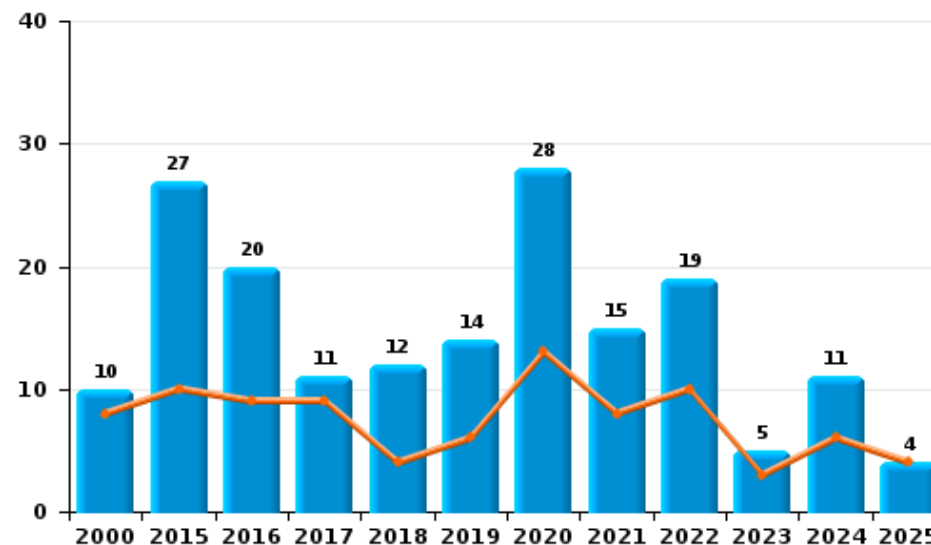
	2000	2015	2016	2017	2018	2019	2020	2021	2022	2023	2024	2025
Détention	25	112	97	83	78	67	105	69	81	61	49	26
Commerce	10	27	20	11	12	14	28	15	19	5	11	4
Usage	35	4	4				1	3	1	1		1
Importation et exportation	2	7	3	2	9	5	11	1			1	
Autres		1		1	1	1	8		1	1	1	2
Fabrication		5	1	2	1		3	2	1		1	
Protoxyde d'azote (gaz hilarant)												1
Total	72	156	125	99	101	87	156	90	103	68	63	34



Détention



Commerce





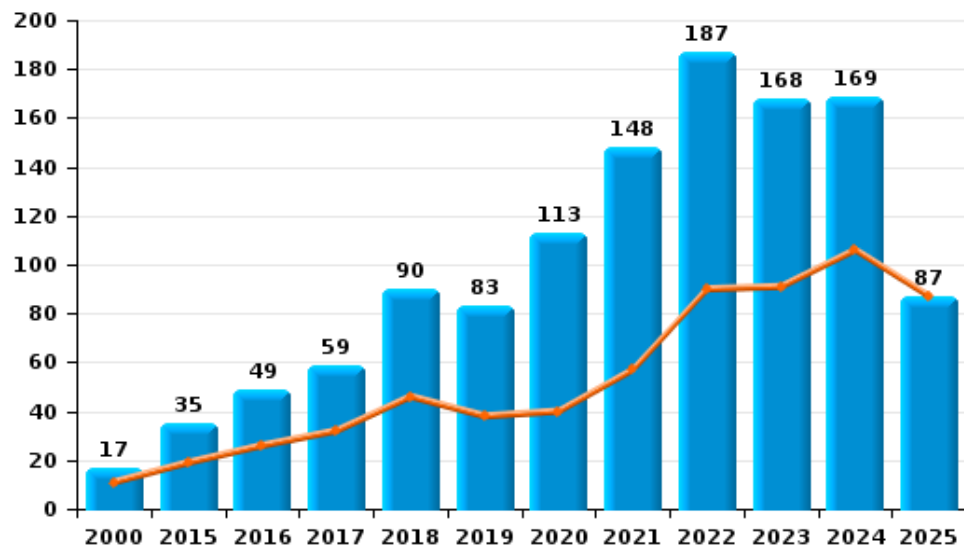
I.5. Catégorie des infractions : Fraude (top 5 des infractions au niveau national 2024)

Watermael-Boitsfort

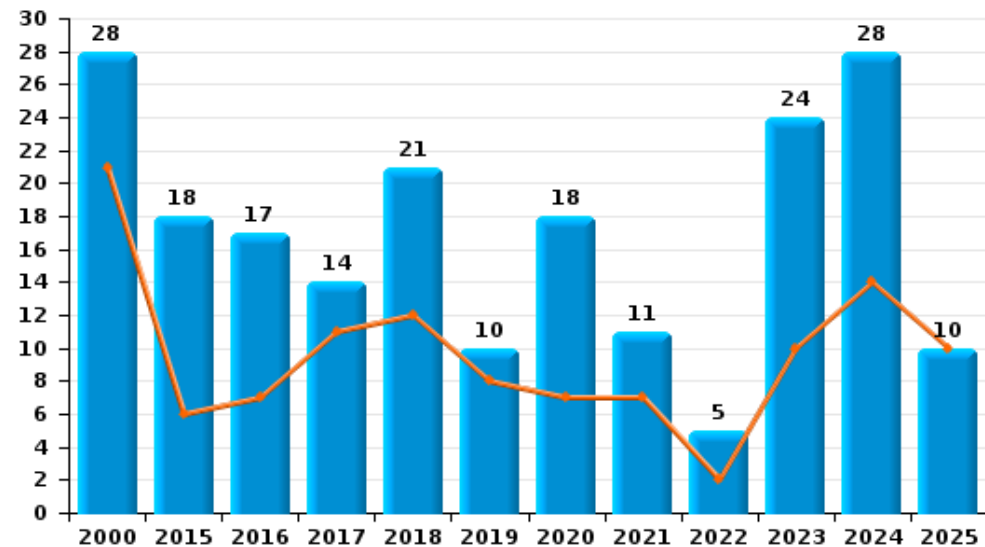
	2000	2015	2016	2017	2018	2019	2020	2021	2022	2023	2024	2025
Escroquerie	17	35	49	59	90	83	113	148	187	168	169	87
Abus de confiance et infr. apparentées	28	18	17	14	21	10	18	11	5	24	28	10
Détournement et destruction frauduleuse	65	3	2	10	3	6	7	7	10	10	14	4
Recel	4	4	5	8	6	7	6	7	12	6	6	4
Fraudes: Autres	12	2	2	1	3	4	5	5	6	12	9	10
Grivèlerie	6	2	1				1	2	1		2	1
Infr. liées à l'insolvabilité	1	1		1	1							
Total	133	65	76	93	124	110	150	180	221	220	228	116



Escroquerie



Abus de confiance et infr. apparentées



FPF/DGR/DRI/BIPOL - Statistiques policières de criminalité (date de clôture: 31/10/2025)

Les données pour les années 2001 jusqu'à 2014 ne sont plus publiées mais restent disponibles sur demande auprès du service BIPOL.
Les données pour 2025 ne concernent que le 1er semestre.

STATISTIQUES POLICIERES DE CRIMINALITE

LIEU DE PERPETRATION: COMMUNE

Watermael-Boitsfort

PARTIE II : FIGURES CRIMINELLES / PHENOMENES



Watermael-Boitsfort

FC Vol moyen de transport

	2000	2015	2016	2017	2018	2019	2020	2021	2022	2023	2024	2025
Vol de voiture	85	26	20	22	28	15	39	19	21	26	15	10
Vol de moto	10	2	7	8	9	5	6	7	3	5	3	1
Carjacking	2							1				
Homejacking	1											
Vol dans les garages		2	3	1	2	1	2			1		
Vol de vélomoteur	7	4	4	2	5	8	5	9	19	4	9	2
Vol de vélo	21	46	46	51	83	81	102	88	82	67	73	26

FC Cambriolage

	2000	2015	2016	2017	2018	2019	2020	2021	2022	2023	2024	2025
Cambriolage dans habitation	300	240	126	188	203	291	151	220	226	218	156	65
Cambriolage ds entreprise ou commerce	23	35	44	17	16	28	17	14	12	13	37	21
Cambriolage ds service public ou bâtiment administ	14	3	7	4	12	25	4	8	8	7	3	1
Cambriolage dans bâtiment (total)	337	276	176	209	231	344	170	242	246	238	196	87



FC Vol autre

	2000	2015	2016	2017	2018	2019	2020	2021	2022	2023	2024	2025
Vol à main armée	6	10	5	9	10	8	11	9	8	6	7	7
Vol avec violence sans arme	55	52	50	35	41	35	22	37	41	26	19	14
Vol dans ou sur un véhicule	292	280	209	184	130	162	125	166	182	172	102	37
Sacjacking dans une voiture			1									
Vol d'armes et explosifs		6	3	6	3	1	2	3	1	3	4	
Steaming		1					1	1				
Arrachage de sac à main	17	8	6	3	3	1		1	2	1	1	
Vol à l'arraché	25	15	14	9	9	6	5	13	10	7	3	1
Vol à la tire	44	30	49	37	42	54	29	33	36	28	39	28
Vol à l'étalage	10	16	10	9	16	2	15	15	7	13	9	3
Vol par ruse	4	10	18	8	6	5	3	3	3	2	8	2
Vol de métaux		1	1	2	2	1	1	2	3			1
Vol sur les chantiers	2	4	2	1	2	6	2	5	9	6	5	2
Home-invasion				1			1		1			
Vol d'animaux		2			7	1	1		2	1		

Criminalité ICT

	2000	2015	2016	2017	2018	2019	2020	2021	2022	2023	2024	2025
Fraude de cartes de paiements		8	14	23	17	28	21	21	34	15	26	6
Phishing		1		1		2	1		1	2	1	2
Ransomware				3								
Shouldersurfing		1	1	3		9	1				2	
Skimming			1	2	1			1				



FC Autre

	2000	2015	2016	2017	2018	2019	2020	2021	2022	2023	2024	2025
Violence contre les métiers d'intérêt général	1	3	2	6	6	3	2	4	4	6	7	3
Viol collectif		2			1							
Graffiti		15	11	8	8	4	6	12	12	23	1	2
Dégradation de voiture	5	91	96	74	67	81	69	75	81	80	78	159
Rixe au couteau			1			1						1

PH Violence intrafamiliale (VIF)

	2000	2015	2016	2017	2018	2019	2020	2021	2022	2023	2024	2025
VIF: physique, dans le couple	12	42	28	32	26	32	22	32	31	28	33	22
VIF: physique, envers des descendants	1	7	6	10	4	5	4	8	13	10	8	4
VIF: physique, envers d'autres membres	20	10	15	6	7	10	14	8	13	13	5	6
VIF: sexuelle, dans le couple										2	1	2
VIF: sexuelle, envers des descendants	2	3		1	1							
VIF: sexuelle, envers d'autres membres								1				
VIF: psychique, dans le couple	20	33	46	24	19	20	30	26	17	16	8	11
VIF: psychique, envers des descendants	1						1	2		2	1	1
VIF: psychique, envers d'autres membres		3	1	1		2	1	1	2	8	2	3
VIF: économique, dans le couple		1	3		1	1	1	1	2		1	
VIF: économique, envers des descendants		1					1					
VIF: économique, envers d'autres membres	15	3	1	1		3	2	2	2		2	2

PH Hormones et dopage

	2000	2015	2016	2017	2018	2019	2020	2021	2022	2023	2024	2025
Dopage humain		3		1	4	2	3	1				



PH Drogues

	2000	2015	2016	2017	2018	2019	2020	2021	2022	2023	2024	2025
Vente de cocaïne		1	2	1	2	3	5		3	2	2	
Production de drogues synthétiques		1			1							
Vente de drogues synthétiques			1		1	2	1		1		2	
Production de cannabis (culture)		2	1	1	1		1	2			1	
Import-export de cannabis en grande quantité											1	
Vente-traffic d héroïne									1			

PH Trafic d'armes

	2000	2015	2016	2017	2018	2019	2020	2021	2022	2023	2024	2025
Commerce et production d'arme à feu et mun.				1	1				1		1	

PH Traite des êtres humains

	2000	2015	2016	2017	2018	2019	2020	2021	2022	2023	2024	2025
TEH - exploitation économique								1	1			
TEH - exploitation sexuelle											1	



PH Violence dans l'espace public

	2000	2015	2016	2017	2018	2019	2020	2021	2022	2023	2024	2025
Violence physique (transport public)		2	2	2	3		2		2		3	1
Violence physique (voie publique)	18	42	43	29	39	31	34	27	41	42	45	30
Violence physique (autre endroit public)	2	8	1	9	4	6	2	4	8	3	3	2
Violence physique (endroit accessible au public)	7	8	15	7	10	5	8	11	14	7	12	9
Violence sexuelle (transport public)	1	1				2	1	1	1	1	1	
Violence sexuelle (voie publique)	7	3	3	6	5	10	7	4	4	7	1	3
Violence sexuelle (autre endroit public)	4	2	2	4	2		7	4	1		3	1
Violence sexuelle (endroit accessible au public)	3	1	1		1			3	2	4	9	1
Violence psychique (transport public)	1	2	2	1	4	3	1	2	1	2	4	1
Violence psychique (voie publique)	22	54	46	27	38	34	57	35	48	52	42	26
Violence psychique (autre endroit public)	7	12	8	11	7	5	3	6	6	2	5	8
Violence psychique (endroit accessible au public)	7	17	14	7	12	10	12	8	10	10	16	6
Vol à main armée (transport public)		1		1		1						
Vol à main armée (voie publique)	2	5	1	3	5	5	5	6	5	4	3	2
Vol à main armée (autre endroit public)		2		1								
Vol à main armée (endroit accessible au public)	2	1	4	1	4	2	2	2	2		3	3
Vol avec violence sans arme (transport public)	2	4	3		1				4	1		
Vol avec violence sans arme (voie publique)	36	29	30	22	19	19	11	9	12	14	13	7
Vol avec violence sans arme (autre endroit public)	5	2	2	2	1	1	2	3	1	1		
Vol avec violence sans arme (endr. acces. au pub.)	3	4	3	4	9	3	2	7	5	2	1	1

PH Autre

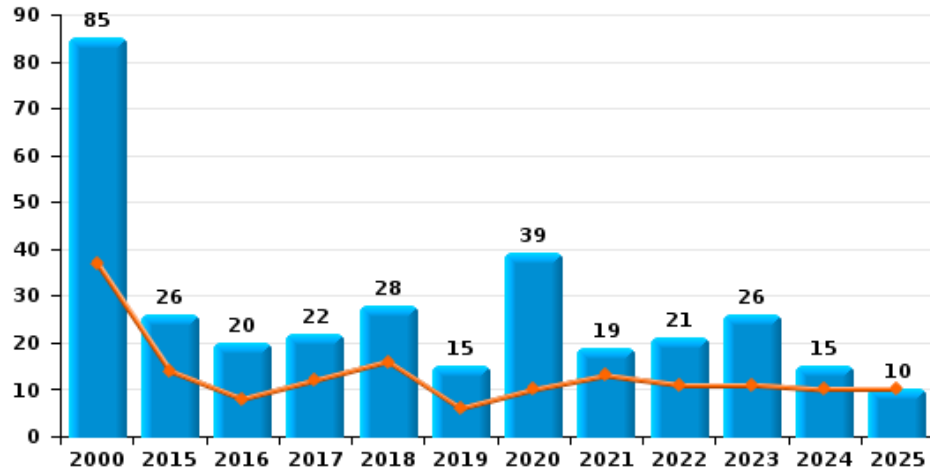
	2000	2015	2016	2017	2018	2019	2020	2021	2022	2023	2024	2025
Faux policiers		2	3	3	2	1	1					
Terrorisme, extrémisme et radicalisme			2	1			1			2		
Cyberharcèlement	12	15	10	12	13	6	7	4	7	9	8	4
Fraude à l'identité	2	20	22	12	14	9	11	13	7	12	12	3



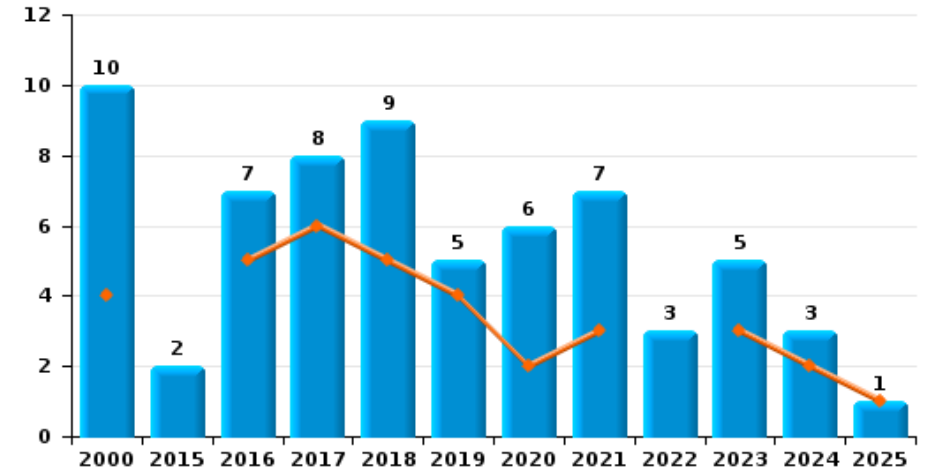
Watermael-Boitsfort

Année	■
Semestre 1	■

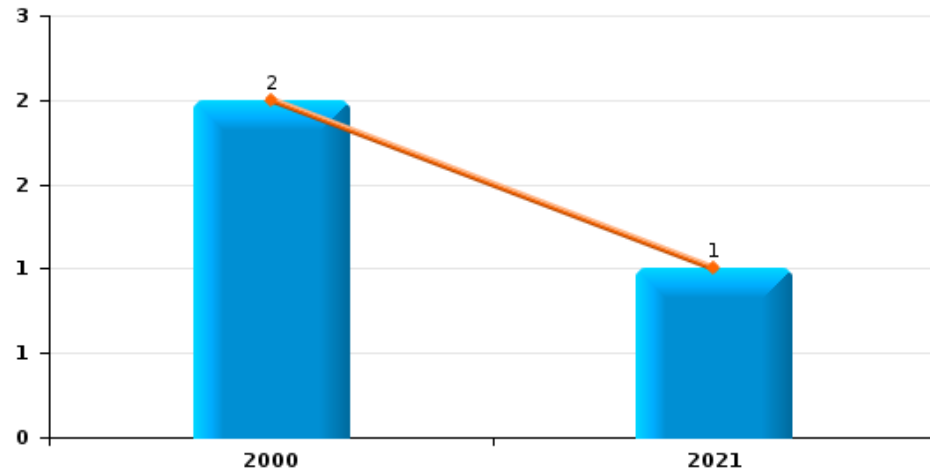
Vol de voiture



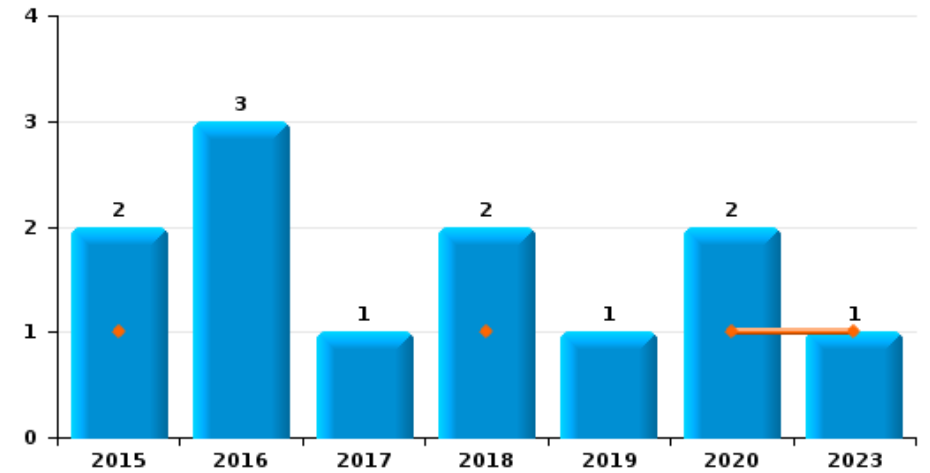
Vol de moto



Carjacking



Vol dans les garages

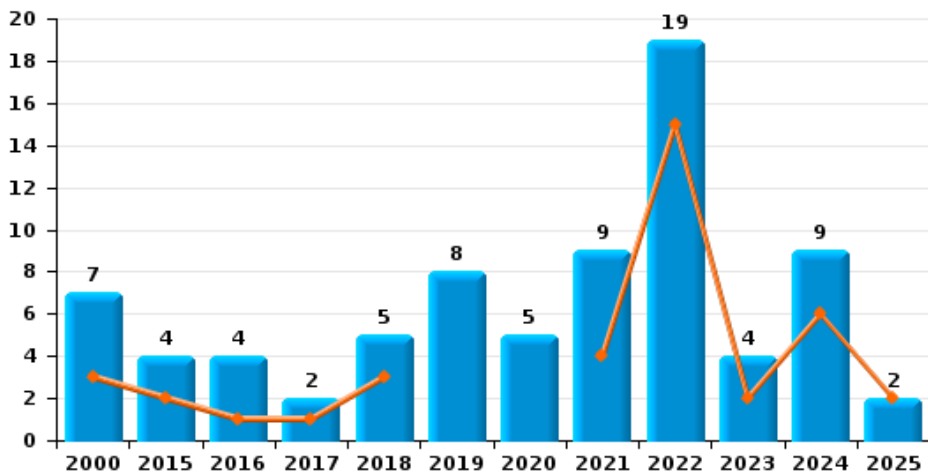




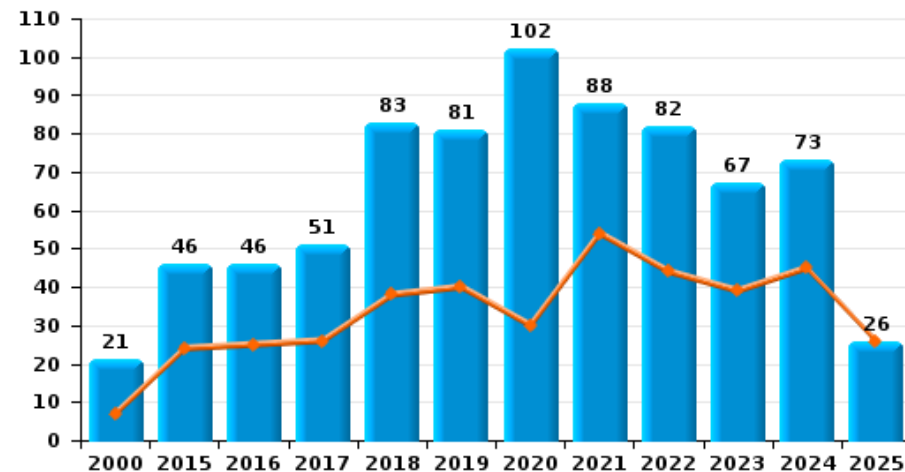
Watermael-Boitsfort

Année ■
Semestre 1 ■

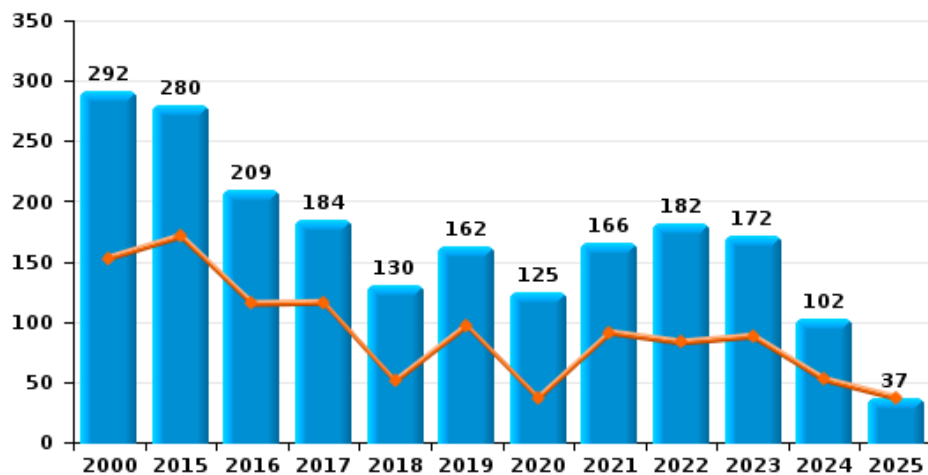
Vol de vélomoteur



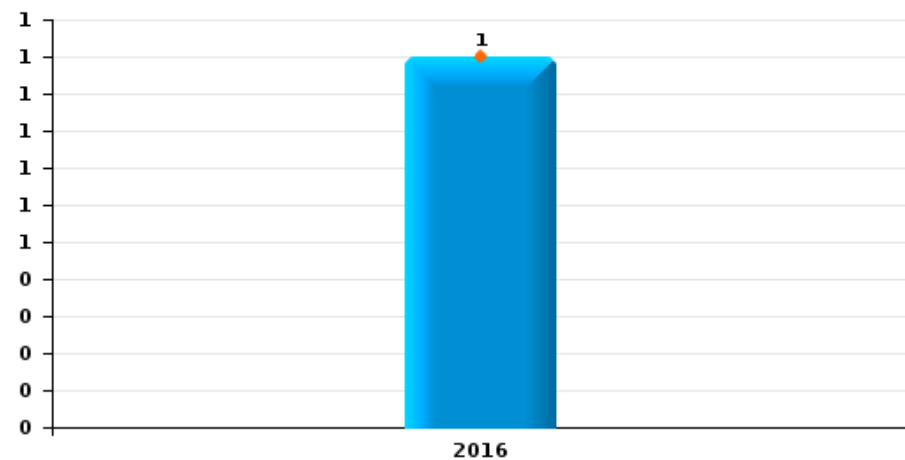
Vol de vélo



Vol dans ou sur un véhicule

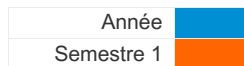


Sacjacking dans une voiture

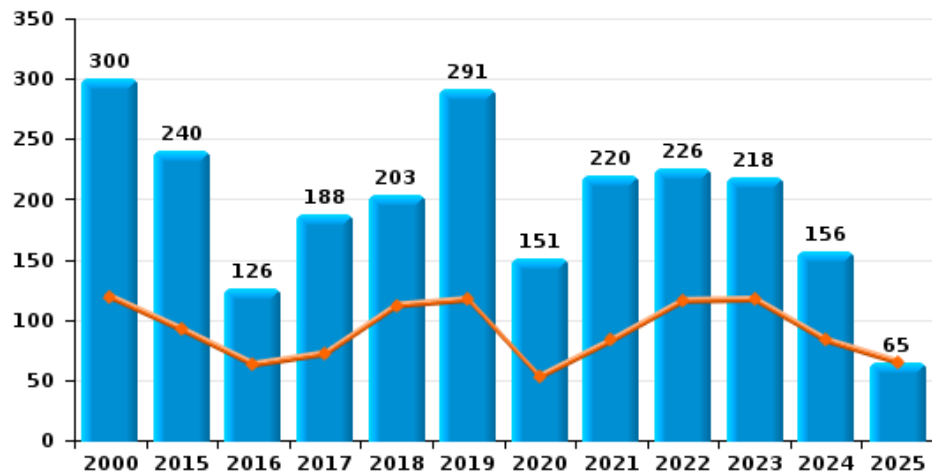




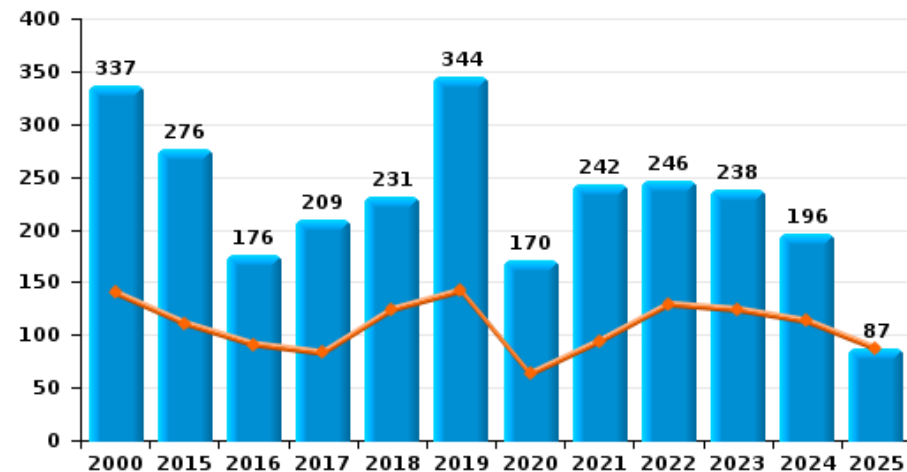
Watermael-Boitsfort



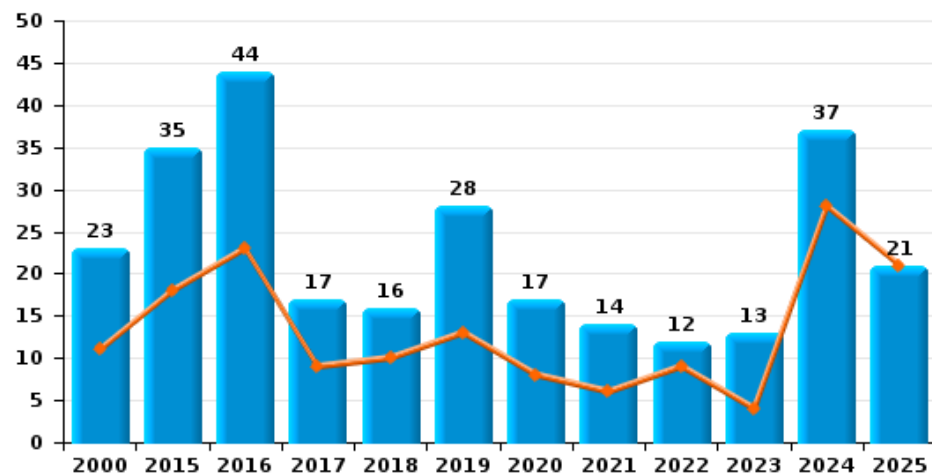
Cambriolage dans habitation



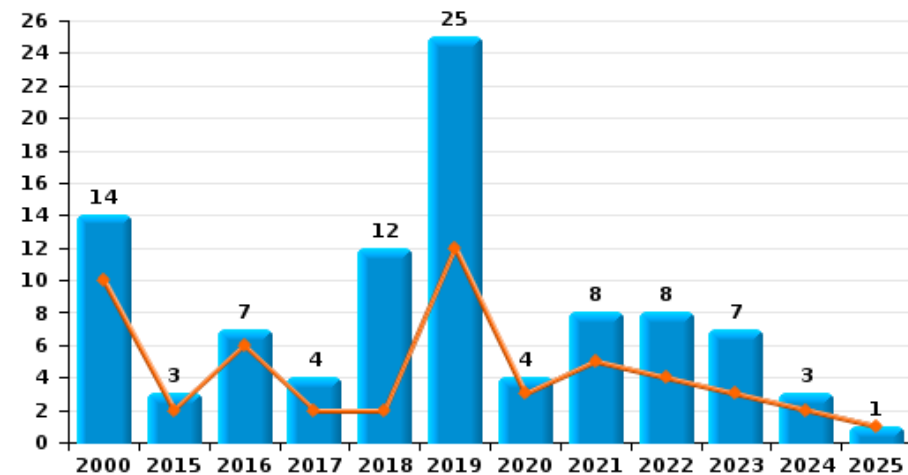
Cambriolage dans bâtiment (total)



Cambriolage ds entreprise ou commerce



Cambriolage ds service public ou bâtiment administratif

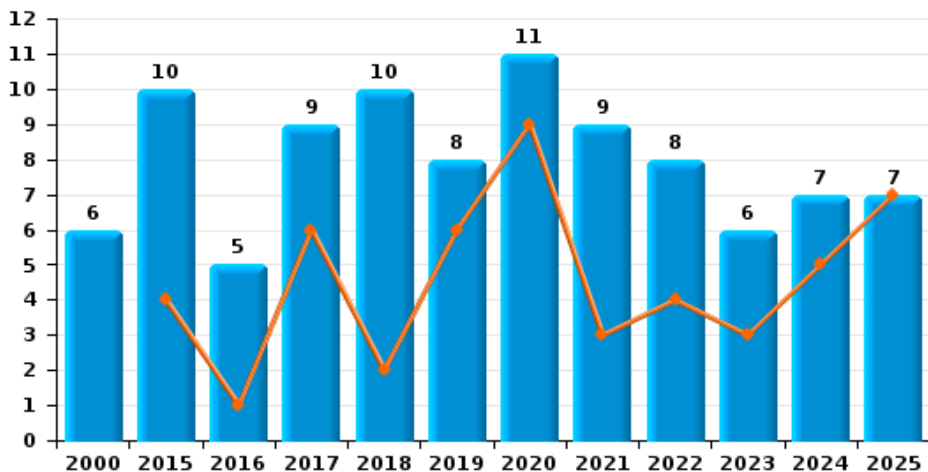




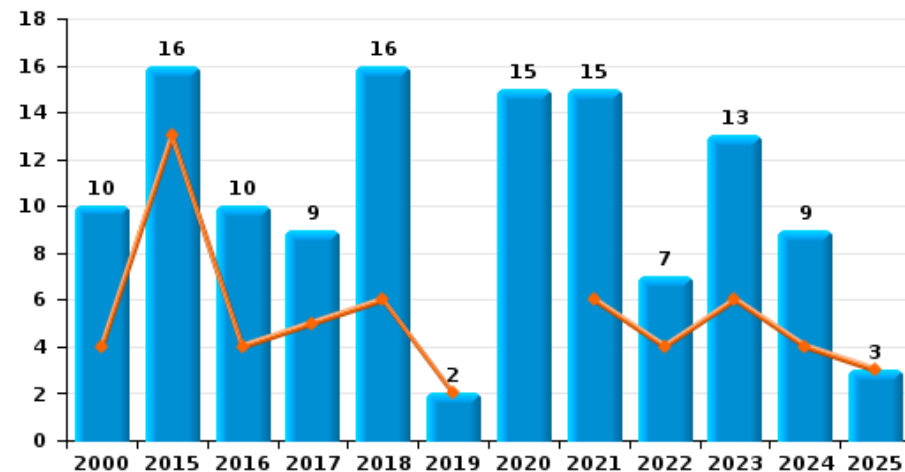
Watermael-Boitsfort

Année ■
Semestre 1 ■

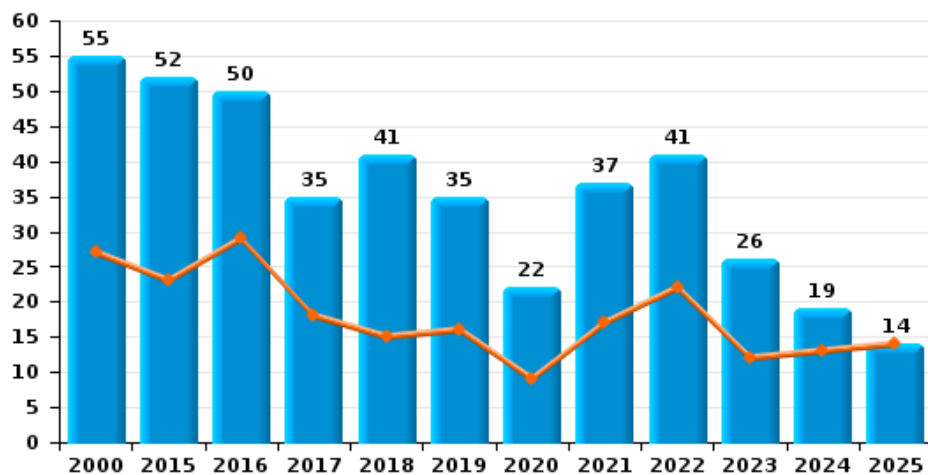
Vol à main armée



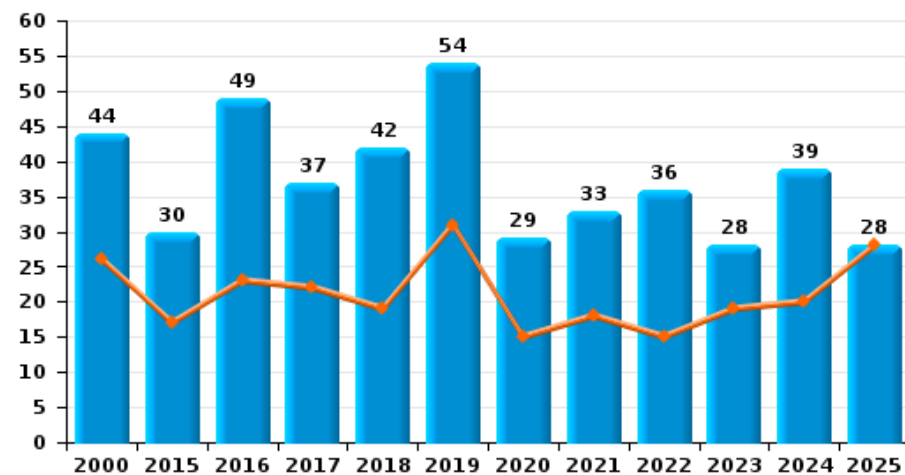
Vol à l'étalage



Vol avec violence sans arme

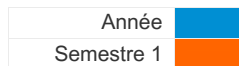


Vol à la tire

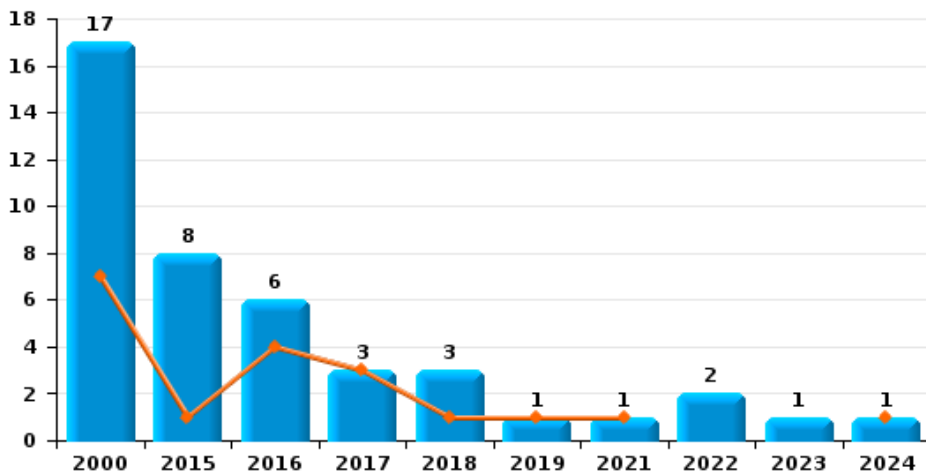




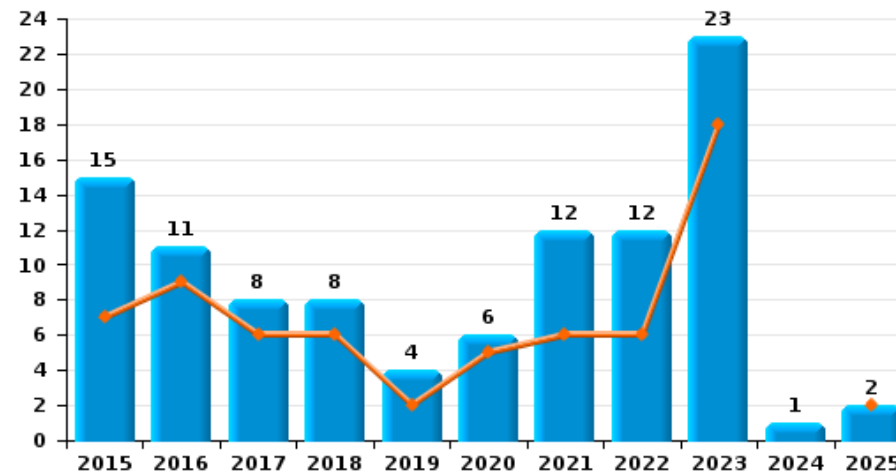
Watermael-Boitsfort



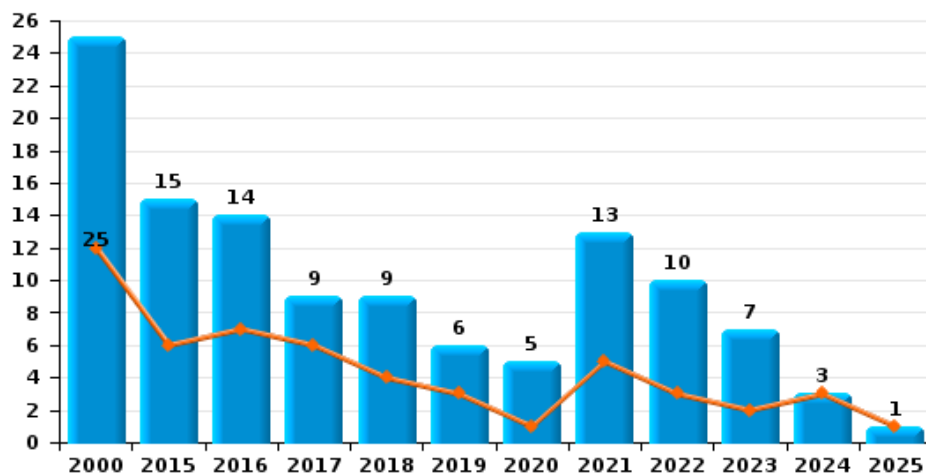
Arrachage de sac à main



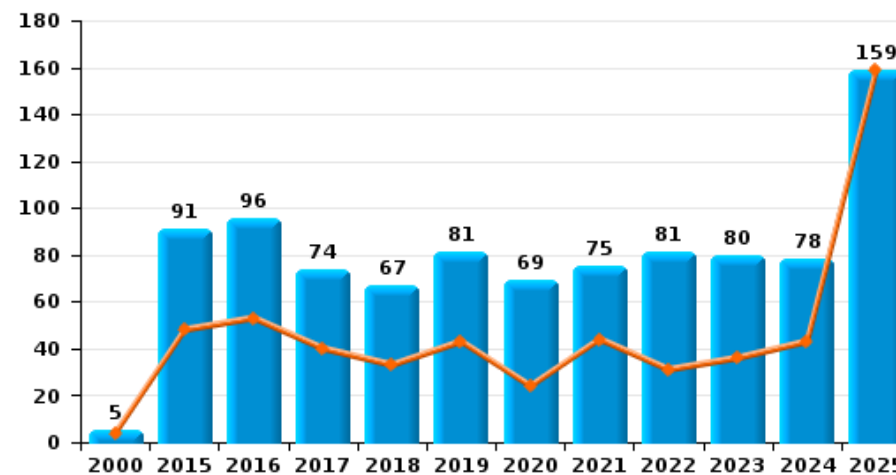
Graffiti



Vol à l'arraché



Dégradation de voiture





Watermael-Boitsfort

FC Vol moyen de transport

		2000	2015	2016	2017	2018	2019	2020	2021	2022	2023	2024	2025
Vol de voiture	Trim 1	19	7	5	7	13	5	7	7	5	7	3	3
	Trim 2	18	7	3	5	3	1	3	6	6	4	7	7
	Trim 3	17	7	8	5	6	2	15	4	6	9	2	
	Trim 4	31	5	4	5	6	7	14	2	4	6	3	
	Total	85	26	20	22	28	15	39	19	21	26	15	10
Vol de moto	Trim 1	1		1	3		2	1			1	1	
	Trim 2	3		4	3	5	2	1	3		2	1	1
	Trim 3	2		2		2		2	3	2	1	1	
	Trim 4	4	2		2	2	1	2	1	1	1		
	Total	10	2	7	8	9	5	6	7	3	5	3	1
Carjacking	Trim 2	2							1				
Total	2							1					
Homejacking	Trim 3	1											
Total	1												
Vol dans les garages	Trim 1		1			1		1					
	Trim 2										1		
	Trim 3		1	2	1	1		1					
	Trim 4			1			1						
	Total		2	3	1	2	1	2			1		
Vol de vélomoteur	Trim 1	1		1	1	1			1	7	1	3	1
	Trim 2	2	2			2			3	8	1	3	1
	Trim 3	1	2		1		3	2	2	2		3	
	Trim 4	3		3		2	5	3	3	2	2		
	Total	7	4	4	2	5	8	5	9	19	4	9	2



FC Vol moyen de transport

		2000	2015	2016	2017	2018	2019	2020	2021	2022	2023	2024	2025
Vol de vélo	Trim 1	1	7	5	12	7	18	12	26	21	26	22	12
	Trim 2	6	17	20	14	31	22	18	28	23	13	23	14
	Trim 3	10	12	13	17	21	22	42	20	20	13	15	
	Trim 4	4	10	8	8	24	19	30	14	18	15	13	
Total		21	46	46	51	83	81	102	88	82	67	73	26



FC Cambriolage

		2000	2015	2016	2017	2018	2019	2020	2021	2022	2023	2024	2025
Cambriolage dans habitation	Trim 1	55	46	34	38	68	72	37	44	57	44	62	35
	Trim 2	64	46	29	34	44	45	16	39	59	73	21	30
	Trim 3	87	80	30	53	44	52	45	52	34	44	37	
	Trim 4	94	68	33	63	47	122	53	85	76	57	36	
	Total	300	240	126	188	203	291	151	220	226	218	156	65
Cambriolage ds entreprise ou commerce	Trim 1	6	12	12	5	8	8	6	3	9	3	23	10
	Trim 2	5	6	11	4	2	5	2	3		1	5	11
	Trim 3	4	12	9	8		6	4	1	2		3	
	Trim 4	8	5	12		6	9	5	7	1	9	6	
	Total	23	35	44	17	16	28	17	14	12	13	37	21
Cambriolage ds service public ou bâtiment administ	Trim 1	4	2	2	2	1	10		1	2	1	1	
	Trim 2	6		4		1	2	3	4	2	2	1	1
	Trim 3	3		1	1	1	3			2	1		
	Trim 4	1	1		1	9	10	1	3	2	3	1	
	Total	14	3	7	4	12	25	4	8	8	7	3	1
Cambriolage dans bâtiment (total)	Trim 1	65	59	47	45	77	90	43	48	68	48	86	45
	Trim 2	75	52	44	38	47	52	20	46	61	76	27	42
	Trim 3	94	91	40	62	45	61	49	53	38	45	40	
	Trim 4	103	74	45	64	62	141	58	95	79	69	43	
	Total	337	276	176	209	231	344	170	242	246	238	196	87



FC Vol autre

		2000	2015	2016	2017	2018	2019	2020	2021	2022	2023	2024	2025
Vol à main armée	Trim 1		3	1	2		4	6	3	3	2	4	3
	Trim 2		1		4	2	2	3		1	1	1	4
	Trim 3	3	2		2	3		1	2	2	1	1	
	Trim 4	3	4	4	1	5	2	1	4	2	2	1	
	Total	6	10	5	9	10	8	11	9	8	6	7	7
Vol avec violence sans arme	Trim 1	12	12	15	9	11	12	7	7	12	7	5	4
	Trim 2	15	11	14	9	4	4	2	10	10	5	8	10
	Trim 3	14	11	11	7	10	8	9	9	4	7		
	Trim 4	14	18	10	10	16	11	4	11	15	7	6	
	Total	55	52	50	35	41	35	22	37	41	26	19	14
Vol dans ou sur un véhicule	Trim 1	65	103	59	70	35	45	23	27	31	48	25	17
	Trim 2	88	68	56	46	16	52	14	64	52	40	27	20
	Trim 3	60	43	44	34	35	27	41	42	35	33	22	
	Trim 4	79	66	50	34	44	38	47	33	64	51	28	
	Total	292	280	209	184	130	162	125	166	182	172	102	37
Sacjacking dans une voiture	Trim 2			1									
Total			1										
Vol d'armes et explosifs	Trim 1				3	1		1	1		1	4	
	Trim 2		4	1	1	1		1			1		
	Trim 3			1	1					1			
	Trim 4		2	1	1	1	1		2		1		
	Total		6	3	6	3	1	2	3	1	3	4	
Steaming	Trim 1		1					1	1				
Total		1						1	1				



FC Vol autre

		2000	2015	2016	2017	2018	2019	2020	2021	2022	2023	2024	2025
Arrachage de sac à main	Trim 1	4			2	1	1		1				
	Trim 2	3	1	4	1							1	
	Trim 3	4	2	2		2							
	Trim 4	6	5							2	1		
	Total	17	8	6	3	3	1		1	2	1	1	
Vol à l'arraché	Trim 1	6	5		3	4	2	1	4	1	2	1	
	Trim 2	6	1	7	3		1		1	2		2	1
	Trim 3	7	3	5	2	3	1	4	5				
	Trim 4	6	6	2	1	2	2		3	7	5		
	Total	25	15	14	9	9	6	5	13	10	7	3	1
Vol à la tire	Trim 1	17	7	7	10	11	16	13	6	10	11	13	15
	Trim 2	9	10	16	12	8	15	2	12	5	8	7	13
	Trim 3	6	2	10	6	11	15	8	10	12	4	8	
	Trim 4	12	11	16	9	12	8	6	5	9	5	11	
	Total	44	30	49	37	42	54	29	33	36	28	39	28
Vol à l'étalage	Trim 1	1	7	3	5	4	2			2	2	1	
	Trim 2	3	6	1		2			6	2	4	3	3
	Trim 3	2	1	3	2	3		12	6	1	3	2	
	Trim 4	4	2	3	2	7		3	3	2	4	3	
	Total	10	16	10	9	16	2	15	15	7	13	9	3
Vol par ruse	Trim 1	1	1	5	2	2	1	1		2		3	1
	Trim 2		2	6	5	3	2	1	1		1	2	1
	Trim 3	2	3	4			1	1	1	1	1		
	Trim 4	1	4	3	1	1	1		1			3	
	Total	4	10	18	8	6	5	3	3	3	2	8	2
Vol de métaux	Trim 1		1	1	1	1				2			1
	Trim 2				1		1		2				
	Trim 3					1		1		1			
	Total		1	1	2	2	1	1	2	3			1



FC Vol autre

		2000	2015	2016	2017	2018	2019	2020	2021	2022	2023	2024	2025
Vol sur les chantiers	Trim 1		2	1	1		1	1		3	6	2	1
	Trim 2	1	1				4		1	2		1	1
	Trim 3				1				3	1		2	
	Trim 4	1	1	1	1	1	1	1	1	3			
Total		2	4	2	1	2	6	2	5	9	6	5	2
Home-invasion	Trim 1				1								
	Trim 3							1					
	Trim 4									1			
	Total			1			1			1			
Vol d'animaux	Trim 1				2								
	Trim 2				2	1				1			
	Trim 3				2					1			
	Trim 4		2		1		1				1		
Total			2		7	1	1			2	1		



Criminalité ICT

		2000	2015	2016	2017	2018	2019	2020	2021	2022	2023	2024	2025
Fraude de cartes de paiements	Trim 1		1	3	2	3	15	7	2	6	5	12	4
	Trim 2		1	4	6	1	4	2	4	8	2	9	2
	Trim 3		2	3	5	5	2	8	8	13	7	1	
	Trim 4		4	4	10	8	7	4	7	7	1	4	
Total			8	14	23	17	28	21	21	34	15	26	6
Phishing	Trim 1						1	1					
	Trim 2						1						2
	Trim 3				1						1		
	Trim 4		1							1	1	1	
Total			1		1		2	1		1	2	1	2
Ransomware	Trim 3				1								
	Trim 4				2								
	Total				3								
Shouldersurfing	Trim 1			1	1		7	1				2	
	Trim 2				1		1						
	Trim 3				1								
	Trim 4		1				1						
Total			1	1	3		9	1				2	
Skimming	Trim 1			1									
	Trim 2				1				1				
	Trim 3				1								
	Trim 4					1							
Total				1	2	1			1				



FC Autre

		2000	2015	2016	2017	2018	2019	2020	2021	2022	2023	2024	2025
Violence contre les métiers d'intérêt général	Trim 1				2	1		1	1	1		1	1
	Trim 2		2	2			1		1	1	1	3	2
	Trim 3					1	1	1	2		3	2	
	Trim 4	1	1		4	4	1			2	2	1	
Total		1	3	2	6	6	3	2	4	4	6	7	3
Viol collectif	Trim 1		1										
	Trim 2		1										
	Trim 4					1							
Total			2			1							
Graffiti	Trim 1		2	4	3	4	1	3	3	4	3		
	Trim 2		5	5	3	2	1	2	3	2	15		2
	Trim 3		8	1	1	1	1		4	4	2	1	
	Trim 4			1	1	1	1	1	2	2	3		
Total			15	11	8	8	4	6	12	12	23	1	2
Dégradation de voiture	Trim 1	3	20	31	16	15	14	13	20	16	17	24	19
	Trim 2	1	28	22	24	18	29	11	24	15	19	19	140
	Trim 3		23	19	18	16	9	19	18	34	16	20	
	Trim 4	1	20	24	16	18	29	26	13	16	28	15	
Total		5	91	96	74	67	81	69	75	81	80	78	159
Rixe au couteau	Trim 1						1						
	Trim 2			1									1
Total				1			1						1



PH Violence intrafamiliale (VIF)

		2000	2015	2016	2017	2018	2019	2020	2021	2022	2023	2024	2025
VIF: physique, dans le couple	Trim 1	2	9	5	8	6	5	9	5	6	7	9	7
	Trim 2	4	10	9	14	6	5	8	8	16	8	8	15
	Trim 3	2	13	6	5	7	11	2	9	6	5	13	
	Trim 4	4	10	8	5	7	11	3	10	3	8	3	
	Total	12	42	28	32	26	32	22	32	31	28	33	22
VIF: physique, envers des descendants	Trim 1	1	1	1	1	1	1	1	5	2	2	1	3
	Trim 2		4	2	3	2	2	1		6	5	3	1
	Trim 3		1	3	2	1	1		2	3	1	3	
	Trim 4		1		4		1	2	1	2	2	1	
	Total	1	7	6	10	4	5	4	8	13	10	8	4
VIF: physique, envers d'autres membres	Trim 1	4	5	4	2		1	3	3	5	2		1
	Trim 2	6		5	2	3	3	4	1	1	6		5
	Trim 3	5	3	3	1		4	4	2	4	4	4	
	Trim 4	5	2	3	1	4	2	3	2	3	1	1	
	Total	20	10	15	6	7	10	14	8	13	13	5	6
VIF: sexuelle, dans le couple	Trim 1										1		
	Trim 2										1		2
	Trim 4											1	
	Total										2	1	2
VIF: sexuelle, envers des descendants	Trim 1					1							
	Trim 2	2	1										
	Trim 3		1		1								
	Trim 4		1										
	Total	2	3		1	1							
VIF: sexuelle, envers d'autres membres	Trim 4									1			
	Total									1			



PH Violence intrafamiliale (VIF)

		2000	2015	2016	2017	2018	2019	2020	2021	2022	2023	2024	2025
VIF: psychique, dans le couple	Trim 1	9	7	7	3	3	2	7	2	3	3	1	7
	Trim 2	3	8	16	10	7	8	6	1	7	3	3	4
	Trim 3	6	9	9	5	5	1	7	15	3	5	3	
	Trim 4	2	9	14	6	4	9	10	8	4	5	1	
	Total	20	33	46	24	19	20	30	26	17	16	8	11
VIF: psychique, envers des descendants	Trim 1	1									1		
	Trim 2							1				1	1
	Trim 3								1				
	Trim 4								1		1		
	Total	1						1	2		2	1	1
VIF: psychique, envers d'autres membres	Trim 1		1	1					1		2	1	1
	Trim 2				1					1	3	1	2
	Trim 3		1				1	1		1	3		
	Trim 4		1				1						
	Total		3	1	1		2	1	1	2	8	2	3
VIF: économique, dans le couple	Trim 1						1						1
	Trim 2		1	1					1	1			
	Trim 3			2				1		1			
	Trim 4					1							
	Total		1	3		1	1	1	1	2			1
VIF: économique, envers des descendants	Trim 2		1										
	Trim 3							1					
	Total		1					1					
VIF: économique, envers d'autres membres	Trim 1	2	1		1				1	1			
	Trim 2	3					2	1				1	2
	Trim 3	5					1	1	1	1		1	
	Trim 4	5	2	1									
	Total	15	3	1	1		3	2	2	2	2	2	2



PH Hormones et dopage

		2000	2015	2016	2017	2018	2019	2020	2021	2022	2023	2024	2025
Dopage humain	Trim 1		2					2					
	Trim 2				1	2			1				
	Trim 3					2	1	1					
	Trim 4		1				1						
Total			3		1	4	2	3	1				



PH Drogues

		2000	2015	2016	2017	2018	2019	2020	2021	2022	2023	2024	2025
Vente de cocaïne	Trim 1			1		1		4				2	
	Trim 2				1	1	1				2		
	Trim 3		1	1			1	1		2			
	Trim 4						1			1			
Total			1	2	1	2	3	5		3	2	2	
Production de drogues synthétiques	Trim 4		1			1							
Total			1			1							
Vente de drogues synthétiques	Trim 1											1	
	Trim 2					1	1	1					
	Trim 3			1			1						
	Trim 4									1		1	
Total				1		1	2	1		1		2	
Production de cannabis (culture)	Trim 1		1		1								
	Trim 2							1					
	Trim 3								2			1	
	Trim 4		1	1		1							
Total			2	1	1	1		1	2			1	
Import-export de cannabis en grande quantité	Trim 4											1	
Total												1	
Vente-traffic d héroïne	Trim 3									1			
Total										1			



PH Trafic d'armes

		2000	2015	2016	2017	2018	2019	2020	2021	2022	2023	2024	2025
Commerce et production d'arme à feu et mun.	Trim 1					1				1			
	Trim 2				1							1	
Total					1	1				1		1	



PH Traite des êtres humains

		2000	2015	2016	2017	2018	2019	2020	2021	2022	2023	2024	2025
TEH - exploitation économique	Trim 2								1				
	Trim 3									1			
	Total								1	1			
TEH - exploitation sexuelle	Trim 2											1	
	Total											1	



PH Violence dans l'espace public

		2000	2015	2016	2017	2018	2019	2020	2021	2022	2023	2024	2025
Violence physique (transport public)	Trim 1					1		1		1		1	1
	Trim 2		1	1	1							1	
	Trim 3		1	1		1		1					
	Trim 4				1	1				1		1	
	Total			2	2	2	3		2		2		3
Violence physique (voie publique)	Trim 1	4	9	8	7	7	3	10	10	6	3	12	13
	Trim 2	4	12	8	8	11	10	7	4	15	15	12	17
	Trim 3	5	11	12	7	6	9	10	9	10	10	9	
	Trim 4	5	10	15	7	15	9	7	4	10	14	12	
	Total	18	42	43	29	39	31	34	27	41	42	45	30
Violence physique (autre endroit public)	Trim 1		3		3		2	1				1	1
	Trim 2				1		2		2	4		1	1
	Trim 3	1	4		1	1	1	1	1	1		1	
	Trim 4	1	1	1	4	3	1		1	3	3		
	Total	2	8	1	9	4	6	2	4	8	3	3	2
Violence physique (endroit accessible au public)	Trim 1		4	5	1		1	2	1	4	2	3	2
	Trim 2	4	4	5	1	6	2		3	5	2	2	7
	Trim 3	1		2	2	3		3	3	2	3	2	
	Trim 4	2		3	3	1	2	3	4	3		5	
	Total	7	8	15	7	10	5	8	11	14	7	12	9
Violence sexuelle (transport public)	Trim 1											1	
	Trim 2	1											
	Trim 3							1					
	Trim 4		1				2		1	1	1		
	Total	1	1				2	1	1	1	1	1	



PH Violence dans l'espace public

		2000	2015	2016	2017	2018	2019	2020	2021	2022	2023	2024	2025
Violence sexuelle (voie publique)	Trim 1	3	1		1	1	1		1				
	Trim 2	1		1		3	2	1		1	3		3
	Trim 3		1	1	1		2	6	2	2	3	1	
	Trim 4	3	1	1	4	1	5		1	1	1		
	Total	7	3	3	6	5	10	7	4	4	7	1	3
Violence sexuelle (autre endroit public)	Trim 1		1	1	2	2			1				
	Trim 2				2			4	2	1		2	1
	Trim 3	3		1				2	1				
	Trim 4	1	1					1				1	
	Total	4	2	2	4	2		7	4	1		3	1
Violence sexuelle (endroit accessible au public)	Trim 1	1	1			1			2			2	
	Trim 2									1	2	4	1
	Trim 3	2		1						1		1	
	Trim 4								1		2	2	
	Total	3	1	1		1			3	2	4	9	1
Violence psychique (transport public)	Trim 1	1					1			1		1	
	Trim 2		1	1		1			1			1	1
	Trim 3		1	1		2	1				1		
	Trim 4				1	1	1	1	1		1	2	
	Total	1	2	2	1	4	3	1	2	1	2	4	1
Violence psychique (voie publique)	Trim 1	8	14	16	4	8	9	12	7	8	9	8	8
	Trim 2	5	19	11	7	12	12	14	9	15	17	12	18
	Trim 3	1	15	11	9	11	6	9	10	13	15	11	
	Trim 4	8	6	8	7	7	7	22	9	12	11	11	
	Total	22	54	46	27	38	34	57	35	48	52	42	26



PH Violence dans l'espace public

		2000	2015	2016	2017	2018	2019	2020	2021	2022	2023	2024	2025
Violence psychique (autre endroit public)	Trim 1		2	4	5	3	1	1	1	1	2	1	4
	Trim 2	2	5	3	2		2		2	2		1	4
	Trim 3	1	4		2	1		1	2			1	
	Trim 4	4	1	1	2	3	2	1	1	3		2	
	Total	7	12	8	11	7	5	3	6	6	2	5	8
Violence psychique (endroit accessible au public)	Trim 1	5	6	3	4	1	2	1	2	3	5	4	2
	Trim 2	2	5	8	1	4		3	2	2	3	8	4
	Trim 3		4	1	1	3	2	6	2	3	2	3	
	Trim 4		2	2	1	4	6	2	2	2		1	
	Total	7	17	14	7	12	10	12	8	10	10	16	6
Vol à main armée (transport public)	Trim 1				1		1						
	Trim 4		1										
	Total		1		1		1						
Vol à main armée (voie publique)	Trim 1		2	1			2	3	3	2	1	2	
	Trim 2				2	1	2	1		1			2
	Trim 3	1	1		1	1				1	1	1	
	Trim 4	1	2			3	1	1	3	1	2		
	Total	2	5	1	3	5	5	5	6	5	4	3	2
Vol à main armée (autre endroit public)	Trim 1				1								
	Trim 2		1										
	Trim 3		1										
	Total		2		1								
Vol à main armée (endroit accessible au public)	Trim 1		1				1	2		1		1	2
	Trim 2				1	1						1	1
	Trim 3	1				1			1	1			
	Trim 4	1		4		2	1		1			1	
	Total	2	1	4	1	4	2	2	2	2	2	3	3



PH Violence dans l'espace public

		2000	2015	2016	2017	2018	2019	2020	2021	2022	2023	2024	2025
Vol avec violence sans arme (transport public)	Trim 1	1		1		1							
	Trim 2	1	2							2			
	Trim 3									1	1		
	Trim 4		2	2						1			
Total		2	4	3		1				4	1		
Vol avec violence sans arme (voie publique)	Trim 1	10	9	9	7	4	8	5	1	3	5	5	1
	Trim 2	8	6	11	6	2	2	1	1	2	1	4	6
	Trim 3	8	5	6	4	6	3	4	4	1	4		
	Trim 4	10	9	4	5	7	6	1	3	6	4	4	
Total		36	29	30	22	19	19	11	9	12	14	13	7
Vol avec violence sans arme (autre endroit public)	Trim 1								1	1			
	Trim 2	2		1							1		
	Trim 3	2		1		1	1	1	1				
	Trim 4	1	2		2	1		1	1				
Total		5	2	2	2	1	1	2	3	1	1		
Vol avec violence sans arme (endr. acces. au pub.)	Trim 1	1	2			2			1	2			
	Trim 2	2	1						2			1	1
	Trim 3			1	2	2	2	2	2	1			
	Trim 4		1	2	2	5	1		2	2	2		
Total		3	4	3	4	9	3	2	7	5	2	1	1



PH Autre

		2000	2015	2016	2017	2018	2019	2020	2021	2022	2023	2024	2025
Faux policiers	Trim 1			2	1	1							
	Trim 2			1	1	1		1					
	Trim 3		1										
	Trim 4		1		1		1						
Total			2	3	3	2	1	1					
Terrorisme, extrémisme et radicalisme	Trim 1										1		
	Trim 2			1									
	Trim 3			1							1		
	Trim 4				1			1					
Total				2	1			1			2		
Cyberharcèlement	Trim 1	3	2	3	4	3	2	1		4	4	1	2
	Trim 2	2	4	1	4				2	1	3	1	2
	Trim 3	2	4	3	2	6	3	5		1	1	2	
	Trim 4	5	5	3	2	4	1	1	2	1	1	4	
Total		12	15	10	12	13	6	7	4	7	9	8	4
Fraude à l'identité	Trim 1		3	7	7	3	2	2	3	3	5	4	2
	Trim 2	2	5	7	2	7	2	2	3	4	5	5	1
	Trim 3		8	5	2	2	3	4	3		2	2	
	Trim 4		4	3	1	2	2	3	4			1	
Total		2	20	22	12	14	9	11	13	7	12	12	3



Watermael-Boitsfort

2024

FC Vol moyen de transport

	Jan	Fév	Mar	Avr	Mai	Juin	Juil	Août	Sep	Oct	Nov	Déc	Total
Vol de voiture			3	3	2	2		1	1	2	1		15
Vol de moto			1	1			1						3
Vol de vélomoteur	1	1	1	1	2		1	1	1				9
Vol de vélo	7	6	9	6	9	8	5	5	5	5	4	4	73

FC Cambriolage

	Jan	Fév	Mar	Avr	Mai	Juin	Juil	Août	Sep	Oct	Nov	Déc	Total
Cambriolage dans habitation	36	14	12	8	7	6	12	11	14	11	12	13	156
Cambriolage ds entreprise ou commerce	7	13	3	1	1	3	3			1	1	4	37
Cambriolage ds service public ou bâtiment administ	1					1					1		3
Cambriolage dans bâtiment (total)	44	27	15	9	8	10	15	11	14	12	14	17	196



FC Vol autre

	Jan	Fév	Mar	Avr	Mai	Juin	Juil	Août	Sep	Oct	Nov	Déc	Total
Vol à main armée	1	2	1		1		1				1		7
Vol avec violence sans arme	1	2	2	4	1	3				4		2	19
Vol dans ou sur un véhicule	15	6	4	13	5	9	8	6	8	11	14	3	102
Vol d'armes et explosifs	2	2											4
Arrachage de sac à main						1							1
Vol à l'arraché	1			1		1							3
Vol à la tire	3	5	5	4	1	2	3	2	3	4	6	1	39
Vol à l'étalage		1			1	2	1		1		1	2	9
Vol par ruse	1	1	1	1	1					1	2		8
Vol sur les chantiers			2			1	1	1					5

Criminalité ICT

	Jan	Fév	Mar	Avr	Mai	Juin	Août	Oct	Déc	Total
Fraude de cartes de paiements	3	4	5	4	3	2	1	2	2	26
Phishing								1		1
Shouldersurfing		1	1							2

FC Autre

	Jan	Fév	Mar	Avr	Mai	Juin	Juil	Août	Sep	Oct	Nov	Déc	Total
Violence contre les métiers d'intérêt général		1		1		2		1	1	1			7
Graffiti								1					1
Dégradation de voiture	12	3	9	8	7	4	5	7	8	8	6	1	78



PH Violence intrafamiliale (VIF)

	Jan	Fév	Mar	Avr	Mai	Juin	Juil	Août	Sep	Oct	Nov	Déc	Total
VIF: physique, dans le couple	3	1	5	2	2	4	3	6	4	2		1	33
VIF: physique, envers des descendants			1		2	1		2	1	1			8
VIF: physique, envers d'autres membres									4		1		5
VIF: sexuelle, dans le couple												1	1
VIF: psychique, dans le couple	1			2		1	1	2				1	8
VIF: psychique, envers des descendants						1							1
VIF: psychique, envers d'autres membres	1				1								2
VIF: économique, dans le couple	1												1
VIF: économique, envers d'autres membres						1			1				2

PH Drogues

	Jan	Fév	Sep	Oct	Nov	Total
Vente de cocaïne	1	1				2
Vente de drogues synthétiques		1			1	2
Production de cannabis (culture)			1			1
Import-export de cannabis en grande quantité				1		1

PH Trafic d'armes

	Juin	Total
Commerce et production d'arme à feu et mun.	1	1

PH Traite des êtres humains

	Juin	Total
TEH - exploitation sexuelle	1	1



PH Violence dans l'espace public

	Jan	Fév	Mar	Avr	Mai	Juin	Juil	Août	Sep	Oct	Nov	Déc	Total
Violence physique (transport public)		1				1				1			3
Violence physique (voie publique)	3	6	3	2	3	7	3	3	3	5	2	5	45
Violence physique (autre endroit public)		1				1		1					3
Violence physique (endroit accessible au public)		1	2	1		1	1		1	2	1	2	12
Violence sexuelle (transport public)			1										1
Violence sexuelle (voie publique)									1				1
Violence sexuelle (autre endroit public)				2							1		3
Violence sexuelle (endroit accessible au public)	1		1		1	3		1			2		9
Violence psychique (transport public)	1					1				2			4
Violence psychique (voie publique)	2	2	4	3	2	7	2	4	5	5	1	5	42
Violence psychique (autre endroit public)		1				1		1			1	1	5
Violence psychique (endroit accessible au public)	1		3	3	1	4	1	2			1		16
Vol à main armée (voie publique)		2					1						3
Vol à main armée (endroit accessible au public)			1		1						1		3
Vol avec violence sans arme (voie publique)	1	2	2	1	1	2				2		2	13
Vol avec violence sans arme (endr. acces. au pub.)						1							1

PH Autre

	Jan	Fév	Mar	Avr	Mai	Juin	Juil	Août	Sep	Oct	Nov	Déc	Total
Cyberharcèlement		1		1			1		1	1	2	1	8
Fraude à l'identité	1	2	1	2	1	2	1	1				1	12



2025

FC Vol moyen de transport

	Jan	Fév	Mar	Avr	Mai	Juin	Total
Vol de voiture	2		1	2	2	3	10
Vol de moto				1			1
Vol de vélomoteur	1					1	2
Vol de vélo	5	3	4	6	4	4	26

FC Cambriolage

	Jan	Fév	Mar	Avr	Mai	Juin	Total
Cambriolage dans habitation	12	16	7	15	8	7	65
Cambriolage ds entreprise ou commerce	7		3	6	4	1	21
Cambriolage ds service public ou bâtiment administ				1			1
Cambriolage dans bâtiment (total)	19	16	10	22	12	8	87

FC Vol autre

	Jan	Fév	Mar	Avr	Mai	Juin	Total
Vol à main armée	3			1	1	2	7
Vol avec violence sans arme	4			3	4	3	14
Vol dans ou sur un véhicule	9	4	4	6	6	8	37
Vol à l'arraché						1	1
Vol à la tire	2	8	5	5	3	5	28
Vol à l'étalage				1	2		3
Vol par ruse		1				1	2
Vol de métaux	1						1
Vol sur les chantiers		1		1			2



Criminalité ICT

	Jan	Fév	Mar	Avr	Mai	Total
Fraude de cartes de paiements	1	2	1		2	6
Phishing				1	1	2

FC Autre

	Jan	Fév	Mar	Avr	Mai	Juin	Total
Violence contre les métiers d'intérêt général			1		1	1	3
Graffiti				1		1	2
Dégradation de voiture	4	7	8	89	34	17	159
Rixe au couteau					1		1

PH Violence intrafamiliale (VIF)

	Jan	Fév	Mar	Avr	Mai	Juin	Total
VIF: physique, dans le couple	3	3	1	7	3	5	22
VIF: physique, envers des descendants	1	1	1		1		4
VIF: physique, envers d'autres membres			1	3	1	1	6
VIF: sexuelle, dans le couple					1	1	2
VIF: psychique, dans le couple	6	1		2		2	11
VIF: psychique, envers des descendants				1			1
VIF: psychique, envers d'autres membres			1	2			3
VIF: économique, envers d'autres membres						2	2



PH Violence dans l'espace public

	Jan	Fév	Mar	Avr	Mai	Juin	Total
Violence physique (transport public)		1					1
Violence physique (voie publique)	7	4	2	3	10	4	30
Violence physique (autre endroit public)		1		1			2
Violence physique (endroit accessible au public)	2			1	3	3	9
Violence sexuelle (voie publique)				1	1	1	3
Violence sexuelle (autre endroit public)				1			1
Violence sexuelle (endroit accessible au public)				1			1
Violence psychique (transport public)				1			1
Violence psychique (voie publique)	3	4	1	5	5	8	26
Violence psychique (autre endroit public)	1	1	2	1	3		8
Violence psychique (endroit accessible au public)		1	1	1	3		6
Vol à main armée (voie publique)					1	1	2
Vol à main armée (endroit accessible au public)	2			1			3
Vol avec violence sans arme (voie publique)	1			1	4	1	7
Vol avec violence sans arme (endr. acces. au pub.)				1			1

PH Autre

	Jan	Fév	Avr	Juin	Total
Cyberharcèlement	1	1	1	1	4
Fraude à l'identité		2		1	3

STATISTIQUES POLICIERES DE CRIMINALITE

LIEU DE PERPETRATION: COMMUNE

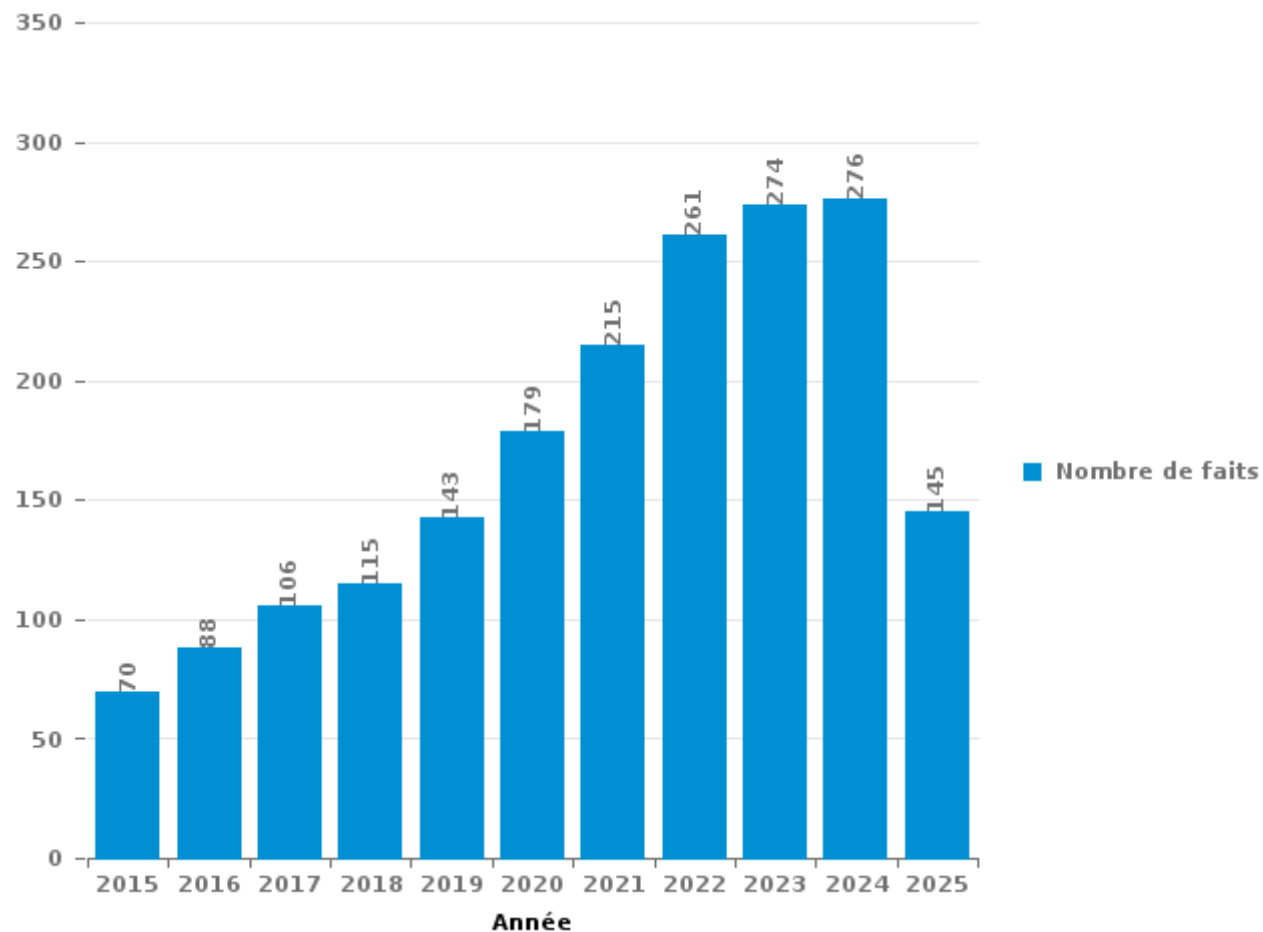
Watermael-Boitsfort

PARTIE III : ICT



Watermael-Boitsfort

Nombre total de délits avec un élément ICT/online, depuis 2015





Criminalité ICT/online au sens strict

Infractions (exhaustif)

	2015	2016	2017	2018	2019	2020	2021	2022	2023	2024	2025
Code pénal social: Infr. contre foi publique en droit pénal social: Faux en informatique										1	
Criminalité informatique: Faux en informatique:	3	2	3		1	3	1	1	1	1	2
Criminalité informatique: Fraude informatique:	22	41	45	45	64	57	77	93	100	121	55
Criminalité informatique: Hacking:	9	9	3	5	7	14	10	7	15	13	5
Criminalité informatique: Sabotage:	1	1	4						1		
Infr. contre autres valeurs morales et sentiments: Violation de communication par particulier:	1						1				
Infr. contre l'autorité publique: Refus de coopération (informatique et télécom):						1					
Total:	36	53	55	50	72	75	89	101	117	136	62

Figures criminelles (à considérer spécifiquement – ne pas additionner avec d'autres éléments – risque de double comptage!)

	2015	2016	2017	2018	2019	2020	2021	2022	2023	2024	2025
Fraude de cartes de paiements	8	14	23	17	28	21	21	34	15	26	6
Phishing	1		1		2	1		1	2	1	2
Ransomware			3								
Shouldersurfing	1	1	3		9	1				2	
Skimming		1	2	1			1				



Criminalité ICT/online au sens large

Infractions (uniquement si code-fait existe)

	2015	2016	2017	2018	2019	2020	2021	2022	2023	2024	2025
Fraude: Escroquerie: Fraude par internet	25	26	33	43	55	95	121	148	139	123	72
Infr. contre autres valeurs morales et sentiments: Cyberlokkking (leurre de mineur par ICT):		1	1	1						1	1
Infr. contre les moeurs: Grooming (contact par ICT avec mineur < 16 ans):			1								
Infr. contre les moeurs: Pornographie infantine: Accès pornographie infantine via technologie							1				
Infr. contre les moeurs: Voyeurisme: Diffusion enregistrement nudité ou intimité			2	1		1	3				
Total:	25	27	37	45	55	96	125	148	139	124	73

Figures criminelles (à considérer spécifiquement – ne pas additionner avec d'autres éléments – risque de double comptage!)

	2015	2016	2017	2018	2019	2020	2021	2022	2023	2024	2025
Cyberharcèlement	15	10	12	13	6	7	4	7	9	8	4

STATISTIQUES POLICIERES DE CRIMINALITE

LIEU DE PERPETRATION: COMMUNE

Watermael-Boitsfort

PARTIE IV : DESTINATION LIEU



Watermael-Boitsfort

Vol et extorsion

	2000	2015	2016	2017	2018	2019	2020	2021	2022	2023	2024	2025
Voie publique	330	391	306	285	278	300	226	283	312	285	226	92
Habitation: maison	267	151	107	142	161	205	120	151	189	163	140	51
Habitation: appartement	62	101	48	83	61	96	47	66	48	56	33	27
Inconnue	166	15	19	22	25	29	22	48	24	14	16	11
Magasin	33	33	37	21	29	21	23	29	13	28	23	13
Habitation: non précisée	24	24	14	33	29	41	15	25	18	18	20	16
Habitation: garage	11	26	12	8	25	29	30	36	35	25	15	7
Parking	41	12	20	13	21	13	17	16	18	17	18	7
Institution d'enseignement	14	9	21	5	19	26	7	8	10	9	2	4
Habitation: dépendances	7	10	2	5	11	20	20	11	16	12	10	2
Horeca	11	22	14	8	3	14	7	8	4	10	16	7
Infrastructure sportive	14	13	6	14	7	20	1	4	11	10	11	5
Autre	8	13	11	7	14	8	3	17	10	2	13	6
Moyen de transport: voiture	15	16	11	13	2	6	10	8	9	10	2	2
Service public	12	6	10	7	9	10	6	7	4	4	8	2
Entreprise	25	7	12	3	2	7	8	2	2	9	1	5
Moyen de transport: autobus / autocar	18	4	7	6	7	1	3	10	2	9	9	7
Banque / institution financière	1	8	5	9	1	12	8	1	4	2	4	2
Habitation: allée	10	4	5	9	5	5	8		2	3	3	
Culture et loisirs	14	5	8	2	8	3	2	1	2	3	1	1
Terrain	20	2	2	5	4	4	1		3	2	3	1
Service	3	7	7	5	2	3	3	2	1	5	4	2
Chantier	2	4	2	1	2	6	2	5	8	4	5	2
Médecin / dentiste / pharmacien	2	4	3	2	6	2	2	5	3	1	11	1
Moyen de transport: train / tram / métro	1	4	3	2	1	4	1	4	9	5	4	2
Arrêt de bus / tram	1	4	3	2	2	4	1	2	4	2	1	2
Bâtiment administratif	5		7	3	2	5	1	2	2			1
Emplacement de vélo		2	1		1	3	4	1	3	3	6	1
Maison de repos	3	1	3	1	1	1			6	2	4	3
Station de bus / métro et gare de chemin de fer	1	3	1	2	1	2	4		6	2	2	
Stade	5	2	2	1	2	1	2		1	4	2	
Habitation: autre	3	1					1	3	2	3	2	3
Station essence	1		4	1	2	1			5	2	1	1
Cimetière	1	1	1	1		1		1	9			
Moyen de transport: autre	1	2	3	1		2		1	2	2		
Edifice religieux / lieu du culte		1			1	1	1		3		2	
Moyen de transport: camion				1			2			2	1	1
Maison de débauche			1		1		1		1		1	
Guichet automatique	1		1		1							
Aéroport			2									
Hôpital	2											
Total	1.135	908	721	723	746	906	609	757	801	728	620	287

PPF/DGR/DRI/BIPOL - Statistiques policières de criminalité (date de clôture: 31/10/2025)

Les données pour les années 2001 jusqu'à 2014 ne sont plus publiées mais restent disponibles sur demande auprès du service BIPOL.

Les données pour 2025 ne concernent que le 1er semestre.



Dégradation de la propriété

	2000	2015	2016	2017	2018	2019	2020	2021	2022	2023	2024	2025
Voie publique	199	88	98	76	71	87	80	77	108	93	88	180
Habitation: résidence principale	52	25	30	30	30	28	34	31	26	30	38	11
Habitation: non précisée	4	4	2	3	14	5	10	7	11	16	7	4
Parking	15	4	11	3	4	5	7	8	6	4	5	2
Habitation: garage	6	4	3	1	1	4	7	12	6	2		2
Inconnue	27	2	2		2	1	1	5	1			1
Institution d'enseignement	14		4	2	3	4	3	2	4	1	3	
Bureau de police		2	3		1		3	6	1	2	6	7
Autre	1	4	4	1	3		1	4	6	2	4	
Moyen de transport: voiture	1	6	2	2	3	1	7	3	1	4		
Terrain	3	6	3	1	2	4	2			1	3	
Magasin	12	2	2	2	2	2				1	1	
Habitation: jardin		1	2	2	1	4		2	1	1	1	5
Habitation: dépendances	7	3	3	2					1	2		
Horeca	5	3	2	1	1					1	2	1
Entreprise	2	2	1	2	1	1	1	1		2	1	
Habitation: allée	3	2	1				1	2		1	3	1
Service public	3	2	4	1	1	1	1	1				
Culture et loisirs	3	2	2		1			1		2	1	
Station de bus / métro et gare de chemin de fer	5	1						1	2		1	1
Banque / institution financière	1			5		1		3				
Infrastructure sportive	7				1	1	1					
Bâtiment administratif	2				3	2		1			1	
Stade	3	1				2	1					
Habitation: résidence secondaire				1	1	1		1	1			1
Maison de repos							1			2	3	
Médecin / dentiste / pharmacien	3	1				1						1
Arrêt de bus / tram	1	2								1	1	
Moyen de transport: autre		1		1			1		1			
Chantier				1	1				1			
Edifice religieux / lieu du culte									2			
Service	1				1							
Cimetière									1			
Emplacement de vélo								1				
Station essence									1			
Total	380	168	179	137	148	155	162	169	181	168	170	216



Watermael-Boitsfort

Infractions contre l'intégrité physique

	2000	2015	2016	2017	2018	2019	2020	2021	2022	2023	2024	2025
Habitation	39	69	58	57	47	68	52	68	62	67	64	36
Voie publique	28	41	49	40	32	37	31	42	49	52	52	31
Institution d'enseignement	4	6	4	4	4	6	2	1	3	4		3
Horeca	1	2	7	2		2	1	4	2	1	6	4
Service public	2	6		3	7	3		2		2	4	2
Autre		2	3	3	4	3		2	4	1	2	2
Inconnue	7	2	1	1	2	3		2	2	2	1	
Maison de repos			3		3		1		2	3	3	4
Magasin		2	1		1	1	1	3	2	2	1	
Terrain	2	1	1	2	1	1		1	1	1	1	1
Moyen de transport: autobus / autocar	2			1	2		2	1	2			1
Infrastructure sportive		2		2	1		1	1	1	1		1
Stade	2			2	1	1			2			1
Bureau de police			1	2					1	2	2	
Culture et loisirs	2		3		1							2
Parking	1	1	1			1	1		2	1		
Habitation: jardin	1	1			1		1	1	1			1
Moyen de transport: autre		1			1		1			2		
Moyen de transport: train / tram / métro		2	1	1								
Arrêt de bus / tram			1						1			1
Maison de débauche			1					1	1			
Entreprise					1			1				
Habitation: allée	1							1				
Hôpital	1								1			
Station de bus / métro et gare de chemin de fer					1					1		
Station essence	1				1							
Banque / institution financière		1										
Bâtiment administratif				1								
Service											1	
Total	94	139	135	121	111	126	94	131	139	142	141	86

STATISTIQUES POLICIERES DE CRIMINALITE

LIEU DE PERPETRATION: COMMUNE

Watermael-Boitsfort

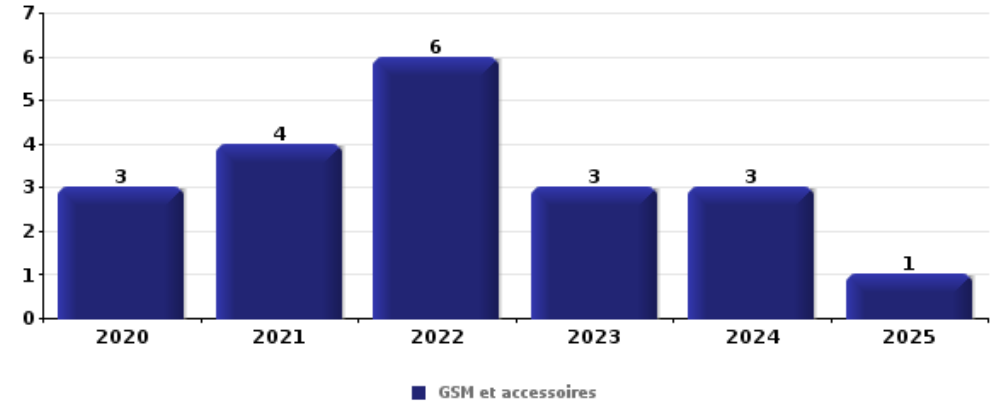
PARTIE V : OBJETS ET MOYENS DE TRANSPORT



Watermael-Boitsfort

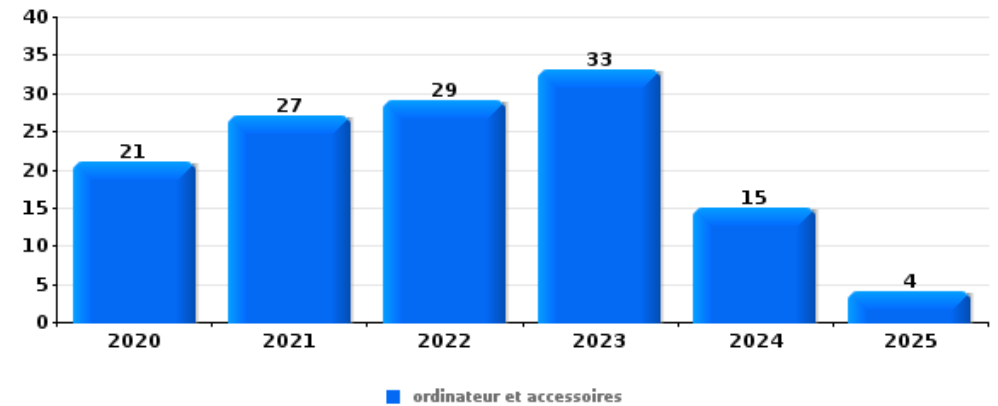
Vol à main armée

Top 5 Objets volés (sbd nombre de faits)		2020	2021	2022	2023	2024	2025
1	GSM et accessoires	3	4	6	3	3	1
2	argent	2	4	3		3	1
3	portefeuille		3		2	1	1
4	carte bancaire / carte de crédit	2	2		2		
5	bijouterie / montre		1	1	2	1	
5	carte d'identité / passeport		3	1	1		



Vol dans ou sur un véhicule

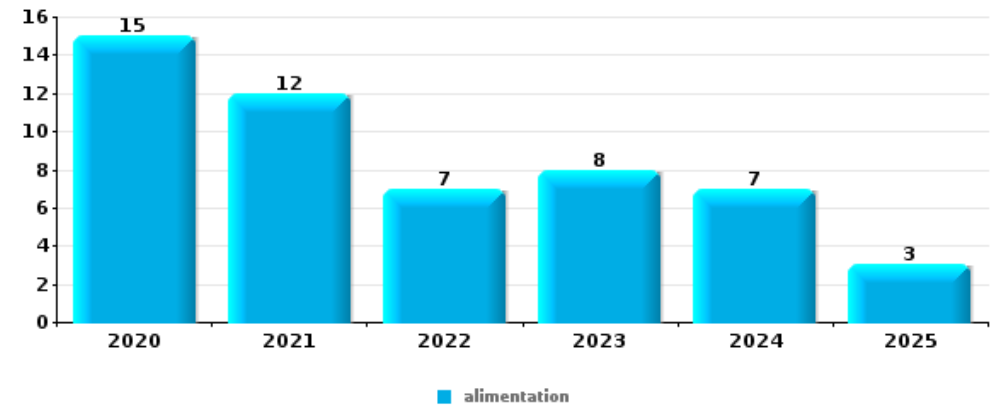
Top 5 Objets volés (sbd nombre de faits)		2020	2021	2022	2023	2024	2025
1	ordinateur et accessoires	21	27	29	33	15	4
2	lunettes / verres de contact	15	17	30	20	7	5
2	permis de conduire	11	31	15	20	10	7
2	valise / sac	16	24	25	20	6	3
5	carte d'identité / passeport	10	27	17	19	8	7





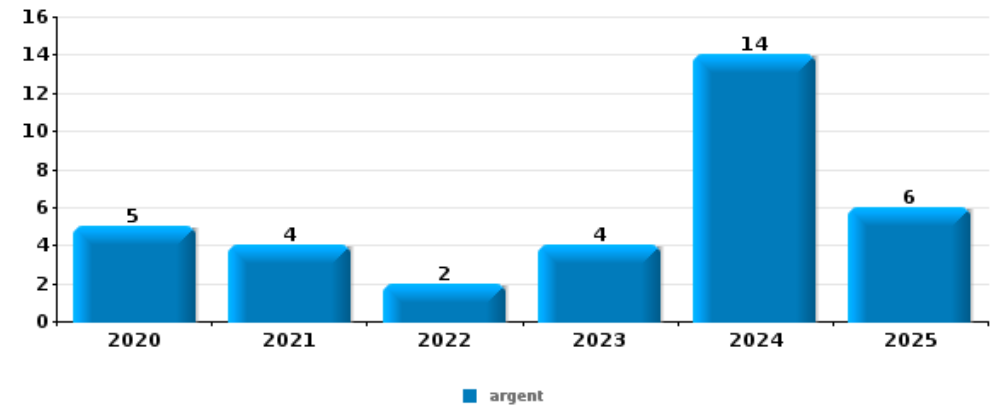
Vol à l'étalage

Top 5 Objets volés (sbd nombre de faits)		2020	2021	2022	2023	2024	2025
1	alimentation	15	12	7	8	7	3
2	parfum / produit de beauté		2		3	2	
3	GSM et accessoires				1		
3	valise / sac					1	
3	vêtement			1			



Cambrilage ds entreprise ou commerce

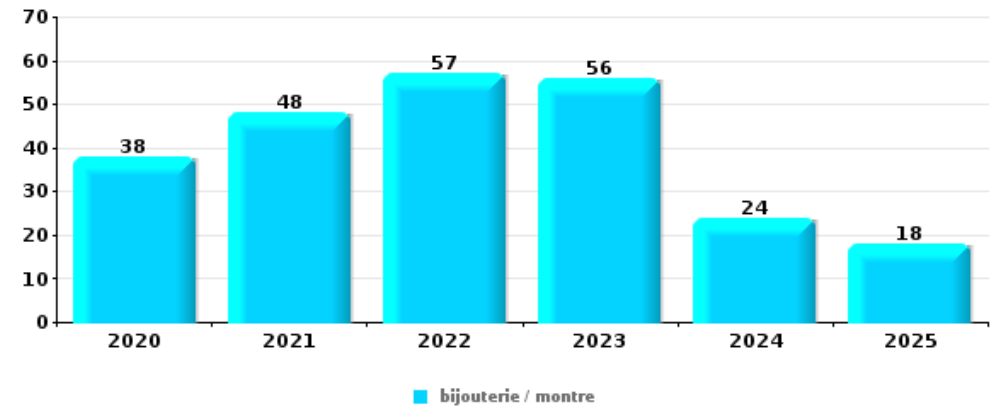
Top 5 Objets volés (sbd nombre de faits)		2020	2021	2022	2023	2024	2025
1	argent	5	4	2	4	14	6
2	ordinateur et accessoires	3		2		4	1
3	alimentation	1		3		4	1
4	tabac			2	3	2	
5	coffre-fort / coffret (argent) / caisse	1	1			2	2





Cambriolage dans habitation

Top 5 Objets volés (sbd nombre de faits)		2020	2021	2022	2023	2024	2025
1	bijouterie / montre	38	48	57	56	24	18
2	argent	26	30	29	33	17	13
3	ordinateur et accessoires	17	16	18	20	16	2
4	multimédia	14	17	11	11	13	4
5	vêtement	8	13	10	12	10	3



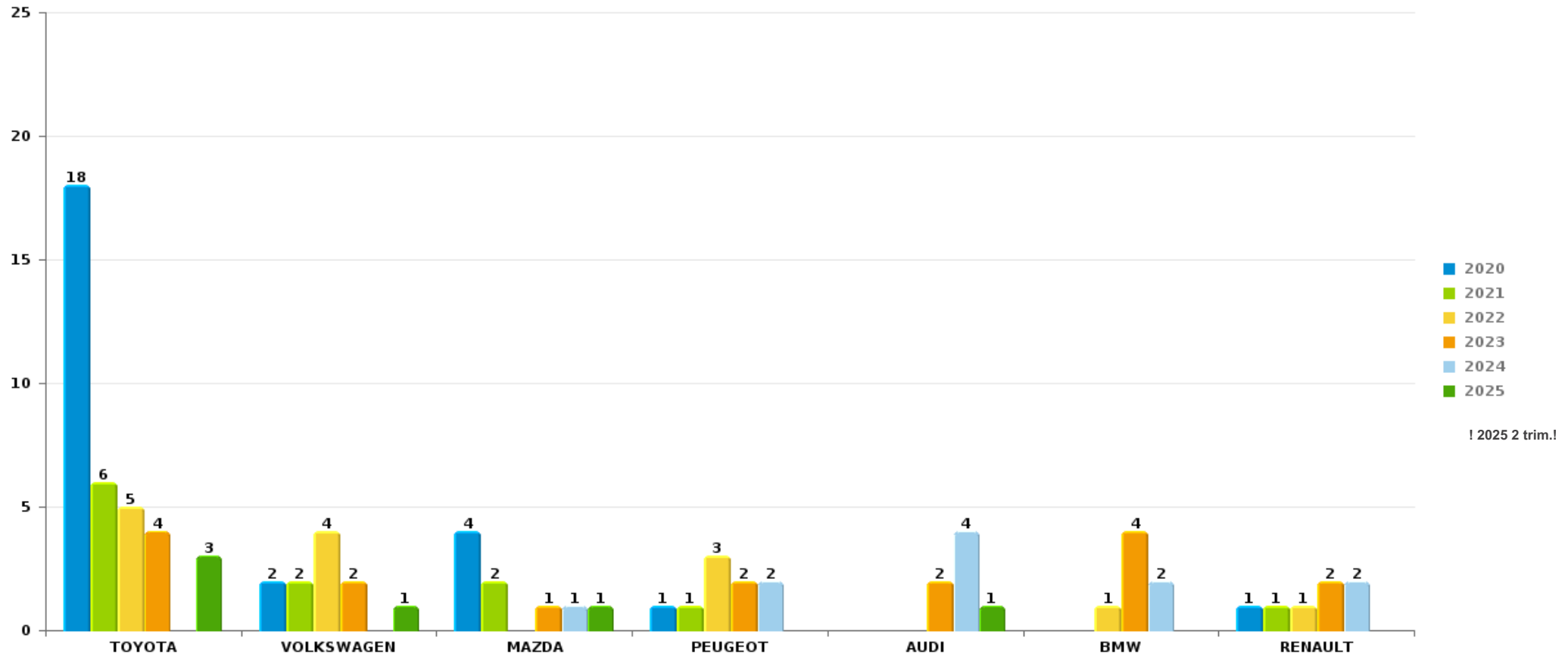
Remarque: en ce qui concerne les objets, aucun total n'est reproduit étant donné que plusieurs objets peuvent avoir été volés lors d'un même fait.



Watermael-Boitsfort

Vol de voiture

Nombre de voitures volées par marque (Top 5)



! 2025 2 trim.!

STATISTIQUES POLICIERES DE CRIMINALITE

LIEU DE PERPETRATION: COMMUNE

Watermael-Boitsfort

PARTIE VI : SUSPECTS



Partie 1: Niveau FAITS (comptage du nombre de faits pour lesquels un certain type de suspect est impliqué)

1.1. Nombre d'infractions selon le sexe des suspects identifiés (par catégorie principale)

Étant donné que, tant un suspect identifié masculin qu'un suspect identifié féminin peuvent être impliqués lors d'un même fait, il est possible que la somme des colonnes «Hommes» et «Femmes» soit supérieure à la valeur de la colonne «Total...» (voir également la note méthodologique)

Watermael-Boit

2025

Catégorie principale / Sexe	Nombre total de faits avec au moins 1 suspect	Hommes	%	Femmes	%
Drogues	30	30	100,0%		
Infr. contre l'intégrité physique	25	23	92,0%	3	12,0%
Législation sur les étrangers	25	22	88,0%	2	8,0%
Infr. contre autres valeurs morales et sentiments	17	14	82,4%	5	29,4%
Vol et extorsion	16	15	93,8%	4	25,0%
Ivresse et alcool	15	13	86,7%	2	13,3%
Infr. contre l'autorité publique	12	12	100,0%		
Infr. contre la sécurité publique	9	6	66,7%	3	33,3%
Armes et explosifs	8	7	87,5%		
Dégradation de la propriété	7	6	85,7%	1	14,3%
Fraude	6	5	83,3%	2	33,3%
Infr. contre la foi publique	3	3	100,0%		
Protection de la jeunesse	3	2	66,7%	1	33,3%
Protection de la personne	3	1	33,3%	2	66,7%
Code pénal social	2	2	100,0%		
Autres lois spéciales	1			1	100,0%

CRIMINALITE ENREGISTREE: SUSPECTS



Catégorie principale / Sexe	Nombre total de faits avec au moins 1 suspect	Hommes	%	Femmes	%
Environnement	1	1	100,0%		
Infr. contre la famille	1			1	100,0%
Infr. contre les mœurs	1			1	100,0%
Santé publique	1	1	100,0%	1	100,0%
Total	186	163	87,6%	29	15,6%



1.2. Nombre d'infractions selon le sexe des suspects identifiés (par figure criminelle)

Étant donné que, tant un suspect identifié masculin qu'un suspect identifié féminin peuvent être impliqués lors d'un même fait, il est possible que la somme des colonnes «Hommes» et «Femmes» soit supérieure à la valeur de la colonne «Total...» (voir également la note méthodologique)

Watermael-Boit

2025

FC Vol moyen de transport

Figure criminelle / Sexe	Nombre total de faits avec au moins 1 suspect identifié	Hommes	%
Vol de voiture	1	1	100,0%
Vol de vélo	1	1	100,0%
Total	PA	PA	PA

FC Cambriolage

Figure criminelle / Sexe	Nombre total de faits avec au moins 1 suspect identifié	Hommes	%	Femmes	%
Cambriolage dans habitation	2	2	100,0%		
Cambriolage ds entreprise ou commerce	4	4	100,0%	2	50,0%
Cambriolage dans bâtiment (total)	6	6	100,0%	2	33,3%
Total	PA	PA	PA	PA	PA



FC Vol autre

Figure criminelle / Sexe	Nombre total de faits avec au moins 1 suspect identifié	Hommes	%	Femmes	%
Vol à main armée	1	1	100,0%	1	100,0%
Vol avec violence sans arme	1	1	100,0%		
Vol à l'étalage	3	2	66,7%	1	33,3%
Vol de métaux	1	1	100,0%	1	100,0%
Total	PA	PA	PA	PA	PA

PH Violence intrafamiliale (VIF)

Figure criminelle / Sexe	Nombre total de faits avec au moins 1 suspect identifié	Hommes	%	Femmes	%
VIF: physique, dans le couple	12	12	100,0%	1	8,3%
VIF: physique, envers d'autres membres	4	4	100,0%		
VIF: psychique, dans le couple	5	3	60,0%	2	40,0%
VIF: psychique, envers des descendants	1	1	100,0%		
VIF: psychique, envers d'autres membres	3	2	66,7%	1	33,3%
VIF: économique, envers d'autres membres	1	1	100,0%		
Total	PA	PA	PA	PA	PA



PH Violence dans l'espace public

Figure criminelle / Sexe	Nombre total de faits avec au moins 1 suspect identifié	Hommes	%	Femmes	%
Violence physique (voie publique)	11	10	90,9%	1	9,1%
Violence physique (endroit accessible au public)	1	1	100,0%		
Violence sexuelle (voie publique)	1			1	100,0%
Violence psychique (voie publique)	13	12	92,3%	1	7,7%
Violence psychique (autre endroit public)	5	4	80,0%	1	20,0%
Vol à main armée (endroit accessible au public)	1	1	100,0%	1	100,0%
Vol avec violence sans arme (endr. acces. au pub.)	1	1	100,0%		
Total	PA	PA	PA	PA	PA

PH Autre

Figure criminelle / Sexe	Nombre total de faits avec au moins 1 suspect identifié	Hommes	%	Femmes	%
Cyberharcèlement	1			1	100,0%
Fraude à l'identité	2	2	100,0%		
Total	PA	PA	PA	PA	PA



1.3. Nombre d'infractions selon l'âge des suspects identifiés (par catégorie principale)

Étant donné que, tant un suspect identifié mineur qu'un suspect identifié majeur peuvent être impliqués lors d'un même fait, il est possible que la somme des colonnes «Mineur» et «Majeur» soit supérieure à la valeur de la colonne «Total...» (voir également la note méthodologique)

Watermael-Boit

2025

Catégorie principale / Âge	Nombre total de faits avec au moins 1 suspect identifié	Mineur	%	Majeur	%
Drogues	30	5	16,7%	25	83,3%
Infr. contre l'intégrité physique	25	2	8,0%	23	92,0%
Législation sur les étrangers	25	1	4,0%	24	96,0%
Infr. contre autres valeurs morales et sentiments	17	2	11,8%	17	100,0%
Vol et extorsion	16			16	100,0%
Ivresse et alcool	15			15	100,0%
Infr. contre l'autorité publique	12			12	100,0%
Infr. contre la sécurité publique	9			9	100,0%
Armes et explosifs	8	1	12,5%	7	87,5%
Dégradation de la propriété	7	1	14,3%	6	85,7%
Fraude	6			6	100,0%
Infr. contre la foi publique	3	1	33,3%	2	66,7%
Protection de la jeunesse	3	1	33,3%	2	66,7%
Protection de la personne	3			3	100,0%
Code pénal social	2			2	100,0%
Autres lois spéciales	1			1	100,0%
Environnement	1			1	100,0%
Infr. contre la famille	1			1	100,0%
Infr. contre les mœurs	1			1	100,0%
Santé publique	1			1	100,0%
Total	186	14	7,5%	174	93,5%



1.4. Nombre d'infractions selon l'âge des suspects identifiés (par figure criminelle)

Étant donné que, tant un suspect identifié mineur qu'un suspect identifié majeur peuvent être impliqués lors d'un même fait, il est possible que la somme des colonnes «Mineur» et «Majeur» soit supérieure à la valeur de la colonne «Total...»
(voir également la note méthodologique)

Watermael-Boit

2025

FC Vol moyen de transport

Figure criminelle / Âge	Nombre total de faits avec au moins 1 suspect identifié	Majeur	%
Vol de voiture	1	1	100,0%
Vol de vélo	1	1	100,0%
Total	PA	PA	PA

FC Cambriolage

Figure criminelle / Âge	Nombre total de faits avec au moins 1 suspect identifié	Majeur	%
Cambriolage dans habitation	2	2	100,0%
Cambriolage ds entreprise ou commerce	4	4	100,0%
Cambriolage dans bâtiment (total)	6	6	100,0%
Total	PA	PA	PA

FC Vol autre

Figure criminelle / Âge	Nombre total de faits avec au moins 1 suspect identifié	Majeur	%
Vol à main armée	1	1	100,0%
Vol avec violence sans arme	1	1	100,0%
Vol à l'étalage	3	3	100,0%
Vol de métaux	1	1	100,0%
Total	PA	PA	PA

CRIMINALITE ENREGISTREE: SUSPECTS



PH Violence intrafamiliale (VIF)

Figure criminelle / Âge	Nombre total de faits avec au moins 1 suspect identifié	Mineur	%	Majeur	%
VIF: physique, dans le couple	12			12	100,0%
VIF: physique, envers d'autres membres	4			4	100,0%
VIF: psychique, dans le couple	5			5	100,0%
VIF: psychique, envers des descendants	1			1	100,0%
VIF: psychique, envers d'autres membres	3			3	100,0%
VIF: économique, envers d'autres membres	1	1	100,0%		
Total	PA	PA	PA	PA	PA

PH Violence dans l'espace public

Figure criminelle / Âge	Nombre total de faits avec au moins 1 suspect identifié	Mineur	%	Majeur	%
Violence physique (voie publique)	11	1	9,1%	10	90,9%
Violence physique (endroit accessible au public)	1			1	100,0%
Violence sexuelle (voie publique)	1			1	100,0%
Violence psychique (voie publique)	13	1	7,7%	12	92,3%
Violence psychique (autre endroit public)	5			5	100,0%
Vol à main armée (endroit accessible au public)	1			1	100,0%
Vol avec violence sans arme (endr. acces. au pub.)	1			1	100,0%
Total	PA	PA	PA	PA	PA

PH Autre

Figure criminelle / Âge	Nombre total de faits avec au moins 1 suspect identifié	Mineur	%	Majeur	%
Cyberharcèlement	1			1	100,0%
Fraude à l'identité	2	1	50,0%	1	50,0%
Total	PA	PA	PA	PA	PA



Partie 2: Niveau SUSPECTS-FAIT (comptage du nombre de combinaisons suspect-fait)

2.1. Nombre de suspects-fait selon le sexe des suspects identifiés (TOP 5 des catégories principales)

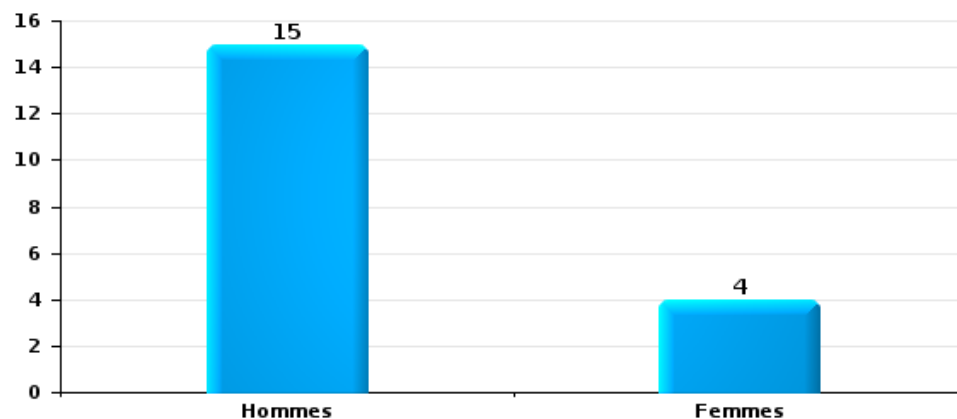
Lorsqu'un même suspect a commis plusieurs faits durant la période considérée, il est aussi comptabilisé plusieurs fois (voir également la note méthodologique)

Watermael-Boitsfort

2025

Vol et extorsion

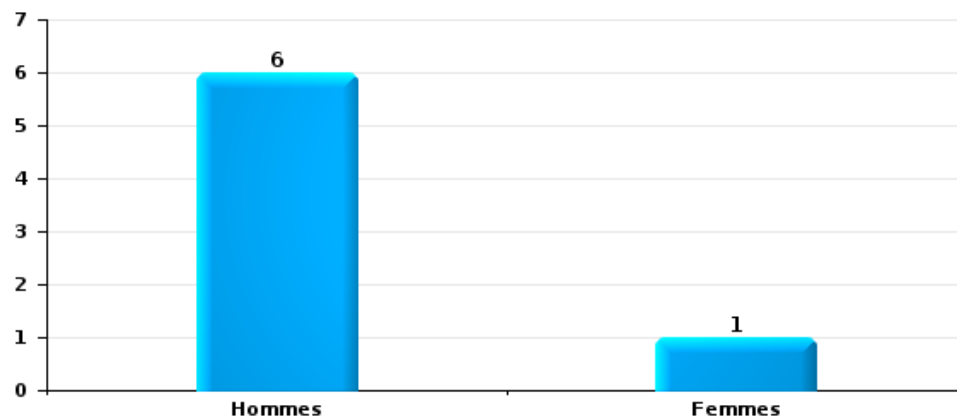
Nombre de suspects-fait selon le sexe





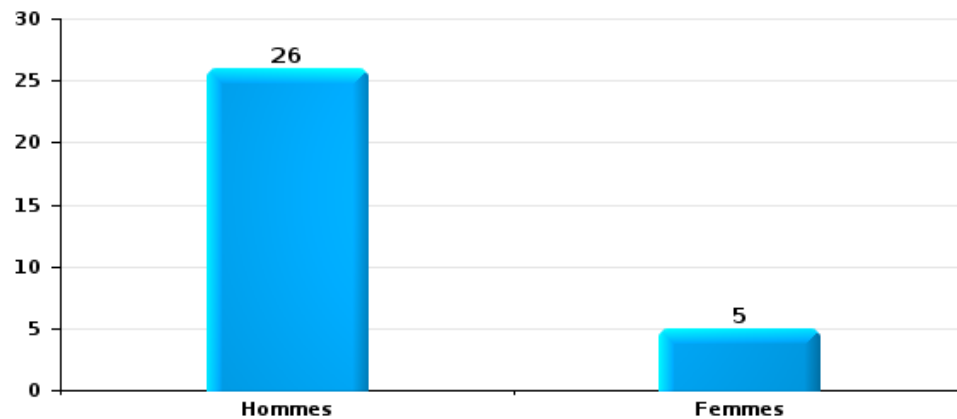
Dégradation de la propriété

Nombre de suspects-fait selon le sexe



Infr. contre l'intégrité physique

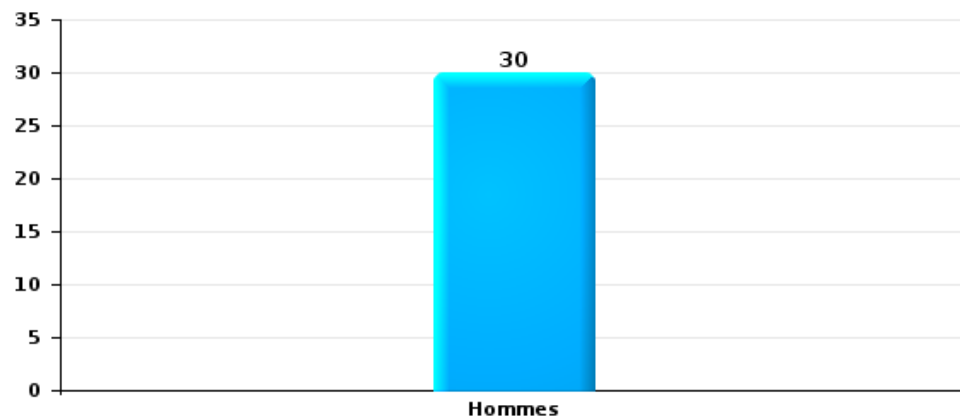
Nombre de suspects-fait selon le sexe





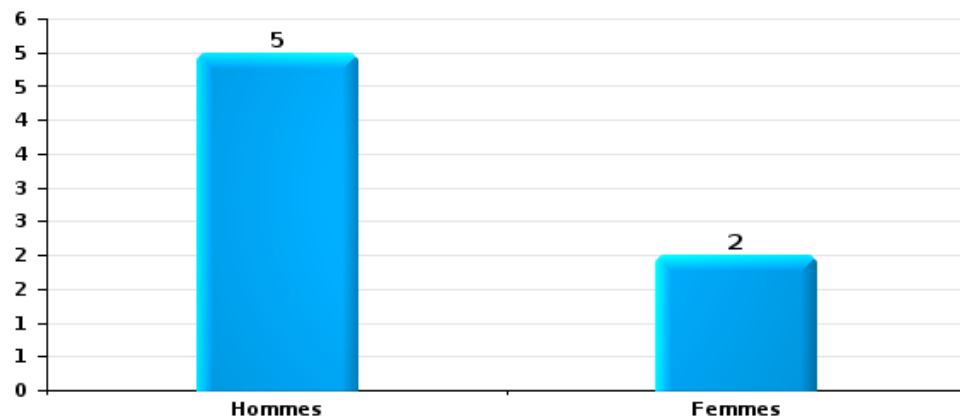
Drogues

Nombre de suspects-fait selon le sexe



Fraude

Nombre de suspects-fait selon le sexe





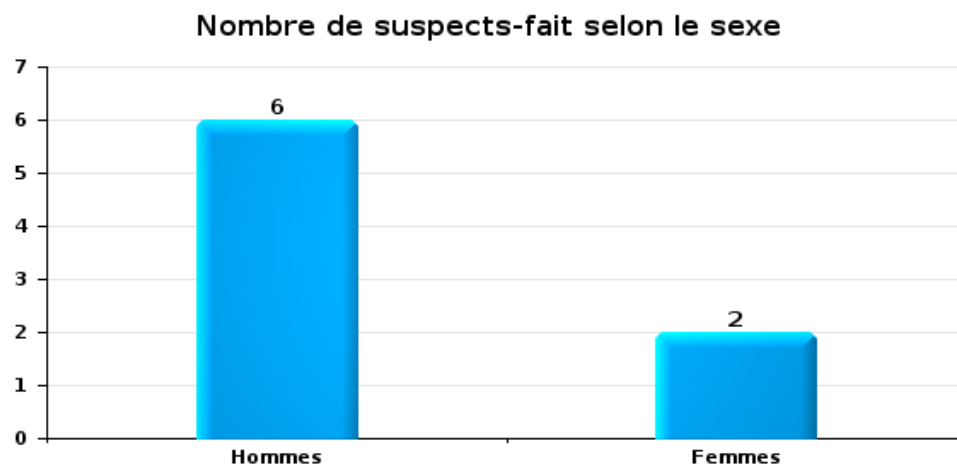
2.2. Nombre de suspects-fait selon le sexe des suspects identifiés (TOP 5 des figures criminelles)

Lorsqu'un même suspect a commis plusieurs faits durant la période considérée, il est aussi comptabilisé plusieurs fois (voir également la note méthodologique)

Watermael-Boitsfort

2025

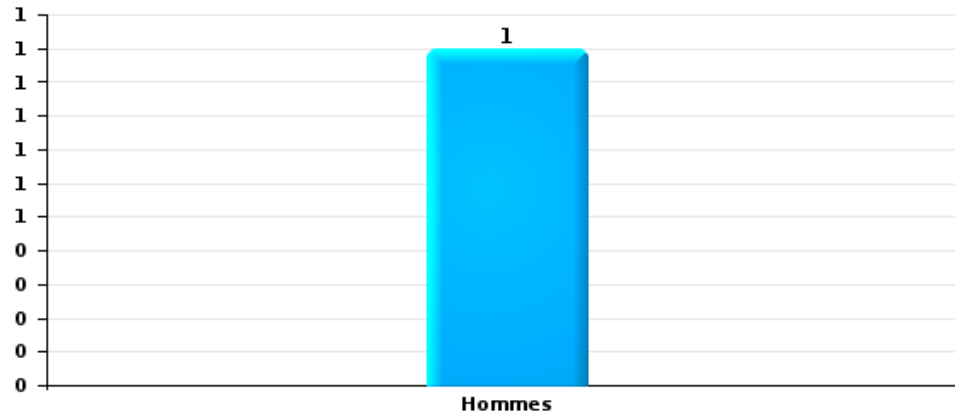
Cambriolage dans bâtiment (total)





Vol de vélo

Nombre de suspects-fait selon le sexe





2.3. Nombre de suspects-fait selon l'âge des suspects identifiés (TOP 5 des catégories principales)

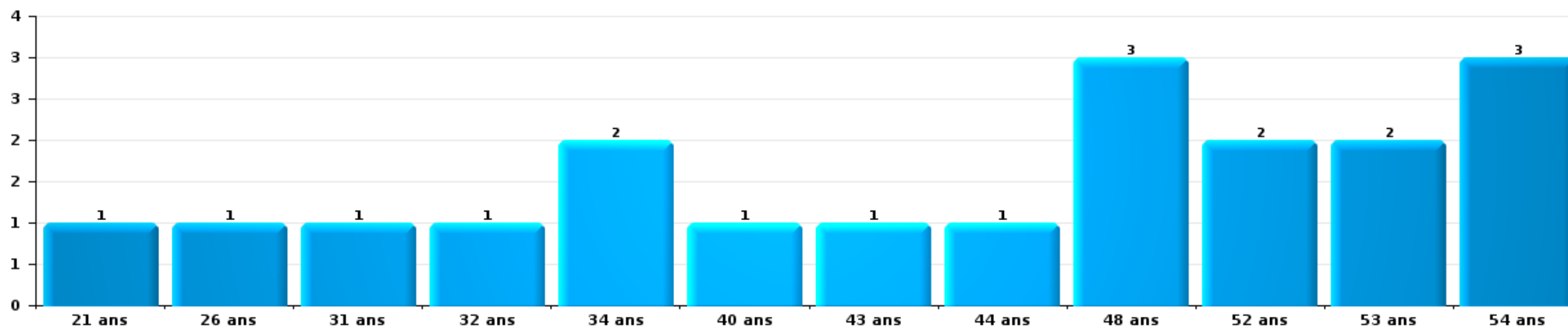
1) Lorsqu'un même suspect a commis plusieurs faits durant la période considérée, il est aussi comptabilisé plusieurs fois, qu'il ait le même âge ou non – 2) Les suspects au-dessous de 14 ans et à partir de 90 ans ne sont pas repris dans le tableau (voir également la note méthodologique)

Watermael-Boitsfort

2025

Vol et extorsion

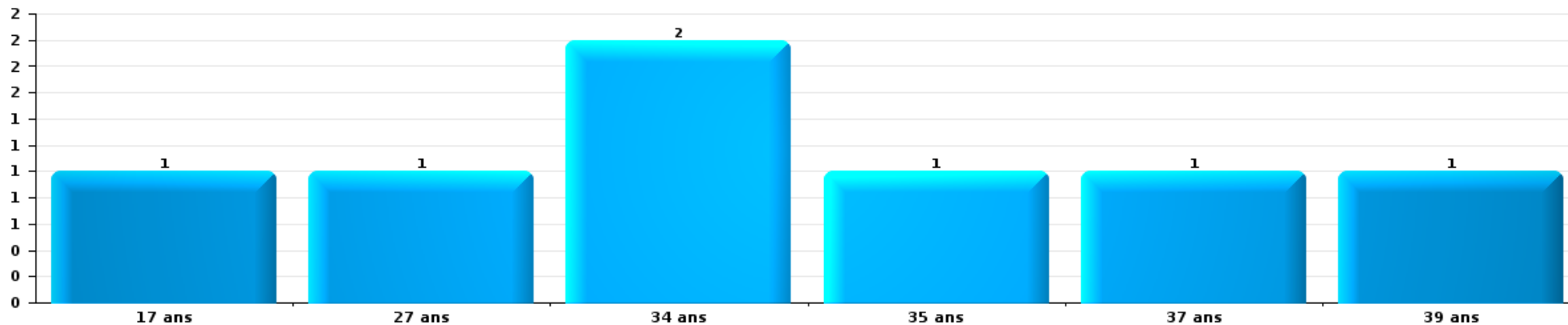
Nombre de suspects-fait par âge (chronologique)





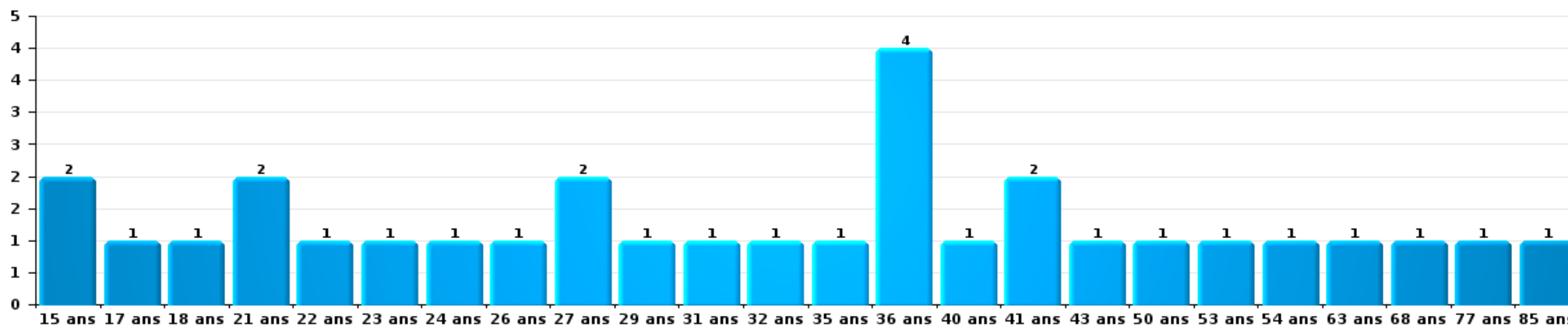
Dégradation de la propriété

Nombre de suspects-fait par âge (chronologique)



Infr. contre l'intégrité physique

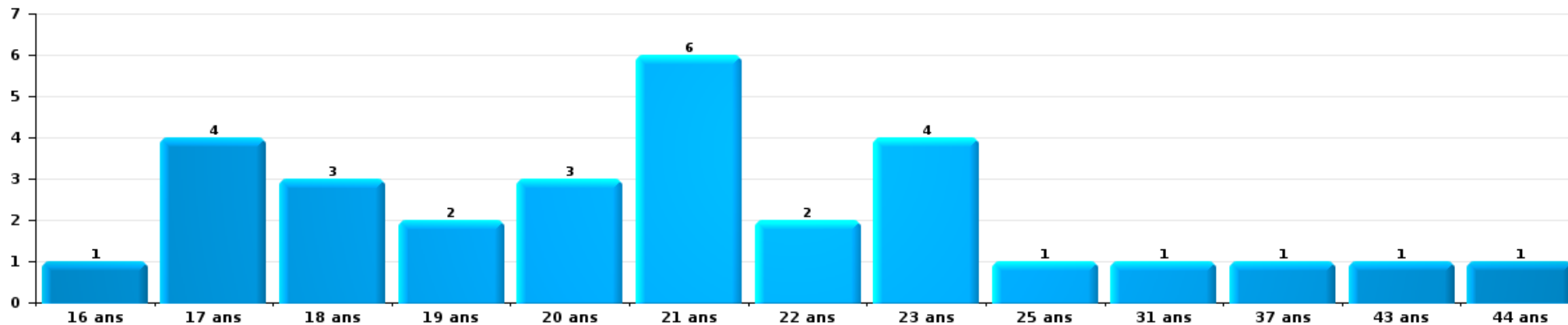
Nombre de suspects-fait par âge (chronologique)





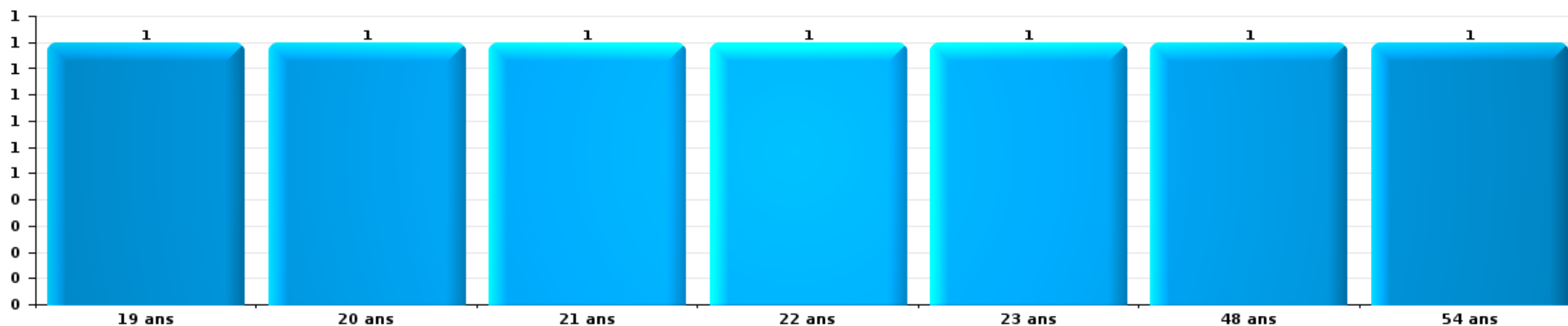
Drogues

Nombre de suspects-fait par âge (chronologique)



Fraude

Nombre de suspects-fait par âge (chronologique)





2.4. Nombre de suspects-fait selon l'âge des suspects identifiés (TOP 5 des figures criminelles)

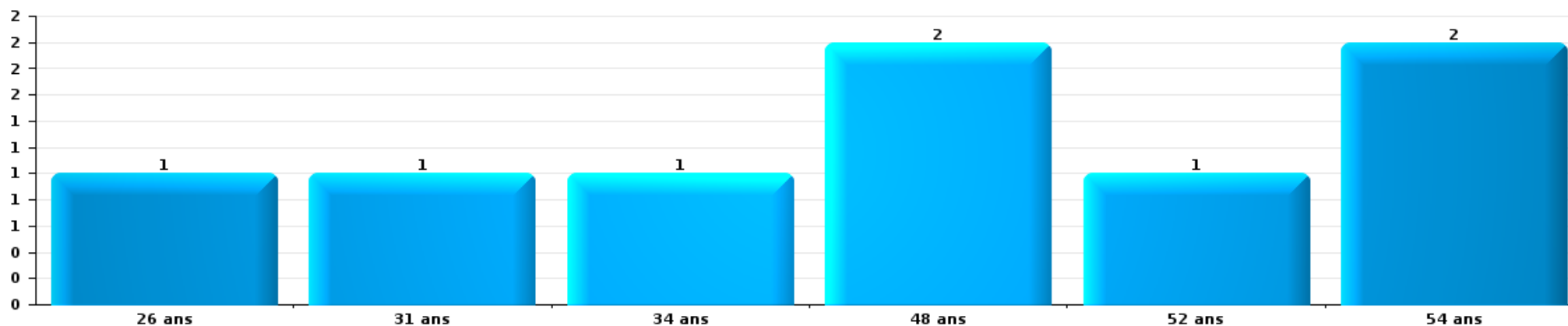
1) Lorsqu'un même suspect a commis plusieurs faits durant la période considérée, il est aussi comptabilisé plusieurs fois, qu'il ait le même âge ou non – 2) Les suspects au-dessous de 14 ans et à partir de 90 ans ne sont pas repris dans le tableau (voir également la note méthodologique)

Watermael-Boitsfort

2025

Cambrilage dans bâtiment (total)

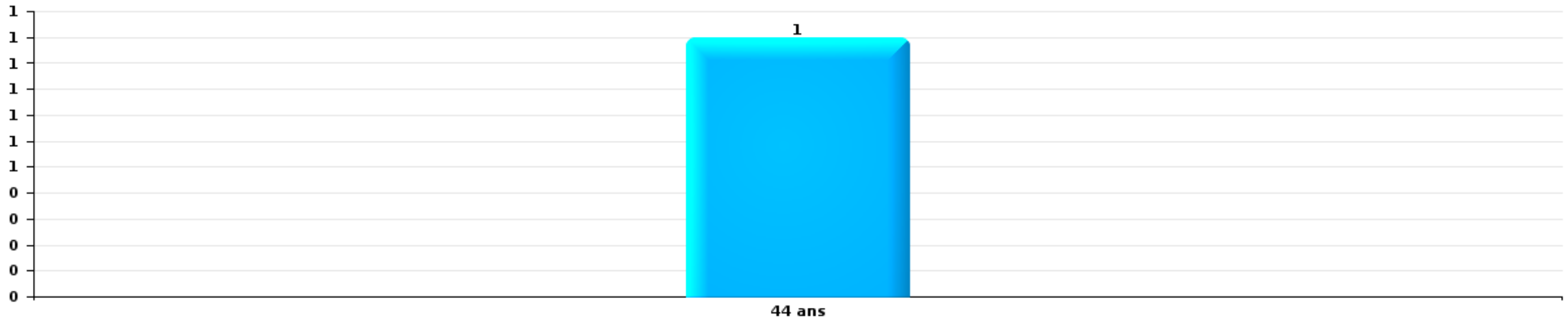
Nombre de suspects-fait par âge (chronologique)





Vol de vélo

Nombre de suspects-fait par âge (chronologique)



STATISTIQUES POLICIERES DE CRIMINALITE

LIEU DE PERPETRATION: COMMUNE

Watermael-Boitsfort

***ANNEXE I: DETAIL PAR CATEGORIE DE DELIT
CODE PENAL***



Watermael-Boitsfort

Infraction Code pénal

Infr. contre l'intégrité physique

			2000	2015	2016	2017	2018	2019	2020	2021	2022	2023	2024	2025
Assassinat	Parricide (assassinat)	Acc.	1											
	Autres	Acc.			1									
		Sous-total	1		1									
Meurtre	Infanticide (meurtre)	Tent.				1								
	Empoisonnement (meurtre)	Tent.						1						
	Suite à incendie volontaire / explosion	Tent.											1	
	Non spécifié	Acc.											1	
	Autres	Acc.			2	1								
		Tent.			1	1	1	1		1	1			2
		Sous-total		1	3	3	3	1	1	1	1		4	
Torture et maltraitance	Traitement inhumain	Acc.			1			2						
	Traitement dégradant	Acc.												1
		Sous-total			1			2						1
Coups et/ou blessures vol. en sphère familiale	Entre partenaires ou ex-partenaires	Acc.	11	42	28	32	25	32	22	31	30	28	30	21
		Tent.	1											
	Lors d'un différend familial en général	Acc.	18											
	Par les parents envers un mineur	Acc.	1	4	3	4	4	3	3	7	10	9	3	4
	Envers les parents	Acc.	1	8	10	3	5	7	7	5	5	5	3	1
	Envers d'autres ascendants directs ou collatéraux	Acc.		1	2	2	2	3	4	1	4	2	1	2
		Sous-total	32	55	43	41	36	45	36	44	49	44	37	28
Coups et/ou blessures vol. hors sphère familiale	Bagarres (=coups réciproques)	Acc.	7	11	17	14	15	15	25	32	19	27	34	13
	Coups envers fonctionnaire de police	Acc.	1	2		3	1	1		1	2	3	4	
	Envers un mineur par une pers. ayant autorité	Acc.	1	3	2	3	2			2	1	2		2
	Envers un mineur qualité de l'auteur inconnue	Acc.		8	6	5	5	4	3	3	6	4	2	3
	Envers pers. vulnérable par pers. ayant autorité	Acc.			1				1					
	Envers pers. vulnérable (qualité auteur inconnue)	Acc.	1		2								1	
	Envers un mineur par cohabitant sans rel. Autorité	Acc.									1		1	
	Envers un arbitre de manifestation sportive	Acc.				1								1
	Coups envers personnel transport public	Acc.		1		1	1	1					1	1
	Coups envers personnel autre service public	Acc.							1	1				
	Coups envers profession médicale	Acc.												1
	Coups envers personnel institut d'enseignement	Acc.					3	1		2		3	2	1
	Non spécifié	Acc.	31	52	45	37	35	44	20	29	45	43	37	26
			Sous-total	41	77	73	64	62	66	50	70	74	82	82
Abstention coupable		Acc.		2	1							1	1	1
		Sous-total		2	1							1	1	1



Infr. contre l'intégrité physique

			2000	2015	2016	2017	2018	2019	2020	2021	2022	2023	2024	2025
Autres infr. volontaires. c/ l'intégrité phys.	Privation de soins à enfant ou personne vulnérable	Acc.						1						1
	Délaissement d'enfant ou personne vulnérable	Acc.			1			1						
	Abandon d'enfant dans le besoin	Acc.							1				2	
	Administration substances nuisibles	Acc.											1	
	Empoisonnement de denrées	Acc.									1			
	Entrave méchante à la circulation	Acc.		1	10	6	1	2	2	6	4	8	3	2
	Voies de faits et violences légères	Acc.	4	1	2		3	2		1	1	3	5	1
	Sous-total		4	2	13	6	4	6	3	7	6	11	11	4
Infr. involontaires contre l'intégrité physique	Coups et/ou blessures involontaires	Acc.	16		1		2				4		2	1
	Morsure de chien	Acc.		2	2	7	4	6	4	9	5	4	4	3
	Sous-total		16	2	3	7	6	6	4	9	9	4	6	4
	Total		94	139	135	121	111	126	94	131	139	142	141	86



Infr. contre la liberté individuelle

			2000	2015	2016	2017	2018	2019	2020	2021	2022	2023	2024	2025
Enlèvement de mineur ou personne vulnérable	Enlèvement parental	Acc.		3	2	5		1	1				2	
		Tent.			1	1				1		1	1	
	Autre enlèvement	Acc.	1							3				
		Tent.	1	1		2	1			2				2
Sous-total			2	4	3	8	1	1	4	3		1	5	1
Détenion par un particulier	Acc.			1	4	2	5		1	2	3	2	3	1
	Sous-total			1	4	2	5		1	2	3	2	3	1
Total			2	5	7	10	6	1	5	5	3	3	8	2



Infr. contre les mœurs

			2000	2015	2016	2017	2018	2019	2020	2021	2022	2023	2024	2025	
Viol n'ayant pas causé la mort	Victime < 10a	Acc.	1			1		1							
	Victime 10a - 14a	Acc.	1			1		1	2	1					
	Victime 14a - 16a	Acc.				1		1	1						
	Victime 16a - 18a	Acc.	1	2				1		1					
	Victime majeure	Acc.	3	4	1	5	4	2	4	2	2				
		Tent.				1	1								
	Victime âge inconnu	Acc.		1											
	Sous-total		6	7	1	9	5	6	7	4	2				
Viol avec conséquence inconnue		Acc.	1												
		Tent.	1												
		Sous-total	2												
Viol n'ayant pas causé la mort (nvCPS)	Victime < 16a	Acc.							1	3	2	6	3	1	
	Victime 16a - 18a	Acc.										1	1		
	Victime majeure	Acc.						1			6	4	7	4	
		Tent.									1				
	Sous-total							1	1	3	9	11	11	5	
Attentat à la pudeur avec violence / menace	Victime < 16a	Acc.	1	1	1			2	2	1					
	Victime 16a - 18a	Acc.							1	1					
	Victime majeure	Acc.	1		2	1	4	4	2	1					
		Sous-total	2	1	1	3	1	6	7	4	1				
Attentat à la pudeur sans violence / menace	Victime < 16a	Acc.	5	3	2	3	4	4		3	1				
	Victime 16a - 18a	Acc.	1			1	1	1							
	Victime âge inconnu	Acc.			1	1	3								
		Sous-total	6	3	3	4	6	8	1	3	1				
Attentat à la pudeur non spécifié		Acc.	2				1								
		Sous-total	2				1								
Atteinte intégrité sexuelle sans mort (nvCPS)	Victime < 16a	Acc.							1		2	1	7	5	
	Victime 16a - 18a	Acc.										2	1		
	Victime majeure	Acc.									2	7	9	1	
		Sous-total							1		4	10	17	6	
Pornographie enfantine	Détention	Acc.	1	1			2	3		1	1				
	Distribution	Acc.		3	1	3	7	1	2	1	1				
	Accès pornographie enfantine via technologie	Acc.								1					
	Non spécifié	Acc.			1										
		Sous-total	1	4	2	3	9	4	2	3	2				
Pornographie		Acc.	1			1				2					
		Sous-total	1			1				2					



Infr. contre les mœurs

			2000	2015	2016	2017	2018	2019	2020	2021	2022	2023	2024	2025
Incitation à la débauche	Victime mineure	Acc.				2	1			1	1			
	Age victime inconnu	Acc.					1							
	Publicité par ICT pour débauche	Acc.	1											
		Sous-total	1			2	2			1	1			
Outrage public aux bonnes mœurs	Actions (exhibitionnisme, etc.)	Acc.	10	7	3	7	5	7	11	7	6			
	Ecrits, images, objets	Acc.	4							2				
	Obscénités en public	Acc.							1					
	Exhibitionnisme (nvCPS)	Acc.									1	3	10	2
		Sous-total	14	7	3	7	5	7	12	9	7	3	10	2
Voyeurisme	Observation/enregistrement de nudité ou intimité	Acc.			1		2			2				
	Diffusion enregistrement nudité ou intimité	Acc.				2	1		1	3				
		Sous-total			1	2	3		1	5				
Voyeurisme direct (nvCPS)	Victime < 16a	Acc.												1
		Sous-total												1
Voyeurisme via moyen technique ou autre (nvCPS)	Victime < 16a	Acc.										1		
	Victime majeure	Acc.										1	2	
		Sous-total										2	2	
Diffusion contenu sex. but méchant/lucrat. (nvCPS)	Victime < 16a	Acc.											1	
	Victime majeure	Acc.									1	1	2	1
		Sous-total									1	1	3	1
Grooming (contact par ICT avec mineur < 16 ans)		Acc.			1									
		Sous-total			1									
Grooming offline - sans ICT (nvCPS)	Victime < 16a	Acc.											1	
	Victime 16a - 18a	Acc.										1	1	
		Sous-total										1	2	
Grooming online - avec ICT (nvCPS)	Victime < 16a	Acc.										1		3
		Sous-total										1		3
Exploitation sexuelle mineurs-prostitution (nvCPS)	Incitation à la débauche/prostit. (nvCPS)	Acc.											1	
		Sous-total											1	
Images d'abus sexuels de mineurs (nvCPS)	Production/diffusion images abus sexuels (nvCPS)	Acc.										1		2
	Détention/acquisition images abus sexuels (nvCPS)	Acc.									1		1	2
		Sous-total									1	1	1	4
		Total	35	22	11	32	32	32	32	34	29	30	47	22



Infr. contre autres valeurs morales et sentiments

			2000	2015	2016	2017	2018	2019	2020	2021	2022	2023	2024	2025
Harcèlement	Harcèlement par téléphone (OLD)	Acc.	12											
		Acc.	1	61	39	48	56	48	54	63	45	58	56	35
		Tent.		1		1								
	Sous-total	13	62	39	49	56	48	54	63	45	58	56	35	
Violation de sépulture		Acc.								1				
		Sous-total								1				
Violation du secret professionnel		Acc.			1	2				1	1			
		Sous-total			1	2				1	1			
Atteinte à l'honneur	Calomnie et diffamation	Acc.	3	9	5	6	14	10	8	14	8	10	10	10
	Déclaration calomnieuse	Acc.			1	1	1		1					
	Imputation calomnieuse	Acc.			1			1		1	1			
	Divulgation méchante	Acc.				1	1	1						
	Injures (Délit)	Acc.	8	10	12	7	16	16	9	17	9	12	9	4
	Non spécifié	Acc.			1	1	1							
		Sous-total	11	19	20	16	33	28	18	32	18	22	19	14
Vie privée	Violation de domicile par un particulier	Acc.	4	6	4	1	6	3	7	3	4	2	1	
		Tent.	1									1		1
	Violation du secret des lettres	Acc.				1	1					1		
		Sous-total	5	6	4	1	7	4	7	3	5	3	1	1
Tapage nocturne		Acc.	6					1	4	9	9	16	12	6
		Sous-total	6					1	4	9	9	16	12	6
Violation de communication par particulier		Acc.		1						1				
		Sous-total		1						1				
Abus faiblesses de personnes		Acc.						1	2	2	1	1	1	2
		Sous-total						1	2	2	1	1	1	2
Cyberlokkig (leurre de mineur par ICT)		Acc.			1	1	1						1	1
		Sous-total			1	1	1						1	1
Attirer ou utiliser mineur ou personne vulnérable		Acc.		1	1									
		Sous-total		1	1									
Occupation bien d'autrui (squatter)	Pénétrer / occuper / séjourner (bien non habité)	Acc.				1	3	1	2	3	20	14	20	4
		Tent.											1	
	Pénétrer / occuper / séjourner (bien habité)	Acc.									1		1	
		Sous-total				1	3	1	2	3	21	14	22	4
		Total	35	89	66	70	100	83	87	114	101	114	112	63



Infr. relative au statut juridique de l'enfant

			2000	2015	2016	2017	2018	2019	2020	2021	2022	2023	2024	2025
Non-représentation d'enfants	Par les parents	Acc.	4	9	9	8	6	4	7	20	7	4	1	
	Par une personne qui en a la charge	Acc.		1			1							
		Sous-total	4	10	9	8	7	4	7	20	7	4	1	
Non spécifié		Acc.					1							
		Sous-total					1							
		Total	4	10	9	8	8	4	7	20	7	4	1	



Vol et extorsion

			2000	2015	2016	2017	2018	2019	2020	2021	2022	2023	2024	2025
Vol avec circ. aggr.	Avec violence	Acc.	32	31	20	18	13	17	9	14	17	10	10	7
		Tent.	1	2	3	1	8	2	4	4	3	2	1	2
	Sans violence	Acc.	510	387	308	301	280	346	203	272	271	268	191	84
		Tent.	150	186	84	114	132	198	109	145	150	143	129	48
Sous-total			693	606	415	434	433	563	325	435	441	423	331	141
Vol sans circ. aggr.	Avec violence	Acc.	21	15	14	10	12	9	7	14	12	12	5	2
		Tent.	5	1	1	2	1	1	3				1	2
	Sans violence, Vol à la tire	Acc.	43	26	43	35	42	52	27	32	36	27	39	28
		Tent.			2				1					
	Sans violence, Vol d'usage	Acc.	1			2			1	2		2		1
		Tent.												
	Sans violence, Vol domestique	Acc.	12	7	9	13	6	12	4	5	7	2	6	1
		Tent.			1									
Sans violence	Acc.	300	232	207	199	226	245	221	244	269	240	223	101	
	Tent.	5	6	13	11	6	8	6	9	19	13	6	4	
Sous-total			387	287	290	272	293	327	270	306	343	296	280	139
Vol non spécifié		Acc.	52	2	1	2	2	3	3	2		1		
		Tent.	1											
	Sous-total	53	2	1	2	2	3	3	2			1		
Extorsion		Acc.	1	8	10	9	7	8	7	5	8	5	6	4
		Tent.	1	5	5	6	11	5	4	9	9	3	3	3
	Sous-total	2	13	15	15	18	13	11	14	17	8	9	7	
Total			1.135	908	721	723	746	906	609	757	801	728	620	287



Fraude

			2000	2015	2016	2017	2018	2019	2020	2021	2022	2023	2024	2025
Blanchiment d'argent	Acc.			1	1	1	3	4	4	4	6	11	9	9
	Tent.								1					
	Sous-total			1	1	1	3	4	5	4	6	11	9	9
Recel	Recel simple	Acc.	4	2	5	8	6	6	5	7	12	6	5	4
	Recel qualifié	Acc.		2				1	1				1	
	Sous-total		4	4	5	8	6	7	6	7	12	6	6	4
Grivèlerie	Carburant / lubrifiant	Acc.	2	1										
	Boissons et aliments	Acc.	2	1					1	1	1		1	1
	Voiture de location	Acc.	2		1					1				
	Logements	Acc.											1	
	Sous-total		6	2	1					1	2	1		2
Corruption privée	Acc.													1
	Sous-total													1
Détournement et destruction frauduleuse	Cel frauduleux	Acc.	57	3	2	10	3	6	5	7	10	9	14	4
	D'argent, de papiers, etc.	Acc.	4									1		
	D'objets saisis	Acc.							2					
	Non spécifié	Acc.	4											
	Sous-total		65	3	2	10	3	6	7	7	10	10	14	4
Escoquerie	Fraude par internet	Acc.		16	19	23	31	42	80	90	125	134	107	62
	Fraude par internet	Tent.		9	7	10	12	13	15	31	23	5	16	10
	Escoquerie sans internet	Acc.		6	14	19	32	23	12	25	29	22	35	10
	Escoquerie sans internet	Tent.		4	9	7	15	5	6	2	10	7	11	5
	Non spécifié	Acc.	12											
	Non spécifié	Tent.	5											
Sous-total		17	35	49	59	90	83	113	148	187	168	169	87	
Tromperie	Marchandises vendues / travail fourni	Acc.	2											
	Monnaies	Acc.		1										
	Sous-total		2	1										
Abus de confiance et infr. apparentées	Abus de confiance	Acc.	28	16	13	13	20	10	16	8	5	21	18	4
	Abus des faiblesses	Acc.		2	4	1	1		2	3		3	10	6
	Sous-total		28	18	17	14	21	10	18	11	5	24	28	10
Abus de biens sociaux	Autres	Acc.			1					1		1		
	Sous-total			1						1		1		
Infr. liées à l'insolvabilité	Par le débiteur	Acc.		1										
	Non spécifié	Acc.	1			1	1							
	Sous-total		1	1		1	1							



Fraude

			2000	2015	2016	2017	2018	2019	2020	2021	2022	2023	2024	2025
Chèques sans provision	Acc.		9											
	Tent.		1											
Sous-total			10											
Total			133	65	76	93	124	110	150	180	221	220	228	116



Dégradation de la propriété

			2000	2015	2016	2017	2018	2019	2020	2021	2022	2023	2024	2025	
Incendie volontaire	Dans lieu habité (de jour)	Acc.						1		1		1		2	
	Dans lieu habité (de nuit)	Acc.	1						2		1	1			
	Dans lieu habité (moment indéterminé)	Acc.							1					1	
		Tent.												1	
	Dans un autre lieu (de jour)	Acc.	1		3	1		2	1	1				1	4
		Tent.				1									
	Dans un autre lieu (de nuit)	Acc.	3		3	3	1	4	3	4	2	11	6	4	6
Acc.				1					1			1			
	Sous-total		5	7	5	1	6	6	8	3	12	9	7	12	
Destruction par explosion volontaire	Dans lieu habité (de nuit)	Tent.	1												
	Sous-total		1												
Incendie involontaire		Acc.	15	11	2	8	5	1	7	11	8	13	7	5	
		Tent.						1							
		Sous-total	15	11	2	8	5	2	7	11	8	13	7	5	
Destruction, dénaturation, dégradation	Avec circ. aggr.	Acc.	62		1				1	1	2				
	Non spécifié	Acc.	1		1										
		Sous-total	63		2				1	1	2				
Vandalisme	Sur véhicules	Acc.	199	92	108	76	71	93	77	83	89	81	81	161	
	Sur autres biens mobiliers	Acc.	30	10	7	9	9	7	13	15	7	7	7	7	
	Graffitis	Acc.		14	11	7	7	4	6	12	12	23	1	2	
	Autres détériorations sur biens immobiliers	Acc.	48	34	42	35	48	40	49	43	50	35	65	27	
		Tent.	1				1	1						1	
	Dégradation de clôture	Acc.	17		2	1	1	2	1	1	1			2	
		Tent.	1												
	Sous-total	296	150	170	128	137	147	146	154	159	146	156	199		
	Total	380	168	179	137	148	155	162	169	181	168	170	216		



Infr. contre la Sécurité de l'Etat

		2000	2015	2016	2017	2018	2019	2020	2021	2022	2023	2024	2025
Sûreté extérieure de l'Etat	Acc.												1
	Sous-total												1
Terrorisme	Groupe terroriste	Acc.		1									
	Sous-total			1									
	Total			1									1



Infr. contre la sécurité publique

		2000	2015	2016	2017	2018	2019	2020	2021	2022	2023	2024	2025	
Organisation criminelle	Acc.							1			1			
	Sous-total							1			1			
Association de malfaiteurs	Acc.		1	3	3			2	2	6		2		
	Sous-total		1	3	3			2	2	6		2		
Evasion de prisonniers	Evasion simple	Acc.								1	1			
	Non-respect surveillance électronique	Acc.	3	1	1	1	4	1	4	5	5	4	2	
	Non spécifié	Acc.												
	Sous-total	2	3	1	1	1	4	1	4	6	6	4	2	
Menaces	Menace d'attentat	Acc.						2						
	Verbales	Acc.	39	42	47	37	37	41	40	39	40	38	31	15
	Ecrites	Acc.	2	14	10	2	5	13	14	16	12	9	11	4
	Par gestes, emblèmes	Acc.	14	27	25	20	26	22	25	24	25	30	27	11
	Alerte à la bombe	Acc.	1	2	1	1		1			1	2		
	Non spécifié	Acc.			1		1							
	Sous-total	56	85	84	60	69	77	81	79	78	79	69	30	
	Total	58	89	88	64	70	81	85	85	90	86	75	32	



Infr. contre l'autorité publique

		2000	2015	2016	2017	2018	2019	2020	2021	2022	2023	2024	2025
Violence c/ personnes investies autorité publique	Acc.			2	1	1		1		2			
	Sous-total			2	1	1		1		2			
Rébellion	Rébellion armée	Acc.	1								1	2	1
	Rébellion non armée	Acc.	12	9	7	13	6	12	6	10	5	8	4
	Non spécifié	Acc.	1						1			1	
	Sous-total	8	14	9	7	13	6	12	7	10	6	11	5
Outrages	Acc.	2	8	7	9	5	5	5	6	6	4	5	9
	Sous-total	2	8	7	9	5	5	5	6	6	4	5	9
Refus de coopération (informatique et télécom)	Acc.							1					
	Sous-total							1					
Autres infractions	Bris de scellés	Acc.					1			1			
	Sous-total						1			1			
	Total	10	22	18	17	19	12	19	13	19	10	16	14



Infr. contre la foi publique

			2000	2015	2016	2017	2018	2019	2020	2021	2022	2023	2024	2025
Faux en écritures	Faux en écritures	Acc.	12	10	19	4	14	9	5	7	4	6	6	3
		Tent.				1				1				
	Usage de faux en écrit. et écrit. falsifiées	Acc.	10	8	17	9	20	6	8	13	2	9	5	2
		Sous-total	22	18	36	13	35	15	13	21	6	15	11	5
Usurpation	Immixtion dans fonctions publiques	Acc.	1	1	3	3	1	1	2					
	De fonctions	Acc.										1		
	De titres	Acc.												1
	De grades	Acc.				1								
	De nom	Acc.		14	19	5	6	2	5	3	3	7	8	2
		Tent.			1									
	Non spécifié	Acc.											1	
		Tent.		1										
		Sous-total	1	16	23	9	7	3	7	3	3	8	9	3
Contrefaçon / falsification	Contrefaçon	Acc.				1			2		2		7	
	Falsification	Acc.			1					1	1		1	1
	Non spécifié	Acc.	1											
		Sous-total	1		1	1			2	1	3		8	1
Fausses monnaies	Emission	Acc.	2	1		1	1	2	1	1		1		
		Acc.	3			10	1		3	3	2			
	Autres	Tent.				1								
		Sous-total	5	1		12	2	2	4	4	2	1		
Faux en justice	Fausses déclarations	Acc.		2		3			2		2	1		
		Sous-total		2		3			2		2	1		
		Total	29	37	60	38	44	20	28	29	16	25	28	9



Watermael-Boitsfort

Infraction Code pénal

Infr. contre la famille

		2000	2015	2016	2017	2018	2019	2020	2021	2022	2023	2024	2025
Abandon de famille	Acc.	2	1									1	1
	Sous-total	2	1									1	1
Refus du droit aux relations personnelles	Acc.	15	22	35	14	11	13	21	3	6	8	5	7
	Sous-total	15	22	35	14	11	13	21	3	6	8	5	7
Non-acquittement pension alimentaire	Acc.	13	1	1	1		1	1	2	2			
	Sous-total	13	1	1	1		1	1	2	2			
	Total	30	24	36	15	11	14	22	5	8	8	6	8

Criminalité informatique

		2000	2015	2016	2017	2018	2019	2020	2021	2022	2023	2024	2025
Hacking	Acc.		9	9	3	5	6	14	10	7	15	12	5
	Tent.						1					1	
	Sous-total		9	9	3	5	7	14	10	7	15	13	5
Faux en informatique	Acc.		3	2	3		1	3		1	1	1	2
	Tent.								1				
	Sous-total		3	2	3		1	3	1	1	1	1	2
Fraude informatique	Acc.		21	38	44	44	63	54	76	91	99	121	53
	Tent.		1	3	1	1	1	3	1	2	1		2
	Sous-total		22	41	45	45	64	57	77	93	100	121	55
Sabotage	Acc.		1	1	4						1		
	Sous-total		1	1	4						1		
	Total		35	53	55	50	72	74	88	101	117	135	62



Exercice illégal de l'autorité publique

		2000	2015	2016	2017	2018	2019	2020	2021	2022	2023	2024	2025
Corruption publique	Acc.								1				
	Sous-total								1				
Détention par fonctionnaire public	Acc.	1				2							1
	Sous-total	1				2							1
Actes arbitraires	Acc.		2										
	Sous-total		2										
Abus de l'autorité	Acc.				1								
	Sous-total				1								
	Total	1	2		1	2			1				1

Traite des êtres humains

		2000	2015	2016	2017	2018	2019	2020	2021	2022	2023	2024	2025
Exploitation économique	Acc.								1	1			
	Sous-total								1	1			
	Total								1	1			

Provocation crime ou délits

		2000	2015	2016	2017	2018	2019	2020	2021	2022	2023	2024	2025
Provocation délits	Acc.									1			
	Sous-total									1			
	Total									1			

Autres infractions Code pénal

		2000	2015	2016	2017	2018	2019	2020	2021	2022	2023	2024	2025
	Acc.				1								1
	Sous-total				1								1
	Total				1								1



Contravention Code pénal

		2000	2015	2016	2017	2018	2019	2020	2021	2022	2023	2024	2025
Injures (Contravention)	Acc.	11											
	Sous-total	11											
Autres contraventions CP	Acc.	3											
	Sous-total	3											
Total		14											

STATISTIQUES POLICIERES DE CRIMINALITE

LIEU DE PERPETRATION: COMMUNE

Watermael-Boitsfort

***ANNEXE II: DETAIL PAR CATEGORIE DE DELIT
LOIS SPECIALES***



Watermael-Boitsfort

Infraction Lois spéciales

Drogues

			2000	2015	2016	2017	2018	2019	2020	2021	2022	2023	2024	2025
Détention	Acc.		25	112	96	83	78	67	105	69	81	61	49	26
	Tent.				1									
	Sous-total		25	112	97	83	78	67	105	69	81	61	49	26
Usage	Usage en groupe	Acc.	9											
	Usage individuel	Acc.	22											
	Faciliter l'usage	Acc.	3	3	3					3		1		
	Incitation à l'usage	Acc.	1	1	1						1			
	Désordre, scandale ou danger dans un espace public	Acc.							1					1
	Sous-total		35	4	4				1	3	1	1		1
Importation et exportation	Acc.		2	7	3	2	9	5	11	1			1	
	Sous-total		2	7	3	2	9	5	11	1			1	
Fabrication	Acc.			5	1	2	1		3	2	1		1	
	Sous-total			5	1	2	1		3	2	1		1	
Commerce	Acc.		10	26	20	11	12	14	28	15	19	5	11	4
	Tent.			1										
	Sous-total		10	27	20	11	12	14	28	15	19	5	11	4
Protoxyde d'azote (gaz hilarant)	Acc.													1
	Sous-total													1
Autres	Acc.			1		1	1	1	8		1	1	1	2
	Sous-total			1		1	1	1	8		1	1	1	2
	Total		72	156	125	99	101	87	156	90	103	68	63	34

Législation sur les étrangers

			2000	2015	2016	2017	2018	2019	2020	2021	2022	2023	2024	2025
Transmigration illégale	Mariages simulés/blancs sans récompense/contrainte	Acc.			1		1		2				1	
	Accès au territoire	Acc.		3	1	4		2	2	7	2	4	2	3
	Séjour	Acc.	1	22	24	10	36	33	22	51	51	30	38	27
	Inscription au registre des étrangers	Acc.		3	16	18	32	27	20	19	26	25	24	7
	Sous-total		1	28	42	32	69	62	46	77	79	59	65	37
Trafic d'êtres humains	Acc.			1								1		
	Sous-total			1								1		
	Total		1	29	42	32	69	62	46	77	79	60	65	37



Environnement

			2000	2015	2016	2017	2018	2019	2020	2021	2022	2023	2024	2025
Déchets	Déchets par particulier	Acc.		1		2	1	2	1	1	2	2	1	
	Déchets par personne indéterminée	Acc.	2											
		Sous-total	2	1		2	1	2	1	1	2	2	1	
Nucléaire	Non-prolifération	Acc.								1				
		Sous-total								1				
Autres que déchets	Urbanisme	Acc.				2							1	
	Permis d'environnement	Acc.							1					
	Bruit	Acc.											1	
	Non spécifié	Acc.					1							
	Autres nuisances en matière d'environnement	Acc.				1								
	Sous-total				3	1			1			1	1	
Biodiversité / Faune et flore	Bien-être animal	Acc.	2	1	1	1		3	2	18	6	3	10	3
	Protection de la nature	Acc.							1	1				
	Destruction d'animaux	Acc.					1							
	Sous-total	2	1	1	1	1	3	3	19	6	3	10	3	
	Total	4	2	1	6	3	5	5	21	8	6	12	3	



Armes et explosifs

			2000	2015	2016	2017	2018	2019	2020	2021	2022	2023	2024	2025
Détention illégale	Arme à feu	Acc.		11	11	14	10	14	8	8	5	7	52	12
	Arme blanche ou non à feu	Acc.		10	8	6	6	4	8	10	8	11	12	6
	Munition	Acc.			2		1		3	2	5	2	2	
	Pièces/accessoires	Acc.		1										
	Non spécifié	Acc.	8			1			1				3	1
	Sous-total		8	22	21	21	17	18	20	20	18	20	69	19
Port / transport illégal	Arme à feu	Acc.			2			1	1	1	1			
	Arme blanche ou non à feu	Acc.		12	3	5	4	1	4	10	5	6	10	4
	Non spécifié	Acc.	4											
	Sous-total		4	12	5	5	4	2	5	11	6	6	10	4
Commerce illégal	Arme à feu	Acc.				1	1				1		1	
		Sous-total				1	1				1		1	
Explosifs		Acc.	1				2						1	
		Sous-total	1				2						1	
Autre	Non spécifié	Acc.	9											
		Sous-total	9											
	Total		22	34	26	27	24	20	25	31	25	26	81	23

Protection de la personne

			2000	2015	2016	2017	2018	2019	2020	2021	2022	2023	2024	2025
Discrimination	Incitation à la discrimination	Acc.											2	3
	Racisme et xénophobie	Acc.	1	7	5	4	11	4	2	4	4	7	3	
	Fondée sur son orientation sexuelle (homophobie)	Acc.		3	1									
	Fondée sur conviction religieuse ou philosophique	Acc.									1			
	Autre discrimination	Acc.					1		1					
	Sous-total		1	10	6	4	12	4	3	4	5	7	5	3
Protection de la vie privée		Acc.					1	2			1			
		Sous-total					1	2			1			
Caméras de surveillance		Acc.			1									
		Sous-total			1									
Droit à l'image		Acc.		1	1	1		2	2	1	2	1	4	3
		Sous-total		1	1	1		2	2	1	2	1	4	3
	Total		1	11	8	5	13	8	5	5	8	8	9	6





Watermael-Boitsfort

Infraction Lois spéciales

Hormones et dopage

		2000	2015	2016	2017	2018	2019	2020	2021	2022	2023	2024	2025
Détention	Acc.		3		1	4		3	1				
	Sous-total:		3		1	4		3	1				
	Total:		3		1	4		3	1				

Protection de la jeunesse

		2000	2015	2016	2017	2018	2019	2020	2021	2022	2023	2024	2025
Législation sur l'obligation scolaire	Acc.	3	2	1	1							2	1
	Sous-total:	3	2	1	1							2	1
Législation sur la protection de la jeunesse	Acc.	12	29	34	35	34	38	53	36	28	39	49	23
	Tent.							1					
	Sous-total:	12	29	34	35	34	38	54	36	28	39	49	23
Non spécifié	Acc.	1	1					1		1	1		
	Sous-total:	1	1					1		1	1		
	Total:	16	32	35	36	34	38	55	36	29	40	51	24



Code pénal social

		2000	2015	2016	2017	2018	2019	2020	2021	2022	2023	2024	2025
Harcèlement au travail	Acc.		2	4	1	1	1		2	1	2	2	2
	Sous-total:		2	4	1	1	1		2	1	2	2	2
Violence au travail	Acc.					1		2				1	
	Sous-total:					1		2				1	
Mise en danger du travailleur	Acc.												1
	Sous-total:												1
Travail illégal	Acc.							1				1	1
	Sous-total:							1				1	1
Fraude sociale aux cotisations (travail au noir)	Acc.			1	1	3		1	1	2	2	2	
	Sous-total:			1	1	3		1	1	2	2	2	
Infr. contre foi publique en droit pénal social	Acc.		1		1	1	1	2	4	2	5	4	3
	Sous-total:		1		1	1	1	2	4	2	5	4	3
Escroquerie en droit pénal social	Acc.									1	1		
	Sous-total:									1	1		
	Total:		3	5	3	6	2	6	7	6	10	10	7

Ivresse et alcool

		2000	2015	2016	2017	2018	2019	2020	2021	2022	2023	2024	2025
Ivresse publique	Acc.	11	41	49	38	38	33	34	54	54	60	52	19
	Sous-total:	11	41	49	38	38	33	34	54	54	60	52	19
	Total:	11	41	49	38	38	33	34	54	54	60	52	19

Registre de population

		2000	2015	2016	2017	2018	2019	2020	2021	2022	2023	2024	2025
	Acc.		26	36	48	44	47	28	30	40	43	67	18
	Sous-total:		26	36	48	44	47	28	30	40	43	67	18
	Total:		26	36	48	44	47	28	30	40	43	67	18



Carte d'identité

		2000	2015	2016	2017	2018	2019	2020	2021	2022	2023	2024	2025
Pas en possession	Acc.	1	13	2			1	9	3	2	4	5	
	Sous-total:	1	13	2			1	9	3	2	4	5	
Refus de présentation	Acc.		1									1	
	Sous-total:		1									1	
Endommagée	Acc.		2										
	Sous-total:		2										
Non spécifié	Acc.		1										
	Sous-total:		1										
	Total:	1	17	2			1	9	3	2	4	6	



Santé publique

		2000	2015	2016	2017	2018	2019	2020	2021	2022	2023	2024	2025
Art de guérir, art infirmier, etc.	Acc.		1										
	Sous-total:		1										
Politique de la santé	Acc.							4					
	Sous-total:							4					
Interdiction de fumer	Acc.									1			
	Sous-total:									1			
Législation médicaments	Acc.												1
	Sous-total:												1
Vente de tabac	Acc.								1				
	Sous-total:								1				
Denrées alimentaires	Acc.						1						
	Sous-total:						1						
Refus ou négligence respect mesures	Acc.							249	107	1			
	Sous-total:							249	107	1			
Autres	Acc.	2					1	27					1
	Sous-total:	2					1	27				1	
	Total:	2	1				2	280	108	2		1	1



Travail

		2000	2015	2016	2017	2018	2019	2020	2021	2022	2023	2024	2025
Règlement général protection du travail	Acc.	3	1										
	Sous-total:	3	1										
Fraude sociale aux cotisations (travail au noir)	Acc.			2									
	Sous-total:			2									
Accès à l'exercice d'une profession	Acc.	1											
	Sous-total:	1											
Repos hebdomadaire obligatoire	Acc.				2			1	1				
	Sous-total:				2			1	1				
Autres	Acc.						1					1	
	Sous-total:						1					1	
	Total:	4	1	2	2	1	1	1	1			1	

Protection des revenus publics

		2000	2015	2016	2017	2018	2019	2020	2021	2022	2023	2024	2025
Douane et accises	Acc.								1				
	Sous-total:								1				
Taxe de circulation / TMC	Acc.		2		2	1		1		1		1	
	Sous-total:		2		2	1		1		1		1	
Fraude sociale aux allocations	Acc.			1								1	
	Sous-total:			1								1	
Fraude fiscale - impôts sur le revenu	Acc.		1		1		1		1				
	Sous-total:		1		1		1		1				
Non spécifié	Acc.		1			3	2	1	2		1		
	Sous-total:		1			3	2	1	2		1		
	Total:		4	1	3	4	3	2	4	1	1	2	



Législation économique

		2000	2015	2016	2017	2018	2019	2020	2021	2022	2023	2024	2025
Concurrence	Acc.						1						
	Sous-total:						1						
Sociétés	Acc.		1										
	Sous-total:		1										
Autres	Acc.						1						
	Sous-total:						1						
	Total:		1				2						

Pratiques commerciales

		2000	2015	2016	2017	2018	2019	2020	2021	2022	2023	2024	2025
Oeuvres d' art	Acc.		1										
	Sous-total:		1										
Autres	Acc.					1							
	Sous-total:					1							
	Total:		1			1							



Autres lois spéciales

		2000	2015	2016	2017	2018	2019	2020	2021	2022	2023	2024	2025
Transport	Acc.	1							1				
	Sous-total:	1							1				
Energie	Acc.									1			
	Sous-total:									1			
Réquisition prestataire de service	Acc.									1			
	Sous-total:									1			
Infractions Loi police chemins de fer	Acc.		5		2	3	1			1	4		
	Sous-total:		5		2	3	1			1	4		
Moyens de communications électroniques	Acc.											2	1
	Sous-total:											2	1
Autres	Acc.	8					2				1		
	Sous-total:	8					2				1		
	Total:	9	5		2	3	3		1	3	5	2	1

STATISTIQUES POLICIERES DE CRIMINALITE

LIEU DE PERPETRATION: COMMUNE

Watermael-Boitsfort

***ANNEXE III: DETAIL
FIGURES CRIMINELLES / PHENOMENES***



Watermael-Boitsfort

FC Vol moyen de transport

		2000	2015	2016	2017	2018	2019	2020	2021	2022	2023	2024	2025
Vol de voiture	Acc.	68	23	19	22	27	14	36	17	20	24	15	9
	Tent.	17	3	1		1	1	3	2	1	2		1
	Total	85	26	20	22	28	15	39	19	21	26	15	10
Vol de moto	Acc.	10	2	7	8	9	5	6	7	2	4	3	1
	Tent.									1	1		
	Total	10	2	7	8	9	5	6	7	3	5	3	1
Carjacking	Acc.	2							1				
	Total	2							1				
Homejacking	Acc.	1											
	Total	1											
Vol dans les garages	Acc.		2	3	1	2	1	2			1		
	Total		2	3	1	2	1	2			1		
Vol de vélomoteur	Acc.	7	4	4	2	5	8	5	9	18	4	9	2
	Tent.									1			
	Total	7	4	4	2	5	8	5	9	19	4	9	2
Vol de vélo	Acc.	21	46	44	50	82	80	102	84	80	67	72	26
	Tent.			2	1	1	1		4	2		1	
	Total	21	46	46	51	83	81	102	88	82	67	73	26



FC Cambriolage

		2000	2015	2016	2017	2018	2019	2020	2021	2022	2023	2024	2025
Cambriolage dans habitation	Acc.	236	156	87	129	130	169	88	123	126	119	77	40
	Tent.	64	84	39	59	73	122	63	97	100	99	79	25
	Total	300	240	126	188	203	291	151	220	226	218	156	65
Cambriolage ds entreprise ou commerce	Acc.	19	26	35	12	9	14	10	7	10	9	22	12
	Tent.	4	9	9	5	7	14	7	7	2	4	15	9
	Total	23	35	44	17	16	28	17	14	12	13	37	21
Cambriolage ds service public ou bâtiment administ	Acc.	11	1	4	4	7	10	2	4	4	3	2	
	Tent.	3	2	3		5	15	2	4	4	4	1	1
	Total	14	3	7	4	12	25	4	8	8	7	3	1
Cambriolage dans bâtiment (total)	Acc.	266	181	125	145	146	193	98	134	140	131	101	52
	Tent.	71	95	51	64	85	151	72	108	106	107	95	35
	Total	337	276	176	209	231	344	170	242	246	238	196	87

FC Vol autre

		2000	2015	2016	2017	2018	2019	2020	2021	2022	2023	2024	2025
Vol à main armée	Acc.	6	10	4	9	4	6	10	8	7	5	6	4
	Tent.			1		6	2	1	1	1	1	1	3
	Total	6	10	5	9	10	8	11	9	8	6	7	7
Vol avec violence sans arme	Acc.	48	44	43	27	28	28	13	25	30	22	15	9
	Tent.	7	8	7	8	13	7	9	12	11	4	4	5
	Total	55	52	50	35	41	35	22	37	41	26	19	14
Vol dans ou sur un véhicule	Acc.	244	198	170	142	97	129	97	135	136	134	76	28
	Tent.	48	82	39	42	33	33	28	31	46	38	26	9
	Total	292	280	209	184	130	162	125	166	182	172	102	37
Sacjacking dans une voiture	Acc.			1									
	Total			1									
Vol d'armes et explosifs	Acc.		6	3	6	3	1	2	3	1	3	4	
	Total		6	3	6	3	1	2	3	1	3	4	



FC Vol autre

		2000	2015	2016	2017	2018	2019	2020	2021	2022	2023	2024	2025
Steaming	Acc.							1	1				
	Tent.		1										
	Total		1					1	1				
Arrachage de sac à main	Acc.	15	8	6	3	3	1		1	2	1	1	
	Tent.	2											
	Total	17	8	6	3	3	1		1	2	1	1	
Vol à l'arraché	Acc.	23	14	13	8	9	5	2	13	10	7	2	
	Tent.	2	1	1	1		1	3				1	1
	Total	25	15	14	9	9	6	5	13	10	7	3	1
Vol à la tire	Acc.	44	30	47	37	42	54	28	33	36	28	39	28
	Tent.			2				1					
	Total	44	30	49	37	42	54	29	33	36	28	39	28
Vol à l'étalage	Acc.	10	16	10	9	16	2	14	15	7	13	9	3
	Tent.							1					
	Total	10	16	10	9	16	2	15	15	7	13	9	3
Vol par ruse	Acc.	4	10	13	7	6	5	2	3	2	2	6	1
	Tent.			5	1			1		1		2	1
	Total	4	10	18	8	6	5	3	3	3	2	8	2
Vol de métaux	Acc.		1	1	2	2	1	1	2	3			1
	Tent.												
	Total		1	1	2	2	1	1	2	3			1
Vol sur les chantiers	Acc.	2	4	2		1	6	2	4	9	6	5	2
	Tent.				1	1			1				
	Total	2	4	2	1	2	6	2	5	9	6	5	2
Home-invasion	Acc.				1			1		1			
	Tent.												
	Total				1			1		1			
Vol d'animaux	Acc.		2			7	1	1		2	1		
	Tent.												
	Total		2			7	1	1		2	1		



Criminalité ICT

		2000	2015	2016	2017	2018	2019	2020	2021	2022	2023	2024	2025
Fraude de cartes de paiements	Acc.		8	12	23	17	28	20	21	33	15	26	6
	Tent.			2				1		1			
	Total		8	14	23	17	28	21	21	34	15	26	6
Phishing	Acc.		1		1		2	1		1	2	1	2
	Tent.												
	Total		1		1		2	1		1	2	1	2
Ransomware	Acc.				3								
	Tent.												
	Total				3								
Shouldersurfing	Acc.		1	1	3		9	1				2	
	Tent.												
	Total		1	1	3		9	1				2	
Skimming	Acc.			1	2	1			1				
	Tent.												
	Total			1	2	1			1				

FC Autre

		2000	2015	2016	2017	2018	2019	2020	2021	2022	2023	2024	2025
Violence contre les métiers d'intérêt général	Acc.	1	3	2	6	6	3	2	4	4	6	7	3
	Tent.												
	Total	1	3	2	6	6	3	2	4	4	6	7	3
Viol collectif	Acc.		2										
	Tent.					1							
	Total		2			1							
Graffiti	Acc.		15	11	8	8	4	6	12	12	23	1	2
	Tent.												
	Total		15	11	8	8	4	6	12	12	23	1	2
Dégradation de voiture	Acc.	5	91	95	74	67	81	69	75	81	80	78	159
	Tent.			1									
	Total	5	91	96	74	67	81	69	75	81	80	78	159
Rixe au couteau	Acc.			1			1						1
	Tent.												
	Total			1			1						1



PH Violence intrafamiliale (VIF)

		2000	2015	2016	2017	2018	2019	2020	2021	2022	2023	2024	2025
VIF: physique, dans le couple	Acc.	11	42	28	32	26	32	22	32	31	28	33	22
	Tent.	1											
	Total	12	42	28	32	26	32	22	32	31	28	33	22
VIF: physique, envers des descendants	Acc.	1	7	5	9	4	5	4	7	13	9	7	4
	Tent.			1	1				1		1	1	
	Total	1	7	6	10	4	5	4	8	13	10	8	4
VIF: physique, envers d'autres membres	Acc.	20	10	15	6	7	10	14	8	13	13	5	6
	Total	20	10	15	6	7	10	14	8	13	13	5	6
VIF: sexuelle, dans le couple	Acc.										2	1	2
	Total										2	1	2
VIF: sexuelle, envers des descendants	Acc.	2	3		1	1							
	Total	2	3		1	1							
VIF: sexuelle, envers d'autres membres	Acc.									1			
	Total									1			
VIF: psychique, dans le couple	Acc.	20	33	46	24	19	20	30	26	17	16	8	11
	Total	20	33	46	24	19	20	30	26	17	16	8	11
VIF: psychique, envers des descendants	Acc.	1						1	2		2	1	1
	Total	1						1	2		2	1	1
VIF: psychique, envers d'autres membres	Acc.		3	1	1		2	1	1	2	8	2	3
	Total		3	1	1		2	1	1	2	8	2	3
VIF: économique, dans le couple	Acc.		1	3		1	1	1	1	2		1	
	Total		1	3		1	1	1	1	2		1	
VIF: économique, envers des descendants	Acc.		1					1					
	Total		1					1					
VIF: économique, envers d'autres membres	Acc.	15	3	1	1		3	2	2	2		2	2
	Total	15	3	1	1		3	2	2	2		2	2



PH Hormones et dopage

		2000	2015	2016	2017	2018	2019	2020	2021	2022	2023	2024	2025
Dopage humain	Acc.		3		1	4	2	3	1				
	Total		3		1	4	2	3	1				

PH Drogues

		2000	2015	2016	2017	2018	2019	2020	2021	2022	2023	2024	2025
Vente de cocaïne	Acc.		1	2	1	2	3	5		3	2	2	
	Total		1	2	1	2	3	5		3	2	2	

Production de drogues synthétiques	Acc.		1			1							
	Total		1			1							

Vente de drogues synthétiques	Acc.			1		1	2	1		1		2	
	Total			1		1	2	1		1		2	

Production de cannabis (culture)	Acc.		2	1	1	1		1	2			1	
	Total		2	1	1	1		1	2			1	

Import-export de cannabis en grande quantité	Acc.											1	
	Total											1	

Vente-traffic d'héroïne	Acc.									1			
	Total									1			

PH Trafic d'armes

		2000	2015	2016	2017	2018	2019	2020	2021	2022	2023	2024	2025
Commerce et production d'arme à feu et mun.	Acc.				1	1				1		1	
	Total				1	1				1		1	

PH Traite des êtres humains

		2000	2015	2016	2017	2018	2019	2020	2021	2022	2023	2024	2025
TEH - exploitation économique	Acc.								1	1			
	Total								1	1			

TEH - exploitation sexuelle	Acc.											1	
	Total											1	

PH Violence dans l'espace public



PH Violence dans l'espace public

		2000	2015	2016	2017	2018	2019	2020	2021	2022	2023	2024	2025
Violence physique (transport public)	Acc.		2	2	2	3		2		2		2	1
	Tent.											1	
	Total		2	2	2	3		2		2		3	1
Violence physique (voie publique)	Acc.	18	42	43	27	38	31	34	26	40	42	43	29
	Tent.				2	1			1	1		2	1
	Total	18	42	43	29	39	31	34	27	41	42	45	30
Violence physique (autre endroit public)	Acc.	2	7	1	9	4	6	2	4	8	3	3	2
	Tent.		1										
	Total	2	8	1	9	4	6	2	4	8	3	3	2
Violence physique (endroit accessible au public)	Acc.	7	8	15	6	10	5	8	10	14	7	12	9
	Tent.				1				1				
	Total	7	8	15	7	10	5	8	11	14	7	12	9
Violence sexuelle (transport public)	Acc.	1	1				2	1	1	1	1	1	
	Tent.												
	Total	1	1				2	1	1	1	1	1	
Violence sexuelle (voie publique)	Acc.	7	3	3	6	4	10	7	4	4	7	1	3
	Tent.					1							
	Total	7	3	3	6	5	10	7	4	4	7	1	3
Violence sexuelle (autre endroit public)	Acc.	4	2	2	4	2		7	4	1		3	1
	Tent.												
	Total	4	2	2	4	2		7	4	1		3	1
Violence sexuelle (endroit accessible au public)	Acc.	3	1	1		1			3	1	4	9	1
	Tent.									1			
	Total	3	1	1		1			3	2	4	9	1
Violence psychique (transport public)	Acc.	1	2	2	1	4	3	1	2	1	2	4	1
	Tent.												
	Total	1	2	2	1	4	3	1	2	1	2	4	1
Violence psychique (voie publique)	Acc.	22	54	46	27	38	34	57	35	48	52	42	26
	Tent.												
	Total	22	54	46	27	38	34	57	35	48	52	42	26



PH Violence dans l'espace public

		2000	2015	2016	2017	2018	2019	2020	2021	2022	2023	2024	2025
Violence psychique (autre endroit public)	Acc.	7	12	8	11	7	5	3	6	6	2	5	8
	Total	7	12	8	11	7	5	3	6	6	2	5	8
Violence psychique (endroit accessible au public)	Acc.	7	17	13	7	12	10	12	8	10	10	16	6
	Tent.			1									
	Total	7	17	14	7	12	10	12	8	10	10	16	6
Vol à main armée (transport public)	Acc.		1		1								
	Tent.						1						
	Total		1		1		1						
Vol à main armée (voie publique)	Acc.	2	5		3	2	4	5	6	5	4	3	1
	Tent.			1		3	1						1
	Total	2	5	1	3	5	5	5	6	5	4	3	2
Vol à main armée (autre endroit public)	Acc.		2		1								
	Total		2		1								
Vol à main armée (endroit accessible au public)	Acc.	2	1	4	1	1	2	1	1	1		3	2
	Tent.					3		1	1	1			1
	Total	2	1	4	1	4	2	2	2	2		3	3
Vol avec violence sans arme (transport public)	Acc.	2	3	3		1				4	1		
	Tent.		1										
	Total	2	4	3		1				4	1		
Vol avec violence sans arme (voie publique)	Acc.	31	23	26	16	15	16	5	9	11	13	11	6
	Tent.	5	6	4	6	4	3	6		1	1	2	1
	Total	36	29	30	22	19	19	11	9	12	14	13	7
Vol avec violence sans arme (autre endroit public)	Acc.	5	2	2	2	1	1	2	3		1		
	Tent.									1			
	Total	5	2	2	2	1	1	2	3	1	1		
Vol avec violence sans arme (endr. acces. au pub.)	Acc.	2	4	3	4	6	3	2	7	4	2	1	
	Tent.	1				3				1			1
	Total	3	4	3	4	9	3	2	7	5	2	1	1



PH Autre

		2000	2015	2016	2017	2018	2019	2020	2021	2022	2023	2024	2025
Faux policiers	Acc.		2	3	2	2	1						
	Tent.				1			1					
	Total		2	3	3	2	1	1					
Terrorisme, extrémisme et radicalisme	Acc.			2	1			1			2		
	Tent.												
	Total			2	1			1			2		
Cyberharcèlement	Acc.	12	15	10	12	13	6	7	4	7	9	8	4
	Tent.												
	Total	12	15	10	12	13	6	7	4	7	9	8	4
Fraude à l'identité	Acc.	2	18	21	12	13	9	11	13	7	12	12	3
	Tent.		2	1		1							
	Total	2	20	22	12	14	9	11	13	7	12	12	3

STATISTIQUES POLICIERES DE CRIMINALITE

LIEU DE PERPETRATION: COMMUNE

Watermael-Boitsfort

***ANNEXE IV: FAITS ENREGISTRES
NON CRIMINELS***



Watermael-Boitsfort

Faits non criminels

Maladies / Décès / Disparition

	2000	2015	2016	2017	2018	2019	2020	2021	2022	2023	2024	2025
Suicide	18	10	16	13	9	13	12	14	13	8	11	5
Personne malade	13	18	22	20	19	20	33	24	16	38	27	19
Décès suspect	1	8	8	1	4	1	2	5	5	4	3	1
Décès naturel	1	8	6	3		5	5	11	1	5	4	11
Disparition (personne disparue)	41	11	11	14	5	19	12	16	26	24	19	15
Accident (sauf roulage)	6	6	7	6	8	6	3	10	4	12	13	7
Cadavre non identifié						1						
Sécurité des travailleurs (accident du travail)										1		1
Non spécifié									1			
Autres	1			1						1		
Total	81	61	70	58	45	65	67	80	66	93	77	59

Appels

	2000	2015	2016	2017	2018	2019	2020	2021	2022	2023	2024	2025
Alarme	1				1		2		1	1	1	
Appels		4	2	1		1	1	1	1	4	2	2
Total	1	4	2	1	1	1	3	1	2	5	3	2

Problèmes sociaux

	2000	2015	2016	2017	2018	2019	2020	2021	2022	2023	2024	2025
Différends familiaux	5	6	2	3	10	8	6	8	48	24	20	8
Différend (pas de coups)		5	4	2	6	3	7	11	7	18	19	13
Affaire civile	3	9	10	10	8	7	13	8	15	14	11	15
Protection de la jeunesse	43	22	19	32	30	56	39	19	46	54	73	33
Autres	11			2	1	1		2	1			1
Total	62	42	35	49	55	75	65	48	117	110	123	70



Catastrophes

	2000	2015	2016	2017	2018	2019	2020	2021	2022	2023	2024	2025
Fuite de gaz					1		1					
Affaissement											1	
Dégâts tempête		2	1	1		6	2		2	9	4	3
Problèmes causés par l'eau								1				
Autres											1	
Total		2	1	1	1	6	3	1	2	9	6	3

Ordre public

	2000	2015	2016	2017	2018	2019	2020	2021	2022	2023	2024	2025
Manifestation					1							
Troubles		17	10	1		1			2	1	1	
Total		17	10	1	1	1			2	1	1	

Agissements suspects

	2000	2015	2016	2017	2018	2019	2020	2021	2022	2023	2024	2025
	18	5	1	3	5	3	2	4	2		3	1
Total	18	5	1	3	5	3	2	4	2		3	1

Objets trouvés

	2000	2015	2016	2017	2018	2019	2020	2021	2022	2023	2024	2025
		11	14	13	9	3	6	12	10	7	3	7
Total		11	14	13	9	3	6	12	10	7	3	7

Objets perdus

	2000	2015	2016	2017	2018	2019	2020	2021	2022	2023	2024	2025
	39	849	479	502	669	623	467	579	630	597	622	302
Total	39	849	479	502	669	623	467	579	630	597	622	302



Autres non-infractions

	2000	2015	2016	2017	2018	2019	2020	2021	2022	2023	2024	2025
Ordonnance de capture		2	1	1	1			1		1		
Non-respect des conditions	1	2	12	7	11	2	8	14	8	5	4	3
Procès-verbal d'information	20	2	1	4	7	8	7	8	7	4	5	4
Notification		142	75	56	89	89	48	53	105	50	47	15
Dégradation involontaire câbles (non-télécom)		1										
Comportement lié à une radicalisation violente										1		
Demande signalement surveillance électronique								3	8	8	18	6
Fonction de contrôle armes		1	1	1	1		3	6	4	10	6	2
Autres non infractions	6											
Total	27	150	90	69	109	99	66	85	132	79	80	30