

STATISTIQUES POLICIERES DE CRIMINALITE

LIEU DE PERPETRATION: COMMUNE

Uccle

2000 - 1er Semestre 2025

Police fédérale - DGRIDRIIBIPOL

STATISTIQUES POLICIERES DE CRIMINALITE

LIEU DE PERPETRATION: COMMUNE

Uccle

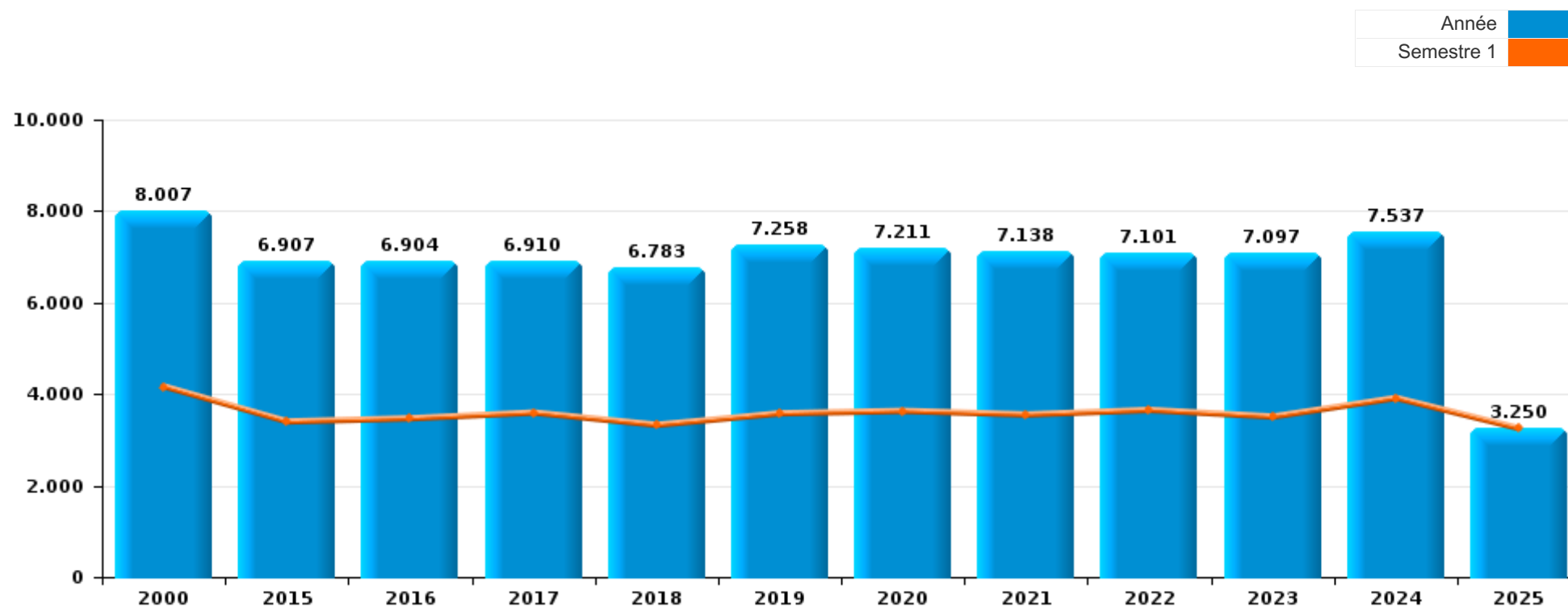
PARTIE I : INFRACTIONS JUDICIAIRES

CRIMINALITE ENREGISTREE COMMISE AU NIVEAU DE LA COMMUNE



Uccle

	2000	2015	2016	2017	2018	2019	2020	2021	2022	2023	2024	2025
Nombre total des délits	8.007	6.907	6.904	6.910	6.783	7.258	7.211	7.138	7.101	7.097	7.537	3.250



FPF/DGR/DRI/BIPOL - Statistiques policières de criminalité (date de clôture: 31/10/2025)

Les données pour les années 2001 jusqu'à 2014 ne sont plus publiées mais restent disponibles sur demande auprès du service BIPOL.

Les données pour 2025 ne concernent que le 1er semestre.



Uccle

	2000	2015	2016	2017	2018	2019	2020	2021	2022	2023	2024	2025
Vol et extorsion	4.695	2.909	2.959	2.766	2.733	3.066	2.282	2.790	2.818	2.782	3.115	1.264
Dégradation de la propriété	621	605	577	489	459	528	484	484	555	584	573	216
Fraude	582	355	336	345	408	450	487	610	715	664	707	315
Infr. contre l'intégrité physique	423	466	482	486	517	480	428	440	471	483	517	222
Législation sur les étrangers	123	261	260	314	402	504	399	413	452	469	380	132
Drogues	311	457	393	350	338	312	299	230	195	210	195	82
Criminalité informatique		182	232	263	188	258	242	249	397	459	519	265
Registre de population	60	282	319	438	387	344	282	226	271	206	156	50
Infr. contre autres valeurs morales et sentiments	132	213	196	208	240	244	289	230	256	242	285	132
Infr. contre la sécurité publique	258	220	195	225	191	200	196	156	178	186	213	72
Ivresse et alcool	23	240	198	253	196	173	206	192	195	167	181	80
Infr. contre la foi publique	182	170	167	163	124	118	101	108	104	113	142	30
Santé publique	3	6	3	7	1	1	988	442	3	1	2	1
Protection de la jeunesse	68	121	127	120	134	104	105	135	97	104	147	106
Infr. contre les mœurs	47	56	97	87	105	107	113	121	109	114	92	44
Armes et explosifs	70	111	102	127	89	102	87	59	63	73	88	120
Infr. relative au statut juridique de l'enfant	27	24	38	38	35	54	43	47	36	58	52	45
Infr. contre l'autorité publique	69	37	44	39	38	48	37	25	51	48	37	15
Infr. contre la famille	114	26	40	21	39	30	25	22	21	14	23	13
Protection de la personne	25	18	28	27	33	29	30	26	36	26	26	12
Code pénal social	5	25	24	28	38	20	13	28	10	23	28	6
Infr. contre la liberté individuelle	10	13	20	28	16	21	18	23	19	27	17	16
Carte d'identité	11	36	27	26	24	22	12	21	15	11	4	2
Protection des revenus publics	1	31	7	11	15	14	23	31	6	11	8	3
Environnement	33	16	10	6	10	7	8	12	13	10	14	2
Contravention Code pénal	70		1				1					
Autres lois spéciales	20	4	9	9	3	4	3	4	1	3	3	2
Législation économique	2	4	3	19	3	5	2	2	4		4	3
Travail	13	2	4	4	5	5	1	3	3		1	
Exercice illégal de l'autorité publique	3	4	3	5	5		1				3	
Pratiques commerciales	6	3	1	3	2		2	2	1	2		
Hormones et dopage		7	1	2	1	5	2	1				
Traite des êtres humains		2		1		2		2		3	2	
Provocation crime ou délits							1		5	2	2	
Marchand de sommeil			1	1	1	1		2		1	1	
Infr. contre la Sécurité de l'Etat		1		1	3					1		
Autres infractions Code pénal							1	2	1			
Sous-total	8.007	6.907	6.904	6.910	6.783	7.258	7.211	7.138	7.101	7.097	7.537	3.250
Contravention règlement policier local	1	93	97	97	113	178	542	110	177	138	187	38
Sous-total	1	93	97	97	113	178	542	110	177	138	187	38
Total	8.008	7.000	7.001	7.007	6.896	7.436	7.753	7.248	7.278	7.235	7.724	3.288

FPF/DGR/DRI/BIPOL - Statistiques policières de criminalité (date de clôture: 31/10/2025)

Les données pour les années 2001 jusqu'à 2014 ne sont plus publiées mais restent disponibles sur demande auprès du service BIPOL.

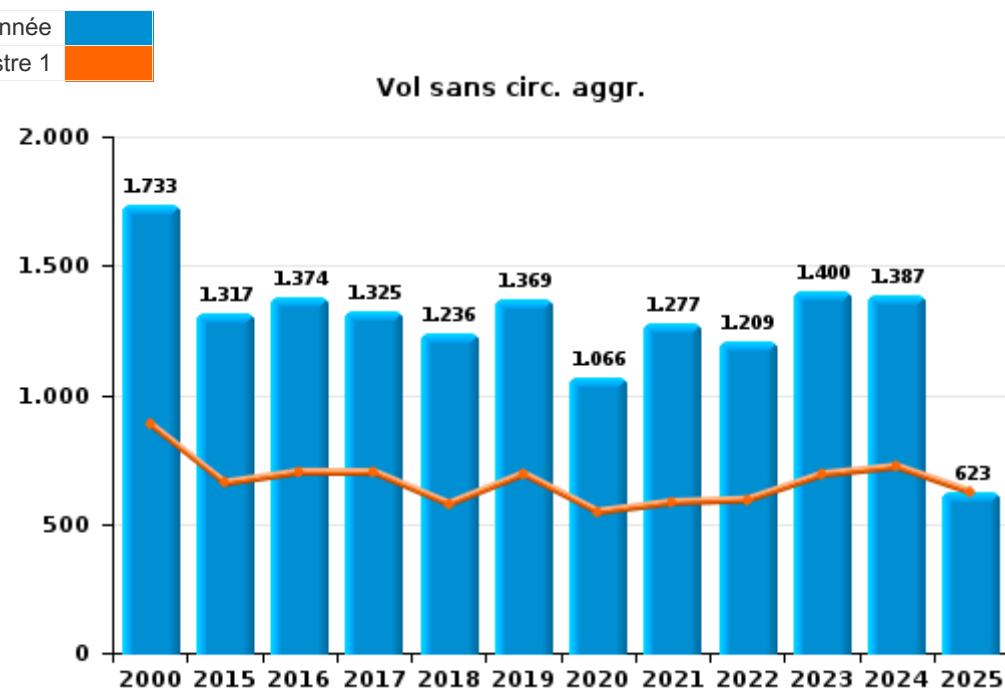
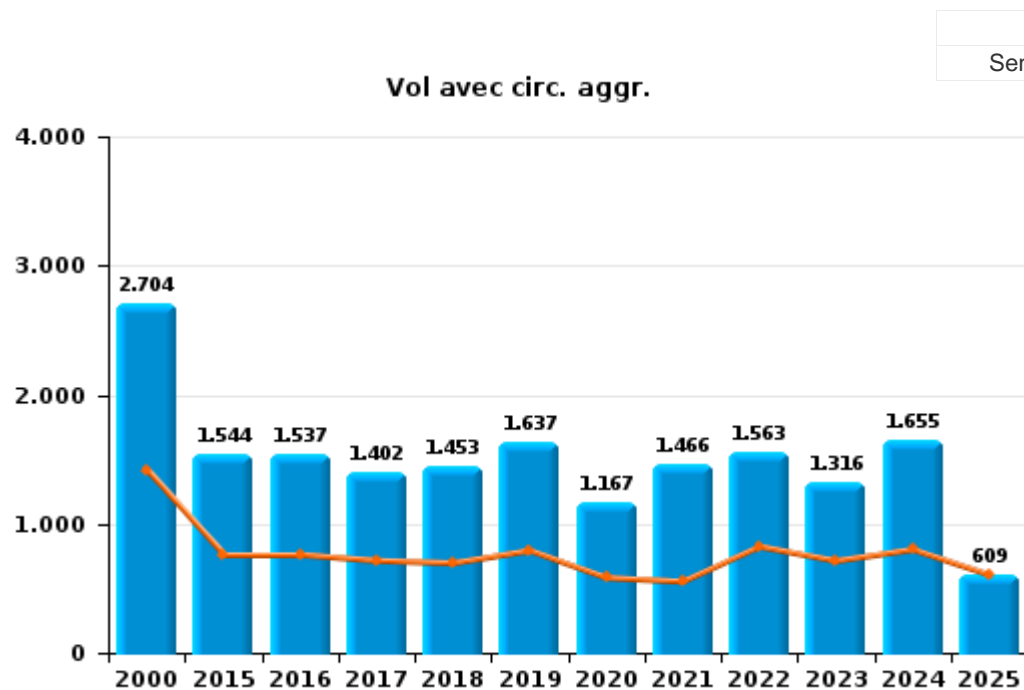
Les données pour 2025 ne concernent que le 1er semestre.



I.1. Catégorie des infractions : Vol et extorsion (top 5 des infractions au niveau national 2024)

Uccle

	2000	2015	2016	2017	2018	2019	2020	2021	2022	2023	2024	2025
Vol avec circ. aggr.	2.704	1.544	1.537	1.402	1.453	1.637	1.167	1.466	1.563	1.316	1.655	609
Vol sans circ. aggr.	1.733	1.317	1.374	1.325	1.236	1.369	1.066	1.277	1.209	1.400	1.387	623
Extorsion	43	44	44	33	42	54	44	36	38	60	67	29
Vol non spécifié	215	4	4	6	2	6	4	11	8	6	6	3
Autres							1					
Total	4.695	2.909	2.959	2.766	2.733	3.066	2.282	2.790	2.818	2.782	3.115	1.264





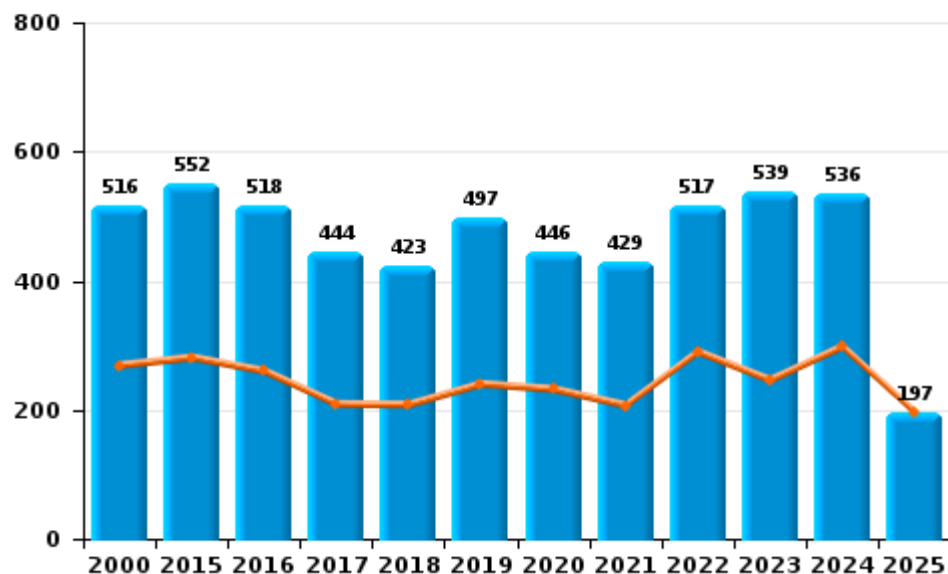
I.2. Catégorie des infractions : Dégradation de la propriété (top 5 des infractions au niveau national 2024)

Uccle

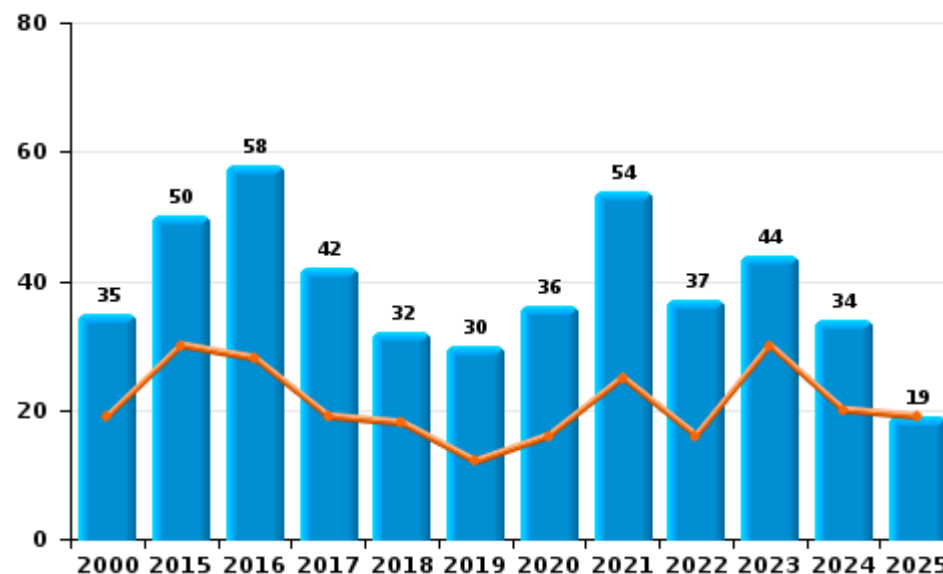
	2000	2015	2016	2017	2018	2019	2020	2021	2022	2023	2024	2025
Vandalisme	516	552	518	444	423	497	446	429	517	539	536	197
Incendie volontaire	19	29	44	23	11	12	15	39	17	24	15	10
Incendie involontaire	16	21	14	19	21	18	21	15	20	20	19	9
Destruction, dénaturation, dégradation	69	3		3	4	1	2	1	1	1	2	
Destruction par explosion volontaire	1		1								1	
Total	621	605	577	489	459	528	484	484	555	584	573	216



Vandalisme



Incendie

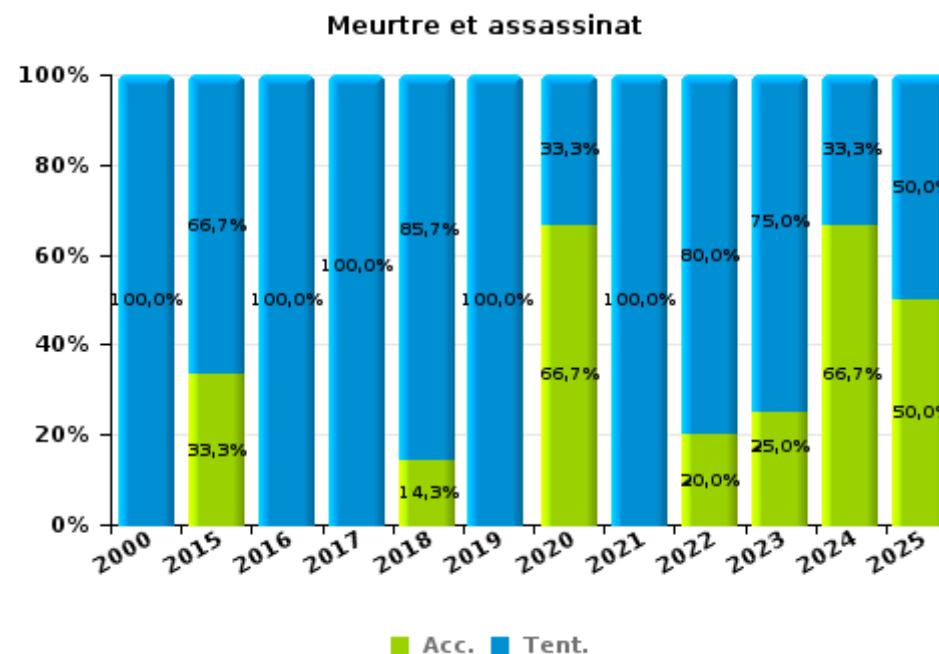
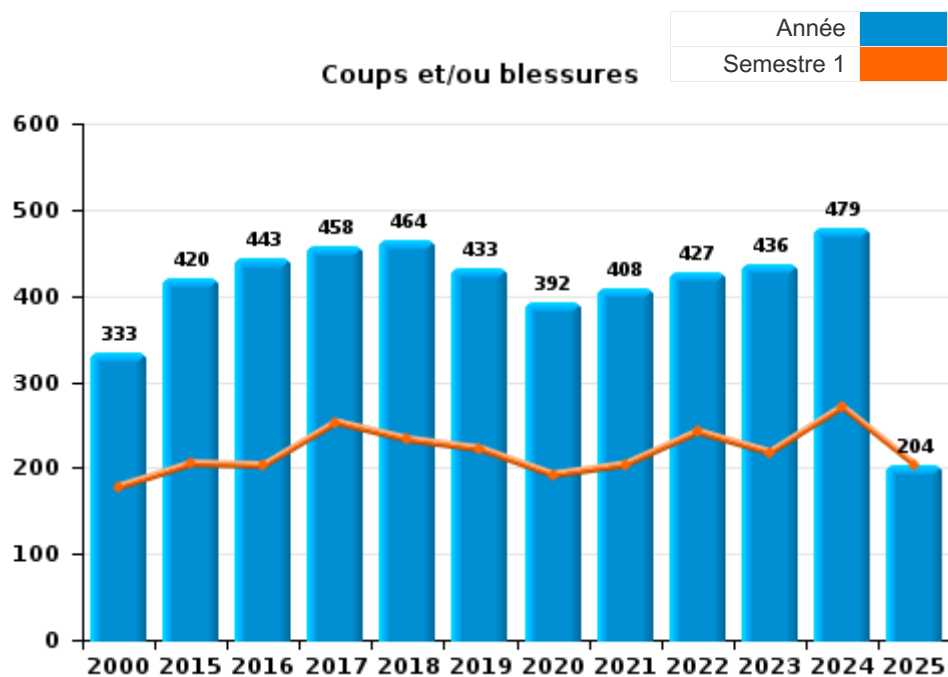




I.3. Catégorie des infractions : Infr. contre l'intégrité physique (top 5 des infractions au niveau national 2024)

Uccle

	2000	2015	2016	2017	2018	2019	2020	2021	2022	2023	2024	2025
Coups et/ou blessures	333	420	443	458	464	433	392	408	427	436	479	204
Autres	88	40	36	26	46	45	33	30	39	43	35	16
Meurtre et assassinat	2	6	3	2	7	2	3	2	5	4	3	2
Total	423	466	482	486	517	480	428	440	471	483	517	222



FPF/DGR/DRI/BIPOL - Statistiques policières de criminalité (date de clôture: 31/10/2025)
 Les données pour les années 2001 jusqu'à 2014 ne sont plus publiées mais restent disponibles sur demande auprès du service BIPOL.
 Les données pour 2025 ne concernent que le 1er semestre.



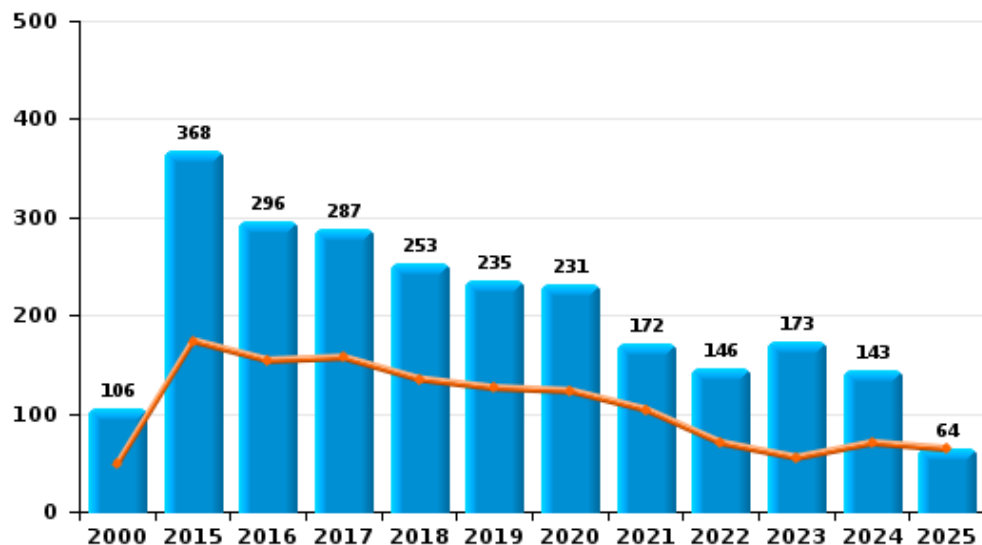
I.4. Catégorie des infractions : Drogues (top 5 des infractions au niveau national 2024)

Uccle

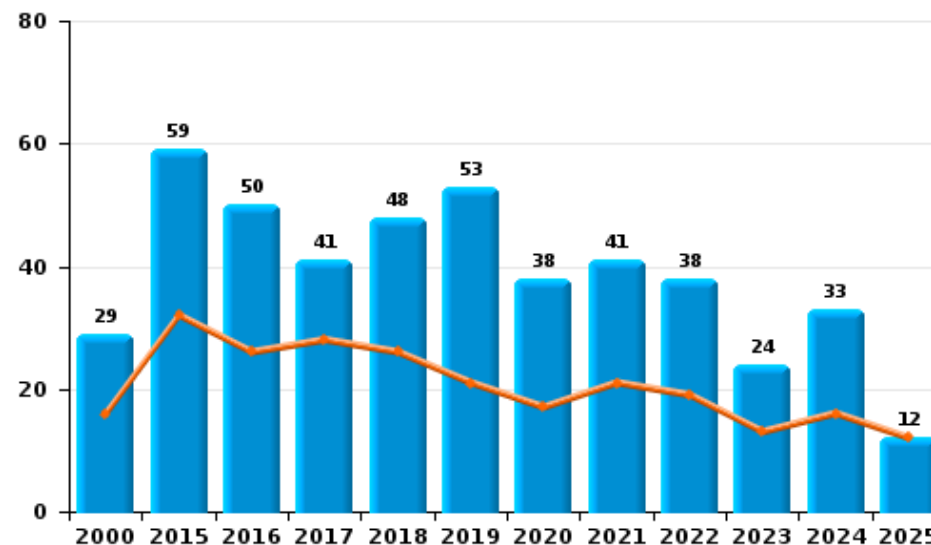
	2000	2015	2016	2017	2018	2019	2020	2021	2022	2023	2024	2025
Détention	106	368	296	287	253	235	231	172	146	173	143	64
Commerce	29	59	50	41	48	53	38	41	38	24	33	12
Usage	158	5	7	3	6	3	2	5	2	5	3	2
Fabrication	2	8	14	6	12	8	5	9	7	7	4	2
Importation et exportation	12	13	11	10	10	5	11		2		1	
Autres	4	4	15	3	9	8	12	3		1	10	2
Protoxyde d'azote (gaz hilarant)											1	
Total	311	457	393	350	338	312	299	230	195	210	195	82

Année	■
Semestre 1	■

Détention



Commerce





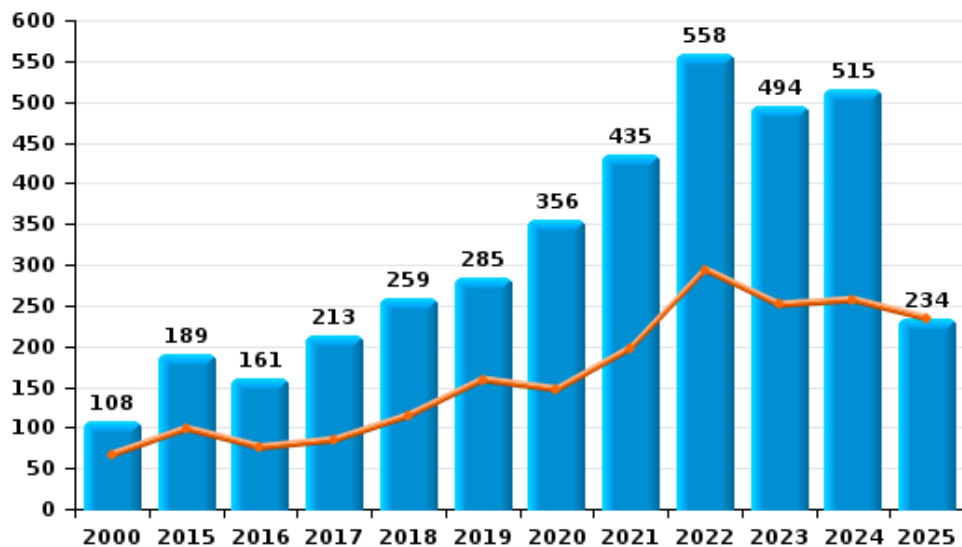
I.5. Catégorie des infractions : Fraude (top 5 des infractions au niveau national 2024)

Uccle

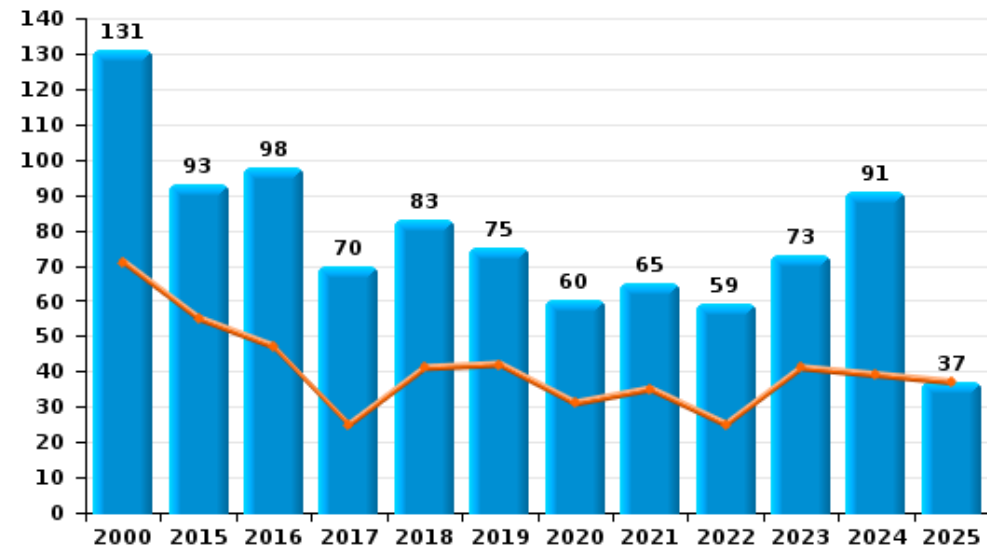
	2000	2015	2016	2017	2018	2019	2020	2021	2022	2023	2024	2025
Escroquerie	108	189	161	213	259	285	356	435	558	494	515	234
Abus de confiance et infr. apparentées	131	93	98	70	83	75	60	65	59	73	91	37
Détournement et destruction frauduleuse	255	19	24	25	25	31	25	48	45	33	38	20
Fraudes: Autres	34	14	14	11	14	21	23	29	26	28	36	12
Recel	21	17	18	17	10	22	15	21	20	27	20	9
Grivèlerie	32	13	12	5	8	7	5	6	4	5	5	1
Infr. liées à l'insolvabilité	1	10	9	4	9	9	3	6	3	4	2	2
Total	582	355	336	345	408	450	487	610	715	664	707	315



Escroquerie



Abus de confiance et infr. apparentées



FPF/DGR/DRI/BIPOL - Statistiques policières de criminalité (date de clôture: 31/10/2025)

Les données pour les années 2001 jusqu'à 2014 ne sont plus publiées mais restent disponibles sur demande auprès du service BIPOL.
Les données pour 2025 ne concernent que le 1er semestre.

STATISTIQUES POLICIERES DE CRIMINALITE

LIEU DE PERPETRATION: COMMUNE

Uccle

PARTIE II : FIGURES CRIMINELLES / PHENOMENES



Uccle

FC Vol moyen de transport

	2000	2015	2016	2017	2018	2019	2020	2021	2022	2023	2024	2025
Vol de voiture	418	116	96	103	83	92	82	62	63	66	77	18
Vol de moto	14	17	21	23	17	16	16	30	18	19	23	12
Carjacking	28	4	1	2		1	1	2	1	1	1	
Homejacking	7		1	1		3	1					
Vol dans les garages	2	7	9	16	4	6	3	4	6	1		1
Vol de vélomoteur	43	18	17	15	10	29	28	46	43	34	27	9
Vol de vélo	38	118	143	214	143	227	226	273	269	240	259	103

FC Cambriolage

	2000	2015	2016	2017	2018	2019	2020	2021	2022	2023	2024	2025
Cambriolage dans habitation	1.022	655	567	579	743	824	544	805	929	693	646	273
Cambriolage ds entreprise ou commerce	195	101	115	128	132	120	84	86	118	85	80	44
Cambriolage ds service public ou bâtiment administ	58	37	54	51	37	29	31	16	23	18	10	7
Cambriolage dans bâtiment (total)	1.274	792	733	758	912	973	657	907	1.068	796	734	324



FC Vol autre

	2000	2015	2016	2017	2018	2019	2020	2021	2022	2023	2024	2025
Vol à main armée	92	31	31	25	22	32	25	27	30	27	36	11
Vol avec violence sans arme	276	205	208	159	159	177	137	125	97	154	154	56
Vol dans ou sur un véhicule	1.140	505	586	458	431	466	345	531	447	493	931	278
Sacjacking dans une voiture		6	15	5	1	1	1	2				
Vol d'armes et explosifs	6	13	8	13	13	14	10	8	14	8	9	11
Steaming		2	2	1	1		1	1				
Arrachage de sac à main	56	18	21	8	12	15	11	7	6	9	5	
Vol à l'arraché	89	50	76	57	51	67	52	44	31	57	45	13
Vol à la tire	319	256	259	262	230	294	207	187	179	235	224	130
Vol à l'étalage	153	179	138	120	140	136	84	101	98	118	146	51
Vol par ruse	85	68	76	61	67	91	50	65	22	35	18	17
Vol de métaux	1	5	4	1	1	4	7	2	2	2	2	3
Vol sur les chantiers	16	40	37	24	18	25	23	16	29	16	19	10
Home-invasion		2	1		5	4	2	1	2	2	1	1
Vol d'animaux	1	1	2		2	2		3	2	4	1	4
Vol de cargaison		1	1			3	1		1	1	1	

Criminalité ICT

	2000	2015	2016	2017	2018	2019	2020	2021	2022	2023	2024	2025
Fraude de cartes de paiements	3	74	107	125	85	107	73	83	98	90	98	48
Phishing		3	3		2	5	5	3	6	12	12	12
Ransomware				1		1	1				1	
Shouldersurfing		20	27	36	12	21	8	5	7	2		1
Skimming		10	10	13	9	2	8	13	1	2	3	1



FC Autre

	2000	2015	2016	2017	2018	2019	2020	2021	2022	2023	2024	2025
Violence contre les métiers d'intérêt général	6	12	15	15	25	21	20	12	14	30	15	6
Viol collectif		1	3	1	2		3	1	2	1		
Graffiti		107	63	33	21	19	30	27	28	23	42	14
Dégradation de voiture	144	285	291	243	218	285	234	222	265	282	265	114
Rixe au couteau		1	2	2	3	1	2	4	3	4	3	

PH Violence intrafamiliale (VIF)

	2000	2015	2016	2017	2018	2019	2020	2021	2022	2023	2024	2025
VIF: physique, dans le couple	44	102	112	129	121	119	99	106	105	108	128	57
VIF: physique, envers des descendants	8	20	20	28	28	24	33	38	33	35	34	20
VIF: physique, envers d'autres membres	57	27	31	21	20	22	20	37	27	23	24	9
VIF: sexuelle, dans le couple			1		2			1		3		1
VIF: sexuelle, envers des descendants	1	2	3	7	1	3	5	5				
VIF: sexuelle, envers d'autres membres					1				1			
VIF: psychique, dans le couple	101	44	73	64	74	80	57	70	65	78	81	60
VIF: psychique, envers des descendants		1	2	5		3	1	3	5	9	5	5
VIF: psychique, envers d'autres membres		1	3	2	4	1	3	3	3	6	9	3
VIF: économique, dans le couple		4	7	4	4	2	5		5	2	4	3
VIF: économique, envers des descendants	3		1					1				
VIF: économique, envers d'autres membres	53	17	13	11	10	8	6	3	7	5	6	1

PH Hormones et dopage

	2000	2015	2016	2017	2018	2019	2020	2021	2022	2023	2024	2025
Dopage humain		7	2	2	1	5	2	1	1			
Engraissement illégal			1		1	1			1			



PH Drogues

	2000	2015	2016	2017	2018	2019	2020	2021	2022	2023	2024	2025
Vente de cocaïne		7	5	1	4	9	7	13	8	8	7	2
Import-export de cocaïne		1				1	1					
Production de drogues synthétiques		1										
Import-export de drogues synthétiques							1		1			
Vente de drogues synthétiques		1	2	2	1	3	3	4	2	1	2	1
Production de cannabis (culture)		5	6	1	8	3	1	5	1	4	1	1
Import-export de cannabis en grande quantité											1	
Vente de cannabis en grande quantité					1	2		1			1	
Import-export d'héroïne							1		1			
Vente-traffic d'héroïne		1	1		2		1				1	

PH Trafic d'armes

	2000	2015	2016	2017	2018	2019	2020	2021	2022	2023	2024	2025
Commerce et production d'arme à feu et mun.		1	1				2			2	2	
Commerce et production d'arme non à feu		1			1	1						

PH Traite des êtres humains

	2000	2015	2016	2017	2018	2019	2020	2021	2022	2023	2024	2025
TEH - exploitation économique	1	1				1		2		2	2	
TEH - exploitation sexuelle	3	2	3	4	2	2		2	4	3	4	2



PH Violence dans l'espace public

	2000	2015	2016	2017	2018	2019	2020	2021	2022	2023	2024	2025
Violence physique (transport public)	16	18	16	10	14	6	8	6	10	13	24	5
Violence physique (voie publique)	126	138	148	165	172	171	130	128	158	155	179	62
Violence physique (autre endroit public)	4	5	10	6	5	9	6	11	12	14	7	6
Violence physique (endroit accessible au public)	54	59	53	57	56	46	44	37	52	46	44	25
Violence sexuelle (transport public)		4	3	2	5	4	3	3	6	9	2	1
Violence sexuelle (voie publique)	8	13	10	12	5	14	19	16	12	10	9	5
Violence sexuelle (autre endroit public)	4	4	6		3	4	8	4	4	2		
Violence sexuelle (endroit accessible au public)	5	6	14	10	6	8	6	10	7	15	6	8
Violence psychique (transport public)	7	10	4	12	13	7	12	2	8	7	9	3
Violence psychique (voie publique)	97	104	106	117	116	114	94	72	81	86	117	41
Violence psychique (autre endroit public)	19	10	11	12	8	9	6	10	9	8	2	6
Violence psychique (endroit accessible au public)	50	62	63	57	64	46	31	28	39	43	44	15
Vol à main armée (transport public)	2	1	1	2		2	1			1	2	
Vol à main armée (voie publique)	39	11	14	7	8	13	5	12	9	16	15	6
Vol à main armée (autre endroit public)	2		1	1	1		1	4		1	3	
Vol à main armée (endroit accessible au public)	27	14	7	6	7	9	16	8	18	7	14	4
Vol avec violence sans arme (transport public)	23	13	7	6	8	9	8	7	6	10	9	3
Vol avec violence sans arme (voie publique)	163	124	136	102	80	97	75	65	57	81	90	32
Vol avec violence sans arme (autre endroit public)	4	8	4	3	7	4	6	2	2	4	4	1
Vol avec violence sans arme (endr. acces. au pub.)	37	26	25	19	22	15	10	22	10	12	21	5

PH Autre

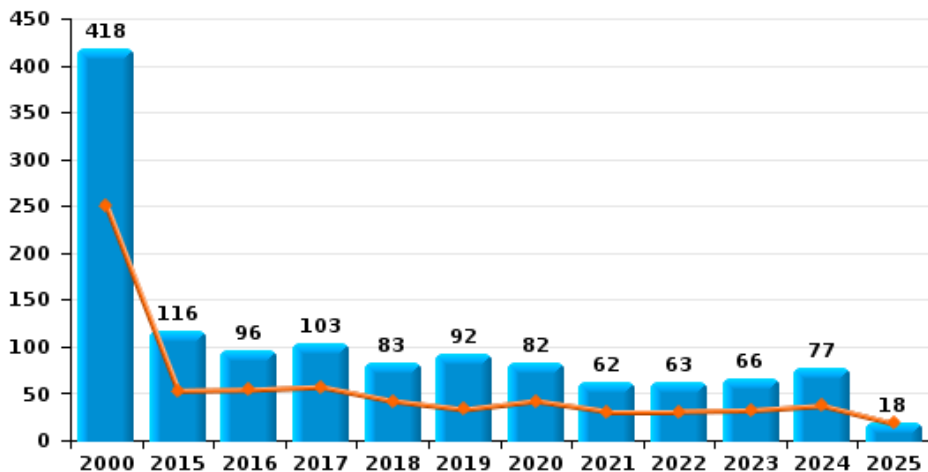
	2000	2015	2016	2017	2018	2019	2020	2021	2022	2023	2024	2025
Faux policiers		13	16	2	2	6	6	1	1	6	1	1
Terrorisme, extrémisme et radicalisme		4	4	3	3	2			2	6	4	1
Cyberharcèlement	50	65	66	44	54	44	41	45	44	38	44	24
Fraude à l'identité	19	67	64	52	55	51	39	46	37	49	52	21



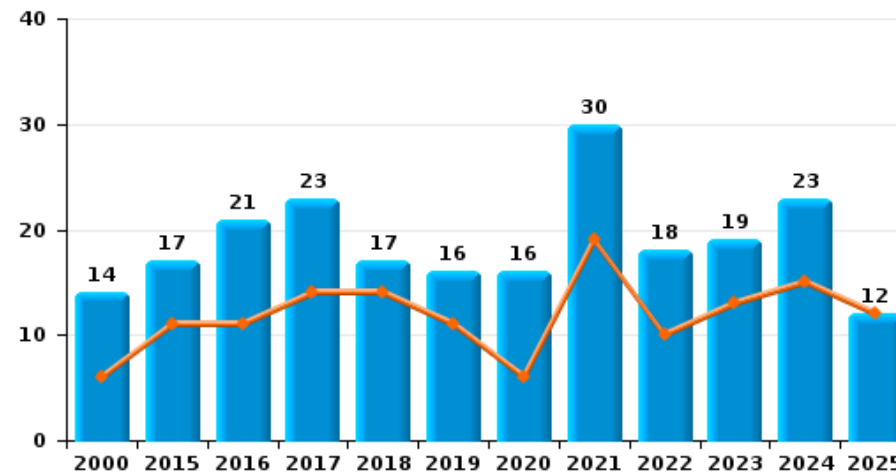
Uccle

Année	■
Semestre 1	■

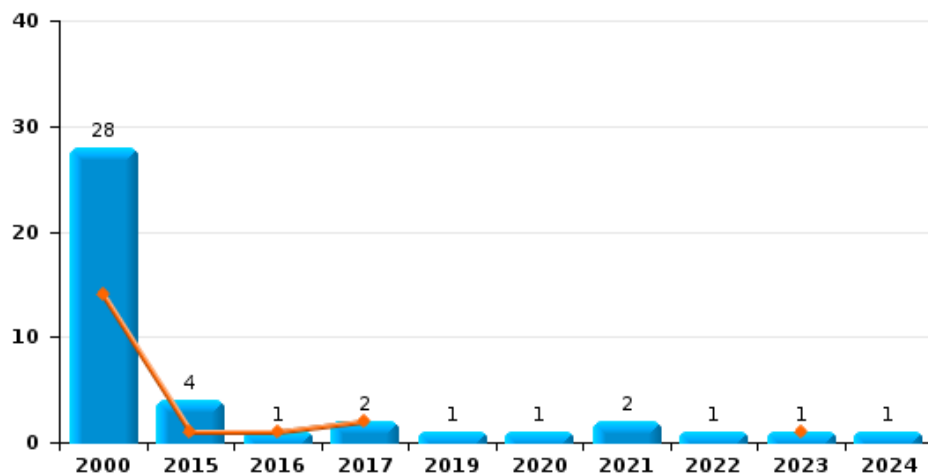
Vol de voiture



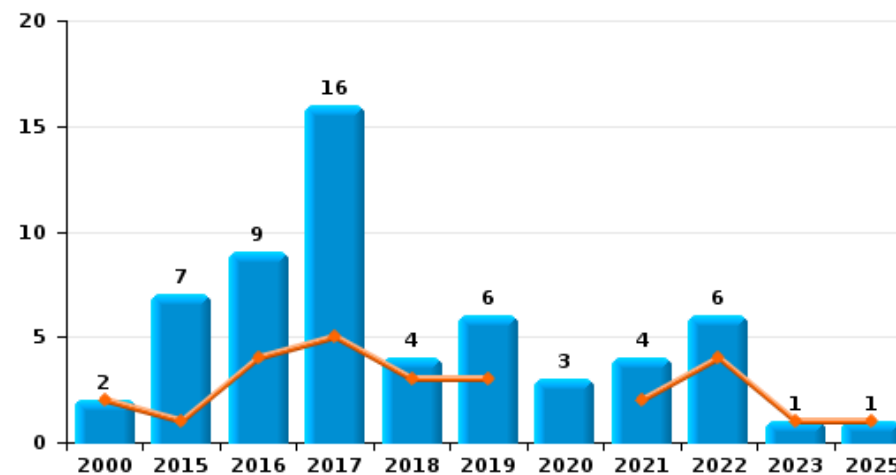
Vol de moto



Carjacking



Vol dans les garages

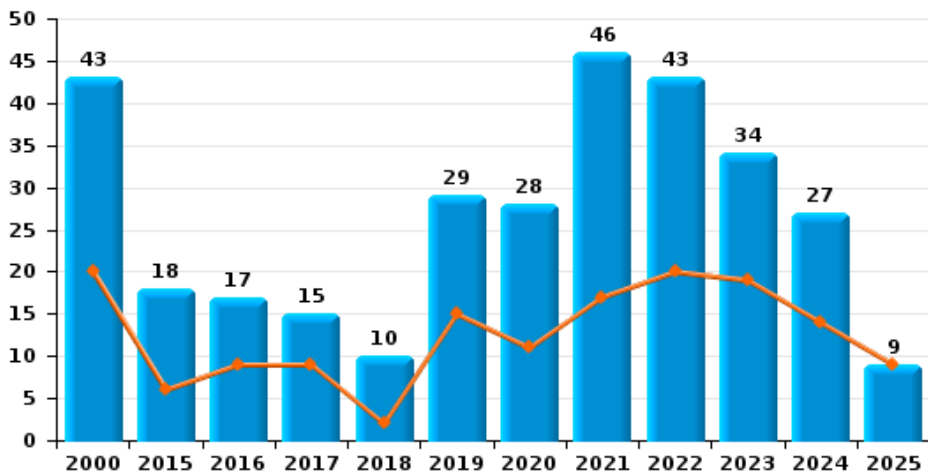




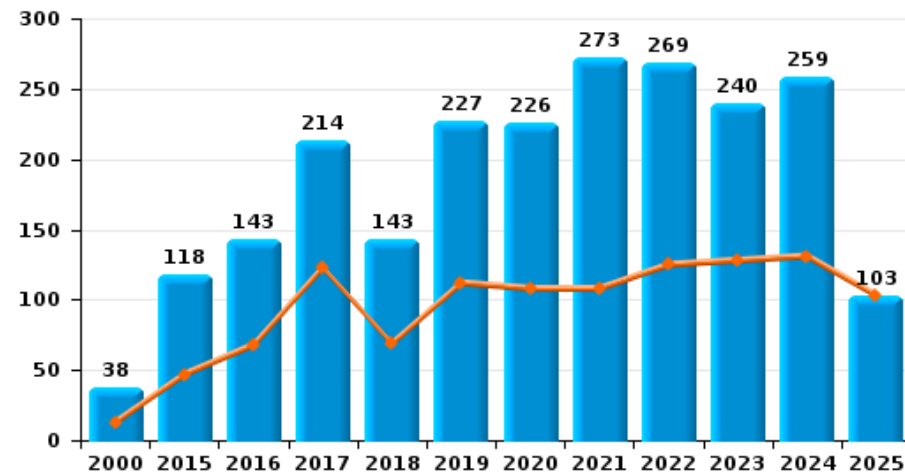
Uccle

Année ■
Semestre 1 ■

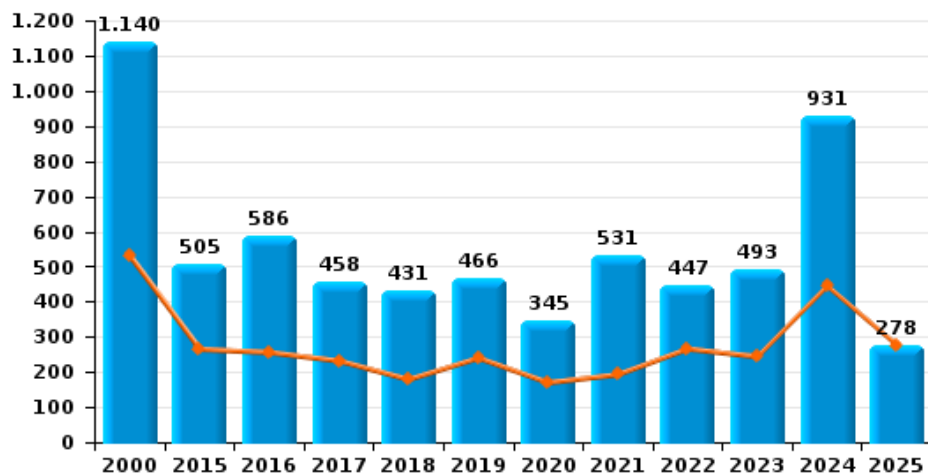
Vol de vélomoteur



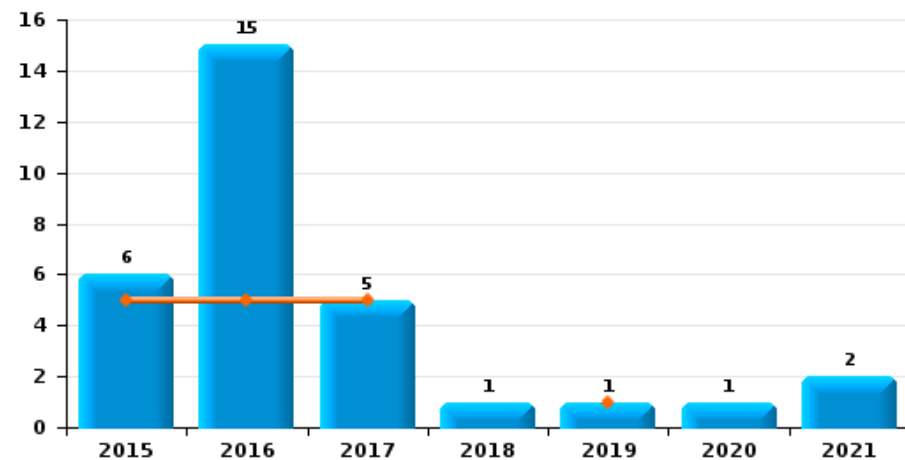
Vol de vélo



Vol dans ou sur un véhicule



Sacjacking dans une voiture

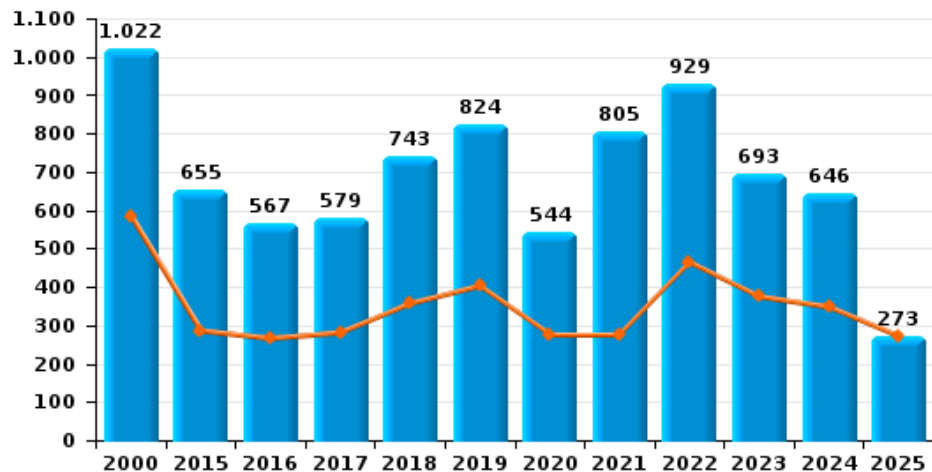




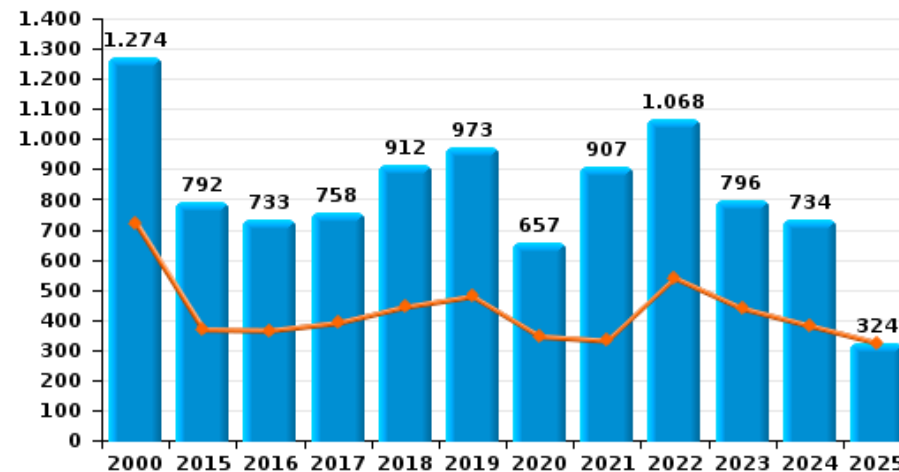
Uccle



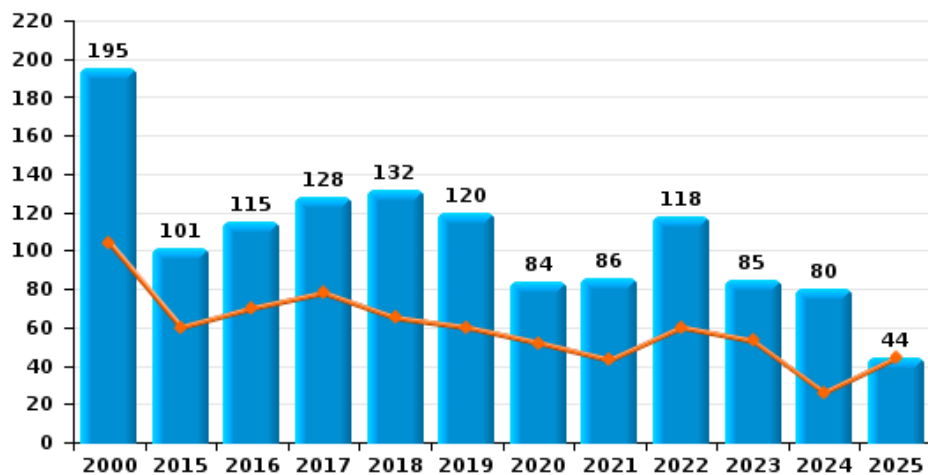
Cambriolage dans habitation



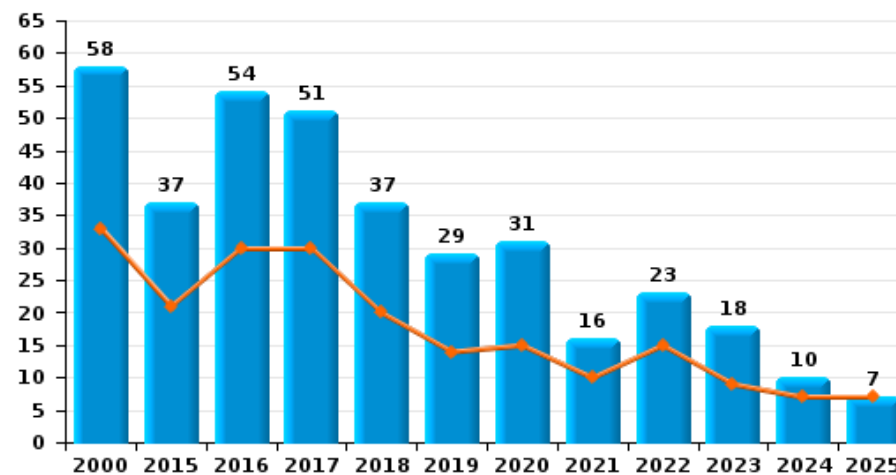
Cambriolage dans bâtiment (total)



Cambriolage ds entreprise ou commerce



Cambriolage ds service public ou bâtiment administratif

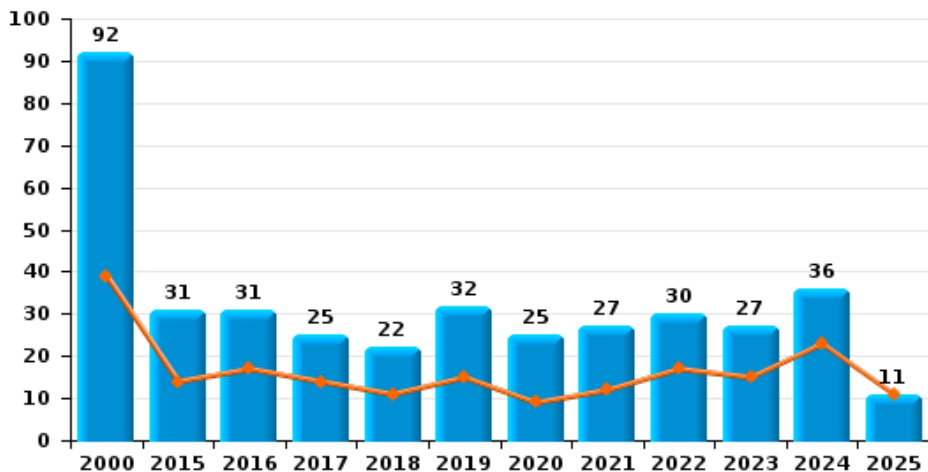




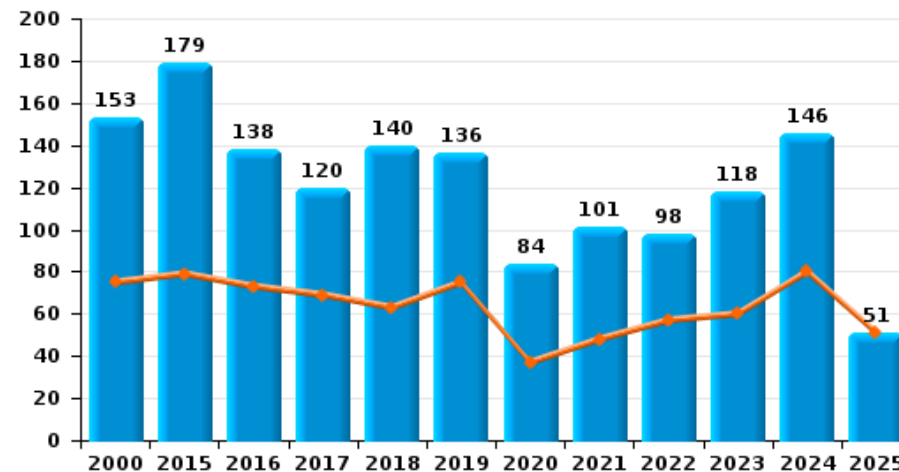
Uccle

Année	■
Semestre 1	■

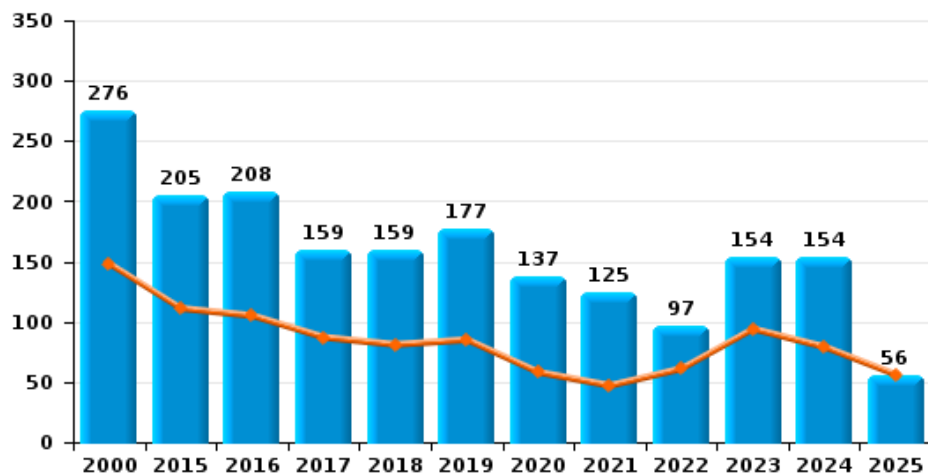
Vol à main armée



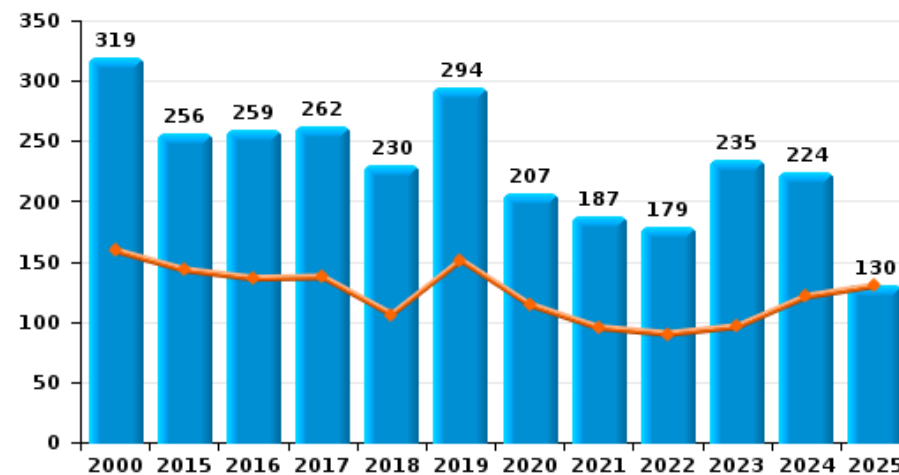
Vol à l'étalage



Vol avec violence sans arme

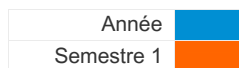


Vol à la tire

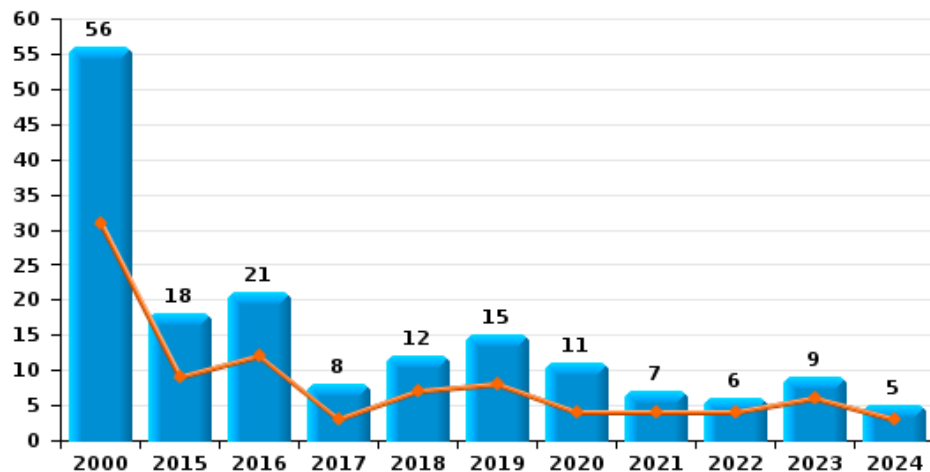




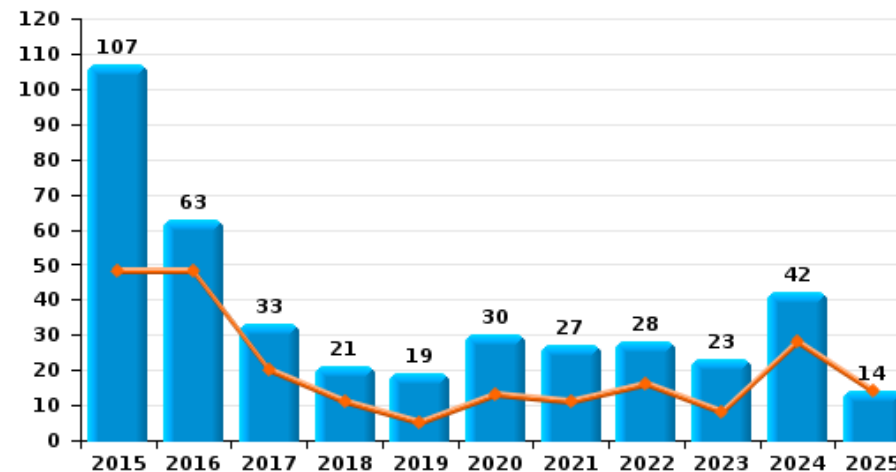
Uccle



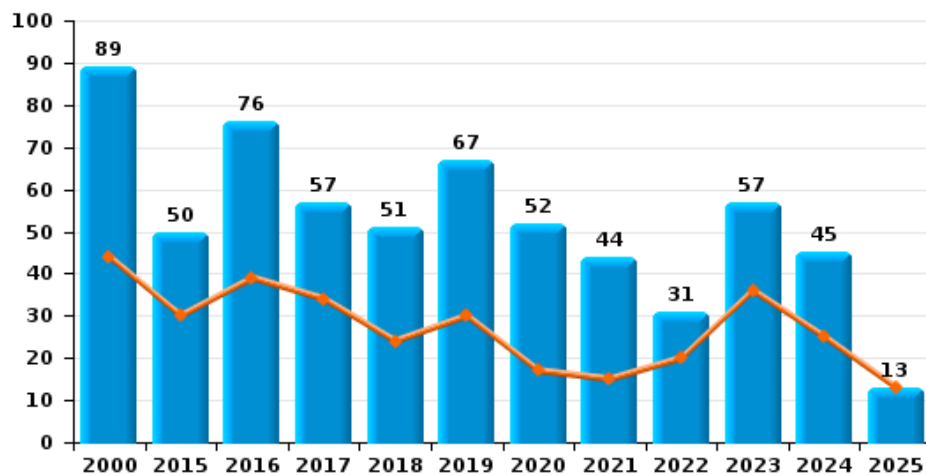
Arrachage de sac à main



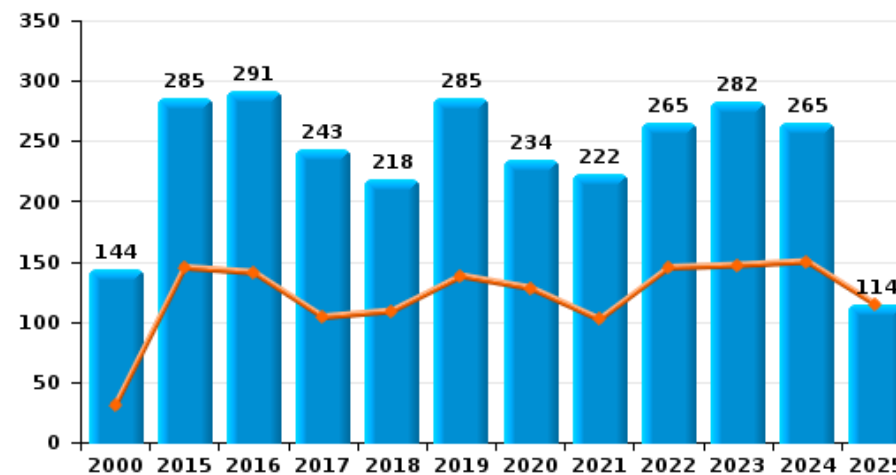
Graffiti



Vol à l'arraché



Dégradation de voiture





Uccle

FC Vol moyen de transport

		2000	2015	2016	2017	2018	2019	2020	2021	2022	2023	2024	2025
Vol de voiture	Trim 1	134	30	27	36	22	19	30	12	14	19	16	13
	Trim 2	116	23	27	21	20	14	12	19	17	13	21	5
	Trim 3	78	32	23	20	22	28	20	19	13	18	16	
	Trim 4	90	31	19	26	19	31	20	12	19	16	24	
	Total	418	116	96	103	83	92	82	62	63	66	77	18
Vol de moto	Trim 1	2	5	4	8	6	5	3	10	4	7	8	7
	Trim 2	4	6	7	6	8	6	3	9	6	6	7	5
	Trim 3	3	5	5	2	2	2	7	5	3	3	6	
	Trim 4	5	1	5	7	1	3	3	6	5	3	2	
	Total	14	17	21	23	17	16	16	30	18	19	23	12
Carjacking	Trim 1	8	1		1						1		
	Trim 2	6		1	1								
	Trim 3	2	1						1				
	Trim 4	12	2				1	1	1	1		1	
	Total	28	4	1	2		1	1	2	1	1	1	
Homejacking	Trim 1			1	1								
	Trim 2	3						1					
	Trim 3	3					2						
	Trim 4	1					1						
	Total	7		1	1		3	1					
Vol dans les garages	Trim 1	2		1	2	1	2		1	1	1		
	Trim 2		1	3	3	2	1		1	3			1
	Trim 3		4	3	4	1	1	1	1	2			
	Trim 4		2	2	7		2	2	1				
	Total	2	7	9	16	4	6	3	4	6	1		1



FC Vol moyen de transport

		2000	2015	2016	2017	2018	2019	2020	2021	2022	2023	2024	2025
Vol de vélomoteur	Trim 1	9	1	5	5	1	10	6	6	10	6	6	4
	Trim 2	11	5	4	4	1	5	5	11	10	13	8	5
	Trim 3	7	7	5	4	4	8	9	16	11	9	6	
	Trim 4	16	5	3	2	4	6	8	13	12	6	7	
	Total	43	18	17	15	10	29	28	46	43	34	27	9
Vol de vélo	Trim 1	4	19	23	59	25	47	34	51	54	49	54	48
	Trim 2	9	28	45	64	44	65	74	57	71	79	77	55
	Trim 3	13	40	46	48	43	67	74	120	63	69	67	
	Trim 4	12	31	29	43	31	48	44	45	81	43	61	
	Total	38	118	143	214	143	227	226	273	269	240	259	103



FC Cambriolage

		2000	2015	2016	2017	2018	2019	2020	2021	2022	2023	2024	2025
Cambriolage dans habitation	Trim 1	315	150	164	134	166	243	180	181	272	210	208	179
	Trim 2	271	137	103	148	192	161	98	97	194	166	141	94
	Trim 3	215	163	151	151	138	158	121	234	216	150	129	
	Trim 4	221	205	149	146	247	262	145	293	247	167	168	
	Total	1.022	655	567	579	743	824	544	805	929	693	646	273
Cambriolage ds entreprise ou commerce	Trim 1	45	28	34	41	42	30	42	24	35	32	16	24
	Trim 2	59	32	36	37	23	30	10	19	25	21	10	20
	Trim 3	45	20	23	28	28	28	21	24	28	10	29	
	Trim 4	46	21	22	22	39	32	11	19	30	22	25	
	Total	195	101	115	128	132	120	84	86	118	85	80	44
Cambriolage ds service public ou bâtiment administ	Trim 1	20	10	11	19	12	10	8	4	7	4	5	4
	Trim 2	13	11	19	11	8	4	7	6	8	5	2	3
	Trim 3	15	8	7	10	6	7	7	1	4	4	1	
	Trim 4	10	8	17	11	11	8	9	5	4	5	2	
	Total	58	37	54	51	37	29	31	16	23	18	10	7
Cambriolage dans bâtiment (total)	Trim 1	379	188	209	194	220	283	230	209	314	246	228	207
	Trim 2	343	180	156	196	223	195	115	122	225	192	153	117
	Trim 3	275	190	180	189	172	193	149	259	248	164	158	
	Trim 4	277	234	188	179	297	302	163	317	281	194	195	
	Total	1.274	792	733	758	912	973	657	907	1.068	796	734	324



FC Vol autre

		2000	2015	2016	2017	2018	2019	2020	2021	2022	2023	2024	2025
Vol à main armée	Trim 1	18	9	12	11	6	8	9	8	9	8	7	7
	Trim 2	21	5	5	3	5	7		4	8	7	16	4
	Trim 3	27	7	10		3	9	8	7	6	5	9	
	Trim 4	26	10	4	11	8	8	8	8	7	7	4	
	Total	92	31	31	25	22	32	25	27	30	27	36	11
Vol avec violence sans arme	Trim 1	95	56	50	54	45	40	35	26	33	52	42	31
	Trim 2	53	55	55	33	36	45	23	21	28	42	37	25
	Trim 3	39	48	39	36	43	36	38	49	20	29	38	
	Trim 4	89	46	64	36	35	56	41	29	16	31	37	
	Total	276	205	208	159	159	177	137	125	97	154	154	56
Vol dans ou sur un véhicule	Trim 1	255	135	134	135	83	138	90	86	131	133	174	138
	Trim 2	276	131	123	98	97	103	81	108	136	112	272	140
	Trim 3	238	96	127	112	142	115	88	178	97	129	264	
	Trim 4	371	143	202	113	109	110	86	159	83	119	221	
	Total	1.140	505	586	458	431	466	345	531	447	493	931	278
Sacjacking dans une voiture	Trim 1		5	3	5		1						
	Trim 2			2									
	Trim 3								1				
	Trim 4		1	10		1		1	1				
	Total		6	15	5	1	1	1	2				
Vol d'armes et explosifs	Trim 1	1	2	1	6	1	1	5		3	2	3	6
	Trim 2	2	3	1	1	2	4	2	3		1	3	5
	Trim 3		2	3	2	4	6	2	3	6	1	2	
	Trim 4	3	6	3	4	6	3	1	2	5	4	1	
	Total	6	13	8	13	13	14	10	8	14	8	9	11



FC Vol autre

		2000	2015	2016	2017	2018	2019	2020	2021	2022	2023	2024	2025
Steaming	Trim 1				1				1				
	Trim 2		1	1									
	Trim 3		1	1		1							
	Trim 4							1					
	Total		2	2	1	1		1	1				
Arrachage de sac à main	Trim 1	22	7	6	3	5	6	2	3	2	5	1	
	Trim 2	9	2	6		2	2	2	1	2	1	2	
	Trim 3	7	5	3	4	2		6	1	1	1	1	
	Trim 4	18	4	6	1	3	7	1	2	1	2	1	
	Total	56	18	21	8	12	15	11	7	6	9	5	
Vol à l'arraché	Trim 1	29	18	22	17	10	17	10	8	10	22	10	6
	Trim 2	15	12	17	17	14	13	7	7	10	14	15	7
	Trim 3	15	10	12	16	13	13	22	16	5	8	9	
	Trim 4	30	10	25	7	14	24	13	13	6	13	11	
	Total	89	50	76	57	51	67	52	44	31	57	45	13
Vol à la tire	Trim 1	91	74	69	77	50	67	68	53	50	41	62	63
	Trim 2	68	69	67	60	56	84	46	42	40	55	59	67
	Trim 3	76	63	51	56	61	59	46	40	47	74	49	
	Trim 4	84	50	72	69	63	84	47	52	42	65	54	
	Total	319	256	259	262	230	294	207	187	179	235	224	130
Vol à l'étalage	Trim 1	38	40	34	43	34	34	20	26	28	32	32	23
	Trim 2	37	39	39	26	29	41	17	22	29	28	48	28
	Trim 3	36	44	36	25	41	30	19	23	16	14	35	
	Trim 4	42	56	29	26	36	31	28	30	25	44	31	
	Total	153	179	138	120	140	136	84	101	98	118	146	51



FC Vol autre

		2000	2015	2016	2017	2018	2019	2020	2021	2022	2023	2024	2025
Vol par ruse	Trim 1	16	19	17	19	17	17	17	30	7	10	3	6
	Trim 2	14	11	21	15	13	31	7	8	5	13	7	11
	Trim 3	28	20	14	10	15	14	13	12	6	6	3	
	Trim 4	27	18	24	17	22	29	13	15	4	6	5	
	Total	85	68	76	61	67	91	50	65	22	35	18	17
Vol de métaux	Trim 1		2			1	2	2	1			2	1
	Trim 2		2	1	1		1		1	1			2
	Trim 3	1	1	2			1	4					
	Trim 4			1				1		1	2		
	Total	1	5	4	1	1	4	7	2	2	2	2	3
Vol sur les chantiers	Trim 1	6	8	8	2	6	12	7	5	11	4	3	6
	Trim 2	7	12	11	5	4	3	2	5	9	4	9	4
	Trim 3	2	10	9	10	6	6	9	3	5	3	6	
	Trim 4	1	10	9	7	2	4	5	3	4	5	1	
	Total	16	40	37	24	18	25	23	16	29	16	19	10
Home-invasion	Trim 1		1	1					1				1
	Trim 2		1			2				2	1		
	Trim 3					2	4	1			1	1	
	Trim 4					1		1					
	Total		2	1		5	4	2	1	2	2	1	1
Vol d'animaux	Trim 1			1					1		1		2
	Trim 2								2	1	3		2
	Trim 3	1				1						1	
	Trim 4		1	1		1	2			1			
	Total	1	1	2		2	2		3	2	4	1	4



FC Vol autre

		2000	2015	2016	2017	2018	2019	2020	2021	2022	2023	2024	2025
Vol de cargaison	Trim 1						1	1					
	Trim 2			1			1						
	Trim 3						1				1	1	
	Trim 4		1							1			
Total			1	1			3	1		1	1	1	



Criminalité ICT

		2000	2015	2016	2017	2018	2019	2020	2021	2022	2023	2024	2025
Fraude de cartes de paiements	Trim 1		16	32	38	17	20	28	15	24	21	24	26
	Trim 2	1	22	27	26	12	31	19	14	21	26	26	22
	Trim 3	2	21	12	33	22	22	13	26	21	23	28	
	Trim 4		15	36	28	34	34	13	28	32	20	20	
Total		3	74	107	125	85	107	73	83	98	90	98	48
Phishing	Trim 1			1		1	2	3		1	3	4	5
	Trim 2		1							1	1	6	7
	Trim 3			1			2	1	2	2	5		
	Trim 4		2	1		1	1	1	1	2	3	2	
Total			3	3		2	5	5	3	6	12	12	12
Ransomware	Trim 1											1	
	Trim 2				1		1						
	Trim 3							1					
	Trim 4												
Total					1		1	1				1	
Shouldersurfing	Trim 1		2	6	10		6	7	2	1	2		1
	Trim 2		5	4	4	4	3			2			
	Trim 3		10	3	13	4	4	1	3	2			
	Trim 4		3	14	9	4	8			2			
Total			20	27	36	12	21	8	5	7	2		1
Skimming	Trim 1		2	1	5	3		2	1		2	1	
	Trim 2		2	4	5	4	1	5				1	1
	Trim 3		3		3	1			1				
	Trim 4		3	5		1	1	1	11	1		1	
Total			10	10	13	9	2	8	13	1	2	3	1



FC Autre

		2000	2015	2016	2017	2018	2019	2020	2021	2022	2023	2024	2025
Violence contre les métiers d'intérêt général	Trim 1	2	2	3	3	3	4	4		5	5	2	5
	Trim 2	1	3	4	6	7	8	4	6	4	9	8	1
	Trim 3	1	3	4	3	6	2	3	2	3	8	2	
	Trim 4	2	4	4	3	9	7	9	4	2	8	3	
Total		6	12	15	15	25	21	20	12	14	30	15	6
Viol collectif	Trim 1		1	2	1	1					1		
	Trim 2			1				1		2			
	Trim 3					1		2					
	Trim 4								1				
Total			1	3	1	2		3	1	2	1		
Graffiti	Trim 1		22	24	14	7	2	4	5	6	5	16	6
	Trim 2		26	24	6	4	3	9	6	10	3	12	8
	Trim 3		18	8	5	7	9	8	7	6	5	2	
	Trim 4		41	7	8	3	5	9	9	6	10	12	
Total			107	63	33	21	19	30	27	28	23	42	14
Dégradation de voiture	Trim 1	4	69	73	46	59	57	67	43	60	86	73	53
	Trim 2	27	76	68	58	50	81	61	59	85	61	77	61
	Trim 3	44	63	76	67	54	74	61	60	52	54	61	
	Trim 4	69	77	74	72	55	73	45	60	68	81	54	
Total		144	285	291	243	218	285	234	222	265	282	265	114
Rixe au couteau	Trim 1			2		1	1	1			1	1	
	Trim 2		1					1	3	1			
	Trim 3				1	1			1	2	3	1	
	Trim 4				1	1						1	
Total			1	2	2	3	1	2	4	3	4	3	



PH Violence intrafamiliale (VIF)

		2000	2015	2016	2017	2018	2019	2020	2021	2022	2023	2024	2025
VIF: physique, dans le couple	Trim 1	7	21	23	34	17	27	24	26	32	26	37	24
	Trim 2	14	24	23	40	37	22	27	31	35	21	28	33
	Trim 3	15	31	26	32	38	37	30	21	18	35	33	
	Trim 4	8	26	40	23	29	33	18	28	20	26	30	
	Total	44	102	112	129	121	119	99	106	105	108	128	57
VIF: physique, envers des descendants	Trim 1	2	6	3	7	10	2	10	10	6	15	8	9
	Trim 2	3	5	5	10	3	5	7	15	9	8	10	11
	Trim 3	1	5	5	5	7	9	11	7	8	7	4	
	Trim 4	2	4	7	6	8	8	5	6	10	5	12	
	Total	8	20	20	28	28	24	33	38	33	35	34	20
VIF: physique, envers d'autres membres	Trim 1	9	7	6	7	2	12	3	4	7	8	4	3
	Trim 2	14	3	9	5	8	3	6	9	8	4	6	6
	Trim 3	17	9	10	4	6	4	5	14	5	5	9	
	Trim 4	17	8	6	5	4	3	6	10	7	6	5	
	Total	57	27	31	21	20	22	20	37	27	23	24	9
VIF: sexuelle, dans le couple	Trim 1			1									
	Trim 2							1					1
	Trim 4				2					3			
	Total			1	2			1		3			1
VIF: sexuelle, envers des descendants	Trim 1				1		2	1	1				
	Trim 2		1		2			2	1				
	Trim 3	1	1	1	2	1	1		2				
	Trim 4			2	2			2	1				
	Total	1	2	3	7	1	3	5	5				
VIF: sexuelle, envers d'autres membres	Trim 1					1				1			
	Total					1				1			



PH Violence intrafamiliale (VIF)

		2000	2015	2016	2017	2018	2019	2020	2021	2022	2023	2024	2025
VIF: psychique, dans le couple	Trim 1	24	8	21	18	21	16	7	28	15	16	15	35
	Trim 2	27	10	23	18	12	24	15	11	22	20	23	25
	Trim 3	16	13	17	13	16	27	21	22	15	24	17	
	Trim 4	34	13	12	15	25	13	14	9	13	18	26	
	Total	101	44	73	64	74	80	57	70	65	78	81	60
VIF: psychique, envers des descendants	Trim 1				1					1	2	2	4
	Trim 2									2	1	1	1
	Trim 3			1	3		1	1	3	1	4	2	
	Trim 4		1	1	1		2			1	2		
	Total		1	2	5		3	1	3	5	9	5	5
VIF: psychique, envers d'autres membres	Trim 1				1			1	1		2	2	3
	Trim 2		1		1	1		1		2		2	
	Trim 3			2		1			2		2	4	
	Trim 4			1		2	1	1		1	2	1	
	Total		1	3	2	4	1	3	3	3	6	9	3
VIF: économique, dans le couple	Trim 1		1	1	1	1	1			1	1	1	2
	Trim 2		2	1				1		4			1
	Trim 3			1	2			2			1	3	
	Trim 4		1	4	1	3	1	2					
	Total		4	7	4	4	2	5		5	2	4	3
VIF: économique, envers des descendants	Trim 1								1				
	Trim 2	1											
	Trim 3	1		1									
	Trim 4	1											
	Total	3		1					1				



PH Violence intrafamiliale (VIF)

		2000	2015	2016	2017	2018	2019	2020	2021	2022	2023	2024	2025
VIF: économique, envers d'autres membres	Trim 1	12	4	3	6	2	1	1		3		2	
	Trim 2	17	5	3	4	3	1	4	1			1	1
	Trim 3	10	5	4		4	5	1	1	2	3	1	
	Trim 4	14	3	3	1	1	1		1	2	2	2	
Total		53	17	13	11	10	8	6	3	7	5	6	1



PH Hormones et dopage

		2000	2015	2016	2017	2018	2019	2020	2021	2022	2023	2024	2025
Dopage humain	Trim 1		1		2	1	2	1	1				
	Trim 2		1	1			1						
	Trim 3		2	1			1	1					
	Trim 4		3				1			1			
	Total		7	2	2	1	5	2	1	1			
Engraissement illégal	Trim 1					1				1			
	Trim 2			1			1						
	Total			1		1	1			1			



PH Drogues

		2000	2015	2016	2017	2018	2019	2020	2021	2022	2023	2024	2025
Vente de cocaïne	Trim 1			2		3	2		4	3	3	1	1
	Trim 2		2	1	1		3	1	2	3	5	4	1
	Trim 3		4	2			2	3	3	2		1	
	Trim 4		1			1	2	3	4			1	
	Total		7	5	1	4	9	7	13	8	8	7	2
Import-export de cocaïne	Trim 1						1						
	Trim 4		1					1					
	Total		1				1	1					
Production de drogues synthétiques	Trim 4		1										
	Total		1										
Import-export de drogues synthétiques	Trim 2									1			
	Trim 4							1					
	Total							1		1			
Vente de drogues synthétiques	Trim 1				1	1	2		1				
	Trim 2		1	1					1	2		1	1
	Trim 3						1	1				1	
	Trim 4			1	1			2	2		1		
	Total		1	2	2	1	3	3	4	2	1	2	1
Production de cannabis (culture)	Trim 1		2	4	1	2			2	1	2	1	1
	Trim 2		1	1		4		1	1		2		
	Trim 3		1	1			2		1				
	Trim 4		1			2	1		1				
	Total		5	6	1	8	3	1	5	1	4	1	1
Import-export de cannabis en grande quantité	Trim 2											1	
	Total											1	



PH Drogues

		2000	2015	2016	2017	2018	2019	2020	2021	2022	2023	2024	2025
Vente de cannabis en grande quantité	Trim 1					1			1				
	Trim 2						1					1	
	Trim 3						1						
	Total					1	2		1			1	
Import-export d'héroïne	Trim 3							1					
	Trim 4									1			
	Total							1		1			
Vente-traffic d'héroïne	Trim 1			1		2							
	Trim 2											1	
	Trim 3		1										
	Trim 4							1					
	Total		1	1		2		1				1	



PH Trafic d'armes

		2000	2015	2016	2017	2018	2019	2020	2021	2022	2023	2024	2025
Commerce et production d'arme à feu et mun.	Trim 1		1					2					
	Trim 2			1									
	Trim 3										2	1	
	Trim 4											1	
Total			1	1				2			2	2	
Commerce et production d'arme non à feu	Trim 1		1										
	Trim 2					1	1						
	Total		1			1	1						



PH Traite des êtres humains

		2000	2015	2016	2017	2018	2019	2020	2021	2022	2023	2024	2025
TEH - exploitation économique	Trim 1								1		1		
	Trim 2		1									1	
	Trim 3										1	1	
	Trim 4	1					1		1				
Total		1	1				1		2		2	2	
TEH - exploitation sexuelle	Trim 1	2	1		3	1							1
	Trim 2		1	1					1	1		2	1
	Trim 3			1	1		2		1	1	1	1	
	Trim 4	1		1		1				2	2	1	
Total		3	2	3	4	2	2		2	4	3	4	2



PH Violence dans l'espace public

		2000	2015	2016	2017	2018	2019	2020	2021	2022	2023	2024	2025
Violence physique (transport public)	Trim 1	4	2	4	1	2	2	2	3	2	5	6	3
	Trim 2	4	9	3	4	7	2	1	1	3	3	7	2
	Trim 3	5	3	4	3	4		2	2	4	2	3	
	Trim 4	3	4	5	2	1	2	3		1	3	8	
	Total	16	18	16	10	14	6	8	6	10	13	24	5
Violence physique (voie publique)	Trim 1	32	25	30	39	41	37	32	27	43	36	45	32
	Trim 2	38	30	49	46	53	49	34	33	41	48	57	30
	Trim 3	25	47	37	45	40	39	32	38	43	38	37	
	Trim 4	31	36	32	35	38	46	32	30	31	33	40	
	Total	126	138	148	165	172	171	130	128	158	155	179	62
Violence physique (autre endroit public)	Trim 1		1	2	1	2	3	4	3	2	3	3	2
	Trim 2	2	3	6	2	1	1	2	4	4	4	2	4
	Trim 3	1		1	1	1	2		4	3	4	2	
	Trim 4	1	1	1	2	1	3			3	3		
	Total	4	5	10	6	5	9	6	11	12	14	7	6
Violence physique (endroit accessible au public)	Trim 1	14	11	13	18	14	8	8	6	12	11	15	12
	Trim 2	14	15	12	15	15	12	5	12	13	12	15	13
	Trim 3	9	15	14	9	10	12	20	9	16	9	5	
	Trim 4	17	18	14	15	17	14	11	10	11	14	9	
	Total	54	59	53	57	56	46	44	37	52	46	44	25
Violence sexuelle (transport public)	Trim 1			2		1	3	1		3			
	Trim 2		2	1		3	1	2	1	1	3	1	1
	Trim 3		1			1			2		4	1	
	Trim 4		1		2					2	2		
	Total		4	3	2	5	4	3	3	6	9	2	1



PH Violence dans l'espace public

		2000	2015	2016	2017	2018	2019	2020	2021	2022	2023	2024	2025
Violence sexuelle (voie publique)	Trim 1	2	3	4	3	2	5	5	3	2	3	3	2
	Trim 2	3	1	1	4	1	3	4	1	5	4		3
	Trim 3		6	4	3	1	3	6	6	3	3	2	
	Trim 4	3	3	1	2	1	3	4	6	2		4	
	Total	8	13	10	12	5	14	19	16	12	10	9	5
Violence sexuelle (autre endroit public)	Trim 1					2				1			
	Trim 2	3					1	5	3	1	1		
	Trim 3	1		4		1	2	1	1	1			
	Trim 4		4	2			1	2		1	1		
	Total	4	4	6		3	4	8	4	4	2		
Violence sexuelle (endroit accessible au public)	Trim 1	2	1	5	1	3	1		2	1	3		1
	Trim 2	1	1	2	4		2	1	3	2	4	1	7
	Trim 3	1	2	3	3		1	3	4	2	3	4	
	Trim 4	1	2	4	2	3	4	2	1	2	5	1	
	Total	5	6	14	10	6	8	6	10	7	15	6	8
Violence psychique (transport public)	Trim 1	2	2	1	4	2	3	3		1	3	1	2
	Trim 2	1	5	2	5	1	2	1	1	3	3	2	1
	Trim 3	1			1	6	2	1		3		3	
	Trim 4	3	3	1	2	4		7	1	1	1	3	
	Total	7	10	4	12	13	7	12	2	8	7	9	3
Violence psychique (voie publique)	Trim 1	19	22	30	26	30	28	20	16	17	17	25	23
	Trim 2	37	33	26	39	31	26	23	15	22	22	39	18
	Trim 3	14	30	30	29	31	30	28	16	23	19	30	
	Trim 4	27	19	20	23	24	30	23	25	19	28	23	
	Total	97	104	106	117	116	114	94	72	81	86	117	41



PH Violence dans l'espace public

		2000	2015	2016	2017	2018	2019	2020	2021	2022	2023	2024	2025
Violence psychique (autre endroit public)	Trim 1	3	1	3	5	2	2	2	2	1	3		3
	Trim 2	9	4	4	4	1	2	1	2	2	4		3
	Trim 3	3	2	3	2	2	4	2	2	4		2	
	Trim 4	4	3	1	1	3	1	1	4	2	1		
	Total	19	10	11	12	8	9	6	10	9	8	2	6
Violence psychique (endroit accessible au public)	Trim 1	15	16	24	17	14	13	8	6	4	12	8	9
	Trim 2	17	13	12	11	20	8	6	5	7	11	18	6
	Trim 3	9	14	13	8	16	9	10	8	12	4	10	
	Trim 4	9	19	14	21	14	16	7	9	16	16	8	
	Total	50	62	63	57	64	46	31	28	39	43	44	15
Vol à main armée (transport public)	Trim 2	2	1	1							1	1	
	Trim 3						1	1				1	
	Trim 4				2		1						
	Total	2	1	1	2		2	1			1	2	
Vol à main armée (voie publique)	Trim 1	6	4	6	2		4	1	5	3	6	2	3
	Trim 2	10	2	3	2	2	5		1	1	4	7	3
	Trim 3	12	2	4		1	2	1	2		1	4	
	Trim 4	11	3	1	3	5	2	3	4	5	5	2	
	Total	39	11	14	7	8	13	5	12	9	16	15	6
Vol à main armée (autre endroit public)	Trim 1			1	1				1				
	Trim 2								1			3	
	Trim 3	2				1			2		1		
	Trim 4							1					
	Total	2		1	1	1		1	4		1	3	
Vol à main armée (endroit accessible au public)	Trim 1	7	4	2	2	5	3	7	1	6	2	5	3
	Trim 2	5	2		1	1	2			5	1	5	1
	Trim 3	7	3	4			1	5	3	5	2	2	
	Trim 4	8	5	1	3	1	3	4	4	2	2	2	
	Total	27	14	7	6	7	9	16	8	18	7	14	4



PH Violence dans l'espace public

		2000	2015	2016	2017	2018	2019	2020	2021	2022	2023	2024	2025
Vol avec violence sans arme (transport public)	Trim 1	9	5		3	2	2		4	3	6	4	1
	Trim 2	4	3	3	2		4	2	1	1	1	1	2
	Trim 3	2	4	2		3	3	3	1		1	1	
	Trim 4	8	1	2	1	3		3	1	2	2	3	
	Total	23	13	7	6	8	9	8	7	6	10	9	3
Vol avec violence sans arme (voie publique)	Trim 1	53	35	35	33	27	26	23	12	21	29	23	18
	Trim 2	31	36	31	22	20	22	9	10	14	20	24	14
	Trim 3	23	26	24	25	24	14	22	26	13	13	24	
	Trim 4	56	27	46	22	9	35	21	17	9	19	19	
	Total	163	124	136	102	80	97	75	65	57	81	90	32
Vol avec violence sans arme (autre endroit public)	Trim 1	2			2	1					1	2	
	Trim 2	1	5	1		2	2			1	1	1	1
	Trim 3	1	2	2	1	3		3	2	1	2		
	Trim 4		1	1		1	2	3				1	
	Total	4	8	4	3	7	4	6	2	2	4	4	1
Vol avec violence sans arme (endr. acces. au pub.)	Trim 1	12	3	3	6	6	3	4	4	2	7	5	2
	Trim 2	9	6	11	5	3	3	2	2	5	3	5	3
	Trim 3	6	6	3	3	6	4	1	10	2	1	3	
	Trim 4	10	11	8	5	7	5	3	6	1	1	8	
	Total	37	26	25	19	22	15	10	22	10	12	21	5



PH Autre

		2000	2015	2016	2017	2018	2019	2020	2021	2022	2023	2024	2025
Faux policiers	Trim 1		1	6	1			4				1	
	Trim 2		1	4	1		2	1	1	1	2		1
	Trim 3		6	2		1	1				3		
	Trim 4		5	4		1	3	1			1		
	Total			13	16	2	2	6	6	1	1	6	1
Terrorisme, extrémisme et radicalisme	Trim 1			1		1	1				2		1
	Trim 2		2		2		1					1	
	Trim 3			1	1						2	3	
	Trim 4		2	2		2				2	2		
	Total		4	4	3	3	2			2	6	4	1
Cyberharcèlement	Trim 1	11	18	23	9	16	14	6	11	9	9	10	12
	Trim 2	11	16	12	13	13	9	13	11	10	9	15	12
	Trim 3	12	17	17	14	17	8	10	15	16	9	12	
	Trim 4	16	14	14	8	8	13	12	8	9	11	7	
	Total	50	65	66	44	54	44	41	45	44	38	44	24
Fraude à l'identité	Trim 1	5	23	24	18	15	11	9	14	7	13	15	9
	Trim 2	4	17	16	13	13	11	6	9	11	14	10	12
	Trim 3	7	13	14	5	12	15	10	12	9	8	13	
	Trim 4	3	14	10	16	15	14	14	11	10	14	14	
	Total	19	67	64	52	55	51	39	46	37	49	52	21



Uccle

2024

FC Vol moyen de transport

	Jan	Fév	Mar	Avr	Mai	Juin	Juil	Août	Sep	Oct	Nov	Déc	Total
Vol de voiture	3	6	7	9	5	7	2	7	7	10	9	5	77
Vol de moto	3	3	2	1	3	3	2		4		1	1	23
Carjacking												1	1
Vol de vélomoteur	3	3		3	3	2	3	1	2	1	6		27
Vol de vélo	15	24	15	29	19	29	24	20	23	21	21	19	259

FC Cambriolage

	Jan	Fév	Mar	Avr	Mai	Juin	Juil	Août	Sep	Oct	Nov	Déc	Total
Cambriolage dans habitation	85	67	56	59	49	33	37	52	40	38	47	83	646
Cambriolage ds entreprise ou commerce	7	4	5	5	1	4	5	5	19	8	12	5	80
Cambriolage ds service public ou bâtiment administ	2	1	2	1		1		1			2		10
Cambriolage dans bâtiment (total)	93	72	63	65	50	38	42	57	59	46	61	88	734



FC Vol autre

	Jan	Fév	Mar	Avr	Mai	Juin	Juil	Août	Sep	Oct	Nov	Déc	Total
Vol à main armée	3	2	2	6	3	7		3	6	1	2	1	36
Vol avec violence sans arme	17	10	15	10	15	12	13	9	16	18	6	13	154
Vol dans ou sur un véhicule	56	58	60	74	72	126	91	105	68	90	66	65	931
Vol d'armes et explosifs		3		1	1	1	1	1			1		9
Arrachage de sac à main	1			1		1	1					1	5
Vol à l'arraché	4	2	4	4	6	5	5	2	2	6	1	4	45
Vol à la tire	21	18	23	21	18	20	16	7	26	21	14	19	224
Vol à l'étalage	9	9	14	21	14	13	17	11	7	8	19	4	146
Vol par ruse		2	1	1	4	2		1	2	5			18
Vol de métaux	2												2
Vol sur les chantiers		3		3	3	3	1	5		1			19
Home-invasion									1				1
Vol d'animaux							1						1
Vol de cargaison									1				1

Criminalité ICT

	Jan	Fév	Mar	Avr	Mai	Juin	Juil	Août	Sep	Oct	Nov	Déc	Total
Fraude de cartes de paiements	5	10	9	8	9	9	9	8	11	2	7	11	98
Phishing	1	2	1	1	2	3						2	12
Ransomware			1										1
Skimming		1		1								1	3



FC Autre

	Jan	Fév	Mar	Avr	Mai	Juin	Juil	Août	Sep	Oct	Nov	Déc	Total
Violence contre les métiers d'intérêt général		1	1	1	5	2	1		1	1	1	1	15
Graffiti	7	5	4	3	3	6		1	1	9	2	1	42
Dégradation de voiture	24	29	20	25	23	29	28	15	18	20	13	21	265
Rixe au couteau			1				1					1	3

PH Violence intrafamiliale (VIF)

	Jan	Fév	Mar	Avr	Mai	Juin	Juil	Août	Sep	Oct	Nov	Déc	Total
VIF: physique, dans le couple	15	7	15	6	12	10	13	13	7	14	5	11	128
VIF: physique, envers des descendants		1	7	2	3	5		1	3	3	3	6	34
VIF: physique, envers d'autres membres	2	2		3		3	3	3	3	3	2		24
VIF: psychique, dans le couple	3	6	6	11	2	10	3	7	7	5	9	12	81
VIF: psychique, envers des descendants			2		1		1	1					5
VIF: psychique, envers d'autres membres	1		1		1	1	2		2	1			9
VIF: économique, dans le couple			1				2		1				4
VIF: économique, envers d'autres membres	2			1				1		2			6

PH Drogues

	Jan	Avr	Mai	Juin	Août	Sep	Nov	Total
Vente de cocaïne	1		3	1		1	1	7
Vente de drogues synthétiques			1		1			2
Production de cannabis (culture)	1							1
Import-export de cannabis en grande quantité		1						1
Vente de cannabis en grande quantité				1				1
Vente-traffic d'héroïne			1					1



PH Trafic d'armes

	Sep	Nov	Total
Commerce et production d'arme à feu et mun.	1	1	2

PH Traite des êtres humains

	Avr	Juin	Juil	Sep	Oct	Total
TEH - exploitation économique		1		1		2
TEH - exploitation sexuelle	1	1	1		1	4



PH Violence dans l'espace public

	Jan	Fév	Mar	Avr	Mai	Juin	Juil	Août	Sep	Oct	Nov	Déc	Total
Violence physique (transport public)	3	3		2	4	1	2	1		1	5	2	24
Violence physique (voie publique)	11	16	18	15	22	20	12	13	12	18	12	10	179
Violence physique (autre endroit public)	2	1			1	1		1	1				7
Violence physique (endroit accessible au public)	8	4	3	4	9	2	3	1	1	3	3	3	44
Violence sexuelle (transport public)				1			1						2
Violence sexuelle (voie publique)	1	1	1				1		1		1	3	9
Violence sexuelle (endroit accessible au public)				1			2	1	1		1		6
Violence psychique (transport public)		1				2	1	1	1	1	1	1	9
Violence psychique (voie publique)	8	8	9	9	13	17	12	9	9	9	6	8	117
Violence psychique (autre endroit public)								1	1				2
Violence psychique (endroit accessible au public)	4	2	2	6	6	6	5	2	3	5	2	1	44
Vol à main armée (transport public)						1			1				2
Vol à main armée (voie publique)		1	1	1	2	4		2	2		1	1	15
Vol à main armée (autre endroit public)				2	1								3
Vol à main armée (endroit accessible au public)	3	1	1	3		2		1	1	1	1		14
Vol avec violence sans arme (transport public)	3	1				1			1	1	2		9
Vol avec violence sans arme (voie publique)	11	4	8	5	10	9	9	6	9	11	1	7	90
Vol avec violence sans arme (autre endroit public)	1		1	1								1	4
Vol avec violence sans arme (endr. acces. au pub.)		2	3	3	1	1	1		2	4	2	2	21

PH Autre

	Jan	Fév	Mar	Avr	Mai	Juin	Juil	Août	Sep	Oct	Nov	Déc	Total
Faux policiers		1											1
Terrorisme, extrémisme et radicalisme						1		1	2				4
Cyberharcèlement	2	1	7	6	2	7	2	4	6	3	2	2	44
Fraude à l'identité	5	3	7	4	3	3	1	4	8	7	2	5	52



2025

FC Vol moyen de transport

	Jan	Fév	Mar	Avr	Mai	Juin	Total
Vol de voiture	4	8	1	3	2		18
Vol de moto	2	3	2	4		1	12
Vol dans les garages				1			1
Vol de vélomoteur	3	1		3	2		9
Vol de vélo	13	19	16	19	18	18	103

FC Cambriolage

	Jan	Fév	Mar	Avr	Mai	Juin	Total
Cambriolage dans habitation	55	67	57	39	32	23	273
Cambriolage ds entreprise ou commerce	13	4	7	5	7	8	44
Cambriolage ds service public ou bâtiment administ	1	2	1	1	1	1	7
Cambriolage dans bâtiment (total)	69	73	65	45	40	32	324



FC Vol autre

	Jan	Fév	Mar	Avr	Mai	Juin	Total
Vol à main armée	1	2	4		2	2	11
Vol avec violence sans arme	10	12	9	6	13	6	56
Vol dans ou sur un véhicule	51	52	35	45	53	42	278
Vol d'armes et explosifs	3	3		3	1	1	11
Vol à l'arraché	1	3	2	1	2	4	13
Vol à la tire	24	21	18	25	25	17	130
Vol à l'étalage	6	12	5	11	9	8	51
Vol par ruse	3		3	6	4	1	17
Vol de métaux			1	1	1		3
Vol sur les chantiers	4		2	1	2	1	10
Home-invasion		1					1
Vol d'animaux			2			2	4

Criminalité ICT

	Jan	Fév	Mar	Avr	Mai	Juin	Total
Fraude de cartes de paiements	13	6	7	7	7	8	48
Phishing		1	4	3	3	1	12
Shouldersurfing		1					1
Skimming				1			1

FC Autre

	Jan	Fév	Mar	Avr	Mai	Juin	Total
Violence contre les métiers d'intérêt général	1	2	2	1			6
Graffiti	4	2		5	2	1	14
Dégradation de voiture	20	19	14	16	18	27	114



PH Violence intrafamiliale (VIF)

	Jan	Fév	Mar	Avr	Mai	Juin	Total
VIF: physique, dans le couple	8	11	5	14	11	8	57
VIF: physique, envers des descendants	3	3	3	3	2	6	20
VIF: physique, envers d'autres membres		1	2	2	2	2	9
VIF: sexuelle, dans le couple					1		1
VIF: psychique, dans le couple	10	13	12	12	8	5	60
VIF: psychique, envers des descendants	3		1		1		5
VIF: psychique, envers d'autres membres	2		1				3
VIF: économique, dans le couple		1	1		1		3
VIF: économique, envers d'autres membres				1			1

PH Drogues

	Jan	Avr	Total
Vente de cocaïne	1	1	2
Vente de drogues synthétiques		1	1
Production de cannabis (culture)	1		1

PH Traite des êtres humains

	Jan	Juin	Total
TEH - exploitation sexuelle	1	1	2



PH Violence dans l'espace public

	Jan	Fév	Mar	Avr	Mai	Juin	Total
Violence physique (transport public)		1	2		1	1	5
Violence physique (voie publique)	10	7	15	14	12	4	62
Violence physique (autre endroit public)	1	1		2		2	6
Violence physique (endroit accessible au public)	6	2	4	5	5	3	25
Violence sexuelle (transport public)				1			1
Violence sexuelle (voie publique)		1	1	1		2	5
Violence sexuelle (endroit accessible au public)		1			2	5	8
Violence psychique (transport public)	1		1		1		3
Violence psychique (voie publique)	10	4	9	6	7	5	41
Violence psychique (autre endroit public)	1	1	1	2	1		6
Violence psychique (endroit accessible au public)	2	5	2	3	2	1	15
Vol à main armée (voie publique)		1	2		2	1	6
Vol à main armée (endroit accessible au public)	1		2			1	4
Vol avec violence sans arme (transport public)		1		1	1		3
Vol avec violence sans arme (voie publique)	3	8	7	2	9	3	32
Vol avec violence sans arme (autre endroit public)						1	1
Vol avec violence sans arme (endr. acces. au pub.)		2		1	2		5

PH Autre

	Jan	Fév	Mar	Avr	Mai	Juin	Total
Faux policiers				1			1
Terrorisme, extrémisme et radicalisme		1					1
Cyberharcèlement	5	2	5	4	5	3	24
Fraude à l'identité	5	1	3	3	4	5	21

STATISTIQUES POLICIERES DE CRIMINALITE

LIEU DE PERPETRATION: COMMUNE

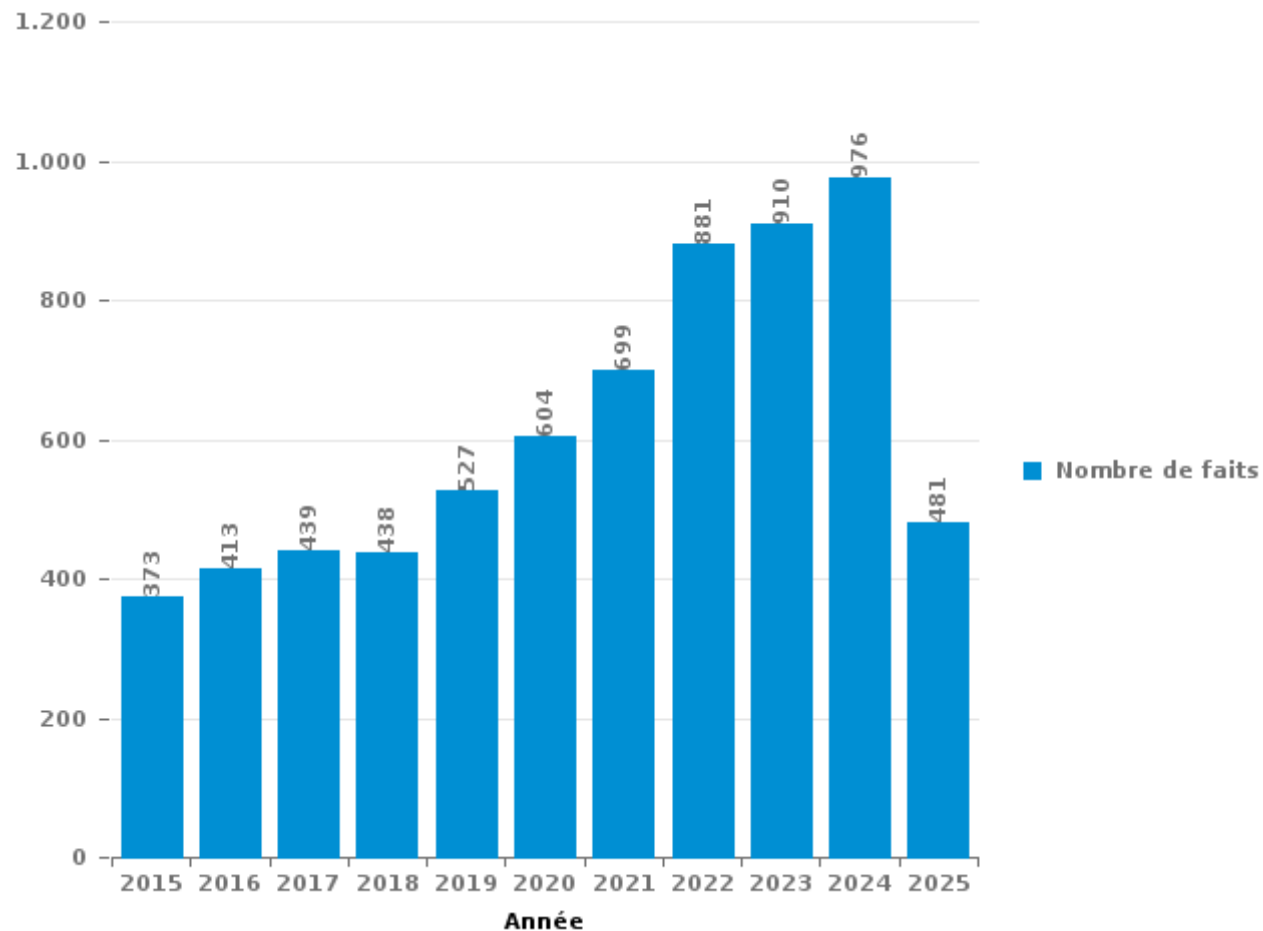
Uccle

PARTIE III : ICT



Uccle

Nombre total de délits avec un élément ICT/online, depuis 2015





Criminalité ICT/online au sens strict

Infractions (exhaustif)

	2015	2016	2017	2018	2019	2020	2021	2022	2023	2024	2025
Code pénal social: Infr. contre foi publique en droit pénal social: Faux en informatique									1		
Criminalité informatique: Faux en informatique:	2	5		5	3	3	5	3	5	3	2
Criminalité informatique: Fraude informatique:	153	205	248	166	245	220	227	369	419	490	251
Criminalité informatique: Hacking:	27	21	14	17	10	17	16	23	35	24	12
Criminalité informatique: Sabotage:		1	1			2	1	2		2	
Infr. contre autres valeurs morales et sentiments: Violation de communication par particulier:	1						1			1	
Total:	183	232	263	188	258	242	250	397	460	520	265

Figures criminelles (à considérer spécifiquement – ne pas additionner avec d'autres éléments – risque de double comptage!)

	2015	2016	2017	2018	2019	2020	2021	2022	2023	2024	2025
Fraude de cartes de paiements	74	107	125	85	107	73	83	98	90	98	48
Phishing	3	3		2	5	5	3	6	12	12	12
Ransomware			1		1	1				1	
Shouldersurfing	20	27	36	12	21	8	5	7	2		1
Skimming	10	10	13	9	2	8	13	1	2	3	1



Criminalité ICT/online au sens large

Infractions (uniquement si code-fait existe)

	2015	2016	2017	2018	2019	2020	2021	2022	2023	2024	2025
Fraude: Escroquerie: Fraude par internet	109	79	111	168	196	299	369	415	372	388	177
Infr. contre autres valeurs morales et sentiments: Cyberlokkig (leurre de mineur par ICT):	1		1								
Infr. contre les moeurs: Grooming (contact par ICT avec mineur < 16 ans):	1					4					
Infr. contre les moeurs: Incitation à la débauche: Publicité par ICT pour débauche	1				1						
Infr. contre les moeurs: Pornographie enfantine: Accès pornographie enfantine via technologie			2	1		1	1	1			
Infr. contre les moeurs: Voyeurisme: Diffusion enregistrement nudité ou intimité			4	8	6	7	6	2			
Total:	112	79	118	177	203	311	376	418	372	388	177

Figures criminelles (à considérer spécifiquement – ne pas additionner avec d'autres éléments – risque de double comptage!)

	2015	2016	2017	2018	2019	2020	2021	2022	2023	2024	2025
Cyberharcèlement	65	66	44	54	44	41	45	44	38	44	24

STATISTIQUES POLICIERES DE CRIMINALITE

LIEU DE PERPETRATION: COMMUNE

Uccle

PARTIE IV : DESTINATION LIEU



Uccle

Vol et extorsion

	2000	2015	2016	2017	2018	2019	2020	2021	2022	2023	2024	2025
Voie publique	1.448	970	1.073	826	794	893	725	915	802	949	1.335	462
Habitation: maison	742	374	302	328	438	451	323	448	547	409	357	136
Habitation: appartement	372	306	303	287	352	391	243	385	393	346	300	153
Magasin	458	302	280	263	283	231	149	203	189	197	230	96
Inconnue	328	140	130	131	116	157	99	144	96	123	142	70
Habitation: non précisée	113	96	103	116	98	166	107	94	69	74	70	44
Habitation: garage	47	66	86	72	61	112	124	125	149	113	113	44
Parking	123	90	81	86	82	71	65	91	70	115	145	29
Horeca	120	66	55	71	51	59	37	31	59	42	36	12
Autre	34	41	60	69	61	64	57	60	53	51	42	27
Institution d'enseignement	117	49	71	73	58	46	25	31	37	27	29	17
Moyen de transport: train / tram / métro	80	39	30	29	43	43	35	23	28	34	27	21
Moyen de transport: voiture	210	22	20	21	23	18	16	15	11	16	30	9
Infrastructure sportive	22	32	42	44	25	49	22	16	40	25	37	20
Hôpital	60	38	57	49	21	28	25	18	16	25	11	18
Chantier	15	40	36	23	18	25	23	16	28	15	19	10
Entreprise	68	33	24	20	13	20	14	14	13	23	14	5
Habitation: dépendances	28	15	12	28	11	19	24	29	28	13	18	5
Banque / institution financière	27	18	21	51	14	30	15	7	10	18	4	1
Service public	39	26	24	22	19	19	20	13	11	10	9	2
Maison de repos	14	23	20	21	16	23	12	11	22	18	9	9
Médecin / dentiste / pharmacien	12	15	11	17	14	29	15	14	33	15	14	
Habitation: allée	30	9	8	11	22	21	13	13	11	20	18	8
Service	14	15	25	22	17	18	16	9	12	10	11	11
Arrêt de bus / tram	22	7	10	7	12	13	13	10	16	11	16	7
Moyen de transport: autobus / autocar	26	11	13	9	8	12	7	5	6	15	9	18
Station essence	23	10	5	8	8	5	11	13	23	14	10	3
Culture et loisirs	19	9	10	10	12	13	7	4	6	11	8	4
Station de bus / métro et gare de chemin de fer	9	6	9	14	9	8	6	3	9	7	14	2
Terrain	28	4	8	2	6	3	4	6	3	7	6	3
Bâtiment administratif	7	8	6	7	5	3	3	4	9	3	4	
Emplacement de vélo		2	1	2	2	3	9	6	8	9	12	4
Moyen de transport: camion	15	4	1	2	2	6	4	3	4	4	3	6
Moyen de transport: autre	5	3	9	4	5	4	7	4	1	6	3	1
Habitation: autre	4	4	3	7	5	6	3	5	1	2	6	2
Edifice religieux / lieu du culte	5	3	5	2	3		1	2	2	2		1
Aéroport	5	9	4	2	2	1						
Cimetière	3			2	1	2	1			2	3	1
Stade	1	1	1	2	1	2	1		3			1
Guichet automatique	2	1		5		2						1
Maison de débauche		1		1	2		1			1		1
Installation militaire		1										
Total	4.695	2.909	2.959	2.766	2.733	3.066	2.282	2.790	2.818	2.782	3.115	1.264



Uccle

Dégradation de la propriété

	2000	2015	2016	2017	2018	2019	2020	2021	2022	2023	2024	2025
Voie publique	253	294	287	259	211	299	253	232	311	333	279	109
Habitation: résidence principale	87	94	97	73	84	72	92	73	80	91	102	42
Parking	32	35	35	28	27	34	29	27	33	30	36	16
Habitation: non précisée	33	30	22	20	18	12	20	25	17	23	18	9
Habitation: garage	12	18	24	9	11	12	10	13	14	7	13	8
Inconnue	28	9	14	11	11	17	10	17	8	9	12	4
Autre	4	13	8	13	9	14	9	9	10	13	20	6
Magasin	14	22	14	9	8	4	6	10	6	14	14	1
Service public	11	5	6	9	21	5	7	8	10	12	8	2
Institution d'enseignement	18	13	8	12	8	5	7	5	5	4	8	2
Moyen de transport: voiture	31	4	3	1	3	3	2	4	3	5	3	2
Habitation: jardin	5	13	6	3	4	11	2	6	4	1	2	
Habitation: allée	9	3	5	4	4	3	6	8	6	3	3	1
Horeca	13	4	4	3	2	4	3	5	3	3	7	
Habitation: dépendances	10	7	2	2		7	2	6	2	1	3	
Entreprise	15	3	2	1	6	1	2	1	3	2	4	
Bâtiment administratif	4	4	4	1	1	3	1	3	6	3	6	2
Culture et loisirs	7	4	5	1	3	1		3	7	2	4	1
Hôpital	2		3	7	3	1	4	4	1	1	4	1
Bureau de police	1	5	1		3	3		8	2	5	1	1
Terrain	3	5	5	3	1	3	1	1	4	2	1	1
Habitation: résidence secondaire	2	2	3	2	5	2	2	1	1	5	3	
Infrastructure sportive	5	2	1	4	3		2	5		2	3	
Service	3	1	3	2	5		1	3	1	3	3	1
Chantier	2	3	3	2	1	4	4	1		1	2	1
Banque / institution financière		1	2	4	3	2	1	1	1	1	4	2
Arrêt de bus / tram	2	2	1	1	1	2	3		6	2		
Cimetière	2	2		1				1	1	1	4	
Station essence	1	1	1		3	1		1		1	2	1
Maison de repos	1			1			1	2	5			1
Station de bus / métro et gare de chemin de fer	3	3	1	2		1	1					
Moyen de transport: autre	4					1		1		1	2	1
Edifice religieux / lieu du culte	2	1	5						1			
Médecin / dentiste / pharmacien		1		1		1	1		3	1		
Moyen de transport: train / tram / métro	1		1				2		1	1	1	1
Aéroport		1	1									
Emplacement de vélo										1	1	
Stade	1											
Total	621	605	577	489	459	528	484	484	555	584	573	216

PPF/DGR/DRI/BIPOL - Statistiques policières de criminalité (date de clôture: 31/10/2025)
 Les données pour les années 2001 jusqu'à 2014 ne sont plus publiées mais restent disponibles sur demande auprès du service BIPOL.
 Les données pour 2025 ne concernent que le 1er semestre.



Uccle

Infractions contre l'intégrité physique

	2000	2015	2016	2017	2018	2019	2020	2021	2022	2023	2024	2025
Habitation	140	190	203	201	197	189	196	215	188	193	200	91
Voie publique	143	147	153	155	194	179	133	140	166	161	193	66
Institution d'enseignement	27	22	33	26	28	22	14	16	26	27	29	13
Service public	9	9	8	17	12	27	9	5	5	26	17	13
Magasin	6	14	13	11	7	8	10	11	8	10	8	6
Horeca	22	9	9	11	9	10	4	5	14	9	3	3
Hôpital	4	8	6	11	11	5	16	6	5	6	12	1
Inconnue	21	5	2	5	11	2	5	14	8	7	5	2
Autre		13	9	9	7	5	7	7	15	6	4	4
Parking	10	5	5	6	4	7	3	4	2	4	6	6
Moyen de transport: train / tram / métro	9	6	9		5	1	1	2	5	3	4	1
Infrastructure sportive	7	4	4	1	4	6	2	1	3	4	2	3
Maison de repos		2	3	3	6	6	3	2	5	6	4	1
Arrêt de bus / tram	5	7	3	2	3		2	2	5	1	9	1
Terrain	1	3	2	3	4	2	3	2	1	3	4	3
Moyen de transport: autobus / autocar	3	4	5	3	1	1	2	1		6	2	2
Station de bus / métro et gare de chemin de fer	2	1		3	2	3	5			1	7	
Entreprise	2	5	2	1	2		3	2	2	1	1	
Station essence	1	2	5	2	1	2	1		1		2	1
Service	1	1	2	1	1		3	2	1	2		2
Habitation: allée	5	1	1			1	1		1	2	1	1
Bâtiment administratif	1		3	1	2				3	1	1	
Culture et loisirs	2	1		5	1			1	1		1	
Bureau de police		2	1	1	1		1		2	1		1
Moyen de transport: autre	1	1		3		1	1		1	1		1
Habitation: jardin		2	1	2		1	3					
Médecin / dentiste / pharmacien	1	1		1		2					2	
Banque / institution financière		1		1	2			2				
Edifice religieux / lieu du culte									3	1		
Stade				1	2							
Aéroport										1		
Total	423	466	482	486	517	480	428	440	471	483	517	222

STATISTIQUES POLICIERES DE CRIMINALITE

LIEU DE PERPETRATION: COMMUNE

Uccle

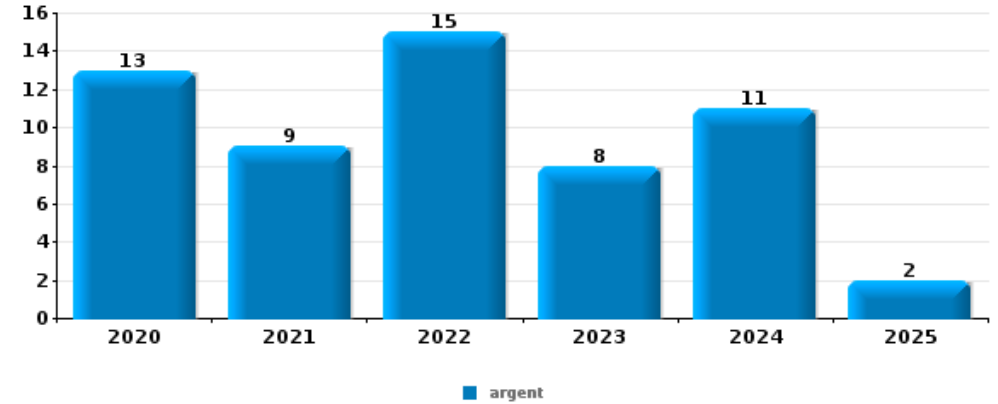
PARTIE V : OBJETS ET MOYENS DE TRANSPORT



Uccle

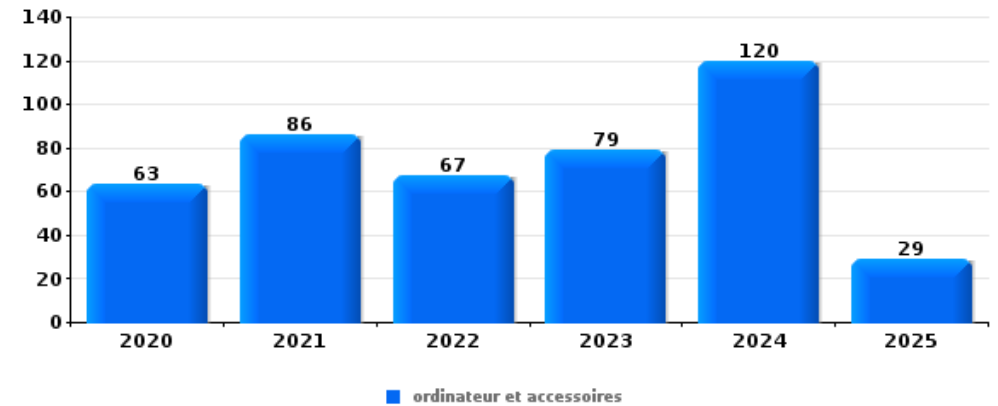
Vol à main armée

Top 5 Objets volés (sbd nombre de faits)		2020	2021	2022	2023	2024	2025
1	argent	13	9	15	8	11	2
2	GSM et accessoires	5	8	8	11	14	3
3	carte bancaire / carte de crédit	3	2	3	4	2	
4	bijouterie / montre	1	4	2	3	2	
4	carte d'identité / passeport	1	2	3	3	3	
4	multimédia	3	1	1	1	5	1
4	vêtement	1	1	1	5	2	2



Vol dans ou sur un véhicule

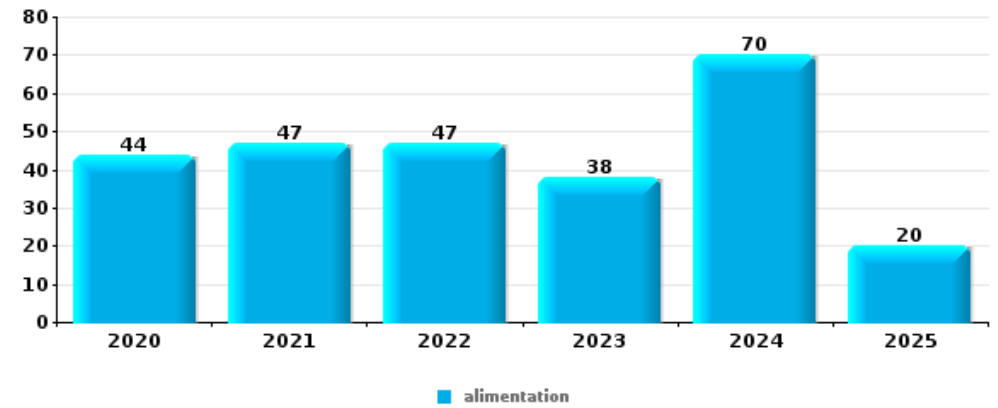
Top 5 Objets volés (sbd nombre de faits)		2020	2021	2022	2023	2024	2025
1	ordinateur et accessoires	63	86	67	79	120	29
2	carte bancaire / carte de crédit	66	88	65	88	94	31
3	permis de conduire	58	93	67	80	86	37
4	carte d'identité / passeport	50	77	66	85	89	41
5	valise / sac	55	75	59	70	86	23





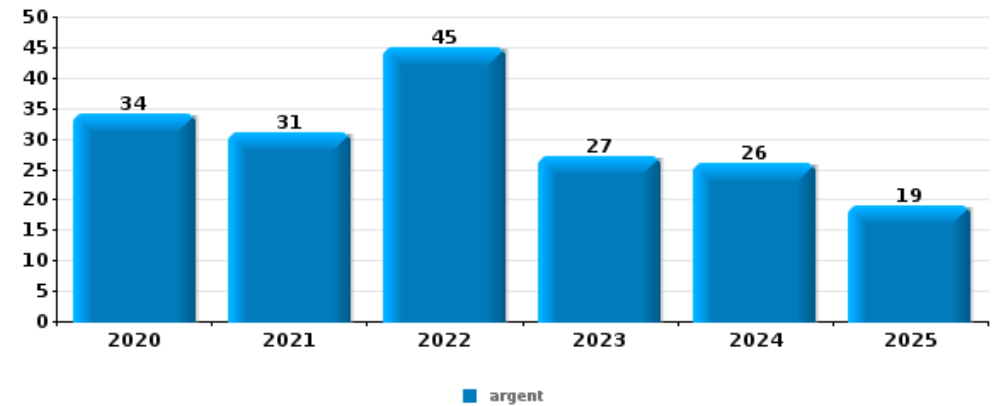
Vol à l'étalage

Top 5 Objets volés (sbd nombre de faits)		2020	2021	2022	2023	2024	2025
1	alimentation	44	47	47	38	70	20
2	vêtement	14	4	12	17	17	11
3	parfum / produit de beauté	9	7	14	16	24	2
4	tabac	7	18	8	5	19	1
5	GSM et accessoires	1	2	7	3	3	3



Cambrilage ds entreprise ou commerce

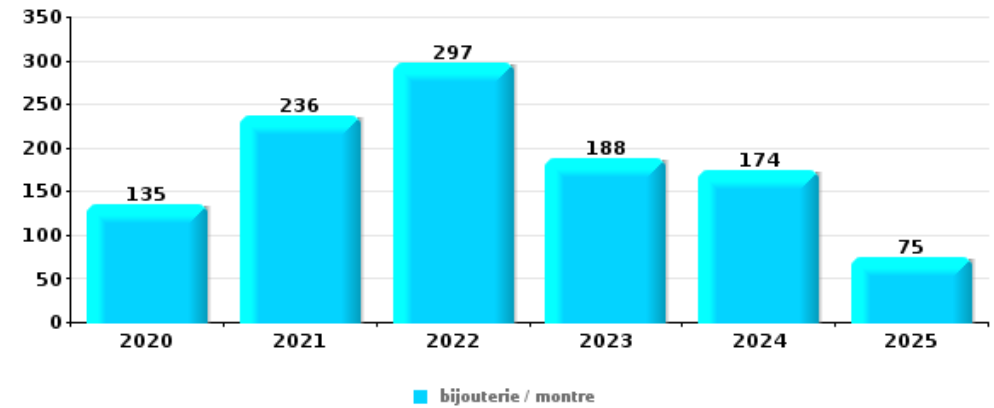
Top 5 Objets volés (sbd nombre de faits)		2020	2021	2022	2023	2024	2025
1	argent	34	31	45	27	26	19
2	ordinateur et accessoires	7	9	10	8	5	4
3	alimentation	6	5	6	7	10	4
4	bijouterie / montre	1	3	8	3	3	3
4	coffre-fort / coffret (argent) / caisse	1	6	7	2	3	2
4	GSM et accessoires	3	3	4	6	2	3





Cambriolage dans habitation

Top 5 Objets volés (sbd nombre de faits)		2020	2021	2022	2023	2024	2025
1	bijouterie / montre	135	236	297	188	174	75
2	argent	91	134	169	103	108	53
3	ordinateur et accessoires	56	69	64	59	50	20
4	vêtement	30	55	73	47	49	22
5	multimédia	39	51	51	45	38	14



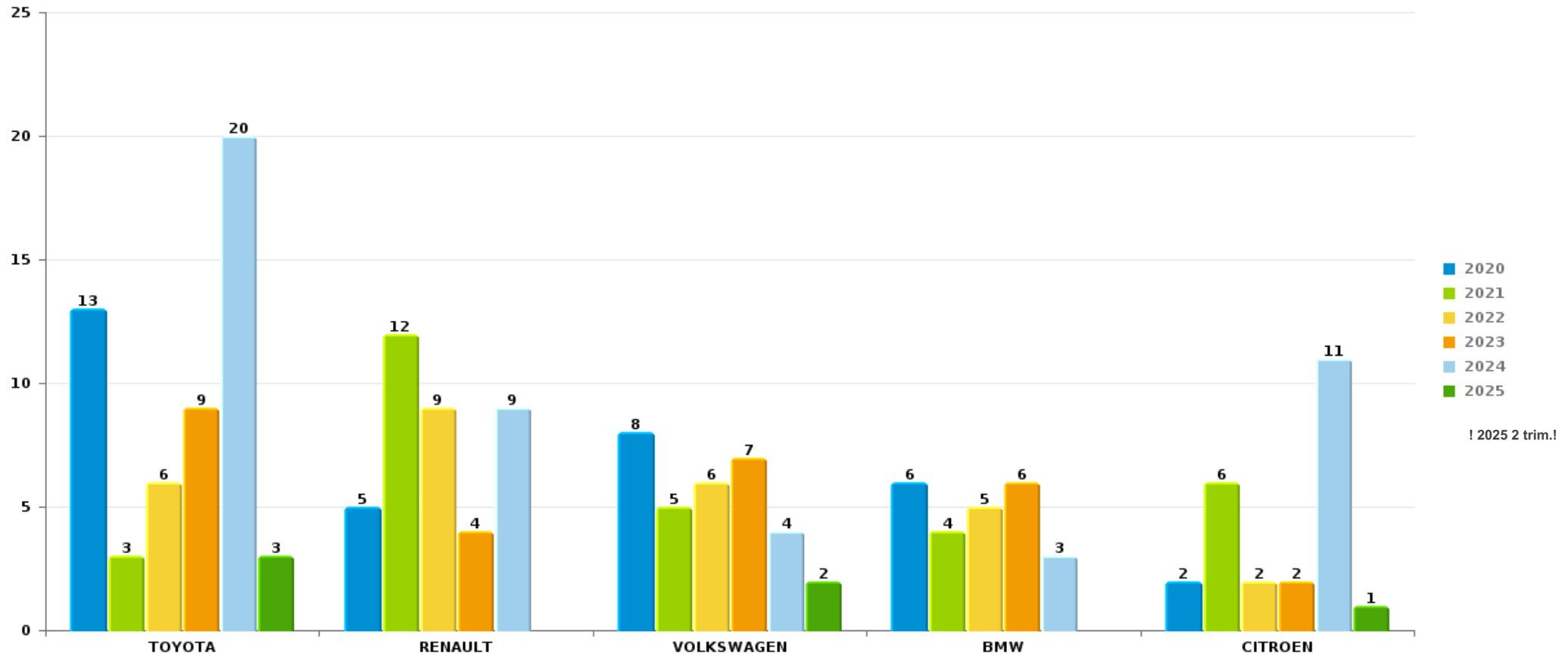
Remarque: en ce qui concerne les objets, aucun total n'est reproduit étant donné que plusieurs objets peuvent avoir été volés lors d'un même fait.



Uccle

Vol de voiture

Nombre de voitures volées par marque (Top 5)



! 2025 2 trim.!

STATISTIQUES POLICIERES DE CRIMINALITE

LIEU DE PERPETRATION: COMMUNE

Uccle

PARTIE VI : SUSPECTS



Partie 1: Niveau FAITS (comptage du nombre de faits pour lesquels un certain type de suspect est impliqué)

1.1. Nombre d'infractions selon le sexe des suspects identifiés (par catégorie principale)

Étant donné que, tant un suspect identifié masculin qu'un suspect identifié féminin peuvent être impliqués lors d'un même fait, il est possible que la somme des colonnes «Hommes» et «Femmes» soit supérieure à la valeur de la colonne «Total...» (voir également la note méthodologique)

Uccle

2025

Catégorie principale / Sexe	Nombre total de faits avec au moins 1 suspect	Hommes	%	Femmes	%
Vol et extorsion	93	80	86,0%	10	10,8%
Ivresse et alcool	78	62	79,5%	15	19,2%
Drogues	71	66	93,0%	5	7,0%
Législation sur les étrangers	70	62	88,6%	5	7,1%
Infr. contre l'intégrité physique	56	50	89,3%	13	23,2%
Armes et explosifs	28	27	96,4%	2	7,1%
Fraude	22	18	81,8%	4	18,2%
Infr. contre autres valeurs morales et sentiments	18	13	72,2%	7	38,9%
Dégradation de la propriété	16	16	100,0%		
Infr. contre la sécurité publique	14	14	100,0%		
Infr. contre l'autorité publique	12	9	75,0%	3	25,0%
Criminalité informatique	11	10	90,9%	2	18,2%
Protection de la jeunesse	9	5	55,6%	5	55,6%
Infr. contre la foi publique	8	8	100,0%		
Infr. contre les mœurs	8	8	100,0%		
Infr. contre la liberté individuelle	3	3	100,0%	1	33,3%

CRIMINALITE ENREGISTREE: SUSPECTS



Catégorie principale / Sexe	Nombre total de faits avec au moins 1 suspect	Hommes	%	Femmes	%
Infr. relative au statut juridique de l'enfant	3	1	33,3%	2	66,7%
Protection de la personne	3	3	100,0%		
Registre de population	2	1	50,0%	1	50,0%
Autres lois spéciales	1	1	100,0%	1	100,0%
Code pénal social	1	1	100,0%		
Protection des revenus publics	1	1	100,0%		
Total	528	459	86,9%	76	14,4%



1.2. Nombre d'infractions selon le sexe des suspects identifiés (par figure criminelle)

Étant donné que, tant un suspect identifié masculin qu'un suspect identifié féminin peuvent être impliqués lors d'un même fait, il est possible que la somme des colonnes «Hommes» et «Femmes» soit supérieure à la valeur de la colonne «Total...» (voir également la note méthodologique)

Uccle

2025

FC Vol moyen de transport

Figure criminelle / Sexe	Nombre total de faits avec au moins 1 suspect identifié	Hommes	%
Vol de moto	2	2	100,0%
Vol dans les garages	1	1	100,0%
Vol de vélo	2	1	50,0%
Total	PA	PA	PA

FC Cambriolage

Figure criminelle / Sexe	Nombre total de faits avec au moins 1 suspect identifié	Hommes	%	Femmes	%
Cambriolage dans habitation	13	13	100,0%		
Cambriolage ds entreprise ou commerce	4	2	50,0%	1	25,0%
Cambriolage ds service public ou bâtiment administ	2	2	100,0%		
Cambriolage dans bâtiment (total)	19	17	89,5%	1	5,3%
Total	PA	PA	PA	PA	PA

CRIMINALITE ENREGISTREE: SUSPECTS



FC Vol autre

Figure criminelle / Sexe	Nombre total de faits avec au moins 1 suspect identifié	Hommes	%	Femmes	%
Vol à main armée	5	5	100,0%		
Vol avec violence sans arme	12	10	83,3%	2	16,7%
Vol dans ou sur un véhicule	10	10	100,0%		
Vol à l'arraché	2	1	50,0%	1	50,0%
Vol à l'étalage	35	29	82,9%	5	14,3%
Vol par ruse	1	1	100,0%		
Total	PA	PA	PA	PA	PA

Criminalité ICT

Figure criminelle / Sexe	Nombre total de faits avec au moins 1 suspect identifié	Hommes	%
Fraude de cartes de paiements	3	3	100,0%
Total	PA	PA	PA

FC Autre

Figure criminelle / Sexe	Nombre total de faits avec au moins 1 suspect identifié	Hommes	%
Dégradation de voiture	5	5	100,0%
Total	PA	PA	PA



PH Violence intrafamiliale (VIF)

Figure criminelle / Sexe	Nombre total de faits avec au moins 1 suspect identifié	Hommes	%	Femmes	%
VIF: physique, dans le couple	22	22	100,0%	3	13,6%
VIF: physique, envers des descendants	3	3	100,0%	1	33,3%
VIF: physique, envers d'autres membres	6	4	66,7%	5	83,3%
VIF: sexuelle, dans le couple	1	1	100,0%		
VIF: psychique, dans le couple	9	6	66,7%	3	33,3%
VIF: psychique, envers des descendants	5	3	60,0%	3	60,0%
VIF: psychique, envers d'autres membres	3	3	100,0%		
VIF: économique, dans le couple	3	3	100,0%		
Total	PA	PA	PA	PA	PA

PH Drogues

Figure criminelle / Sexe	Nombre total de faits avec au moins 1 suspect identifié	Hommes	%
Vente de cocaïne	1	1	100,0%
Total	PA	PA	PA



PH Violence dans l'espace public

Figure criminelle / Sexe	Nombre total de faits avec au moins 1 suspect identifié	Hommes	%	Femmes	%
Violence physique (transport public)	1	1	100,0%		
Violence physique (voie publique)	17	15	88,2%	4	23,5%
Violence physique (autre endroit public)	2	2	100,0%		
Violence physique (endroit accessible au public)	6	6	100,0%		
Violence sexuelle (voie publique)	2	2	100,0%		
Violence sexuelle (endroit accessible au public)	1	1	100,0%		
Violence psychique (voie publique)	9	8	88,9%	1	11,1%
Violence psychique (autre endroit public)	4	3	75,0%	1	25,0%
Violence psychique (endroit accessible au public)	1	1	100,0%		
Vol à main armée (voie publique)	3	3	100,0%		
Vol à main armée (endroit accessible au public)	2	2	100,0%		
Vol avec violence sans arme (transport public)	1	1	100,0%		
Vol avec violence sans arme (voie publique)	8	7	87,5%	1	12,5%
Vol avec violence sans arme (endr. acces. au pub.)	1			1	100,0%
Total	PA	PA	PA	PA	PA

PH Autre

Figure criminelle / Sexe	Nombre total de faits avec au moins 1 suspect identifié	Hommes	%
Cyberharcèlement	3	3	100,0%
Fraude à l'identité	6	6	100,0%
Total	PA	PA	PA



1.3. Nombre d'infractions selon l'âge des suspects identifiés (par catégorie principale)

Étant donné que, tant un suspect identifié mineur qu'un suspect identifié majeur peuvent être impliqués lors d'un même fait, il est possible que la somme des colonnes «Mineur» et «Majeur» soit supérieure à la valeur de la colonne «Total...» (voir également la note méthodologique)

Uccle

2025

Catégorie principale / Âge	Nombre total de faits avec au moins 1 suspect identifié	Mineur	%	Majeur	%
Vol et extorsion	93	22	23,7%	80	86,0%
Ivresse et alcool	78	2	2,6%	76	97,4%
Drogues	71	4	5,6%	67	94,4%
Législation sur les étrangers	70	7	10,0%	63	90,0%
Infr. contre l'intégrité physique	56	8	14,3%	49	87,5%
Armes et explosifs	28	6	21,4%	22	78,6%
Fraude	22	3	13,6%	20	90,9%
Infr. contre autres valeurs morales et sentiments	18	2	11,1%	17	94,4%
Dégradation de la propriété	16	3	18,8%	14	87,5%
Infr. contre la sécurité publique	14			14	100,0%
Infr. contre l'autorité publique	12	1	8,3%	11	91,7%
Criminalité informatique	11	3	27,3%	8	72,7%
Protection de la jeunesse	9	1	11,1%	8	88,9%
Infr. contre la foi publique	8			8	100,0%
Infr. contre les mœurs	8			8	100,0%
Infr. contre la liberté individuelle	3			3	100,0%
Infr. relative au statut juridique de l'enfant	3			3	100,0%
Protection de la personne	3	1	33,3%	2	66,7%
Registre de population	2			2	100,0%
Autres lois spéciales	1			1	100,0%
Code pénal social	1			1	100,0%
Protection des revenus publics	1			1	100,0%
Total	528	63	11,9%	478	90,5%



1.4. Nombre d'infractions selon l'âge des suspects identifiés (par figure criminelle)

Étant donné que, tant un suspect identifié mineur qu'un suspect identifié majeur peuvent être impliqués lors d'un même fait, il est possible que la somme des colonnes «Mineur» et «Majeur» soit supérieure à la valeur de la colonne «Total...» (voir également la note méthodologique)

Uccle

2025

FC Vol moyen de transport

Figure criminelle / Âge	Nombre total de faits avec au moins 1 suspect identifié	Mineur	%	Majeur	%
Vol de moto	2	1	50,0%	1	50,0%
Vol dans les garages	1			1	100,0%
Vol de vélo	2			2	100,0%
Total	PA	PA	PA	PA	PA

FC Cambriolage

Figure criminelle / Âge	Nombre total de faits avec au moins 1 suspect identifié	Mineur	%	Majeur	%
Cambriolage dans habitation	13	3	23,1%	13	100,0%
Cambriolage ds entreprise ou commerce	4			4	100,0%
Cambriolage ds service public ou bâtiment administ	2			2	100,0%
Cambriolage dans bâtiment (total)	19	3	15,8%	19	100,0%
Total	PA	PA	PA	PA	PA

CRIMINALITE ENREGISTREE: SUSPECTS



FC Vol autre

Figure criminelle / Âge	Nombre total de faits avec au moins 1 suspect identifié	Mineur	%	Majeur	%
Vol à main armée	5	2	40,0%	4	80,0%
Vol avec violence sans arme	12	8	66,7%	8	66,7%
Vol dans ou sur un véhicule	10	1	10,0%	9	90,0%
Vol à l'arraché	2			2	100,0%
Vol à l'étalage	35	5	14,3%	31	88,6%
Vol par ruse	1			1	100,0%
Total	PA	PA	PA	PA	PA

Criminalité ICT

Figure criminelle / Âge	Nombre total de faits avec au moins 1 suspect identifié	Mineur	%	Majeur	%
Fraude de cartes de paiements	3	1	33,3%	2	66,7%
Total	PA	PA	PA	PA	PA

FC Autre

Figure criminelle / Âge	Nombre total de faits avec au moins 1 suspect identifié	Majeur	%
Dégradation de voiture	5	5	100,0%
Total	PA	PA	PA

PH Violence intrafamiliale (VIF)

Figure criminelle / Âge	Nombre total de faits avec au moins 1 suspect identifié	Mineur	%	Majeur	%
VIF: physique, dans le couple	22			22	100,0%
VIF: physique, envers des descendants	3			3	100,0%
VIF: physique, envers d'autres membres	6	2	33,3%	5	83,3%
VIF: sexuelle, dans le couple	1			1	100,0%
VIF: psychique, dans le couple	9			9	100,0%
VIF: psychique, envers des descendants	5			5	100,0%
VIF: psychique, envers d'autres membres	3			3	100,0%
VIF: économique, dans le couple	3			3	100,0%
Total	PA	PA	PA	PA	PA

CRIMINALITE ENREGISTREE: SUSPECTS



PH Drogues

Figure criminelle / Âge	Nombre total de faits avec au moins 1 suspect identifié	Majeur	%
Vente de cocaïne	1	1	100,0%
Total	PA	PA	PA

PH Violence dans l'espace public

Figure criminelle / Âge	Nombre total de faits avec au moins 1 suspect identifié	Mineur	%	Majeur	%
Violence physique (transport public)	1			1	100,0%
Violence physique (voie publique)	17	3	17,6%	14	82,4%
Violence physique (autre endroit public)	2			2	100,0%
Violence physique (endroit accessible au public)	6			6	100,0%
Violence sexuelle (voie publique)	2			2	100,0%
Violence sexuelle (endroit accessible au public)	1			1	100,0%
Violence psychique (voie publique)	9	1	11,1%	8	88,9%
Violence psychique (autre endroit public)	4			4	100,0%
Violence psychique (endroit accessible au public)	1			1	100,0%
Vol à main armée (voie publique)	3	2	66,7%	2	66,7%
Vol à main armée (endroit accessible au public)	2			2	100,0%
Vol avec violence sans arme (transport public)	1			1	100,0%
Vol avec violence sans arme (voie publique)	8	7	87,5%	5	62,5%
Vol avec violence sans arme (endr. acces. au pub.)	1			1	100,0%
Total	PA	PA	PA	PA	PA

PH Autre

Figure criminelle / Âge	Nombre total de faits avec au moins 1 suspect identifié	Majeur	%
Cyberharcèlement	3	3	100,0%
Fraude à l'identité	6	6	100,0%
Total	PA	PA	PA



Partie 2: Niveau SUSPECTS-FAIT (comptage du nombre de combinaisons suspect-fait)

2.1. Nombre de suspects-fait selon le sexe des suspects identifiés (TOP 5 des catégories principales)

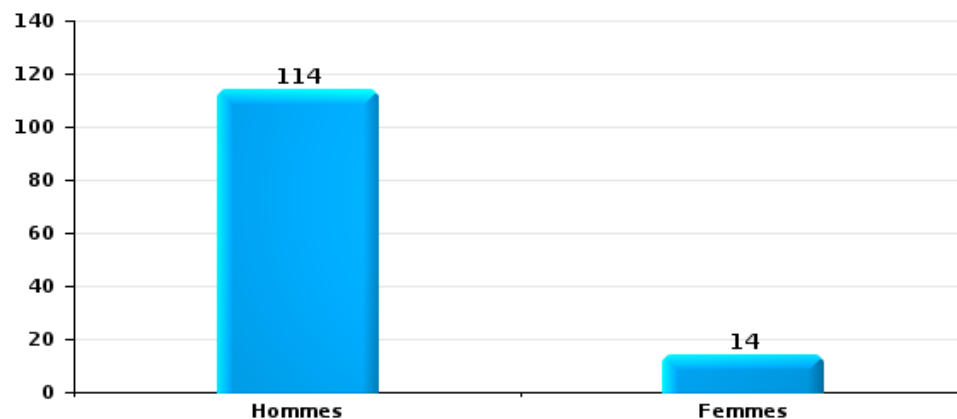
Lorsqu'un même suspect a commis plusieurs faits durant la période considérée, il est aussi comptabilisé plusieurs fois (voir également la note méthodologique)

Uccle

2025

Vol et extorsion

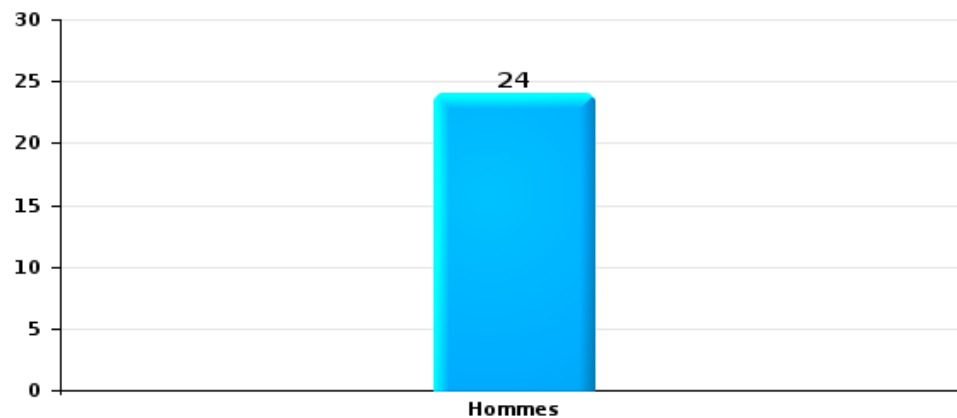
Nombre de suspects-fait selon le sexe





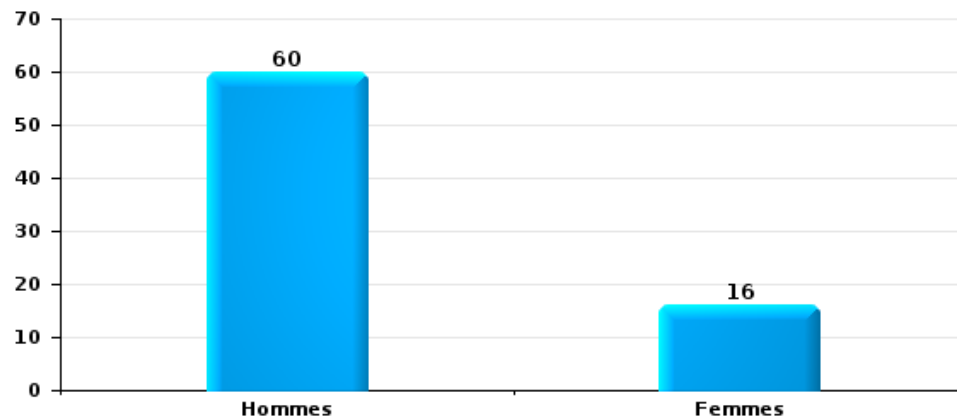
Dégradation de la propriété

Nombre de suspects-fait selon le sexe



Infr. contre l'intégrité physique

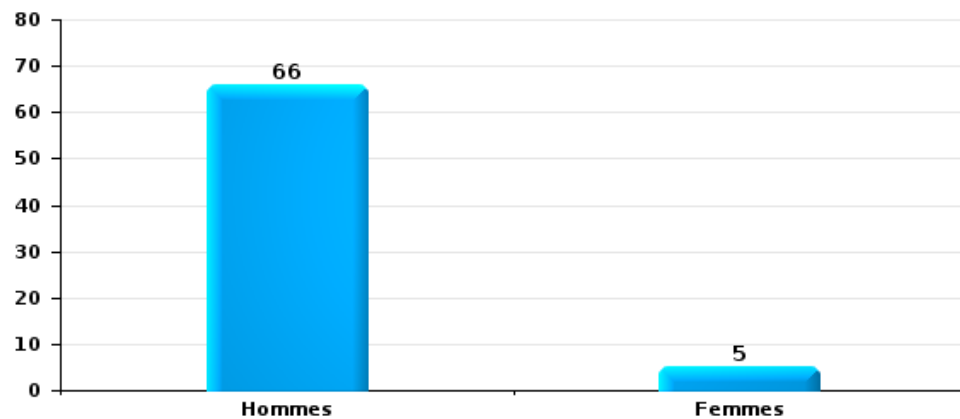
Nombre de suspects-fait selon le sexe





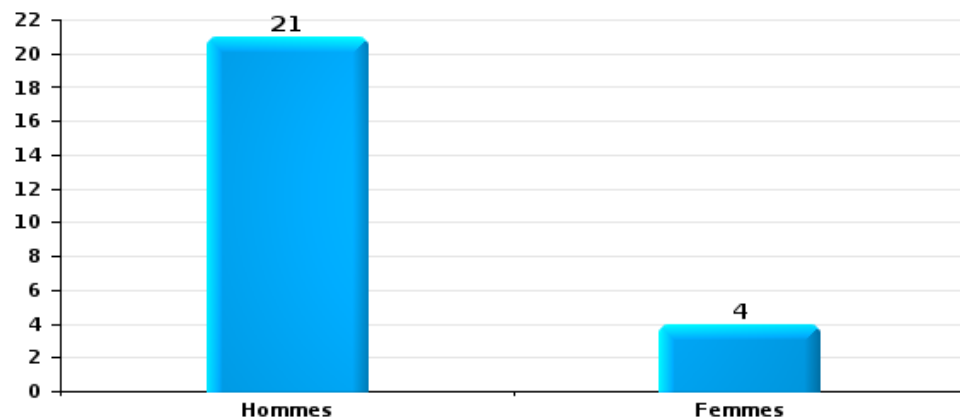
Drogues

Nombre de suspects-fait selon le sexe



Fraude

Nombre de suspects-fait selon le sexe





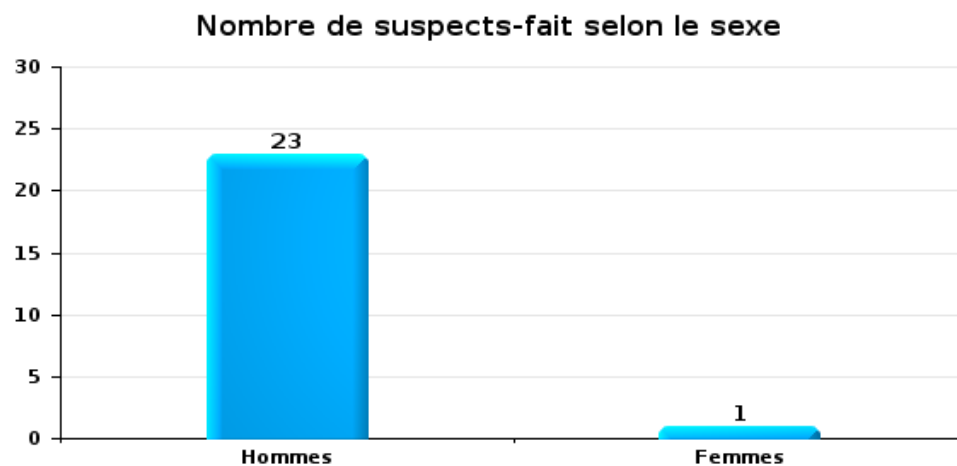
2.2. Nombre de suspects-fait selon le sexe des suspects identifiés (TOP 5 des figures criminelles)

Lorsqu'un même suspect a commis plusieurs faits durant la période considérée, il est aussi comptabilisé plusieurs fois (voir également la note méthodologique)

Uccle

2025

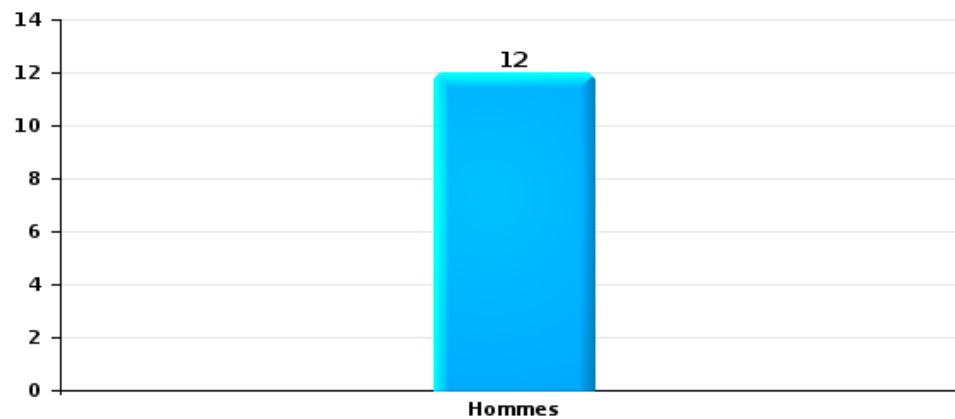
Cambrilage dans bâtiment (total)





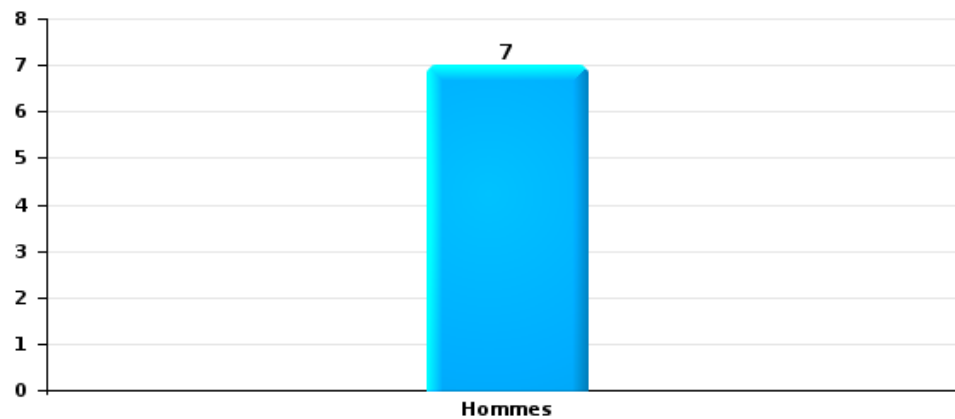
Vol dans ou sur un véhicule

Nombre de suspects-fait selon le sexe



Dégradation de voiture

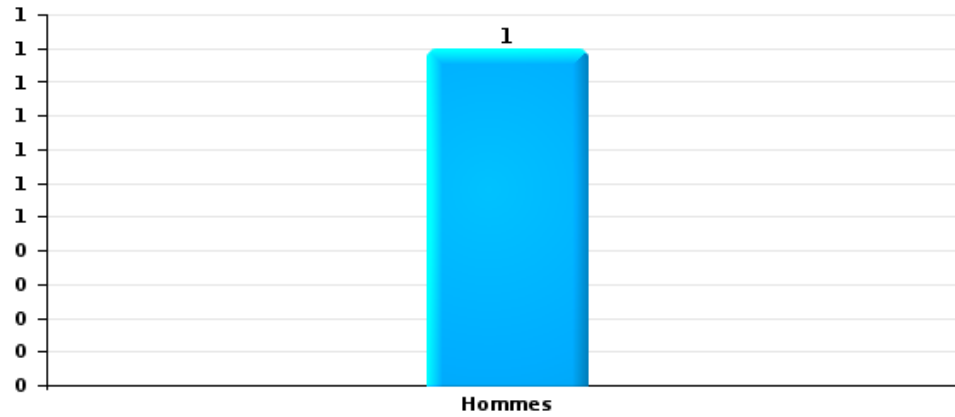
Nombre de suspects-fait selon le sexe





Vol de vélo

Nombre de suspects-fait selon le sexe





2.3. Nombre de suspects-fait selon l'âge des suspects identifiés (TOP 5 des catégories principales)

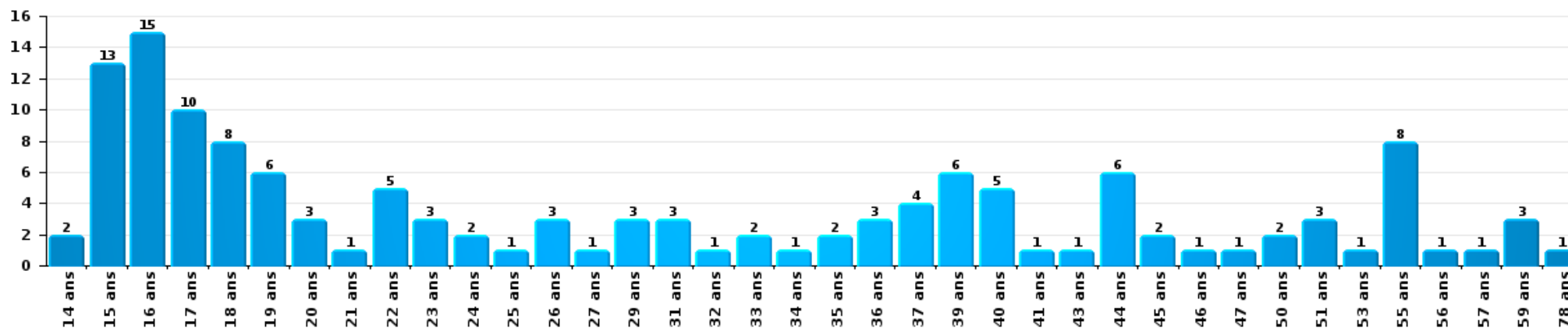
1) Lorsqu'un même suspect a commis plusieurs faits durant la période considérée, il est aussi comptabilisé plusieurs fois, qu'il ait le même âge ou non – 2) Les suspects au-dessous de 14 ans et à partir de 90 ans ne sont pas repris dans le tableau (voir également la note méthodologique)

Uccle

2025

Vol et extorsion

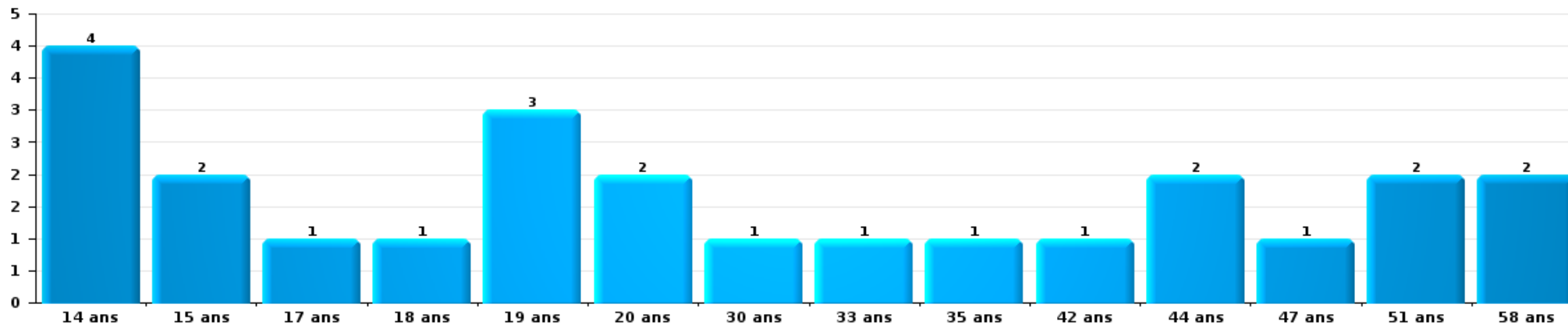
Nombre de suspects-fait par âge (chronologique)





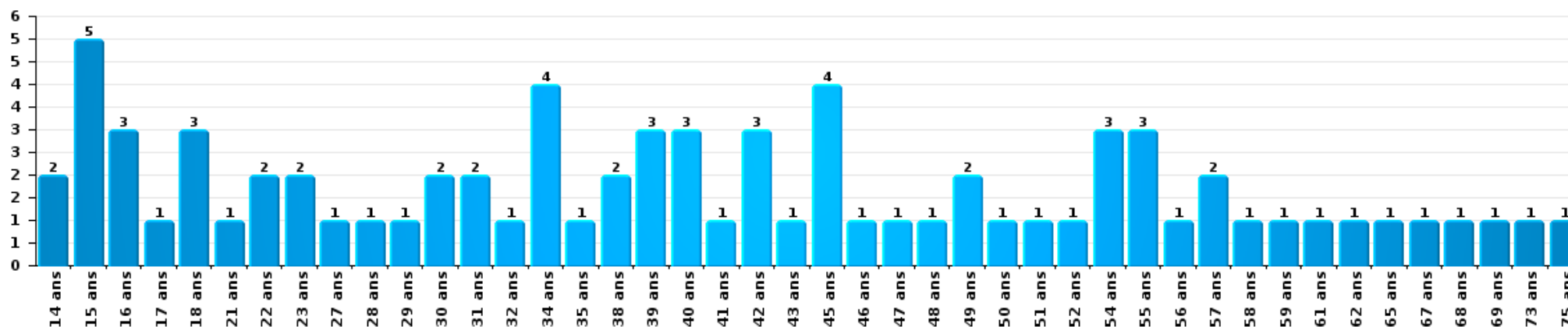
Dégradation de la propriété

Nombre de suspects-fait par âge (chronologique)



Infr. contre l'intégrité physique

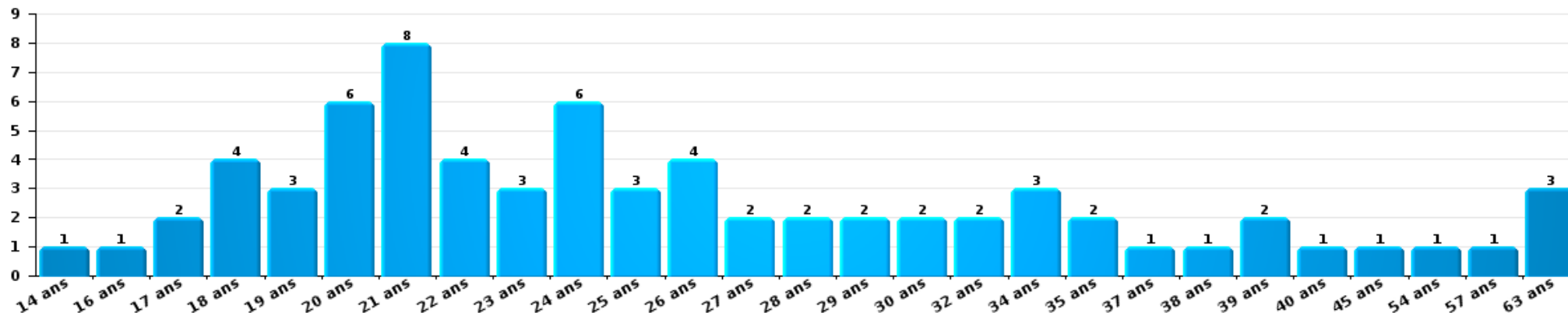
Nombre de suspects-fait par âge (chronologique)





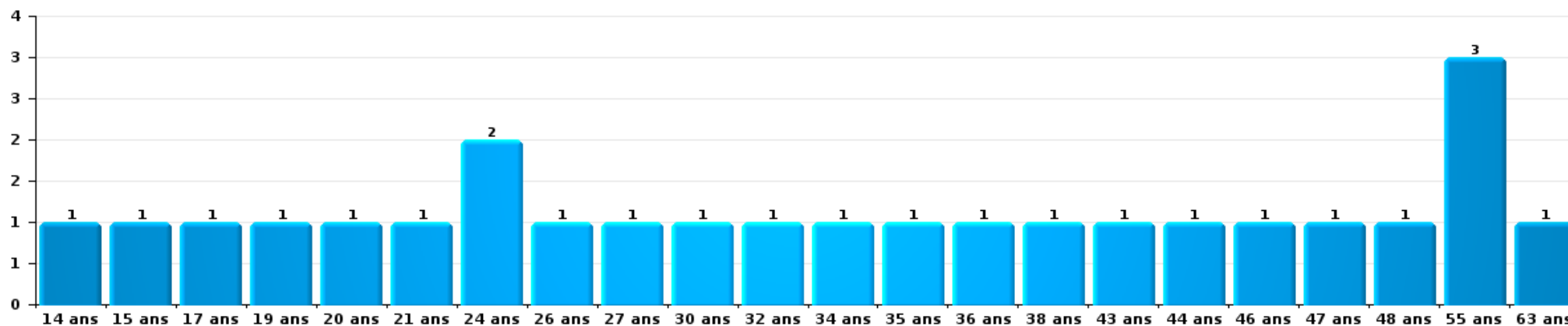
Drogues

Nombre de suspects-fait par âge (chronologique)



Fraude

Nombre de suspects-fait par âge (chronologique)





2.4. Nombre de suspects-fait selon l'âge des suspects identifiés (TOP 5 des figures criminelles)

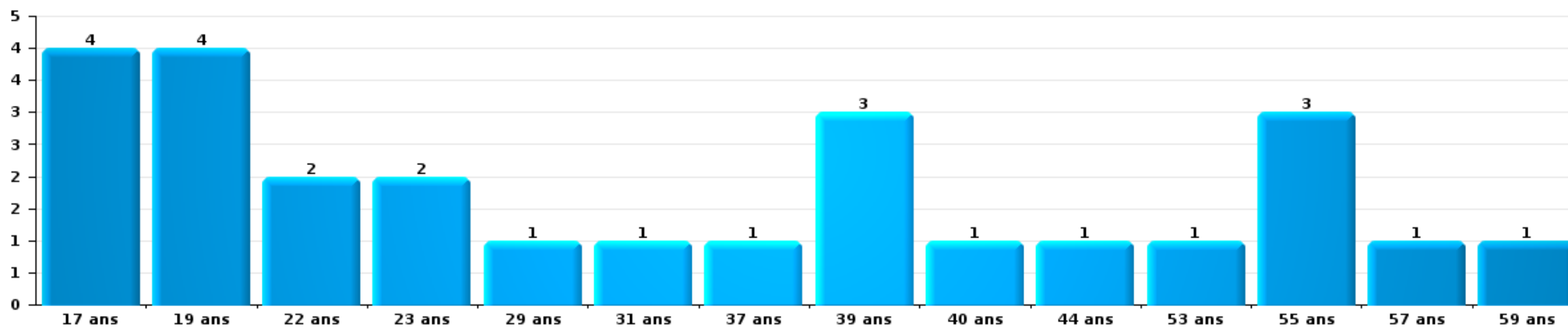
1) Lorsqu'un même suspect a commis plusieurs faits durant la période considérée, il est aussi comptabilisé plusieurs fois, qu'il ait le même âge ou non – 2) Les suspects au-dessous de 14 ans et à partir de 90 ans ne sont pas repris dans le tableau (voir également la note méthodologique)

Uccle

2025

Cambrilage dans bâtiment (total)

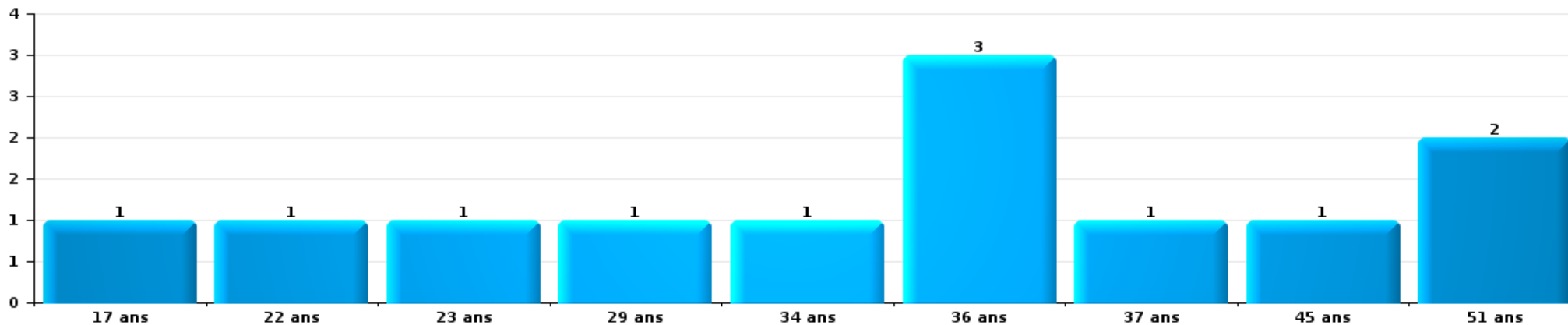
Nombre de suspects-fait par âge (chronologique)





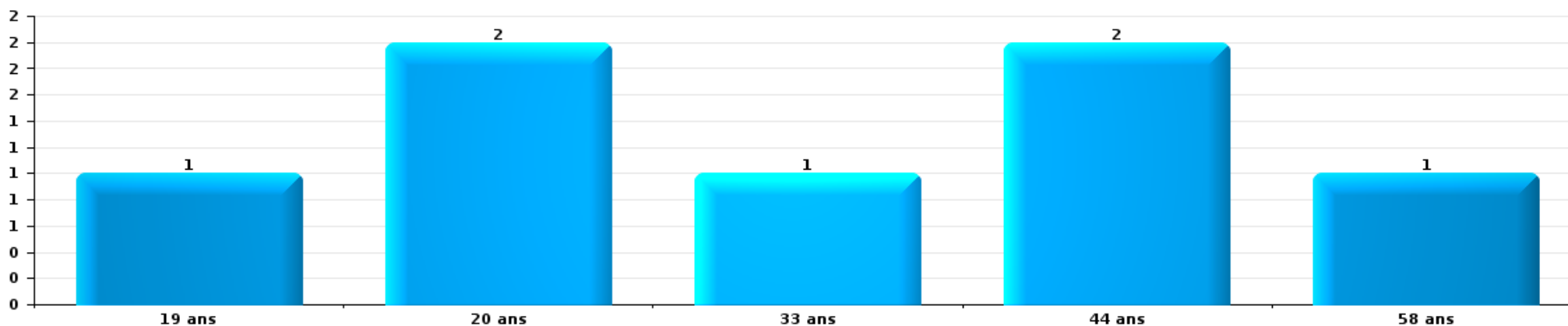
Vol dans ou sur un véhicule

Nombre de suspects-fait par âge (chronologique)



Dégradation de voiture

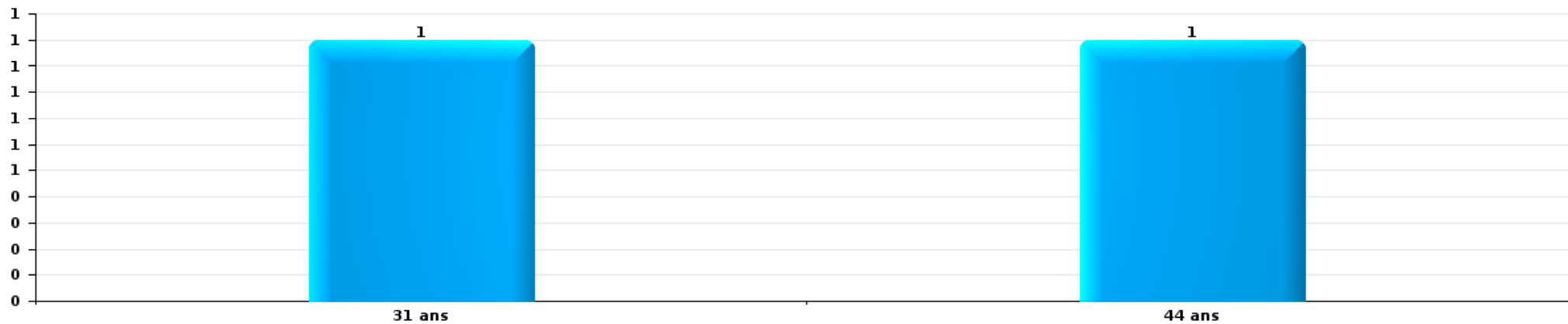
Nombre de suspects-fait par âge (chronologique)





Vol de vélo

Nombre de suspects-fait par âge (chronologique)



STATISTIQUES POLICIERES DE CRIMINALITE

LIEU DE PERPETRATION: COMMUNE

Uccle

***ANNEXE I: DETAIL PAR CATEGORIE DE DELIT
CODE PENAL***



Uccle

Infraction Code pénal

Infr. contre l'intégrité physique

			2000	2015	2016	2017	2018	2019	2020	2021	2022	2023	2024	2025
Assassinat	Empoisonnement (assassinat)	Tent.					2							
		Acc.					1				1		1	
	Autres	Tent.	1		1				1			1		
		Sous-total	1		1		3		1		1	1	1	
Meurtre	Parricide (meurtre)	Tent.	1								1			
	Infanticide (meurtre)	Tent.			1									
	Empoisonnement (meurtre)	Tent.						1						
	Meurtre pour faciliter le vol	Tent.					1							
	Non spécifié	Acc.										1		
		Acc.		2						2				1
	Autres	Tent.		4	2	1	3	1		2	2	3	2	1
	Sous-total	1	6	2	2	4	2	2	2	2	4	3	2	
Torture et maltraitance	Torture	Acc.							1					
	Traitement inhumain	Acc.			1	2		2	1				1	1
	Traitement dégradant	Acc.		1	2	2	1	2	3	1	1	2	1	1
		Sous-total		1	3	4	1	4	5	1	1	2	2	2
Coups et/ou blessures vol. en sphère familiale	Entre partenaires ou ex-partenaires	Acc.	41	100	110	127	118	116	97	102	101	106	124	55
		Tent.	3											
	Lors d'un différend familial en général	Acc.	48											
	Par les parents envers un mineur	Acc.	4	13	12	13	16	11	29	25	19	19	25	9
	Par les parents envers personne vulnérable	Acc.					1							
	Envers les parents	Acc.	5	16	20	10	10	10	9	26	18	15	18	2
	Envers d'autres ascendants directs ou collatéraux	Acc.	1	8	7	7	7	11	4	5	5	2	1	1
	Sous-total	102	137	149	157	152	148	139	158	143	142	168	67	



Infr. contre l'intégrité physique

			2000	2015	2016	2017	2018	2019	2020	2021	2022	2023	2024	2025	
Coups et/ou blessures vol. hors sphère familiale	Bagarres (=coups réciproques)	Acc.	31	79	89	87	80	73	78	82	87	86	94	42	
	Coups envers fonctionnaire de police	Acc.	3	3	2	6	7	2	5	3	5	7	5		
	Envers un mineur par une pers. ayant autorité	Acc.	8	8	5	17	7	6	4	1	7	14	8	7	
	Envers un mineur qualité de l'auteur inconnue	Acc.	16	15	21	14	22	15	9	14	14	17	23	8	
		Tent.	1												
	Envers pers. vulnérable par pers. ayant autorité	Acc.		1	1	2	2	1						2	
	Envers pers. vulnérable (qualité auteur inconnue)	Acc.		1		3	7	1	2	1	1	3	3		
	Envers un mineur par cohabitant sans rel. Autorité	Acc.								1	1	3	3	1	
	Envers un arbitre de manifestation sportive	Acc.												1	
	Coups envers personnel transport public	Acc.		4	3	1	4	2	3		1	2	3		
	Coups envers personnel autre service public	Acc.			1	2	4	5		4	1	1			
	Coups envers profession médicale	Acc.		2	2		2	1	2	2	3	4	5	2	
	Coups envers personnel institut d'enseignement	Acc.		3	5	5	8	11	8	1	4	14	1	2	
	Coups envers personnel pompiers/protection civile	Acc.												1	
	Non spécifié	Acc.	170	167	165	164	169	168	142	141	160	143	163	74	
	Tent.	2													
	Sous-total		231	283	294	301	312	285	253	250	284	294	311	137	
Abstention coupable	Acc.	3	2		1	3	1		1	3	2	1			
	Sous-total		3	2	1	3	1	1	1	3	2	1			
Autres infr. volontaires. c/ l'intégrité phys.	Privation de soins à enfant ou personne vulnérable	Acc.	1	1		2	1	1							
	Délaissement d'enfant ou personne vulnérable	Acc.	1	1	3	2	1						1		
	Abandon d'enfant dans le besoin	Acc.	4		1						1				
	Administration substances nuisibles	Acc.			1	1				1					
	Empoisonnement de denrées	Acc.				1				2					
		Tent.										1			
	Entrave méchante à la circulation	Acc.	1	14	14	8	13	15	11	8	11	8	8	2	
Voies de faits et violences légères	Acc.	49	7	3	3	8	7	1	6	5	12	6	6		
	Sous-total		56	23	21	14	27	24	13	17	18	20	15	8	
Infr. involontaires contre l'intégrité physique	Homicides involontaires	Tent.								1					
	Coups et/ou blessures involontaires	Acc.	28	1	3	2	1	6	4	5	3	3	3	1	
	Administration involontaire substances nuisibles	Acc.		1											
	Abstention d'entretien enfant/personne vulnérable	Acc.	1			1					1				
	Morsure de chien	Acc.		11	9	4	14	10	10	5	13	16	14	5	
	Non spécifié	Acc.		1					1						
	Sous-total		29	14	12	7	15	16	15	11	17	19	17	6	
	Total		423	466	482	486	517	480	428	440	471	483	517	222	



Infr. contre la liberté individuelle

			2000	2015	2016	2017	2018	2019	2020	2021	2022	2023	2024	2025
Prise d'otages	Acc.		2											
	Sous-total		2											
Enlèvement de mineur ou personne vulnérable	Enlèvement parental	Acc.		5	4	8	6	8	3	10	6	13	7	5
		Tent.		1		1	2	2			2			2
	Autre enlèvement	Acc.	4		5	3		2	1	4				2
		Tent.	1		2	4	2	4		2	4	2	5	3
	Sous-total		5	6	11	16	10	16	4	16	12	15	14	10
Détenition par un particulier	Acc.		3	7	8	12	6	4	13	7	7	11	3	5
	Tent.				1			1	1			1		1
	Sous-total		3	7	9	12	6	5	14	7	7	12	3	6
	Total		10	13	20	28	16	21	18	23	19	27	17	16



Infr. contre les mœurs

			2000	2015	2016	2017	2018	2019	2020	2021	2022	2023	2024	2025
Viol n'ayant pas causé la mort	Victime < 10a	Acc.	2	3	5	6	4	5	1	5	1			
		Acc.		1	3	2	3	3	3	2				
	Victime 10a - 14a	Tent.			1									
		Acc.		1	5	1	3	4	5	5	1			
	Victime 14a - 16a	Tent.			1			1	1	1				
		Acc.	2		2	2		3	4	3	1			
	Victime 16a - 18a	Tent.							1					
		Acc.	5	4	14	17	21	19	23	20	9			
Victime majeure	Tent.		2	1	1	1	2	2		1				
Victime âge inconnu	Acc.	2				1								
	Sous-total		11	11	32	29	33	37	40	36	13			
Viol avec conséquence inconnue		Acc.			1			1		1			1	
		Sous-total			1			1		1			1	
Viol n'ayant pas causé la mort (nvCPS)	Victime < 16a	Acc.									4	14	16	4
		Tent.										2		
	Victime 16a - 18a	Acc.							1	2	1	2		
		Tent.											1	
	Victime majeure	Acc.								12	13	18		10
	Tent.									5	1	1		
	Sous-total								1	23	31	38	14	
Attentat à la pudeur ayant causé la mort	Victime < 16a	Acc.							1					
		Sous-total							1					
Attentat à la pudeur avec violence / menace	Victime < 16a	Acc.	2	2	4	2	2	3	5	7	3			
	Victime 16a - 18a	Acc.			2	1								
		Acc.	2	6	10	12	16	8	14	9	4			
	Victime majeure	Tent.				1								
	Sous-total		4	8	16	15	19	11	19	16	7			
Attentat à la pudeur sans violence / menace	Victime < 16a	Acc.	5	4	12	12	11	13	9	4	5			
	Victime 16a - 18a	Acc.		1	6	1	1	1	2	3	1			
		Acc.	1	1	2			4	5	3				
	Victime âge inconnu	Acc.	1	1	2			4	5	3				
	Sous-total		6	6	20	13	12	18	16	10	6			
Attentat à la pudeur non spécifié		Acc.							1					
		Sous-total							1					
Atteinte intégrité sexuelle sans mort (nvCPS)	Victime < 16a	Acc.								1	16	21	16	4
	Victime 16a - 18a	Acc.									4	4	1	
		Acc.									4	16	10	3
	Victime majeure	Tent.												1
	Sous-total								1	24	41	27	8	



Infr. contre les mœurs

			2000	2015	2016	2017	2018	2019	2020	2021	2022	2023	2024	2025
Pornographie enfantine	Détention	Acc.	2		1	1	3	8	3	7	1			
	Distribution	Acc.		3	4	6	14	9	7	15				
	Accès pornographie enfantine via technologie	Acc.				2	1		1	1	1			
	Non spécifié	Acc.		2	1		1	1		1				
		Sous-total		2	5	6	9	19	18	11	24	2		
Pornographie		Acc.				1	1		1					
		Sous-total				1	1		1					
Incitation à la débauche	Victime mineure	Acc.	2		2	2	1	1	2	4				
	Publicité par ICT pour débauche	Acc.		1				1						
	Autre publicité pour débauche	Acc.		1				1						
	Non spécifié	Acc.	3											
		Sous-total		5	2	2	2	1	3	2	4			
Exploitation de la débauche d'autrui	Victime mineure	Acc.			1	3		2		1	1			
	Victime majeure	Acc.	2	1	2	1	2			1				
	Age victime non spécifié	Tent.	2											
	Age victime inconnu	Acc.	1								1			
		Sous-total		5	1	3	4	2	2		2	2		
Outrage public aux bonnes mœurs	Actions (exhibitionnisme, etc.)	Acc.	5	20	16	6	8	9	11	9	13			
	Ecrits, images, objets	Acc.	9	1		1			1	4	1			
	Obscénités en public	Acc.		1		1								
	Exhibitionnisme (nvCPS)	Acc.									2	14	3	7
	Contenu pornographique extrême ou violent (nvCPS)	Acc.										5	3	
	Sous-total		14	22	16	8	8	9	12	13	16	19	6	7
Infract. par délinquant sexuel à décision Justice		Acc.				1								
		Sous-total				1								
Voyeurisme	Observation/enregistrement de nudité ou intimité	Acc.			1	1	2	2	1	4	1			
	Diffusion enregistrement nudité ou intimité	Acc.				4	7	6	7	6	2			
		Tent.					1							
		Sous-total			1	5	10	8	8	10	3			
Voyeurisme direct (nvCPS)	Victime 16a - 18a	Acc.											1	
		Sous-total											1	
Voyeurisme via moyen technique ou autre (nvCPS)	Victime < 16a	Acc.								1	2			
	Victime majeure	Acc.										2		1
		Sous-total								1	2	2		1
Diffusion de contenu à caractère sexuel (nvCPS)	Victime < 16a	Acc.									1		2	
	Victime 16a - 18a	Acc.										1	1	
	Victime majeure	Acc.											2	
		Sous-total									1	1	5	



Infr. contre les mœurs

			2000	2015	2016	2017	2018	2019	2020	2021	2022	2023	2024	2025
Diffusion contenu sex. but méchant/lucrat. (nvCPS)	Victime < 16a	Acc.										3		
	Victime 16a - 18a	Acc.												1
	Victime majeure	Tent.									1	3	3	1
		Sous-total									1	7	3	2
Grooming (contact par ICT avec mineur < 16 ans)		Acc.		1					4					
		Sous-total		1					4					
Grooming offline - sans ICT (nvCPS)	Victime < 16a	Acc.										1		
		Sous-total										1		
Grooming online - avec ICT (nvCPS)	Victime < 16a	Acc.										1	2	
		Sous-total										1	2	
Exploitation sexuelle mineurs-prostitution (nvCPS)	Incitation à la débauche/prostit. (nvCPS)	Acc.										1	1	1
	Exploitation de la débauche/prostit. (nvCPS)	Acc.											1	1
		Sous-total										1	2	2
Images d'abus sexuels de mineurs (nvCPS)	Production/diffusion images abus sexuels (nvCPS)	Acc.									6	4	3	5
	Détention/acquisition images abus sexuels (nvCPS)	Acc.										3	2	5
		Tent.										1		
	Images abus sexuels de mineurs-indéterminé	Acc.									1			
	Sous-total									7	8	5	10	
Abus de la prostitution - personne majeure (nvCPS)		Acc.									2	2	2	
		Sous-total									2	2	2	
		Total	47	56	97	87	105	107	113	121	109	114	92	44



Infr. contre autres valeurs morales et sentiments

			2000	2015	2016	2017	2018	2019	2020	2021	2022	2023	2024	2025
Harcèlement	Harcèlement par téléphone (OLD)	Acc.	49											
		Tent.	1											
		Acc.	7	151	145	139	170	160	185	149	163	150	198	
		Tent.					1							
		Sous-total	57	151	145	139	171	160	185	149	163	150	198	
Violation de sépulture		Acc.									1	1		
		Sous-total									1	1		
Violation du secret professionnel		Acc.		1	1	2	1	3	1		1		3	
		Sous-total		1	1	2	1	3	1		1		3	
Atteinte à l'honneur	Calomnie et diffamation	Acc.	14	13	14	25	22	27	25	18	29	25	23	
	Déclaration calomnieuse	Acc.	2	1	2	3	1	3	2	2	4	3		
	Imputation calomnieuse	Acc.	1	1			1	1	1	1				
	Divulgation méchante	Acc.				2	2				1	1		
	Injures (Délit)	Acc.	5	24	16	18	15	10	28	18	13	7	9	
		Tent.					1							
		Acc.						1	1	1				
	Tent.	1												
	Sous-total	23	39	32	49	42	42	57	39	47	36	32		
Vie privée	Violation de domicile par un particulier	Acc.	20	8	10	12	7	14	11	10	7	10	5	
		Tent.	1										1	
	Violation du secret des lettres	Acc.	2	7	4	3	2	3	2	2	2	1	4	
	Sous-total	23	15	14	15	9	17	13	12	9	11	10		
Tapage nocturne		Acc.	28	1			6	11	16	17	16	25	28	
		Sous-total	28	1			6	11	16	17	16	25	28	
Violation de communication par particulier		Acc.	1	1						1			1	
		Sous-total	1	1						1			1	
Abus faiblesses de personnes		Acc.		4	4	1	5	2	2	2	4	2	3	
		Sous-total		4	4	1	5	2	2	2	4	2	3	
Vie privée mœurs: publication identité victime		Acc.				1		2			1			
		Sous-total				1		2			1			
Cyberlokkig (leurre de mineur par ICT)		Acc.		1		1								
		Sous-total		1		1								
Attirer ou utiliser mineur ou personne vulnérable		Acc.					1							
		Sous-total					1							



Infr. contre autres valeurs morales et sentiments

			2000	2015	2016	2017	2018	2019	2020	2021	2022	2023	2024	2025
Occupation bien d'autrui (squatter)	Pénétrer / occuper / séjourner (bien non habité)	Acc.					5	7	14	10	14	13	9	3
		Tent.										2		1
	Pénétrer / occuper / séjourner (bien habité)	Acc.							1				1	1
		Tent.											1	
Sous-total						5	7	15	10	14	17	10		5
Total			132	213	196	208	240	244	289	230	256	242	285	132



Infr. relative au statut juridique de l'enfant

			2000	2015	2016	2017	2018	2019	2020	2021	2022	2023	2024	2025
Non-représentation d'enfants	Par les parents	Acc.	26	24	35	38	35	51	33	40	32	57	51	41
	Par une personne qui en a la charge	Acc.			3			3	10	5	3	1	1	3
		Sous-total	26	24	38	38	35	54	43	45	35	58	52	44
Non-déclaration de naissance		Acc.								1				
		Sous-total								1				
Non spécifié		Acc.	1							1	1			1
		Sous-total	1							1	1			1
Total			27	24	38	38	35	54	43	47	36	58	52	45



Vol et extorsion

			2000	2015	2016	2017	2018	2019	2020	2021	2022	2023	2024	2025
Vol avec circ. aggr.	Avec violence	Acc.	184	84	95	79	58	84	70	45	49	63	69	18
		Tent.	34	15	13	6	11	14	6	7	4	8	6	3
	Sans violence	Acc.	1.803	1.047	1.036	963	979	1.084	774	983	1.040	855	1.092	407
		Tent.	683	398	393	354	405	455	317	431	470	390	488	181
Sous-total			2.704	1.544	1.537	1.402	1.453	1.637	1.167	1.466	1.563	1.316	1.655	609
Vol sans circ. aggr.	Avec violence	Acc.	79	80	77	63	65	52	44	60	35	44	41	15
		Tent.	8	4	5	3	3	7	2	2	2	2	5	6
	Sans violence, Vol à la tire	Acc.	273	235	240	252	221	285	200	180	170	229	220	129
		Tent.	2		1					1	3			
	Sans violence, Vol d'usage	Acc.	2	1	5	2	1	1	2	4	2	1	5	
		Acc.	32	43	35	37	32	36	31	34	34	28	34	22
	Sans violence, Vol domestique	Tent.								1				1
		Acc.	1.294	934	985	943	889	959	760	961	935	1.035	1.045	450
Tent.	43	20	26	25	25	29	27	34	34	34	52	47	22	
Sous-total			1.733	1.317	1.374	1.325	1.236	1.369	1.066	1.277	1.209	1.400	1.387	623
Vol non spécifié		Acc.	190	4	4	6	2	6	4	11	8	6	6	3
		Tent.	25											
	Sous-total	215	4	4	6	2	6	4	11	8	6	6	3	
Extorsion		Acc.	32	27	28	24	18	25	19	18	24	44	41	22
		Tent.	11	17	16	9	24	29	25	18	14	16	26	7
	Sous-total	43	44	44	33	42	54	44	36	38	60	67	29	
Fabrication de fausses clefs		Acc.							1					
	Sous-total								1					
Total			4.695	2.909	2.959	2.766	2.733	3.066	2.282	2.790	2.818	2.782	3.115	1.264



Fraude

			2000	2015	2016	2017	2018	2019	2020	2021	2022	2023	2024	2025
Blanchiment d'argent	Acc.	1	9	5	5	5	17	20	24	22	26	29	8	
	Tent.								1			3		
	Sous-total	1	9	5	5	5	17	20	25	22	26	32	8	
Recel	Recel simple	Acc.	13	16	16	16	10	21	15	20	18	23	19	8
	Recel qualifié	Acc.	3	1	2	1		1		1	2	4	1	1
	Non spécifié	Acc.	3											
		Tent.	2											
	Sous-total	21	17	18	17	10	22	15	21	20	27	20	9	
Grivèlerie	Carburant / lubrifiant	Acc.	27	6	5	1	3	2	1	2	1			
	Boissons et aliments	Acc.	5	6	5	3	3	2		1	1	4	2	1
	Voiture de location	Acc.		1	2	1	2	3	4	3	2	1	2	
	Logements	Acc.											1	
	Sous-total	32	13	12	5	8	7	5	6	4	5	5	1	
Corruption privée	Acc.		2									1		
	Sous-total		2									1		
Détournement et destruction frauduleuse	Cel frauduleux	Acc.	218	16	20	16	21	23	22	45	43	31	33	17
		Tent.	3											
	D'argent, de papiers, etc.	Acc.	4		1	3	2	1	1	1		1	2	1
	D'objets saisis	Acc.			1	4		3	1	2	1	1	1	
	D'héritage	Acc.				1		2					1	
Non spécifié	Acc.	30	3	2	1	2	2	1		1		1	2	
	Sous-total	255	19	24	25	25	31	25	48	45	33	38	20	
Escroquerie	Fraude par internet	Acc.		73	54	75	129	159	265	308	369	337	357	154
		Tent.		36	25	36	39	37	34	61	46	35	31	23
	Escroquerie sans internet	Acc.		62	63	86	73	64	51	57	112	103	106	48
		Tent.		18	19	16	18	25	6	9	31	19	21	9
	Non spécifié	Acc.	97											
	Tent.	11												
	Sous-total	108	189	161	213	259	285	356	435	558	494	515	234	
Tromperie	Marchandises vendues / travail fourni	Acc.				1		1				1		
	Monnaies	Acc.	1	1										
	Non spécifié	Acc.	1											
	Sous-total	2	1		1		1				1			
Abus de confiance et infr. apparentées	Abus de confiance	Acc.	128	81	81	64	64	61	54	60	43	61	79	28
		Tent.	2											
	Abus des faiblesses	Acc.	1	12	17	6	19	14	6	5	16	11	12	9
		Tent.										1		
	Sous-total	131	93	98	70	83	75	60	65	59	73	91	37	



Fraude

			2000	2015	2016	2017	2018	2019	2020	2021	2022	2023	2024	2025
Abus de biens sociaux	Par des sociétés	Acc.		1	1		4	2	2	3	3		3	3
	Non spécifié	Acc.			2	1	1			1				
	Autres	Acc.		1	4	1	3		1				1	
		Sous-total			2	7	2	8	2	3	4	3		4
Infr. liées à l'insolvabilité	Par des tiers	Acc.		2					1				1	
	Par le débiteur	Acc.		3	1	3	5	5	1	5	2	2	1	1
	Non spécifié	Acc.	1	5	8	1	4	4	1	1	1	2		1
		Sous-total	1	10	9	4	9	9	3	6	3	4	2	2
Insolvabilité frauduleuse		Acc.	2		2	3	1	1			1			1
		Sous-total	2		2	3	1	1			1			1
Chèques sans provision		Acc.	29											
		Sous-total	29											
Total			582	355	336	345	408	450	487	610	715	664	707	315



Dégradation de la propriété

			2000	2015	2016	2017	2018	2019	2020	2021	2022	2023	2024	2025	
Incendie volontaire	Dans lieu habité (de jour)	Acc.	1	3	6	2	1		1	2	1	3	2	1	
		Tent.										1	1		
	Dans lieu habité (de nuit)	Acc.		3	4	8	1			3	3	3	5	1	3
		Tent.	2		1										
	Dans lieu habité (moment indéterminé)	Acc.													1
		Tent.		1											
	Dans un autre lieu (de jour)	Acc.	5	10	6	5	3	1		5	6	2	6	4	1
		Tent.				2									
	Dans un autre lieu (de nuit)	Acc.	5	11	26	5	6	10		6	26	9	9	8	4
		Tent.			1				1		1	1			
Dans un autre lieu (moment indéterminé)	Acc.	4	1		1										
	Tent.	2													
	Non spécifié	Acc.								1					
		Sous-total	19	29	44	23	11	12	15	39	17	24	15	10	
Destruction par explosion volontaire	Dans lieu habité (de nuit)	Acc.											1		
		Tent.	1												
	Dans un autre lieu (de nuit)	Acc.			1										
		Sous-total	1		1								1		
Incendie involontaire		Acc.	16	21	14	19	21	18	21	15	20	20	19	9	
		Sous-total	16	21	14	19	21	18	21	15	20	20	19	9	
Destruction, dénaturation, dégradation	Avec circ. aggr.	Acc.	61	3		3	4	1	2	1	1	1	2		
		Acc.	3												
	Non spécifié	Tent.	5												
			Sous-total	69	3		3	4	1	2	1	1	1	2	
Vandalisme	Sur véhicules	Acc.	324	297	303	262	233	317	256	232	288	295	287	117	
	Sur autres biens mobiliers	Acc.	53	25	18	29	41	36	37	29	38	38	43	18	
		Tent.												1	
	Graffitis	Acc.		106	62	33	22	19	30	27	28	23	41	14	
	Autres détériorations sur biens immobiliers	Acc.	75	114	125	118	123	118	115	137	150	180	161	48	
		Tent.	1									1			
	Dégradation de clôture	Acc.	62	10	10	2	4	7	8	4	13	2	3		
		Tent.	1												
		Sous-total	516	552	518	444	423	497	446	429	517	539	536	197	
		Total	621	605	577	489	459	528	484	484	555	584	573	216	



Infr. contre la Sécurité de l'Etat

		2000	2015	2016	2017	2018	2019	2020	2021	2022	2023	2024	2025
Sûreté intérieure de l'Etat	Tent.					1							
	Sous-total					1							
Terrorisme	Groupe terroriste	Acc.	1		1	2					1		
	Sous-total		1		1	2					1		
	Total		1		1	3					1		



Infr. contre la sécurité publique

		2000	2015	2016	2017	2018	2019	2020	2021	2022	2023	2024	2025	
Organisation criminelle	Acc.				2		2			1	1		1	
	Sous-total				2		2			1	1		1	
Association de malfaiteurs	Acc.	2	6	2	13	7	6	8	7	7	7	5	1	
	Sous-total	2	6	2	13	7	6	8	7	7	7	5	1	
Evasion de prisonniers	Evasion simple	Acc.	1				2		1	2	3			
	Non-entrée de congé	Acc.												
	Non-respect surveillance électronique	Acc.				2	3	6	8	14	4	11	4	
	Non spécifié	Acc.	1					1		1				
	Sous-total		2	15	9	9	2	5	7	9	17	7	11	4
Recel	Recel de cadavre	Acc.										1		
	Sous-total											1		
Menaces	Menace d'attentat	Acc.	2		1	1								
		Tent.						1						
	Verbales	Acc.	187	121	99	117	102	109	92	71	74	82	93	28
		Acc.	16	25	24	35	34	29	35	21	23	26	46	12
	Ecrites	Tent.				1								
	Par gestes, emblèmes	Acc.	45	46	47	45	40	46	52	44	47	53	51	21
	Alerte à la bombe	Acc.	2	5	10	3	3	1	1		9	7	6	3
		Acc.	1	2	3		1	2		4		3		2
	Tent.	1												
	Sous-total	254	199	184	201	182	187	181	140	153	171	196	66	
	Total	258	220	195	225	191	200	196	156	178	186	213	72	



Infr. contre l'autorité publique

		2000	2015	2016	2017	2018	2019	2020	2021	2022	2023	2024	2025
Violence c/ personnes investies autorité publique	Acc.	3		2	1	1		2	2		2	1	2
	Sous-total	3		2	1	1		2	2		2	1	2
Rébellion	Rébellion armée	Acc.		1		1	1	3		2	1	1	
	Rébellion non armée	Acc.	22	27	19	15	27	20	18	30	32	22	5
	Non spécifié	Acc.		1	3	1	2	1	1	4	2	1	
	Sous-total	30	22	29	22	17	30	24	19	36	35	24	5
Outrages	Acc.	35	13	12	16	18	17	9	4	15	11	10	8
	Sous-total	35	13	12	16	18	17	9	4	15	11	10	8
Autres infractions	Bris de scellés	Acc.				2	1	1				2	
	Entraves exécution travaux publics	Acc.	1										
	Imprimés sans éditeur responsable	Acc.		1				1					
	Industrie, commerce et enchères publiques	Acc.	1										
	Sous-total	1	2	1		2	1	2				2	
Total		69	37	44	39	38	48	37	25	51	48	37	15



Infr. contre la foi publique

			2000	2015	2016	2017	2018	2019	2020	2021	2022	2023	2024	2025	
Faux en écritures	Faux en écritures	Acc.	63	49	45	53	31	39	29	33	33	27	32	7	
		Tent.	2	1	1	1					1				
	Usage de faux en écrit. et écrit. falsifiées	Acc.	63	47	52	52	34	31	30	37	40	33	27	27	8
		Tent.	4	2	2	2	1			1	2			1	1
	Sous-total		132	99	100	107	67	70	59	71	76	60	60	16	
Usurpation	Immixtion dans fonctions publiques	Acc.	13	6	3			8	8		3	2	3		
		De fonctions		3	3	3	5	1		3	1	1			
	De nom	Acc.	7	48	44	39	36	29	24	21	15	30	31	12	
		Tent.				1							1		
Non spécifié	Acc.			2	2										
	Tent.														
	Sous-total		20	57	52	45	41	38	32	24	19	33	35	12	
Contrefaçon / falsification	Contrefaçon	Acc.	3	3	6	3	6	4	3	3	6	14	37	1	
		Falsification		3	3	1	5		1	4	1	2	4	1	
	Sous-total		8	6	9	4	11	4	4	7	7	16	41	2	
Fausses monnaies	Emission	Acc.	14	5	1	2	3	2	2	2			1		
		Tent.	1					1					1		
	Autres	Acc.	6	3	3	1			3	1	1	2	2		
		Tent.						1							
	Sous-total		21	8	4	3	3	4	5	3	1	2	4		
Faux en justice	Faux témoignage	Acc.							1						
		Fausses déclarations			2	4	2	2		3	1	2	2		
	Sous-total		1	2	4	2	2	1	3	1	2	2			
	Total		182	170	167	163	124	118	101	108	104	113	142	30	



Uccle

Infraction Code pénal

Infr. contre la famille

	2000	2015	2016	2017	2018	2019	2020	2021	2022	2023	2024	2025
Bigamie		1										
Acc.		1										
Sous-total		1										
Abandon de famille	26	4	1	2	2	2	2	1		3	1	1
Acc.	26	4	1	2	2	2	2	1		3	1	1
Sous-total	26	4	1	2	2	2	2	1		3	1	1
Refus du droit aux relations personnelles	75	11	28	11	30	22	19	20	15	10	17	12
Acc.	75	11	28	11	30	22	19	20	15	10	17	12
Sous-total	75	11	28	11	30	22	19	20	15	10	17	12
Non-acquittement pension alimentaire	13	8	11	8	7	6	4	1	6	1	5	
Acc.	13	8	11	8	7	6	4	1	6	1	5	
Sous-total	13	8	11	8	7	6	4	1	6	1	5	
Non spécifié		2										
Acc.		2										
Sous-total		2										
Total	114	26	40	21	39	30	25	22	21	14	23	13

Criminalité informatique

	2000	2015	2016	2017	2018	2019	2020	2021	2022	2023	2024	2025
Hacking		27	21	14	17	9	17	16	22	35	23	11
Acc.		27	21	14	17	9	17	16	22	35	23	11
Tent.						1			1		1	1
Sous-total		27	21	14	17	10	17	16	23	35	24	12
Faux en informatique		2	5		5	3	3	5	3	5	3	1
Acc.		2	5		5	3	3	5	3	5	3	1
Tent.												1
Sous-total		2	5		5	3	3	5	3	5	3	2
Fraude informatique		149	194	243	162	240	210	225	362	413	481	247
Acc.		149	194	243	162	240	210	225	362	413	481	247
Tent.		4	11	5	4	5	10	2	7	6	9	4
Sous-total		153	205	248	166	245	220	227	369	419	490	251
Sabotage			1	1			2	1	2		2	
Acc.			1	1			2	1	2		2	
Sous-total			1	1			2	1	2		2	
Total		182	232	263	188	258	242	249	397	459	519	265



Exercice illégal de l'autorité publique

		2000	2015	2016	2017	2018	2019	2020	2021	2022	2023	2024	2025
Usurpation de pouvoir	Acc.		1	1									
	Sous-total		1	1									
Concussion	Acc.											1	
	Sous-total											1	
Corruption publique	Acc.							1				2	
	Sous-total							1				2	
Détention par fonctionnaire public	Acc.	1			3								
	Sous-total	1			3								
Violation de domicile par fonctionnaire public	Acc.	1	2										
	Sous-total	1	2										
Actes arbitraires	Acc.	1	1	2		2							
	Sous-total	1	1	2		2							
Abus de l'autorité	Acc.				2	3							
	Sous-total				2	3							
	Total	3	4	3	5	5		1				3	

Marchand de sommeil

		2000	2015	2016	2017	2018	2019	2020	2021	2022	2023	2024	2025
Sans circ. aggr.	Acc.			1	1		1		2		1	1	
	Sous-total			1	1		1		2		1	1	
Avec circ. aggr.	Acc.					1							
	Sous-total					1							
	Total			1	1	1	1		2		1	1	



Traite des êtres humains

		2000	2015	2016	2017	2018	2019	2020	2021	2022	2023	2024	2025
Exploitation sexuelle	Acc.		1		1		1				1		
	Sous-total		1		1		1				1		
Exploitation économique	Acc.		1				1		2		2	2	
	Sous-total		1				1		2		2	2	
Total			2		1		2		2		3	2	

Provocation crime ou délits

		2000	2015	2016	2017	2018	2019	2020	2021	2022	2023	2024	2025
Provocation délits	Acc.							1		4	1	2	
	Acc.									1	1		
	Sous-total							1		5	2	2	
Total								1		5	2	2	

Autres infractions Code pénal

		2000	2015	2016	2017	2018	2019	2020	2021	2022	2023	2024	2025
	Acc.							1	2	1			
	Sous-total							1	2	1			
Total								1	2	1			

Contravention Code pénal

		2000	2015	2016	2017	2018	2019	2020	2021	2022	2023	2024	2025
Injures (Contravention)	Acc.	32											
	Sous-total	32											
Destruction d'animaux (Contravention)	Acc.	1											
	Sous-total	1											
Autres contraventions CP	Acc.	37		1				1					
	Sous-total	37		1				1					
Total		70		1				1					



STATISTIQUES POLICIERES DE CRIMINALITE

LIEU DE PERPETRATION: COMMUNE

Uccle

***ANNEXE II: DETAIL PAR CATEGORIE DE DELIT
LOIS SPECIALES***



Uccle

Infraction Lois spéciales

Drogues

			2000	2015	2016	2017	2018	2019	2020	2021	2022	2023	2024	2025
Détention		Acc.	106	368	296	287	253	235	231	172	146	173	143	64
		Sous-total	106	368	296	287	253	235	231	172	146	173	143	64
Usage	Usage en groupe	Acc.	64											
	Usage individuel	Acc.	85											
	Faciliter l'usage	Acc.	4	4	5	3	6	2		4	2	4	1	1
	Incitation à l'usage	Acc.	5	1	1									
	Désordre, scandale ou danger dans un espace public	Acc.			1			1	2	1		1	2	1
		Sous-total	158	5	7	3	6	3	2	5	2	5	3	2
Importation et exportation		Acc.	12	13	11	10	10	5	11		2		1	
		Sous-total	12	13	11	10	10	5	11		2		1	
Fabrication		Acc.	2	8	13	6	12	8	5	9	7	7	4	2
		Tent.			1									
		Sous-total	2	8	14	6	12	8	5	9	7	7	4	2
Commerce		Acc.	28	59	50	41	48	53	38	40	38	24	33	12
		Tent.	1							1				
		Sous-total	29	59	50	41	48	53	38	41	38	24	33	12
Protoxyde d'azote (gaz hilarant)		Acc.											1	
		Sous-total											1	
Autres		Acc.	4	4	15	3	9	8	12	3		1	10	2
		Sous-total	4	4	15	3	9	8	12	3		1	10	2
		Total	311	457	393	350	338	312	299	230	195	210	195	82



Législation sur les étrangers

			2000	2015	2016	2017	2018	2019	2020	2021	2022	2023	2024	2025
Transmigration illégale	Mariages simulés/blancs sans récompense/contrainte	Acc.		3	1	2	1	1	1	2		1	1	
		Tent.						1						
	Cohab. légale de complais. sans récompense/contr.	Acc.								1				
	Accès au territoire	Acc.	1	9	13	8	23	12	11	27	30	28	13	7
	Séjour	Acc.	87	147	129	151	202	218	163	183	241	212	191	76
	Éloignement	Acc.	1	1					1					
	Pas de port de documents d'identité ou de voyage	Acc.		4	3	5		1						
	Inscription au registre des étrangers	Acc.	21	96	112	148	176	269	223	200	181	227	174	49
		Sous-total	110	260	258	314	402	502	399	413	452	468	379	132
Mariages simulés/blancs avec récompense/contrainte	Se faire rétribuer	Acc.											1	
		Sous-total											1	
Trafic d'êtres humains		Acc.						2				1		
		Sous-total						2				1		
Traite d'êtres humains		Acc.	5											
		Sous-total	5											
Aide au séjour illégal		Acc.			2									
		Sous-total			2									
Non spécifié		Acc.	4	1										
		Tent.	2											
		Sous-total	6	1										
Autres		Acc.	1											
		Tent.	1											
		Sous-total	2											
		Total	123	261	260	314	402	504	399	413	452	469	380	132



Environnement

			2000	2015	2016	2017	2018	2019	2020	2021	2022	2023	2024	2025
Déchets	Déchets par professionnel	Acc.					1			1				
	Déchets par particulier	Acc.		1	2	1	1	1	2	4	4	3	5	
	Déchets par personne indéterminée	Acc.	25											
		Sous-total	25	1	2	1	2	1	2	5	4	3	5	
Autres que déchets	Urbanisme	Acc.	1	2	2	1	2			1				
	Bruit	Acc.	1	2			3	1						
	Pollution de l'air	Acc.		1		1								
	Pollution du sol	Acc.		1										
	Autres nuisances en matière d'environnement	Acc.		5	1	1					1			
	Sous-total	2	11	3	2	6	1			1	1			
Biodiversité / Faune et flore	Bien-être animal	Acc.	4	2	5	3	2	4	2	5	8	7	9	2
	Protection de la nature	Acc.							1					
	Permis / autorisation animaux	Acc.	1											
	Destruction d'animaux	Acc.	1	2				1	3					
	Tent.									1				
	Sous-total	6	4	5	3	2	5	6	6	6	8	7	9	2
	Total	33	16	10	6	10	7	8	12	13	10	14	2	



Armes et explosifs

			2000	2015	2016	2017	2018	2019	2020	2021	2022	2023	2024	2025
Détention illégale	Arme à feu	Acc.		43	32	50	36	37	23	22	12	15	30	98
	Arme blanche ou non à feu	Acc.		26	37	37	28	27	35	30	30	33	26	11
	Munition	Acc.		6	1	6	5	6	1	1	1	4	2	1
	Pièces/accessoires	Acc.						2				2	1	
	Non spécifié	Acc.	20	1	1	1	1	1	6	1				
	Sous-total		20	76	71	94	70	73	65	54	43	54	59	110
Port / transport illégal	Arme à feu	Acc.		1	4	6	3	5	1		2		4	
	Arme blanche ou non à feu	Acc.		29	25	26	15	20	16	5	17	14	20	8
	Munition	Acc.		1								1		
	Objets et/ou substances non conçus comme armes	Acc.												2
	Non spécifié	Acc.	24											
	Sous-total		24	31	29	32	18	25	17	5	19	15	24	10
Commerce illégal	Arme à feu	Acc.		1	1				2			2	2	
	Arme blanche ou non à feu	Acc.					1	1						
	Non spécifié	Acc.		1										
	Sous-total		2	1		1	1	2				2	2	
Explosifs		Acc.	1					1	3		1		3	
	Sous-total		1					1	3		1		3	
Autre	Mesures de sécurité	Acc.						1				1		
	Stockage	Acc.			1			1				1		
	Défaut signalement vol ou perte	Acc.		1		1								
	Import / export / transit à un usage militaire	Acc.		1										
	Non spécifié	Acc.	25											
	Sous-total		25	2	1	1		2				2		
	Total		70	111	102	127	89	102	87	59	63	73	88	120



Protection de la personne

			2000	2015	2016	2017	2018	2019	2020	2021	2022	2023	2024	2025
Discrimination	Incitation à la discrimination	Acc.											11	4
	Racisme et xénophobie	Acc.	13	9	15	11	21	13	16	15	21	14	6	
	Fondée sur son orientation sexuelle (homophobie)	Acc.		1	3	3	2	1		1	5	1		
	Fondée sur le sexe (sexisme)	Acc.				1		2	1	1	2	2	1	
	Fondée sur le handicap	Acc.					1	1	1				1	
	Fondée sur conviction religieuse ou philosophique	Acc.				1	1	4	2			3		
	Sexisme dans l'espace public	Acc.												1
	Non spécifié	Acc.				2								
	Autre discrimination	Acc.							3	3			4	7
	Sous-total		13	10	18	18	25	21	23	20	28	20	23	12
Négationnisme et révisionnisme	Négationnisme	Acc.		1										
	Révisionnisme	Acc.											1	
	Sous-total			1									1	
Droits d'auteur		Acc.	2	1										
	Sous-total		2	1										
Protection de la vie privée		Acc.	6	4	3	4	5	3	2					
	Sous-total		6	4	3	4	5	3	2					
Caméras de surveillance		Acc.				1		1			1	1		
	Sous-total					1		1			1	1		
Droit à l'image		Acc.			6	4	3	4	4	5	7	5	2	
	Sous-total				6	4	3	4	4	5	7	5	2	
Non spécifié		Acc.	1							1				
	Sous-total		1							1				
Autres		Acc.	3	2	1				1					
	Sous-total		3	2	1				1					
	Total		25	18	28	27	33	29	30	26	36	26	26	12



Uccle

Infraction Lois spéciales

Hormones et dopage

		2000	2015	2016	2017	2018	2019	2020	2021	2022	2023	2024	2025
Détention	Acc.		7	1	2	1	5	2	1				
	Sous-total:		7	1	2	1	5	2	1				
	Total:		7	1	2	1	5	2	1				

Protection de la jeunesse

		2000	2015	2016	2017	2018	2019	2020	2021	2022	2023	2024	2025
Législation sur l'obligation scolaire	Acc.	37	5	5	6	6	9	1	6	3	1	3	2
	Sous-total:	37	5	5	6	6	9	1	6	3	1	3	2
Législation sur les dancings	Acc.		1										
	Sous-total:		1										
Législation sur la protection de la jeunesse	Acc.	30	112	121	114	128	94	104	127	93	100	143	104
	Sous-total:	30	112	121	114	128	94	104	127	93	100	143	104
Non spécifié	Acc.	1	3	1			1		2	1	3	1	
	Sous-total:	1	3	1			1		2	1	3	1	
	Total:	68	121	127	120	134	104	105	135	97	104	147	106



Code pénal social

		2000	2015	2016	2017	2018	2019	2020	2021	2022	2023	2024	2025
Harcèlement au travail	Acc.		9	8	9	14	8	4	7	3	7	15	3
	Sous-total:		9	8	9	14	8	4	7	3	7	15	3
Violence au travail	Acc.						1				1	1	
	Sous-total:						1				1	1	
Mise en danger du travailleur	Acc.		1						1				
	Sous-total:		1						1				
Temps de travail	Acc.								1				
	Sous-total:								1				
Rémunération et autres avantages patrimoniaux	Acc.						2		1		1		
	Sous-total:						2		1		1		
Travail illégal	Acc.	4	1	5	1			1	1	1	3	1	
	Sous-total:	4	1	5	1			1	1	1	3	1	
Fraude sociale aux cotisations (travail au noir)	Acc.		6	5	5	13	5	5	7	3	3	8	1
	Sous-total:		6	5	5	13	5	5	7	3	3	8	1
Documents sociaux	Acc.				1								
	Sous-total:				1								
Sécurité sociale	Acc.	1			1								
	Sous-total:	1			1								
Infr. contre foi publique en droit pénal social	Acc.		3	2	1	1		1	5	2	3	2	1
	Sous-total:		3	2	1	1		1	5	2	3	2	1
Escroquerie en droit pénal social	Acc.		3	3	8	8		2	4	1	4	1	
	Sous-total:		3	3	8	8		2	4	1	4	1	
Autres	Acc.		2	1	3	1	4		1		1		1
	Sous-total:		2	1	3	1	4		1		1		1
	Total:	5	25	24	28	38	20	13	28	10	23	28	6



Ivresse et alcool

		2000	2015	2016	2017	2018	2019	2020	2021	2022	2023	2024	2025
Ivresse publique	Acc.	23	240	197	252	196	173	205	192	195	167	181	80
	Sous-total:	23	240	197	252	196	173	205	192	195	167	181	80
Distillerie clandestine	Acc.							1					
	Sous-total:							1					
Servir de l'alcool à une personne ivre	Acc.			1	1								
	Sous-total:			1	1								
	Total:	23	240	198	253	196	173	206	192	195	167	181	80

Registre de population

		2000	2015	2016	2017	2018	2019	2020	2021	2022	2023	2024	2025
	Acc.	59	282	319	438	387	344	282	226	271	206	156	50
	Tent.	1											
	Sous-total:	60	282	319	438	387	344	282	226	271	206	156	50
	Total:	60	282	319	438	387	344	282	226	271	206	156	50

Carte d'identité

		2000	2015	2016	2017	2018	2019	2020	2021	2022	2023	2024	2025
Pas en possession	Acc.	9	24	24	23	22	8	10	18	12	9	3	1
	Sous-total:	9	24	24	23	22	8	10	18	12	9	3	1
Refus de présentation	Acc.	1	2	1		2	10	2	2	2	2		1
	Tent.	1											
	Sous-total:	2	2	1		2	10	2	2	2	2		1
Endommagée	Acc.		1	1									
	Sous-total:		1	1									
Non spécifié	Acc.		4		3		1		1			1	
	Sous-total:		4		3		1		1			1	
Autres	Acc.		5	1			3			1			
	Sous-total:		5	1			3			1			
	Total:	11	36	27	26	24	22	12	21	15	11	4	2



Santé publique

		2000	2015	2016	2017	2018	2019	2020	2021	2022	2023	2024	2025
Art de guérir, art infirmier, etc.	Acc.		1		1					1		1	1
	Sous-total:		1		1					1		1	1
Politique de la santé	Acc.							3	1				
	Sous-total:							3	1				
Publicité illicite en matière de tabac	Acc.							1					
	Sous-total:							1					
Interdiction de fumer	Acc.		4	3	3		1	1		1			
	Sous-total:		4	3	3		1	1		1			
Législation médicaments	Acc.										1	1	
	Sous-total:										1	1	
Vente de tabac	Acc.									1			
	Sous-total:									1			
Denrées alimentaires	Acc.	1	1		2								
	Sous-total:	1	1		2								
Refus ou négligence respect mesures	Acc.							955	437				
	Tent.							1					
	Sous-total:							956	437				
Non spécifié	Acc.				1								
	Sous-total:				1								
Autres	Acc.	2				1		27	4				
	Sous-total:	2				1		27	4				
	Total:	3	6	3	7	1	1	988	442	3	1	2	1



Travail

		2000	2015	2016	2017	2018	2019	2020	2021	2022	2023	2024	2025
Règlement général protection du travail	Acc.	4								1			
	Sous-total:	4								1			
Commerce ambulant	Acc.	1		2	1				1				
	Sous-total:	1		2	1				1				
Rémunération profession réglementée	Acc.						1						
	Sous-total:						1						
Infractions mesure interdiction professionnelle	Acc.				1								
	Sous-total:				1								
Fraude sociale aux cotisations (travail au noir)	Acc.	6	1	1	1	4	3	1	1	2		1	
	Sous-total:	6	1	1	1	4	3	1	1	2		1	
Travailleurs étrangers	Acc.			1		1							
	Tent.	1											
	Sous-total:	1		1		1							
Repos hebdomadaire obligatoire	Acc.				1								
	Sous-total:				1								
Non spécifié	Acc.		1										
	Sous-total:		1										
Autres	Acc.	1					1		1				
	Sous-total:	1					1		1				
	Total:	13	2	4	4	5	5	1	3	3		1	



Protection des revenus publics

		2000	2015	2016	2017	2018	2019	2020	2021	2022	2023	2024	2025
Douane et accises	Acc.				2			1	1				1
	Sous-total:				2			1	1				1
Taxe de circulation / TMC	Acc.		7	4	5	10	6	16	19	4	10	7	1
	Sous-total:		7	4	5	10	6	16	19	4	10	7	1
Fraude sociale aux allocations	Acc.		2	1	1				2	1			
	Tent.		1										
	Sous-total:		3	1	1				2	1			
Fraude TVA	Acc.	1	2		1			1	3		1		
	Sous-total:	1	2		1			1	3		1		
Fraude fiscale - impôts sur le revenu	Acc.		2			1	7	1	3	1			
	Sous-total:		2			1	7	1	3	1			
Fraude autres revenus publics	Acc.		2					1	1				
	Sous-total:		2					1	1				
Non spécifié	Acc.		15	2	2	4	1	3	2			1	1
	Sous-total:		15	2	2	4	1	3	2			1	1
	Total:	1	31	7	11	15	14	23	31	6	11	8	3



Législation économique

		2000	2015	2016	2017	2018	2019	2020	2021	2022	2023	2024	2025
Concurrence	Acc.		1										1
	Sous-total:		1										1
Sociétés	Acc.	1	3	3	19	1	5	1	1	4		3	
	Sous-total:	1	3	3	19	1	5	1	1	4		3	
Instruments financiers	Acc.	1											
	Sous-total:	1											
Contrefaçon de droits de propriété intellectuelle	Acc.											1	1
	Sous-total:											1	1
Autres	Acc.				2			1	1				1
	Sous-total:				2			1	1				1
	Total:	2	4	3	19	3	5	2	2	4		4	3

Pratiques commerciales

		2000	2015	2016	2017	2018	2019	2020	2021	2022	2023	2024	2025
Pratiques du marché et protection du consommateur	Acc.	2							1				
	Sous-total:	2							1				
Réglementation des prix	Acc.							1					
	Sous-total:							1					
Registre de commerce	Acc.	1			2			1	1	1	1		
	Sous-total:	1			2			1	1	1	1		
Oeuvres d'art	Acc.	2		1	1								
	Sous-total:	2		1	1								
Non spécifié	Acc.	1											
	Sous-total:	1											
Autres	Acc.		3			2						1	
	Sous-total:		3			2						1	
	Total:	6	3	1	3	2		2	2	1	2		



Autres lois spéciales

		2000	2015	2016	2017	2018	2019	2020	2021	2022	2023	2024	2025
Transport	Acc.			1	1			1	1		2	2	1
	Sous-total:			1	1			1	1		2	2	1
Loteries et jeux de hasard	Acc.	2			2	1							1
	Sous-total:	2			2	1							1
Infr. dans le secteur audiovisuel	Acc.	3											
	Sous-total:	3											
Energie	Acc.	1						1					
	Sous-total:	1						1					
Infractions Loi police chemins de fer	Acc.		4	5	4		3		3	1			
	Sous-total:		4	5	4		3		3	1			
Moyens de communications électroniques	Acc.										1	1	
	Sous-total:										1	1	
Autres	Acc.	14		3	2	2	1	1					
	Sous-total:	14		3	2	2	1	1					
	Total:	20	4	9	9	3	4	3	4	1	3	3	2

STATISTIQUES POLICIERES DE CRIMINALITE

LIEU DE PERPETRATION: COMMUNE

Uccle

***ANNEXE III: DETAIL
FIGURES CRIMINELLES / PHENOMENES***



Uccle

FC Vol moyen de transport

		2000	2015	2016	2017	2018	2019	2020	2021	2022	2023	2024	2025
Vol de voiture	Acc.	299	108	83	99	81	87	75	58	60	64	75	18
	Tent.	119	8	13	4	2	5	7	4	3	2	2	
	Total	418	116	96	103	83	92	82	62	63	66	77	18
Vol de moto	Acc.	13	17	20	22	16	15	14	30	17	17	22	8
	Tent.	1		1	1	1	1	2		1	2	1	4
	Total	14	17	21	23	17	16	16	30	18	19	23	12
Carjacking	Acc.	18	2	1	2		1		2	1	1	1	
	Tent.	10	2					1					
	Total	28	4	1	2		1	1	2	1	1	1	
Homejacking	Acc.	6		1	1		3	1					
	Tent.	1											
	Total	7		1	1		3	1					
Vol dans les garages	Acc.	2	7	8	15	4	6	3	4	6	1		
	Tent.			1	1								1
	Total	2	7	9	16	4	6	3	4	6	1		1
Vol de vélomoteur	Acc.	39	16	17	15	10	29	28	46	42	34	27	9
	Tent.	4	2							1			
	Total	43	18	17	15	10	29	28	46	43	34	27	9
Vol de vélo	Acc.	36	118	142	204	142	222	219	271	266	235	253	100
	Tent.	2		1	10	1	5	7	2	3	5	6	3
	Total	38	118	143	214	143	227	226	273	269	240	259	103



FC Cambriolage

		2000	2015	2016	2017	2018	2019	2020	2021	2022	2023	2024	2025
Cambriolage dans habitation	Acc.	743	427	376	391	504	517	350	505	591	437	426	183
	Tent.	279	228	191	188	239	307	194	300	338	256	220	90
	Total	1.022	655	567	579	743	824	544	805	929	693	646	273
Cambriolage ds entreprise ou commerce	Acc.	146	74	70	84	82	81	66	62	84	52	57	33
	Tent.	49	27	45	44	50	39	18	24	34	33	23	11
	Total	195	101	115	128	132	120	84	86	118	85	80	44
Cambriolage ds service public ou bâtiment administ	Acc.	46	26	38	39	30	23	21	10	18	12	3	3
	Tent.	12	11	16	12	7	6	10	6	5	6	7	4
	Total	58	37	54	51	37	29	31	16	23	18	10	7
Cambriolage dans bâtiment (total)	Acc.	934	527	481	514	616	621	436	577	692	501	484	219
	Tent.	340	265	252	244	296	352	221	330	376	295	250	105
	Total	1.274	792	733	758	912	973	657	907	1.068	796	734	324

FC Vol autre

		2000	2015	2016	2017	2018	2019	2020	2021	2022	2023	2024	2025
Vol à main armée	Acc.	76	25	29	20	14	25	23	25	27	22	29	10
	Tent.	16	6	2	5	8	7	2	2	3	5	7	1
	Total	92	31	31	25	22	32	25	27	30	27	36	11
Vol avec violence sans arme	Acc.	233	173	175	149	130	135	109	100	82	131	124	46
	Tent.	43	32	33	10	29	42	28	25	15	23	30	10
	Total	276	205	208	159	159	177	137	125	97	154	154	56
Vol dans ou sur un véhicule	Acc.	903	400	485	391	356	399	292	453	362	410	707	208
	Tent.	237	105	101	67	75	67	53	78	85	83	224	70
	Total	1.140	505	586	458	431	466	345	531	447	493	931	278
Sacjacking dans une voiture	Acc.		4	13	5	1	1	1	2				
	Tent.		2	2									
	Total		6	15	5	1	1	1	2				



FC Vol autre

		2000	2015	2016	2017	2018	2019	2020	2021	2022	2023	2024	2025
Vol d'armes et explosifs	Acc.	6	13	8	12	13	14	10	8	14	8	9	11
	Tent.				1								
	Total	6	13	8	13	13	14	10	8	14	8	9	11
Steaming	Acc.		1	2	1	1		1	1				
	Tent.		1										
	Total		2	2	1	1		1	1				
Arrachage de sac à main	Acc.	54	18	21	8	12	15	11	7	6	9	5	
	Tent.	2											
	Total	56	18	21	8	12	15	11	7	6	9	5	
Vol à l'arraché	Acc.	87	45	68	55	48	58	49	42	31	54	43	11
	Tent.	2	5	8	2	3	9	3	2		3	2	2
	Total	89	50	76	57	51	67	52	44	31	57	45	13
Vol à la tire	Acc.	317	256	258	262	230	294	207	186	176	235	224	130
	Tent.	2		1					1	3			
	Total	319	256	259	262	230	294	207	187	179	235	224	130
Vol à l'étalage	Acc.	145	177	137	117	137	133	83	101	98	113	141	51
	Tent.	8	2	1	3	3	3	1			5	5	
	Total	153	179	138	120	140	136	84	101	98	118	146	51
Vol par ruse	Acc.	75	63	65	56	62	83	43	62	22	34	16	16
	Tent.	10	5	11	5	5	8	7	3		1	2	1
	Total	85	68	76	61	67	91	50	65	22	35	18	17
Vol de métaux	Acc.	1	5	4	1	1	4	7	2	2	2	1	3
	Tent.											1	
	Total	1	5	4	1	1	4	7	2	2	2	2	3
Vol sur les chantiers	Acc.	16	38	32	24	17	23	20	16	27	15	17	10
	Tent.		2	5		1	2	3		2	1	2	
	Total	16	40	37	24	18	25	23	16	29	16	19	10



FC Vol autre

		2000	2015	2016	2017	2018	2019	2020	2021	2022	2023	2024	2025
Home-invasion	Acc.		2	1		4	3	2	1	2	2	1	1
	Tent.					1	1						
	Total		2	1		5	4	2	1	2	2	1	1
Vol d'animaux	Acc.	1	1	2		1	2		3	2	4	1	4
	Tent.					1							
	Total	1	1	2		2	2		3	2	4	1	4
Vol de cargaison	Acc.		1	1			3			1			
	Tent.							1			1	1	
	Total		1	1			3	1		1	1	1	

Criminalité ICT

		2000	2015	2016	2017	2018	2019	2020	2021	2022	2023	2024	2025
Fraude de cartes de paiements	Acc.	3	73	103	122	83	104	71	83	98	88	97	48
	Tent.		1	4	3	2	3	2			2	1	
	Total	3	74	107	125	85	107	73	83	98	90	98	48
Phishing	Acc.		3	3		2	4	5	3	6	11	12	11
	Tent.						1				1		1
	Total		3	3		2	5	5	3	6	12	12	12
Ransomware	Acc.				1		1	1				1	
	Tent.												
	Total				1		1	1				1	
Shouldersurfing	Acc.		19	27	36	12	21	8	5	7	2		1
	Tent.		1										
	Total		20	27	36	12	21	8	5	7	2		1
Skimming	Acc.		10	10	13	9	2	8	13	1	2	3	1
	Tent.												
	Total		10	10	13	9	2	8	13	1	2	3	1



FC Autre

		2000	2015	2016	2017	2018	2019	2020	2021	2022	2023	2024	2025
Violence contre les métiers d'intérêt général	Acc.	6	12	15	15	25	21	20	12	14	30	15	6
	Total	6	12	15	15	25	21	20	12	14	30	15	6
Viol collectif	Acc.		1	3	1	2		3	1	1			
	Tent.									1	1		
Total	Total		1	3	1	2		3	1	2	1		
Graffiti	Acc.		107	63	33	21	19	30	27	28	23	42	14
	Total		107	63	33	21	19	30	27	28	23	42	14
Dégradation de voiture	Acc.	144	285	291	243	218	285	234	222	264	282	265	114
	Tent.									1			
Total	Total	144	285	291	243	218	285	234	222	265	282	265	114
Rixe au couteau	Acc.		1	2	2	3	1	2	3	3	4	2	
	Tent.								1			1	
Total	Total		1	2	2	3	1	2	4	3	4	3	

PH Violence intrafamiliale (VIF)

		2000	2015	2016	2017	2018	2019	2020	2021	2022	2023	2024	2025
VIF: physique, dans le couple	Acc.	41	102	112	129	121	119	99	106	105	108	128	57
	Tent.	3											
Total	Total	44	102	112	129	121	119	99	106	105	108	128	57
VIF: physique, envers des descendants	Acc.	8	19	20	27	26	22	33	38	31	35	34	18
	Tent.		1		1	2	2			2			2
Total	Total	8	20	20	28	28	24	33	38	33	35	34	20
VIF: physique, envers d'autres membres	Acc.	56	27	31	21	20	22	20	37	26	23	24	9
	Tent.	1								1			
Total	Total	57	27	31	21	20	22	20	37	27	23	24	9
VIF: sexuelle, dans le couple	Acc.			1		2			1		3		1
	Total			1		2			1		3		1



PH Violence intrafamiliale (VIF)

		2000	2015	2016	2017	2018	2019	2020	2021	2022	2023	2024	2025
VIF: sexuelle, envers des descendants	Acc.	1	2	3	7	1	3	5	5				
	Total	1	2	3	7	1	3	5	5				
VIF: sexuelle, envers d'autres membres	Acc.					1				1			
	Total					1				1			
VIF: psychique, dans le couple	Acc.	101	44	73	64	74	80	57	70	65	78	81	60
	Total	101	44	73	64	74	80	57	70	65	78	81	60
VIF: psychique, envers des descendants	Acc.		1	2	5		3	1	3	5	9	5	5
	Total		1	2	5		3	1	3	5	9	5	5
VIF: psychique, envers d'autres membres	Acc.		1	3	2	4	1	3	3	3	6	9	3
	Total		1	3	2	4	1	3	3	3	6	9	3
VIF: économique, dans le couple	Acc.		4	6	4	4	2	5		5	2	4	3
	Tent.			1									
	Total		4	7	4	4	2	5		5	2	4	3
VIF: économique, envers des descendants	Acc.	3		1					1				
	Total	3		1					1				
VIF: économique, envers d'autres membres	Acc.	52	17	13	11	10	8	6	3	7	5	6	1
	Tent.	1											
	Total	53	17	13	11	10	8	6	3	7	5	6	1

PH Hormones et dopage

		2000	2015	2016	2017	2018	2019	2020	2021	2022	2023	2024	2025
Dopage humain	Acc.		7	2	2	1	5	2	1	1			
	Total		7	2	2	1	5	2	1	1			
Engraissement illégal	Acc.			1		1	1			1			
	Total			1		1	1			1			



PH Drogues

		2000	2015	2016	2017	2018	2019	2020	2021	2022	2023	2024	2025
Vente de cocaïne	Acc.		7	5	1	4	9	7	13	8	8	7	2
	Total		7	5	1	4	9	7	13	8	8	7	2
Import-export de cocaïne	Acc.		1				1	1					
	Total		1				1	1					
Production de drogues synthétiques	Acc.		1										
	Total		1										
Import-export de drogues synthétiques	Acc.							1		1			
	Total							1		1			
Vente de drogues synthétiques	Acc.		1	2	2	1	3	3	4	2	1	2	1
	Total		1	2	2	1	3	3	4	2	1	2	1
Production de cannabis (culture)	Acc.		5	6	1	8	3	1	5	1	4	1	1
	Total		5	6	1	8	3	1	5	1	4	1	1
Import-export de cannabis en grande quantité	Acc.											1	
	Total											1	
Vente de cannabis en grande quantité	Acc.					1	2		1			1	
	Total					1	2		1			1	
Import-export d'héroïne	Acc.							1		1			
	Total							1		1			
Vente-traffic d'héroïne	Acc.		1	1		2		1				1	
	Total		1	1		2		1				1	

PH Trafic d'armes

		2000	2015	2016	2017	2018	2019	2020	2021	2022	2023	2024	2025
Commerce et production d'arme à feu et mun.	Acc.		1	1				2			2	2	
	Total		1	1				2			2	2	
Commerce et production d'arme non à feu	Acc.		1			1	1						
	Total		1			1	1						



PH Traite des êtres humains

		2000	2015	2016	2017	2018	2019	2020	2021	2022	2023	2024	2025
TEH - exploitation économique	Acc.	1	1				1		2		2	2	
	Total	1	1				1		2		2	2	
TEH - exploitation sexuelle	Acc.	2	2	3	4	2	2		2	4	3	4	2
	Tent.	1											
	Total	3	2	3	4	2	2		2	4	3	4	2

PH Violence dans l'espace public

		2000	2015	2016	2017	2018	2019	2020	2021	2022	2023	2024	2025
Violence physique (transport public)	Acc.	16	17	15	10	14	6	8	6	10	13	24	5
	Tent.		1	1									
	Total	16	18	16	10	14	6	8	6	10	13	24	5
Violence physique (voie publique)	Acc.	124	137	145	160	169	167	128	126	153	152	173	58
	Tent.	2	1	3	5	3	4	2	2	5	3	6	4
	Total	126	138	148	165	172	171	130	128	158	155	179	62
Violence physique (autre endroit public)	Acc.	4	5	10	6	5	9	6	10	12	14	7	6
	Tent.								1				
	Total	4	5	10	6	5	9	6	11	12	14	7	6
Violence physique (endroit accessible au public)	Acc.	54	59	53	57	55	45	44	37	51	45	44	25
	Tent.					1	1			1	1		
	Total	54	59	53	57	56	46	44	37	52	46	44	25
Violence sexuelle (transport public)	Acc.		4	3	2	5	4	2	3	6	9	2	1
	Tent.							1					
	Total		4	3	2	5	4	3	3	6	9	2	1
Violence sexuelle (voie publique)	Acc.	8	12	10	12	5	13	18	16	12	10	9	4
	Tent.		1				1	1					1
	Total	8	13	10	12	5	14	19	16	12	10	9	5



PH Violence dans l'espace public

		2000	2015	2016	2017	2018	2019	2020	2021	2022	2023	2024	2025
Violence sexuelle (autre endroit public)	Acc.	4	4	6		3	4	7	4	4	1		
	Tent.							1			1		
	Total	4	4	6		3	4	8	4	4	2		
Violence sexuelle (endroit accessible au public)	Acc.	5	5	14	10	6	8	6	10	7	15	6	8
	Tent.		1										
	Total	5	6	14	10	6	8	6	10	7	15	6	8
Violence psychique (transport public)	Acc.	7	10	4	12	13	7	12	2	8	7	9	3
	Tent.												
	Total	7	10	4	12	13	7	12	2	8	7	9	3
Violence psychique (voie publique)	Acc.	95	104	106	117	116	114	94	72	81	86	117	41
	Tent.	2											
	Total	97	104	106	117	116	114	94	72	81	86	117	41
Violence psychique (autre endroit public)	Acc.	19	10	11	12	8	9	6	10	9	8	2	6
	Tent.												
	Total	19	10	11	12	8	9	6	10	9	8	2	6
Violence psychique (endroit accessible au public)	Acc.	50	62	63	57	64	46	31	28	39	43	43	15
	Tent.											1	
	Total	50	62	63	57	64	46	31	28	39	43	44	15
Vol à main armée (transport public)	Acc.	2		1	1			1			1	2	
	Tent.		1		1		2						
	Total	2	1	1	2	2	1	1	1	1	2	2	
Vol à main armée (voie publique)	Acc.	29	8	14	6	6	9	4	11	8	14	10	5
	Tent.	10	3		1	2	4	1	1	1	2	5	1
	Total	39	11	14	7	8	13	5	12	9	16	15	6
Vol à main armée (autre endroit public)	Acc.	2		1		1		1	4		1	3	
	Tent.				1								
	Total	2	1	1	1	1	1	4	4	1	3	3	
Vol à main armée (endroit accessible au public)	Acc.	26	13	6	5	3	9	16	7	16	4	12	4
	Tent.	1	1	1	1	4			1	2	3	2	
	Total	27	14	7	6	7	9	16	8	18	7	14	4



PH Violence dans l'espace public

		2000	2015	2016	2017	2018	2019	2020	2021	2022	2023	2024	2025
Vol avec violence sans arme (transport public)	Acc.	16	12	7	6	8	9	8	7	6	9	8	1
	Tent.	7	1								1	1	2
	Total	23	13	7	6	8	9	8	7	6	10	9	3
Vol avec violence sans arme (voie publique)	Acc.	143	106	115	97	71	81	69	59	54	77	75	29
	Tent.	20	18	21	5	9	16	6	6	3	4	15	3
	Total	163	124	136	102	80	97	75	65	57	81	90	32
Vol avec violence sans arme (autre endroit public)	Acc.	2	8	4	3	7	2	6	2	1	4	4	1
	Tent.	2					2			1			
	Total	4	8	4	3	7	4	6	2	2	4	4	1
Vol avec violence sans arme (endr. acces. au pub.)	Acc.	32	25	22	19	20	14	9	20	9	12	19	5
	Tent.	5	1	3		2	1	1	2	1		2	
	Total	37	26	25	19	22	15	10	22	10	12	21	5

PH Autre

		2000	2015	2016	2017	2018	2019	2020	2021	2022	2023	2024	2025
Faux policiers	Acc.		8	10	1	1	4	5			5		1
	Tent.		5	6	1	1	2	1	1	1	1	1	
	Total		13	16	2	2	6	6	1	1	6	1	1
Terrorisme, extrémisme et radicalisme	Acc.		4	4	3	3	2			2	6	4	1
	Tent.												
	Total		4	4	3	3	2			2	6	4	1
Cyberharcèlement	Acc.	49	65	66	44	54	44	41	45	44	38	44	24
	Tent.	1											
	Total	50	65	66	44	54	44	41	45	44	38	44	24
Fraude à l'identité	Acc.	18	65	61	50	54	48	39	44	37	47	49	21
	Tent.	1	2	3	2	1	3		2		2	3	
	Total	19	67	64	52	55	51	39	46	37	49	52	21



STATISTIQUES POLICIERES DE CRIMINALITE

LIEU DE PERPETRATION: COMMUNE

Uccle

***ANNEXE IV: FAITS ENREGISTRES
NON CRIMINELS***



Uccle

Faits non criminels

Maladies / Décès / Disparition

	2000	2015	2016	2017	2018	2019	2020	2021	2022	2023	2024	2025
Suicide	38	23	45	38	52	56	52	46	34	39	25	17
Personne malade	27	81	122	114	135	131	128	150	156	167	153	80
Décès suspect	9	10	11	12	12	9	7	11	9	26	20	7
Décès naturel	11	13	13	15	13	16	14	19	14	8	13	9
Disparition (personne disparue)	213	96	80	83	93	113	74	79	105	126	116	71
Accident (sauf roulage)	1	32	31	26	29	34	18	20	28	30	17	14
Cadavre non identifié		2				1						
Sécurité des travailleurs (accident du travail)											1	
Personne amnésique		2	1	3	1							1
Non spécifié			1		1	1	2	1	1	1	1	1
Autres	6	1				1						
Total	305	260	304	291	336	362	295	326	347	397	346	200

Appels

	2000	2015	2016	2017	2018	2019	2020	2021	2022	2023	2024	2025
Alarme	7		1		1	1	1	1			1	1
Appels	10	12	10	9	7	3	7	11	14	9	4	5
Total	17	12	11	9	8	4	8	12	14	9	5	6

Problèmes sociaux

	2000	2015	2016	2017	2018	2019	2020	2021	2022	2023	2024	2025
Différends familiaux	22	24	13	13	24	27	22	15	17	12	23	5
Différend (pas de coups)	16	18	22	13	19	32	27	15	28	29	32	9
Affaire civile	15	15	15	9	10	10	6	5	17	23	9	8
Protection de la jeunesse	124	184	194	124	199	237	189	185	236	378	313	172
Autres	6	2	4	6	6	3	9	7	8	1	3	2
Total	183	243	248	165	258	309	253	227	306	443	380	196



Catastrophes

	2000	2015	2016	2017	2018	2019	2020	2021	2022	2023	2024	2025
Fuite de gaz					1	1	1			1		
Affaissement		1		1					1	1	1	
Catastrophe naturelle						1					1	
Inondation					1	1				1	3	
Dégâts tempête		3		1	8	7	5	5	15	4	8	1
Problèmes causés par l'eau		2		1								
Dégâts eau		2		2		1		1			1	2
Autres		4	2					1	1	1	1	1
Total		12	2	5	10	11	6	7	17	8	15	4

Ordre public

	2000	2015	2016	2017	2018	2019	2020	2021	2022	2023	2024	2025
Manifestation							1				1	
Troubles	4	43	26	3	5	1	1	4	3	3	1	6
Autres		1	1						1			1
Total	4	44	27	3	5	1	2	4	4	3	2	7

Agissements suspects

	2000	2015	2016	2017	2018	2019	2020	2021	2022	2023	2024	2025
	81	30	18	12	9	12	10	4	6	8	6	2
Total	81	30	18	12	9	12	10	4	6	8	6	2

Objets trouvés

	2000	2015	2016	2017	2018	2019	2020	2021	2022	2023	2024	2025
	3	9	33	29	35	11	10	34	21	34	57	46
Total	3	9	33	29	35	11	10	34	21	34	57	46

Objets perdus

	2000	2015	2016	2017	2018	2019	2020	2021	2022	2023	2024	2025
	235	4.168	2.339	2.540	2.457	2.592	1.930	2.135	2.398	2.456	2.362	1.116
Total	235	4.168	2.339	2.540	2.457	2.592	1.930	2.135	2.398	2.456	2.362	1.116



Autres non-infractions

	2000	2015	2016	2017	2018	2019	2020	2021	2022	2023	2024	2025
Ordonnance de capture		6	2	4	2		3	2	1	4	2	1
Non-respect des conditions		8	11	8	19	23	28	45	31	13	22	11
Procès-verbal d'information	109	16	27	36	34	29	16	38	32	24	21	5
Notification		617	422	332	283	300	280	267	249	182	166	47
Dégradation involontaire câbles (non-télécom)					1							
Comportement lié à une radicalisation violente			1		1	1						
Demande signalement surveillance électronique				2		1	1	11	17	20	41	6
Fonction de contrôle armes		2		1	3		3	16	6	14	17	6
Non spécifié		1			1				1			
Autres non infractions	16											
Total	125	650	463	383	344	354	331	379	337	257	269	76