

# ***STATISTIQUES POLICIERES DE CRIMINALITE***

---

*LIEU DE PERPETRATION: COMMUNE*

**Schaerbeek**

***2000 - 1er Semestre 2025***

*Police fédérale - DGRIDRIIBIPOL*

# ***STATISTIQUES POLICIERES DE CRIMINALITE***

---

***LIEU DE PERPETRATION: COMMUNE***

**Schaerbeek**

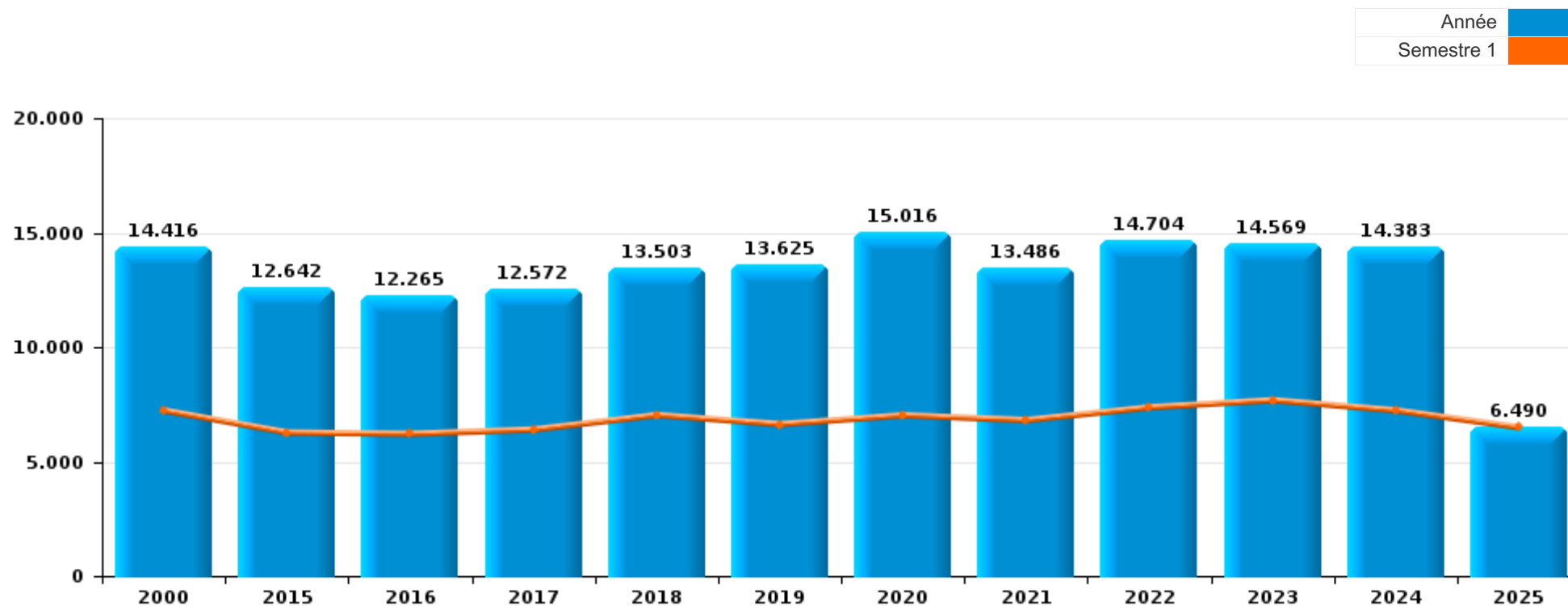
***PARTIE I : INFRACTIONS JUDICIAIRES***

## CRIMINALITE ENREGISTREE COMMISE AU NIVEAU DE LA COMMUNE



### Schaerbeek

	2000	2015	2016	2017	2018	2019	2020	2021	2022	2023	2024	2025
Nombre total des délits	14.416	12.642	12.265	12.572	13.503	13.625	15.016	13.486	14.704	14.569	14.383	6.490



FPF/DGR/DRI/BIPOL - Statistiques policières de criminalité (date de clôture: 31/10/2025)

Les données pour les années 2001 jusqu'à 2014 ne sont plus publiées mais restent disponibles sur demande auprès du service BIPOL.

Les données pour 2025 ne concernent que le 1er semestre.



Schaerbeek

	2000	2015	2016	2017	2018	2019	2020	2021	2022	2023	2024	2025
Vol et extorsion	7.264	4.640	4.722	5.059	5.415	5.478	4.481	4.523	5.463	5.825	5.289	2.227
Infr. contre l'intégrité physique	813	895	856	923	1.044	1.057	987	976	1.205	1.171	1.202	601
Législation sur les étrangers	403	1.293	841	922	1.109	944	948	908	1.062	1.003	1.144	446
Registre de population	61	1.199	1.296	1.387	1.296	1.078	867	848	877	803	815	368
Fraude	1.869	449	471	489	547	661	718	922	900	943	903	396
Dégradation de la propriété	1.006	833	680	787	746	738	743	790	820	777	706	310
Drogues	531	590	488	419	445	605	776	777	1.073	846	944	487
Infr. contre la sécurité publique	486	434	488	438	469	533	480	494	476	503	554	289
Criminalité informatique		305	281	323	354	395	420	513	742	757	682	353
Santé publique	50	65	57	63	91	52	2.633	864	198	68	61	27
Infr. contre autres valeurs morales et sentiments	101	279	266	241	301	381	345	363	373	390	418	218
Infr. contre la foi publique	427	412	452	312	236	277	283	266	232	219	206	108
Armes et explosifs	147	214	205	191	186	169	182	194	254	220	214	99
Infr. contre les moeurs	238	132	155	155	181	167	189	209	164	181	208	78
Protection de la jeunesse	39	142	140	127	164	201	188	172	160	180	252	187
Ivresse et alcool	64	63	55	72	97	133	143	150	161	150	182	62
Infr. contre l'autorité publique	226	86	92	94	94	103	139	128	101	90	96	54
Pratiques commerciales	143	55	124	112	235	94	43	29	65	51	128	23
Infr. contre la famille	124	73	90	70	96	96	74	61	35	41	64	19
Code pénal social	11	113	106	89	113	76	56	50	41	53	61	18
Autres lois spéciales	19	35	103	85	43	56	79	49	64	49	42	20
Législation économique	4	117	95	47	47	76	46	13	13	19	13	7
Protection de la personne	63	24	31	32	48	49	38	37	26	42	36	21
Infr. contre la liberté individuelle	29	50	42	31	39	39	40	27	44	31	49	18
Infr. relative au statut juridique de l'enfant	22	24	27	23	37	39	13	26	34	60	42	18
Environnement	46	17	10	20	17	69	17	21	23	18	20	7
Carte d'identité	44	23	18	8	12	8	33	32	44	11	5	1
Travail	85	23	14	12	3	9	12	6	11	16	9	5
Traite des êtres humains		14	20	18	13	18	9	9	13	16	8	5
Protection des revenus publics	15	22	4	6	8	8	7	6	5	10	12	10
Exercice illégal de l'autorité publique	8	2	6	2	4	4	10	10	10	14	6	2
Contravention Code pénal	63	1	1	1					3	1	1	1
Infr. contre la Sécurité de l'Etat		14	22	5	4	5	5	1	1	2	2	1
Marchand de sommeil		1	3	6	3	1	4	5	2	2	5	1
Hormones et dopage		1	2	3	5	4	2	4	2			
Provocation crime ou délits							5	2	3	7	3	3
Sécurité privée	12	2	2			1			2			
Autres infractions Code pénal					1	1		1			1	
Législation sur les élections	3											
Loi du football									2			
Exploitation de la mendicité							1					
<b>Sous-total</b>	<b>14.416</b>	<b>12.642</b>	<b>12.265</b>	<b>12.572</b>	<b>13.503</b>	<b>13.625</b>	<b>15.016</b>	<b>13.486</b>	<b>14.704</b>	<b>14.569</b>	<b>14.383</b>	<b>6.490</b>
<b>Contravention règlement policier local</b>	<b>1</b>	<b>277</b>	<b>215</b>	<b>516</b>	<b>498</b>	<b>311</b>	<b>927</b>	<b>200</b>	<b>316</b>	<b>466</b>	<b>394</b>	<b>104</b>
<b>Sous-total</b>	<b>1</b>	<b>277</b>	<b>215</b>	<b>516</b>	<b>498</b>	<b>311</b>	<b>927</b>	<b>200</b>	<b>316</b>	<b>466</b>	<b>394</b>	<b>104</b>
<b>Total</b>	<b>14.417</b>	<b>12.919</b>	<b>12.480</b>	<b>13.088</b>	<b>14.001</b>	<b>13.936</b>	<b>15.943</b>	<b>13.686</b>	<b>15.020</b>	<b>15.035</b>	<b>14.777</b>	<b>6.594</b>

PPF/DGR/DRI/BIPOL - Statistiques policières de criminalité (date de clôture: 31/10/2025)

Les données pour les années 2001 jusqu'à 2014 ne sont plus publiées mais restent disponibles sur demande auprès du service BIPOL.

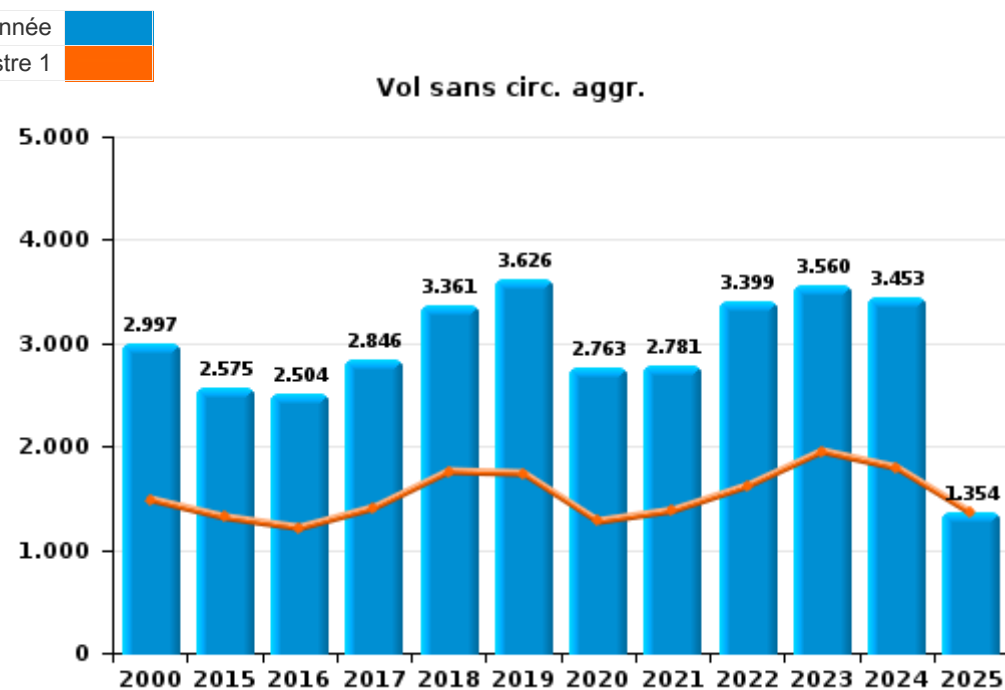
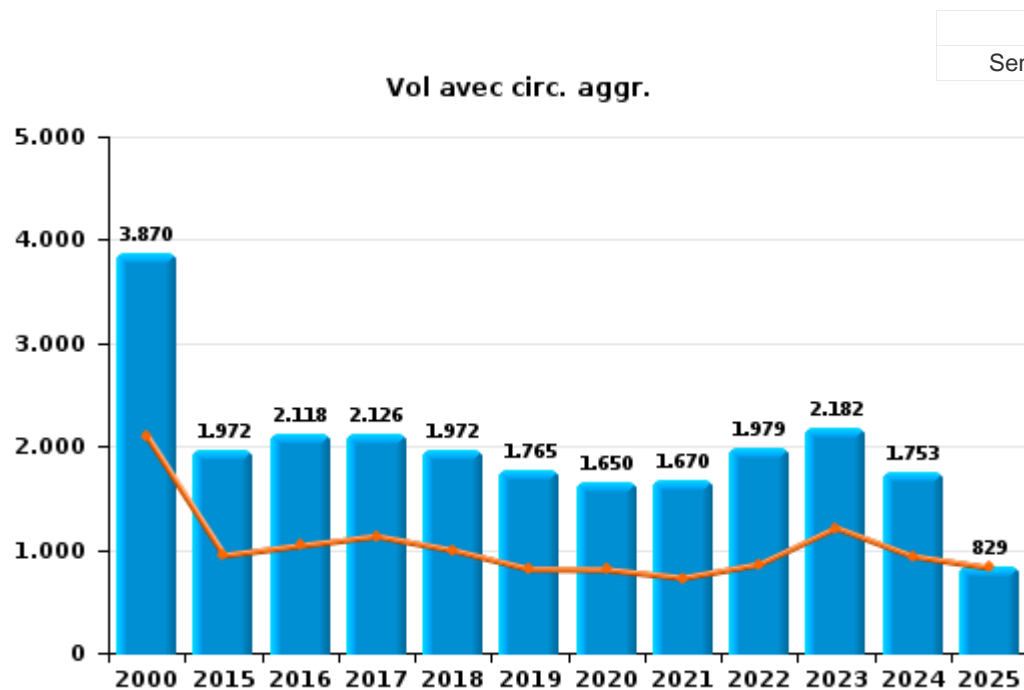
Les données pour 2025 ne concernent que le 1er semestre.



I.1. Catégorie des infractions : Vol et extorsion (top 5 des infractions au niveau national 2024)

Schaerbeek

	2000	2015	2016	2017	2018	2019	2020	2021	2022	2023	2024	2025
Vol sans circ. agr.	2.997	2.575	2.504	2.846	3.361	3.626	2.763	2.781	3.399	3.560	3.453	1.354
Vol avec circ. agr.	3.870	1.972	2.118	2.126	1.972	1.765	1.650	1.670	1.979	2.182	1.753	829
Extorsion	26	71	73	62	65	70	54	59	57	71	67	31
Vol non spécifié	370	22	27	25	17	17	14	13	28	12	16	13
Autres	1											
<b>Total</b>	<b>7.264</b>	<b>4.640</b>	<b>4.722</b>	<b>5.059</b>	<b>5.415</b>	<b>5.478</b>	<b>4.481</b>	<b>4.523</b>	<b>5.463</b>	<b>5.825</b>	<b>5.289</b>	<b>2.227</b>





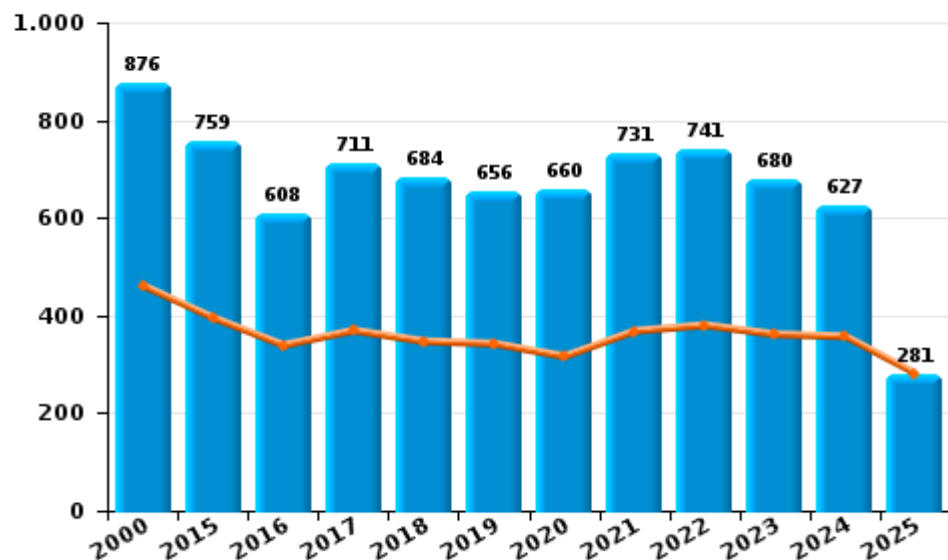
I.2. Catégorie des infractions : Dégradation de la propriété (top 5 des infractions au niveau national 2024)

Schaerbeek

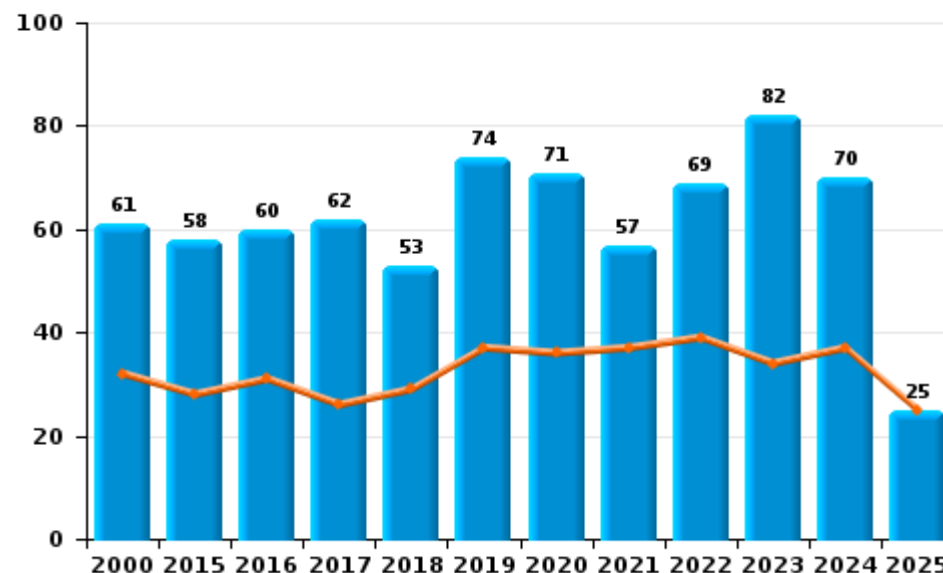
	2000	2015	2016	2017	2018	2019	2020	2021	2022	2023	2024	2025
Vandalisme	876	759	608	711	684	656	660	731	741	680	627	281
Incendie volontaire	29	37	36	35	37	37	39	29	36	38	31	12
Incendie involontaire	32	21	24	27	16	37	32	28	33	44	39	13
Destruction, dénaturation, dégradation	69	16	11	13	9	8	12	2	9	9	7	2
Destruction par explosion volontaire			1	1					1	6	2	2
<b>Total</b>	<b>1.006</b>	<b>833</b>	<b>680</b>	<b>787</b>	<b>746</b>	<b>738</b>	<b>743</b>	<b>790</b>	<b>820</b>	<b>777</b>	<b>706</b>	<b>310</b>

Année ■  
Semestre 1 ■

Vandalisme



Incendie

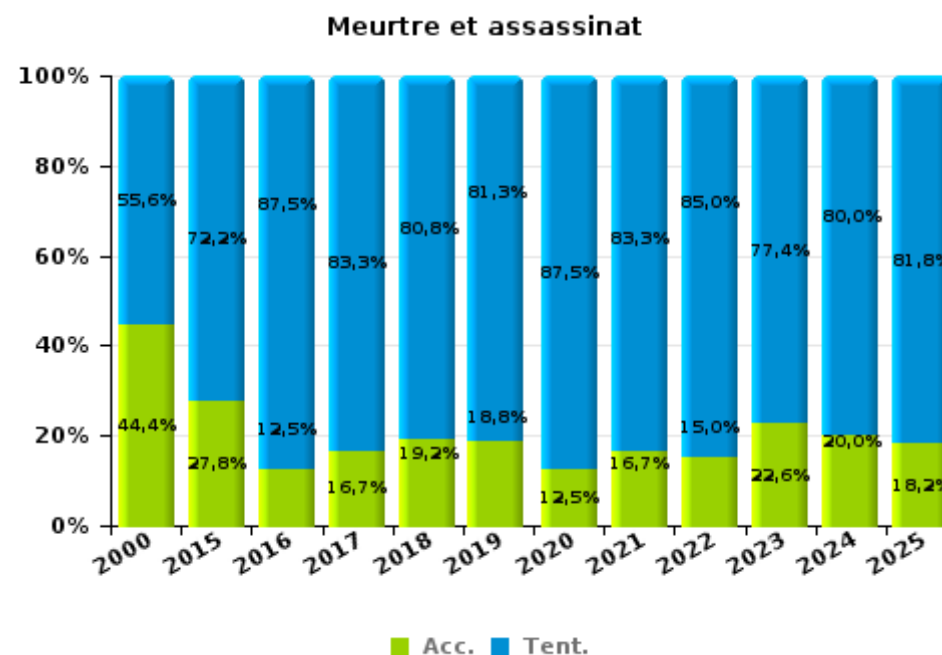
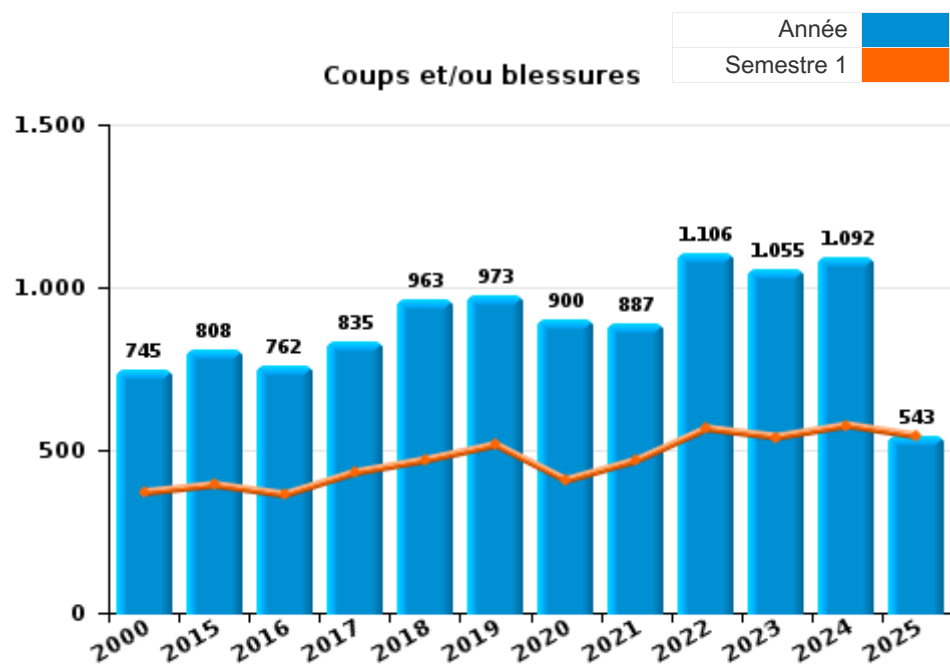




I.3. Catégorie des infractions : Infr. contre l'intégrité physique (top 5 des infractions au niveau national 2024)

Schaerbeek

	2000	2015	2016	2017	2018	2019	2020	2021	2022	2023	2024	2025
Coups et/ou blessures	745	808	762	835	963	973	900	887	1.106	1.055	1.092	543
Autres	50	69	62	64	55	68	71	65	79	85	80	36
Meurtre et assassinat	18	18	32	24	26	16	16	24	20	31	30	22
<b>Total</b>	<b>813</b>	<b>895</b>	<b>856</b>	<b>923</b>	<b>1.044</b>	<b>1.057</b>	<b>987</b>	<b>976</b>	<b>1.205</b>	<b>1.171</b>	<b>1.202</b>	<b>601</b>



FPF/DGR/DRI/BIPOL - Statistiques policières de criminalité (date de clôture: 31/10/2025)  
 Les données pour les années 2001 jusqu'à 2014 ne sont plus publiées mais restent disponibles sur demande auprès du service BIPOL.  
 Les données pour 2025 ne concernent que le 1er semestre.



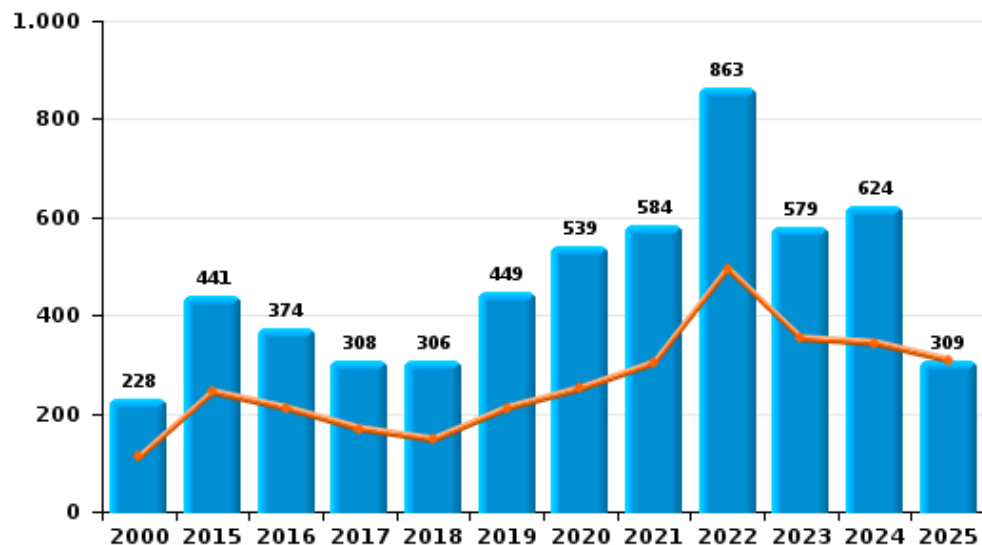
I.4. Catégorie des infractions : Drogues (top 5 des infractions au niveau national 2024)

Schaerbeek

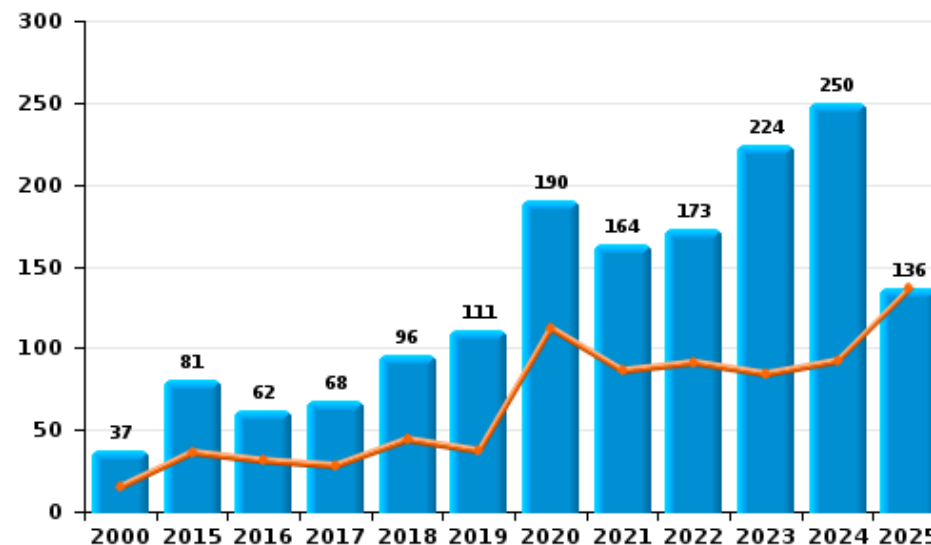
	2000	2015	2016	2017	2018	2019	2020	2021	2022	2023	2024	2025
Détention	228	441	374	308	306	449	539	584	863	579	624	309
Commerce	37	81	62	68	96	111	190	164	173	224	250	136
Usage	199	9	7	8	3	11	2	5	8		6	2
Autres	17	5	9	6	10	8	16	13	18	34	48	25
Importation et exportation	50	46	25	11	25	19	15	3	3	1	6	4
Fabrication		8	11	18	5	7	14	8	8	8	4	4
Protoxyde d'azote (gaz hilarant)											6	7
<b>Total</b>	<b>531</b>	<b>590</b>	<b>488</b>	<b>419</b>	<b>445</b>	<b>605</b>	<b>776</b>	<b>777</b>	<b>1.073</b>	<b>846</b>	<b>944</b>	<b>487</b>



Détention



Commerce

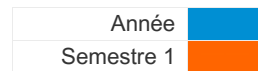




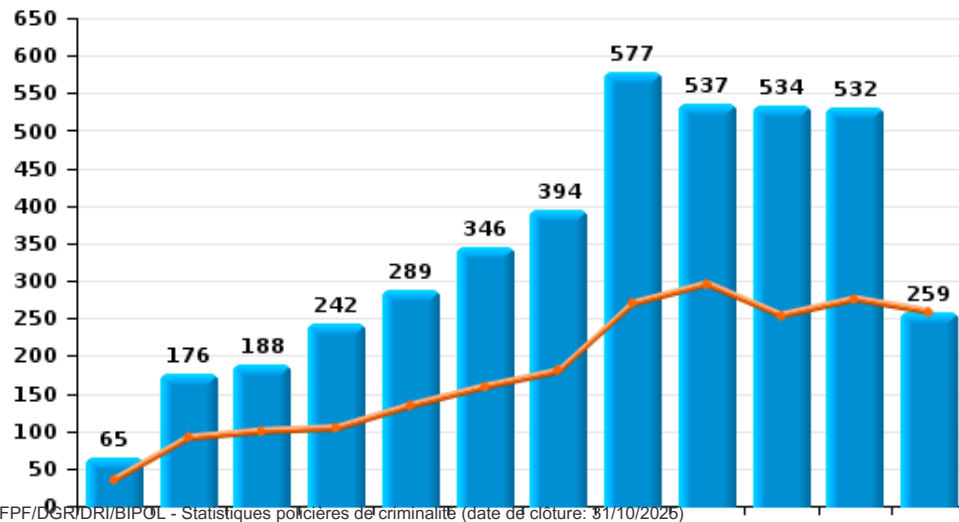
I.5. Catégorie des infractions : Fraude (top 5 des infractions au niveau national 2024)

Schaerbeek

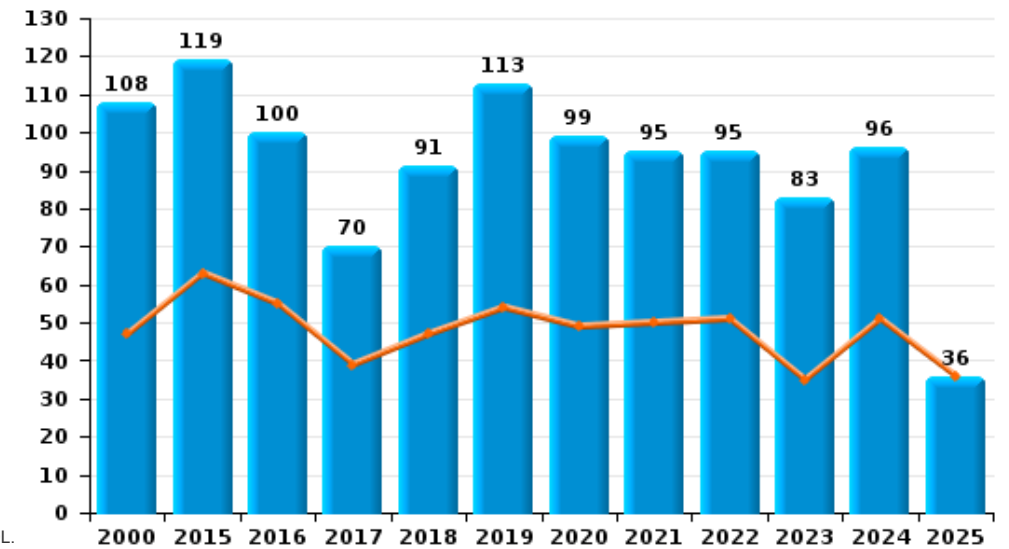
	2000	2015	2016	2017	2018	2019	2020	2021	2022	2023	2024	2025
Escoquerie	65	176	188	242	289	346	394	577	537	534	532	259
Détournement et destruction frauduleuse	1.502	39	56	50	41	39	46	51	75	72	66	20
Recel	110	84	71	78	95	95	108	111	132	149	116	51
Abus de confiance et infr. apparentées	108	119	100	70	91	113	99	95	95	83	96	36
Fraudes: Autres	40	14	22	21	14	40	56	79	51	85	86	26
Infr. liées à l'insolvabilité	5	11	25	20	11	23	12	4	6	12	4	1
Grivèlerie	39	6	9	8	6	5	3	5	4	8	2	3
Compartiments cachés moyens de transport											1	
<b>Total</b>	<b>1.869</b>	<b>449</b>	<b>471</b>	<b>489</b>	<b>547</b>	<b>661</b>	<b>718</b>	<b>922</b>	<b>900</b>	<b>943</b>	<b>903</b>	<b>396</b>



Escoquerie



Abus de confiance et infr. apparentées



FPF/DGR/DRI/BIPOL - Statistiques policières de criminalité (date de clôture: 31/10/2025)  
 Les données de 2025 ne concernent que le 1er semestre.

# ***STATISTIQUES POLICIERES DE CRIMINALITE***

---

***LIEU DE PERPETRATION: COMMUNE***

**Schaerbeek**

***PARTIE II : FIGURES CRIMINELLES / PHENOMENES***



**Schaerbeek**

**FC Vol moyen de transport**

	2000	2015	2016	2017	2018	2019	2020	2021	2022	2023	2024	2025
Vol de voiture	635	169	163	145	155	116	75	85	79	128	131	45
Vol de moto	27	33	54	46	28	29	30	30	31	39	17	6
Carjacking	27	5	7	7	7	5	2		9	3	3	3
Homejacking	4		1								1	
Vol dans les garages		8	16	12	7	3	5	1	4	5		
Vol de vélomoteur	31	30	38	34	27	48	35	29	40	25	21	6
Vol de vélo	77	194	198	233	247	232	289	301	466	379	242	110

**FC Cambriolage**

	2000	2015	2016	2017	2018	2019	2020	2021	2022	2023	2024	2025
Cambriolage dans habitation	647	708	714	795	661	510	472	501	537	575	423	181
Cambriolage ds entreprise ou commerce	420	197	215	221	168	144	129	139	145	183	117	86
Cambriolage ds service public ou bâtiment administ	101	40	46	37	48	28	27	25	50	25	13	9
Vol au bélier	1				4							
Cambriolage dans bâtiment (total)	1.167	941	972	1.050	875	680	628	664	732	782	553	275



**FC Vol autre**

	2000	2015	2016	2017	2018	2019	2020	2021	2022	2023	2024	2025
Vol à main armée	162	82	89	76	114	97	71	89	95	121	122	39
Vol avec violence sans arme	444	435	435	403	435	456	365	365	512	440	458	237
Vol dans ou sur un véhicule	2.092	830	956	951	907	910	928	1.019	1.169	1.209	944	472
Sacjacking dans une voiture		3	2	1	2	1		3				
Vol d'armes et explosifs	15	9	20	8	12	7	22	10	17	29	9	3
Steaming		1	1	2	3	4	3		1	2		
Arrachage de sac à main	75	27	22	17	30	20	13	12	14	10	12	7
Vol à l'arraché	173	200	226	196	261	238	181	191	201	231	246	113
Vol à la tire	646	775	785	913	1.285	1.442	992	1.029	1.157	1.341	1.355	503
Vol à l'étalage	83	85	79	78	87	115	113	92	134	109	141	39
Vol par ruse	140	249	191	248	260	203	160	141	137	144	129	31
Vol de métaux	10	6	6	12	14	22	14	16	27	24	19	1
Vol sur les chantiers	18	26	22	15	11	18	19	28	22	23	13	8
Home-invasion		5	2	5	4	6	5	3	1	1	5	1
Vol d'animaux	4	4		1	2	2		2	2		1	
Vol de cargaison			1		2	1	1	2		1	1	1

**Criminalité ICT**

	2000	2015	2016	2017	2018	2019	2020	2021	2022	2023	2024	2025
Fraude de cartes de paiements	9	197	167	185	219	181	182	285	340	313	265	135
Phishing		2	5		6	10	5	5	8	4	11	3
Ransomware			1	1		3	1					1
Shouldersurfing		34	56	76	68	34	14	7	14	6		
Skimming		6	12	9	7	3	4	3	7	2		3



**FC Autre**

	2000	2015	2016	2017	2018	2019	2020	2021	2022	2023	2024	2025
Violence contre les métiers d'intérêt général	16	31	35	35	37	50	37	56	51	42	59	23
Viol collectif	3	6	9	7	6	5	8	6	7	10	4	5
Graffiti		55	25	24	24	20	29	28	25	27	21	20
Dégradation de voiture	13	442	367	388	367	401	391	411	410	397	335	174
Rixe au couteau	5	9	18	15	22	10	14	21	23	19	16	8

**PH Violence intrafamiliale (VIF)**

	2000	2015	2016	2017	2018	2019	2020	2021	2022	2023	2024	2025
VIF: physique, dans le couple	117	244	216	280	293	286	276	231	306	277	281	147
VIF: physique, envers des descendants	22	48	67	72	50	68	58	55	66	58	66	38
VIF: physique, envers d'autres membres	111	45	44	60	58	48	45	41	63	61	63	32

VIF: sexuelle, dans le couple		2	1	2	4	3	1	1		3	2	1
VIF: sexuelle, envers des descendants	4	3	3	4	6	1	7	7	4	2		
VIF: sexuelle, envers d'autres membres						2	1			1		

VIF: psychique, dans le couple	106	118	143	137	150	138	90	97	89	108	115	46
VIF: psychique, envers des descendants		10	23	27	15	9	7	15	13	8	19	11
VIF: psychique, envers d'autres membres	3	15	19	16	21	16	17	14	14	13	14	7

VIF: économique, dans le couple	4	21	19	13	11	14	9	5	10	5	7	2
VIF: économique, envers des descendants	3	2	4		1	1	4	2	2	1	1	
VIF: économique, envers d'autres membres	72	25	12	17	23	38	31	28	18	16	10	5

**PH Hormones et dopage**

	2000	2015	2016	2017	2018	2019	2020	2021	2022	2023	2024	2025
Dopage humain	6	1	4	3	6	5	3	5	3	2	1	1
Engraissement illégal			1		1		1		1			



PH Drogues

	2000	2015	2016	2017	2018	2019	2020	2021	2022	2023	2024	2025
Vente de cocaïne		16	13	15	16	27	37	51	52	47	57	37
Import-export de cocaïne		2	1	1					1			
Import-export de drogues synthétiques	1	1	1	1	2							
Vente de drogues synthétiques		3	2	1	3	5	9	22	28	41	33	17
Production de cannabis (culture)		3	9	14		2	5	4	2	3	1	
Import-export de cannabis en grande quantité			1		1	1						
Vente de cannabis en grande quantité		1		1	2			1	1		3	6
Import-export d'héroïne		4	5		2							
Vente-traffic d'héroïne	3	6		7	6	8	10	4	3	3	3	1

PH Trafic d'armes

	2000	2015	2016	2017	2018	2019	2020	2021	2022	2023	2024	2025
Commerce et production d'arme à feu et mun.	1	8	4	3	1	1		2	4	3	3	2
Commerce et production d'arme non à feu	1								1		1	

PH Traite des êtres humains

	2000	2015	2016	2017	2018	2019	2020	2021	2022	2023	2024	2025
TEH - exploitation économique	3		2	2		3	2	1	1	4	3	1
TEH - exploitation sexuelle	53	22	25	25	17	21	11	21	17	20	10	5



**PH Violence dans l'espace public**

	2000	2015	2016	2017	2018	2019	2020	2021	2022	2023	2024	2025
Violence physique (transport public)	61	83	64	70	78	91	80	104	86	94	91	24
Violence physique (voie publique)	325	313	330	344	386	403	418	400	534	482	504	276
Violence physique (autre endroit public)	11	15	7	10	12	22	16	19	30	14	9	12
Violence physique (endroit accessible au public)	105	92	101	77	106	97	83	74	86	98	95	41
Violence sexuelle (transport public)	11	8	11	18	16	18	15	26	19	14	15	6
Violence sexuelle (voie publique)	18	18	19	22	21	26	21	22	24	24	39	18
Violence sexuelle (autre endroit public)	3		3	3	4	1	3	1	3	1	4	1
Violence sexuelle (endroit accessible au public)	17	6	9	12	12	14	19	22	7	20	22	7
Violence psychique (transport public)	97	45	49	54	56	51	52	35	46	47	41	21
Violence psychique (voie publique)	215	238	242	215	225	284	287	266	308	306	336	193
Violence psychique (autre endroit public)	31	16	11	11	10	21	21	17	12	9	7	11
Violence psychique (endroit accessible au public)	84	106	118	85	89	90	87	79	50	79	93	39
Vol à main armée (transport public)	13	4	5	5	18	12	9	9	5	14	8	2
Vol à main armée (voie publique)	77	39	43	34	55	43	28	40	52	71	77	20
Vol à main armée (autre endroit public)		1	3	3	1	1			2	4	5	1
Vol à main armée (endroit accessible au public)	55	21	26	21	28	29	24	35	27	13	17	14
Vol avec violence sans arme (transport public)	43	67	59	65	78	84	63	75	80	111	95	45
Vol avec violence sans arme (voie publique)	316	267	277	250	278	293	230	214	298	275	301	148
Vol avec violence sans arme (autre endroit public)	5	14	20	5	6	9	8	4	12	7	4	11
Vol avec violence sans arme (endr. acces. au pub.)	36	41	28	30	19	30	23	20	31	14	26	15

**PH Autre**

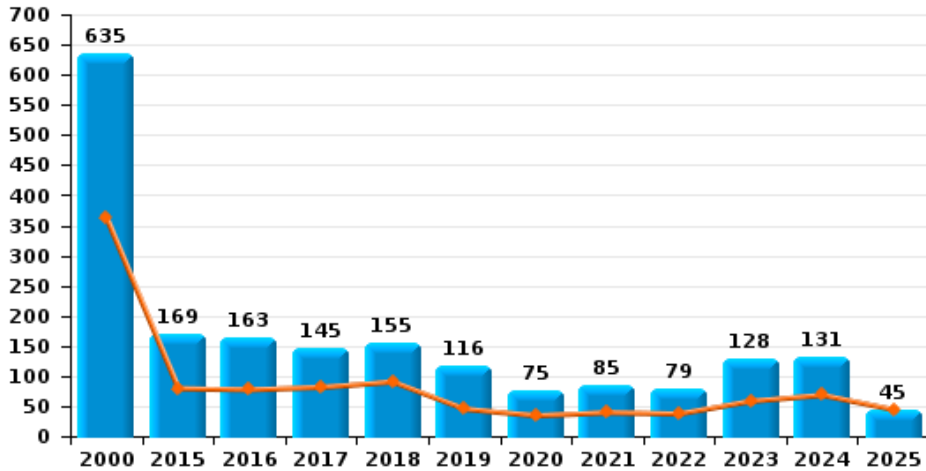
	2000	2015	2016	2017	2018	2019	2020	2021	2022	2023	2024	2025
Faux policiers	1	10	5	1	4	4	2			5	10	1
Terrorisme, extrémisme et radicalisme		22	31	7	12	7	9	7	4	6	5	6
Cyberharcèlement	35	106	143	132	142	153	141	156	154	131	133	72
Fraude à l'identité	95	208	233	196	142	174	170	136	141	162	132	51



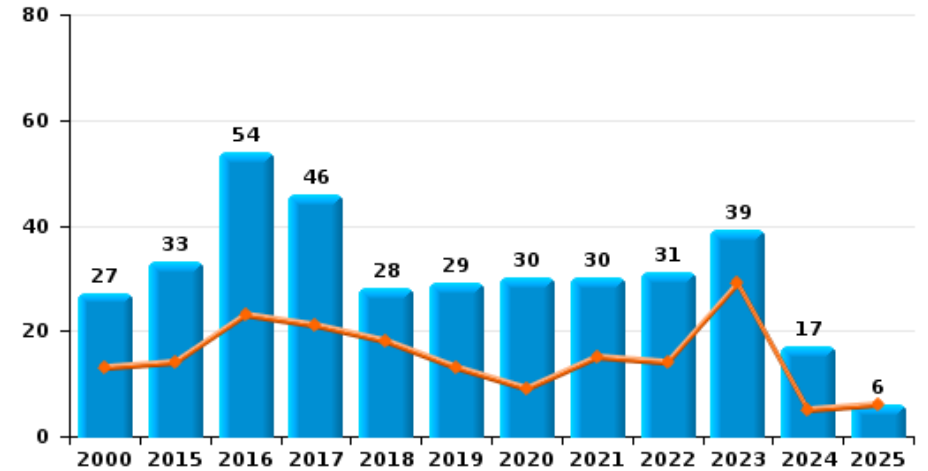
**Schaerbeek**

Année	<span style="color: blue;">■</span>
Semestre 1	<span style="color: orange;">■</span>

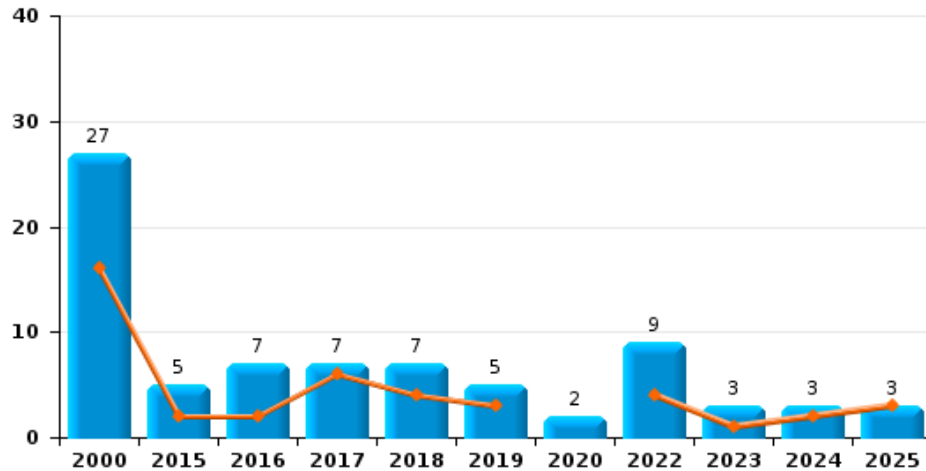
**Vol de voiture**



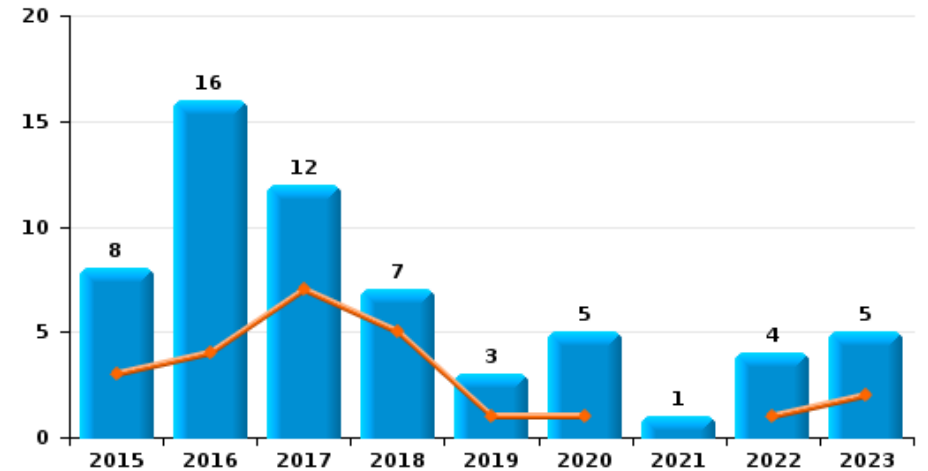
**Vol de moto**



**Carjacking**



**Vol dans les garages**

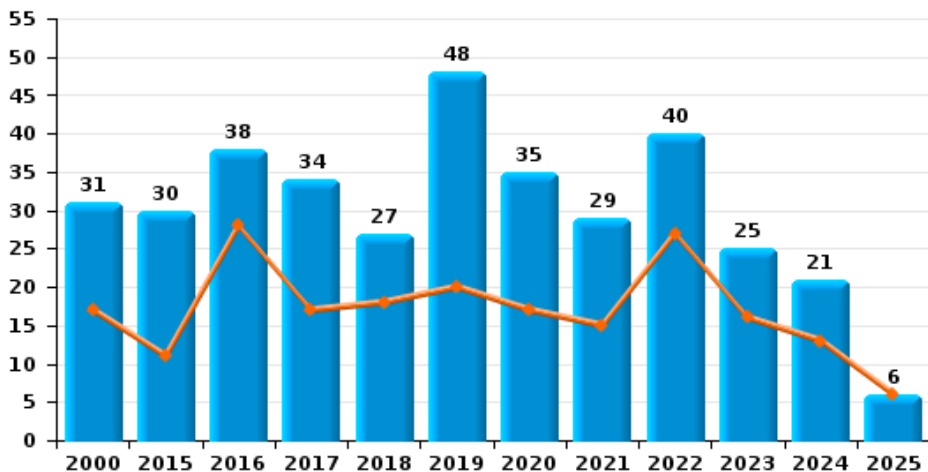




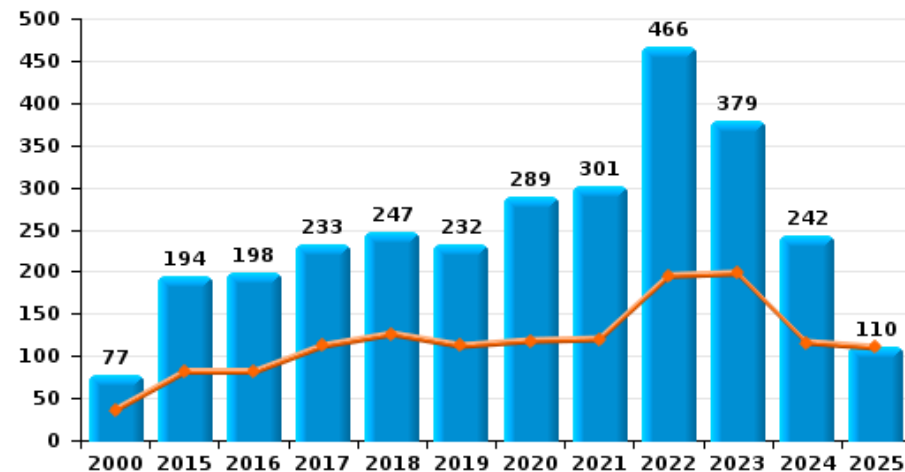
Schaerbeek

Année	<span style="color: blue;">■</span>
Semestre 1	<span style="color: orange;">■</span>

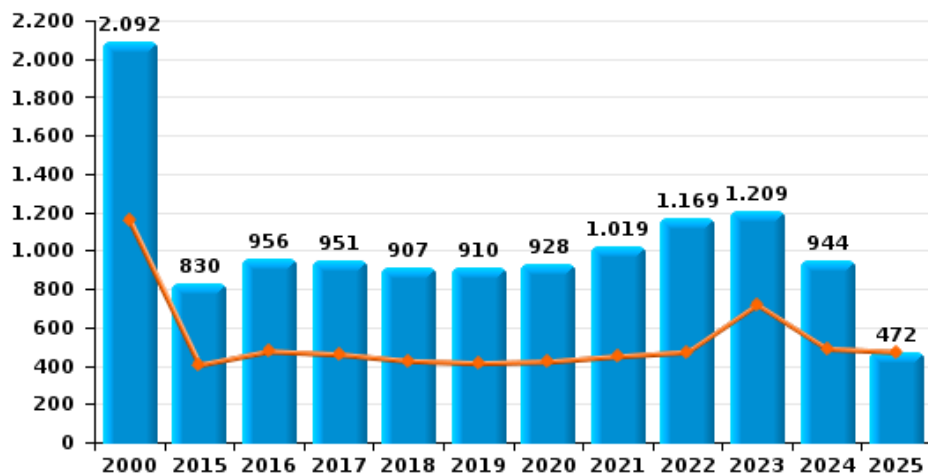
Vol de vélomoteur



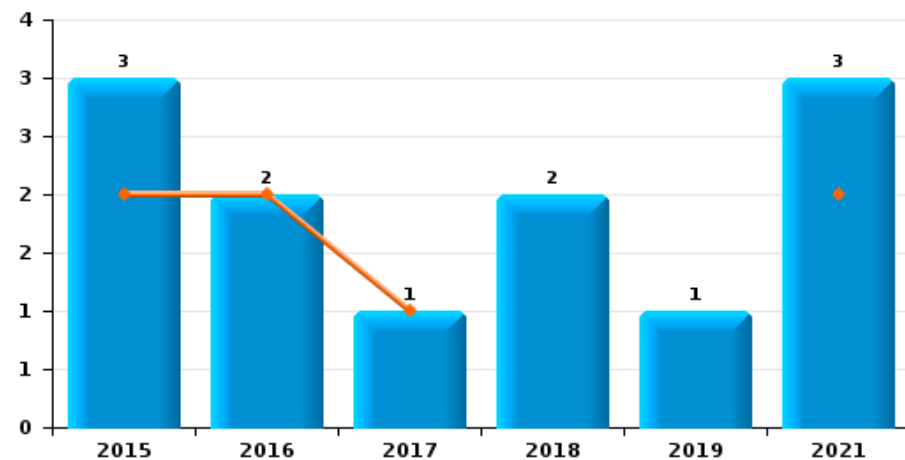
Vol de vélo



Vol dans ou sur un véhicule



Sacjacking dans une voiture

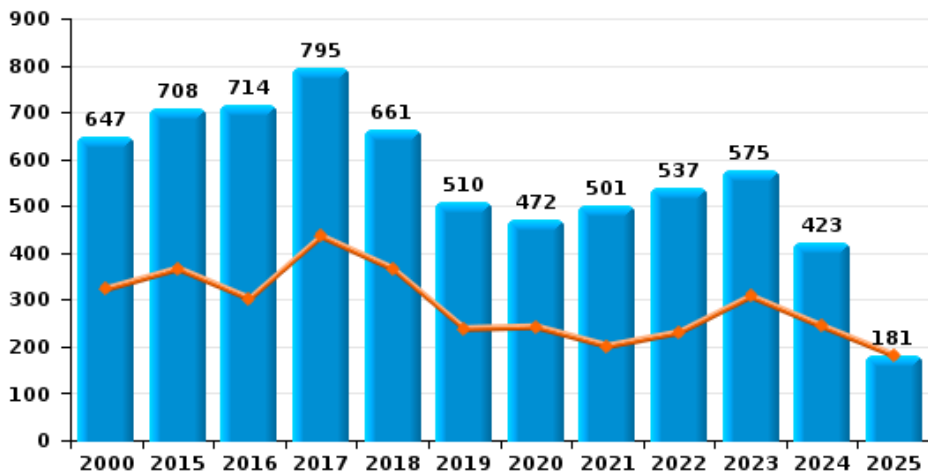




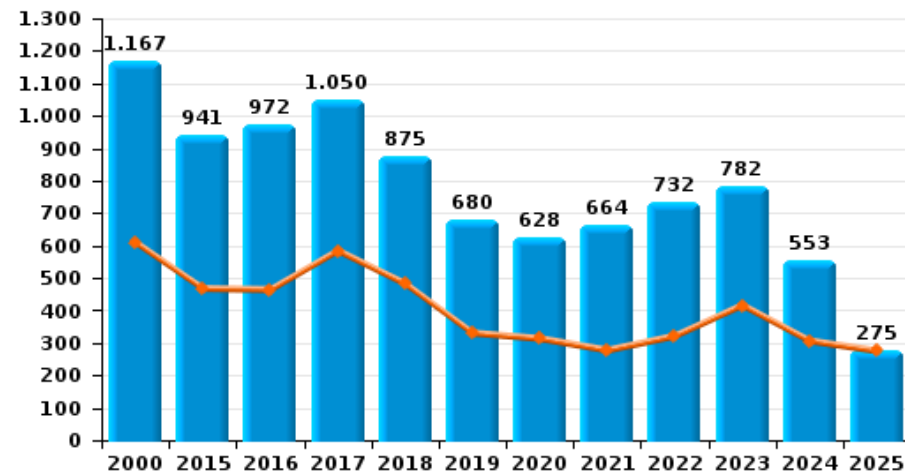
Schaerbeek

Année	<span style="color: blue;">■</span>
Semestre 1	<span style="color: orange;">■</span>

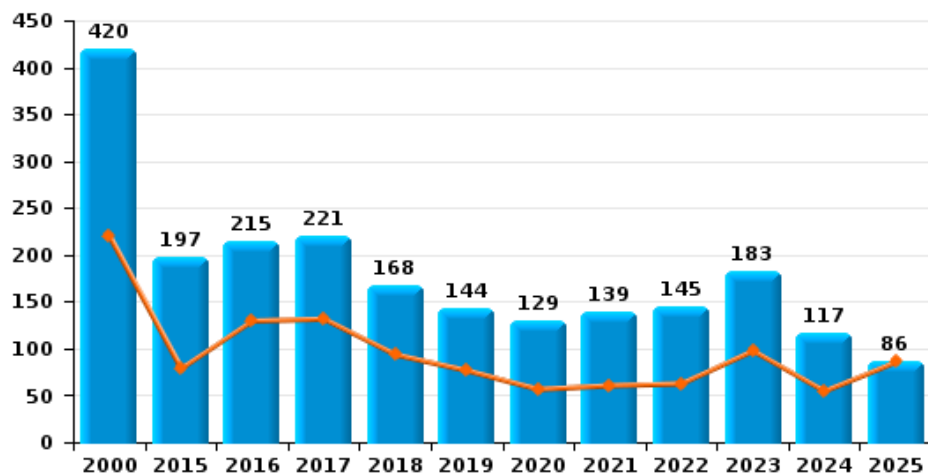
Cambriolage dans habitation



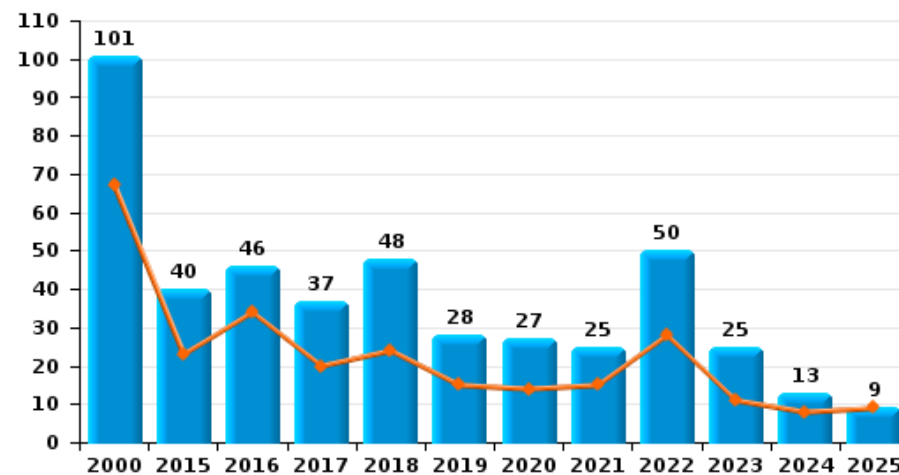
Cambriolage dans bâtiment (total)



Cambriolage ds entreprise ou commerce



Cambriolage ds service public ou bâtiment administratif

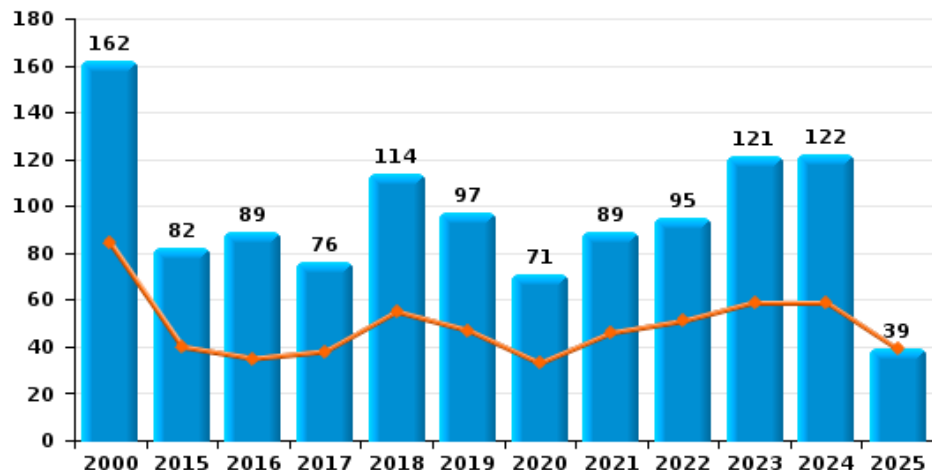




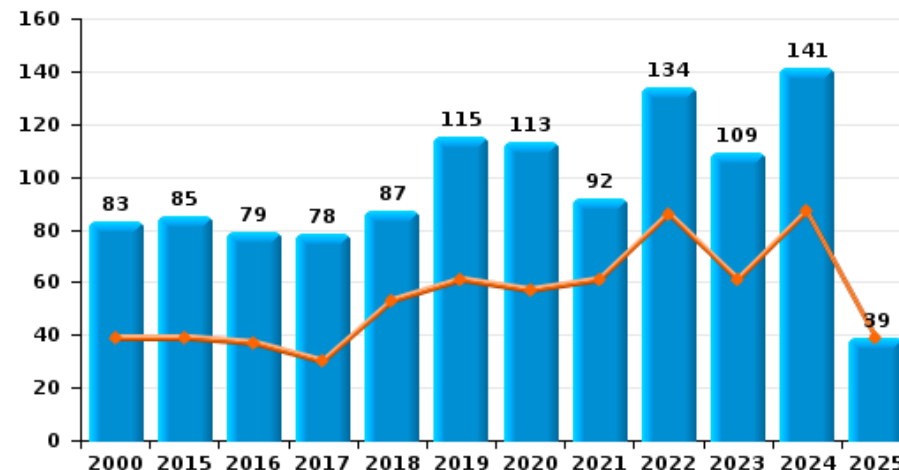
**Schaerbeek**

Année ■  
Semestre 1 ■

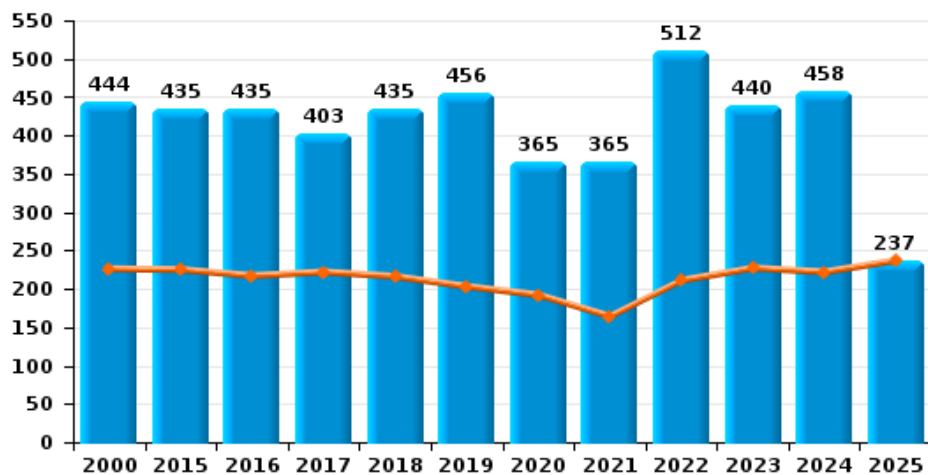
**Vol à main armée**



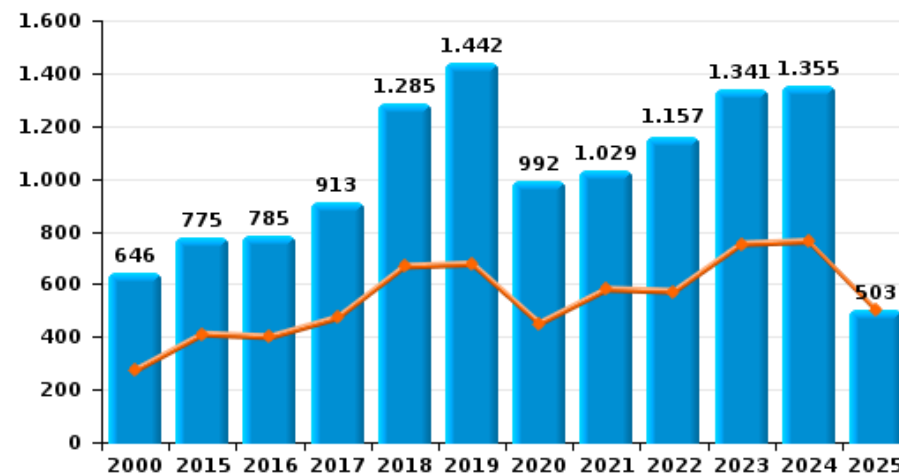
**Vol à l'étalage**



**Vol avec violence sans arme**



**Vol à la tire**

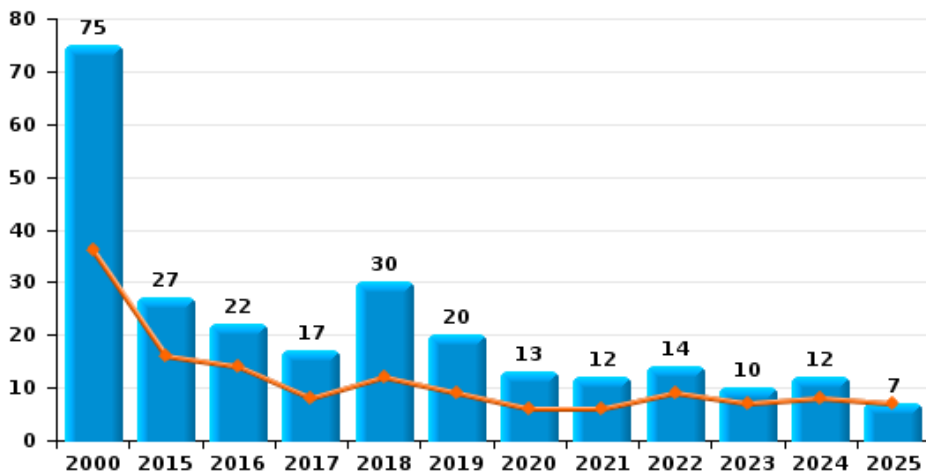




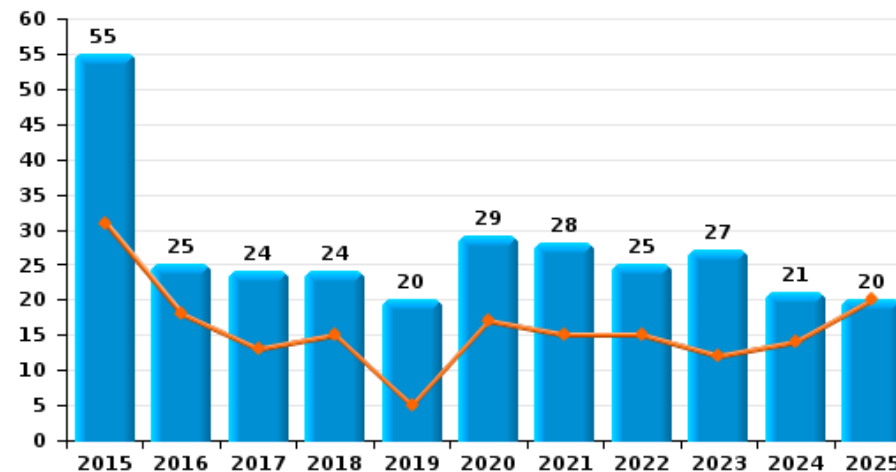
**Schaerbeek**



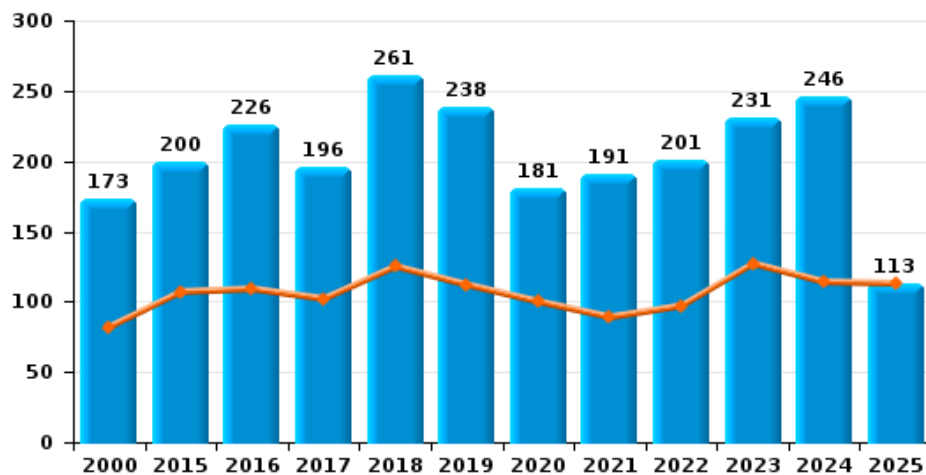
**Arrachage de sac à main**



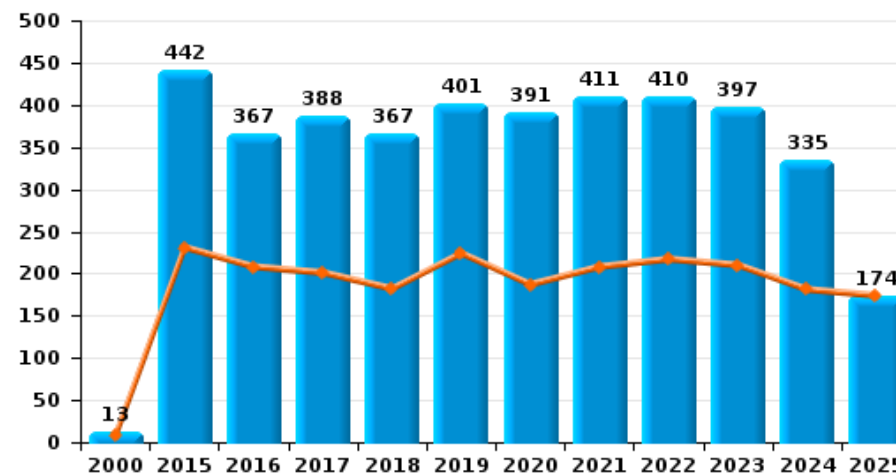
**Graffiti**



**Vol à l'arraché**



**Dégradation de voiture**





**Schaerbeek**

**FC Vol moyen de transport**

		2000	2015	2016	2017	2018	2019	2020	2021	2022	2023	2024	2025
Vol de voiture	Trim 1	172	38	37	41	39	21	26	17	11	24	36	20
	Trim 2	190	42	41	41	52	25	9	23	27	35	33	25
	Trim 3	145	44	37	27	19	34	19	25	21	36	27	
	Trim 4	128	45	48	36	45	36	21	20	20	33	35	
	<b>Total</b>	<b>635</b>	<b>169</b>	<b>163</b>	<b>145</b>	<b>155</b>	<b>116</b>	<b>75</b>	<b>85</b>	<b>79</b>	<b>128</b>	<b>131</b>	<b>45</b>
Vol de moto	Trim 1	5	5	3	6	11	5	7	8	13	7	3	2
	Trim 2	8	9	20	15	7	8	2	7	1	22	2	4
	Trim 3	5	10	12	9	4	8	14	9	12	6	8	
	Trim 4	9	9	19	16	6	8	7	6	5	4	4	
	<b>Total</b>	<b>27</b>	<b>33</b>	<b>54</b>	<b>46</b>	<b>28</b>	<b>29</b>	<b>30</b>	<b>30</b>	<b>31</b>	<b>39</b>	<b>17</b>	<b>6</b>
Carjacking	Trim 1	8		1	4	1	1			1		1	
	Trim 2	8	2	1	2	3	2			3	1	1	3
	Trim 3	5	1	3		1	2	1		3			
	Trim 4	6	2	2	1	2		1		2	2	1	
	<b>Total</b>	<b>27</b>	<b>5</b>	<b>7</b>	<b>7</b>	<b>7</b>	<b>5</b>	<b>2</b>		<b>9</b>	<b>3</b>	<b>3</b>	<b>3</b>
Homejacking	Trim 1	1										1	
	Trim 2	1											
	Trim 3	2											
	Trim 4			1									
	<b>Total</b>	<b>4</b>		<b>1</b>									<b>1</b>
Vol dans les garages	Trim 1		1	2	1	5		1					
	Trim 2		2	2	6		1			1	2		
	Trim 3		4	6	2		1	1		2	2		
	Trim 4		1	6	3	2	1	3	1	1	1		
	<b>Total</b>		<b>8</b>	<b>16</b>	<b>12</b>	<b>7</b>	<b>3</b>	<b>5</b>	<b>1</b>	<b>4</b>	<b>5</b>		



FC Vol moyen de transport

		2000	2015	2016	2017	2018	2019	2020	2021	2022	2023	2024	2025
Vol de vélomoteur	Trim 1	6	4	5	8	9	10	9	9	18	6	3	1
	Trim 2	11	7	23	9	9	10	8	6	9	10	10	5
	Trim 3	4	8	3	10	6	12	11	5	7	2	6	
	Trim 4	10	11	7	7	3	16	7	9	6	7	2	
	<b>Total</b>	<b>31</b>	<b>30</b>	<b>38</b>	<b>34</b>	<b>27</b>	<b>48</b>	<b>35</b>	<b>29</b>	<b>40</b>	<b>25</b>	<b>21</b>	<b>6</b>
Vol de vélo	Trim 1	17	24	25	55	58	54	49	51	89	105	60	57
	Trim 2	19	57	56	57	68	58	69	69	106	93	56	53
	Trim 3	27	65	50	54	63	66	106	98	132	91	73	
	Trim 4	14	48	67	67	58	54	65	83	139	90	53	
	<b>Total</b>	<b>77</b>	<b>194</b>	<b>198</b>	<b>233</b>	<b>247</b>	<b>232</b>	<b>289</b>	<b>301</b>	<b>466</b>	<b>379</b>	<b>242</b>	<b>110</b>



FC Cambriolage

		2000	2015	2016	2017	2018	2019	2020	2021	2022	2023	2024	2025
Cambriolage dans habitation	Trim 1	148	187	147	212	225	130	157	97	130	139	135	96
	Trim 2	175	179	155	223	141	108	85	104	100	168	108	85
	Trim 3	149	189	194	179	144	134	108	141	154	135	95	
	Trim 4	175	153	218	181	151	138	122	159	153	133	85	
<b>Total</b>		<b>647</b>	<b>708</b>	<b>714</b>	<b>795</b>	<b>661</b>	<b>510</b>	<b>472</b>	<b>501</b>	<b>537</b>	<b>575</b>	<b>423</b>	<b>181</b>
Cambriolage ds entreprise ou commerce	Trim 1	113	45	74	84	58	56	38	47	38	67	23	54
	Trim 2	107	34	56	48	36	21	19	14	25	31	32	32
	Trim 3	94	48	36	39	37	29	29	29	36	44	33	
	Trim 4	106	70	49	50	37	38	43	49	46	41	29	
<b>Total</b>		<b>420</b>	<b>197</b>	<b>215</b>	<b>221</b>	<b>168</b>	<b>144</b>	<b>129</b>	<b>139</b>	<b>145</b>	<b>183</b>	<b>117</b>	<b>86</b>
Cambriolage ds service public ou bâtiment administ	Trim 1	35	13	28	13	11	8	12	11	10	6	6	3
	Trim 2	32	10	6	7	13	7	2	4	18	5	2	6
	Trim 3	11	3	7	10	14	10	9	3	10	7	3	
	Trim 4	23	14	5	7	10	3	4	7	12	7	2	
<b>Total</b>		<b>101</b>	<b>40</b>	<b>46</b>	<b>37</b>	<b>48</b>	<b>28</b>	<b>27</b>	<b>25</b>	<b>50</b>	<b>25</b>	<b>13</b>	<b>9</b>
Vol au béliier	Trim 1					3							
	Trim 2					1							
	Trim 4	1											
<b>Total</b>		<b>1</b>				<b>4</b>							
Cambriolage dans bâtiment (total)	Trim 1	296	245	247	306	292	194	207	155	178	212	164	153
	Trim 2	313	222	217	278	190	136	106	122	143	204	142	122
	Trim 3	254	238	237	228	195	171	146	173	200	186	131	
	Trim 4	304	236	271	238	198	179	169	214	211	180	116	
<b>Total</b>		<b>1.167</b>	<b>941</b>	<b>972</b>	<b>1.050</b>	<b>875</b>	<b>680</b>	<b>628</b>	<b>664</b>	<b>732</b>	<b>782</b>	<b>553</b>	<b>275</b>



FC Vol autre

		2000	2015	2016	2017	2018	2019	2020	2021	2022	2023	2024	2025
Vol à main armée	Trim 1	52	22	26	22	30	29	24	31	30	31	32	17
	Trim 2	32	18	9	16	25	18	9	15	21	28	27	22
	Trim 3	35	9	19	18	23	14	16	13	24	28	35	
	Trim 4	43	33	35	20	36	36	22	30	20	34	28	
	<b>Total</b>	<b>162</b>	<b>82</b>	<b>89</b>	<b>76</b>	<b>114</b>	<b>97</b>	<b>71</b>	<b>89</b>	<b>95</b>	<b>121</b>	<b>122</b>	<b>39</b>
Vol avec violence sans arme	Trim 1	114	108	107	97	97	106	125	76	94	115	86	107
	Trim 2	112	117	110	125	119	97	67	88	117	112	136	130
	Trim 3	113	95	107	79	125	118	89	111	163	105	109	
	Trim 4	105	115	111	102	94	135	84	90	138	108	127	
	<b>Total</b>	<b>444</b>	<b>435</b>	<b>435</b>	<b>403</b>	<b>435</b>	<b>456</b>	<b>365</b>	<b>365</b>	<b>512</b>	<b>440</b>	<b>458</b>	<b>237</b>
Vol dans ou sur un véhicule	Trim 1	603	227	268	249	228	217	245	238	267	394	258	206
	Trim 2	554	177	207	210	197	196	176	211	204	324	230	266
	Trim 3	409	175	191	236	181	265	236	254	298	260	214	
	Trim 4	526	251	290	256	301	232	271	316	400	231	242	
	<b>Total</b>	<b>2.092</b>	<b>830</b>	<b>956</b>	<b>951</b>	<b>907</b>	<b>910</b>	<b>928</b>	<b>1.019</b>	<b>1.169</b>	<b>1.209</b>	<b>944</b>	<b>472</b>
Sacjacking dans une voiture	Trim 1		1						1				
	Trim 2		1	2	1				1				
	Trim 3						1						
	Trim 4		1			2			1				
	<b>Total</b>		<b>3</b>	<b>2</b>	<b>1</b>	<b>2</b>	<b>1</b>		<b>3</b>				
Vol d'armes et explosifs	Trim 1	3	2	7	1	3		8	4	3	4	1	2
	Trim 2	4		5	1	1	2	5	2	3	10	2	1
	Trim 3	2	4	5	4	6	5	2		6	6	3	
	Trim 4	6	3	3	2	2		7	4	5	9	3	
	<b>Total</b>	<b>15</b>	<b>9</b>	<b>20</b>	<b>8</b>	<b>12</b>	<b>7</b>	<b>22</b>	<b>10</b>	<b>17</b>	<b>29</b>	<b>9</b>	<b>3</b>



FC Vol autre

		2000	2015	2016	2017	2018	2019	2020	2021	2022	2023	2024	2025
Steaming	Trim 1				1			1		1	1		
	Trim 2				1	2	1						
	Trim 3		1	1				2					
	Trim 4					1	3				1		
<b>Total</b>			<b>1</b>	<b>1</b>	<b>2</b>	<b>3</b>	<b>4</b>	<b>3</b>		<b>1</b>	<b>2</b>		
Arrachage de sac à main	Trim 1	19	10	7	5	7	6	3	5	4	2	3	2
	Trim 2	17	6	7	3	5	3	3	1	5	5	5	5
	Trim 3	15	5	3	5	12	3	5	5	3	2	3	
	Trim 4	24	6	5	4	6	8	2	1	2	1	1	
<b>Total</b>		<b>75</b>	<b>27</b>	<b>22</b>	<b>17</b>	<b>30</b>	<b>20</b>	<b>13</b>	<b>12</b>	<b>14</b>	<b>10</b>	<b>12</b>	<b>7</b>
Vol à l'arraché	Trim 1	37	51	55	39	48	50	65	29	44	61	53	47
	Trim 2	45	56	54	63	77	62	35	60	53	66	61	66
	Trim 3	42	42	61	39	74	62	39	61	51	54	57	
	Trim 4	49	51	56	55	62	64	42	41	53	50	75	
<b>Total</b>		<b>173</b>	<b>200</b>	<b>226</b>	<b>196</b>	<b>261</b>	<b>238</b>	<b>181</b>	<b>191</b>	<b>201</b>	<b>231</b>	<b>246</b>	<b>113</b>
Vol à la tire	Trim 1	119	212	194	231	326	363	349	323	314	408	421	297
	Trim 2	154	198	205	241	341	313	101	257	258	344	341	206
	Trim 3	161	181	158	176	312	309	261	216	232	219	293	
	Trim 4	212	184	228	265	306	457	281	233	353	370	300	
<b>Total</b>		<b>646</b>	<b>775</b>	<b>785</b>	<b>913</b>	<b>1.285</b>	<b>1.442</b>	<b>992</b>	<b>1.029</b>	<b>1.157</b>	<b>1.341</b>	<b>1.355</b>	<b>503</b>
Vol à l'étalage	Trim 1	17	25	21	10	34	28	41	30	55	37	39	24
	Trim 2	22	14	16	20	19	33	16	31	31	24	48	15
	Trim 3	19	19	10	19	19	24	28	19	19	22	37	
	Trim 4	25	27	32	29	15	30	28	12	29	26	17	
<b>Total</b>		<b>83</b>	<b>85</b>	<b>79</b>	<b>78</b>	<b>87</b>	<b>115</b>	<b>113</b>	<b>92</b>	<b>134</b>	<b>109</b>	<b>141</b>	<b>39</b>



FC Vol autre

		2000	2015	2016	2017	2018	2019	2020	2021	2022	2023	2024	2025
Vol par ruse	Trim 1	45	63	57	49	82	49	50	31	41	42	35	18
	Trim 2	29	62	35	72	73	41	30	40	35	31	40	13
	Trim 3	24	54	46	54	56	61	45	37	31	39	33	
	Trim 4	42	70	53	73	49	52	35	33	30	32	21	
	<b>Total</b>	<b>140</b>	<b>249</b>	<b>191</b>	<b>248</b>	<b>260</b>	<b>203</b>	<b>160</b>	<b>141</b>	<b>137</b>	<b>144</b>	<b>129</b>	<b>31</b>
Vol de métaux	Trim 1	2	1		2	3	4	4	6	9	9	5	1
	Trim 2	3	1		4	2	3	5	2	7	10	5	
	Trim 3	1	1	5	2	5	8	4	4	7	4	4	
	Trim 4	4	3	1	4	4	7	1	4	4	1	5	
	<b>Total</b>	<b>10</b>	<b>6</b>	<b>6</b>	<b>12</b>	<b>14</b>	<b>22</b>	<b>14</b>	<b>16</b>	<b>27</b>	<b>24</b>	<b>19</b>	<b>1</b>
Vol sur les chantiers	Trim 1	1	7	6	3	2	4	5	12	11	4	2	6
	Trim 2	8	10	5	4	1	6	1	7	3	3	1	2
	Trim 3	5	5	2	3	6	4	9	4	4	5	5	
	Trim 4	4	4	9	5	2	4	4	5	4	11	5	
	<b>Total</b>	<b>18</b>	<b>26</b>	<b>22</b>	<b>15</b>	<b>11</b>	<b>18</b>	<b>19</b>	<b>28</b>	<b>22</b>	<b>23</b>	<b>13</b>	<b>8</b>
Home-invasion	Trim 1		3		1	3	2	3				2	
	Trim 2		1	1	1		1	1	1	1			1
	Trim 3				1	1	2				1	2	
	Trim 4		1	1	2		1	1	2			1	
	<b>Total</b>		<b>5</b>	<b>2</b>	<b>5</b>	<b>4</b>	<b>6</b>	<b>5</b>	<b>3</b>	<b>1</b>	<b>1</b>	<b>5</b>	<b>1</b>
Vol d'animaux	Trim 1	2	1						1	2			
	Trim 2	1	1			1						1	
	Trim 3		1				2						
	Trim 4	1	1		1	1			1				
	<b>Total</b>	<b>4</b>	<b>4</b>		<b>1</b>	<b>2</b>	<b>2</b>		<b>2</b>	<b>2</b>		<b>1</b>	



FC Vol autre

		2000	2015	2016	2017	2018	2019	2020	2021	2022	2023	2024	2025
Vol de cargaison	Trim 1						1				1		1
	Trim 2				1			1					
	Trim 3								1			1	
	Trim 4			1		1			1				
<b>Total</b>				<b>1</b>		<b>2</b>	<b>1</b>	<b>1</b>	<b>2</b>		<b>1</b>	<b>1</b>	<b>1</b>



Criminalité ICT

		2000	2015	2016	2017	2018	2019	2020	2021	2022	2023	2024	2025
Fraude de cartes de paiements	Trim 1	5	28	49	52	77	39	41	66	80	84	57	75
	Trim 2	4	62	50	56	46	46	36	55	66	86	56	60
	Trim 3		31	24	32	44	49	56	71	98	74	75	
	Trim 4		76	44	45	52	47	49	93	96	69	77	
<b>Total</b>		<b>9</b>	<b>197</b>	<b>167</b>	<b>185</b>	<b>219</b>	<b>181</b>	<b>182</b>	<b>285</b>	<b>340</b>	<b>313</b>	<b>265</b>	<b>135</b>
Phishing	Trim 1			3		1	5		1	1			
	Trim 2		1			3	1	1	3	3		4	3
	Trim 3						2	2	1	2	2	4	
	Trim 4		1	2		2	2	2		2	2	3	
<b>Total</b>			<b>2</b>	<b>5</b>		<b>6</b>	<b>10</b>	<b>5</b>	<b>5</b>	<b>8</b>	<b>4</b>	<b>11</b>	<b>3</b>
Ransomware	Trim 1				1								1
	Trim 2						1						
	Trim 3						1						
	Trim 4			1			1	1					
<b>Total</b>				<b>1</b>	<b>1</b>		<b>3</b>	<b>1</b>					<b>1</b>
Shouldersurfing	Trim 1		4	15	17	32	10	8	5	3			
	Trim 2		9	22	27	13	8	1		4	1		
	Trim 3		14	4	10	13	9	4	1				
	Trim 4		7	15	22	10	7	1	1	7	5		
<b>Total</b>			<b>34</b>	<b>56</b>	<b>76</b>	<b>68</b>	<b>34</b>	<b>14</b>	<b>7</b>	<b>14</b>	<b>6</b>		
Skimming	Trim 1		4	8	2	1	2	1	1	2			1
	Trim 2		1	2	3	2		1	1		2		2
	Trim 3			2	3	3	1	1	1	3			
	Trim 4		1		1	1		1		2			
<b>Total</b>			<b>6</b>	<b>12</b>	<b>9</b>	<b>7</b>	<b>3</b>	<b>4</b>	<b>3</b>	<b>7</b>	<b>2</b>		<b>3</b>



FC Autre

		2000	2015	2016	2017	2018	2019	2020	2021	2022	2023	2024	2025
Violence contre les métiers d'intérêt général	Trim 1	4	2	5	1	9	16	12	15	8	11	15	12
	Trim 2	3	11	6	12	8	5	8	11	11	9	14	11
	Trim 3	4	8	11	6	8	10	7	17	17	12	14	
	Trim 4	5	10	13	16	12	19	10	13	15	10	16	
	<b>Total</b>	<b>16</b>	<b>31</b>	<b>35</b>	<b>35</b>	<b>37</b>	<b>50</b>	<b>37</b>	<b>56</b>	<b>51</b>	<b>42</b>	<b>59</b>	<b>23</b>
Viol collectif	Trim 1		2	1	1	4			2		2	2	2
	Trim 2	1	1	2	2	1		2	2	4	4		3
	Trim 3		2	3	1	1	2	4	1	3	2	1	
	Trim 4	2	1	3	3		3	2	1		2	1	
	<b>Total</b>	<b>3</b>	<b>6</b>	<b>9</b>	<b>7</b>	<b>6</b>	<b>5</b>	<b>8</b>	<b>6</b>	<b>7</b>	<b>10</b>	<b>4</b>	<b>5</b>
Graffiti	Trim 1		19	11	6	6	3	7	7	8	7	6	12
	Trim 2		12	7	7	9	2	10	8	7	5	8	8
	Trim 3		9	4	4	3	7	2	2	4	3	5	
	Trim 4		15	3	7	6	8	10	11	6	12	2	
	<b>Total</b>		<b>55</b>	<b>25</b>	<b>24</b>	<b>24</b>	<b>20</b>	<b>29</b>	<b>28</b>	<b>25</b>	<b>27</b>	<b>21</b>	<b>20</b>
Dégradation de voiture	Trim 1	2	125	108	100	88	105	102	109	100	94	86	98
	Trim 2	6	106	100	101	94	119	85	99	117	116	95	76
	Trim 3	3	104	74	100	66	75	107	94	83	86	73	
	Trim 4	2	107	85	87	119	102	97	109	110	101	81	
	<b>Total</b>	<b>13</b>	<b>442</b>	<b>367</b>	<b>388</b>	<b>367</b>	<b>401</b>	<b>391</b>	<b>411</b>	<b>410</b>	<b>397</b>	<b>335</b>	<b>174</b>
Rixe au couteau	Trim 1	3	1	4	3	5	3		5	7	3	5	4
	Trim 2	1	2	3	1	8	1	5	5	6	9	6	4
	Trim 3		3	5	6	6	4	5	8	5	4	1	
	Trim 4	1	3	6	5	3	2	4	3	5	3	4	
	<b>Total</b>	<b>5</b>	<b>9</b>	<b>18</b>	<b>15</b>	<b>22</b>	<b>10</b>	<b>14</b>	<b>21</b>	<b>23</b>	<b>19</b>	<b>16</b>	<b>8</b>



PH Violence intrafamiliale (VIF)

		2000	2015	2016	2017	2018	2019	2020	2021	2022	2023	2024	2025
VIF: physique, dans le couple	Trim 1	21	59	58	73	63	75	76	67	81	55	81	62
	Trim 2	25	58	51	73	86	69	48	58	76	82	64	85
	Trim 3	29	63	48	57	73	80	82	53	81	63	66	
	Trim 4	42	64	59	77	71	62	70	53	68	77	70	
	<b>Total</b>	<b>117</b>	<b>244</b>	<b>216</b>	<b>280</b>	<b>293</b>	<b>286</b>	<b>276</b>	<b>231</b>	<b>306</b>	<b>277</b>	<b>281</b>	<b>147</b>
VIF: physique, envers des descendants	Trim 1	3	9	19	19	13	20	18	14	10	16	18	15
	Trim 2	3	13	15	18	15	17	12	20	23	16	14	23
	Trim 3	10	9	13	15	12	18	14	13	14	17	16	
	Trim 4	6	17	20	20	10	13	14	8	19	9	18	
	<b>Total</b>	<b>22</b>	<b>48</b>	<b>67</b>	<b>72</b>	<b>50</b>	<b>68</b>	<b>58</b>	<b>55</b>	<b>66</b>	<b>58</b>	<b>66</b>	<b>38</b>
VIF: physique, envers d'autres membres	Trim 1	29	6	6	12	18	16	18	12	16	8	22	17
	Trim 2	26	16	12	20	5	11	7	11	20	16	14	15
	Trim 3	21	10	13	5	17	11	10	10	14	13	17	
	Trim 4	35	13	13	23	18	10	10	8	13	24	10	
	<b>Total</b>	<b>111</b>	<b>45</b>	<b>44</b>	<b>60</b>	<b>58</b>	<b>48</b>	<b>45</b>	<b>41</b>	<b>63</b>	<b>61</b>	<b>63</b>	<b>32</b>
VIF: sexuelle, dans le couple	Trim 1			1					1				
	Trim 2		1		1			1			1		1
	Trim 3				1	3	2				2		
	Trim 4		1			1	1					2	
	<b>Total</b>		<b>2</b>	<b>1</b>	<b>2</b>	<b>4</b>	<b>3</b>	<b>1</b>	<b>1</b>		<b>3</b>	<b>2</b>	<b>1</b>
VIF: sexuelle, envers des descendants	Trim 1	1		2				3	2	2	1		
	Trim 2	2				1		1	2	2			
	Trim 3		1	1	1	3		2	1		1		
	Trim 4	1	2		3	2	1	1	2				
	<b>Total</b>	<b>4</b>	<b>3</b>	<b>3</b>	<b>4</b>	<b>6</b>	<b>1</b>	<b>7</b>	<b>7</b>	<b>4</b>	<b>2</b>		
VIF: sexuelle, envers d'autres membres	Trim 1						1				1		
	Trim 2						1	1					
	<b>Total</b>						<b>2</b>	<b>1</b>			<b>1</b>		



PH Violence intrafamiliale (VIF)

		2000	2015	2016	2017	2018	2019	2020	2021	2022	2023	2024	2025
VIF: psychique, dans le couple	Trim 1	23	35	28	34	45	40	24	23	28	31	28	21
	Trim 2	19	27	32	35	36	26	27	21	19	25	21	25
	Trim 3	34	24	39	29	39	30	23	23	17	19	30	
	Trim 4	30	32	44	39	30	42	16	30	25	33	36	
	<b>Total</b>	<b>106</b>	<b>118</b>	<b>143</b>	<b>137</b>	<b>150</b>	<b>138</b>	<b>90</b>	<b>97</b>	<b>89</b>	<b>108</b>	<b>115</b>	<b>46</b>
VIF: psychique, envers des descendants	Trim 1		1	3	10	3	4	1	4	6	3	6	6
	Trim 2		2	5	4	5	2		6	2		3	5
	Trim 3		1	5	6	4	2	3	4	1	3	2	
	Trim 4		6	10	7	3	1	3	1	4	2	8	
	<b>Total</b>		<b>10</b>	<b>23</b>	<b>27</b>	<b>15</b>	<b>9</b>	<b>7</b>	<b>15</b>	<b>13</b>	<b>8</b>	<b>19</b>	<b>11</b>
VIF: psychique, envers d'autres membres	Trim 1	2	3	1	3	5	7	7	3	4		5	2
	Trim 2		7	2	6	5	2	2	5	3	3	3	5
	Trim 3		2	7	3	3	3	5	4	5	5	3	
	Trim 4	1	3	9	4	8	4	3	2	2	5	3	
	<b>Total</b>	<b>3</b>	<b>15</b>	<b>19</b>	<b>16</b>	<b>21</b>	<b>16</b>	<b>17</b>	<b>14</b>	<b>14</b>	<b>13</b>	<b>14</b>	<b>7</b>
VIF: économique, dans le couple	Trim 1	1	7	6	5	3	7	3	1	3	3	1	2
	Trim 2	2	4	3	4	4	1	1	2	3		4	
	Trim 3		4	3	2	1	1	3	1	3	1	2	
	Trim 4	1	6	7	2	3	5	2	1	1	1		
	<b>Total</b>	<b>4</b>	<b>21</b>	<b>19</b>	<b>13</b>	<b>11</b>	<b>14</b>	<b>9</b>	<b>5</b>	<b>10</b>	<b>5</b>	<b>7</b>	<b>2</b>
VIF: économique, envers des descendants	Trim 1		1					2		1	1		
	Trim 2	2	1	1			1	2	1			1	
	Trim 3			3		1			1				
	Trim 4	1								1			
	<b>Total</b>	<b>3</b>	<b>2</b>	<b>4</b>		<b>1</b>	<b>1</b>	<b>4</b>	<b>2</b>	<b>2</b>	<b>1</b>	<b>1</b>	



PH Violence intrafamiliale (VIF)

		2000	2015	2016	2017	2018	2019	2020	2021	2022	2023	2024	2025
VIF: économique, envers d'autres membres	Trim 1	9	8	6	5	5	3	9	5	4	7	3	1
	Trim 2	22	7	2	5	5	10	6	3	2	3	3	4
	Trim 3	18	6	4	2	9	16	11	11	4	3	3	
	Trim 4	23	4		5	4	9	5	9	8	3	1	
Total		72	25	12	17	23	38	31	28	18	16	10	5



PH Hormones et dopage

		2000	2015	2016	2017	2018	2019	2020	2021	2022	2023	2024	2025
Dopage humain	Trim 1	1	1	3	2	2	1		3	1	1		
	Trim 2	1			1	1	1		2		1		1
	Trim 3	2				1	2	2					
	Trim 4	2		1		2	1	1		2		1	
	<b>Total</b>	<b>6</b>	<b>1</b>	<b>4</b>	<b>3</b>	<b>6</b>	<b>5</b>	<b>3</b>	<b>5</b>	<b>3</b>	<b>2</b>	<b>1</b>	<b>1</b>
Engraissement illégal	Trim 1					1							
	Trim 2			1				1					
	Trim 4									1			
	<b>Total</b>			<b>1</b>		<b>1</b>		<b>1</b>		<b>1</b>			



PH Drogues

		2000	2015	2016	2017	2018	2019	2020	2021	2022	2023	2024	2025
Vente de cocaïne	Trim 1		5	4	5	4	5	6	13	10	7	9	18
	Trim 2		2	3	1	5	5	19	11	17	8	13	19
	Trim 3		4	4	4	4	3	4	9	12	19	19	
	Trim 4		5	2	5	3	14	8	18	13	13	16	
Total			16	13	15	16	27	37	51	52	47	57	37
Import-export de cocaïne	Trim 1		1	1									
	Trim 3				1								
	Trim 4		1							1			
Total			2	1	1					1			
Import-export de drogues synthétiques	Trim 1			1		2							
	Trim 3	1			1								
	Trim 4		1										
Total		1	1	1	1	2							
Vente de drogues synthétiques	Trim 1			2		2	1	1	6	7	5	10	7
	Trim 2		1			1		2	2	9	4	7	10
	Trim 3		1				2	4	5	12	25	5	
	Trim 4		1		1			2	2	9	7	11	
Total			3	2	1	3	5	9	22	28	41	33	17
Production de cannabis (culture)	Trim 1		1	1	2		1				2		
	Trim 2		1	3	4		1	1	2	1			
	Trim 3			2	7			2				1	
	Trim 4		1	3	1			2	2	1	1		
Total			3	9	14		2	5	4	2	3	1	
Import-export de cannabis en grande quantité	Trim 1					1							
	Trim 3						1						
	Trim 4			1									
Total				1		1	1						



PH Drogues

		2000	2015	2016	2017	2018	2019	2020	2021	2022	2023	2024	2025
Vente de cannabis en grande quantité	Trim 1		1						1			1	2
	Trim 2					1				1		1	4
	Trim 3					1							
	Trim 4				1							1	
<b>Total</b>			<b>1</b>		<b>1</b>	<b>2</b>			<b>1</b>	<b>1</b>		<b>3</b>	<b>6</b>
Import-export d'héroïne	Trim 1		2	3		2							
	Trim 3		1	1									
	Trim 4		1	1									
	<b>Total</b>		<b>4</b>	<b>5</b>		<b>2</b>							
Vente-traffic d héroïne	Trim 1		2		2	1	3	3	1				
	Trim 2		3		1	3	1	4			1	1	1
	Trim 3		1		2	2	1	2	2	2	1	2	
	Trim 4	3			2		3	1	1	1	1		
<b>Total</b>		<b>3</b>	<b>6</b>		<b>7</b>	<b>6</b>	<b>8</b>	<b>10</b>	<b>4</b>	<b>3</b>	<b>3</b>	<b>3</b>	<b>1</b>



PH Trafic d'armes

		2000	2015	2016	2017	2018	2019	2020	2021	2022	2023	2024	2025
Commerce et production d'arme à feu et mun.	Trim 1		3			1				1	2	1	1
	Trim 2	1	2	2			1		1	1	1		1
	Trim 3		2		2				1	2		1	
	Trim 4		1	2	1							1	
<b>Total</b>		<b>1</b>	<b>8</b>	<b>4</b>	<b>3</b>	<b>1</b>	<b>1</b>		<b>2</b>	<b>4</b>	<b>3</b>	<b>3</b>	<b>2</b>
Commerce et production d'arme non à feu	Trim 2									1			
	Trim 3	1										1	
	<b>Total</b>	<b>1</b>								<b>1</b>		<b>1</b>	



PH Traite des êtres humains

		2000	2015	2016	2017	2018	2019	2020	2021	2022	2023	2024	2025
TEH - exploitation économique	Trim 1			1			2	1			2	2	
	Trim 2				2			1					1
	Trim 3	1								1	2		
	Trim 4	2		1			1		1			1	
	<b>Total</b>	<b>3</b>		<b>2</b>	<b>2</b>		<b>3</b>	<b>2</b>	<b>1</b>	<b>1</b>	<b>4</b>	<b>3</b>	<b>1</b>
TEH - exploitation sexuelle	Trim 1	11	5	8	6	7	7	2	4	4	10	1	2
	Trim 2	12	6	9	3	4	6	4		3	3	2	3
	Trim 3	14	5	4	11	3	4	3	4	4	4	7	
	Trim 4	16	6	4	5	3	4	2	13	6	3		
	<b>Total</b>	<b>53</b>	<b>22</b>	<b>25</b>	<b>25</b>	<b>17</b>	<b>21</b>	<b>11</b>	<b>21</b>	<b>17</b>	<b>20</b>	<b>10</b>	<b>5</b>



PH Violence dans l'espace public

		2000	2015	2016	2017	2018	2019	2020	2021	2022	2023	2024	2025
Violence physique (transport public)	Trim 1	13	26	16	16	20	30	23	23	27	25	21	10
	Trim 2	8	17	11	12	18	22	12	23	25	29	32	14
	Trim 3	18	16	18	21	14	19	21	28	19	22	22	
	Trim 4	22	24	19	21	26	20	24	30	15	18	16	
	<b>Total</b>	<b>61</b>	<b>83</b>	<b>64</b>	<b>70</b>	<b>78</b>	<b>91</b>	<b>80</b>	<b>104</b>	<b>86</b>	<b>94</b>	<b>91</b>	<b>24</b>
Violence physique (voie publique)	Trim 1	83	63	75	76	71	108	94	108	116	99	120	126
	Trim 2	88	93	81	89	110	103	90	105	141	139	148	150
	Trim 3	76	78	95	77	103	94	133	95	131	114	128	
	Trim 4	78	79	79	102	102	98	101	92	146	130	108	
	<b>Total</b>	<b>325</b>	<b>313</b>	<b>330</b>	<b>344</b>	<b>386</b>	<b>403</b>	<b>418</b>	<b>400</b>	<b>534</b>	<b>482</b>	<b>504</b>	<b>276</b>
Violence physique (autre endroit public)	Trim 1	1	3	1	2		4	2	9	2	1	2	6
	Trim 2	3	7	3	2	4	8	3	1	14	4	5	6
	Trim 3	5	5		5	4	3	7	4	8	2	1	
	Trim 4	2		3	1	4	7	4	5	6	7	1	
	<b>Total</b>	<b>11</b>	<b>15</b>	<b>7</b>	<b>10</b>	<b>12</b>	<b>22</b>	<b>16</b>	<b>19</b>	<b>30</b>	<b>14</b>	<b>9</b>	<b>12</b>
Violence physique (endroit accessible au public)	Trim 1	30	19	20	21	27	25	26	12	20	22	22	18
	Trim 2	25	20	24	15	24	20	16	23	26	26	28	23
	Trim 3	24	23	20	20	35	29	28	22	24	20	19	
	Trim 4	26	30	37	21	20	23	13	17	16	30	26	
	<b>Total</b>	<b>105</b>	<b>92</b>	<b>101</b>	<b>77</b>	<b>106</b>	<b>97</b>	<b>83</b>	<b>74</b>	<b>86</b>	<b>98</b>	<b>95</b>	<b>41</b>
Violence sexuelle (transport public)	Trim 1	1	1	1	3	3	9	4	7	8	3	5	2
	Trim 2	6	3	2	5	2	2	4	9	6	1	5	4
	Trim 3	1	3	5	3	10	3	6	6	3	7	2	
	Trim 4	3	1	3	7	1	4	1	4	2	3	3	
	<b>Total</b>	<b>11</b>	<b>8</b>	<b>11</b>	<b>18</b>	<b>16</b>	<b>18</b>	<b>15</b>	<b>26</b>	<b>19</b>	<b>14</b>	<b>15</b>	<b>6</b>



PH Violence dans l'espace public

		2000	2015	2016	2017	2018	2019	2020	2021	2022	2023	2024	2025
Violence sexuelle (voie publique)	Trim 1	8	4	4	6	4	3	2	2	4	7	10	10
	Trim 2		2	4	6	4	10	6	6	7	7	13	8
	Trim 3	4	6	3	6	7	3	5	5	6	3	10	
	Trim 4	6	6	8	4	6	10	8	9	7	7	6	
	<b>Total</b>	<b>18</b>	<b>18</b>	<b>19</b>	<b>22</b>	<b>21</b>	<b>26</b>	<b>21</b>	<b>22</b>	<b>24</b>	<b>24</b>	<b>39</b>	<b>18</b>
Violence sexuelle (autre endroit public)	Trim 1	2		2	2	1			1				1
	Trim 2	1		1		1				3	1	1	
	Trim 3				1	1	1	3				1	
	Trim 4					1						2	
	<b>Total</b>	<b>3</b>		<b>3</b>	<b>3</b>	<b>4</b>	<b>1</b>	<b>3</b>	<b>1</b>	<b>3</b>	<b>1</b>	<b>4</b>	<b>1</b>
Violence sexuelle (endroit accessible au public)	Trim 1	3		3	3	4	3	6	7	1	4	3	1
	Trim 2	5	2	2	6	5	2	7	4	2	5	5	6
	Trim 3	5	2	2			3	4	7	2	5	7	
	Trim 4	4	2	2	3	3	6	2	4	2	6	7	
	<b>Total</b>	<b>17</b>	<b>6</b>	<b>9</b>	<b>12</b>	<b>12</b>	<b>14</b>	<b>19</b>	<b>22</b>	<b>7</b>	<b>20</b>	<b>22</b>	<b>7</b>
Violence psychique (transport public)	Trim 1	18	13	11	14	16	14	18	6	16	13	7	6
	Trim 2	20	6	13	12	13	25	4	10	13	9	7	15
	Trim 3	28	15	11	14	12	4	11	8	11	11	14	
	Trim 4	31	11	14	14	15	8	19	11	6	14	13	
	<b>Total</b>	<b>97</b>	<b>45</b>	<b>49</b>	<b>54</b>	<b>56</b>	<b>51</b>	<b>52</b>	<b>35</b>	<b>46</b>	<b>47</b>	<b>41</b>	<b>21</b>
Violence psychique (voie publique)	Trim 1	49	64	56	43	46	72	60	71	57	77	69	82
	Trim 2	58	69	53	60	65	67	78	72	93	85	94	111
	Trim 3	57	52	81	48	63	69	85	72	78	75	90	
	Trim 4	51	53	52	64	51	76	64	51	80	69	83	
	<b>Total</b>	<b>215</b>	<b>238</b>	<b>242</b>	<b>215</b>	<b>225</b>	<b>284</b>	<b>287</b>	<b>266</b>	<b>308</b>	<b>306</b>	<b>336</b>	<b>193</b>



PH Violence dans l'espace public

		2000	2015	2016	2017	2018	2019	2020	2021	2022	2023	2024	2025
Violence psychique (autre endroit public)	Trim 1	8	3	2	2	4	8	5	8	4	1	3	3
	Trim 2	10	7	4	2		3	5	3	4	1	2	8
	Trim 3	5	4	3	5	2	4	6	4	3	2		
	Trim 4	8	2	2	2	4	6	5	2	1	5	2	
	<b>Total</b>	<b>31</b>	<b>16</b>	<b>11</b>	<b>11</b>	<b>10</b>	<b>21</b>	<b>21</b>	<b>17</b>	<b>12</b>	<b>9</b>	<b>7</b>	<b>11</b>
Violence psychique (endroit accessible au public)	Trim 1	18	23	37	24	17	19	19	25	14	22	13	22
	Trim 2	23	29	26	20	29	23	26	17	14	12	32	17
	Trim 3	20	16	21	26	21	19	25	19	9	17	29	
	Trim 4	23	38	34	15	22	29	17	18	13	28	19	
	<b>Total</b>	<b>84</b>	<b>106</b>	<b>118</b>	<b>85</b>	<b>89</b>	<b>90</b>	<b>87</b>	<b>79</b>	<b>50</b>	<b>79</b>	<b>93</b>	<b>39</b>
Vol à main armée (transport public)	Trim 1	6	2	2	1	8	6	6	3	2	5	3	1
	Trim 2	1	1			5	1				3	2	1
	Trim 3	4	1	2	2	3	3	1	2	1	1	1	
	Trim 4	2		1	2	2	2	2	4	2	5	2	
	<b>Total</b>	<b>13</b>	<b>4</b>	<b>5</b>	<b>5</b>	<b>18</b>	<b>12</b>	<b>9</b>	<b>9</b>	<b>5</b>	<b>14</b>	<b>8</b>	<b>2</b>
Vol à main armée (voie publique)	Trim 1	22	13	10	12	10	12	12	10	13	16	19	9
	Trim 2	16	6	3	8	13	11	4	7	14	20	18	11
	Trim 3	17	2	10	8	12	5	8	8	14	20	21	
	Trim 4	22	18	20	6	20	15	4	15	11	15	19	
	<b>Total</b>	<b>77</b>	<b>39</b>	<b>43</b>	<b>34</b>	<b>55</b>	<b>43</b>	<b>28</b>	<b>40</b>	<b>52</b>	<b>71</b>	<b>77</b>	<b>20</b>
Vol à main armée (autre endroit public)	Trim 1				1					1	1	2	1
	Trim 2		1	1	1							1	
	Trim 3			2	1	1				1	1	1	
	Trim 4						1			2	1		
	<b>Total</b>		<b>1</b>	<b>3</b>	<b>3</b>	<b>1</b>	<b>1</b>			<b>2</b>	<b>4</b>	<b>5</b>	<b>1</b>



PH Violence dans l'espace public

		2000	2015	2016	2017	2018	2019	2020	2021	2022	2023	2024	2025
Vol à main armée (endroit accessible au public)	Trim 1	19	4	9	5	8	10	4	17	14	5	5	5
	Trim 2	11	6	4	6	6	4	3	6	4	2	3	9
	Trim 3	10	3	4	2	5	2	2	2	6	2	4	
	Trim 4	15	8	9	8	9	13	15	10	3	4	5	
	<b>Total</b>	<b>55</b>	<b>21</b>	<b>26</b>	<b>21</b>	<b>28</b>	<b>29</b>	<b>24</b>	<b>35</b>	<b>27</b>	<b>13</b>	<b>17</b>	<b>14</b>
Vol avec violence sans arme (transport public)	Trim 1	9	20	21	19	22	25	23	15	23	32	22	14
	Trim 2	9	21	10	17	19	14	10	25	17	30	32	31
	Trim 3	12	12	12	11	17	19	15	25	19	21	25	
	Trim 4	13	14	16	18	20	26	15	10	21	28	16	
	<b>Total</b>	<b>43</b>	<b>67</b>	<b>59</b>	<b>65</b>	<b>78</b>	<b>84</b>	<b>63</b>	<b>75</b>	<b>80</b>	<b>111</b>	<b>95</b>	<b>45</b>
Vol avec violence sans arme (voie publique)	Trim 1	76	59	70	60	56	61	81	43	49	70	49	73
	Trim 2	80	70	75	81	72	68	44	49	82	72	81	75
	Trim 3	88	63	68	45	87	78	56	64	79	71	70	
	Trim 4	72	75	64	64	63	86	49	58	88	62	101	
	<b>Total</b>	<b>316</b>	<b>267</b>	<b>277</b>	<b>250</b>	<b>278</b>	<b>293</b>	<b>230</b>	<b>214</b>	<b>298</b>	<b>275</b>	<b>301</b>	<b>148</b>
Vol avec violence sans arme (autre endroit public)	Trim 1	1	2	3	1	1	2	1	1	2	1		3
	Trim 2	1	5	2	2	3		2	3	3	1	3	8
	Trim 3	2	3	6	1	2	2	3		5	2		
	Trim 4	1	4	9	1		5	2		2	3	1	
	<b>Total</b>	<b>5</b>	<b>14</b>	<b>20</b>	<b>5</b>	<b>6</b>	<b>9</b>	<b>8</b>	<b>4</b>	<b>12</b>	<b>7</b>	<b>4</b>	<b>11</b>
Vol avec violence sans arme (endr. acces. au pub.)	Trim 1	11	13	6	5	5	6	11	5	6	4	4	9
	Trim 2	14	11	6	9	5	9	2	2	8	1	11	6
	Trim 3	3	8	8	7	7	7	6	7	9	5	8	
	Trim 4	8	9	8	9	2	8	4	6	8	4	3	
	<b>Total</b>	<b>36</b>	<b>41</b>	<b>28</b>	<b>30</b>	<b>19</b>	<b>30</b>	<b>23</b>	<b>20</b>	<b>31</b>	<b>14</b>	<b>26</b>	<b>15</b>



PH Autre

		2000	2015	2016	2017	2018	2019	2020	2021	2022	2023	2024	2025
Faux policiers	Trim 1		2	3		3	1	2			1	1	
	Trim 2	1	5									3	1
	Trim 3			1	1	1	2				1	5	
	Trim 4		3	1			1				3	1	
	<b>Total</b>	<b>1</b>	<b>10</b>	<b>5</b>	<b>1</b>	<b>4</b>	<b>4</b>	<b>2</b>			<b>5</b>	<b>10</b>	<b>1</b>
Terrorisme, extrémisme et radicalisme	Trim 1		6	8	1		1		2	1			2
	Trim 2		2	7	2	5	2	1	1			1	4
	Trim 3		3	9	2	1	2	7	1	2	1	1	
	Trim 4		11	7	2	6	2	1	3	1	5	3	
	<b>Total</b>		<b>22</b>	<b>31</b>	<b>7</b>	<b>12</b>	<b>7</b>	<b>9</b>	<b>7</b>	<b>4</b>	<b>6</b>	<b>5</b>	<b>6</b>
Cyberharcèlement	Trim 1	10	25	37	30	36	23	26	41	39	35	28	34
	Trim 2	8	30	25	40	36	42	36	42	37	39	43	38
	Trim 3	9	28	40	33	29	38	40	37	35	26	20	
	Trim 4	8	23	41	29	41	50	39	36	43	31	42	
	<b>Total</b>	<b>35</b>	<b>106</b>	<b>143</b>	<b>132</b>	<b>142</b>	<b>153</b>	<b>141</b>	<b>156</b>	<b>154</b>	<b>131</b>	<b>133</b>	<b>72</b>
Fraude à l'identité	Trim 1	17	48	51	50	37	44	56	47	37	48	36	32
	Trim 2	22	54	71	51	33	47	26	31	35	42	28	19
	Trim 3	27	40	54	54	35	42	55	27	40	43	27	
	Trim 4	29	66	57	41	37	41	33	31	29	29	41	
	<b>Total</b>	<b>95</b>	<b>208</b>	<b>233</b>	<b>196</b>	<b>142</b>	<b>174</b>	<b>170</b>	<b>136</b>	<b>141</b>	<b>162</b>	<b>132</b>	<b>51</b>



**Schaerbeek**

**2024**

**FC Vol moyen de transport**

	Jan	Fév	Mar	Avr	Mai	Juin	Juil	Août	Sep	Oct	Nov	Déc	Total
Vol de voiture	16	6	14	12	7	14	9	9	9	13	12	10	131
Vol de moto	1	1	1	1		1	1	1	6	3	1		17
Carjacking	1					1				1			3
Homejacking	1												1
Vol de vélomoteur	1		2	4	2	4	4	1	1	1	1		21
Vol de vélo	27	17	16	13	22	21	20	24	29	17	19	17	242

**FC Cambriolage**

	Jan	Fév	Mar	Avr	Mai	Juin	Juil	Août	Sep	Oct	Nov	Déc	Total
Cambriolage dans habitation	53	39	43	28	54	26	25	33	37	26	23	36	423
Cambriolage ds entreprise ou commerce	8	8	7	5	14	13	8	20	5	8	9	12	117
Cambriolage ds service public ou bâtiment administ	2	1	3	1	1		1		2	1	1		13
Cambriolage dans bâtiment (total)	63	48	53	34	69	39	34	53	44	35	33	48	553



## FC Vol autre

	Jan	Fév	Mar	Avr	Mai	Juin	Juil	Août	Sep	Oct	Nov	Déc	Total
Vol à main armée	15	10	7	9	6	12	8	11	16	10	9	9	122
Vol avec violence sans arme	30	26	30	40	54	42	33	41	35	46	42	39	458
Vol dans ou sur un véhicule	67	123	68	89	83	58	91	67	56	76	93	73	944
Vol d'armes et explosifs			1		2		3			1	2		9
Arrachage de sac à main	1	2		3		2	2	1			1		12
Vol à l'arraché	18	17	18	22	25	14	19	20	18	25	30	20	246
Vol à la tire	131	156	134	134	114	93	86	96	111	98	99	103	1.355
Vol à l'étalage	14	11	14	17	17	14	11	19	7	6	6	5	141
Vol par ruse	12	16	7	19	12	9	10	14	9	6	9	6	129
Vol de métaux		2	3	3	2			2	2	3	1	1	19
Vol sur les chantiers			2	1				2	3	2	2	1	13
Home-invasion	1	1						1	1			1	5
Vol d'animaux				1									1
Vol de cargaison							1						1

## Criminalité ICT

	Jan	Fév	Mar	Avr	Mai	Juin	Juil	Août	Sep	Oct	Nov	Déc	Total
Fraude de cartes de paiements	21	14	22	19	16	21	22	23	30	39	25	13	265
Phishing				3	1				4	1		2	11

## FC Autre

	Jan	Fév	Mar	Avr	Mai	Juin	Juil	Août	Sep	Oct	Nov	Déc	Total
Violence contre les métiers d'intérêt général	5	6	4	5	4	5	5	3	6	7	3	6	59
Viol collectif		1	1					1		1			4
Graffiti	4	2		3	1	4	2		3	1	1		21
Dégradation de voiture	37	23	26	35	26	34	26	21	26	24	36	21	335
Rixe au couteau	3		2	2	2	2	1			4			16



### PH Violence intrafamiliale (VIF)

	Jan	Fév	Mar	Avr	Mai	Juin	Juil	Août	Sep	Oct	Nov	Déc	Total
VIF: physique, dans le couple	23	24	34	17	27	20	23	20	23	28	21	21	281
VIF: physique, envers des descendants	6	5	7	3	8	3	11	1	4	5	2	11	66
VIF: physique, envers d'autres membres	7	8	7	4	6	4	6	6	5	6	2	2	63
VIF: sexuelle, dans le couple										1		1	2
VIF: psychique, dans le couple	8	10	10	6	9	6	9	7	14	17	11	8	115
VIF: psychique, envers des descendants	1	4	1	1	2				2	4	3	1	19
VIF: psychique, envers d'autres membres	2	1	2	1	2		2		1	2		1	14
VIF: économique, dans le couple		1		2	2		1		1				7
VIF: économique, envers des descendants						1							1
VIF: économique, envers d'autres membres	1	1	1	3			2	1		1			10

### PH Hormones et dopage

	Déc	Total
Dopage humain	1	1

### PH Drogues

	Jan	Fév	Mar	Avr	Mai	Juin	Juil	Août	Sep	Oct	Nov	Déc	Total
Vente de cocaïne	3	4	2	3	8	2	5	7	7	5	6	5	57
Vente de drogues synthétiques	2	4	4	2	4	1	3	1	1	2	3	6	33
Production de cannabis (culture)								1					1
Vente de cannabis en grande quantité		1			1					1			3
Vente-traffic d'héroïne				1			1	1					3

### PH Trafic d'armes

	Jan	Juil	Nov	Total
Commerce et production d'arme à feu et mun.	1	1	1	3
Commerce et production d'arme non à feu		1		1



**PH Traite des êtres humains**

	Jan	Fév	Avr	Juin	Juil	Août	Sep	Déc	Total
TEH - exploitation économique		2						1	3
TEH - exploitation sexuelle	1		1	1	4	2	1		10

**PH Violence dans l'espace public**

	Jan	Fév	Mar	Avr	Mai	Juin	Juil	Août	Sep	Oct	Nov	Déc	Total
Violence physique (transport public)	8	7	6	15	9	8	10	5	7	4	7	5	91
Violence physique (voie publique)	45	36	39	49	46	53	42	40	46	38	31	39	504
Violence physique (autre endroit public)	2				3	2		1			1		9
Violence physique (endroit accessible au public)	7	7	8	11	12	5	7	4	8	10	5	11	95
Violence sexuelle (transport public)		4	1	2	1	2	1	1		3			15
Violence sexuelle (voie publique)	3	4	3	7	1	5	4	3	3	3	1	2	39
Violence sexuelle (autre endroit public)					1				1		1	1	4
Violence sexuelle (endroit accessible au public)			3	2	1	2	2	2	3	1	1	5	22
Violence psychique (transport public)	1	1	5	2	2	3	5	5	4	2	3	8	41
Violence psychique (voie publique)	24	15	30	25	33	36	29	23	38	26	28	29	336
Violence psychique (autre endroit public)		2	1		1	1				1	1		7
Violence psychique (endroit accessible au public)	3	5	5	14	11	7	8	9	12	6	4	9	93
Vol à main armée (transport public)	1	1	1	1	1		1				2		8
Vol à main armée (voie publique)	9	8	2	6	4	8	5	5	11	8	6	5	77
Vol à main armée (autre endroit public)	1		1	1			1			1			5
Vol à main armée (endroit accessible au public)	1	1	3		1	2		2	2	1	1	3	17
Vol avec violence sans arme (transport public)	7	8	7	14	8	10	5	14	6	4	4	8	95
Vol avec violence sans arme (voie publique)	18	13	18	20	35	26	24	23	23	38	34	29	301
Vol avec violence sans arme (autre endroit public)				2	1					1			4
Vol avec violence sans arme (endr. acces. au pub.)	2		2	3	4	4	3	2	3	1	1	1	26



**PH Autre**

	Jan	Fév	Mar	Avr	Mai	Juin	Juil	Août	Sep	Oct	Nov	Déc	Total
<b>Faux policiers</b>	1			1	1	1	2	3			1		10
<b>Terrorisme, extrémisme et radicalisme</b>						1			1	2	1		5
<b>Cyberharcèlement</b>	10	7	11	15	18	10	5	5	10	23	11	8	133
<b>Fraude à l'identité</b>	7	11	18	11	9	8	11	8	8	17	14	10	132



2025

**FC Vol moyen de transport**

	Jan	Fév	Mar	Avr	Mai	Juin	Total
Vol de voiture	5	8	7	5	9	11	45
Vol de moto			2	1	2	1	6
Carjacking						3	3
Vol de vélomoteur	1			2	2	1	6
Vol de vélo	21	15	21	9	22	22	110

**FC Cambriolage**

	Jan	Fév	Mar	Avr	Mai	Juin	Total
Cambriolage dans habitation	32	26	38	28	30	27	181
Cambriolage ds entreprise ou commerce	17	16	21	19	8	5	86
Cambriolage ds service public ou bâtiment administ			3	2	1	3	9
Cambriolage dans bâtiment (total)	49	42	62	49	39	34	275



## FC Vol autre

	Jan	Fév	Mar	Avr	Mai	Juin	Total
Vol à main armée	8	6	3	8	8	6	39
Vol avec violence sans arme	35	37	35	34	52	44	237
Vol dans ou sur un véhicule	106	57	43	93	86	87	472
Vol d'armes et explosifs			2		1		3
Arrachage de sac à main		1	1	1	2	2	7
Vol à l'arraché	19	13	15	14	31	21	113
Vol à la tire	103	108	86	95	66	45	503
Vol à l'étalage	8	8	8	3	8	4	39
Vol par ruse	6	7	5	6	6	1	31
Vol de métaux	1						1
Vol sur les chantiers	3	2	1	2			8
Home-invasion					1		1
Vol de cargaison	1						1

## Criminalité ICT

	Jan	Fév	Mar	Avr	Mai	Juin	Total
Fraude de cartes de paiements	36	25	14	13	21	26	135
Phishing				1		2	3
Ransomware		1					1
Skimming		1			1	1	3



### FC Autre

	Jan	Fév	Mar	Avr	Mai	Juin	Total
Violence contre les métiers d'intérêt général	4	3	5	6	3	2	23
Viol collectif	2				2	1	5
Graffiti	5	6	1	1	3	4	20
Dégradation de voiture	34	22	42	24	26	26	174
Rixe au couteau	2	1	1	2	2		8

### PH Violence intrafamiliale (VIF)

	Jan	Fév	Mar	Avr	Mai	Juin	Total
VIF: physique, dans le couple	23	14	25	34	27	24	147
VIF: physique, envers des descendants	4	5	6	11	8	4	38
VIF: physique, envers d'autres membres	6	4	7	4	6	5	32
VIF: sexuelle, dans le couple					1		1
VIF: psychique, dans le couple	6	6	9	7	7	11	46
VIF: psychique, envers des descendants	2	1	3		2	3	11
VIF: psychique, envers d'autres membres		1	1	2	2	1	7
VIF: économique, dans le couple	1	1					2
VIF: économique, envers d'autres membres			1		2	2	5

### PH Hormones et dopage

	Avr	Total
Dopage humain	1	1



**PH Drogues**

	Jan	Fév	Mar	Avr	Mai	Juin	Total
Vente de cocaïne	11	2	5	7	7	5	37
Vente de drogues synthétiques	3	2	2	5	4	1	17
Vente de cannabis en grande quantité		2		3		1	6
Vente-traffic d héroïne				1			1

**PH Trafic d'armes**

	Jan	Mai	Total
Commerce et production d'arme à feu et mun.	1	1	2

**PH Traite des êtres humains**

	Fév	Mar	Avr	Mai	Total
TEH - exploitation économique				1	1
TEH - exploitation sexuelle	1	1	1	2	5



**PH Violence dans l'espace public**

	Jan	Fév	Mar	Avr	Mai	Juin	Total
Violence physique (transport public)	1	4	5	7	4	3	24
Violence physique (voie publique)	38	39	49	53	53	44	276
Violence physique (autre endroit public)	1	2	3	1	2	3	12
Violence physique (endroit accessible au public)	8	4	6	7	12	4	41
Violence sexuelle (transport public)		1	1	1	2	1	6
Violence sexuelle (voie publique)	4	2	4	3	3	2	18
Violence sexuelle (autre endroit public)	1						1
Violence sexuelle (endroit accessible au public)		1		1	1	4	7
Violence psychique (transport public)	3	1	2	7	1	7	21
Violence psychique (voie publique)	24	26	32	30	51	30	193
Violence psychique (autre endroit public)		1	2	3	2	3	11
Violence psychique (endroit accessible au public)	7	3	12	6	7	4	39
Vol à main armée (transport public)	1			1			2
Vol à main armée (voie publique)	5	2	2	2	4	5	20
Vol à main armée (autre endroit public)		1					1
Vol à main armée (endroit accessible au public)	2	2	1	5	3	1	14
Vol avec violence sans arme (transport public)	6	3	5	4	14	13	45
Vol avec violence sans arme (voie publique)	23	24	26	22	28	25	148
Vol avec violence sans arme (autre endroit public)	1	1	1	3	2	3	11
Vol avec violence sans arme (endr. acces. au pub.)	1	7	1	2	2	2	15



**PH Autre**

	Jan	Fév	Mar	Avr	Mai	Juin	Total
Faux policiers				1			1
Terrorisme, extrémisme et radicalisme		1	1	3	1		6
Cyberharcèlement	13	10	11	10	14	14	72
Fraude à l'identité	14	6	12	5	2	12	51

# ***STATISTIQUES POLICIERES DE CRIMINALITE***

---

***LIEU DE PERPETRATION: COMMUNE***

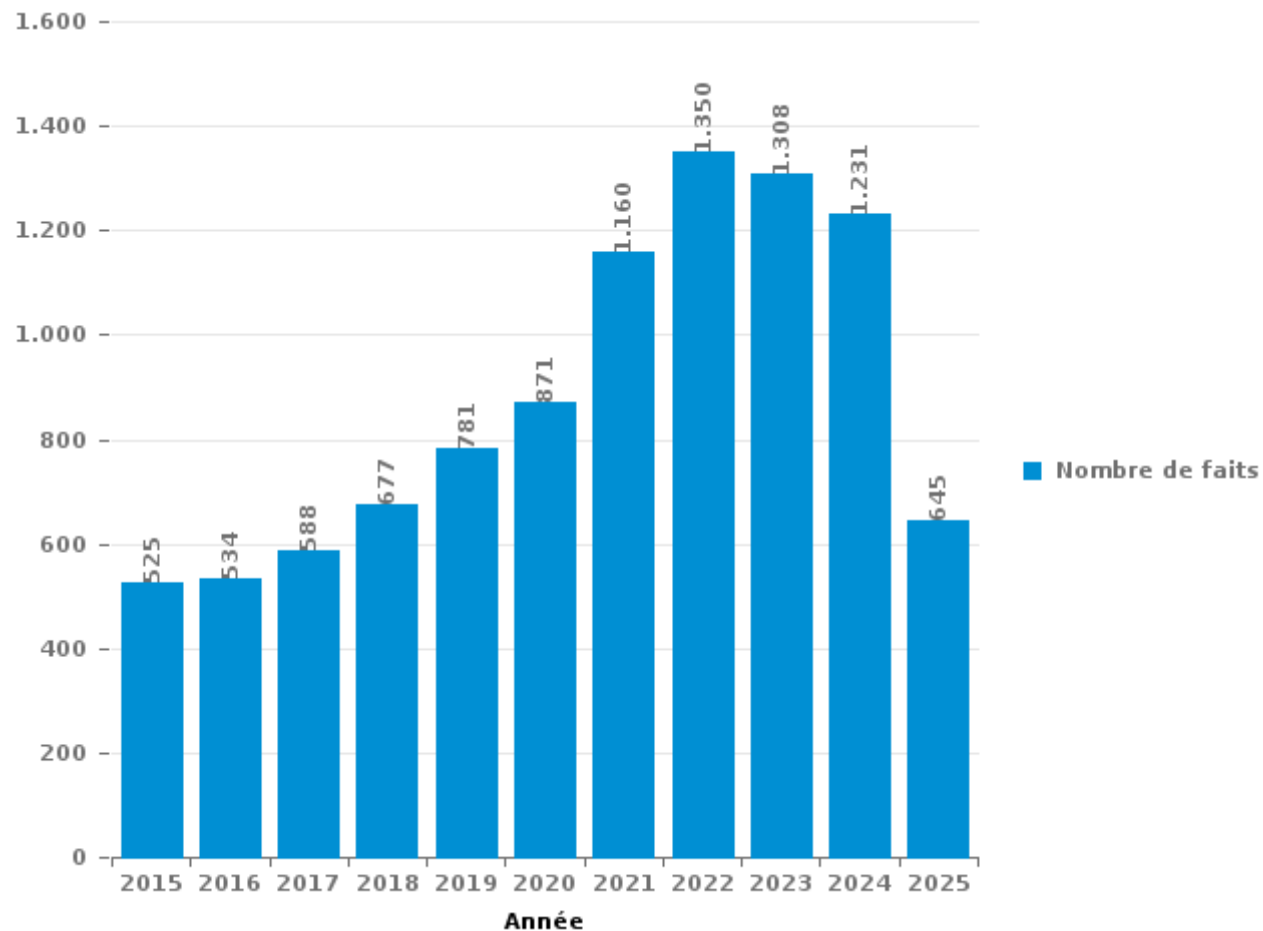
**Schaerbeek**

***PARTIE III : ICT***



**Schaerbeek**

Nombre total de délits avec un élément ICT/online, depuis 2015





Criminalité ICT/online au sens strict

Infractions (exhaustif)

	2015	2016	2017	2018	2019	2020	2021	2022	2023	2024	2025
Code pénal social: Infr. contre foi publique en droit pénal social: Faux en informatique			1	1				1			
Criminalité informatique: Faux en informatique:	8	4	13	7	8	18	9	8	10	15	6
Criminalité informatique: Fraude informatique:	284	262	279	326	349	371	485	707	714	639	339
Criminalité informatique: Hacking:	12	14	25	20	36	31	18	26	30	25	7
Criminalité informatique: Sabotage:	1	1	6	1	2		1	1	3	3	1
Exercice illégal de l'autorité publique: Violation de communication par fonctionnaire:				1							
Infr. contre autres valeurs morales et sentiments: Violation de communication par particulier:			1					1		2	
Infr. contre l'autorité publique: Refus de coopération (informatique et télécom):				1							
<b>Total:</b>	<b>305</b>	<b>281</b>	<b>325</b>	<b>357</b>	<b>395</b>	<b>420</b>	<b>513</b>	<b>744</b>	<b>757</b>	<b>684</b>	<b>353</b>

Figures criminelles (à considérer spécifiquement – ne pas additionner avec d'autres éléments – risque de double comptage!)

	2015	2016	2017	2018	2019	2020	2021	2022	2023	2024	2025
Fraude de cartes de paiements	197	167	185	219	181	182	285	340	313	265	135
Phishing	2	5		6	10	5	5	8	4	11	3
Ransomware		1	1		3	1					1
Shouldersurfing	34	56	76	68	34	14	7	14	6		
Skimming	6	12	9	7	3	4	3	7	2		3



## Criminalité ICT/online au sens large

Infractions (uniquement si code-fait existe)

	2015	2016	2017	2018	2019	2020	2021	2022	2023	2024	2025
Fraude: Escroquerie: Fraude par internet	71	66	81	129	182	262	405	411	367	361	193
Infr. contre autres valeurs morales et sentiments: Cyberlokkig (leurre de mineur par ICT):							1				
Infr. contre la Sécurité de l'Etat: Terrorisme: Diffuser un message qui incite au terrorisme					1	1				1	1
Infr. contre les moeurs: Grooming (contact par ICT avec mineur < 16 ans):		1			2		1				
Infr. contre les moeurs: Incitation à la débauche: Publicité par ICT pour débauche							1				
Infr. contre les moeurs: Pornographie enfantine: Accès pornographie enfantine via technologie			1	1	1	1	1				
Infr. contre les moeurs: Voyeurisme: Diffusion enregistrement nudité ou intimité			4	4	7	8	13	3			
<b>Total:</b>	<b>71</b>	<b>67</b>	<b>86</b>	<b>134</b>	<b>193</b>	<b>272</b>	<b>422</b>	<b>414</b>	<b>367</b>	<b>362</b>	<b>194</b>

Figures criminelles (à considérer spécifiquement – ne pas additionner avec d'autres éléments – risque de double comptage!)

	2015	2016	2017	2018	2019	2020	2021	2022	2023	2024	2025
Cyberharcèlement	106	143	132	142	153	141	156	154	131	133	72

# ***STATISTIQUES POLICIERES DE CRIMINALITE***

---

***LIEU DE PERPETRATION: COMMUNE***

**Schaerbeek**

***PARTIE IV : DESTINATION LIEU***



Schaerbeek

Vol et extorsion

	2000	2015	2016	2017	2018	2019	2020	2021	2022	2023	2024	2025
Voie publique	3.600	1.647	1.733	1.809	2.036	2.174	1.901	2.048	2.362	2.586	2.497	1.051
Station de bus / métro et gare de chemin de fer	399	313	332	501	865	882	500	447	711	880	891	240
Habitation: appartement	531	580	522	558	461	368	319	365	363	414	351	165
Magasin	368	247	240	233	215	282	267	257	269	258	237	98
Moyen de transport: voiture	126	305	297	350	308	296	270	239	261	217	122	83
Habitation: maison	240	212	248	293	235	156	200	190	192	193	120	43
Moyen de transport: train / tram / métro	153	213	175	170	206	200	182	118	143	192	191	85
Inconnue	451	122	148	133	124	152	111	152	148	109	117	66
Habitation: non précisée	195	117	146	158	176	170	140	124	168	146	122	48
Horeca	217	168	153	195	169	176	101	73	142	124	114	54
Arrêt de bus / tram	24	73	69	77	74	77	51	69	48	53	49	40
Autre	52	62	57	33	41	56	53	45	64	70	55	31
Habitation: garage	58	37	49	37	59	37	47	44	72	64	51	18
Parking	51	42	54	42	43	50	35	41	55	75	31	15
Moyen de transport: autobus / autocar	61	22	33	52	53	56	19	41	40	52	57	27
Institution d'enseignement	85	58	52	50	43	37	36	34	54	28	13	15
Entreprise	165	46	38	27	40	39	21	24	25	25	20	4
Infrastructure sportive	26	23	29	22	18	20	14	11	34	75	55	47
Service public	64	35	31	36	21	23	22	13	29	29	16	8
Culture et loisirs	53	27	34	32	19	20	18	12	24	21	21	13
Médecin / dentiste / pharmacien	31	17	21	29	23	24	27	24	20	21	22	8
Service	32	36	37	23	17	24	17	13	10	14	15	7
Hôpital	29	32	18	22	18	16	11	13	13	21	18	8
Terrain	11	7	16	18	26	25	15	11	24	27	30	9
Chantier	18	22	20	13	11	18	18	26	22	23	13	8
Banque / institution financière	33	24	29	43	19	12	17	9	5	9	4	2
Moyen de transport: camion	18	16	23	15	16	5	16	13	12	19	8	4
Moyen de transport: autre	23	13	11	10	18	13	13	8	27	11	9	8
Bâtiment administratif	30	22	18	13	21	15	7	8	10	6	2	6
Habitation: dépendances	29	13	7	8	5	12	11	15	14	12	6	3
Station essence	31	1	4	4	1	3	6	10	46	16	6	1
Maison de débauche	19	16	16	19	5	7	1		4	6	5	1
Emplacement de vélo	1	5	3	4	8	5	4	11	25	8	8	2
Aéroport	2	44	28	4	1				1			
Maison de repos	10	9	18	5	4	5	4	3	9	3	4	2
Habitation: allée	7	5	4	8	5	6	3	4	8	9	2	4
Edifice religieux / lieu du culte	6	6	2	3	7	7	3	3	2	7	2	2
Habitation: autre	3	1	1	4	1	8	1	3	2	1	4	1
Stade	9	1	5	4	2	1		2	1	1		
Cimetière	1			1	1	1			4			
Guichet automatique	1	1		1								1
Eaux intérieures et maritimes			1									
Installation militaire	1											
<b>Total</b>	<b>7.264</b>	<b>4.640</b>	<b>4.722</b>	<b>5.059</b>	<b>5.415</b>	<b>5.478</b>	<b>4.481</b>	<b>4.523</b>	<b>5.463</b>	<b>5.825</b>	<b>5.289</b>	<b>2.227</b>

PPF/DGR/DRI/BIPOL - Statistiques policières de criminalité (date de clôture: 31/10/2025)  
 Les données pour les années 2001 jusqu'à 2014 ne sont plus publiées mais restent disponibles sur demande auprès du service BIPOL.  
 Les données pour 2025 ne concernent que le 1er semestre.



Dégradation de la propriété

	2000	2015	2016	2017	2018	2019	2020	2021	2022	2023	2024	2025
Voie publique	564	511	402	451	411	438	457	481	527	472	404	207
Habitation: résidence principale	150	120	91	130	105	93	96	114	111	104	106	42
Habitation: non précisée	39	37	28	37	35	43	28	33	39	47	42	10
Parking	16	16	24	20	31	25	13	18	14	20	23	9
Horeca	40	19	13	20	23	25	19	12	18	13	19	3
Magasin	22	13	24	18	20	12	8	20	14	22	18	8
Station de bus / métro et gare de chemin de fer	36	13	11	13	14	21	12	10	10	10	11	5
Habitation: garage	14	18	11	14	9	12	13	11	6	11	11	1
Moyen de transport: voiture	10	12	8	7	14	5	10	2	9	14	7	2
Institution d'enseignement	15	5	8	17	11	1	5	7	5	3	4	2
Autre	7	11	5	3	7	2	6	10	8	9	6	7
Entreprise	12	4	5	5	6	12	3	7	9	4	3	2
Service public	5	3	5	4	5	5	5	7	5	6	5	2
Bâtiment administratif	4	2	8	2	6	4	7	5	6	4	3	4
Inconnue	8	2	3	4	3	4	3	9	6	3	1	
Service	4	4	5	5	3	3	3	9	2	2	6	
Hôpital	1	2		4	6	10	5	3	3	6	5	
Culture et loisirs	2	2	4	7	2	3	6	3	6	3	3	
Bureau de police	2	7	1	1		4	2	4	3		8	1
Habitation: résidence secondaire	1	1	4	3	2	2	6	1	6	4	3	
Maison de débauche	12	2		3	4		1	2	1	2	3	1
Terrain	8		4	2	5	2	4	2		2	1	
Banque / institution financière	1	6	2	3	7	2	1	3	1		1	
Habitation: dépendances	6	2	2	1	1	3	4	2	1	2	1	2
Moyen de transport: autre	4	4	4	2	4	1	4	1		1	2	
Arrêt de bus / tram		8	2	1	1	3	3	1	2	5		
Médecin / dentiste / pharmacien	3			3	2	1	3	6		2	1	
Chantier	2	2	2	1	3		2	2				2
Edifice religieux / lieu du culte	4			2	1		1		1	1	3	
Habitation: allée	2	2	1	1	1		2	1	1	1	1	
Moyen de transport: train / tram / métro	5	1	2			2			1	1	1	
Station essence	4						6	1		1	1	
Infrastructure sportive	2	2		1			1	1	1		3	
Habitation: jardin	1	2					2	2	2			
Maison de repos			1	1	2		1		2	1		
Emplacement de vélo					2							
Aéroport				1								
Cimetière										1		
Stade							1					
<b>Total</b>	<b>1.006</b>	<b>833</b>	<b>680</b>	<b>787</b>	<b>746</b>	<b>738</b>	<b>743</b>	<b>790</b>	<b>820</b>	<b>777</b>	<b>706</b>	<b>310</b>



Schaerbeek

Infractions contre l'intégrité physique

	2000	2015	2016	2017	2018	2019	2020	2021	2022	2023	2024	2025
Voie publique	314	312	329	341	385	401	408	392	550	507	515	278
Habitation	301	358	319	389	403	416	396	361	412	407	411	203
Station de bus / métro et gare de chemin de fer	24	54	34	55	49	57	48	58	49	62	59	16
Horeca	51	41	47	32	34	38	22	23	23	38	30	10
Institution d'enseignement	26	18	21	23	30	23	11	23	27	25	42	18
Inconnue	13	18	12	9	18	15	14	26	31	25	33	12
Magasin	29	15	20	15	20	15	15	18	24	18	16	10
Hôpital	2	4	9	13	14	15	16	12	13	13	17	8
Autre	3	6	13	6	7	9	9	14	13	22	15	13
Moyen de transport: train / tram / métro	11	15	14	6	6	16	8	4	11	7	9	2
Service public	6	2	5	7	9	2	3	6	5	8	8	10
Arrêt de bus / tram	1	9	1		5	5	4	7	10	1	5	
Maison de débauche	8	2	4	1	8	6	1	1	4	1	6	2
Culture et loisirs	1	4	1	4	2	5	2	8	4	4	6	1
Entreprise	4	2	3		8	4	5	3	3	1	4	3
Moyen de transport: autre	2	1	2	7	3	5	3	3	2	4	5	3
Parking		7	4	2	5	1	2	1	5	2	5	1
Moyen de transport: autobus / autocar	1	2	5	3	4	2	2	1	3	6	1	
Terrain	1	2	2	1	8	3	1	2	2	3	1	2
Service	2	3	1	1	3	5	2	2		3	1	4
Bureau de police	1	1	1	3	4	3	2	3	1	4		1
Maison de repos	4	5		1	3	4	3	1	1	1		1
Infrastructure sportive		3			3		3	1	3	4	4	2
Bâtiment administratif	1	2	1	2	1	3	1	1	1	1	3	
Stade	1		2	1	3	1	1	1	2		3	
Edifice religieux / lieu du culte	2				2	1			1	2	1	1
Médecin / dentiste / pharmacien	2	1			2	2	1		1	1		
Banque / institution financière		2	2		1		2		1			
Station essence	1			1	2		1	1	1	1		
Aéroport	1	5	1									
Habitation: allée		1	1					2	2		1	
Habitation: jardin			2		2		1	1			1	
<b>Total</b>	<b>813</b>	<b>895</b>	<b>856</b>	<b>923</b>	<b>1.044</b>	<b>1.057</b>	<b>987</b>	<b>976</b>	<b>1.205</b>	<b>1.171</b>	<b>1.202</b>	<b>601</b>

# ***STATISTIQUES POLICIERES DE CRIMINALITE***

---

***LIEU DE PERPETRATION: COMMUNE***

**Schaerbeek**

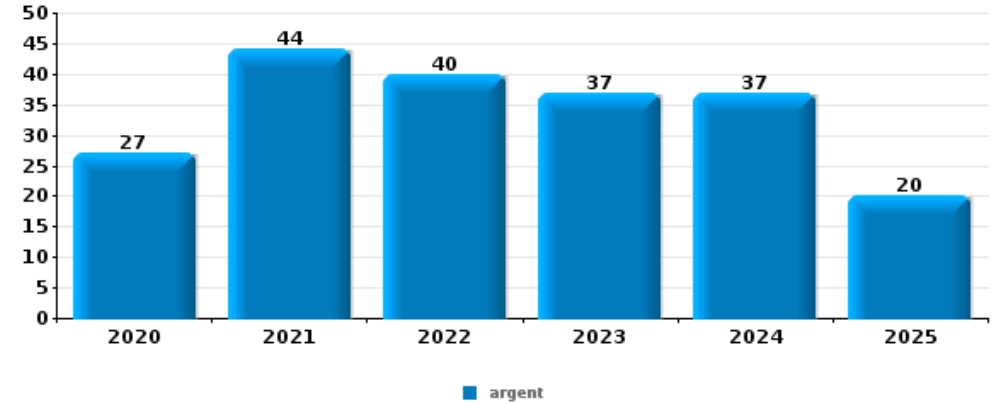
***PARTIE V : OBJETS ET MOYENS DE TRANSPORT***



Schaerbeek

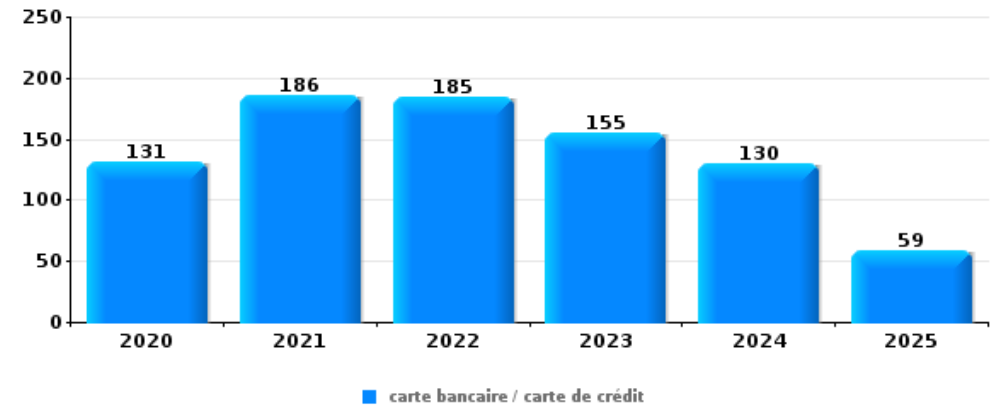
Vol à main armée

Top 5 Objets volés (sbd nombre de faits)		2020	2021	2022	2023	2024	2025
1	argent	27	44	40	37	37	20
2	GSM et accessoires	23	27	26	60	53	13
3	carte bancaire / carte de crédit	12	10	13	23	20	7
4	carte d'identité / passeport	7	4	12	18	18	3
5	portefeuille	7	5	7	13	12	1



Vol dans ou sur un véhicule

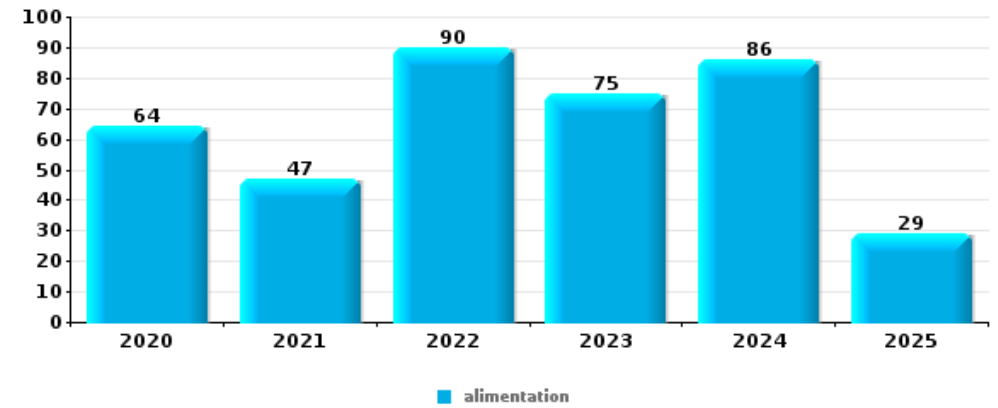
Top 5 Objets volés (sbd nombre de faits)		2020	2021	2022	2023	2024	2025
1	carte bancaire / carte de crédit	131	186	185	155	130	59
2	permis de conduire	130	177	174	174	119	62
3	carte d'identité / passeport	136	185	156	160	125	61
4	argent	109	135	124	132	99	48
5	GSM et accessoires	121	147	143	112	74	43





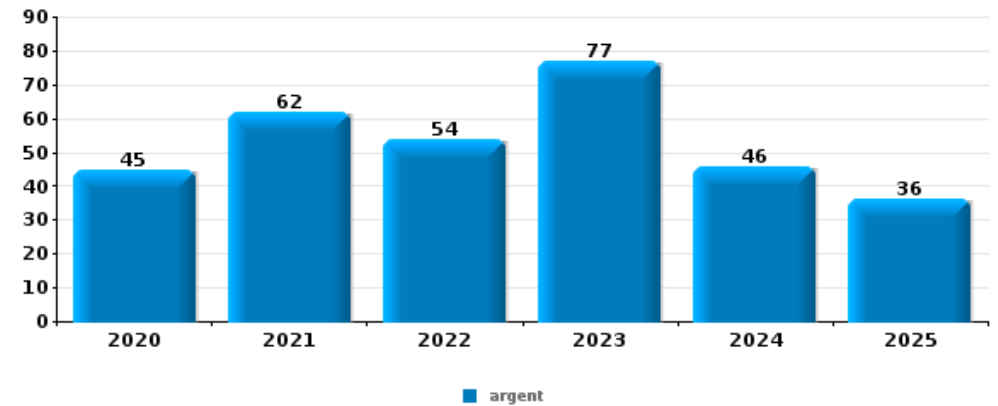
Vol à l'étalage

Top 5 Objets volés (sbd nombre de faits)		2020	2021	2022	2023	2024	2025
1	alimentation	64	47	90	75	86	29
2	tabac	26	22	35	9	29	1
3	parfum / produit de beauté	6	4	5	6	14	2
4	vêtement	4	6		5		1
5	GSM et accessoires	3	1	2	1	3	2



Cambrilage ds entreprise ou commerce

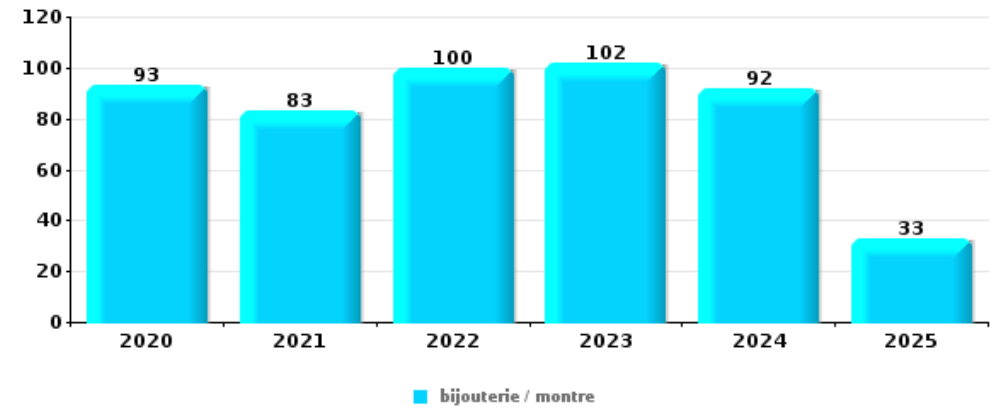
Top 5 Objets volés (sbd nombre de faits)		2020	2021	2022	2023	2024	2025
1	argent	45	62	54	77	46	36
2	ordinateur et accessoires	17	11	15	17	12	7
3	alimentation	21	6	14	16	8	3
4	carte bancaire / carte de crédit	3	4	1	17	16	20
5	tabac	10	12	13	9	5	4





**Cambriolage dans habitation**

Top 5 Objets volés (sbd nombre de faits)		2020	2021	2022	2023	2024	2025
1	bijouterie / montre	93	83	100	102	92	33
2	argent	72	82	81	105	85	28
3	ordinateur et accessoires	71	60	82	73	55	14
4	multimédia	40	45	45	54	40	10
5	vêtement	33	28	54	52	38	13



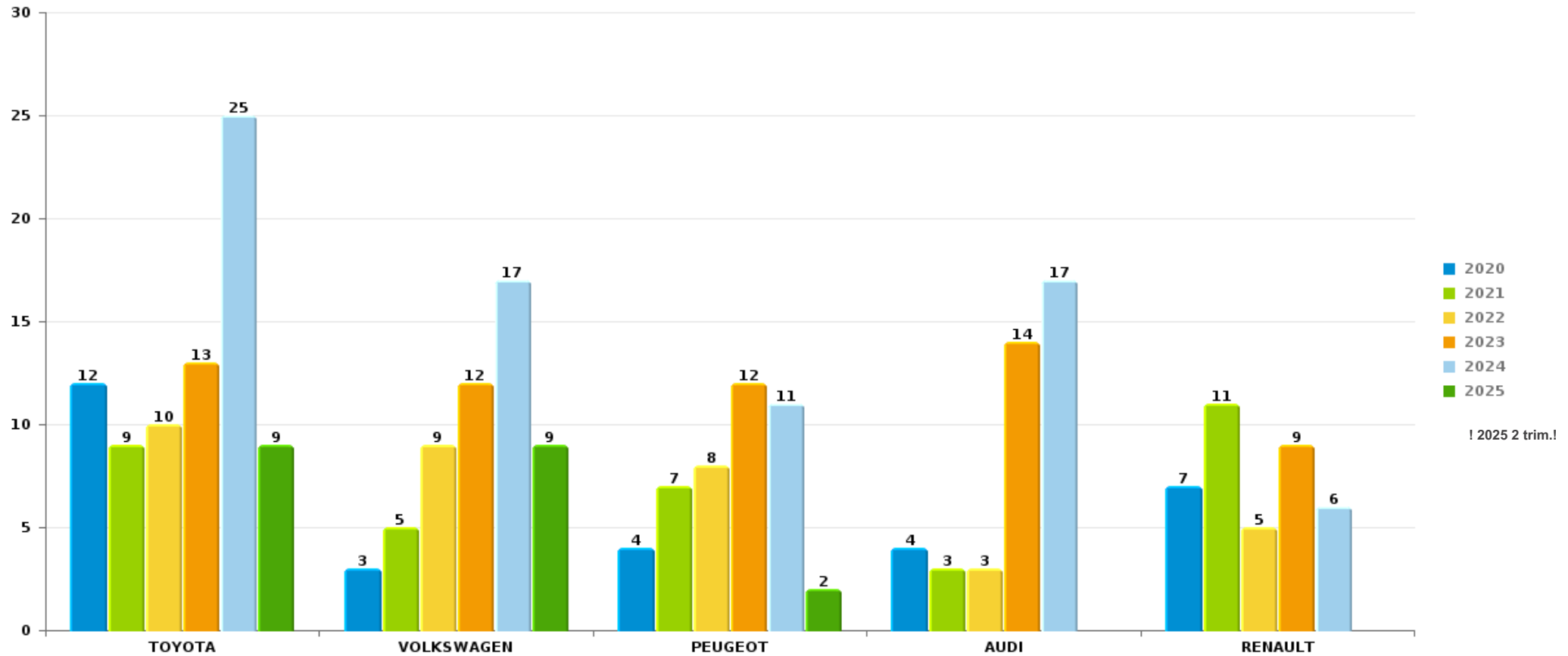
*Remarque: en ce qui concerne les objets, aucun total n'est reproduit étant donné que plusieurs objets peuvent avoir été volés lors d'un même fait.*



Schaerbeek

Vol de voiture

Nombre de voitures volées par marque (Top 5)



! 2025 2 trim.!

# ***STATISTIQUES POLICIERES DE CRIMINALITE***

---

***LIEU DE PERPETRATION: COMMUNE***

**Schaerbeek**

***PARTIE VI : SUSPECTS***



## Partie 1: Niveau FAITS (comptage du nombre de faits pour lesquels un certain type de suspect est impliqué)

### 1.1. Nombre d'infractions selon le sexe des suspects identifiés (par catégorie principale)

Étant donné que, tant un suspect identifié masculin qu'un suspect identifié féminin peuvent être impliqués lors d'un même fait, il est possible que la somme des colonnes «Hommes» et «Femmes» soit supérieure à la valeur de la colonne «Total...» (voir également la note méthodologique)

#### Schaerbeek

#### 2025

Catégorie principale / Sexe	Nombre total de faits avec au moins 1 suspect	Hommes	%	Femmes	%
Législation sur les étrangers	407	346	85,0%	24	5,9%
Drogues	404	393	97,3%	10	2,5%
Registre de population	359	257	71,6%	140	39,0%
Infr. contre l'intégrité physique	159	140	88,1%	27	17,0%
Vol et extorsion	147	131	89,1%	8	5,4%
Armes et explosifs	71	68	95,8%	2	2,8%
Fraude	70	65	92,9%	4	5,7%
Ivresse et alcool	59	50	84,7%	9	15,3%
Infr. contre la sécurité publique	53	44	83,0%	8	15,1%
Infr. contre l'autorité publique	44	37	84,1%	3	6,8%
Infr. contre autres valeurs morales et sentiments	40	33	82,5%	11	27,5%
Infr. contre la foi publique	26	20	76,9%	5	19,2%
Santé publique	19	19	100,0%		
Autres lois spéciales	16	12	75,0%	4	25,0%
Protection de la jeunesse	15	9	60,0%	8	53,3%
Dégradation de la propriété	13	12	92,3%	1	7,7%

## CRIMINALITE ENREGISTREE: SUSPECTS



Catégorie principale / Sexe	Nombre total de faits avec au moins 1 suspect	Hommes	%	Femmes	%
Pratiques commerciales	13	11	84,6%	3	23,1%
Criminalité informatique	10	10	100,0%	1	10,0%
Code pénal social	9	8	88,9%	2	22,2%
Protection des revenus publics	7	7	100,0%		
Infr. contre les mœurs	4	4	100,0%	1	25,0%
Travail	4	4	100,0%		
Infr. contre la liberté individuelle	3	3	100,0%		
Infr. relative au statut juridique de l'enfant	2	1	50,0%	1	50,0%
Législation économique	2	2	100,0%	1	50,0%
Protection de la personne	2	2	100,0%		
Infr. contre la Sécurité de l'Etat	1	1	100,0%		
Marchand de sommeil	1	1	100,0%		
Traite des êtres humains	1			1	100,0%
<b>Total</b>	<b>1.961</b>	<b>1.690</b>	<b>86,2%</b>	<b>274</b>	<b>14,0%</b>



## 1.2. Nombre d'infractions selon le sexe des suspects identifiés (par figure criminelle)

Étant donné que, tant un suspect identifié masculin qu'un suspect identifié féminin peuvent être impliqués lors d'un même fait, il est possible que la somme des colonnes «Hommes» et «Femmes» soit supérieure à la valeur de la colonne «Total...» (voir également la note méthodologique)

### Schaerbeek

2025

#### FC Vol moyen de transport

Figure criminelle / Sexe	Nombre total de faits avec au moins 1 suspect identifié	Hommes	%
Vol de voiture	5	5	100,0%
Carjacking	2	2	100,0%
Vol de vélomoteur	1	1	100,0%
Vol de vélo	4	4	100,0%
<b>Total</b>	<b>PA</b>	<b>PA</b>	<b>PA</b>

#### FC Cambriolage

Figure criminelle / Sexe	Nombre total de faits avec au moins 1 suspect identifié	Hommes	%
Cambriolage dans habitation	4	4	100,0%
Cambriolage ds entreprise ou commerce	6	6	100,0%
Cambriolage ds service public ou bâtiment administ	1	1	100,0%
<b>Cambriolage dans bâtiment (total)</b>	<b>11</b>	<b>11</b>	<b>100,0%</b>
<b>Total</b>	<b>PA</b>	<b>PA</b>	<b>PA</b>

## CRIMINALITE ENREGISTREE: SUSPECTS



### FC Vol autre

Figure criminelle / Sexe	Nombre total de faits avec au moins 1 suspect identifié	Hommes	%	Femmes	%
Vol à main armée	10	8	80,0%		
Vol avec violence sans arme	31	29	93,5%	1	3,2%
Vol dans ou sur un véhicule	16	15	93,8%	1	6,3%
Vol à l'arraché	10	10	100,0%		
Vol à la tire	16	15	93,8%		
Vol à l'étalage	33	26	78,8%	6	18,2%
Vol par ruse	3	3	100,0%		
Total	PA	PA	PA	PA	PA

### Criminalité ICT

Figure criminelle / Sexe	Nombre total de faits avec au moins 1 suspect identifié	Hommes	%	Femmes	%
Fraude de cartes de paiements	4	4	100,0%	1	25,0%
Total	PA	PA	PA	PA	PA

### FC Autre

Figure criminelle / Sexe	Nombre total de faits avec au moins 1 suspect identifié	Hommes	%	Femmes	%
Violence contre les métiers d'intérêt général	7	7	100,0%		
Viol collectif	1	1	100,0%	1	100,0%
Dégradation de voiture	5	5	100,0%		
Rixe au couteau	3	3	100,0%	1	33,3%
Total	PA	PA	PA	PA	PA



### PH Violence intrafamiliale (VIF)

Figure criminelle / Sexe	Nombre total de faits avec au moins 1 suspect identifié	Hommes	%	Femmes	%
VIF: physique, dans le couple	36	32	88,9%	7	19,4%
VIF: physique, envers des descendants	5	4	80,0%	1	20,0%
VIF: physique, envers d'autres membres	16	15	93,8%	2	12,5%
VIF: psychique, dans le couple	15	12	80,0%	3	20,0%
VIF: psychique, envers des descendants	11	5	45,5%	7	63,6%
VIF: psychique, envers d'autres membres	5	5	100,0%		
VIF: économique, dans le couple	1	1	100,0%		
VIF: économique, envers d'autres membres	1	1	100,0%		
<b>Total</b>	<b>PA</b>	<b>PA</b>	<b>PA</b>	<b>PA</b>	<b>PA</b>

### PH Drogues

Figure criminelle / Sexe	Nombre total de faits avec au moins 1 suspect identifié	Hommes	%	Femmes	%
Vente de cocaïne	30	29	96,7%	2	6,7%
Vente de drogues synthétiques	14	12	85,7%	1	7,1%
Vente de cannabis en grande quantité	4	4	100,0%		
Vente-traffic d'héroïne	1	1	100,0%		
<b>Total</b>	<b>PA</b>	<b>PA</b>	<b>PA</b>	<b>PA</b>	<b>PA</b>

### PH Traite des êtres humains

Figure criminelle / Sexe	Nombre total de faits avec au moins 1 suspect identifié	Femmes	%
TEH - exploitation sexuelle	1	1	100,0%
<b>Total</b>	<b>PA</b>	<b>PA</b>	<b>PA</b>



**PH Violence dans l'espace public**

Figure criminelle / Sexe	Nombre total de faits avec au moins 1 suspect identifié	Hommes	%	Femmes	%
Violence physique (transport public)	9	8	88,9%		
Violence physique (voie publique)	94	82	87,2%	13	13,8%
Violence physique (autre endroit public)	3	3	100,0%		
Violence physique (endroit accessible au public)	13	10	76,9%	4	30,8%
Violence sexuelle (voie publique)	1	1	100,0%		
Violence sexuelle (endroit accessible au public)	2	2	100,0%		
Violence psychique (transport public)	8	7	87,5%		
Violence psychique (voie publique)	33	30	90,9%	3	9,1%
Violence psychique (autre endroit public)	3	2	66,7%	1	33,3%
Violence psychique (endroit accessible au public)	9	9	100,0%		
Vol à main armée (voie publique)	5	3	60,0%		
Vol à main armée (endroit accessible au public)	5	5	100,0%		
Vol avec violence sans arme (transport public)	5	5	100,0%		
Vol avec violence sans arme (voie publique)	16	16	100,0%		
Vol avec violence sans arme (autre endroit public)	1	1	100,0%		
Vol avec violence sans arme (endr. acces. au pub.)	4	4	100,0%		
<b>Total</b>	<b>PA</b>	<b>PA</b>	<b>PA</b>	<b>PA</b>	<b>PA</b>

**PH Autre**

Figure criminelle / Sexe	Nombre total de faits avec au moins 1 suspect identifié	Hommes	%	Femmes	%
Terrorisme, extrémisme et radicalisme	1	1	100,0%		
Cyberharcèlement	12	11	91,7%	1	8,3%
Fraude à l'identité	12	11	91,7%	1	8,3%
<b>Total</b>	<b>PA</b>	<b>PA</b>	<b>PA</b>	<b>PA</b>	<b>PA</b>





### 1.3. Nombre d'infractions selon l'âge des suspects identifiés (par catégorie principale)

Étant donné que, tant un suspect identifié mineur qu'un suspect identifié majeur peuvent être impliqués lors d'un même fait, il est possible que la somme des colonnes «Mineur» et «Majeur» soit supérieure à la valeur de la colonne «Total...» (voir également la note méthodologique)

#### Schaerbeek

2025

Catégorie principale / Âge	Nombre total de faits avec au moins 1 suspect identifié	Mineur	%	Majeur	%
Législation sur les étrangers	407	39	9,6%	372	91,4%
Drogues	404	44	10,9%	366	90,6%
Registre de population	359	3	0,8%	358	99,7%
Infr. contre l'intégrité physique	159	16	10,1%	144	90,6%
Vol et extorsion	147	20	13,6%	133	90,5%
Armes et explosifs	71	15	21,1%	58	81,7%
Fraude	70	7	10,0%	64	91,4%
Ivresse et alcool	59	1	1,7%	58	98,3%
Infr. contre la sécurité publique	53	3	5,7%	50	94,3%
Infr. contre l'autorité publique	44	2	4,5%	42	95,5%
Infr. contre autres valeurs morales et sentiments	40	1	2,5%	40	100,0%
Infr. contre la foi publique	26	2	7,7%	24	92,3%
Santé publique	19	3	15,8%	16	84,2%
Autres lois spéciales	16	3	18,8%	13	81,3%
Protection de la jeunesse	15	1	6,7%	14	93,3%
Dégradation de la propriété	13	1	7,7%	12	92,3%
Pratiques commerciales	13			13	100,0%
Criminalité informatique	10	1	10,0%	9	90,0%
Code pénal social	9			9	100,0%
Protection des revenus publics	7			7	100,0%
Infr. contre les mœurs	4	2	50,0%	2	50,0%
Travail	4			4	100,0%
Infr. contre la liberté individuelle	3	1	33,3%	2	66,7%
Infr. relative au statut juridique de l'enfant	2			2	100,0%
Législation économique	2			2	100,0%
Protection de la personne	2			2	100,0%
Infr. contre la Sécurité de l'Etat	1	1	100,0%		
Marchand de sommeil	1			1	100,0%

## CRIMINALITE ENREGISTREE: SUSPECTS



Catégorie principale / Âge	Nombre total de faits avec au moins 1 suspect identifié	Mineur	%	Majeur	%
Traite des êtres humains	1			1	100,0%
Total	1.961	166	8,5%	1.818	92,7%



## 1.4. Nombre d'infractions selon l'âge des suspects identifiés (par figure criminelle)

Étant donné que, tant un suspect identifié mineur qu'un suspect identifié majeur peuvent être impliqués lors d'un même fait, il est possible que la somme des colonnes «Mineur» et «Majeur» soit supérieure à la valeur de la colonne «Total...» (voir également la note méthodologique)

### Schaerbeek

2025

#### FC Vol moyen de transport

Figure criminelle / Âge	Nombre total de faits avec au moins 1 suspect identifié	Mineur	%	Majeur	%
Vol de voiture	5	3	60,0%	4	80,0%
Carjacking	2	2	100,0%	1	50,0%
Vol de vélomoteur	1			1	100,0%
Vol de vélo	4			4	100,0%
<b>Total</b>	<b>PA</b>	<b>PA</b>	<b>PA</b>	<b>PA</b>	<b>PA</b>

#### FC Cambriolage

Figure criminelle / Âge	Nombre total de faits avec au moins 1 suspect identifié	Majeur	%
Cambriolage dans habitation	4	4	100,0%
Cambriolage ds entreprise ou commerce	6	6	100,0%
Cambriolage ds service public ou bâtiment administ	1	1	100,0%
Cambriolage dans bâtiment (total)	11	11	100,0%
<b>Total</b>	<b>PA</b>	<b>PA</b>	<b>PA</b>

## CRIMINALITE ENREGISTREE: SUSPECTS



### FC Vol autre

Figure criminelle / Âge	Nombre total de faits avec au moins 1 suspect identifié	Mineur	%	Majeur	%
Vol à main armée	10	5	50,0%	6	60,0%
Vol avec violence sans arme	31	6	19,4%	28	90,3%
Vol dans ou sur un véhicule	16	1	6,3%	15	93,8%
Vol à l'arraché	10			10	100,0%
Vol à la tire	16			16	100,0%
Vol à l'étalage	33	2	6,1%	32	97,0%
Vol par ruse	3			3	100,0%
<b>Total</b>	<b>PA</b>	<b>PA</b>	<b>PA</b>	<b>PA</b>	<b>PA</b>

### Criminalité ICT

Figure criminelle / Âge	Nombre total de faits avec au moins 1 suspect identifié	Mineur	%	Majeur	%
Fraude de cartes de paiements	4	1	25,0%	3	75,0%
<b>Total</b>	<b>PA</b>	<b>PA</b>	<b>PA</b>	<b>PA</b>	<b>PA</b>

### FC Autre

Figure criminelle / Âge	Nombre total de faits avec au moins 1 suspect identifié	Mineur	%	Majeur	%
Violence contre les métiers d'intérêt général	7			7	100,0%
Viol collectif	1			1	100,0%
Dégradation de voiture	5	1	20,0%	4	80,0%
Rixe au couteau	3			3	100,0%
<b>Total</b>	<b>PA</b>	<b>PA</b>	<b>PA</b>	<b>PA</b>	<b>PA</b>

## CRIMINALITE ENREGISTREE: SUSPECTS



### PH Violence intrafamiliale (VIF)

Figure criminelle / Âge	Nombre total de faits avec au moins 1 suspect identifié	Majeur	%
VIF: physique, dans le couple	36	36	100,0%
VIF: physique, envers des descendants	5	5	100,0%
VIF: physique, envers d'autres membres	16	16	100,0%
VIF: psychique, dans le couple	15	15	100,0%
VIF: psychique, envers des descendants	11	11	100,0%
VIF: psychique, envers d'autres membres	5	5	100,0%
VIF: économique, dans le couple	1	1	100,0%
VIF: économique, envers d'autres membres	1	1	100,0%
<b>Total</b>	<b>PA</b>	<b>PA</b>	<b>PA</b>

### PH Drogues

Figure criminelle / Âge	Nombre total de faits avec au moins 1 suspect identifié	Mineur	%	Majeur	%
Vente de cocaïne	30	7	23,3%	25	83,3%
Vente de drogues synthétiques	14	1	7,1%	14	100,0%
Vente de cannabis en grande quantité	4	1	25,0%	4	100,0%
Vente-traffic d héroïne	1	1	100,0%	1	100,0%
<b>Total</b>	<b>PA</b>	<b>PA</b>	<b>PA</b>	<b>PA</b>	<b>PA</b>

### PH Traite des êtres humains

Figure criminelle / Âge	Nombre total de faits avec au moins 1 suspect identifié	Majeur	%
TEH - exploitation sexuelle	1	1	100,0%
<b>Total</b>	<b>PA</b>	<b>PA</b>	<b>PA</b>



**PH Violence dans l'espace public**

Figure criminelle / Âge	Nombre total de faits avec au moins 1 suspect identifié	Mineur	%	Majeur	%
Violence physique (transport public)	9			9	100,0%
Violence physique (voie publique)	94	11	11,7%	84	89,4%
Violence physique (autre endroit public)	3	1	33,3%	2	66,7%
Violence physique (endroit accessible au public)	13	1	7,7%	12	92,3%
Violence sexuelle (voie publique)	1	1	100,0%		
Violence sexuelle (endroit accessible au public)	2	1	50,0%	1	50,0%
Violence psychique (transport public)	8			8	100,0%
Violence psychique (voie publique)	33	2	6,1%	31	93,9%
Violence psychique (autre endroit public)	3			3	100,0%
Violence psychique (endroit accessible au public)	9			9	100,0%
Vol à main armée (voie publique)	5	5	100,0%	1	20,0%
Vol à main armée (endroit accessible au public)	5			5	100,0%
Vol avec violence sans arme (transport public)	5	2	40,0%	5	100,0%
Vol avec violence sans arme (voie publique)	16	3	18,8%	14	87,5%
Vol avec violence sans arme (autre endroit public)	1	1	100,0%		
Vol avec violence sans arme (endr. acces. au pub.)	4			4	100,0%
<b>Total</b>	<b>PA</b>	<b>PA</b>	<b>PA</b>	<b>PA</b>	<b>PA</b>

**PH Autre**

Figure criminelle / Âge	Nombre total de faits avec au moins 1 suspect identifié	Mineur	%	Majeur	%
Terrorisme, extrémisme et radicalisme	1	1	100,0%		
Cyberharcèlement	12			12	100,0%
Fraude à l'identité	12	1	8,3%	11	91,7%
<b>Total</b>	<b>PA</b>	<b>PA</b>	<b>PA</b>	<b>PA</b>	<b>PA</b>



## Partie 2: Niveau SUSPECTS-FAIT (comptage du nombre de combinaisons suspect-fait)

### 2.1. Nombre de suspects-fait selon le sexe des suspects identifiés (TOP 5 des catégories principales)

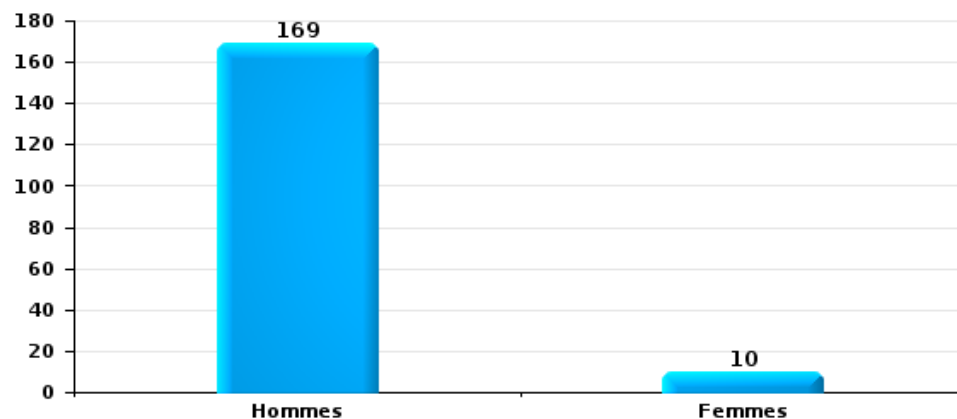
Lorsqu'un même suspect a commis plusieurs faits durant la période considérée, il est aussi comptabilisé plusieurs fois (voir également la note méthodologique)

#### Schaerbeek

2025

#### Vol et extorsion

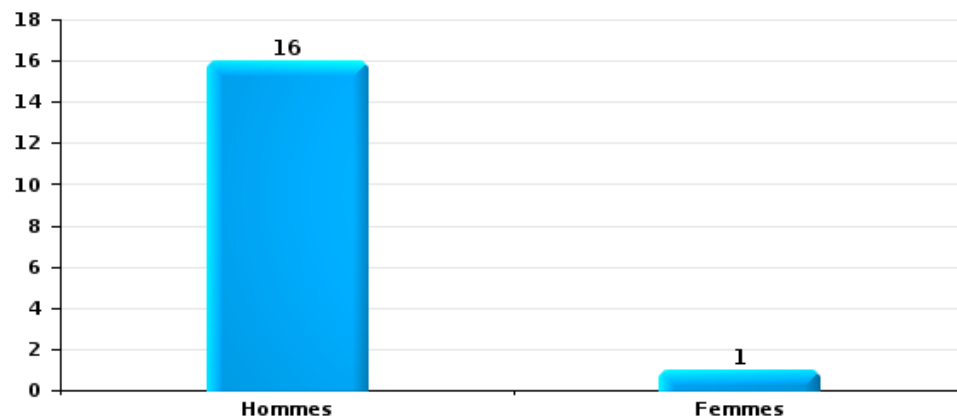
Nombre de suspects-fait selon le sexe





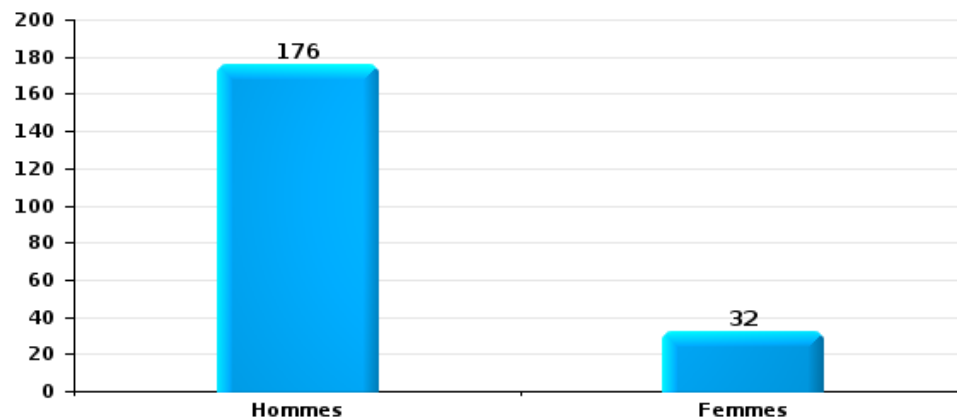
Dégradation de la propriété

Nombre de suspects-fait selon le sexe



Infr. contre l'intégrité physique

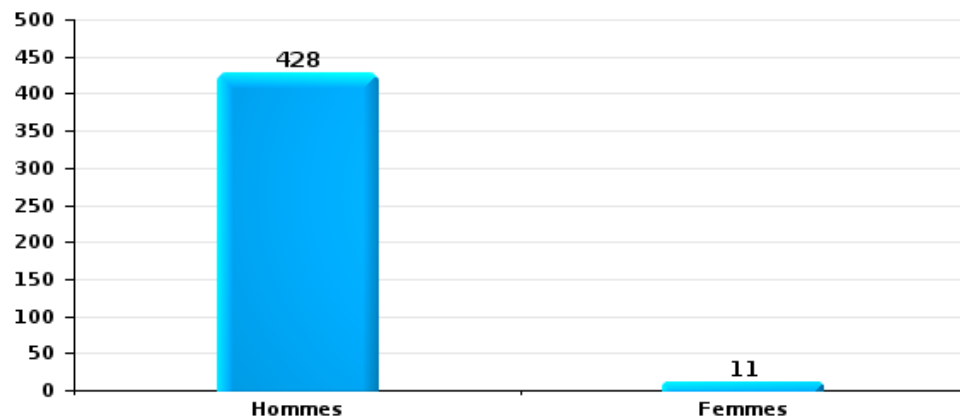
Nombre de suspects-fait selon le sexe





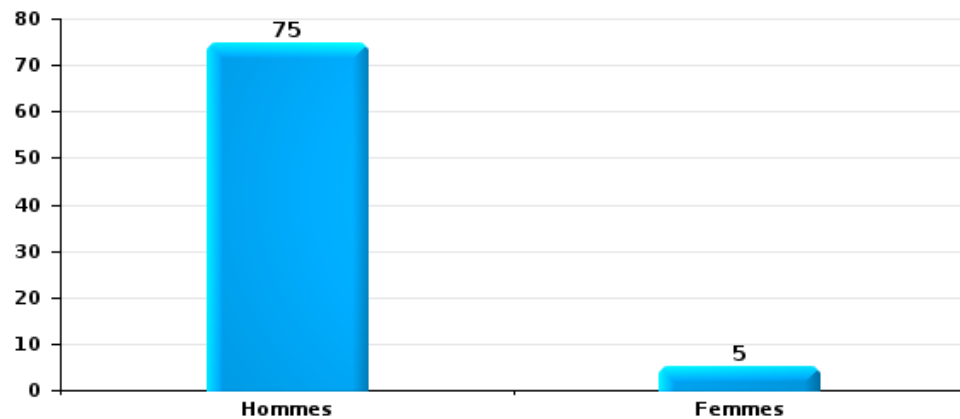
Drogues

Nombre de suspects-fait selon le sexe



Fraude

Nombre de suspects-fait selon le sexe





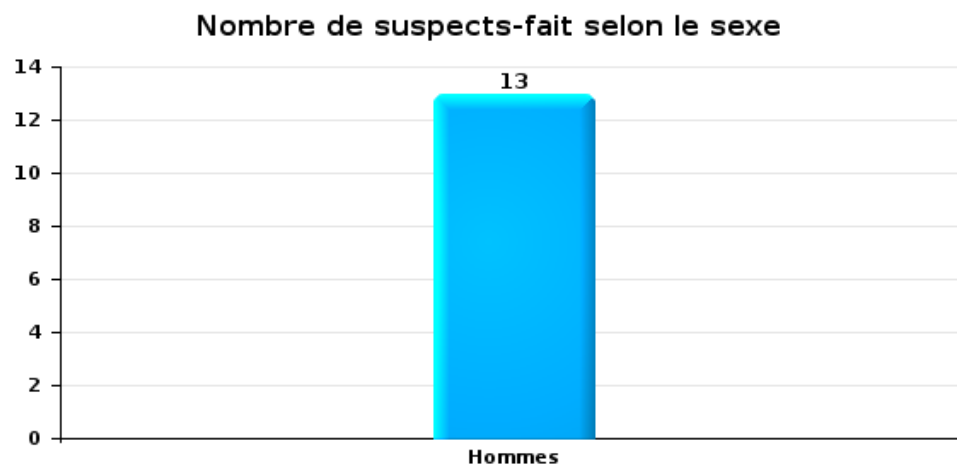
## 2.2. Nombre de suspects-fait selon le sexe des suspects identifiés (TOP 5 des figures criminelles)

Lorsqu'un même suspect a commis plusieurs faits durant la période considérée, il est aussi comptabilisé plusieurs fois (voir également la note méthodologique)

### Schaerbeek

2025

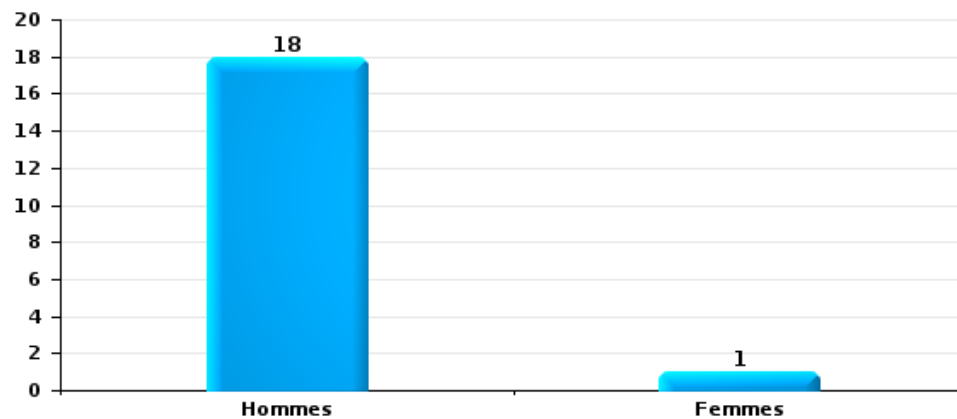
### Cambriolage dans bâtiment (total)





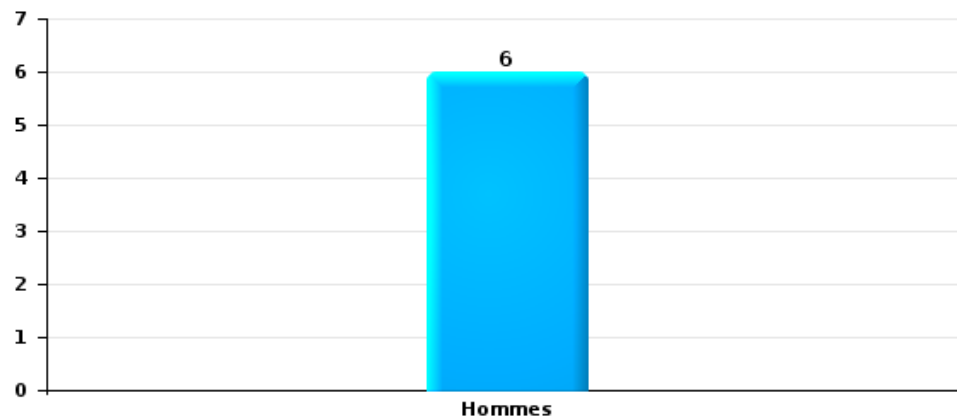
Vol dans ou sur un véhicule

Nombre de suspects-fait selon le sexe



Dégradation de voiture

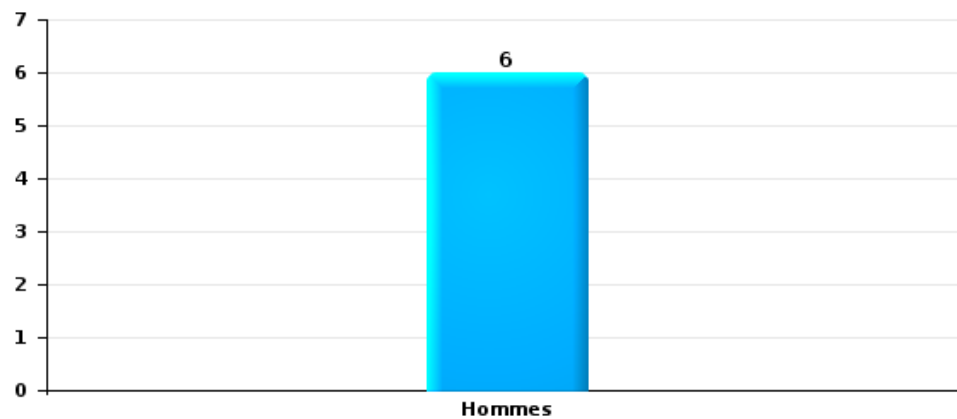
Nombre de suspects-fait selon le sexe





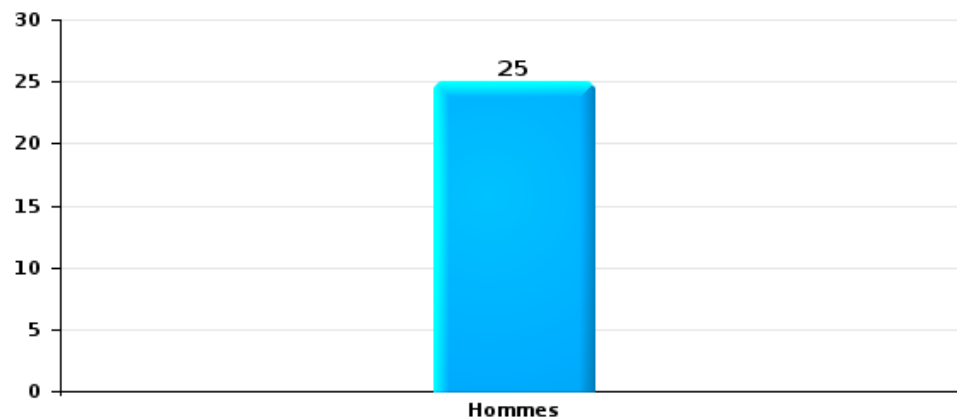
Vol de vélo

Nombre de suspects-fait selon le sexe



Vol à la tire

Nombre de suspects-fait selon le sexe





### 2.3. Nombre de suspects-fait selon l'âge des suspects identifiés (TOP 5 des catégories principales)

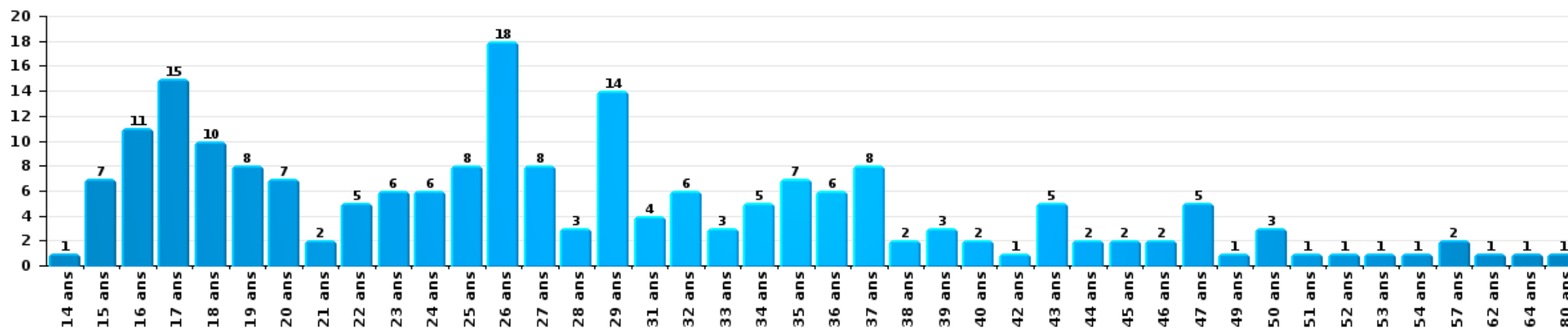
1) Lorsqu'un même suspect a commis plusieurs faits durant la période considérée, il est aussi comptabilisé plusieurs fois, qu'il ait le même âge ou non – 2) Les suspects au-dessous de 14 ans et à partir de 90 ans ne sont pas repris dans le tableau (voir également la note méthodologique)

#### Schaerbeek

2025

#### Vol et extorsion

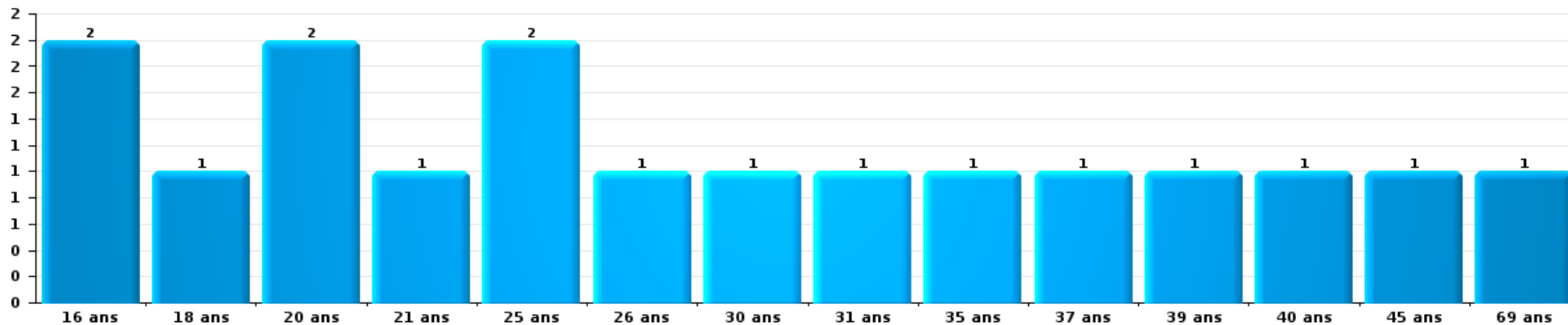
Nombre de suspects-fait par âge (chronologique)





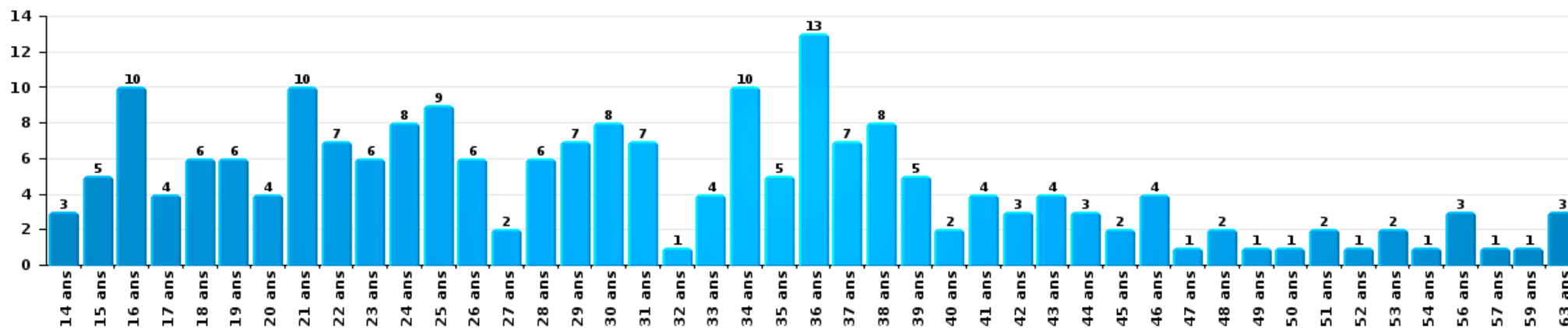
Dégradation de la propriété

Nombre de suspects-fait par âge (chronologique)



Infr. contre l'intégrité physique

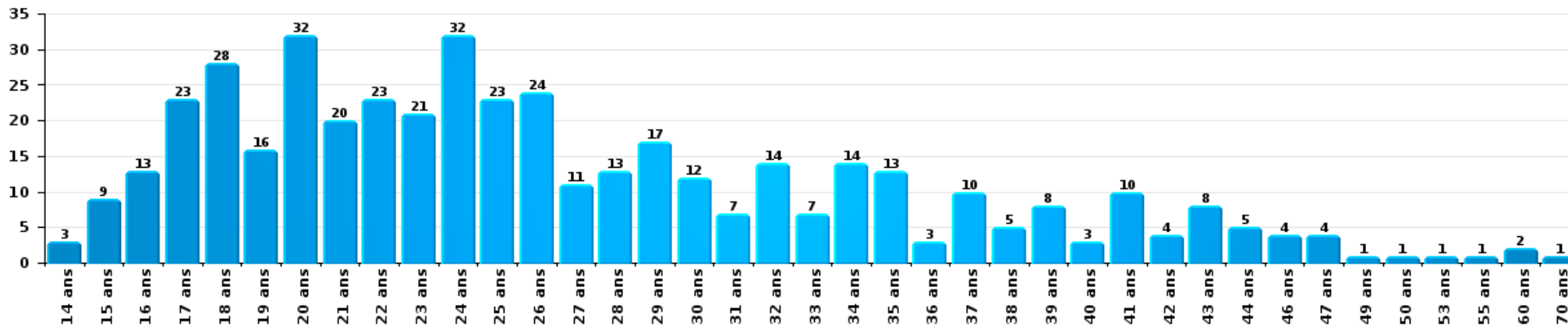
Nombre de suspects-fait par âge (chronologique)





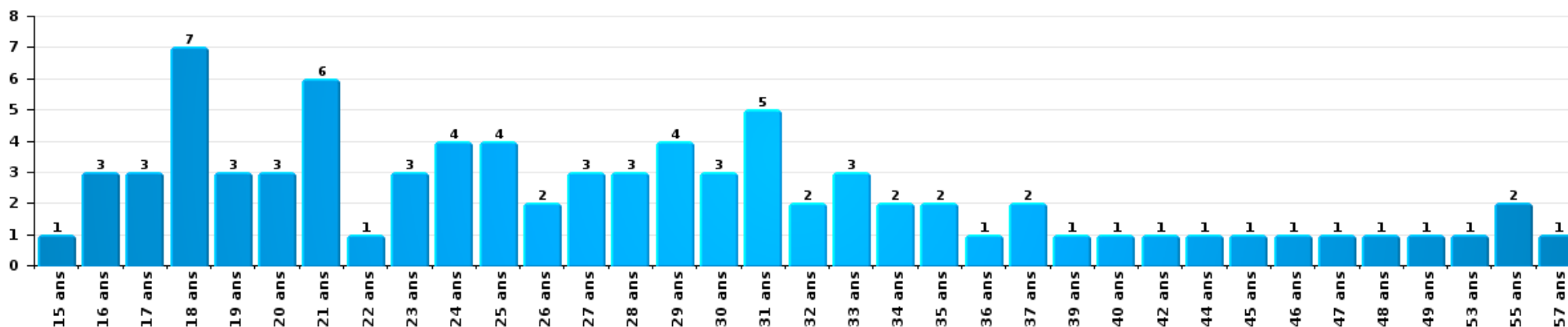
Drogues

Nombre de suspects-fait par âge (chronologique)



Fraude

Nombre de suspects-fait par âge (chronologique)





## 2.4. Nombre de suspects-fait selon l'âge des suspects identifiés (TOP 5 des figures criminelles)

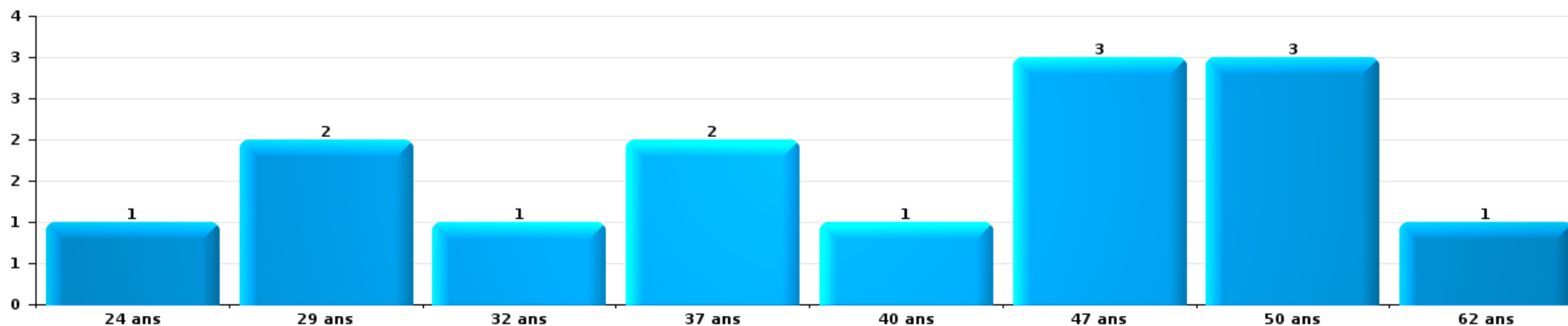
1) Lorsqu'un même suspect a commis plusieurs faits durant la période considérée, il est aussi comptabilisé plusieurs fois, qu'il ait le même âge ou non – 2) Les suspects au-dessous de 14 ans et à partir de 90 ans ne sont pas repris dans le tableau (voir également la note méthodologique)

### Schaerbeek

2025

### Cambrilage dans bâtiment (total)

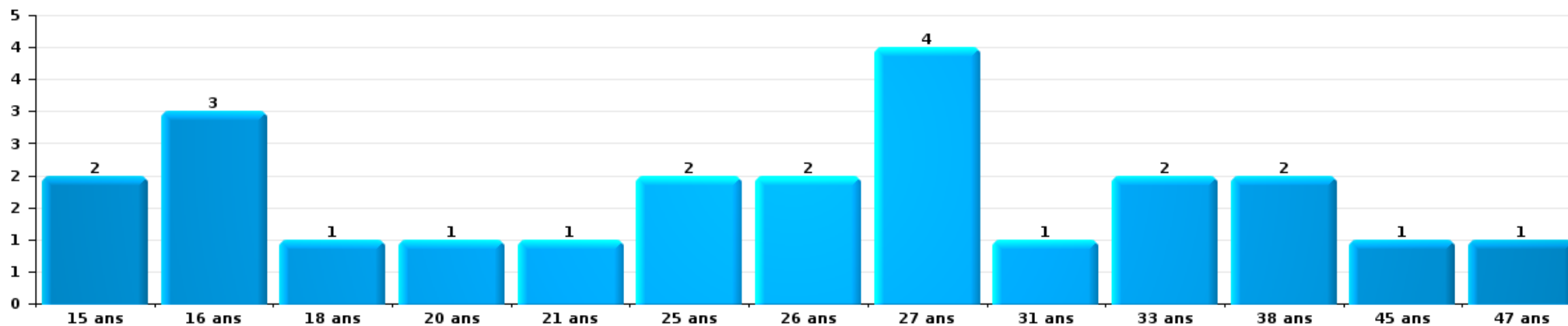
Nombre de suspects-fait par âge (chronologique)





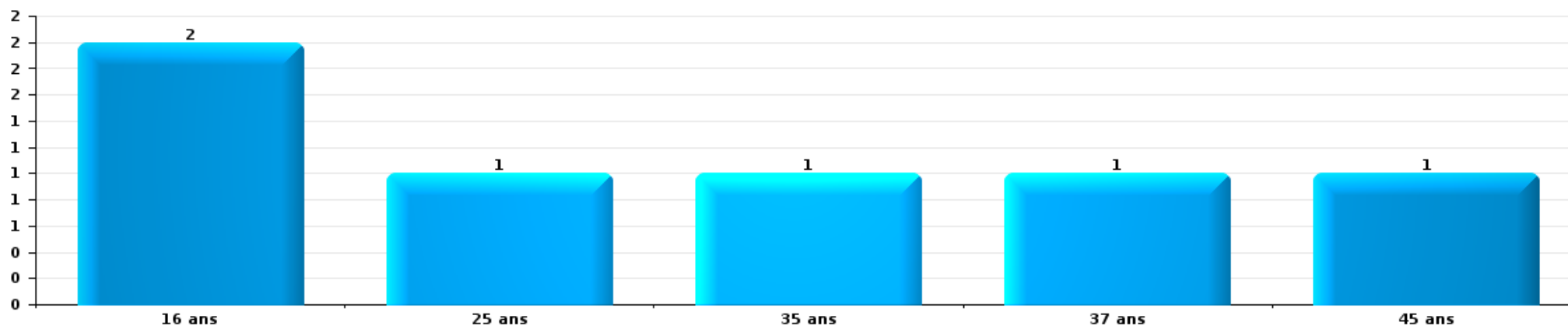
Vol dans ou sur un véhicule

Nombre de suspects-fait par âge (chronologique)



Dégradation de voiture

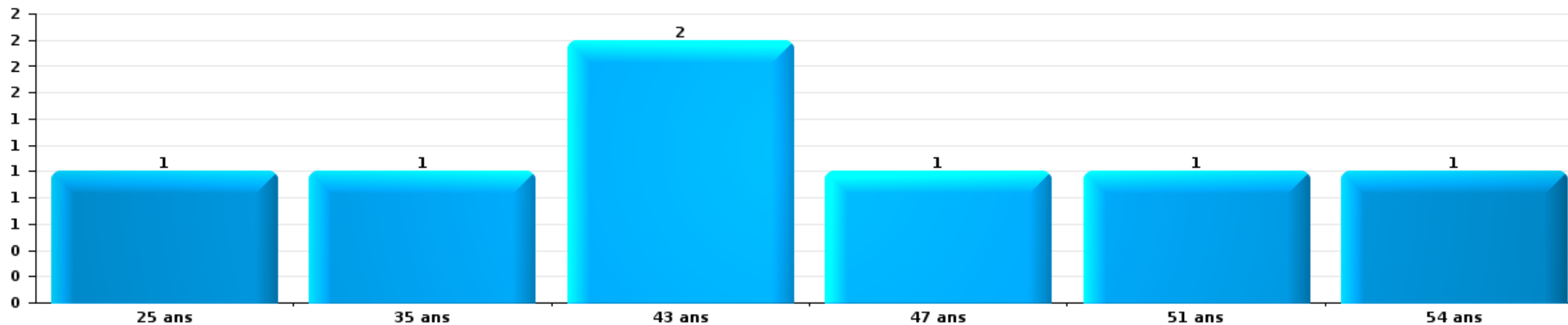
Nombre de suspects-fait par âge (chronologique)





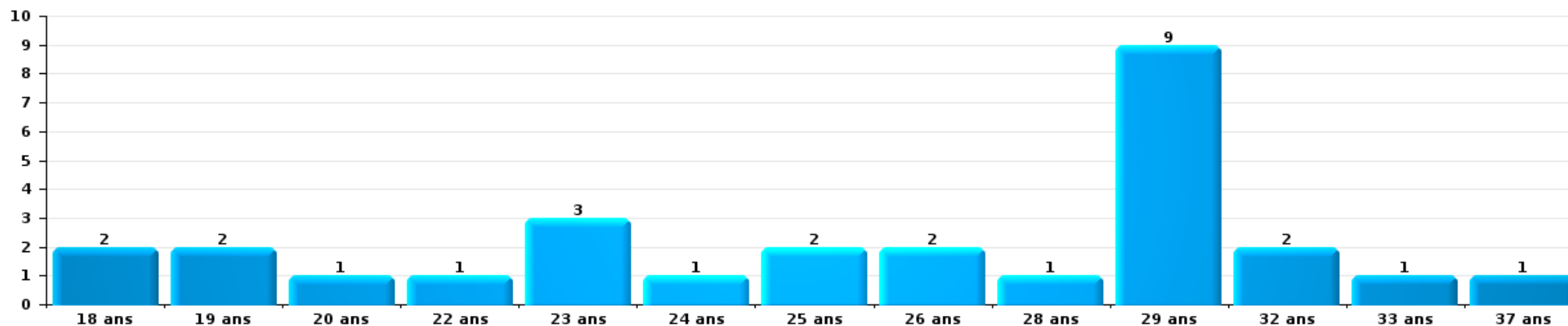
Vol de vélo

Nombre de suspects-fait par âge (chronologique)



Vol à la tire

Nombre de suspects-fait par âge (chronologique)



# ***STATISTIQUES POLICIERES DE CRIMINALITE***

---

*LIEU DE PERPETRATION: COMMUNE*

**Schaerbeek**

***ANNEXE I: DETAIL PAR CATEGORIE DE DELIT  
CODE PENAL***



Schaerbeek

Infraction Code pénal

Infr. contre l'intégrité physique

			2000	2015	2016	2017	2018	2019	2020	2021	2022	2023	2024	2025	
Assassinat	Empoisonnement (assassinat)	Acc.				1		1				1			
		Tent.		1						1					
	Suite à incendie volontaire / explosion	Tent.			1	1									
	Autres	Acc.	7	1	2				1					2	
		Tent.	7	2	6	3	4	1	1	1		3	6	4	4
	Sous-total		14	4	9	5	4	3	1	1	3	7	6	4	
Meurtre	Parricide (meurtre)	Tent.					1								
	Infanticide (meurtre)	Acc.				1									
	Empoisonnement (meurtre)	Acc.								1	1	2			
		Tent.				1			2	2					
	Meurtre pour faciliter le vol	Tent.									1				
	Suite à incendie volontaire / explosion	Acc.			1										
	Non spécifié	Acc.	1	1			1			1			1		1
		Tent.	1		1	1									
	Autres	Acc.		3	1	2	4	1	2	2	2	2	3	4	3
Tent.		2	10	20	14	16	10	13	17	13	13	18	20	14	
	Sous-total		4	14	23	19	22	13	15	23	17	24	24	18	
Torture et maltraitance	Torture	Acc.		1						1		1	1		
	Traitement inhumain	Acc.		2	1	1	5		2		1				
	Traitement dégradant	Acc.			2	2	1	4	2				3	2	
	Non spécifié	Acc.					1								
	Sous-total			3	3	3	7	4	4	1	1	1	4	2	
Coups et/ou blessures vol. en sphère familiale	Entre partenaires ou ex-partenaires	Acc.	113	231	204	269	271	273	263	226	297	266	273	145	
		Tent.	2		1										
	Lors d'un différend familial en général	Acc.	93												
		Par les parents envers un mineur	Acc.	6	24	25	30	32	42	33	34	36	30	37	24
	Par les parents envers personne vulnérable	Acc.										1	1		
	Envers les parents	Acc.	10	9	9	10	14	12	17	12	15	23	30	14	
	Envers d'autres ascendants directs ou collatéraux	Acc.	3	7	10	21	17	13	11	13	19	18	15	9	
	Sous-total	227	271	249	330	334	340	324	285	367	338	356	192		



Infr. contre l'intégrité physique

			2000	2015	2016	2017	2018	2019	2020	2021	2022	2023	2024	2025
Coups et/ou blessures vol. hors sphère familiale	Bagarres (=coups réciproques)	Acc.	82	88	103	79	139	123	134	138	159	147	138	72
		Tent.	1					1						
	Coups envers fonctionnaire de police	Acc.	13	6	7	4	8	10	7	14	14	8	9	5
		Tent.	1											
	Envers un mineur par une pers. ayant autorité	Acc.	8	8	7	7	12	11	7	11	13	11	8	3
	Envers un mineur qualité de l'auteur inconnue	Acc.	12	13	22	23	25	25	29	33	32	32	37	17
	Envers pers. vulnérable par pers. ayant autorité	Acc.	1	1			1	5		4				
	Envers pers. vulnérable (qualité auteur inconnue)	Acc.	1	3	2	4	2		1		5	2	3	2
	Envers un mineur par cohabitant sans rel. Autorité	Acc.								2	3	4	8	3
	Envers un arbitre de manifestation sportive	Acc.												1
	Coups envers personnel transport public	Acc.		14	8	9	7	12	4	5	5	11	11	4
	Coups envers personnel autre service public	Acc.		2	4	3	4	5	6	5	6	2	8	4
	Coups envers profession médicale	Acc.		1	4	2	3	4	4	4	5	3	6	2
	Coups envers personnel institut d'enseignement	Acc.		2	4	4	6	3	1	2	1	2	4	3
	Coups envers gardien de prison/corps sécurité	Acc.		1										
	Coups envers personnel pompiers/protection civile	Acc.												1
	Coups envers membre profession juridique protégée	Acc.												1
	Non spécifié	Acc.	381	398	351	370	422	433	383	384	496	495	502	235
	Tent.	18		1				1						
	<b>Sous-total</b>	<b>518</b>	<b>537</b>	<b>513</b>	<b>505</b>	<b>629</b>	<b>633</b>	<b>576</b>	<b>602</b>	<b>739</b>	<b>717</b>	<b>736</b>	<b>351</b>	
Mutilation génitale féminine	Tent.												1	
	<b>Sous-total</b>												<b>1</b>	
Abstention coupable	Acc.	6	3	1	3	1	3		2	1	1	1		
	Tent.	1												
	<b>Sous-total</b>	<b>7</b>	<b>3</b>	<b>1</b>	<b>3</b>	<b>1</b>	<b>3</b>		<b>2</b>	<b>1</b>	<b>1</b>	<b>1</b>		
Autres infr. volontaires. c/ l'intégrité phys.	Privation de soins à enfant ou personne vulnérable	Acc.	1	1		1		2	1		1			
	Délaissement d'enfant ou personne vulnérable	Acc.	3	6	6	6	1	4	3		3	5	2	
	Abandon d'enfant dans le besoin	Acc.	2	3	3	1	1				2			
	Administration substances nuisibles	Acc.			1	1		1	3	4	1	1	2	
	Empoisonnement de denrées	Acc.											1	
	Entrave méchante à la circulation	Acc.	4	10	13	15	14	26	26	21	22	29	30	
	Voies de faits et violences légères	Acc.	8	25	22	20	19	15	12	15	29	23	18	
	<b>Sous-total</b>	<b>18</b>	<b>45</b>	<b>45</b>	<b>44</b>	<b>35</b>	<b>48</b>	<b>45</b>	<b>40</b>	<b>58</b>	<b>58</b>	<b>53</b>	<b>28</b>	
Infr. involontaires contre l'intégrité physique	Homicides involontaires	Acc.				1			1					
	Coups et/ou blessures involontaires	Acc.	25	14	11	9	8	8	12	14	11	10	10	
	Administration involontaire substances nuisibles	Acc.							1					
	Abstention d'entretien enfant/personne vulnérable	Acc.						1			1	1		
	Morsure de chien	Acc.		3	2	4	4	4	7	8	7	14	11	
	Non spécifié	Acc.		1					1					
	<b>Sous-total</b>	<b>25</b>	<b>18</b>	<b>13</b>	<b>14</b>	<b>12</b>	<b>13</b>	<b>22</b>	<b>22</b>	<b>19</b>	<b>25</b>	<b>21</b>	<b>6</b>	
	<b>Total</b>	<b>813</b>	<b>895</b>	<b>856</b>	<b>923</b>	<b>1.044</b>	<b>1.057</b>	<b>987</b>	<b>976</b>	<b>1.205</b>	<b>1.171</b>	<b>1.202</b>	<b>601</b>	



Infr. contre la liberté individuelle

		2000	2015	2016	2017	2018	2019	2020	2021	2022	2023	2024	2025	
Prise d'otages	Acc.	2	2	1			1			1				
	Tent.		1								1			
	<b>Sous-total</b>	<b>2</b>	<b>3</b>	<b>1</b>			<b>1</b>			<b>1</b>	<b>1</b>			
Enlèvement de mineur ou personne vulnérable	Enlèvement parental	Acc.	8	18	7	4	6	8	2	8	4	15	4	
		Tent.		3	3		2	3	3	8	3	5	3	
	Autre enlèvement	Acc.	10	5	3	1	4	2	1	2	4	2	2	
		Tent.	4	5	1		2	9	3	4	3		5	1
	<b>Sous-total</b>	<b>14</b>	<b>18</b>	<b>25</b>	<b>11</b>	<b>10</b>	<b>19</b>	<b>15</b>	<b>11</b>	<b>23</b>	<b>9</b>	<b>27</b>	<b>8</b>	
	Détenition par un particulier	Acc.	13	28	15	20	28	19	25	16	20	20	22	9
Tent.			1	1		1					1		1	
<b>Sous-total</b>		<b>13</b>	<b>29</b>	<b>16</b>	<b>20</b>	<b>29</b>	<b>19</b>	<b>25</b>	<b>16</b>	<b>20</b>	<b>21</b>	<b>22</b>	<b>10</b>	
<b>Total</b>		<b>29</b>	<b>50</b>	<b>42</b>	<b>31</b>	<b>39</b>	<b>39</b>	<b>40</b>	<b>27</b>	<b>44</b>	<b>31</b>	<b>49</b>	<b>18</b>	



Infr. contre les mœurs

			2000	2015	2016	2017	2018	2019	2020	2021	2022	2023	2024	2025
Viol n'ayant pas causé la mort	Victime < 10a	Acc.	3	7	2	5	5	5	6	5	1			
		Tent.				1	1		1					
	Victime 10a - 14a	Acc.	3	4	4	2	3	4	1	3				
		Tent.		1			2							
	Victime 14a - 16a	Acc.	5	7	1	3	4	5	5	10	2			
		Tent.	2		1			1	1					
	Victime 16a - 18a	Acc.	4	5	4	3	5	4	6	1	2			
		Tent.							1					
	Victime majeure	Acc.	14	19	25	32	34	24	37	34	10			
Victime âge inconnu	Tent.	2	2	4	3	2	3	5	4					
	Acc.	1				1			1					
	Sous-total		34	45	41	49	57	46	63	58	15			
Viol avec conséquence inconnue		Acc.			3	3	2	2		3	3	2	2	
		Tent.	1											
		Sous-total	1		3	3	2	2		3	3	2	2	
Viol n'ayant pas causé la mort (nvCPS)	Victime < 16a	Acc.									18	12	16	11
		Tent.									1	1	1	
	Victime 16a - 18a	Acc.									1	7	12	3
		Acc.							2	3	22	44	40	17
	Victime majeure	Tent.									2	1	3	1
	Sous-total							2	3	44	65	72	32	
Attentat à la pudeur avec violence / menace	Victime < 16a	Acc.	1	2	4	4	5	9	6	8	1			
		Acc.	3	1	1		2	5	1	2				
	Victime 16a - 18a	Acc.	6	7	15	17	12	22	11	17	7			
		Tent.			1				1					
	Victime majeure	Sous-total	10	10	21	21	19	36	19	27	8			
Attentat à la pudeur sans violence / menace	Victime < 16a	Acc.	15	7	9	12	22	9	14	14	6	1		
		Tent.		1										
	Victime 16a - 18a	Acc.	1	5	1	4	2		4	3	1			
		Acc.	4	5	3	4	7	9	12	6	4			
	Victime âge inconnu	Sous-total	20	18	13	20	31	18	30	23	11	1		
Attentat à la pudeur non spécifié		Acc.		1	1			1	1	3				
		Sous-total		1	1			1	1	3				
Atteinte intégrité sexuelle sans mort (nvCPS)	Victime < 16a	Acc.								1	11	19	23	10
		Tent.										1		
	Victime 16a - 18a	Acc.										11	11	4
		Acc.								3	9	27	37	9
	Victime majeure	Tent.										1	3	1
	Sous-total								4	20	59	74	24	



**Infr. contre les mœurs**

			2000	2015	2016	2017	2018	2019	2020	2021	2022	2023	2024	2025
Atteinte intégrité sex.-indéterminé (nvCPS)	Acc.									1		5		
	Sous-total									1		5		
Pornographie enfantine	Détention	Acc.	2	3	2	6	4	1	3	1	1			
	Distribution	Acc.	1	2	9	12	24	21	26	25	2			
	Accès pornographie enfantine via technologie	Acc.				1	1	1	1	1				
	Non spécifié	Acc.		1	2		1			2				
	Sous-total		3	6	13	19	30	23	30	29	3			
Pornographie	Acc.				1		1			1				
	Sous-total				1		1			1				
Incitation à la débauche	Victime mineure	Acc.	2	4	2	4	4	2	3	4	1			
		Tent.					2							
	Victime majeure	Acc.	3	13	2	1		5	2		1			
	Age victime inconnu	Acc.		9	18	2	2							
	Publicité par ICT pour débauche	Acc.								1				
	Autre publicité pour débauche	Acc.							1					
	Non spécifié	Acc.	89				1							
	Tent.	1												
Sous-total		95	26	22	7	9	7	6	5	2				
Exploitation de la débauche d'autrui	Victime mineure	Acc.	3	2	1	1	1	1	2		1			
	Victime majeure	Acc.	25	12	16	14	9	10	4	15	7			
	Age victime non spécifié	Acc.	1					2			1			
		Tent.	1					1						
	Age victime inconnu	Acc.	35	3	2	5		1		1				
		Tent.	1											
Sous-total		66	17	19	20	10	15	6	16	9				
Outrage public aux bonnes mœurs	Actions (exhibitionnisme, etc.)	Acc.	5	8	12	9	13	4	20	16	13			
	Ecrits, images, objets	Acc.	3	1	3	3	2	4		2	1			
	Obscénités en public	Acc.	1		1		2							
	Exhibitionnisme (nvCPS)	Acc.									2	10	9	8
	Contenu pornographique extrême ou violent (nvCPS)	Acc.									1	1	1	1
		Tent.											1	
Non spécifié	Acc.			3						1				
Sous-total		9	9	19	12	17	8	20	18	18	11	11	9	
Voyeurisme	Observation/enregistrement de nudité ou intimité	Acc.			1		1	2	3	3	3			
	Diffusion enregistrement nudité ou intimité	Acc.				4	4	7	8	13	3			
	Sous-total			1	4	5	5	9	11	16	6			
Voyeurisme direct (nvCPS)	Victime < 16a	Acc.										1		
	Victime majeure	Acc.											1	
	Sous-total											1	1	



Infr. contre les mœurs

			2000	2015	2016	2017	2018	2019	2020	2021	2022	2023	2024	2025
Voyeurisme via moyen technique ou autre (nvCPS)	Victime < 16a	Acc.									1		1	
	Victime 16a - 18a	Acc.											2	
	Victime majeure	Acc.							1		2	4	2	
		Sous-total								1		3	4	5
Diffusion de contenu à caractère sexuel (nvCPS)	Victime < 16a	Acc.									2	1	2	
	Victime 16a - 18a	Acc.											2	
	Victime majeure	Acc.										1	2	
		Sous-total										2	2	6
Diffusion contenu sex. but méchant/lucrat. (nvCPS)	Victime < 16a	Acc.									2	3	5	1
	Victime 16a - 18a	Acc.									1	2	1	1
	Victime majeure	Acc.									2	2	3	1
		Sous-total										5	7	9
Diffusion contenu caract. sex.-indéterminé (nvCPS)		Acc.											1	
		Sous-total											1	
Grooming (contact par ICT avec mineur < 16 ans)		Acc.			1			2		1				
		Sous-total			1			2		1				
Grooming offline - sans ICT (nvCPS)	Victime < 16a	Acc.										1	1	
		Sous-total										1	1	
Grooming online - avec ICT (nvCPS)	Victime < 16a	Acc.												1
	Victime 16a - 18a	Acc.											1	
		Sous-total											1	1
Exploitation sexuelle mineurs-prostitution (nvCPS)	Incitation à la débauche/prostit. (nvCPS)	Acc.										2	2	
	Tenue d'une maison de débauche/prostit. (nvCPS)	Acc.									1			
	Exploitation de la débauche/prostit. (nvCPS)	Acc.											1	
		Sous-total										1	2	3
Images d'abus sexuels de mineurs (nvCPS)	Production/diffusion images abus sexuels (nvCPS)	Acc.									11	7	15	3
	Détention/acquisition images abus sexuels (nvCPS)	Acc.									1	1	3	3
	Accès à images abus sexuels de mineurs (nvCPS)	Acc.											1	
		Sous-total										12	8	19
Abus de la prostitution - personne majeure (nvCPS)		Acc.								1	2	12	4	3
		Sous-total								1	2	12	4	3
		Total	238	132	155	155	181	167	189	209	164	181	208	78



Infr. contre autres valeurs morales et sentiments

			2000	2015	2016	2017	2018	2019	2020	2021	2022	2023	2024	2025
Harcèlement	Harcèlement par téléphone (OLD)	Acc.	35											
		Acc.	2	142	155	162	216	248	214	260	256	274	298	162
	Sous-total	37	142	155	162	216	248	214	260	256	274	298	162	
Violation du secret professionnel		Acc.		1	1	5	1	4	2	2	1			1
		Sous-total		1	1	5	1	4	2	2	1			1
Atteinte à l'honneur	Calomnie et diffamation	Acc.	14	29	20	14	13	35	25	21	31	29	34	16
	Déclaration calomnieuse	Acc.	1	4	2	1	3	2	2			1	1	
	Imputation calomnieuse	Acc.	3	2		1	1	1		1	1	1	2	1
	Divulgateur méchant	Acc.				1	2					4		2
	Injures (Délit)	Acc.	1	50	43	22	28	47	44	30	25	20	15	8
		Acc.		3	1	3	1	2		1	6			
	Non spécifié	Tent.	1											
	Sous-total	20	88	66	42	48	87	71	53	63	55	52	27	
Vie privée	Intrusion de nuit	Acc.					1				1			
	Violation de domicile par un particulier	Acc.	31	22	27	21	19	22	23	11	19	18	21	9
		Tent.	1				1				1			
	Violation du secret des lettres	Acc.	2	1	1			2	2	1	1	1		1
	Sous-total	34	23	28	21	21	24	25	12	22	19	21	10	
Tapage nocturne		Acc.	10	23	14	5	6	13	20	27	22	34	35	11
		Sous-total	10	23	14	5	6	13	20	27	22	34	35	11
Violation de communication par particulier		Acc.				1					1		2	
		Sous-total				1					1		2	
Abus faiblesses de personnes		Acc.		2	1	5	6	3	5	2	1	3	1	1
		Sous-total		2	1	5	6	3	5	2	1	3	1	1
Vie privée mœurs: publication identité victime		Acc.						1	1		1		1	1
		Tent.											1	
		Sous-total						1	1		1		2	1
Cyberlokkking (leurre de mineur par ICT)		Acc.								1				
		Sous-total								1				
Attirer ou utiliser mineur ou personne vulnérable		Acc.			1						1		1	
		Sous-total			1						1		1	
Occupation bien d'autrui (squatter)	Pénétrer / occuper / séjourner (bien non habité)	Acc.					3	1	4	5	4	3	4	5
		Tent.							1	1	1			
	Pénétrer / occuper / séjourner (bien habité)	Acc.							2			2	2	
	Sous-total					3	1	7	6	5	5	5	6	5
	Total	101	279	266	241	301	381	345	363	373	390	418	218	



Infr. relative au statut juridique de l'enfant

			2000	2015	2016	2017	2018	2019	2020	2021	2022	2023	2024	2025
Non-représentation d'enfants	Par les parents	Acc.	21	23	23	21	34	39	13	25	32	58	39	17
	Par une personne qui en a la charge	Acc.			2	2	3			1	2	2	2	
		Sous-total	21	23	25	23	37	39	13	26	34	60	41	17
Suppression d'un enfant		Acc.	1											
		Sous-total	1											
Non spécifié		Acc.		1	2								1	1
		Sous-total		1	2								1	1
			Total	22	24	27	23	37	39	13	26	34	60	42



**Vol et extorsion**

			2000	2015	2016	2017	2018	2019	2020	2021	2022	2023	2024	2025
Vol avec circ. aggr.	Avec violence	Acc.	334	228	242	230	268	288	207	193	241	257	282	130
		Tent.	38	23	23	17	24	22	30	27	22	21	26	12
	Sans violence	Acc.	2.619	1.232	1.321	1.344	1.182	1.027	1.010	972	1.207	1.341	1.001	489
		Tent.	879	489	532	535	498	428	403	478	509	563	444	198
<b>Sous-total</b>			<b>3.870</b>	<b>1.972</b>	<b>2.118</b>	<b>2.126</b>	<b>1.972</b>	<b>1.765</b>	<b>1.650</b>	<b>1.670</b>	<b>1.979</b>	<b>2.182</b>	<b>1.753</b>	<b>829</b>
Vol sans circ. aggr.	Avec violence	Acc.	153	174	152	143	167	160	138	156	167	195	188	101
		Tent.	17	12	12	8	12	16	7	11	16	16	17	4
	Sans violence, Vol à la tire	Acc.	583	702	718	827	1.136	1.277	892	954	1.061	1.224	1.260	468
		Tent.	10	6	4	15	25	15	18	7	10	14	6	1
	Sans violence, Vol d'usage	Acc.	22	2	5	7	4	3	2	5	2	1	5	1
		Acc.	45	31	30	31	21	29	17	18	15	19	16	4
	Sans violence, Vol domestique	Tent.		2										
		Acc.	2.115	1.608	1.549	1.783	1.947	2.079	1.650	1.593	2.075	2.026	1.925	759
	Tent.	52	38	34	32	49	47	39	37	53	65	36	16	
<b>Sous-total</b>			<b>2.997</b>	<b>2.575</b>	<b>2.504</b>	<b>2.846</b>	<b>3.361</b>	<b>3.626</b>	<b>2.763</b>	<b>2.781</b>	<b>3.399</b>	<b>3.560</b>	<b>3.453</b>	<b>1.354</b>
Vol non spécifié	Acc.		310	22	27	24	16	17	14	13	28	12	16	13
		Tent.	60			1	1							
	<b>Sous-total</b>	<b>370</b>	<b>22</b>	<b>27</b>	<b>25</b>	<b>17</b>	<b>17</b>	<b>14</b>	<b>13</b>	<b>28</b>	<b>12</b>	<b>16</b>	<b>13</b>	
Extorsion	Acc.		19	48	49	38	43	47	29	34	38	50	41	17
		Tent.	7	23	24	24	22	23	25	25	19	21	26	14
	<b>Sous-total</b>	<b>26</b>	<b>71</b>	<b>73</b>	<b>62</b>	<b>65</b>	<b>70</b>	<b>54</b>	<b>59</b>	<b>57</b>	<b>71</b>	<b>67</b>	<b>31</b>	
Fabrication de fausses clefs	Acc.	1												
	<b>Sous-total</b>	<b>1</b>												
<b>Total</b>			<b>7.264</b>	<b>4.640</b>	<b>4.722</b>	<b>5.059</b>	<b>5.415</b>	<b>5.478</b>	<b>4.481</b>	<b>4.523</b>	<b>5.463</b>	<b>5.825</b>	<b>5.289</b>	<b>2.227</b>



**Fraude**

			2000	2015	2016	2017	2018	2019	2020	2021	2022	2023	2024	2025
Blanchiment d'argent	Acc.		2	8	11	14	6	28	48	68	42	76	83	25
	Tent.							1			2	2	1	
	<b>Sous-total</b>		<b>2</b>	<b>8</b>	<b>11</b>	<b>14</b>	<b>6</b>	<b>29</b>	<b>48</b>	<b>68</b>	<b>44</b>	<b>78</b>	<b>84</b>	<b>25</b>
Recel	Recel simple	Acc.	79	78	62	69	92	91	101	103	129	145	111	47
		Tent.	1											
	Recel qualifié	Acc.	19	4	6	7	2	3	7	6	3	3	5	1
		Tent.						1						
	Non spécifié	Acc.	7	2	3	2	1			2		1		3
		Tent.	4											
	<b>Sous-total</b>		<b>110</b>	<b>84</b>	<b>71</b>	<b>78</b>	<b>95</b>	<b>95</b>	<b>108</b>	<b>111</b>	<b>132</b>	<b>149</b>	<b>116</b>	<b>51</b>
Grivèlerie	Carburant / lubrifiant	Acc.	34	1	2	2						1		
	Boissons et aliments	Acc.	1	3	1	2	2	3	1	2	1	2	2	2
	Voiture de location	Acc.	4	2	5	4	3	2	2	3	2	5		1
	Logements	Acc.			1		1				1			
	<b>Sous-total</b>		<b>39</b>	<b>6</b>	<b>9</b>	<b>8</b>	<b>6</b>	<b>5</b>	<b>3</b>	<b>5</b>	<b>4</b>	<b>8</b>	<b>2</b>	<b>3</b>
Corruption privée	Acc.		1		1	1			1					
	<b>Sous-total</b>		<b>1</b>		<b>1</b>	<b>1</b>			<b>1</b>					
Détournement et destruction frauduleuse	Cel frauduleux	Acc.	1.428	30	50	39	32	32	42	51	71	70	61	17
		Tent.											1	
	D'argent, de papiers, etc.	Acc.	4	2	1	1		2			2		1	
	De pièces judiciaires	Acc.	1											
	D'objets saisis	Acc.	2	1	1	2	3		3		1	1	2	2
		Tent.	1											
	D'héritage	Acc.				2		1						1
Non spécifié	Acc.	66	6	4	6	6	4	1		1	1	1		
	<b>Sous-total</b>		<b>1.502</b>	<b>39</b>	<b>56</b>	<b>50</b>	<b>41</b>	<b>39</b>	<b>46</b>	<b>51</b>	<b>75</b>	<b>72</b>	<b>66</b>	<b>20</b>
Escoquerie	Fraude par internet	Acc.		58	57	67	115	159	246	385	386	345	335	184
		Tent.		13	9	14	14	23	16	20	25	22	26	9
	Escoquerie sans internet	Acc.		89	95	127	137	147	121	160	108	157	154	63
		Tent.		16	27	34	23	17	11	12	18	10	17	3
	Non spécifié	Acc.	52											
		Tent.	13											
	<b>Sous-total</b>		<b>65</b>	<b>176</b>	<b>188</b>	<b>242</b>	<b>289</b>	<b>346</b>	<b>394</b>	<b>577</b>	<b>537</b>	<b>534</b>	<b>532</b>	<b>259</b>
Tromperie	Marchandises vendues / travail fourni	Acc.	1		1		1	1		1				
	Monnaies	Acc.	2		1		1			1				
	Endossement frauduleux de factures	Acc.	1										1	
		<b>Sous-total</b>		<b>4</b>	<b>2</b>		<b>2</b>	<b>1</b>		<b>2</b>			<b>1</b>	



**Fraude**

			2000	2015	2016	2017	2018	2019	2020	2021	2022	2023	2024	2025	
Abus de confiance et infr. apparentées	Abus de confiance	Acc.	103	116	93	65	81	100	88	88	86	75	81	31	
		Tent.	2						2				1	1	
	Abus des faiblesses	Acc.	3	3	7	5	10	13	9	6	9	7	14		5
		Tent.									1				
	Sous-total		108	119	100	70	91	113	99	95	95	83	96	36	
Abus de biens sociaux	Par des sociétés	Acc.	1	1	2	1	1	3	4	3	2	3		1	
	Par des A.S.B.L.	Acc.	1	1											
	Non spécifié	Acc.		1	1		2		1	3	1	1			
	Autres	Acc.			3	2	1	2	2	1	3	3			
	Sous-total		2	3	6	3	4	5	7	7	6	7		1	
Infr. liées à l'insolvabilité	Par des tiers	Acc.			3	1		1		1	1			1	
	Par le débiteur	Acc.		4	14	6	3	3	1		2	4			
	Non spécifié	Acc.	5	7	8	13	8	19	11	3	3	8	4		
		Sous-total	5	11	25	20	11	23	12	4	6	12	4	1	
Insolvabilité frauduleuse		Acc.	1	2	3	3	1	5	1	1	1		1		
		Sous-total	1	2	3	3	1	5	1	1	1		1		
Chèques sans provision		Acc.	29												
		Tent.	2												
		Sous-total	31												
Compartiments cachés moyens de transport		Acc.											1		
		Sous-total											1		
		Total	1.869	449	471	489	547	661	718	922	900	943	903	396	



Dégradation de la propriété

			2000	2015	2016	2017	2018	2019	2020	2021	2022	2023	2024	2025	
Incendie volontaire	Dans lieu habité (de jour)	Acc.	7	4	4	6	9	7	5	6	8	7	7	2	
		Tent.		1											
	Dans lieu habité (de nuit)	Acc.	5	9	4	7	6	5	4	6	6	6	8	5	
		Tent.		1		1				1					
	Dans lieu habité (moment indéterminé)	Acc.			1				1		1		1		
	Dans un autre lieu (de jour)	Acc.	2	5	14	7	7	9	5	3	4	6	6	3	6
		Tent.												1	
	Dans un autre lieu (de nuit)	Acc.	12	16	11	13	15	15	23	10	15	17	17	14	4
		Tent.			1	1			1		2				
	Dans un autre lieu (moment indéterminé)	Acc.	1		1						2	2			
Non spécifié	Acc.	1	1												
	Tent.	1													
	Sous-total		29	37	36	35	37	37	39	29	36	38	31	12	
Destruction par explosion volontaire	Dans lieu habité (de jour)	Acc.												1	
	Dans lieu habité (de nuit)	Acc.											1		
	Dans un autre lieu (de jour)	Acc.			1							1	1		
	Dans un autre lieu (de nuit)	Acc.				1						5		1	
	Dans un autre lieu (moment indéterminé)	Acc.									1				
	Sous-total			1	1					1	6	2		2	
Incendie involontaire		Acc.	32	20	23	27	16	37	32	28	33	44	39	13	
		Tent.		1	1										
	Sous-total		32	21	24	27	16	37	32	28	33	44	39	13	
Destruction, dénaturation, dégradation	Avec circ. aggr.	Acc.	43	15	10	12	8	7	9	2	5	9	7	2	
		Tent.	3												
	Destruction de biens agricoles	Acc.				1			1						
	Non spécifié	Acc.	9	1	1		1	1	2		4				
Tent.		14													
	Sous-total		69	16	11	13	9	8	12	2	9	9	7	2	
Vandalisme	Sur véhicules	Acc.	531	439	368	402	390	420	393	425	414	397	335	175	
		Tent.	4												
	Sur autres biens mobiliers	Acc.	54	68	57	59	60	60	66	63	67	59	59	11	
	Graffitis	Acc.		45	22	20	23	20	28	25	25	27	21	20	
	Autres détériorations sur biens immobiliers	Acc.	114	202	157	224	196	148	163	199	225	188	206	71	
		Acc.	171	5	4	6	15	8	10	19	10	9	6	4	
Dégradation de clôture	Tent.	2													
	Sous-total		876	759	608	711	684	656	660	731	741	680	627	281	
	Total		1.006	833	680	787	746	738	743	790	820	777	706	310	



Infr. contre la Sécurité de l'Etat

			2000	2015	2016	2017	2018	2019	2020	2021	2022	2023	2024	2025
Sûreté intérieure de l'Etat	Acc.				1					1			1	
	Sous-total				1					1			1	
Terrorisme	Acc.	Groupe terroriste		12	20	4	3	3	4		1			
	Tent.			1			1					1		
	Acc.	Diffuser un message qui incite au terrorisme						1	1					1
	Acc.	Infractions terroristes particulières		1										
	Sous-total			14	20	4	4	4	5		1	1	1	1
Non spécifié	Acc.				1	1		1				1		
	Sous-total				1	1		1				1		
<b>Total</b>				<b>14</b>	<b>22</b>	<b>5</b>	<b>4</b>	<b>5</b>	<b>5</b>	<b>1</b>	<b>1</b>	<b>2</b>	<b>2</b>	<b>1</b>



Infr. contre la sécurité publique

			2000	2015	2016	2017	2018	2019	2020	2021	2022	2023	2024	2025
Organisation criminelle	Acc.			5	2	3	1	11	3	3	2	2	2	4
	Sous-total			5	2	3	1	11	3	3	2	2	2	4
Association de malfaiteurs	Acc.	16		11	9	14	24	16	13	14	10	15	4	6
	Tent.	1								1				
	Sous-total	17		11	9	14	24	16	13	15	10	15	4	6
Evasion de prisonniers	Evasion simple	Acc.	1		3		2	1	5	3	1	3	3	4
		Tent.				1								
	Evasion qualifiée	Tent.											1	
	Non-entrée de congé	Acc.				1				1			2	
	Non-respect surveillance électronique	Acc.		21	7	8	9	17	14	20	36	26	33	6
	Non spécifié	Acc.	1	1	1		1	1		1		2	1	
	Sous-total	2		22	11	10	12	19	19	25	37	31	40	10
Menaces	Menace d'attentat	Acc.	4	3	2	1			8	4	1	2		
	Verbales	Acc.	339	234	250	197	194	232	191	182	183	209	223	112
		Tent.	2			1								
	Ecrites	Acc.	17	39	60	43	54	64	56	76	63	54	49	36
		Tent.	1											
	Par gestes, emblèmes	Acc.	84	106	133	157	172	176	181	185	170	175	215	110
		Tent.	1					1						
	Alerte à la bombe	Acc.		9	14	8	6	11	5	1	5	8	8	7
	Non spécifié	Acc.	7	5	7	4	6	3	4	3	3	5	7	12
Tent.		12												
	Sous-total	467	396	466	411	432	487	445	451	427	455	507	269	
Jet d objets murs d'une prison	Acc.												1	
	Sous-total												1	
	Total	486	434	488	438	469	533	480	494	476	503	554	289	



Infr. contre l'autorité publique

		2000	2015	2016	2017	2018	2019	2020	2021	2022	2023	2024	2025
Violence c/ personnes investies autorité publique	Acc.	2	6	7	9	9	14	15	23	14	15	17	4
	Tent.			1									
	<b>Sous-total</b>	<b>2</b>	<b>6</b>	<b>8</b>	<b>9</b>	<b>9</b>	<b>14</b>	<b>15</b>	<b>23</b>	<b>14</b>	<b>15</b>	<b>17</b>	<b>4</b>
Rébellion	Rébellion armée	Acc.	1	5	4	3	2	3	7	14	10	5	1
	Rébellion non armée	Acc.	78	39	43	44	47	50	69	53	52	38	48
	Non spécifié	Acc.	4	6	6	4	6	5	7	6	3	7	8
		Tent.	6										
	<b>Sous-total</b>	<b>89</b>	<b>50</b>	<b>53</b>	<b>51</b>	<b>55</b>	<b>58</b>	<b>83</b>	<b>73</b>	<b>65</b>	<b>50</b>	<b>57</b>	<b>30</b>
Outrages	Acc.	105	28	25	26	25	28	34	28	19	15	14	15
	Tent.	26											
	<b>Sous-total</b>	<b>131</b>	<b>28</b>	<b>25</b>	<b>26</b>	<b>25</b>	<b>28</b>	<b>34</b>	<b>28</b>	<b>19</b>	<b>15</b>	<b>14</b>	<b>15</b>
Refus de coopération (informatique et télécom)	Acc.					1							
	<b>Sous-total</b>					<b>1</b>							
Autres infractions	Bris de scellés	Acc.	4	1	3	8	4	3	7	4	3	10	8
	Loteries, maisons de jeu et de prêts sur gages	Acc.		1									
	Industrie, commerce et enchères publiques	Acc.			3								
	<b>Sous-total</b>	<b>4</b>	<b>2</b>	<b>6</b>	<b>8</b>	<b>4</b>	<b>3</b>	<b>7</b>	<b>4</b>	<b>3</b>	<b>10</b>	<b>8</b>	<b>5</b>
<b>Total</b>		<b>226</b>	<b>86</b>	<b>92</b>	<b>94</b>	<b>94</b>	<b>103</b>	<b>139</b>	<b>128</b>	<b>101</b>	<b>90</b>	<b>96</b>	<b>54</b>



Infr. contre la foi publique

			2000	2015	2016	2017	2018	2019	2020	2021	2022	2023	2024	2025
Faux en écritures	Faux en écritures	Acc.	125	98	120	73	53	62	66	72	53	53	49	29
		Tent.	12	1	1	1	1	1						
	Usage de faux en écrit. et écrit. falsifiées	Acc.	114	106	114	81	70	109	79	61	57	52	37	21
		Tent.	15		1	1	3	3						
	<b>Sous-total</b>		<b>266</b>	<b>205</b>	<b>236</b>	<b>156</b>	<b>126</b>	<b>175</b>	<b>145</b>	<b>133</b>	<b>110</b>	<b>105</b>	<b>86</b>	<b>50</b>
Usurpation	Immixtion dans fonctions publiques	Acc.	9	3	5			3	2	1	3			1
		Tent.	1											
	De fonctions	Acc.	2	2	3	4		2	3	2	1	3	3	
		Acc.		1										1
	De nom	Acc.	57	148	159	94	55	55	76	51	59	77	58	27
		Tent.				1		1				1		
Non spécifié	Acc.	1					1	2	3					
	<b>Sous-total</b>		<b>70</b>	<b>154</b>	<b>167</b>	<b>99</b>	<b>55</b>	<b>62</b>	<b>83</b>	<b>57</b>	<b>63</b>	<b>81</b>	<b>62</b>	<b>28</b>
Contrefaçon / falsification	Contrefaçon	Acc.	35	15	18	22	16	24	26	34	43	27	38	18
		Tent.	6											
	Falsification	Acc.	7	11	7	9	10	5	19	23	9	3	14	11
		Acc.	2	2		2								1
Non spécifié	Tent.	3												
	<b>Sous-total</b>		<b>53</b>	<b>28</b>	<b>25</b>	<b>33</b>	<b>26</b>	<b>29</b>	<b>45</b>	<b>57</b>	<b>52</b>	<b>30</b>	<b>53</b>	<b>29</b>
Fausses monnaies	Emission	Acc.	20	7	5	5	7	5	3	2	1	1	2	1
		Tent.		2	1									
	Non spécifié	Acc.	2											
		Tent.	1											
	Autres	Acc.	12	11	14	15	14	2	5	6	1	2	1	
	Tent.	1												
	<b>Sous-total</b>		<b>36</b>	<b>20</b>	<b>20</b>	<b>20</b>	<b>21</b>	<b>7</b>	<b>8</b>	<b>8</b>	<b>2</b>	<b>3</b>	<b>3</b>	<b>1</b>
Faux en justice	Faux témoignage	Acc.									1		1	
	Fausses déclarations	Acc.	2	5	4	4	8	4	2	10	4		1	
	Faux serment	Acc.								1				
	<b>Sous-total</b>		<b>2</b>	<b>5</b>	<b>4</b>	<b>4</b>	<b>8</b>	<b>4</b>	<b>2</b>	<b>11</b>	<b>5</b>		<b>2</b>	
	<b>Total</b>		<b>427</b>	<b>412</b>	<b>452</b>	<b>312</b>	<b>236</b>	<b>277</b>	<b>283</b>	<b>266</b>	<b>232</b>	<b>219</b>	<b>206</b>	<b>108</b>



Schaerbeek

Infraction Code pénal

Infr. contre la famille

		2000	2015	2016	2017	2018	2019	2020	2021	2022	2023	2024	2025
Bigamie	Acc.				2								
	Sous-total				2								
Abandon de famille	Acc.	10	4	3	2	3	28	17	20	7	4	5	
	Sous-total	10	4	3	2	3	28	17	20	7	4	5	
Refus du droit aux relations personnelles	Acc.	81	59	79	59	83	63	51	38	25	31	57	15
	Sous-total	81	59	79	59	83	63	51	38	25	31	57	15
Non-acquittement pension alimentaire	Acc.	33	10	6	7	7	5	5	2	3	6	2	3
	Sous-total	33	10	6	7	7	5	5	2	3	6	2	3
Mariage forcé	Acc.			1		1		1					
	Tent.			1		1							
	Sous-total			2		2		1					
Non spécifié	Acc.					1			1				1
	Sous-total					1			1				1
	Total	124	73	90	70	96	96	74	61	35	41	64	19



**Criminalité informatique**

		2000	2015	2016	2017	2018	2019	2020	2021	2022	2023	2024	2025
<b>Hacking</b>	Acc.		12	14	24	20	33	30	17	26	30	24	6
	Tent.				1		3	1	1			1	1
	Sous-total		12	14	25	20	36	31	18	26	30	25	7
<b>Faux en informatique</b>	Acc.		8	4	12	7	7	18	9	8	10	15	6
	Tent.				1		1						
	Sous-total		8	4	13	7	8	18	9	8	10	15	6
<b>Fraude informatique</b>	Acc.		255	242	269	305	339	364	476	701	697	629	331
	Tent.		29	20	10	21	10	7	9	6	17	10	8
	Sous-total		284	262	279	326	349	371	485	707	714	639	339
<b>Sabotage</b>	Acc.		1	1	6	1	2		1	1	3	3	1
	Sous-total		1	1	6	1	2		1	1	3	3	1
<b>Total</b>			<b>305</b>	<b>281</b>	<b>323</b>	<b>354</b>	<b>395</b>	<b>420</b>	<b>513</b>	<b>742</b>	<b>757</b>	<b>682</b>	<b>353</b>



Exercice illégal de l'autorité publique

		2000	2015	2016	2017	2018	2019	2020	2021	2022	2023	2024	2025
Usurpation de pouvoir	Acc.	1						1					
	Sous-total	1						1					
Concussion	Acc.							1					
	Sous-total							1					
Corruption publique	Acc.	1		1	1	1	1		2	1		1	
	Tent.										1		
	Sous-total	1		1	1	1	1		2	1	1	1	
Coalition	Acc.					1		1					
	Sous-total					1		1					
Détenition par fonctionnaire public	Acc.	1					3			2			
	Sous-total	1					3			2			
Violation de domicile par fonctionnaire public	Acc.											1	
	Sous-total											1	
Actes arbitraires	Acc.	3	2	1				6	8	7	12	4	2
	Sous-total	3	2	1				6	8	7	12	4	2
Prise d'intérêt	Acc.			2				1			1		
	Sous-total			2				1			1		
Abus de l'autorité	Acc.	2		1		1							
	Sous-total	2		1		1							
Actes de l'état civil	Acc.				1								
	Sous-total				1								
Ministres des cultes	Acc.			1									
	Sous-total			1									
Violation de communication par fonctionnaire	Acc.					1							
	Sous-total					1							
<b>Total</b>		<b>8</b>	<b>2</b>	<b>6</b>	<b>2</b>	<b>4</b>	<b>4</b>	<b>10</b>	<b>10</b>	<b>10</b>	<b>14</b>	<b>6</b>	<b>2</b>



**Marchand de sommeil**

		2000	2015	2016	2017	2018	2019	2020	2021	2022	2023	2024	2025
Sans circ. aggr.	Acc.		1	1	4	3	1	4	3	1	1	5	1
	Sous-total		1	1	4	3	1	4	3	1	1	5	1
Avec circ. aggr.	Acc.			2	2				2	1	1		
	Sous-total			2	2				2	1	1		
<b>Total</b>			<b>1</b>	<b>3</b>	<b>6</b>	<b>3</b>	<b>1</b>	<b>4</b>	<b>5</b>	<b>2</b>	<b>2</b>	<b>5</b>	<b>1</b>

**Exploitation de la mendicité**

		2000	2015	2016	2017	2018	2019	2020	2021	2022	2023	2024	2025
Exploitation de la mendicité d'autrui	Acc.							1					
	Sous-total							1					
<b>Total</b>								<b>1</b>					

**Traite des êtres humains**

		2000	2015	2016	2017	2018	2019	2020	2021	2022	2023	2024	2025
Exploitation de la mendicité	Acc.		1					1					
	Sous-total		1					1					
Exploitation sexuelle	Acc.		13	17	16	12	15	6	8	12	12	5	4
	Sous-total		13	17	16	12	15	6	8	12	12	5	4
Exploitation économique	Acc.			1	2		3	2	1	1	4	3	1
	Tent.			1									
	Sous-total			2	2		3	2	1	1	4	3	1
Crimes et délits forcés	Tent.			1									
	Sous-total			1									
Production ou diffusion de pornographie infantine	Acc.					1							
	Sous-total					1							
<b>Total</b>			<b>14</b>	<b>20</b>	<b>18</b>	<b>13</b>	<b>18</b>	<b>9</b>	<b>9</b>	<b>13</b>	<b>16</b>	<b>8</b>	<b>5</b>



**Provocation crime ou délits**

		2000	2015	2016	2017	2018	2019	2020	2021	2022	2023	2024	2025
Provocation délits	Acc.							3		3	4	1	
	Acc.										1	1	1
	Acc.							2	2		2		
	Sous-total							5	2	3	7	2	1
Provocation crime	Acc.											1	2
	Sous-total											1	2
	Total							5	2	3	7	3	3

**Autres infractions Code pénal**

		2000	2015	2016	2017	2018	2019	2020	2021	2022	2023	2024	2025
	Acc.					1	1		1			1	
	Sous-total					1	1		1			1	
	Total					1	1		1			1	

**Contravention Code pénal**

		2000	2015	2016	2017	2018	2019	2020	2021	2022	2023	2024	2025
Injures (Contravention)	Acc.	41											
	Tent.	1											
	Sous-total	42											
Destruction d'animaux (Contravention)	Acc.	1											
	Sous-total	1											
Dissimulation visage dans lieu public	Acc.									1			
	Sous-total									1			
Autres contraventions CP	Acc.	20	1	1	1					2	1	1	1
	Sous-total	20	1	1	1					2	1	1	1
	Total	63	1	1	1					3	1	1	1



# ***STATISTIQUES POLICIERES DE CRIMINALITE***

---

*LIEU DE PERPETRATION: COMMUNE*

**Schaerbeek**

***ANNEXE II: DETAIL PAR CATEGORIE DE DELIT  
LOIS SPECIALES***



Schaerbeek

Infraction Lois spéciales

Drogues

			2000	2015	2016	2017	2018	2019	2020	2021	2022	2023	2024	2025	
Détention		Acc.	227	441	374	308	306	449	539	584	863	579	624	309	
		Tent.	1												
		Sous-total	228	441	374	308	306	449	539	584	863	579	624	309	
Usage	Usage en groupe	Acc.	31												
		Tent.	1												
	Usage individuel	Acc.	139												
		Tent.	26												
	Faciliter l'usage	Acc.	2	8	2	6	1	7	2		2		3	1	
	Incitation à l'usage	Acc.				2		1			2				
	Désordre, scandale ou danger dans un espace public	Acc.		1	5		2	3		5	4		3		
	Non spécifié	Acc.												1	
	Sous-total	199	9	7	8	3	11	2	5	8		6	2		
Importation et exportation		Acc.	47	46	25	11	25	19	15	3	3	1	6	4	
		Tent.	3												
		Sous-total	50	46	25	11	25	19	15	3	3	1	6	4	
Fabrication		Acc.		8	11	18	5	7	14	8	8	8	4	4	
		Sous-total		8	11	18	5	7	14	8	8	8	4	4	
Commerce		Acc.	33	80	62	68	95	110	190	163	173	224	250	136	
		Tent.	4	1			1	1		1					
		Sous-total	37	81	62	68	96	111	190	164	173	224	250	136	
Protoxyde d'azote (gaz hilarant)		Acc.											6	7	
		Sous-total											6	7	
Autres		Acc.	15	5	9	6	10	8	16	13	18	34	48	25	
		Tent.	2												
		Sous-total	17	5	9	6	10	8	16	13	18	34	48	25	
Total			531	590	488	419	445	605	776	777	1.073	846	944	487	



Législation sur les étrangers

			2000	2015	2016	2017	2018	2019	2020	2021	2022	2023	2024	2025
Transmigration illégale	Mariages simulés/blancs sans récompense/contrainte	Acc.	1	9	16	9	14	3	4	2	5	4	2	3
	Cohab. légale de complais. sans récompense/contr.	Acc.						1						
	Accès au territoire	Acc.	41	111	28	39	67	62	58	80	65	96	74	26
	Séjour	Acc.	248	590	422	678	890	776	818	761	875	799	948	384
	Éloignement	Acc.		1		1	1	4	3	10	9	4	3	4
	Pas de port de documents d'identité ou de voyage	Acc.		10	2	2	1	1		1	1		1	
	Inscription au registre des étrangers	Acc.	74	560	361	162	123	85	60	49	99	93	98	23
	Reconnaissance fraudul. sans récompense/contrainte	Acc.									2	1		
	<b>Sous-total</b>		<b>364</b>	<b>1.281</b>	<b>829</b>	<b>891</b>	<b>1.096</b>	<b>932</b>	<b>943</b>	<b>903</b>	<b>1.056</b>	<b>997</b>	<b>1.126</b>	<b>440</b>
Mariages simulés/blancs avec récompense/contrainte	Recours à la contrainte	Acc.			1									
	<b>Sous-total</b>				<b>1</b>									
Trafic d'êtres humains		Acc.		4	2	2	8	10	3	1	3	2	1	1
	<b>Sous-total</b>			<b>4</b>	<b>2</b>	<b>2</b>	<b>8</b>	<b>10</b>	<b>3</b>	<b>1</b>	<b>3</b>	<b>2</b>	<b>1</b>	<b>1</b>
Traite d'êtres humains		Acc.	25											
		Tent.	1											
	<b>Sous-total</b>		<b>26</b>											
Aide au séjour illégal		Acc.		1	1	2	1		1	2	1		2	
	<b>Sous-total</b>			<b>1</b>	<b>1</b>	<b>2</b>	<b>1</b>		<b>1</b>	<b>2</b>	<b>1</b>		<b>2</b>	
Non spécifié		Acc.	4	6	6	26	4	1	1	2	2	4	14	5
		Tent.	1											
	<b>Sous-total</b>		<b>5</b>	<b>6</b>	<b>6</b>	<b>26</b>	<b>4</b>	<b>1</b>	<b>1</b>	<b>2</b>	<b>2</b>	<b>4</b>	<b>14</b>	<b>5</b>
Autres		Acc.	7	1	2	1		1					1	
		Tent.	1											
	<b>Sous-total</b>		<b>8</b>	<b>1</b>	<b>2</b>	<b>1</b>		<b>1</b>					<b>1</b>	
	<b>Total</b>		<b>403</b>	<b>1.293</b>	<b>841</b>	<b>922</b>	<b>1.109</b>	<b>944</b>	<b>948</b>	<b>908</b>	<b>1.062</b>	<b>1.003</b>	<b>1.144</b>	<b>446</b>

FPF/DGR/DRI/BIPOL - Statistiques policières de criminalité (date de clôture: 31/10/2025)  
 Les données pour les années 2001 jusqu'à 2014 ne sont plus publiées mais restent disponibles sur demande auprès du service BIPOL.  
 Les données pour 2025 ne concernent que le 1er semestre.



**Environnement**

			2000	2015	2016	2017	2018	2019	2020	2021	2022	2023	2024	2025
Déchets	Déchets par professionnel	Acc.		1				1	3			1	1	
	Déchets par particulier	Acc.		1			3	3	3		4	2	4	
	Déchets par personne indéterminée	Acc.	32											
	Non spécifié	Acc.	1											
	<b>Sous-total</b>		<b>33</b>	<b>2</b>			<b>3</b>	<b>4</b>	<b>6</b>		<b>4</b>	<b>3</b>	<b>5</b>	
Feux d'artifice		Acc.		1	3	1	1	1	1	1	1	5	2	1
	<b>Sous-total</b>			<b>1</b>	<b>3</b>	<b>1</b>	<b>1</b>	<b>1</b>	<b>1</b>	<b>1</b>	<b>1</b>	<b>5</b>	<b>2</b>	<b>1</b>
Autres que déchets	Urbanisme	Acc.	1	3	2	8	4		1	2	1	1		
	Permis d'environnement	Acc.				5	2	46	2	11	2			
	Bruit	Acc.				1						2		
	Pollution de l'eau	Acc.		1										
	Pollution de l'air	Acc.		1										
	Autres nuisances en matière d'environnement	Acc.	3			2	1	10	1					1
	<b>Sous-total</b>		<b>4</b>	<b>5</b>	<b>2</b>	<b>15</b>	<b>8</b>	<b>56</b>	<b>4</b>	<b>13</b>	<b>3</b>	<b>3</b>		<b>1</b>
Biodiversité / Faune et flore	Commerce et détention: législation CITES	Acc.							1					
	Bien-être animal	Acc.	6	8	4	4	4	8	4	7	13	7	13	4
	Protection de la nature	Acc.	1											
	Permis / autorisation animaux	Acc.		1			1		1		2			1
	Destruction d'animaux	Acc.	1		1									
	<b>Sous-total</b>		<b>8</b>	<b>9</b>	<b>5</b>	<b>4</b>	<b>5</b>	<b>8</b>	<b>6</b>	<b>7</b>	<b>15</b>	<b>7</b>	<b>13</b>	<b>5</b>
Non spécifié		Acc.	1											
	<b>Sous-total</b>		<b>1</b>											
	<b>Total</b>		<b>46</b>	<b>17</b>	<b>10</b>	<b>20</b>	<b>17</b>	<b>69</b>	<b>17</b>	<b>21</b>	<b>23</b>	<b>18</b>	<b>20</b>	<b>7</b>



**Armes et explosifs**

			2000	2015	2016	2017	2018	2019	2020	2021	2022	2023	2024	2025	
<b>Détention illégale</b>	Arme à feu	Acc.		57	59	67	48	24	31	22	17	24	32	16	
		Tent.													1
	Arme blanche ou non à feu	Acc.		60	65	47	73	66	67	79	108	79	69	69	33
		Munition	Acc.		8	8	7	5	5	9	4	5	6	11	3
	Pièces/accessoires	Acc.		1	1	1	1		3		4	2	1		
	Non spécifié	Acc.	37		7	1	1				1	2	3		3
	Tent.	2													
	<b>Sous-total</b>		<b>39</b>	<b>126</b>	<b>140</b>	<b>123</b>	<b>128</b>	<b>95</b>	<b>110</b>	<b>105</b>	<b>135</b>	<b>113</b>	<b>116</b>	<b>56</b>	
<b>Port / transport illégal</b>	Arme à feu	Acc.		11	7	9	9	7	8	7	6	6	4	5	
		Tent.													
	Arme blanche ou non à feu	Acc.		61	48	50	42	62	60	77	108	93	88	88	36
		Munition	Acc.			2	2	2							
	Pièces/accessoires	Acc.		2			1		1						
	Non spécifié	Acc.	85	2					1						
	Tent.	1													
	<b>Sous-total</b>		<b>86</b>	<b>76</b>	<b>57</b>	<b>59</b>	<b>54</b>	<b>71</b>	<b>70</b>	<b>84</b>	<b>114</b>	<b>99</b>	<b>92</b>	<b>41</b>	
<b>Commerce illégal</b>	Arme à feu	Acc.		7	4	3	1	1		2	3	3	3	2	
		Tent.													
	Munition	Acc.	1												
	Non spécifié	Acc.	3			2	1								
	<b>Sous-total</b>		<b>4</b>	<b>7</b>	<b>4</b>	<b>5</b>	<b>2</b>	<b>1</b>		<b>2</b>	<b>3</b>	<b>3</b>	<b>3</b>	<b>2</b>	
<b>Fabrication / réparation illégale</b>	Arme blanche ou non à feu	Acc.									1				
		Tent.									1				
	Pièces/accessoires	Tent.													
	<b>Sous-total</b>										<b>2</b>				
<b>Explosifs</b>		Acc.	2	2	1	3	1	2	2	1			1	2	
		Tent.		1											
	<b>Sous-total</b>		<b>2</b>	<b>3</b>	<b>1</b>	<b>3</b>	<b>1</b>	<b>2</b>	<b>2</b>	<b>1</b>			<b>1</b>	<b>2</b>	
<b>Autre</b>	Vente par internet d'autre arme/pièce d'arme	Acc.											1		
		Tent.													
	Mesures de sécurité	Acc.								1		2			
	Stockage	Acc.		1	2					1		2			
	Défaut signalement vol ou perte	Acc.			1		1								
	Import / export / transit à un usage militaire	Acc.		1		1									
	Non spécifié	Acc.	15												
	Tent.	1													
	<b>Sous-total</b>		<b>16</b>	<b>2</b>	<b>3</b>	<b>1</b>	<b>1</b>			<b>2</b>		<b>4</b>	<b>1</b>		
	<b>Total</b>		<b>147</b>	<b>214</b>	<b>205</b>	<b>191</b>	<b>186</b>	<b>169</b>	<b>182</b>	<b>194</b>	<b>254</b>	<b>220</b>	<b>214</b>	<b>99</b>	

FPF/DGR/DRI/BIPOL - Statistiques policières de criminalité (date de clôture: 31/10/2025)  
 Les données pour les années 2001 jusqu'à 2014 ne sont plus publiées mais restent disponibles sur demande auprès du service BIPOL.  
 Les données pour 2025 ne concernent que le 1er semestre.



Protection de la personne

			2000	2015	2016	2017	2018	2019	2020	2021	2022	2023	2024	2025
Discrimination	Incitation à la discrimination	Acc.											5	5
	Racisme et xénophobie	Acc.	21	9	8	18	19	13	19	9	8	16	2	
	Fondée sur son orientation sexuelle (homophobie)	Acc.		3	3		6	2	2	2	3	5	2	
	Fondée sur le sexe (sexisme)	Acc.					1	1	2	3	4	2		
	Fondée sur conviction religieuse ou philosophique	Acc.					1		1	1	3	1	1	
	Sexisme dans l'espace public	Acc.											2	3
	Non spécifié	Acc.				1								
	Autre discrimination	Acc.				2	1	2	2	1	1	5	8	6
	Sous-total		21	12	11	21	28	18	26	16	19	29	20	14
Négationnisme et révisionnisme	Négationnisme	Acc.		1										
	Sous-total			1										
Délit de presse		Acc.				1								
	Sous-total					1								
Droits d'auteur		Acc.	14			2					1			
	Sous-total		14			2					1			
Protection de la vie privée		Acc.	16	4	12	3	8	16	6	5	2			
	Tent.		1											
	Sous-total		17	4	12	3	8	16	6	5	2			
Caméras de surveillance		Acc.		3	1	4	1	5			1		3	
	Sous-total			3	1	4	1	5			1		3	
Droit à l'image		Acc.		2	3	1	9	7	5	13	2	8	9	4
	Sous-total			2	3	1	9	7	5	13	2	8	9	4
Non spécifié		Acc.			2	1		1		2		2	3	1
	Sous-total				2	1		1		2		2	3	1
Autres		Acc.	11	2	2		1	2	1	1	1	3	1	2
	Sous-total		11	2	2		1	2	1	1	1	3	1	2
	Total		63	24	31	32	48	49	38	37	26	42	36	21



**Schaerbeek**

**Infraction Lois spéciales**

**Hormones et dopage**

		2000	2015	2016	2017	2018	2019	2020	2021	2022	2023	2024	2025
<b>Détention</b>	Acc.		1	1	3	5	3	2	4	2			
	Sous-total:		1	1	3	5	3	2	4	2			
<b>Fabrication et distribution</b>	Acc.						1						
	Sous-total:						1						
<b>Non spécifié</b>	Acc.			1									
	Sous-total:			1									
	<b>Total:</b>		<b>1</b>	<b>2</b>	<b>3</b>	<b>5</b>	<b>4</b>	<b>2</b>	<b>4</b>	<b>2</b>			

**Loi du football**

		2000	2015	2016	2017	2018	2019	2020	2021	2022	2023	2024	2025
<b>Jet d'objets</b>	Acc.									1			
	Sous-total:									1			
<b>Inciter à la haine ou à l'emportement</b>	Acc.									1			
	Sous-total:									1			
	<b>Total:</b>									<b>2</b>			

**Sécurité privée**

		2000	2015	2016	2017	2018	2019	2020	2021	2022	2023	2024	2025
<b>Entreprises de gardiennage / de sécurité</b>	Acc.	12	2	1			1			2			
	Sous-total:	12	2	1			1			2			
<b>Mercenaires</b>	Acc.			1									
	Sous-total:			1									
	<b>Total:</b>	<b>12</b>	<b>2</b>	<b>2</b>			<b>1</b>			<b>2</b>			



**Protection de la jeunesse**

		2000	2015	2016	2017	2018	2019	2020	2021	2022	2023	2024	2025
<b>Législation sur l'obligation scolaire</b>	Acc.	20	7	12	9	10	27	20	11	11	8	7	9
	Sous-total:	20	7	12	9	10	27	20	11	11	8	7	9
<b>Législation sur la protection de la jeunesse</b>	Acc.	17	129	118	113	146	169	165	161	148	170	242	178
	Sous-total:	17	129	118	113	146	169	165	161	148	170	242	178
<b>Non spécifié</b>	Acc.	1	6	10	5	8	5	3		1	2	3	
	Tent.	1											
	Sous-total:	2	6	10	5	8	5	3		1	2	3	
	Total:	39	142	140	127	164	201	188	172	160	180	252	187

**Code pénal social**

		2000	2015	2016	2017	2018	2019	2020	2021	2022	2023	2024	2025
<b>Harcèlement au travail</b>	Acc.		7	6	8	13	12	8	19	5	13	14	1
	Sous-total:		7	6	8	13	12	8	19	5	13	14	1
<b>Violence au travail</b>	Acc.			1	3	2							
	Sous-total:			1	3	2							
<b>Mise en danger du travailleur</b>	Acc.					1				1			
	Sous-total:					1				1			
<b>Temps de travail</b>	Acc.		2	1		6	2	2		1			
	Sous-total:		2	1		6	2	2		1			
<b>Rémunération et autres avantages patrimoniaux</b>	Acc.		1			1		1					
	Sous-total:		1			1		1					
<b>Travail illégal</b>	Acc.	9		3	1	1	3	4	3	3	3	3	
	Sous-total:	9		3	1	1	3	4	3	3	3	3	
<b>Fraude sociale aux cotisations (travail au noir)</b>	Acc.		57	56	45	59	38	27	16	11	12	28	5
	Sous-total:		57	56	45	59	38	27	16	11	12	28	5
<b>Documents sociaux</b>	Acc.					1				1			
	Sous-total:					1				1			
<b>Relations collectives de travail</b>	Acc.					1							
	Sous-total:					1							



**Code pénal social**

		2000	2015	2016	2017	2018	2019	2020	2021	2022	2023	2024	2025
<b>Surveillance et contrôle</b>	Acc.		2									2	
	Sous-total:		2									2	
<b>Sécurité sociale</b>	Acc.	2	4	2	2	1					1		
	Sous-total:	2	4	2	2	1					1		
<b>Infr. contre foi publique en droit pénal social</b>	Acc.		31	24	24	19	14	8	9	14	17	9	7
	Sous-total:		31	24	24	19	14	8	9	14	17	9	7
<b>Escroquerie en droit pénal social</b>	Acc.		6	9	5	7	6	4		3	6	2	2
	Sous-total:		6	9	5	7	6	4		3	6	2	2
<b>Autres</b>	Acc.		3	4	1	1	1	2	3	2	1	3	3
	Sous-total:		3	4	1	1	1	2	3	2	1	3	3
	<b>Total:</b>	<b>11</b>	<b>113</b>	<b>106</b>	<b>89</b>	<b>113</b>	<b>76</b>	<b>56</b>	<b>50</b>	<b>41</b>	<b>53</b>	<b>61</b>	<b>18</b>

**Ivresse et alcool**

		2000	2015	2016	2017	2018	2019	2020	2021	2022	2023	2024	2025
<b>Ivresse publique</b>	Acc.	57	62	53	52	79	124	137	149	146	146	182	61
	Sous-total:	57	62	53	52	79	124	137	149	146	146	182	61
<b>Heure de fermeture d'établiss. hôteliers</b>	Acc.		1	1	19	18	9	6		15			
	Sous-total:		1	1	19	18	9	6		15			
<b>Distillerie clandestine</b>	Acc.	6											
	Sous-total:	6											
<b>Servir de l'alcool à une personne ivre</b>	Acc.			1									
	Sous-total:			1									
<b>Législation relative aux débits de boissons</b>	Acc.								1		4		1
	Sous-total:								1		4		1
<b>Non spécifié</b>	Acc.				1								
	Sous-total:				1								
<b>Autres</b>	Acc.	1											
	Sous-total:	1											
	<b>Total:</b>	<b>64</b>	<b>63</b>	<b>55</b>	<b>72</b>	<b>97</b>	<b>133</b>	<b>143</b>	<b>150</b>	<b>161</b>	<b>150</b>	<b>182</b>	<b>62</b>



Législation sur les élections

		2000	2015	2016	2017	2018	2019	2020	2021	2022	2023	2024	2025
	Acc.	3											
	Sous-total:	3											
	Total:	3											

Registre de population

		2000	2015	2016	2017	2018	2019	2020	2021	2022	2023	2024	2025
	Acc.	61	1.199	1.296	1.387	1.296	1.078	867	848	877	803	815	368
	Sous-total:	61	1.199	1.296	1.387	1.296	1.078	867	848	877	803	815	368
	Total:	61	1.199	1.296	1.387	1.296	1.078	867	848	877	803	815	368

Carte d'identité

		2000	2015	2016	2017	2018	2019	2020	2021	2022	2023	2024	2025
<b>Pas en possession</b>	Acc.	25	16	11	3	8	5	31	29	40	9	3	1
	Sous-total:	25	16	11	3	8	5	31	29	40	9	3	1
<b>Refus de présentation</b>	Acc.	6	1	2	2		1		2	4	1	1	
	Sous-total:	6	1	2	2		1		2	4	1	1	
<b>Endommagée</b>	Acc.	10	1	3	1	2		1				1	
	Sous-total:	10	1	3	1	2		1				1	
<b>Photo</b>	Acc.					1							
	Sous-total:					1							
<b>Non spécifié</b>	Acc.		5	1	2	1	1	1					
	Sous-total:		5	1	2	1	1	1					
<b>Autres</b>	Acc.	3		1			1		1		1		
	Sous-total:	3		1			1		1		1		
	Total:	44	23	18	8	12	8	33	32	44	11	5	1



Santé publique

		2000	2015	2016	2017	2018	2019	2020	2021	2022	2023	2024	2025
<b>Art de guérir, art infirmier, etc.</b>	Acc.		1										1
	Sous-total:		1										1
<b>Politique de la santé</b>	Acc.							32	32		1		
	Sous-total:							32	32		1		
<b>Interdiction de fumer</b>	Acc.	19	57	50	62	90	52	18	17	28	28	26	17
	Sous-total:	19	57	50	62	90	52	18	17	28	28	26	17
<b>Législation médicaments</b>	Acc.	1							8	64	38	32	8
	Sous-total:	1							8	64	38	32	8
<b>Denrées alimentaires</b>	Acc.	16	5	7				1	1	2			
	Sous-total:	16	5	7				1	1	2			
<b>Refus ou négligence respect mesures</b>	Acc.							2.463	787	104	1		
	Sous-total:							2.463	787	104	1		
<b>Produits du tabac</b>	Acc.											1	
	Sous-total:											1	
<b>Produits similaires au tabac</b>	Acc.											2	
	Sous-total:											2	
<b>Non spécifié</b>	Acc.		1			1			1				
	Sous-total:		1			1			1				
<b>Autres</b>	Acc.	14	1		1			119	18				1
	Sous-total:	14	1		1			119	18				1
	Total:	50	65	57	63	91	52	2.633	864	198	68	61	27



Travail

		2000	2015	2016	2017	2018	2019	2020	2021	2022	2023	2024	2025
<b>Règlement général protection du travail</b>	<b>Acc.</b>	1			1				1				
	<b>Sous-total:</b>	1			1				1				
<b>Commerce ambulant</b>	<b>Acc.</b>	24	2	2	2		2	2	5	4	2	1	3
	<b>Tent.</b>	2											
	<b>Sous-total:</b>	26	2	2	2		2	2	5	4	2	1	3
<b>Protection professions libérales et intellec.</b>	<b>Acc.</b>	1											
	<b>Sous-total:</b>	1											
<b>Infractions mesure interdiction professionnelle</b>	<b>Acc.</b>										3		1
	<b>Sous-total:</b>										3		1
<b>Fraude sociale aux cotisations (travail au noir)</b>	<b>Acc.</b>	42	1	6	4		2	1			1	8	1
	<b>Sous-total:</b>	42	1	6	4		2	1			1	8	1
<b>Accès à l'exercice d'une profession</b>	<b>Acc.</b>	5	1										
	<b>Sous-total:</b>	5	1										
<b>Travailleurs étrangers</b>	<b>Acc.</b>	3	1		1	1	1						
	<b>Sous-total:</b>	3	1		1	1	1						
<b>Repos hebdomadaire obligatoire</b>	<b>Acc.</b>	1	18	4	3	2	4	9		6	10		
	<b>Sous-total:</b>	1	18	4	3	2	4	9		6	10		
<b>Non spécifié</b>	<b>Acc.</b>			1	1					1			
	<b>Sous-total:</b>			1	1					1			
<b>Autres</b>	<b>Acc.</b>	6		1									
	<b>Sous-total:</b>	6		1									
	<b>Total:</b>	85	23	14	12	3	9	12	6	11	16	9	5



Protection des revenus publics

		2000	2015	2016	2017	2018	2019	2020	2021	2022	2023	2024	2025
<b>Douane et accises</b>	<b>Acc.</b>		3	1	1	2	4	2	1	2	2	8	8
	<b>Sous-total:</b>		3	1	1	2	4	2	1	2	2	8	8
<b>Taxe de circulation / TMC</b>	<b>Acc.</b>						1					1	
	<b>Sous-total:</b>						1					1	
<b>Fraude sociale aux allocations</b>	<b>Acc.</b>		1	1	2	2	1	5	4	1	2		
	<b>Sous-total:</b>		1	1	2	2	1	5	4	1	2		
<b>Fraude TVA</b>	<b>Acc.</b>		6	1		2	1			1	1	1	
	<b>Sous-total:</b>		6	1		2	1			1	1	1	
<b>Fraude fiscale - impôts sur le revenu</b>	<b>Acc.</b>	1	5	1	2	2			1		2	1	
	<b>Sous-total:</b>	1	5	1	2	2			1		2	1	
<b>Fraude autres revenus publics</b>	<b>Acc.</b>	12	2										
	<b>Sous-total:</b>	12	2										
<b>Non spécifié</b>	<b>Acc.</b>	2	5		1		1			1	3	1	2
	<b>Sous-total:</b>	2	5		1		1			1	3	1	2
	<b>Total:</b>	15	22	4	6	8	8	7	6	5	10	12	10



**Législation économique**

		2000	2015	2016	2017	2018	2019	2020	2021	2022	2023	2024	2025
<b>Concurrence</b>	Acc.							1					1
	Sous-total:							1					1
<b>Sociétés</b>	Acc.	3	115	93	47	45	75	42	13	12	9	8	3
	Sous-total:	3	115	93	47	45	75	42	13	12	9	8	3
<b>Instruments financiers</b>	Acc.	1	2					1					
	Sous-total:	1	2					1					
<b>Contrefaçon de droits de propriété intellectuelle</b>	Acc.			2		1		2			1	2	
	Sous-total:			2		1		2			1	2	
<b>Autres</b>	Acc.					1	1			1	9	3	3
	Sous-total:					1	1			1	9	3	3
	<b>Total:</b>	<b>4</b>	<b>117</b>	<b>95</b>	<b>47</b>	<b>47</b>	<b>76</b>	<b>46</b>	<b>13</b>	<b>13</b>	<b>19</b>	<b>13</b>	<b>7</b>

**Pratiques commerciales**

		2000	2015	2016	2017	2018	2019	2020	2021	2022	2023	2024	2025
<b>Pratiques du marché et protection du consommateur</b>	Acc.	126	12	17	17	9	8		2				
	Tent.	1											
	Sous-total:	127	12	17	17	9	8		2				
<b>Réglementation des prix</b>	Acc.	1											
	Sous-total:	1											
<b>Registre de commerce</b>	Acc.	2	1	1							1		1
	Sous-total:	2	1	1							1		1
<b>Autres</b>	Acc.	13	42	106	95	226	86	43	27	65	50	128	22
	Sous-total:	13	42	106	95	226	86	43	27	65	50	128	22
	<b>Total:</b>	<b>143</b>	<b>55</b>	<b>124</b>	<b>112</b>	<b>235</b>	<b>94</b>	<b>43</b>	<b>29</b>	<b>65</b>	<b>51</b>	<b>128</b>	<b>23</b>



Autres lois spéciales

		2000	2015	2016	2017	2018	2019	2020	2021	2022	2023	2024	2025
<b>Transport</b>	Acc.	1	1	3		1		1	2	2		3	1
	Sous-total:	1	1	3	1	1	2	2	2		3	1	
<b>Prévention: incendies, explosions, accidents</b>	Acc.		8	15	14	10	6	2	5	4	1	2	
	Sous-total:		8	15	14	10	6	2	5	4	1	2	
<b>Loteries et jeux de hasard</b>	Acc.	2	6	5	3	4	10	1	6	4	9	7	1
	Sous-total:	2	6	5	3	4	10	1	6	4	9	7	1
<b>Infr. dans le secteur audiovisuel</b>	Acc.	1	1										
	Sous-total:	1	1										
<b>Energie</b>	Acc.	1											
	Sous-total:	1											
<b>Incitation à certains crimes</b>	Acc.				1					1			
	Sous-total:				1					1			
<b>Dégradation involontaire câbles télécommunication</b>	Acc.							1					
	Sous-total:							1					
<b>Infractions Loi police chemins de fer</b>	Acc.		17	80	67	25	36	70	34	51	34	25	14
	Tent.		1										
	Sous-total:		18	80	67	25	36	70	34	51	34	25	14
<b>Réorganisation judiciaire/continuité entreprises</b>	Acc.								1				
	Sous-total:								1				
<b>Protection (pièce de l') uniforme policier</b>	Acc.				1	1					1	2	
	Sous-total:				1	1					1	2	
<b>Moyens de communications électroniques</b>	Acc.							2	1	1	1	2	1
	Sous-total:							2	1	1	1	2	1
<b>Infractions Loi sur la fonction de police</b>	Acc.												1
	Sous-total:												1
<b>Autres</b>	Acc.	14	1		1	1	3	2		1	3	1	2
	Sous-total:	14	1		1	1	3	2		1	3	1	2
	<b>Total:</b>	<b>19</b>	<b>35</b>	<b>103</b>	<b>85</b>	<b>43</b>	<b>56</b>	<b>79</b>	<b>49</b>	<b>64</b>	<b>49</b>	<b>42</b>	<b>20</b>



# ***STATISTIQUES POLICIERES DE CRIMINALITE***

---

***LIEU DE PERPETRATION: COMMUNE***

**Schaerbeek**

***ANNEXE III: DETAIL  
FIGURES CRIMINELLES / PHENOMENES***



Schaerbeek

FC Vol moyen de transport

		2000	2015	2016	2017	2018	2019	2020	2021	2022	2023	2024	2025
Vol de voiture	Acc.	573	156	153	135	143	105	68	80	73	118	125	45
	Tent.	62	13	10	10	12	11	7	5	6	10	6	
	<b>Total</b>	<b>635</b>	<b>169</b>	<b>163</b>	<b>145</b>	<b>155</b>	<b>116</b>	<b>75</b>	<b>85</b>	<b>79</b>	<b>128</b>	<b>131</b>	<b>45</b>
Vol de moto	Acc.	27	33	50	45	27	28	28	28	31	37	14	6
	Tent.			4	1	1	1	2	2		2	3	
	<b>Total</b>	<b>27</b>	<b>33</b>	<b>54</b>	<b>46</b>	<b>28</b>	<b>29</b>	<b>30</b>	<b>30</b>	<b>31</b>	<b>39</b>	<b>17</b>	<b>6</b>
Carjacking	Acc.	22	5	7	6	7	4	2		9	3	3	3
	Tent.	5			1		1						
	<b>Total</b>	<b>27</b>	<b>5</b>	<b>7</b>	<b>7</b>	<b>7</b>	<b>5</b>	<b>2</b>		<b>9</b>	<b>3</b>	<b>3</b>	<b>3</b>
Homejacking	Acc.	3		1								1	
	Tent.	1											
	<b>Total</b>	<b>4</b>		<b>1</b>								<b>1</b>	
Vol dans les garages	Acc.		8	16	12	7	3	5	1	4	5		
	Tent.												
	<b>Total</b>		<b>8</b>	<b>16</b>	<b>12</b>	<b>7</b>	<b>3</b>	<b>5</b>	<b>1</b>	<b>4</b>	<b>5</b>		
Vol de vélomoteur	Acc.	30	30	37	33	26	46	34	29	38	24	20	5
	Tent.	1		1	1	1	2	1		2	1	1	1
	<b>Total</b>	<b>31</b>	<b>30</b>	<b>38</b>	<b>34</b>	<b>27</b>	<b>48</b>	<b>35</b>	<b>29</b>	<b>40</b>	<b>25</b>	<b>21</b>	<b>6</b>
Vol de vélo	Acc.	76	190	194	231	245	227	282	297	448	370	236	106
	Tent.	1	4	4	2	2	5	7	4	18	9	6	4
	<b>Total</b>	<b>77</b>	<b>194</b>	<b>198</b>	<b>233</b>	<b>247</b>	<b>232</b>	<b>289</b>	<b>301</b>	<b>466</b>	<b>379</b>	<b>242</b>	<b>110</b>



**FC Cambriolage**

		2000	2015	2016	2017	2018	2019	2020	2021	2022	2023	2024	2025
<b>Cambriolage dans habitation</b>	<b>Acc.</b>	465	480	485	525	443	318	299	297	343	367	256	109
	<b>Tent.</b>	182	228	229	270	218	192	173	204	194	208	167	72
	<b>Total</b>	<b>647</b>	<b>708</b>	<b>714</b>	<b>795</b>	<b>661</b>	<b>510</b>	<b>472</b>	<b>501</b>	<b>537</b>	<b>575</b>	<b>423</b>	<b>181</b>
<b>Cambriolage ds entreprise ou commerce</b>	<b>Acc.</b>	325	141	146	163	120	111	93	97	99	135	86	63
	<b>Tent.</b>	95	56	69	58	48	33	36	42	46	48	31	23
	<b>Total</b>	<b>420</b>	<b>197</b>	<b>215</b>	<b>221</b>	<b>168</b>	<b>144</b>	<b>129</b>	<b>139</b>	<b>145</b>	<b>183</b>	<b>117</b>	<b>86</b>
<b>Cambriolage ds service public ou bâtiment administ</b>	<b>Acc.</b>	76	22	34	25	34	20	20	11	34	14	6	7
	<b>Tent.</b>	25	18	12	12	14	8	7	14	16	11	7	2
	<b>Total</b>	<b>101</b>	<b>40</b>	<b>46</b>	<b>37</b>	<b>48</b>	<b>28</b>	<b>27</b>	<b>25</b>	<b>50</b>	<b>25</b>	<b>13</b>	<b>9</b>
<b>Vol au béliér</b>	<b>Acc.</b>	1				4							
	<b>Total</b>	<b>1</b>				<b>4</b>							
<b>Cambriolage dans bâtiment (total)</b>	<b>Acc.</b>	865	640	663	710	595	447	412	405	476	515	348	178
	<b>Tent.</b>	302	301	309	340	280	233	216	259	256	267	205	97
	<b>Total</b>	<b>1.167</b>	<b>941</b>	<b>972</b>	<b>1.050</b>	<b>875</b>	<b>680</b>	<b>628</b>	<b>664</b>	<b>732</b>	<b>782</b>	<b>553</b>	<b>275</b>

**FC Vol autre**

		2000	2015	2016	2017	2018	2019	2020	2021	2022	2023	2024	2025
<b>Vol à main armée</b>	<b>Acc.</b>	143	68	79	65	94	79	59	70	83	103	99	36
	<b>Tent.</b>	19	14	10	11	20	18	12	19	12	18	23	3
	<b>Total</b>	<b>162</b>	<b>82</b>	<b>89</b>	<b>76</b>	<b>114</b>	<b>97</b>	<b>71</b>	<b>89</b>	<b>95</b>	<b>121</b>	<b>122</b>	<b>39</b>
<b>Vol avec violence sans arme</b>	<b>Acc.</b>	400	392	383	363	397	414	318	320	436	399	414	211
	<b>Tent.</b>	44	43	52	40	38	42	47	45	76	41	44	26
	<b>Total</b>	<b>444</b>	<b>435</b>	<b>435</b>	<b>403</b>	<b>435</b>	<b>456</b>	<b>365</b>	<b>365</b>	<b>512</b>	<b>440</b>	<b>458</b>	<b>237</b>
<b>Vol dans ou sur un véhicule</b>	<b>Acc.</b>	1.628	668	763	772	726	750	786	838	957	954	746	377
	<b>Tent.</b>	464	162	193	179	181	160	142	181	212	255	198	95
	<b>Total</b>	<b>2.092</b>	<b>830</b>	<b>956</b>	<b>951</b>	<b>907</b>	<b>910</b>	<b>928</b>	<b>1.019</b>	<b>1.169</b>	<b>1.209</b>	<b>944</b>	<b>472</b>
<b>Sacjacking dans une voiture</b>	<b>Acc.</b>		3	2	1	2	1		3				
	<b>Total</b>		<b>3</b>	<b>2</b>	<b>1</b>	<b>2</b>	<b>1</b>		<b>3</b>				



**FC Vol autre**

		2000	2015	2016	2017	2018	2019	2020	2021	2022	2023	2024	2025
<b>Vol d'armes et explosifs</b>	Acc.	14	8	20	8	12	7	22	9	17	29	9	3
	Tent.	1	1						1				
	<b>Total</b>	<b>15</b>	<b>9</b>	<b>20</b>	<b>8</b>	<b>12</b>	<b>7</b>	<b>22</b>	<b>10</b>	<b>17</b>	<b>29</b>	<b>9</b>	<b>3</b>
<b>Steaming</b>	Acc.		1	1	2	3	4	3		1	2		
	Tent.												
	<b>Total</b>		<b>1</b>	<b>1</b>	<b>2</b>	<b>3</b>	<b>4</b>	<b>3</b>		<b>1</b>	<b>2</b>		
<b>Arrachage de sac à main</b>	Acc.	70	27	22	17	30	20	13	12	14	10	12	7
	Tent.	5											
	<b>Total</b>	<b>75</b>	<b>27</b>	<b>22</b>	<b>17</b>	<b>30</b>	<b>20</b>	<b>13</b>	<b>12</b>	<b>14</b>	<b>10</b>	<b>12</b>	<b>7</b>
<b>Vol à l'arraché</b>	Acc.	165	184	210	190	246	230	174	185	191	219	237	112
	Tent.	8	16	16	6	15	8	7	6	10	12	9	1
	<b>Total</b>	<b>173</b>	<b>200</b>	<b>226</b>	<b>196</b>	<b>261</b>	<b>238</b>	<b>181</b>	<b>191</b>	<b>201</b>	<b>231</b>	<b>246</b>	<b>113</b>
<b>Vol à la tire</b>	Acc.	635	769	781	895	1.255	1.422	974	1.020	1.144	1.325	1.347	502
	Tent.	11	6	4	18	30	20	18	9	13	16	8	1
	<b>Total</b>	<b>646</b>	<b>775</b>	<b>785</b>	<b>913</b>	<b>1.285</b>	<b>1.442</b>	<b>992</b>	<b>1.029</b>	<b>1.157</b>	<b>1.341</b>	<b>1.355</b>	<b>503</b>
<b>Vol à l'étalage</b>	Acc.	81	82	77	76	87	113	111	89	132	107	141	38
	Tent.	2	3	2	2		2	2	3	2	2		1
	<b>Total</b>	<b>83</b>	<b>85</b>	<b>79</b>	<b>78</b>	<b>87</b>	<b>115</b>	<b>113</b>	<b>92</b>	<b>134</b>	<b>109</b>	<b>141</b>	<b>39</b>
<b>Vol par ruse</b>	Acc.	128	234	180	237	252	187	146	127	129	136	122	31
	Tent.	12	15	11	11	8	16	14	14	8	8	7	
	<b>Total</b>	<b>140</b>	<b>249</b>	<b>191</b>	<b>248</b>	<b>260</b>	<b>203</b>	<b>160</b>	<b>141</b>	<b>137</b>	<b>144</b>	<b>129</b>	<b>31</b>
<b>Vol de métaux</b>	Acc.	10	6	5	12	12	21	14	16	26	24	19	1
	Tent.			1		2	1			1			
	<b>Total</b>	<b>10</b>	<b>6</b>	<b>6</b>	<b>12</b>	<b>14</b>	<b>22</b>	<b>14</b>	<b>16</b>	<b>27</b>	<b>24</b>	<b>19</b>	<b>1</b>
<b>Vol sur les chantiers</b>	Acc.	17	23	18	13	10	17	19	27	21	22	12	8
	Tent.	1	3	4	2	1	1		1	1	1	1	
	<b>Total</b>	<b>18</b>	<b>26</b>	<b>22</b>	<b>15</b>	<b>11</b>	<b>18</b>	<b>19</b>	<b>28</b>	<b>22</b>	<b>23</b>	<b>13</b>	<b>8</b>



**FC Vol autre**

		2000	2015	2016	2017	2018	2019	2020	2021	2022	2023	2024	2025
Home-invasion	Acc.		5	1	4	4	6	5	2	1	1	5	1
	Tent.			1	1				1				
	<b>Total</b>		<b>5</b>	<b>2</b>	<b>5</b>	<b>4</b>	<b>6</b>	<b>5</b>	<b>3</b>	<b>1</b>	<b>1</b>	<b>5</b>	<b>1</b>
Vol d'animaux	Acc.	4	4		1	2	2		2	2		1	
	Tent.												
	<b>Total</b>	<b>4</b>	<b>4</b>		<b>1</b>	<b>2</b>	<b>2</b>		<b>2</b>	<b>2</b>		<b>1</b>	
Vol de cargaison	Acc.			1		2	1	1	1			1	1
	Tent.								1		1		
	<b>Total</b>			<b>1</b>		<b>2</b>	<b>1</b>	<b>1</b>	<b>2</b>		<b>1</b>	<b>1</b>	<b>1</b>

**Criminalité ICT**

		2000	2015	2016	2017	2018	2019	2020	2021	2022	2023	2024	2025
Fraude de cartes de paiements	Acc.	9	180	154	181	205	177	182	281	336	302	264	131
	Tent.		17	13	4	14	4		4	4	11	1	4
	<b>Total</b>	<b>9</b>	<b>197</b>	<b>167</b>	<b>185</b>	<b>219</b>	<b>181</b>	<b>182</b>	<b>285</b>	<b>340</b>	<b>313</b>	<b>265</b>	<b>135</b>
Phishing	Acc.		2	4		6	8	5	5	7	4	11	2
	Tent.			1			2			1			1
	<b>Total</b>		<b>2</b>	<b>5</b>		<b>6</b>	<b>10</b>	<b>5</b>	<b>5</b>	<b>8</b>	<b>4</b>	<b>11</b>	<b>3</b>
Ransomware	Acc.			1			3	1					1
	Tent.				1								
	<b>Total</b>			<b>1</b>	<b>1</b>		<b>3</b>	<b>1</b>					<b>1</b>
Shouldersurfing	Acc.		32	54	75	68	33	14	7	14	6		
	Tent.		2	2	1		1						
	<b>Total</b>		<b>34</b>	<b>56</b>	<b>76</b>	<b>68</b>	<b>34</b>	<b>14</b>	<b>7</b>	<b>14</b>	<b>6</b>		
Skimming	Acc.		6	11	8	6	3	4	2	7	2		3
	Tent.			1	1	1			1				
	<b>Total</b>		<b>6</b>	<b>12</b>	<b>9</b>	<b>7</b>	<b>3</b>	<b>4</b>	<b>3</b>	<b>7</b>	<b>2</b>		<b>3</b>



**FC Autre**

		2000	2015	2016	2017	2018	2019	2020	2021	2022	2023	2024	2025
<b>Violence contre les métiers d'intérêt général</b>	Acc.	15	31	34	35	37	50	37	56	51	42	59	23
	Tent.	1		1									
	<b>Total</b>	<b>16</b>	<b>31</b>	<b>35</b>	<b>35</b>	<b>37</b>	<b>50</b>	<b>37</b>	<b>56</b>	<b>51</b>	<b>42</b>	<b>59</b>	<b>23</b>
<b>Viol collectif</b>	Acc.	2	5	9	7	5	4	6	6	7	10	4	5
	Tent.	1	1			1	1	2					
	<b>Total</b>	<b>3</b>	<b>6</b>	<b>9</b>	<b>7</b>	<b>6</b>	<b>5</b>	<b>8</b>	<b>6</b>	<b>7</b>	<b>10</b>	<b>4</b>	<b>5</b>
<b>Graffiti</b>	Acc.		54	25	24	24	20	29	28	25	27	21	20
	Tent.		1										
	<b>Total</b>		<b>55</b>	<b>25</b>	<b>24</b>	<b>24</b>	<b>20</b>	<b>29</b>	<b>28</b>	<b>25</b>	<b>27</b>	<b>21</b>	<b>20</b>
<b>Dégradation de voiture</b>	Acc.	13	442	367	388	367	401	391	411	410	397	335	174
	<b>Total</b>	<b>13</b>	<b>442</b>	<b>367</b>	<b>388</b>	<b>367</b>	<b>401</b>	<b>391</b>	<b>411</b>	<b>410</b>	<b>397</b>	<b>335</b>	<b>174</b>
<b>Rixe au couteau</b>	Acc.	3	7	10	12	14	8	12	19	19	15	14	4
	Tent.	2	2	8	3	8	2	2	2	4	4	2	4
	<b>Total</b>	<b>5</b>	<b>9</b>	<b>18</b>	<b>15</b>	<b>22</b>	<b>10</b>	<b>14</b>	<b>21</b>	<b>23</b>	<b>19</b>	<b>16</b>	<b>8</b>

**PH Violence intrafamiliale (VIF)**

		2000	2015	2016	2017	2018	2019	2020	2021	2022	2023	2024	2025
<b>VIF: physique, dans le couple</b>	Acc.	115	244	212	278	290	286	276	231	305	277	280	147
	Tent.	2		4	2	3				1		1	
	<b>Total</b>	<b>117</b>	<b>244</b>	<b>216</b>	<b>280</b>	<b>293</b>	<b>286</b>	<b>276</b>	<b>231</b>	<b>306</b>	<b>277</b>	<b>281</b>	<b>147</b>
<b>VIF: physique, envers des descendants</b>	Acc.	20	48	63	68	50	65	56	52	58	55	60	35
	Tent.	2		4	4		3	2	3	8	3	6	3
	<b>Total</b>	<b>22</b>	<b>48</b>	<b>67</b>	<b>72</b>	<b>50</b>	<b>68</b>	<b>58</b>	<b>55</b>	<b>66</b>	<b>58</b>	<b>66</b>	<b>38</b>
<b>VIF: physique, envers d'autres membres</b>	Acc.	111	45	42	59	57	47	45	40	62	61	62	32
	Tent.			2	1	1	1		1	1		1	
	<b>Total</b>	<b>111</b>	<b>45</b>	<b>44</b>	<b>60</b>	<b>58</b>	<b>48</b>	<b>45</b>	<b>41</b>	<b>63</b>	<b>61</b>	<b>63</b>	<b>32</b>



**PH Violence intrafamiliale (VIF)**

		2000	2015	2016	2017	2018	2019	2020	2021	2022	2023	2024	2025
VIF: sexuelle, dans le couple	Acc.		2	1	1	3	2	1	1		3	2	1
	Tent.				1	1	1						
	<b>Total</b>		<b>2</b>	<b>1</b>	<b>2</b>	<b>4</b>	<b>3</b>	<b>1</b>	<b>1</b>		<b>3</b>	<b>2</b>	<b>1</b>
VIF: sexuelle, envers des descendants	Acc.	4	3	3	3	5	1	7	7	4	2		
	Tent.				1	1							
	<b>Total</b>	<b>4</b>	<b>3</b>	<b>3</b>	<b>4</b>	<b>6</b>	<b>1</b>	<b>7</b>	<b>7</b>	<b>4</b>	<b>2</b>		
VIF: sexuelle, envers d'autres membres	Acc.						2	1			1		
	Tent.												
	<b>Total</b>						<b>2</b>	<b>1</b>			<b>1</b>		
VIF: psychique, dans le couple	Acc.	106	118	143	137	150	138	90	97	89	108	115	46
	Tent.												
	<b>Total</b>	<b>106</b>	<b>118</b>	<b>143</b>	<b>137</b>	<b>150</b>	<b>138</b>	<b>90</b>	<b>97</b>	<b>89</b>	<b>108</b>	<b>115</b>	<b>46</b>
VIF: psychique, envers des descendants	Acc.		10	23	27	15	9	7	15	13	8	19	11
	Tent.												
	<b>Total</b>		<b>10</b>	<b>23</b>	<b>27</b>	<b>15</b>	<b>9</b>	<b>7</b>	<b>15</b>	<b>13</b>	<b>8</b>	<b>19</b>	<b>11</b>
VIF: psychique, envers d'autres membres	Acc.	3	15	19	16	21	16	17	14	14	13	14	7
	Tent.												
	<b>Total</b>	<b>3</b>	<b>15</b>	<b>19</b>	<b>16</b>	<b>21</b>	<b>16</b>	<b>17</b>	<b>14</b>	<b>14</b>	<b>13</b>	<b>14</b>	<b>7</b>
VIF: économique, dans le couple	Acc.	4	20	18	13	11	13	9	5	10	5	6	1
	Tent.		1	1			1					1	1
	<b>Total</b>	<b>4</b>	<b>21</b>	<b>19</b>	<b>13</b>	<b>11</b>	<b>14</b>	<b>9</b>	<b>5</b>	<b>10</b>	<b>5</b>	<b>7</b>	<b>2</b>
VIF: économique, envers des descendants	Acc.	3	2	3		1	1	4	2	1	1	1	
	Tent.			1						1			
	<b>Total</b>	<b>3</b>	<b>2</b>	<b>4</b>		<b>1</b>	<b>1</b>	<b>4</b>	<b>2</b>	<b>2</b>	<b>1</b>	<b>1</b>	
VIF: économique, envers d'autres membres	Acc.	66	24	11	17	21	38	31	27	18	16	10	5
	Tent.	6	1	1		2			1				
	<b>Total</b>	<b>72</b>	<b>25</b>	<b>12</b>	<b>17</b>	<b>23</b>	<b>38</b>	<b>31</b>	<b>28</b>	<b>18</b>	<b>16</b>	<b>10</b>	<b>5</b>



**PH Hormones et dopage**

		2000	2015	2016	2017	2018	2019	2020	2021	2022	2023	2024	2025
<b>Dopage humain</b>	Acc.	6	1	4	3	6	5	3	5	3	2	1	1
	Total	6	1	4	3	6	5	3	5	3	2	1	1
<b>Engraissement illégal</b>	Acc.			1		1		1		1			
	Total			1		1		1		1			

**PH Drogues**

		2000	2015	2016	2017	2018	2019	2020	2021	2022	2023	2024	2025
<b>Vente de cocaïne</b>	Acc.		15	13	15	16	27	37	51	52	47	57	37
	Tent.		1										
	Total		16	13	15	16	27	37	51	52	47	57	37
<b>Import-export de cocaïne</b>	Acc.		2	1	1					1			
	Total		2	1	1					1			
<b>Import-export de drogues synthétiques</b>	Acc.	1	1	1	1	2							
	Total	1	1	1	1	2							
<b>Vente de drogues synthétiques</b>	Acc.		3	2	1	3	5	9	22	28	41	33	17
	Total		3	2	1	3	5	9	22	28	41	33	17
<b>Production de cannabis (culture)</b>	Acc.		3	9	14		2	5	4	2	3	1	
	Total		3	9	14		2	5	4	2	3	1	
<b>Import-export de cannabis en grande quantité</b>	Acc.			1		1	1						
	Total			1		1	1						
<b>Vente de cannabis en grande quantité</b>	Acc.		1		1	2			1	1		3	6
	Total		1		1	2			1	1		3	6
<b>Import-export d'héroïne</b>	Acc.		4	5		2							
	Total		4	5		2							
<b>Vente-traffic d'héroïne</b>	Acc.	3	6		7	6	8	10	4	3	3	3	1
	Total	3	6		7	6	8	10	4	3	3	3	1



**PH Trafic d'armes**

		2000	2015	2016	2017	2018	2019	2020	2021	2022	2023	2024	2025
Commerce et production d'arme à feu et mun.	Acc.	1	8	4	3	1	1		2	3	3	3	2
	Tent.									1			
	<b>Total</b>	<b>1</b>	<b>8</b>	<b>4</b>	<b>3</b>	<b>1</b>	<b>1</b>		<b>2</b>	<b>4</b>	<b>3</b>	<b>3</b>	<b>2</b>
Commerce et production d'arme non à feu	Acc.	1								1		1	
	Tent.												
	<b>Total</b>	<b>1</b>								<b>1</b>		<b>1</b>	

**PH Traite des êtres humains**

		2000	2015	2016	2017	2018	2019	2020	2021	2022	2023	2024	2025
TEH - exploitation économique	Acc.	3		1	2		3	2	1	1	4	3	1
	Tent.			1									
	<b>Total</b>	<b>3</b>		<b>2</b>	<b>2</b>		<b>3</b>	<b>2</b>	<b>1</b>	<b>1</b>	<b>4</b>	<b>3</b>	<b>1</b>
TEH - exploitation sexuelle	Acc.	51	22	25	25	17	20	11	21	17	20	10	5
	Tent.	2					1						
	<b>Total</b>	<b>53</b>	<b>22</b>	<b>25</b>	<b>25</b>	<b>17</b>	<b>21</b>	<b>11</b>	<b>21</b>	<b>17</b>	<b>20</b>	<b>10</b>	<b>5</b>

**PH Violence dans l'espace public**

		2000	2015	2016	2017	2018	2019	2020	2021	2022	2023	2024	2025
Violence physique (transport public)	Acc.	58	81	61	69	76	87	80	98	84	93	89	24
	Tent.	3	2	3	1	2	4		6	2	1	2	
	<b>Total</b>	<b>61</b>	<b>83</b>	<b>64</b>	<b>70</b>	<b>78</b>	<b>91</b>	<b>80</b>	<b>104</b>	<b>86</b>	<b>94</b>	<b>91</b>	<b>24</b>
Violence physique (voie publique)	Acc.	310	306	314	335	376	391	406	391	520	465	486	261
	Tent.	15	7	16	9	10	12	12	9	14	17	18	15
	<b>Total</b>	<b>325</b>	<b>313</b>	<b>330</b>	<b>344</b>	<b>386</b>	<b>403</b>	<b>418</b>	<b>400</b>	<b>534</b>	<b>482</b>	<b>504</b>	<b>276</b>
Violence physique (autre endroit public)	Acc.	9	15	7	10	11	21	15	18	30	14	9	12
	Tent.	2				1	1	1	1				
	<b>Total</b>	<b>11</b>	<b>15</b>	<b>7</b>	<b>10</b>	<b>12</b>	<b>22</b>	<b>16</b>	<b>19</b>	<b>30</b>	<b>14</b>	<b>9</b>	<b>12</b>
Violence physique (endroit accessible au public)	Acc.	100	90	98	75	103	95	82	73	85	96	95	39
	Tent.	5	2	3	2	3	2	1	1	1	2		2
	<b>Total</b>	<b>105</b>	<b>92</b>	<b>101</b>	<b>77</b>	<b>106</b>	<b>97</b>	<b>83</b>	<b>74</b>	<b>86</b>	<b>98</b>	<b>95</b>	<b>41</b>



**PH Violence dans l'espace public**

		2000	2015	2016	2017	2018	2019	2020	2021	2022	2023	2024	2025
Violence sexuelle (transport public)	Acc.	11	8	11	17	16	17	15	25	19	14	14	6
	Tent.				1		1		1			1	
	<b>Total</b>	<b>11</b>	<b>8</b>	<b>11</b>	<b>18</b>	<b>16</b>	<b>18</b>	<b>15</b>	<b>26</b>	<b>19</b>	<b>14</b>	<b>15</b>	<b>6</b>
Violence sexuelle (voie publique)	Acc.	17	18	19	22	20	26	21	22	23	24	38	18
	Tent.	1				1				1		1	
	<b>Total</b>	<b>18</b>	<b>18</b>	<b>19</b>	<b>22</b>	<b>21</b>	<b>26</b>	<b>21</b>	<b>22</b>	<b>24</b>	<b>24</b>	<b>39</b>	<b>18</b>
Violence sexuelle (autre endroit public)	Acc.	3		3	3	4	1	1	1	3	1	4	1
	Tent.							2					
	<b>Total</b>	<b>3</b>		<b>3</b>	<b>3</b>	<b>4</b>	<b>1</b>	<b>3</b>	<b>1</b>	<b>3</b>	<b>1</b>	<b>4</b>	<b>1</b>
Violence sexuelle (endroit accessible au public)	Acc.	15	6	9	12	12	13	18	21	7	20	20	7
	Tent.	2					1	1	1			2	
	<b>Total</b>	<b>17</b>	<b>6</b>	<b>9</b>	<b>12</b>	<b>12</b>	<b>14</b>	<b>19</b>	<b>22</b>	<b>7</b>	<b>20</b>	<b>22</b>	<b>7</b>
Violence psychique (transport public)	Acc.	97	45	49	54	56	51	52	35	46	47	41	21
	Tent.												
	<b>Total</b>	<b>97</b>	<b>45</b>	<b>49</b>	<b>54</b>	<b>56</b>	<b>51</b>	<b>52</b>	<b>35</b>	<b>46</b>	<b>47</b>	<b>41</b>	<b>21</b>
Violence psychique (voie publique)	Acc.	208	238	242	214	225	283	287	266	308	306	336	193
	Tent.	7			1		1						
	<b>Total</b>	<b>215</b>	<b>238</b>	<b>242</b>	<b>215</b>	<b>225</b>	<b>284</b>	<b>287</b>	<b>266</b>	<b>308</b>	<b>306</b>	<b>336</b>	<b>193</b>
Violence psychique (autre endroit public)	Acc.	31	16	11	11	10	21	21	17	12	9	7	11
	Tent.												
	<b>Total</b>	<b>31</b>	<b>16</b>	<b>11</b>	<b>11</b>	<b>10</b>	<b>21</b>	<b>21</b>	<b>17</b>	<b>12</b>	<b>9</b>	<b>7</b>	<b>11</b>
Violence psychique (endroit accessible au public)	Acc.	78	106	118	84	89	90	87	79	50	79	93	39
	Tent.	6			1								
	<b>Total</b>	<b>84</b>	<b>106</b>	<b>118</b>	<b>85</b>	<b>89</b>	<b>90</b>	<b>87</b>	<b>79</b>	<b>50</b>	<b>79</b>	<b>93</b>	<b>39</b>
Vol à main armée (transport public)	Acc.	12	4	5	4	13	12	8	5	4	12	7	2
	Tent.	1			1	5		1	4	1	2	1	
	<b>Total</b>	<b>13</b>	<b>4</b>	<b>5</b>	<b>5</b>	<b>18</b>	<b>12</b>	<b>9</b>	<b>9</b>	<b>5</b>	<b>14</b>	<b>8</b>	<b>2</b>
Vol à main armée (voie publique)	Acc.	68	34	38	29	50	36	23	36	46	59	64	19
	Tent.	9	5	5	5	5	7	5	4	6	12	13	1
	<b>Total</b>	<b>77</b>	<b>39</b>	<b>43</b>	<b>34</b>	<b>55</b>	<b>43</b>	<b>28</b>	<b>40</b>	<b>52</b>	<b>71</b>	<b>77</b>	<b>20</b>



**PH Violence dans l'espace public**

		2000	2015	2016	2017	2018	2019	2020	2021	2022	2023	2024	2025
<b>Vol à main armée (autre endroit public)</b>	Acc.		1	3	2	1	1			2	3	5	
	Tent.				1						1		1
	<b>Total</b>		<b>1</b>	<b>3</b>	<b>3</b>	<b>1</b>	<b>1</b>			<b>2</b>	<b>4</b>	<b>5</b>	<b>1</b>
<b>Vol à main armée (endroit accessible au public)</b>	Acc.	49	17	22	18	22	23	19	24	24	11	12	13
	Tent.	6	4	4	3	6	6	5	11	3	2	5	1
	<b>Total</b>	<b>55</b>	<b>21</b>	<b>26</b>	<b>21</b>	<b>28</b>	<b>29</b>	<b>24</b>	<b>35</b>	<b>27</b>	<b>13</b>	<b>17</b>	<b>14</b>
<b>Vol avec violence sans arme (transport public)</b>	Acc.	38	64	55	59	71	79	58	68	72	98	87	41
	Tent.	5	3	4	6	7	5	5	7	8	13	8	4
	<b>Total</b>	<b>43</b>	<b>67</b>	<b>59</b>	<b>65</b>	<b>78</b>	<b>84</b>	<b>63</b>	<b>75</b>	<b>80</b>	<b>111</b>	<b>95</b>	<b>45</b>
<b>Vol avec violence sans arme (voie publique)</b>	Acc.	289	243	245	231	264	270	207	198	267	254	276	134
	Tent.	27	24	32	19	14	23	23	16	31	21	25	14
	<b>Total</b>	<b>316</b>	<b>267</b>	<b>277</b>	<b>250</b>	<b>278</b>	<b>293</b>	<b>230</b>	<b>214</b>	<b>298</b>	<b>275</b>	<b>301</b>	<b>148</b>
<b>Vol avec violence sans arme (autre endroit public)</b>	Acc.	5	12	15	5	6	9	8	4	11	7	4	10
	Tent.		2	5						1			1
	<b>Total</b>	<b>5</b>	<b>14</b>	<b>20</b>	<b>5</b>	<b>6</b>	<b>9</b>	<b>8</b>	<b>4</b>	<b>12</b>	<b>7</b>	<b>4</b>	<b>11</b>
<b>Vol avec violence sans arme (endr. acces. au pub.)</b>	Acc.	32	38	27	27	18	22	21	17	26	12	23	14
	Tent.	4	3	1	3	1	8	2	3	5	2	3	1
	<b>Total</b>	<b>36</b>	<b>41</b>	<b>28</b>	<b>30</b>	<b>19</b>	<b>30</b>	<b>23</b>	<b>20</b>	<b>31</b>	<b>14</b>	<b>26</b>	<b>15</b>



PH Autre

		2000	2015	2016	2017	2018	2019	2020	2021	2022	2023	2024	2025
Faux policiers	Acc.		6	5	1	4	2	2			4	5	1
	Tent.	1	4				2				1	5	
	<b>Total</b>	<b>1</b>	<b>10</b>	<b>5</b>	<b>1</b>	<b>4</b>	<b>4</b>	<b>2</b>			<b>5</b>	<b>10</b>	<b>1</b>
Terrorisme, extrémisme et radicalisme	Acc.		21	31	7	11	7	9	7	4	5	5	6
	Tent.		1			1					1		
	<b>Total</b>		<b>22</b>	<b>31</b>	<b>7</b>	<b>12</b>	<b>7</b>	<b>9</b>	<b>7</b>	<b>4</b>	<b>6</b>	<b>5</b>	<b>6</b>
Cyberharcèlement	Acc.	35	106	143	132	142	153	141	156	154	131	133	72
	<b>Total</b>	<b>35</b>	<b>106</b>	<b>143</b>	<b>132</b>	<b>142</b>	<b>153</b>	<b>141</b>	<b>156</b>	<b>154</b>	<b>131</b>	<b>133</b>	<b>72</b>
Fraude à l'identité	Acc.	94	202	230	184	131	163	167	132	134	153	127	51
	Tent.	1	6	3	12	11	11	3	4	7	9	5	
	<b>Total</b>	<b>95</b>	<b>208</b>	<b>233</b>	<b>196</b>	<b>142</b>	<b>174</b>	<b>170</b>	<b>136</b>	<b>141</b>	<b>162</b>	<b>132</b>	<b>51</b>

# ***STATISTIQUES POLICIERES DE CRIMINALITE***

---

***LIEU DE PERPETRATION: COMMUNE***

**Schaerbeek**

***ANNEXE IV: FAITS ENREGISTRES  
NON CRIMINELS***



**Schaerbeek**

**Faits non criminels**

**Maladies / Décès / Disparition**

	2000	2015	2016	2017	2018	2019	2020	2021	2022	2023	2024	2025
Suicide	42	35	46	45	49	43	51	30	46	41	42	16
Personne malade	54	146	185	172	148	198	256	241	236	273	260	112
Décès suspect	15	16	14	23	23	18	19	20	25	17	26	11
Décès naturel	15	24	21	19	26	21	28	37	36	18	15	15
Disparition (personne disparue)	187	296	287	362	394	367	221	259	300	436	409	254
Accident (sauf roulage)	8	14	15	16	8	10	15	25	18	16	21	4
Cadavre non identifié				1								
Personne amnésique											1	
Non spécifié			5	1	3	4	3	6	2	7	8	4
Autres	7		1			1		3				
<b>Total</b>	<b>328</b>	<b>531</b>	<b>574</b>	<b>639</b>	<b>651</b>	<b>662</b>	<b>593</b>	<b>621</b>	<b>663</b>	<b>808</b>	<b>782</b>	<b>416</b>

**Appels**

	2000	2015	2016	2017	2018	2019	2020	2021	2022	2023	2024	2025
Alarme	1											
Appels	3	5	4	1	1	1	3	1	3	2	2	2
<b>Total</b>	<b>4</b>	<b>5</b>	<b>4</b>	<b>1</b>	<b>1</b>	<b>1</b>	<b>3</b>	<b>1</b>	<b>3</b>	<b>2</b>	<b>2</b>	<b>2</b>

**Problèmes sociaux**

	2000	2015	2016	2017	2018	2019	2020	2021	2022	2023	2024	2025
Différends familiaux	23	16	11	19	19	34	43	53	39	60	107	44
Différend (pas de coups)	7	10	7	7	8	12	19	13	18	18	39	10
Affaire civile	7	13	4	9	23	10	12	11	14	10	16	8
Protection de la jeunesse	108	148	113	112	90	84	113	95	84	105	94	73
Non spécifié			1				1				1	
Autres	8	5	12	10	5	3	6	13	12	12	13	10
<b>Total</b>	<b>153</b>	<b>192</b>	<b>148</b>	<b>157</b>	<b>145</b>	<b>143</b>	<b>194</b>	<b>185</b>	<b>167</b>	<b>205</b>	<b>270</b>	<b>145</b>



### Catastrophes

	2000	2015	2016	2017	2018	2019	2020	2021	2022	2023	2024	2025
Fuite de gaz	1	1				2	1	2	3		6	1
Eboulement								1				
Affaissement			1							1		
Catastrophe naturelle			1									
Inondation												1
Dégâts tempête			2	1	2	4	4	4	8	1	2	
Problèmes causés par l'eau											2	
Dégâts eau		1					1				1	
Autres	2		1					1	1		2	
<b>Total</b>	<b>3</b>	<b>2</b>	<b>5</b>	<b>1</b>	<b>2</b>	<b>6</b>	<b>6</b>	<b>8</b>	<b>12</b>	<b>2</b>	<b>13</b>	<b>2</b>

### Ordre public

	2000	2015	2016	2017	2018	2019	2020	2021	2022	2023	2024	2025
Manifestation				1								
Troubles	6	11	8	16	18	47	42	37	50	24	37	3
Non spécifié											1	
Autres		1		3		1			1	1		
<b>Total</b>	<b>6</b>	<b>12</b>	<b>8</b>	<b>20</b>	<b>18</b>	<b>48</b>	<b>42</b>	<b>37</b>	<b>51</b>	<b>25</b>	<b>38</b>	<b>3</b>

### Agissements suspects

	2000	2015	2016	2017	2018	2019	2020	2021	2022	2023	2024	2025
	104	51	76	42	20	16	24	13	13	23	10	11
<b>Total</b>	<b>104</b>	<b>51</b>	<b>76</b>	<b>42</b>	<b>20</b>	<b>16</b>	<b>24</b>	<b>13</b>	<b>13</b>	<b>23</b>	<b>10</b>	<b>11</b>

### Objets trouvés

	2000	2015	2016	2017	2018	2019	2020	2021	2022	2023	2024	2025
	10	5	10	9	12	15	13	11	20	7	8	2
<b>Total</b>	<b>10</b>	<b>5</b>	<b>10</b>	<b>9</b>	<b>12</b>	<b>15</b>	<b>13</b>	<b>11</b>	<b>20</b>	<b>7</b>	<b>8</b>	<b>2</b>



### Objets perdus

	2000	2015	2016	2017	2018	2019	2020	2021	2022	2023	2024	2025
	204	4.256	4.285	4.338	4.057	3.876	3.191	3.217	3.443	3.307	3.256	1.339
<b>Total</b>	<b>204</b>	<b>4.256</b>	<b>4.285</b>	<b>4.338</b>	<b>4.057</b>	<b>3.876</b>	<b>3.191</b>	<b>3.217</b>	<b>3.443</b>	<b>3.307</b>	<b>3.256</b>	<b>1.339</b>

### Autres non-infractions

	2000	2015	2016	2017	2018	2019	2020	2021	2022	2023	2024	2025
Ordonnance de capture		13	14	35	22	35	29	38	99	58	40	18
Réhabilitation						2						
Non-respect des conditions	1	14	30	30	22	24	54	70	83	62	67	43
Procès-verbal d'information	149	119	95	97	90	95	98	108	105	102	127	38
Notification		14	25	7	14	5	2	5	9	5	16	3
Dégradation involontaire câbles (non-télécom)		1				1						
Comportement lié à une radicalisation violente			1	1	1		1	2	1	1		1
Demande signalement surveillance électronique				4	2	2	1	37	130	111	162	21
Fonction de contrôle armes		2	5	1	2	2	3	6	17	11	22	11
Non spécifié		3			8	4		1	2	2	3	
Autres non infractions	21											
<b>Total</b>	<b>171</b>	<b>166</b>	<b>170</b>	<b>175</b>	<b>161</b>	<b>170</b>	<b>188</b>	<b>267</b>	<b>446</b>	<b>352</b>	<b>437</b>	<b>135</b>