

STATISTIQUES POLICIERES DE CRIMINALITE

LIEU DE PERPETRATION: COMMUNE

Saint-Josse-ten-Noode

2000 - 1er Semestre 2025

Police fédérale - DGRIDRIIBIPOL

STATISTIQUES POLICIERES DE CRIMINALITE

LIEU DE PERPETRATION: COMMUNE

Saint-Josse-ten-Noode

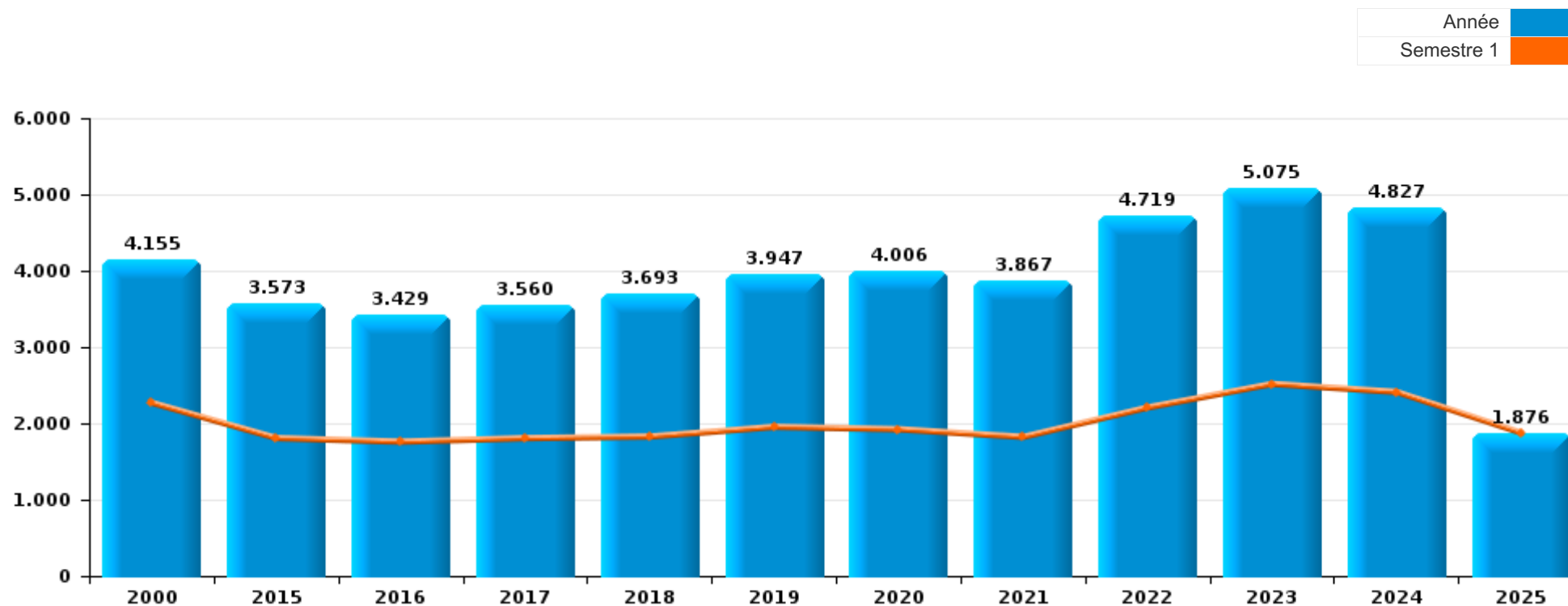
PARTIE I : INFRACTIONS JUDICIAIRES

CRIMINALITE ENREGISTREE COMMISE AU NIVEAU DE LA COMMUNE



Saint-Josse-ten-Noode

	2000	2015	2016	2017	2018	2019	2020	2021	2022	2023	2024	2025
Nombre total des délits	4.155	3.573	3.429	3.560	3.693	3.947	4.006	3.867	4.719	5.075	4.827	1.876



FPF/DGR/DRI/BIPOL - Statistiques policières de criminalité (date de clôture: 31/10/2025)

Les données pour les années 2001 jusqu'à 2014 ne sont plus publiées mais restent disponibles sur demande auprès du service BIPOL.

Les données pour 2025 ne concernent que le 1er semestre.



Saint-Josse-ten-Noode

	2000	2015	2016	2017	2018	2019	2020	2021	2022	2023	2024	2025
Vol et extorsion	2.166	1.270	1.201	1.361	1.329	1.487	1.148	1.171	1.873	2.207	2.015	666
Législation sur les étrangers	112	354	335	334	288	364	341	397	454	507	440	126
Infr. contre l'intégrité physique	250	242	261	250	301	325	286	280	359	374	379	200
Registre de population	232	323	253	294	303	343	287	336	332	293	331	141
Dégradation de la propriété	392	200	237	233	234	277	214	218	255	278	236	110
Drogues	52	216	174	213	211	219	191	235	240	263	198	121
Fraude	270	138	138	138	157	193	191	233	240	222	281	79
Infr. contre la sécurité publique	125	127	147	130	145	152	144	133	150	159	152	77
Criminalité informatique		81	106	97	108	95	122	135	239	218	183	72
Infr. contre la foi publique	116	137	118	73	89	77	112	99	78	43	92	41
Infr. contre autres valeurs morales et sentiments	28	64	62	62	100	66	97	103	85	103	113	50
Santé publique		16	4	5	22	14	549	192	69	29	18	4
Infr. contre les moeurs	113	78	66	63	60	48	51	48	39	50	45	32
Armes et explosifs	31	59	45	56	55	54	49	62	72	78	79	27
Infr. contre l'autorité publique	77	48	43	50	53	37	40	42	42	53	34	21
Protection de la jeunesse	29	43	51	42	41	43	42	38	43	37	59	38
Ivresse et alcool	28	26	19	20	31	38	43	38	48	48	57	27
Code pénal social	11	36	42	20	35	29	13	15	12	10	19	9
Protection de la personne	12	10	15	9	20	10	10	24	19	12	14	4
Infr. contre la famille	36	17	9	5	21	6	13	9	10	6	7	4
Infr. contre la liberté individuelle	6	5	15	11	11	11	12	16	14	19	11	7
Législation économique		32	33	32	16	17		2	1	1	1	1
Pratiques commerciales	2	6	5	8	15	7	7		8	11	19	4
Autres lois spéciales	9	12	7	13	9	8	5	5	1	3	9	2
Infr. relative au statut juridique de l'enfant		2	6	13	7	5	9	8	10	7	4	5
Environnement	11	3	6	9	2	5	4	5	8	7	6	
Carte d'identité	6	5	6	2	5	2	8	5	6	8	4	2
Exercice illégal de l'autorité publique	7	3	2	2	2	3	4	2	4	15	8	3
Traite des êtres humains		8	6	3	8	6	2	5	4	5	5	
Travail	11	7	9	3	5	2	1	1		2	3	
Protection des revenus publics	4	2	3	2	2	2	1	4		4	3	3
Marchand de sommeil		1		3	2		7	1	2		1	
Contravention Code pénal	15			1								
Autres infractions Code pénal		1		1	3	1		1	1		1	
Provocation crime ou délits							3	3	1	2		
Hormones et dopage			2	2	1	1		1		1		
Sécurité privée	4		2									
Infr. contre la Sécurité de l'Etat		1	1		2							
Sous-total	4.155	3.573	3.429	3.560	3.693	3.947	4.006	3.867	4.719	5.075	4.827	1.876
Contravention règlement policier local	1	81	69	60	81	98	290	52	82	91	95	32
Sous-total	1	81	69	60	81	98	290	52	82	91	95	32
Total	4.156	3.654	3.498	3.620	3.774	4.045	4.296	3.919	4.801	5.166	4.922	1.908

FPF/DGR/DRI/BIPOL - Statistiques policières de criminalité (date de clôture: 31/10/2025)

Les données pour les années 2001 jusqu'à 2014 ne sont plus publiées mais restent disponibles sur demande auprès du service BIPOL.

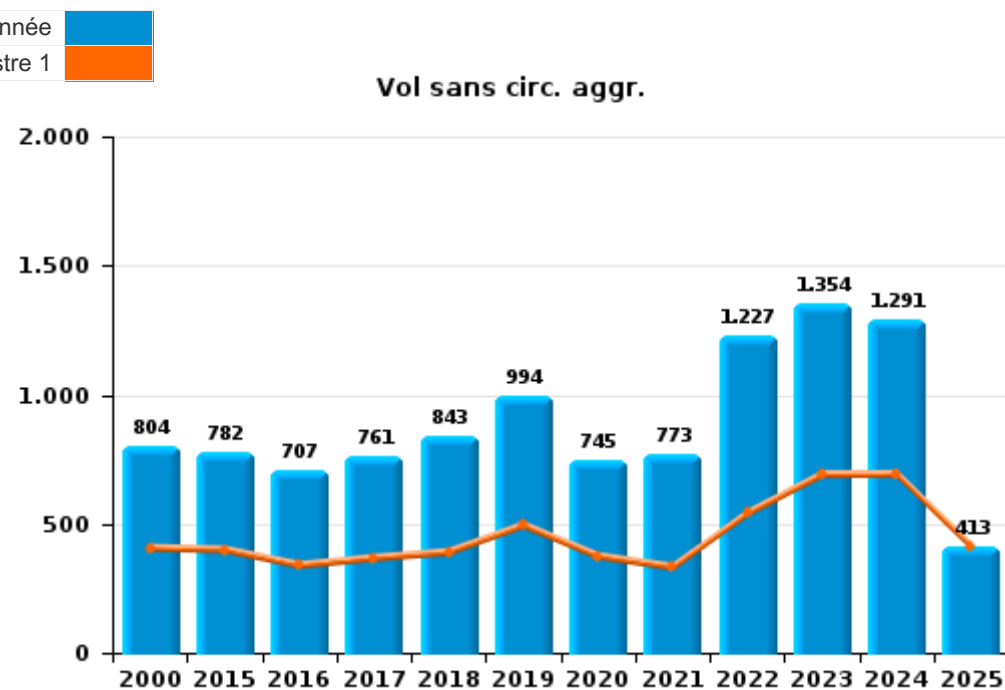
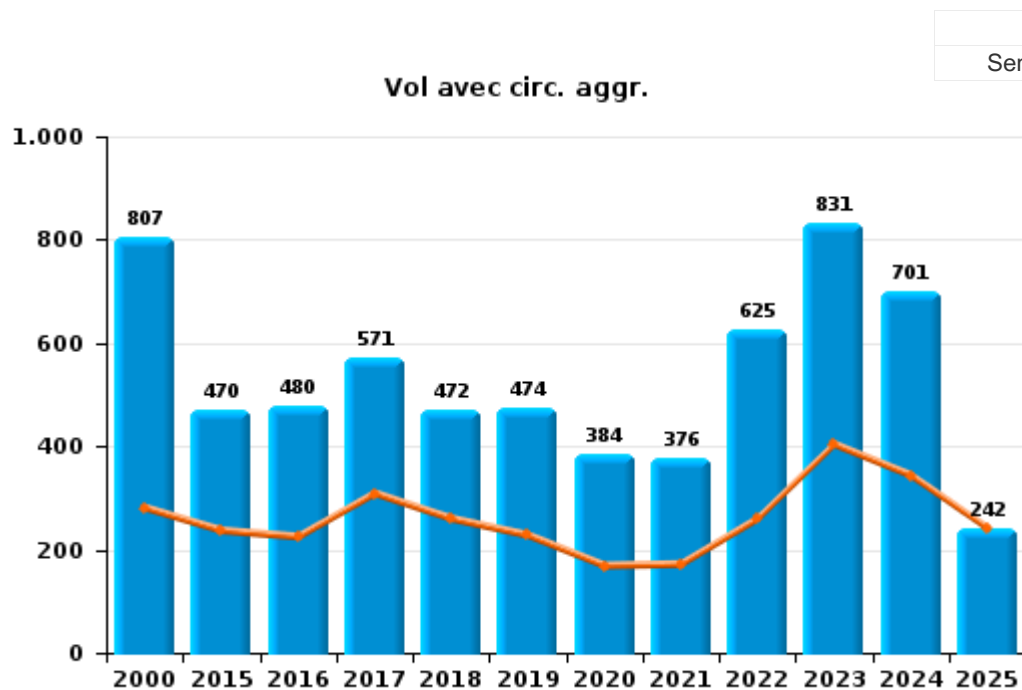
Les données pour 2025 ne concernent que le 1er semestre.



I.1. Catégorie des infractions : Vol et extorsion (top 5 des infractions au niveau national 2024)

Saint-Josse-ten-Noode

	2000	2015	2016	2017	2018	2019	2020	2021	2022	2023	2024	2025
Vol sans circ. agr.	804	782	707	761	843	994	745	773	1.227	1.354	1.291	413
Vol avec circ. agr.	807	470	480	571	472	474	384	376	625	831	701	242
Vol non spécifié	548	8	3	5	3	4	5	4	7	1	6	
Extorsion	5	10	11	24	11	15	14	18	14	21	17	11
Autres	2											
Total	2.166	1.270	1.201	1.361	1.329	1.487	1.148	1.171	1.873	2.207	2.015	666



FPF/DGR/DRI/BIPOL - Statistiques policières de criminalité (date de clôture: 31/10/2025)

Les données pour les années 2001 jusqu'à 2014 ne sont plus publiées mais restent disponibles sur demande auprès du service BIPOL.

Les données pour 2025 ne concernent que le 1er semestre.



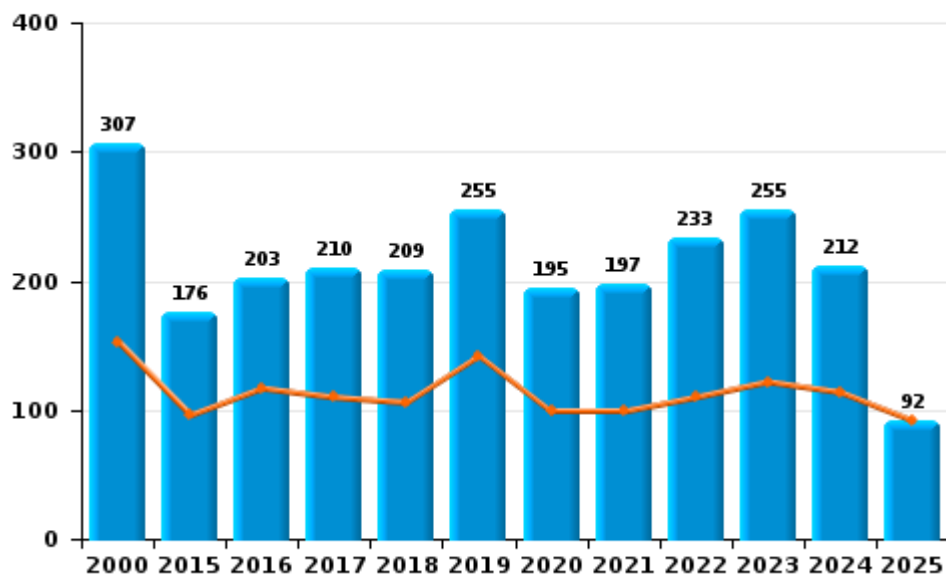
I.2. Catégorie des infractions : Dégradation de la propriété (top 5 des infractions au niveau national 2024)

Saint-Josse-ten-Noode

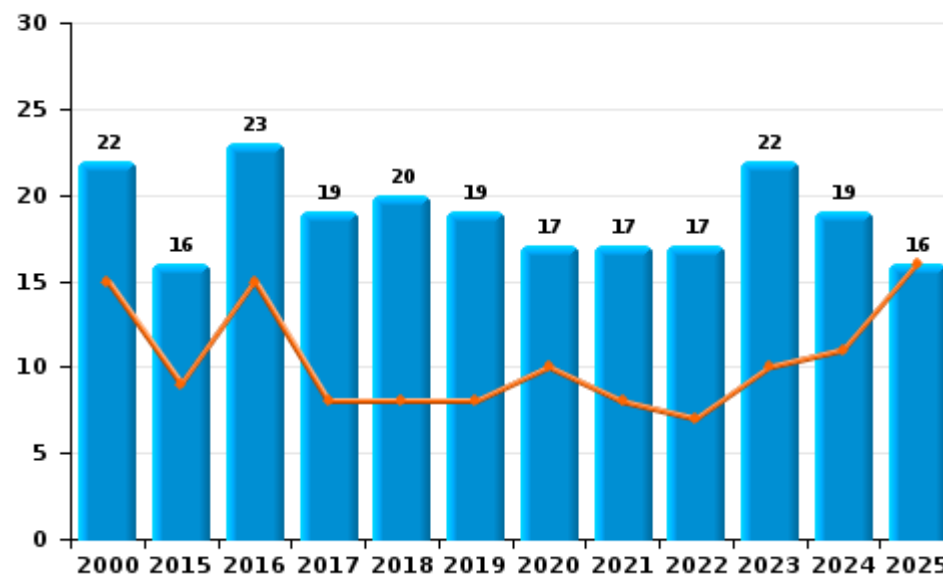
	2000	2015	2016	2017	2018	2019	2020	2021	2022	2023	2024	2025
Vandalisme	307	176	203	210	209	255	195	197	233	255	212	92
Incendie involontaire	14	7	14	14	7	10	8	13	14	11	9	5
Destruction, dénaturation, dégradation	63	8	11	4	5	3	2	4	4		4	2
Incendie volontaire	8	9	9	5	13	9	9	4	3	11	10	11
Destruction par explosion volontaire									1	1	1	
Total	392	200	237	233	234	277	214	218	255	278	236	110

Année ■
Semestre 1 ■

Vandalisme



Incendie

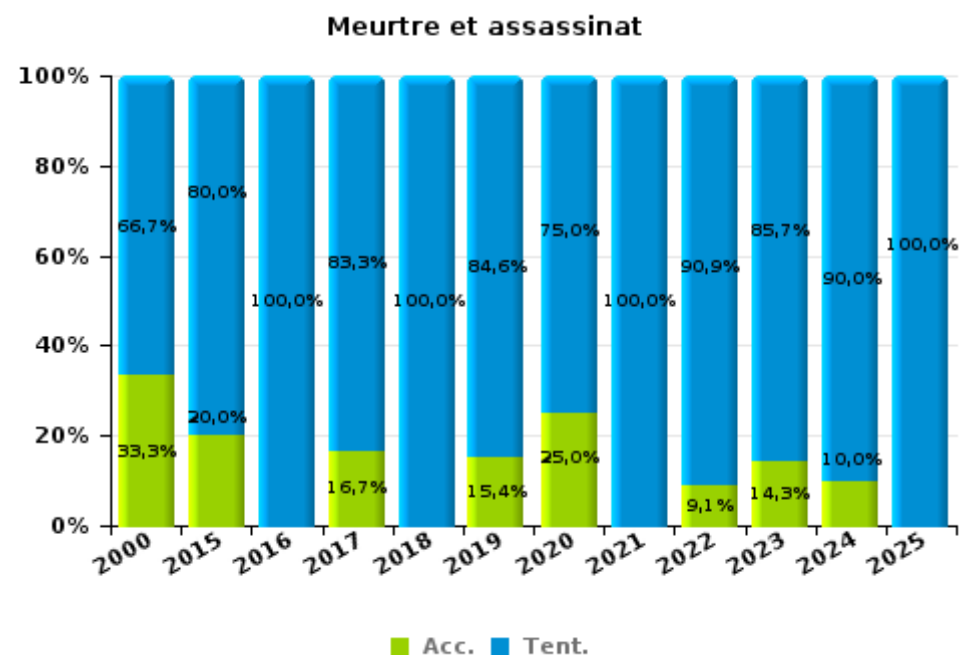
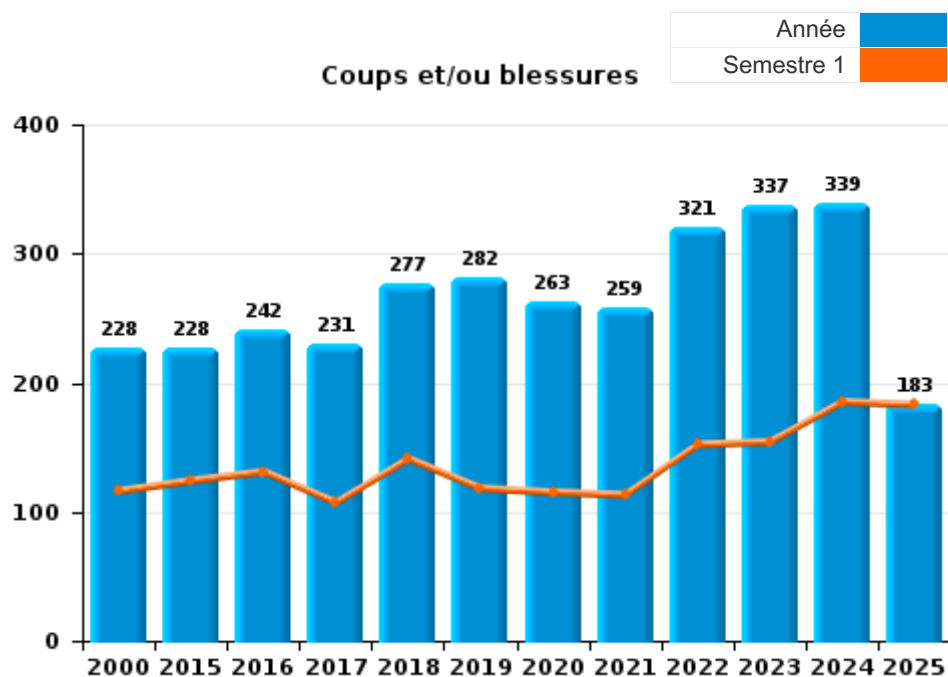




I.3. Catégorie des infractions : Infr. contre l'intégrité physique (top 5 des infractions au niveau national 2024)

Saint-Josse-ten-Noode

	2000	2015	2016	2017	2018	2019	2020	2021	2022	2023	2024	2025
Coups et/ou blessures	228	228	242	231	277	282	263	259	321	337	339	183
Autres	16	9	14	13	20	30	19	16	27	23	30	9
Meurtre et assassinat	6	5	5	6	4	13	4	5	11	14	10	8
Total	250	242	261	250	301	325	286	280	359	374	379	200



FPF/DGR/DRI/BIPOL - Statistiques policières de criminalité (date de clôture: 31/10/2025)
 Les données pour les années 2001 jusqu'à 2014 ne sont plus publiées mais restent disponibles sur demande auprès du service BIPOL.
 Les données pour 2025 ne concernent que le 1er semestre.



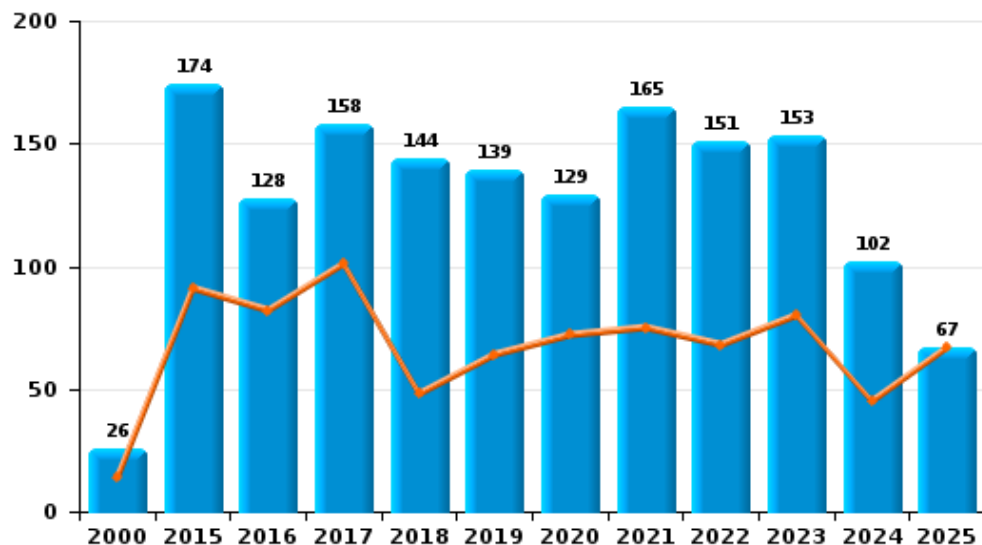
I.4. Catégorie des infractions : Drogues (top 5 des infractions au niveau national 2024)

Saint-Josse-ten-Noode

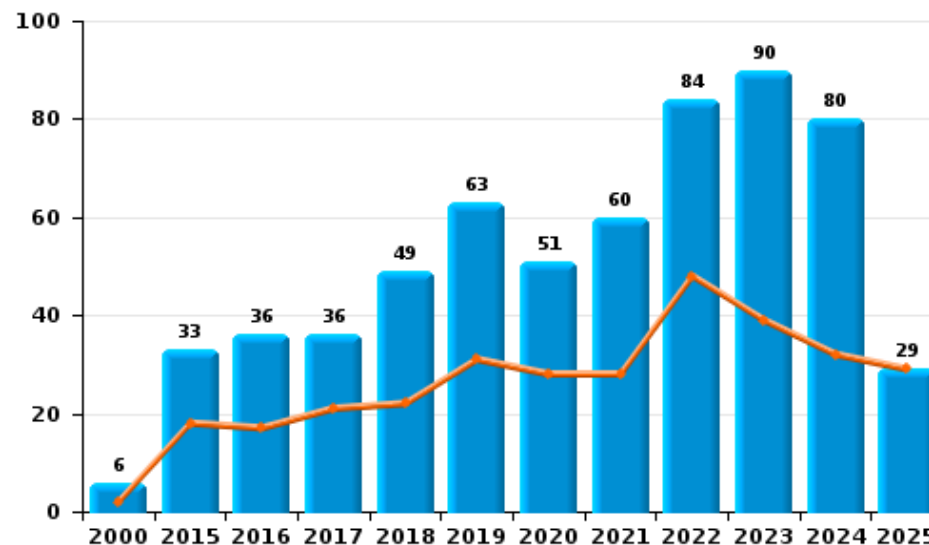
	2000	2015	2016	2017	2018	2019	2020	2021	2022	2023	2024	2025
Détention	26	174	128	158	144	139	129	165	151	153	102	67
Commerce	6	33	36	36	49	63	51	60	84	90	80	29
Autres		3		11	6	6	4	3	3	10	12	17
Importation et exportation	4	5	4	3	8	7	3	1	1	2	1	1
Fabrication		1	3	2	3	4	4	3	1	6	2	2
Usage	16		3	3	1			3		2	1	2
Protoxyde d'azote (gaz hilarant)												3
Total	52	216	174	213	211	219	191	235	240	263	198	121

Année	■
Semestre 1	■

Détention



Commerce





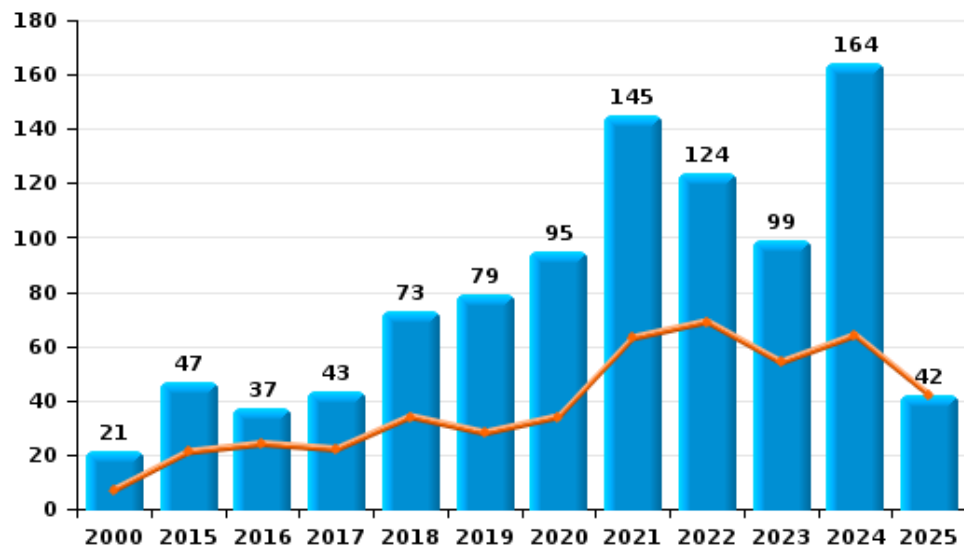
I.5. Catégorie des infractions : Fraude (top 5 des infractions au niveau national 2024)

Saint-Josse-ten-Noode

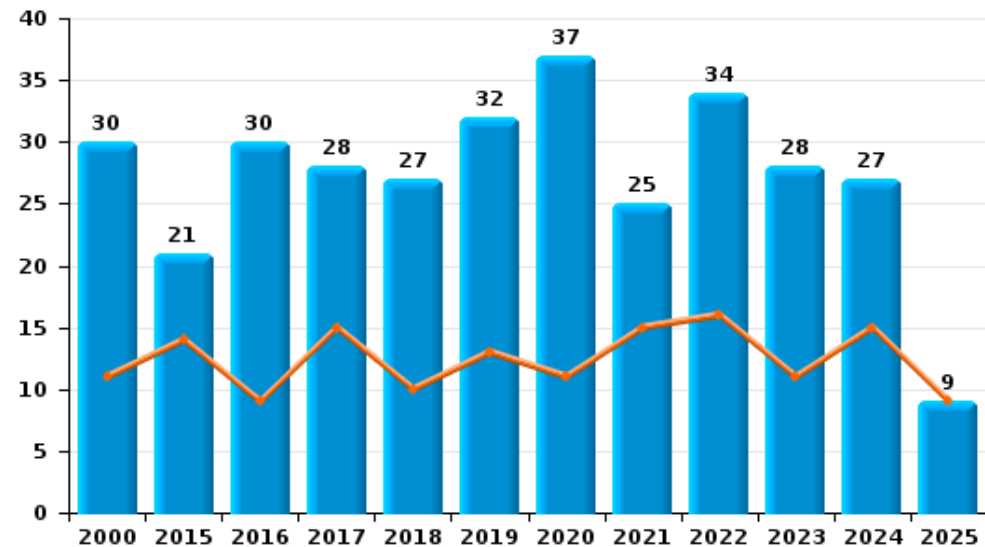
	2000	2015	2016	2017	2018	2019	2020	2021	2022	2023	2024	2025
Escroquerie	21	47	37	43	73	79	95	145	124	99	164	42
Recel	24	32	30	34	32	42	27	36	48	60	35	11
Abus de confiance et infr. apparentées	30	21	30	28	27	32	37	25	34	28	27	9
Détournement et destruction frauduleuse	174	17	10	9	9	13	8	9	15	12	23	5
Fraudes: Autres	11	12	13	17	8	16	18	15	16	17	28	8
Infr. liées à l'insolvabilité		9	10	7	4	5	4	1	3	4	2	2
Grivèlerie	10		8		4	6	2	2		2	2	2
Total	270	138	138	138	157	193	191	233	240	222	281	79



Escroquerie



Abus de confiance et infr. apparentées



FPF/DGR/DRI/BIPOL - Statistiques policières de criminalité (date de clôture: 31/10/2025)

Les données pour les années 2001 jusqu'à 2014 ne sont plus publiées mais restent disponibles sur demande auprès du service BIPOL.

Les données pour 2025 ne concernent que le 1er semestre.

STATISTIQUES POLICIERES DE CRIMINALITE

LIEU DE PERPETRATION: COMMUNE

Saint-Josse-ten-Noode

PARTIE II : FIGURES CRIMINELLES / PHENOMENES



Saint-Josse-ten-Noode

FC Vol moyen de transport

	2000	2015	2016	2017	2018	2019	2020	2021	2022	2023	2024	2025
Vol de voiture	157	23	28	24	19	19	13	14	15	22	22	9
Vol de moto	4	2	4	8	6	7	5	1	7	9	8	1
Carjacking	4	1	4	3	2	3	1	1	1			1
Vol dans les garages		2	1	2	1		1					
Vol de vélomoteur	4	8	8	3	9	6	9	6	8	11	5	4
Vol de vélo	12	36	54	57	60	64	75	72	118	119	85	34

FC Cambriolage

	2000	2015	2016	2017	2018	2019	2020	2021	2022	2023	2024	2025
Cambriolage dans habitation	88	119	105	127	89	92	51	48	115	116	96	34
Cambriolage ds entreprise ou commerce	119	54	42	82	63	47	43	49	33	49	33	18
Cambriolage ds service public ou bâtiment administ	16	11	18	17	10	14	7	5	11	6	2	2
Cambriolage dans bâtiment (total)	221	180	165	225	161	152	101	102	159	171	131	54



FC Vol autre

	2000	2015	2016	2017	2018	2019	2020	2021	2022	2023	2024	2025
Vol à main armée	53	26	32	20	32	25	26	32	44	54	54	22
Vol avec violence sans arme	192	139	143	163	130	147	142	168	199	252	220	102
Vol dans ou sur un véhicule	852	251	256	293	275	269	238	228	471	601	449	137
Sacjacking dans une voiture		1		3							1	
Vol d'armes et explosifs	4	3	1	4	4	5	1	4	5	7	4	
Steaming			1									
Arrachage de sac à main	23	8	6	4	2	3	3	11	3	3	1	
Vol à l'arraché	41	76	72	76	66	84	64	94	85	113	122	53
Vol à la tire	165	276	247	250	321	369	290	320	507	575	616	191
Vol à l'étalage	22	10	13	8	11	15	8	9	5	11	14	5
Vol par ruse	154	78	71	74	55	64	57	53	46	45	56	19
Vol de métaux		1			1	2			2	1		
Vol sur les chantiers	16	7	5	8	5	11	9	7	2	2	8	1
Home-invasion		2	1			1	1	2		1		
Vol d'animaux			1		2							
Vol de cargaison						1				2		

Criminalité ICT

	2000	2015	2016	2017	2018	2019	2020	2021	2022	2023	2024	2025
Fraude de cartes de paiements	3	55	67	57	73	56	65	74	115	87	86	38
Phishing		1		1	1			1	3	3	2	
Ransomware						1						
Shouldersurfing		19	17	16	29	16	6	5	1	2	1	
Skimming		2	4	4	2			1	1			



FC Autre

	2000	2015	2016	2017	2018	2019	2020	2021	2022	2023	2024	2025
Violence contre les métiers d'intérêt général	17	9	7	8	11	8	9	13	12	13	5	7
Viol collectif	1		2	4		1	1	1		2	1	1
Graffiti		10	6	7	7	7	1	6	8	7	17	4
Dégradation de voiture	8	107	102	114	114	149	105	96	124	141	104	52
Rixe au couteau	1	5	8	5	1	6	4	13	11	12	8	4

PH Violence intrafamiliale (VIF)

	2000	2015	2016	2017	2018	2019	2020	2021	2022	2023	2024	2025
VIF: physique, dans le couple	33	55	63	59	91	76	56	64	60	64	63	33
VIF: physique, envers des descendants	4	10	26	10	16	19	17	11	14	18	15	12
VIF: physique, envers d'autres membres	46	10	18	12	20	19	16	21	13	16	20	16

VIF: sexuelle, dans le couple			1									1
VIF: sexuelle, envers des descendants	1	1	2	2		2	4	1		1		
VIF: sexuelle, envers d'autres membres									2			

VIF: psychique, dans le couple	24	28	17	35	42	16	27	23	21	17	10	8
VIF: psychique, envers des descendants		1	6	3	6		6	2	5	1	1	
VIF: psychique, envers d'autres membres		5	9	9	5	3	4	2		2	3	4

VIF: économique, dans le couple	1	3	4	3	7	2	2	5	3			
VIF: économique, envers des descendants				1						1		
VIF: économique, envers d'autres membres	13	7	9	8	6	2	4	7	7	4	4	2

PH Hormones et dopage

	2000	2015	2016	2017	2018	2019	2020	2021	2022	2023	2024	2025
Dopage humain		1	2	4	2	1		1		1	1	
Engraissement illégal							1					



PH Drogues

	2000	2015	2016	2017	2018	2019	2020	2021	2022	2023	2024	2025
Vente de cocaïne		10	4	6	10	15	7	13	24	30	26	7
Import-export de cocaïne		1									1	
Production de drogues synthétiques												1
Import-export de drogues synthétiques											1	
Vente de drogues synthétiques		1		1	3	2	4	9	19	25	11	3
Production de cannabis (culture)			1	2	1	1	1	1		1		
Import-export de cannabis en grande quantité									1		1	
Vente de cannabis en grande quantité				1			1		2	3	1	
Import-export d'héroïne			1								1	
Vente-traffic d'héroïne			1	1	1	5	3	3	1	2	1	

PH Trafic d'armes

	2000	2015	2016	2017	2018	2019	2020	2021	2022	2023	2024	2025
Commerce et production d'arme à feu et mun.		1		1	1				3		1	1
Commerce et production d'arme non à feu		2			2					1		

PH Traite des êtres humains

	2000	2015	2016	2017	2018	2019	2020	2021	2022	2023	2024	2025
TEH - exploitation économique	3	1			2	1			1	2	1	
TEH - exploitation sexuelle	16	14	9	4	9	8	6	8	5	10	4	2



PH Violence dans l'espace public

	2000	2015	2016	2017	2018	2019	2020	2021	2022	2023	2024	2025
Violence physique (transport public)	10	14	15	8	9	14	6	13	10	18	15	3
Violence physique (voie publique)	114	122	108	112	135	141	148	150	194	209	197	98
Violence physique (autre endroit public)	7	9	10	8	12	10	9	12	15	15	14	10
Violence physique (endroit accessible au public)	42	26	32	32	28	29	19	17	35	33	23	15
Violence sexuelle (transport public)	1		2	3	1	4	2	1	3	7	3	2
Violence sexuelle (voie publique)	76	8	8	11	13	7	18	8	5	6	8	7
Violence sexuelle (autre endroit public)		1	1	1		2	2	1		2		
Violence sexuelle (endroit accessible au public)	2	4	8	2	7	5	5	7	7	8	10	6
Violence psychique (transport public)	23	14	24	17	12	13	4	13	12	10	11	7
Violence psychique (voie publique)	85	57	66	65	100	83	87	86	105	113	108	57
Violence psychique (autre endroit public)	12	14	14	11	14	13	16	16	11	15	14	7
Violence psychique (endroit accessible au public)	39	34	46	28	31	21	26	25	25	27	19	15
Vol à main armée (transport public)	4		1	1	1	1		2	1	3	4	2
Vol à main armée (voie publique)	33	18	17	10	18	19	21	21	32	38	46	15
Vol à main armée (autre endroit public)	4		1					1	3	1		1
Vol à main armée (endroit accessible au public)	10	5	9	5	5	2	3	7	3	9	3	1
Vol avec violence sans arme (transport public)	15	13	13	15	12	13	29	26	22	46	21	11
Vol avec violence sans arme (voie publique)	129	101	102	113	92	111	92	112	144	180	181	78
Vol avec violence sans arme (autre endroit public)	10		3	4	1			3		5	2	2
Vol avec violence sans arme (endr. acces. au pub.)	21	13	14	12	16	8	8	6	8	9	6	3

PH Autre

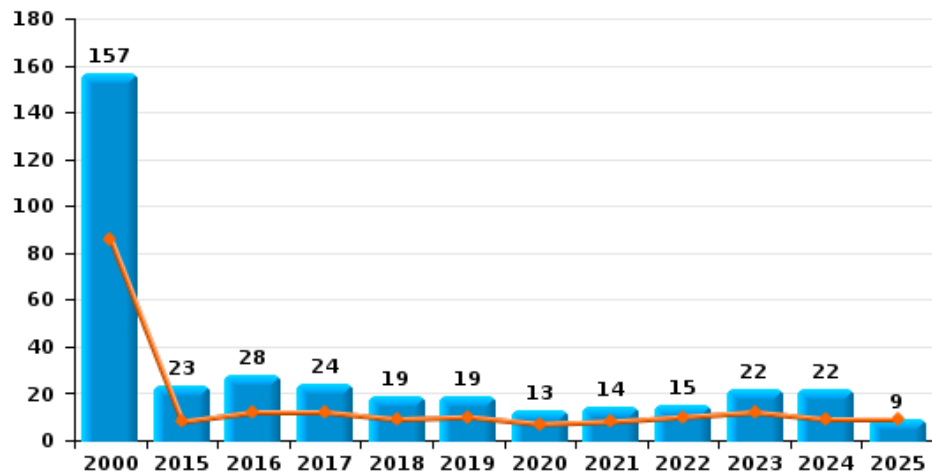
	2000	2015	2016	2017	2018	2019	2020	2021	2022	2023	2024	2025
Faux policiers		1	1	1			1		2	1	1	1
Terrorisme, extrémisme et radicalisme		3	6	3	1	2		1	1	2		1
Cyberharcèlement	7	35	28	34	39	38	45	41	34	27	45	18
Fraude à l'identité	35	71	64	50	60	49	46	65	48	33	34	18



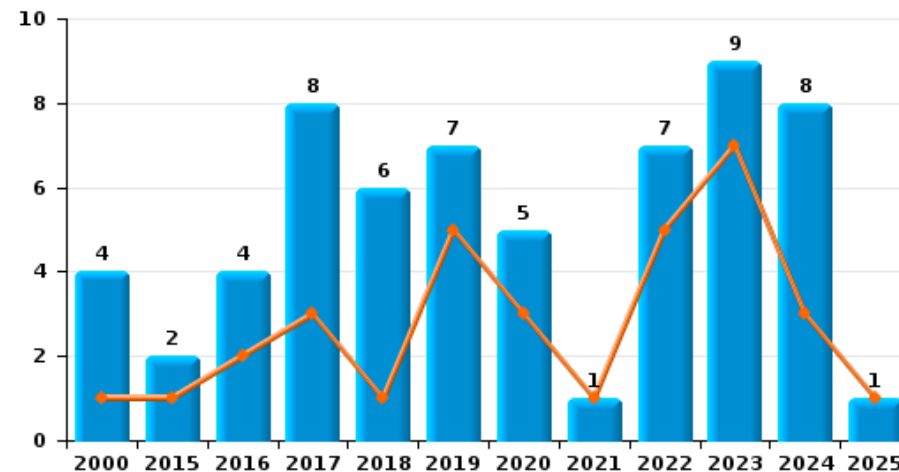
Saint-Josse-ten-Noode

Année	■
Semestre 1	■

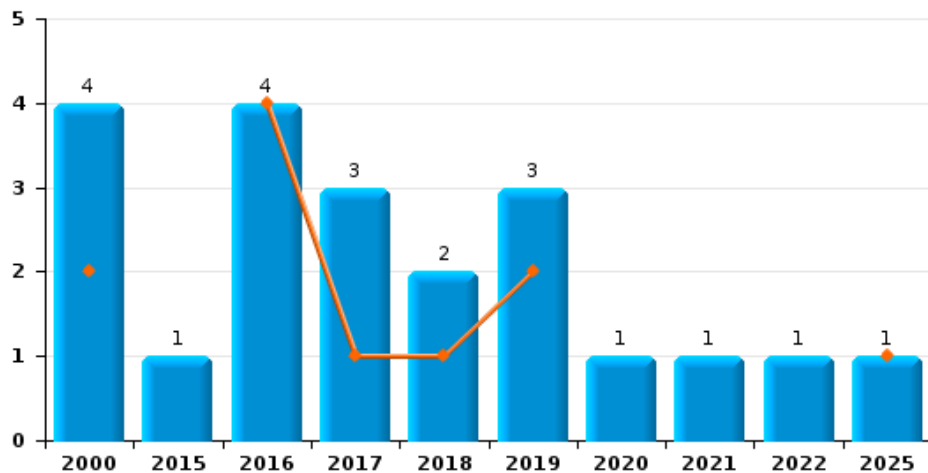
Vol de voiture



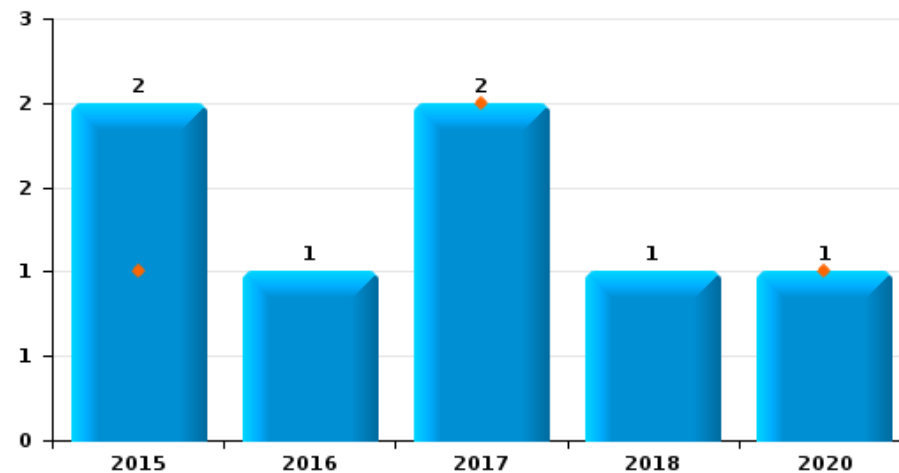
Vol de moto



Carjacking



Vol dans les garages

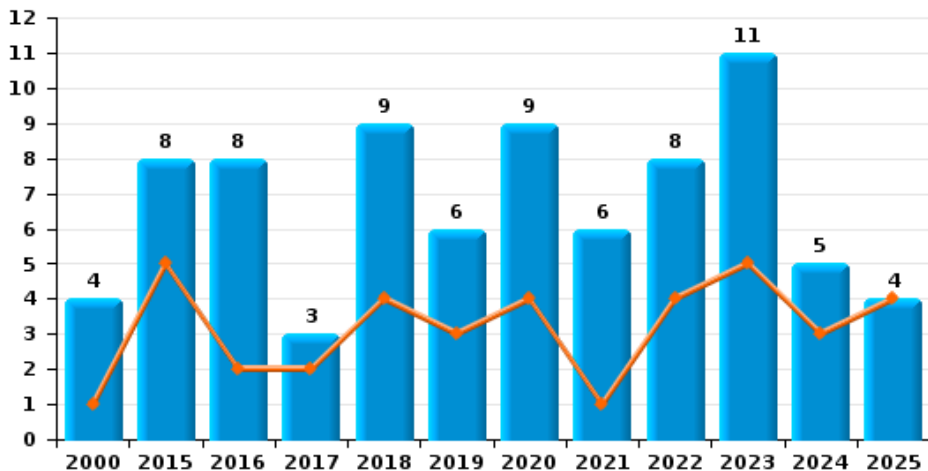




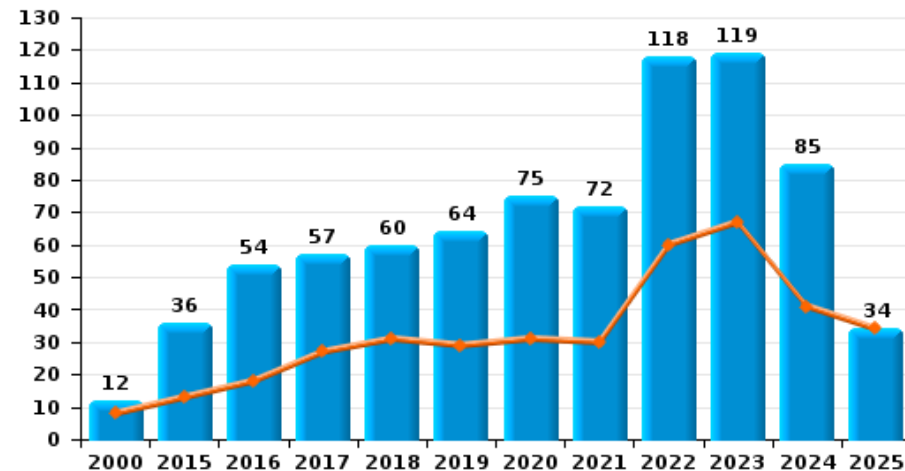
Saint-Josse-ten-Noode



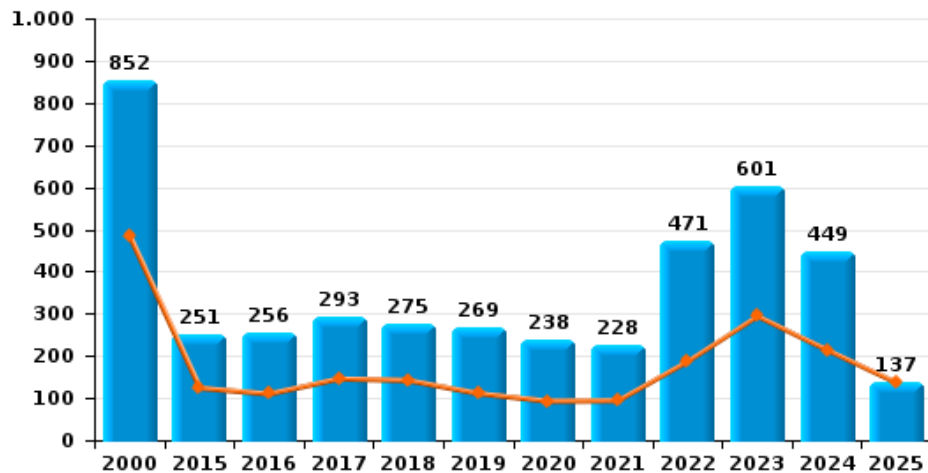
Vol de vélomoteur



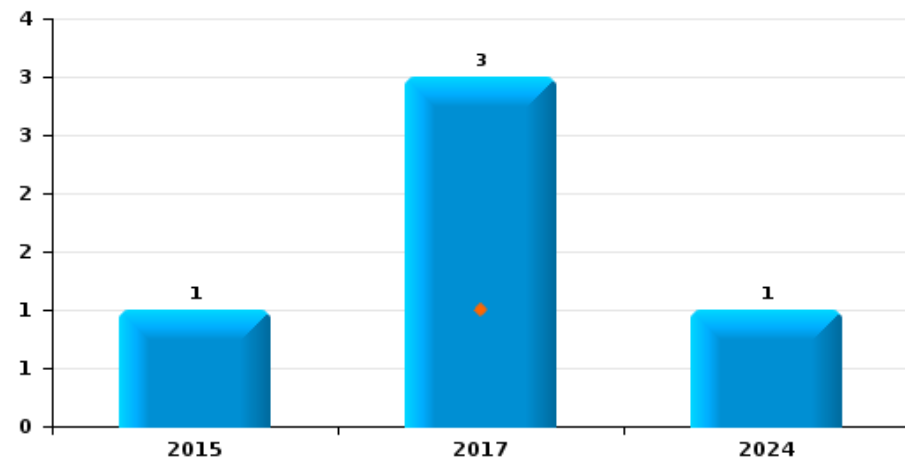
Vol de vélo



Vol dans ou sur un véhicule



Sacjacking dans une voiture

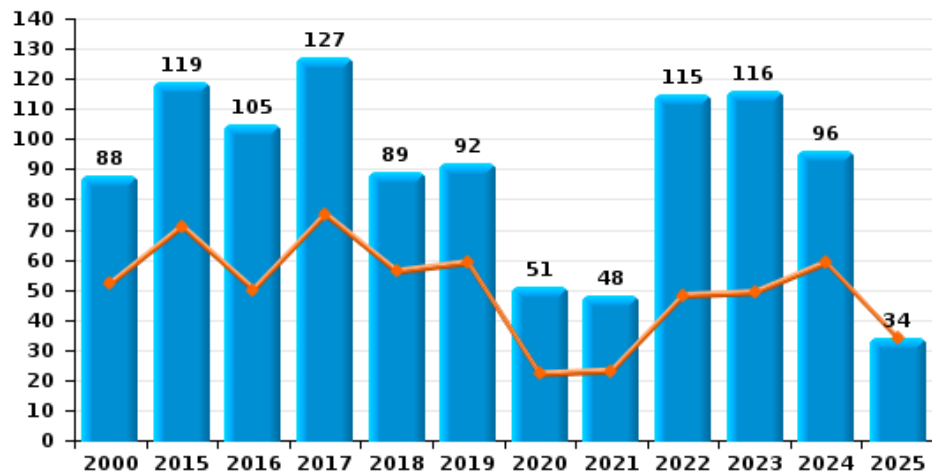




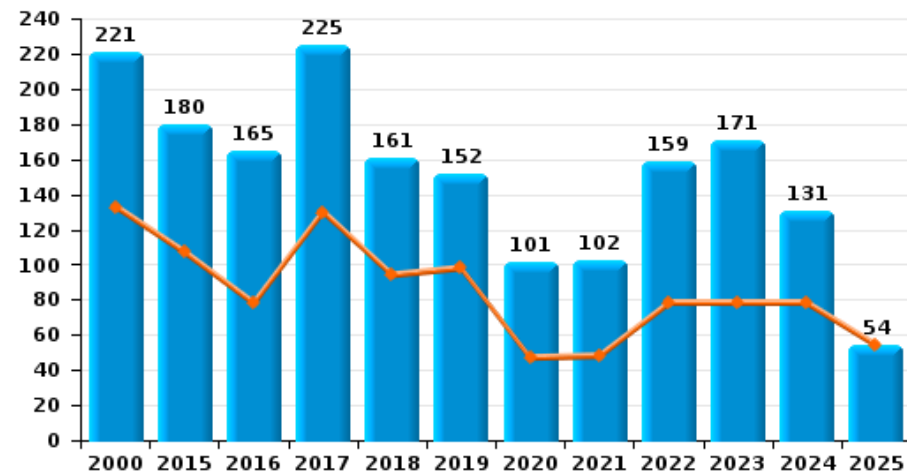
Saint-Josse-ten-Noode

Année ■
Semestre 1 ■

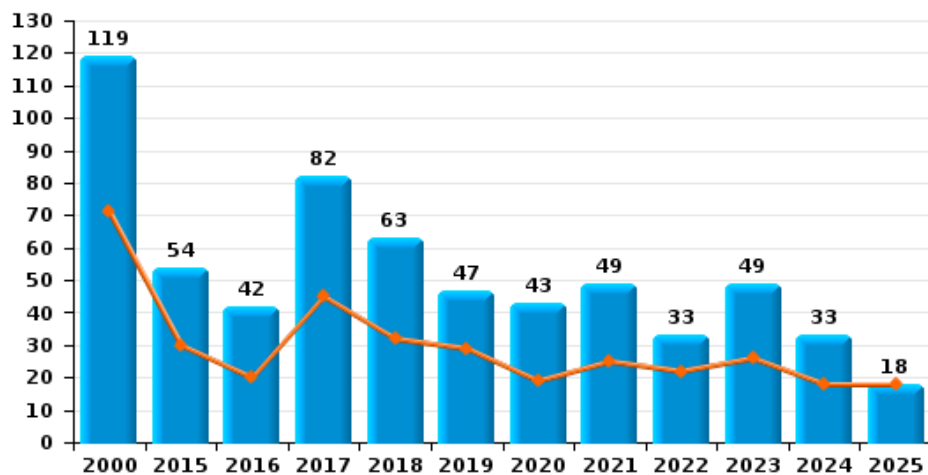
Cambrilage dans habitation



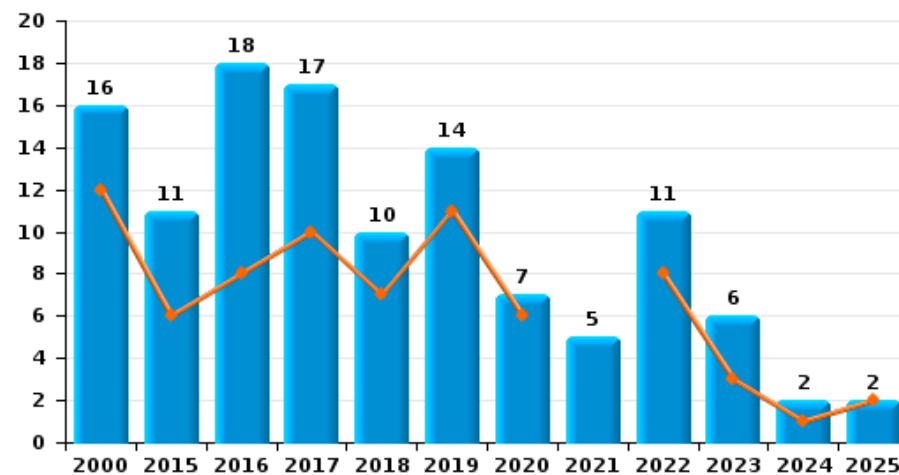
Cambrilage dans bâtiment (total)



Cambrilage ds entreprise ou commerce

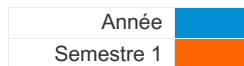


Cambrilage ds service public ou bâtiment administratif

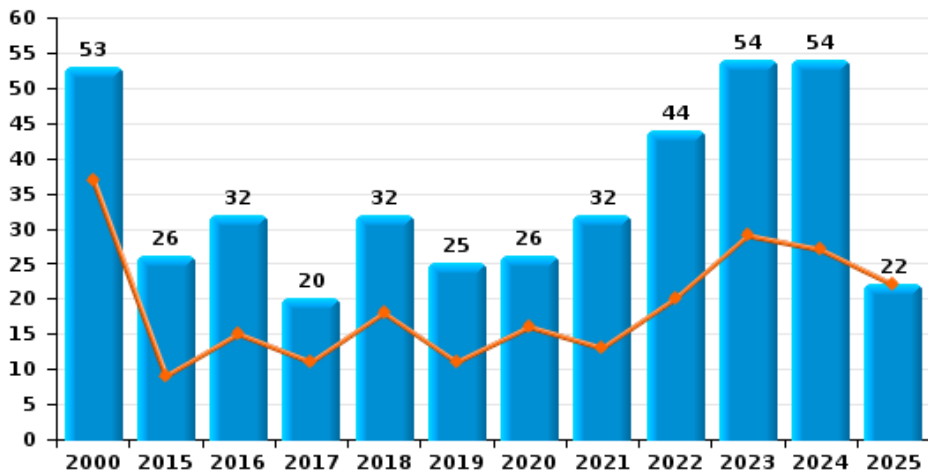




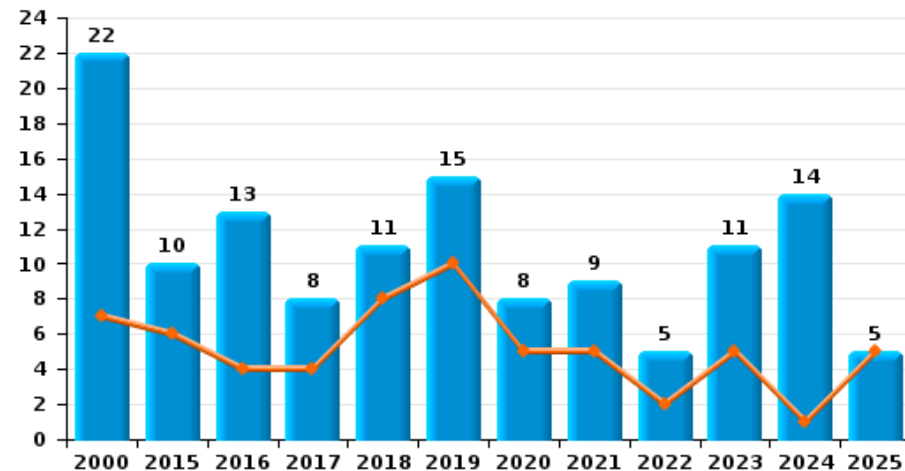
Saint-Josse-ten-Noode



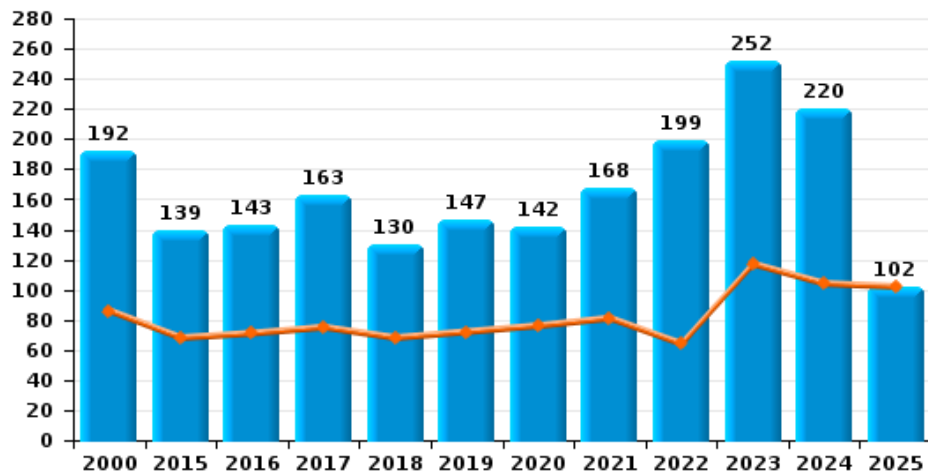
Vol à main armée



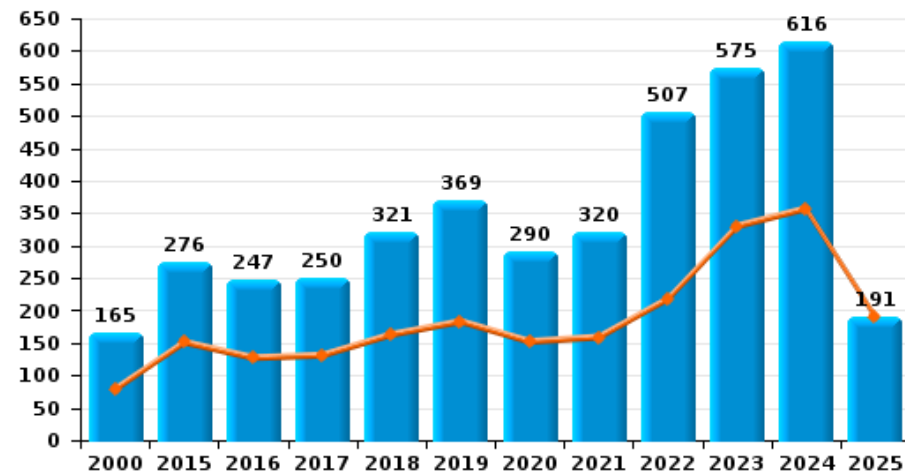
Vol à l'étalage



Vol avec violence sans arme



Vol à la tire

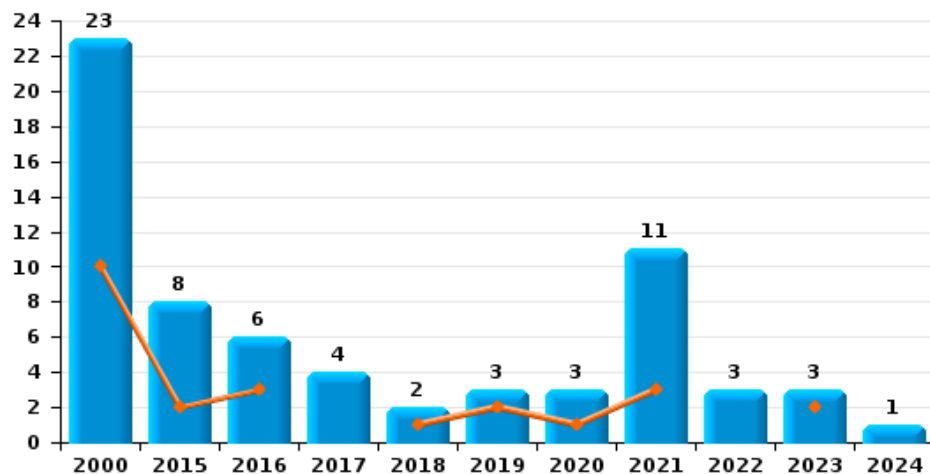




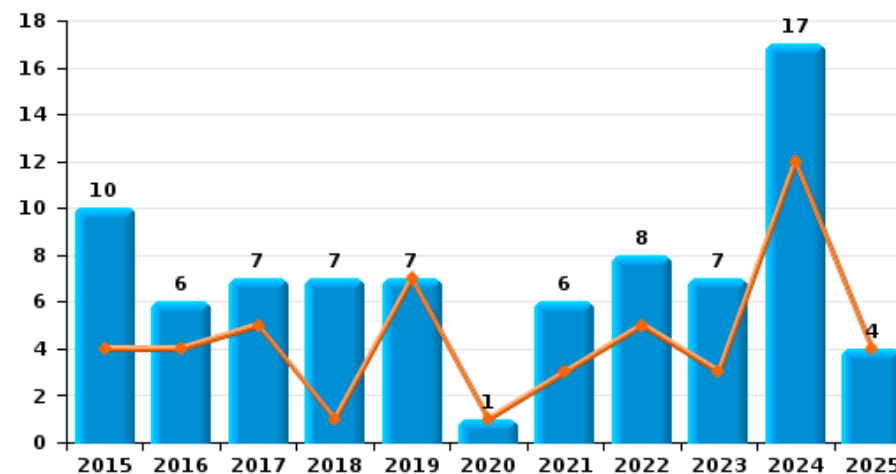
Saint-Josse-ten-Noode

Année ■
Semestre 1 ■

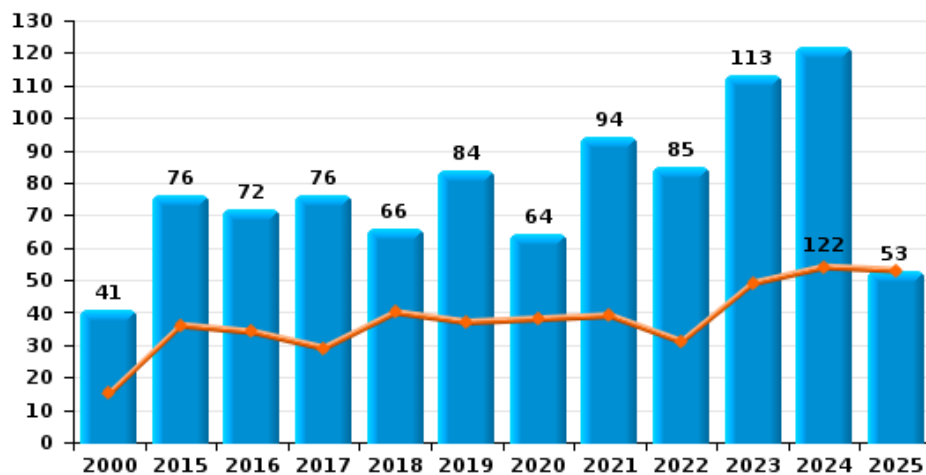
Arrachage de sac à main



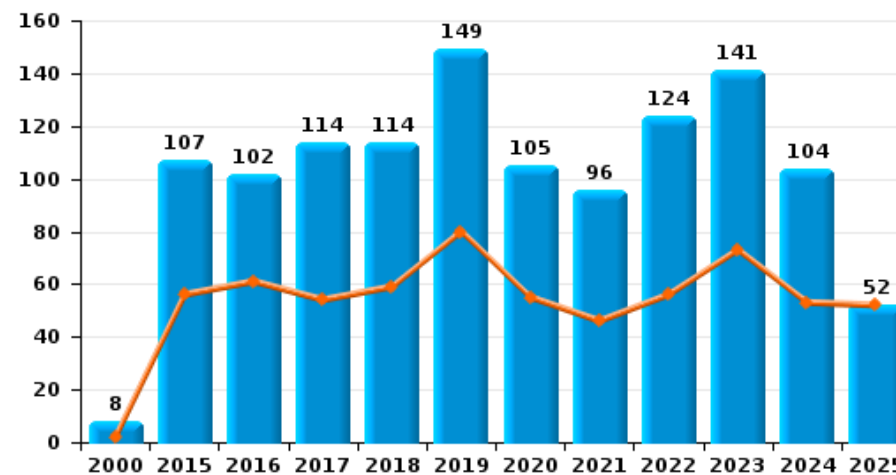
Graffiti



Vol à l'arraché



Dégradation de voiture





Saint-Josse-ten-Noode



FC Vol moyen de transport

		2000	2015	2016	2017	2018	2019	2020	2021	2022	2023	2024	2025
Vol de voiture	Trim 1	45	5	8	7	5	5	7	4	5	5	4	6
	Trim 2	41	3	4	5	4	5		4	5	7	5	3
	Trim 3	39	3	7	8	6	5	2	4	3	4	4	
	Trim 4	32	12	9	4	4	4	4	2	2	6	9	
	Total	157	23	28	24	19	19	13	14	15	22	22	9
Vol de moto	Trim 1	1			3	1	4	2	1	2	5		
	Trim 2		1	2			1	1		3	2	3	1
	Trim 3	3		1	2	3	1	1				4	
	Trim 4		1	1	3	2	1	1		2	2	1	
	Total	4	2	4	8	6	7	5	1	7	9	8	1
Carjacking	Trim 1			2	1	1	1						1
	Trim 2	2		2			1						
	Trim 3	1			2	1			1				
	Trim 4	1	1				1	1		1			
	Total	4	1	4	3	2	3	1	1	1			1
Vol dans les garages	Trim 1		1		2			1					
	Trim 3					1							
	Trim 4		1	1									
	Total		2	1	2	1		1					
Vol de vélomoteur	Trim 1			1	2		1	2		2	2	2	2
	Trim 2	1	5	1		4	2	2	1	2	3	1	2
	Trim 3	2	2	3	1	2	1	4	2	1	4	2	
	Trim 4	1	1	3		3	2	1	3	3	2		
	Total	4	8	8	3	9	6	9	6	8	11	5	4
Vol de vélo	Trim 1	4	6	9	8	10	17	13	11	20	27	17	13
	Trim 2	4	7	9	19	21	12	18	19	40	40	24	21
	Trim 3	2	11	21	15	16	20	22	21	24	23	16	
	Trim 4	2	12	15	15	13	15	22	21	34	29	28	
	Total	12	36	54	57	60	64	75	72	118	119	85	34



FC Cambriolage

		2000	2015	2016	2017	2018	2019	2020	2021	2022	2023	2024	2025
Cambriolage dans habitation	Trim 1	26	40	23	34	24	27	16	14	25	26	31	18
	Trim 2	26	31	27	41	32	32	6	9	23	23	28	16
	Trim 3	16	25	24	30	12	17	12	15	38	36	17	
	Trim 4	20	23	31	22	21	16	17	10	29	31	20	
	Total	88	119	105	127	89	92	51	48	115	116	96	34
Cambriolage ds entreprise ou commerce	Trim 1	50	14	10	25	21	15	12	19	11	15	12	12
	Trim 2	21	16	10	20	11	14	7	6	11	11	6	6
	Trim 3	30	13	8	9	9	9	13	9	7	8	5	
	Trim 4	18	11	14	28	22	9	11	15	4	15	10	
	Total	119	54	42	82	63	47	43	49	33	49	33	18
Cambriolage ds service public ou bâtiment administ	Trim 1	9	2	6	8	3	6	3		3	2	1	1
	Trim 2	3	4	2	2	4	5	3		5	1		1
	Trim 3	3	2	4	3	1	2		3	2	2		
	Trim 4	1	3	6	4	2	1	1	2	1	1	1	
	Total	16	11	18	17	10	14	7	5	11	6	2	2
Cambriolage dans bâtiment (total)	Trim 1	84	56	39	67	47	47	31	33	39	43	44	31
	Trim 2	49	51	39	63	47	51	16	15	39	35	34	23
	Trim 3	49	38	36	41	22	28	25	27	47	46	22	
	Trim 4	39	35	51	54	45	26	29	27	34	47	31	
	Total	221	180	165	225	161	152	101	102	159	171	131	54



FC Vol autre

		2000	2015	2016	2017	2018	2019	2020	2021	2022	2023	2024	2025
Vol à main armée	Trim 1	25	7	11	7	12	8	6	9	8	16	9	11
	Trim 2	12	2	4	4	6	3	10	4	12	13	18	11
	Trim 3	8	10	5	5	3	2	5	7	8	7	11	
	Trim 4	8	7	12	4	11	12	5	12	16	18	16	
	Total	53	26	32	20	32	25	26	32	44	54	54	22
Vol avec violence sans arme	Trim 1	42	26	31	37	30	38	39	33	34	53	46	54
	Trim 2	44	42	40	38	38	34	37	48	30	64	58	48
	Trim 3	56	38	43	39	31	36	37	49	75	60	61	
	Trim 4	50	33	29	49	31	39	29	38	60	75	55	
	Total	192	139	143	163	130	147	142	168	199	252	220	102
Vol dans ou sur un véhicule	Trim 1	261	69	61	77	93	57	44	54	94	158	117	60
	Trim 2	223	56	50	70	50	55	50	41	94	137	98	77
	Trim 3	189	65	98	79	58	73	66	75	127	135	126	
	Trim 4	179	61	47	67	74	84	78	58	156	171	108	
	Total	852	251	256	293	275	269	238	228	471	601	449	137
Sacjacking dans une voiture	Trim 1				1								
	Trim 3				2								
	Trim 4		1									1	
	Total		1		3							1	
Vol d'armes et explosifs	Trim 1	1	1	1						1	2	1	
	Trim 2	1	2			1	1		1	1	2		
	Trim 3	1			1	2	2	1	2	1	2		
	Trim 4	1			3		2		1	2	1	3	
	Total	4	3	1	4	4	5	1	4	5	7	4	
Steaming	Trim 1			1									
	Total			1									



FC Vol autre

		2000	2015	2016	2017	2018	2019	2020	2021	2022	2023	2024	2025
Arrachage de sac à main	Trim 1	3		2		1	1				1		
	Trim 2	7	2	1			1	1	3		1		
	Trim 3	6	4	1	1	1		1	5			1	
	Trim 4	7	2	2	3		1	1	3	3	1		
	Total	23	8	6	4	2	3	3	11	3	3	1	
Vol à l'arraché	Trim 1	4	12	16	15	13	21	17	14	18	20	22	26
	Trim 2	11	24	18	14	27	16	21	25	13	29	32	27
	Trim 3	15	21	22	19	13	21	9	31	28	23	39	
	Trim 4	11	19	16	28	13	26	17	24	26	41	29	
	Total	41	76	72	76	66	84	64	94	85	113	122	53
Vol à la tire	Trim 1	37	85	53	64	80	102	110	91	114	199	199	115
	Trim 2	42	66	74	67	83	81	42	68	104	131	158	76
	Trim 3	48	72	53	59	66	81	64	63	137	99	140	
	Trim 4	38	53	67	60	92	105	74	98	152	146	119	
	Total	165	276	247	250	321	369	290	320	507	575	616	191
Vol à l'étalage	Trim 1	4	3		1	6	6	2	4	2	4	1	2
	Trim 2	3	3	4	3	2	4	3	1		1		3
	Trim 3	5	3	7		2	3	1		1	3	9	
	Trim 4	10	1	2	4	1	2	2	4	2	3	4	
	Total	22	10	13	8	11	15	8	9	5	11	14	5
Vol par ruse	Trim 1	100	19	15	20	15	22	13	8	13	8	10	11
	Trim 2	52	20	20	20	17	13	14	17	10	15	19	8
	Trim 3	2	18	19	15	13	16	14	17	15	11	16	
	Trim 4		21	17	19	10	13	16	11	8	11	11	
	Total	154	78	71	74	55	64	57	53	46	45	56	19
Vol de métaux	Trim 1									1			
	Trim 3		1			1				1			
	Trim 4						2				1		
	Total		1			1	2			2	1		



FC Vol autre

		2000	2015	2016	2017	2018	2019	2020	2021	2022	2023	2024	2025
Vol sur les chantiers	Trim 1	7	2	1	2		3	1	2		1		1
	Trim 2	6	2		2		2	4	3			5	
	Trim 3	1	1	2	3	3	5	2	2	1			
	Trim 4	2	2	2	1	2	1	2		1	1	3	
	Total	16	7	5	8	5	11	9	7	2	2	8	1
Home-invasion	Trim 1		1				1		1				
	Trim 2								1				
	Trim 3		1								1		
	Trim 4			1				1					
	Total		2	1			1	1	2		1		
Vol d'animaux	Trim 1					1							
	Trim 2					1							
	Trim 4			1									
	Total			1		2							
	Vol de cargaison	Trim 2										1	
Trim 4							1				1		
Total							1				2		



Criminalité ICT

		2000	2015	2016	2017	2018	2019	2020	2021	2022	2023	2024	2025
Fraude de cartes de paiements	Trim 1	2	6	21	22	35	17	16	19	27	29	24	22
	Trim 2		13	20	12	10	21	14	15	34	25	18	16
	Trim 3		22	10	7	12	9	13	19	25	20	19	
	Trim 4	1	14	16	16	16	9	22	21	29	13	25	
Total		3	55	67	57	73	56	65	74	115	87	86	38
Phishing	Trim 1								1	1		1	
	Trim 2					1				1	1		
	Trim 4		1		1					1	2	1	
Total			1		1	1			1	3	3	2	
Ransomware	Trim 4						1						
Total							1						
Shouldersurfing	Trim 1			6	6	18	9	4	3		1		
	Trim 2		2	4	4	3	5	1	1				
	Trim 3		11	2	3	3	1	1	1	1			
	Trim 4		6	5	3	5	1				1	1	
Total			19	17	16	29	16	6	5	1	2	1	
Skimming	Trim 1				2	1				1			
	Trim 2		1	2		1							
	Trim 3			2	1								
	Trim 4		1		1				1				
Total			2	4	4	2			1	1			



FC Autre

		2000	2015	2016	2017	2018	2019	2020	2021	2022	2023	2024	2025
Violence contre les métiers d'intérêt général	Trim 1	5	2	4			4	1	2	2	3	1	1
	Trim 2	3	2		3	2	2	3	3	1	5	2	6
	Trim 3	4	3	1	1	3	1	1	5	6	2	2	
	Trim 4	5	2	2	4	6	1	4	3	3	3		
	Total	17	9	7	8	11	8	9	13	12	13	5	7
Viol collectif	Trim 1						1				1		1
	Trim 2	1		2							1		
	Trim 3							1				1	
	Trim 4				4				1				
	Total	1		2	4		1	1	1	1	2	1	1
Graffiti	Trim 1		4	1	2		6		2	2	1	8	2
	Trim 2			3	3	1	1	1	1	3	2	4	2
	Trim 3		5		1	4				3	3	1	
	Trim 4		1	2	1	2			3		1	4	
	Total		10	6	7	7	7	1	6	8	7	17	4
Dégradation de voiture	Trim 1	2	35	36	29	29	47	32	21	26	35	17	28
	Trim 2		21	25	25	30	33	23	25	30	38	36	24
	Trim 3	1	22	16	28	26	30	28	28	29	31	19	
	Trim 4	5	29	25	32	29	39	22	22	39	37	32	
	Total	8	107	102	114	114	149	105	96	124	141	104	52
Rixe au couteau	Trim 1		2	6			2	2		2	4		2
	Trim 2		1	1	1	1		1	4	4	4	4	2
	Trim 3	1	2		2		1		4	3	2	3	
	Trim 4			1	2		3	1	5	2	2	1	
	Total	1	5	8	5	1	6	4	13	11	12	8	4



PH Violence intrafamiliale (VIF)

		2000	2015	2016	2017	2018	2019	2020	2021	2022	2023	2024	2025
VIF: physique, dans le couple	Trim 1	4	17	14	10	28	14	8	16	13	14	11	22
	Trim 2	9	9	14	19	18	23	13	13	14	14	16	11
	Trim 3	11	18	17	16	25	14	18	21	20	12	25	
	Trim 4	9	11	18	14	20	25	17	14	13	24	11	
	Total	33	55	63	59	91	76	56	64	60	64	63	33
VIF: physique, envers des descendants	Trim 1		4	8		1	7	4	1	5	1	7	6
	Trim 2	3	1	6	3	6	8	4	3	6	4	3	6
	Trim 3		3	5	4	6	1	3	2	2	2	3	
	Trim 4	1	2	7	3	3	3	6	5	1	11	2	
	Total	4	10	26	10	16	19	17	11	14	18	15	12
VIF: physique, envers d'autres membres	Trim 1	10	3	3	1	5	3	3	8	1	5	9	6
	Trim 2	11	4	4	5	6	6	2	3	3	3	6	10
	Trim 3	13		4	3	6	5	4	6	3	2	3	
	Trim 4	12	3	7	3	3	5	7	4	6	6	2	
	Total	46	10	18	12	20	19	16	21	13	16	20	16
VIF: sexuelle, dans le couple	Trim 1												1
	Trim 4			1									
	Total			1									1
VIF: sexuelle, envers des descendants	Trim 1			1	1						1		
	Trim 2		1										
	Trim 3			1	1				1				
	Trim 4	1					2	4					
	Total	1	1	2	2		2	4	1		1		
VIF: sexuelle, envers d'autres membres	Trim 2									1			
	Trim 3									1			
	Total									2			



PH Violence intrafamiliale (VIF)

		2000	2015	2016	2017	2018	2019	2020	2021	2022	2023	2024	2025
VIF: psychique, dans le couple	Trim 1	7	10	4	4	14	3	9	8	2	6	3	3
	Trim 2	3	11	2	9	7	3	5	4	7	3	2	5
	Trim 3	4	2	7	7	11	6	6	10	8	4	3	
	Trim 4	10	5	4	15	10	4	7	1	4	4	2	
	Total	24	28	17	35	42	16	27	23	21	17	10	8
VIF: psychique, envers des descendants	Trim 1		1			2		3		2		1	
	Trim 2			3				1		1	1		
	Trim 3			1	1	4		1	2	1			
	Trim 4			2	2			1		1			
	Total		1	6	3	6		6	2	5	1	1	
VIF: psychique, envers d'autres membres	Trim 1		2		2	2			2		1		2
	Trim 2		1	3	2	2					1	1	2
	Trim 3		1	1	4		1	1				2	
	Trim 4		1	5	1	1	2	3					
	Total		5	9	9	5	3	4	2		2	3	4
VIF: économique, dans le couple	Trim 1			3		4			1	1			
	Trim 2		1		1	2	1	1	2				
	Trim 3		1					1	1	2			
	Trim 4	1	1	1	2	1	1		1				
	Total	1	3	4	3	7	2	2	5	3			
VIF: économique, envers des descendants	Trim 2				1						1		
Total				1							1		
VIF: économique, envers d'autres membres	Trim 1	3	2	2	3	1		3	1		1	2	1
	Trim 2	2	1	3	5	1			1	5	1		1
	Trim 3	4	2			1	2		2	1	1	1	
	Trim 4	4	2	4		3		1	3	1	1	1	
	Total	13	7	9	8	6	2	4	7	7	4	4	2



PH Hormones et dopage

		2000	2015	2016	2017	2018	2019	2020	2021	2022	2023	2024	2025
Dopage humain	Trim 1		1			1	1		1				
	Trim 2			1	4						1		
	Trim 3			1		1							
	Trim 4											1	
Total			1	2	4	2	1		1		1	1	
Engraissement illégal	Trim 1							1					
	Total							1					



PH Drogues

		2000	2015	2016	2017	2018	2019	2020	2021	2022	2023	2024	2025
Vente de cocaïne	Trim 1		1		1	3	4	2	3	9	7	2	3
	Trim 2		3		1	1	3	1	2	2	6	6	4
	Trim 3		3	2	3	3	3	3	3	3	13	10	
	Trim 4		3	2	1	3	5	1	5	10	4	8	
	Total		10	4	6	10	15	7	13	24	30	26	7
Import-export de cocaïne	Trim 2		1										
	Trim 4											1	
	Total		1									1	
Production de drogues synthétiques	Trim 1												1
	Total												1
Import-export de drogues synthétiques	Trim 4											1	
	Total											1	
Vente de drogues synthétiques	Trim 1						1			9	4		2
	Trim 2				1			5	5	5	5	6	1
	Trim 3		1				1	1	2	2	13	4	
	Trim 4			1	2	1	3	2	2	3	3	1	
	Total		1		1	3	2	4	9	19	25	11	3
Production de cannabis (culture)	Trim 1							1					
	Trim 2		1										
	Trim 3			1	1	1		1					
	Trim 4			1							1		
	Total		1	2	1	1	1	1	1		1		
Import-export de cannabis en grande quantité	Trim 4									1		1	
	Total									1		1	



PH Drogues

		2000	2015	2016	2017	2018	2019	2020	2021	2022	2023	2024	2025
Vente de cannabis en grande quantité	Trim 1				1			1					
	Trim 2										2		
	Trim 3									2	1		
	Trim 4											1	
Total					1			1		2	3	1	
Import-export d'héroïne	Trim 2			1									
	Trim 4											1	
	Total			1								1	
Vente-traffic d héroïne	Trim 1		1				2		1			1	
	Trim 2				1	1			1	1	1		
	Trim 3			1		1		2	1		1		
	Trim 4					1		1					
Total			1	1	1	5	3	3	3	1	2	1	



PH Trafic d'armes

		2000	2015	2016	2017	2018	2019	2020	2021	2022	2023	2024	2025
Commerce et production d'arme à feu et mun.	Trim 1									1		1	1
	Trim 2				1					1			
	Trim 3					1							
	Trim 4		1							1			
Total			1		1	1				3		1	1
Commerce et production d'arme non à feu	Trim 1					2							
	Trim 3		2										
	Trim 4										1		
	Total		2			2					1		



PH Traite des êtres humains

		2000	2015	2016	2017	2018	2019	2020	2021	2022	2023	2024	2025
TEH - exploitation économique	Trim 1	1	1			1				1		1	
	Trim 2										2		
	Trim 4	2				1	1						
	Total	3	1			2	1			1	2	1	
TEH - exploitation sexuelle	Trim 1	5	10		2	5	3	1	1		8		
	Trim 2	6	2	1	1		3	1	1	1		1	2
	Trim 3	2	1	5		3	1	3	4		2	1	
	Trim 4	3	1	3	1	1	1	1	2	4		2	
	Total	16	14	9	4	9	8	6	8	5	10	4	2



PH Violence dans l'espace public

		2000	2015	2016	2017	2018	2019	2020	2021	2022	2023	2024	2025
Violence physique (transport public)	Trim 1	2	4	4	2	2	4	3	1	3	4	3	1
	Trim 2	3	5	4	2	3	1		5	1	6	3	2
	Trim 3	3	1	4	3	1	1		4	2	4	5	
	Trim 4	2	4	3	1	3	8	3	3	4	4	4	
	Total	10	14	15	8	9	14	6	13	10	18	15	3
Violence physique (voie publique)	Trim 1	33	26	28	26	30	18	31	21	36	41	44	40
	Trim 2	25	31	32	31	32	39	35	41	54	58	61	58
	Trim 3	29	31	25	32	38	38	39	52	48	54	49	
	Trim 4	27	34	23	23	35	46	43	36	56	56	43	
	Total	114	122	108	112	135	141	148	150	194	209	197	98
Violence physique (autre endroit public)	Trim 1		4	2	2	3	3	2	3		2	2	4
	Trim 2		1	2	3	1	1	3	4	3	6	4	6
	Trim 3	4	1	3	2	5	2	3	4	9	5	3	
	Trim 4	3	3	3	1	3	4	1	1	3	2	5	
	Total	7	9	10	8	12	10	9	12	15	15	14	10
Violence physique (endroit accessible au public)	Trim 1	14	4	12	9	7	10	7	3	4	8	8	4
	Trim 2	13	10	6	8	9	1	3	3	8	6	7	11
	Trim 3	10	3	10	7	3	9	3	6	10	6	2	
	Trim 4	5	9	4	8	9	9	6	5	13	13	6	
	Total	42	26	32	32	28	29	19	17	35	33	23	15
Violence sexuelle (transport public)	Trim 1						3				1	1	
	Trim 2	1					1	2			3	1	2
	Trim 3			2							2	1	
	Trim 4				3	1			1	3	1		
	Total	1		2	3	1	4	2	1	3	7	3	2



PH Violence dans l'espace public

		2000	2015	2016	2017	2018	2019	2020	2021	2022	2023	2024	2025
Violence sexuelle (voie publique)	Trim 1	30	1	3	2	4			3	3	2	1	2
	Trim 2	27	2	2	3	2	1	2	2	1		3	5
	Trim 3	18	2	2	2	4	5	10	1		3	2	
	Trim 4	1	3	1	4	3	1	6	2	1	1	2	
	Total	76	8	8	11	13	7	18	8	5	6	8	7
Violence sexuelle (autre endroit public)	Trim 2		1						1		1		
	Trim 3			1			1	2			1		
	Trim 4				1		1						
	Total		1	1	1		2	2	1		2		
Violence sexuelle (endroit accessible au public)	Trim 1	1	1	5		2	2		1	1		1	3
	Trim 2		1	1		3	2	1		1	4	3	3
	Trim 3	1	1	1		1			4	1	1	4	
	Trim 4		1	1	2	1	1	4	2	4	3	2	
	Total	2	4	8	2	7	5	5	7	7	8	10	6
Violence psychique (transport public)	Trim 1	6	6	8	5	4	6	1	6	4	3	3	4
	Trim 2	4	5	3	8	1	2	1	1	3	2	4	3
	Trim 3	6		7	2	5	1		4	3	1	2	
	Trim 4	7	3	6	2	2	4	2	2	2	4	2	
	Total	23	14	24	17	12	13	4	13	12	10	11	7
Violence psychique (voie publique)	Trim 1	26	15	14	19	25	18	17	20	25	22	27	31
	Trim 2	28	15	13	18	19	25	14	21	19	40	19	26
	Trim 3	16	18	23	16	30	23	32	25	21	30	33	
	Trim 4	15	9	16	12	26	17	24	20	40	21	29	
	Total	85	57	66	65	100	83	87	86	105	113	108	57
Violence psychique (autre endroit public)	Trim 1	5	4	3	4	4	7	5	5	2	3	2	4
	Trim 2	1	2	6	3	2	1	4	4	2	6	8	3
	Trim 3	3	4	5	2	5	3	4	4	1	1	2	
	Trim 4	3	4		2	3	2	3	3	6	5	2	
	Total	12	14	14	11	14	13	16	16	11	15	14	7



PH Violence dans l'espace public

		2000	2015	2016	2017	2018	2019	2020	2021	2022	2023	2024	2025
Violence psychique (endroit accessible au public)	Trim 1	7	10	13	9	9	7	7	6	6	14	6	9
	Trim 2	16	5	14	5	7	6	7	5	8	2	5	6
	Trim 3	8	6	8	8	8	3	6	6	5	4	4	
	Trim 4	8	13	11	6	7	5	6	8	6	7	4	
	Total	39	34	46	28	31	21	26	25	25	27	19	15
Vol à main armée (transport public)	Trim 1	1				1			1		1	2	1
	Trim 2			1					1			1	1
	Trim 3	1										1	
	Trim 4	2			1		1			1	2		
	Total	4		1	1	1	1		2	1	3	4	2
Vol à main armée (voie publique)	Trim 1	14	3	9	6	7	5	5	3	7	11	6	8
	Trim 2	8		1	1	2	3	9	3	8	11	15	7
	Trim 3	5	8	2	3	3	1	3	6	6	4	10	
	Trim 4	6	7	5		6	10	4	9	11	12	15	
	Total	33	18	17	10	18	19	21	21	32	38	46	15
Vol à main armée (autre endroit public)	Trim 1	2											
	Trim 2	2								2	1		1
	Trim 3									1			
	Trim 4			1					1				
	Total	4		1					1	3	1		1
Vol à main armée (endroit accessible au public)	Trim 1	6	3	2		2	2	1	4		3	1	
	Trim 2	2		1	2	3		1		1	1	1	1
	Trim 3	2	2					1	1	1	1		
	Trim 4			6	3				2	1	4	1	
	Total	10	5	9	5	5	2	3	7	3	9	3	1



PH Violence dans l'espace public

		2000	2015	2016	2017	2018	2019	2020	2021	2022	2023	2024	2025
Vol avec violence sans arme (transport public)	Trim 1	6	2	1	1	2	7	6	8	7	8	2	9
	Trim 2	3	7	3	6	3	2	11	10	2	17	9	2
	Trim 3	2	2	4		1	4	4	4	5	8	7	
	Trim 4	4	2	5	8	6		8	4	8	13	3	
	Total	15	13	13	15	12	13	29	26	22	46	21	11
Vol avec violence sans arme (voie publique)	Trim 1	23	19	26	29	17	25	26	16	20	36	37	39
	Trim 2	30	28	27	25	32	25	19	25	25	43	46	39
	Trim 3	42	30	31	27	26	27	29	38	56	47	47	
	Trim 4	34	24	18	32	17	34	18	33	43	54	51	
	Total	129	101	102	113	92	111	92	112	144	180	181	78
Vol avec violence sans arme (autre endroit public)	Trim 1	1				1						1	2
	Trim 2	6		1	2				1		3		
	Trim 3	2		2	2				2		2	1	
	Trim 4	1											
	Total	10		3	4	1			3		5	2	2
Vol avec violence sans arme (endr. acces. au pub.)	Trim 1	9	3	3		7	1	4	2	1	5	1	3
	Trim 2	2	3	4	2	3	2	2	3	2			1
	Trim 3	3	3	5	6	1	2	1		4			3
	Trim 4	7	4	2	4	5	3	1	1	1	4	1	
	Total	21	13	14	12	16	8	8	6	8	9	6	3



PH Autre

		2000	2015	2016	2017	2018	2019	2020	2021	2022	2023	2024	2025
Faux policiers	Trim 1				1					1		1	
	Trim 2			1				1			1		1
	Trim 3									1			
	Trim 4		1										
	Total		1	1	1				1		2	1	1
Terrorisme, extrémisme et radicalisme	Trim 1				1						2		1
	Trim 2			3	1	1	1			1			
	Trim 3		1	3			1						
	Trim 4		2		1				1				
	Total		3	6	3	1	2		1	1	2		1
Cyberharcèlement	Trim 1		8	5	4	12	6	10	11	9	3	13	9
	Trim 2	2	14	6	9	12	12	14	7	10	5	11	9
	Trim 3	2	6	7	6	7	6	13	15	4	8	8	
	Trim 4	3	7	10	15	8	14	8	8	11	11	13	
	Total	7	35	28	34	39	38	45	41	34	27	45	18
Fraude à l'identité	Trim 1	8	13	14	16	20	13	14	23	17	10	5	9
	Trim 2	10	17	20	15	13	15	5	17	10	10	11	9
	Trim 3	8	20	15	10	15	8	15	8	6	7	10	
	Trim 4	9	21	15	9	12	13	12	17	15	6	8	
	Total	35	71	64	50	60	49	46	65	48	33	34	18



Saint-Josse-ten-Noode

2024

FC Vol moyen de transport

	Jan	Fév	Mar	Avr	Mai	Juin	Juil	Août	Sep	Oct	Nov	Déc	Total
Vol de voiture	2		2	3	2		1	2	1	1	6	2	22
Vol de moto				1		2		1	3			1	8
Vol de vélomoteur		2		1			2						5
Vol de vélo	6	4	7	5	9	10	8	2	6	11	13	4	85

FC Cambriolage

	Jan	Fév	Mar	Avr	Mai	Juin	Juil	Août	Sep	Oct	Nov	Déc	Total
Cambriolage dans habitation	16	7	8	6	7	15	7	4	6	8	7	5	96
Cambriolage ds entreprise ou commerce	5	3	4	4		2	2	2	1	6	3	1	33
Cambriolage ds service public ou bâtiment administ		1								1			2
Cambriolage dans bâtiment (total)	21	11	12	10	7	17	9	6	7	15	10	6	131



FC Vol autre

	Jan	Fév	Mar	Avr	Mai	Juin	Juil	Août	Sep	Oct	Nov	Déc	Total
Vol à main armée	4	4	1	5	4	9	4	3	4	5	6	5	54
Vol avec violence sans arme	18	12	16	27	18	13	14	24	23	27	17	11	220
Vol dans ou sur un véhicule	29	39	49	38	27	33	38	47	41	36	39	33	449
Sacjacking dans une voiture												1	1
Vol d'armes et explosifs		1								3			4
Arrachage de sac à main								1					1
Vol à l'arraché	11	5	6	16	10	6	13	12	14	11	12	6	122
Vol à la tire	71	68	60	60	62	36	49	44	47	40	44	35	616
Vol à l'étalage		1					4		5	2		2	14
Vol par ruse	6	3	1	6	10	3	10	2	4	6	5		56
Vol sur les chantiers				3		2				2	1		8

Criminalité ICT

	Jan	Fév	Mar	Avr	Mai	Juin	Juil	Août	Sep	Oct	Nov	Déc	Total
Fraude de cartes de paiements	10	5	9	6	8	4	5	9	5	8	10	7	86
Phishing		1										1	2
Shouldersurfing										1			1

FC Autre

	Jan	Fév	Mar	Avr	Mai	Juin	Juil	Août	Sep	Oct	Nov	Déc	Total
Violence contre les métiers d'intérêt général			1	1	1			1	1				5
Viol collectif								1					1
Graffiti	2		6		2	2	1			3		1	17
Dégradation de voiture	9	5	3	9	11	16	9	5	5	9	19	4	104
Rixe au couteau				1	1	2	1	1	1		1		8



PH Violence intrafamiliale (VIF)

	Jan	Fév	Mar	Avr	Mai	Juin	Juil	Août	Sep	Oct	Nov	Déc	Total
VIF: physique, dans le couple	4	2	5	5	5	6	6	7	12	4	3	4	63
VIF: physique, envers des descendants	2	5		1	1	1	1	2				2	15
VIF: physique, envers d'autres membres	2	3	4	1	1	4	2		1		1	1	20
VIF: psychique, dans le couple	1		2	2			2	1			1	1	10
VIF: psychique, envers des descendants	1												1
VIF: psychique, envers d'autres membres						1	1	1					3
VIF: économique, envers d'autres membres	2						1			1			4

PH Hormones et dopage

	Oct	Total
Dopage humain	1	1

PH Drogues

	Jan	Mar	Avr	Mai	Juil	Août	Sep	Oct	Nov	Déc	Total
Vente de cocaïne	1	1	2	4	3	4	3	1	2	5	26
Import-export de cocaïne									1		1
Import-export de drogues synthétiques									1		1
Vente de drogues synthétiques			1	5	1	1	2	1			11
Import-export de cannabis en grande quantité									1		1
Vente de cannabis en grande quantité									1		1
Import-export d'héroïne									1		1
Vente-traffic d'héroïne	1										1

PH Trafic d'armes

	Jan	Total
Commerce et production d'arme à feu et mun.	1	1



PH Traite des êtres humains

	Fév	Juin	Sep	Oct	Déc	Total
TEH - exploitation économique	1					1
TEH - exploitation sexuelle		1	1	1	1	4

PH Violence dans l'espace public

	Jan	Fév	Mar	Avr	Mai	Juin	Juil	Août	Sep	Oct	Nov	Déc	Total
Violence physique (transport public)		3			1	2	1	3	1		1	3	15
Violence physique (voie publique)	9	15	20	14	20	27	15	20	14	15	16	12	197
Violence physique (autre endroit public)			2	1	1	2	1		2		3	2	14
Violence physique (endroit accessible au public)	3	2	3	4	1	2	1	1		2	1	3	23
Violence sexuelle (transport public)	1					1		1					3
Violence sexuelle (voie publique)		1		1	1	1	1		1	2			8
Violence sexuelle (endroit accessible au public)	1			1	2		2	2			1	1	10
Violence psychique (transport public)	1		2	1	1	2		1	1		1	1	11
Violence psychique (voie publique)	5	12	10	6	10	3	18	10	5	10	13	6	108
Violence psychique (autre endroit public)	1	1		1	4	3		1	1		1	1	14
Violence psychique (endroit accessible au public)		3	3	1	1	3	3		1	1	1	2	19
Vol à main armée (transport public)	1	1				1	1						4
Vol à main armée (voie publique)	3	2	1	5	3	7	3	3	4	5	6	4	46
Vol à main armée (endroit accessible au public)		1			1							1	3
Vol avec violence sans arme (transport public)	1	1		5	3	1	2	4	1	2	1		21
Vol avec violence sans arme (voie publique)	15	10	12	19	15	12	10	18	19	25	15	11	181
Vol avec violence sans arme (autre endroit public)	1								1				2
Vol avec violence sans arme (endr. acces. au pub.)			1	1			1	1	1		1		6



PH Autre

	Jan	Fév	Mar	Avr	Mai	Juin	Juil	Août	Sep	Oct	Nov	Déc	Total
Faux policiers		1											1
Cyberharcèlement	5	3	5	2	5	4	4	2	2	4	5	4	45
Fraude à l'identité		2	3	3	3	5	2	5	3	1	5	2	34



2025

FC Vol moyen de transport

	Jan	Fév	Mar	Avr	Mai	Juin	Total
Vol de voiture	1	3	2	1	2		9
Vol de moto					1		1
Carjacking		1					1
Vol de vélomoteur		1	1		1	1	4
Vol de vélo	1	4	8	6	10	5	34

FC Cambriolage

	Jan	Fév	Mar	Avr	Mai	Juin	Total
Cambriolage dans habitation	7	5	6	7	7	2	34
Cambriolage ds entreprise ou commerce	4	4	4	2	3	1	18
Cambriolage ds service public ou bâtiment administ		1			1		2
Cambriolage dans bâtiment (total)	11	10	10	9	11	3	54

FC Vol autre

	Jan	Fév	Mar	Avr	Mai	Juin	Total
Vol à main armée	4	5	2	2	4	5	22
Vol avec violence sans arme	24	19	11	19	15	14	102
Vol dans ou sur un véhicule	28	16	16	31	23	23	137
Vol à l'arraché	12	10	4	11	10	6	53
Vol à la tire	35	45	35	32	26	18	191
Vol à l'étagage	2			1	1	1	5
Vol par ruse	4	4	3	4	2	2	19
Vol sur les chantiers	1						1



Criminalité ICT

	Jan	Fév	Mar	Avr	Mai	Juin	Total
Fraude de cartes de paiements	2	12	8	5	8	3	38

FC Autre

	Jan	Fév	Mar	Avr	Mai	Juin	Total
Violence contre les métiers d'intérêt général		1		1	3	2	7
Viol collectif			1				1
Graffiti		1	1	2			4
Dégradation de voiture	12	4	12	8	6	10	52
Rixe au couteau	1	1		2			4

PH Violence intrafamiliale (VIF)

	Jan	Fév	Mar	Avr	Mai	Juin	Total
VIF: physique, dans le couple	9	5	8	2	3	6	33
VIF: physique, envers des descendants	2	1	3		3	3	12
VIF: physique, envers d'autres membres	2	2	2	1	6	3	16
VIF: sexuelle, dans le couple		1					1
VIF: psychique, dans le couple	1		2	2	2	1	8
VIF: psychique, envers d'autres membres		2		1		1	4
VIF: économique, envers d'autres membres	1					1	2

PH Drogues

	Jan	Fév	Mar	Avr	Mai	Total
Vente de cocaïne	1		2	2	2	7
Production de drogues synthétiques		1				1
Vente de drogues synthétiques	1		1		1	3



PH Trafic d'armes

	Mar	Total
Commerce et production d'arme à feu et mun.	1	1

PH Traite des êtres humains

	Mai	Juin	Total
TEH - exploitation sexuelle	1	1	2

PH Violence dans l'espace public

	Jan	Fév	Mar	Avr	Mai	Juin	Total
Violence physique (transport public)		1			2		3
Violence physique (voie publique)	11	11	18	21	16	21	98
Violence physique (autre endroit public)		4			5	1	10
Violence physique (endroit accessible au public)	1	2	1		5	6	15
Violence sexuelle (transport public)						2	2
Violence sexuelle (voie publique)		1	1	1	2	2	7
Violence sexuelle (endroit accessible au public)		2	1	1	1	1	6
Violence psychique (transport public)	3	1		1		2	7
Violence psychique (voie publique)	11	10	10	7	9	10	57
Violence psychique (autre endroit public)	1	2	1		3		7
Violence psychique (endroit accessible au public)	4	3	2	1	4	1	15
Vol à main armée (transport public)		1				1	2
Vol à main armée (voie publique)	4	2	2	2	2	3	15
Vol à main armée (autre endroit public)					1		1
Vol à main armée (endroit accessible au public)					1		1
Vol avec violence sans arme (transport public)	5	3	1			2	11
Vol avec violence sans arme (voie publique)	17	14	8	17	13	9	78
Vol avec violence sans arme (autre endroit public)	1	1					2
Vol avec violence sans arme (endr. acces. au pub.)	1		2				3



PH Autre

	Jan	Fév	Mar	Avr	Mai	Juin	Total
Faux policiers				1			1
Terrorisme, extrémisme et radicalisme			1				1
Cyberharcèlement	2	1	6	3	2	4	18
Fraude à l'identité	2	5	2	3	2	4	18

STATISTIQUES POLICIERES DE CRIMINALITE

LIEU DE PERPETRATION: COMMUNE

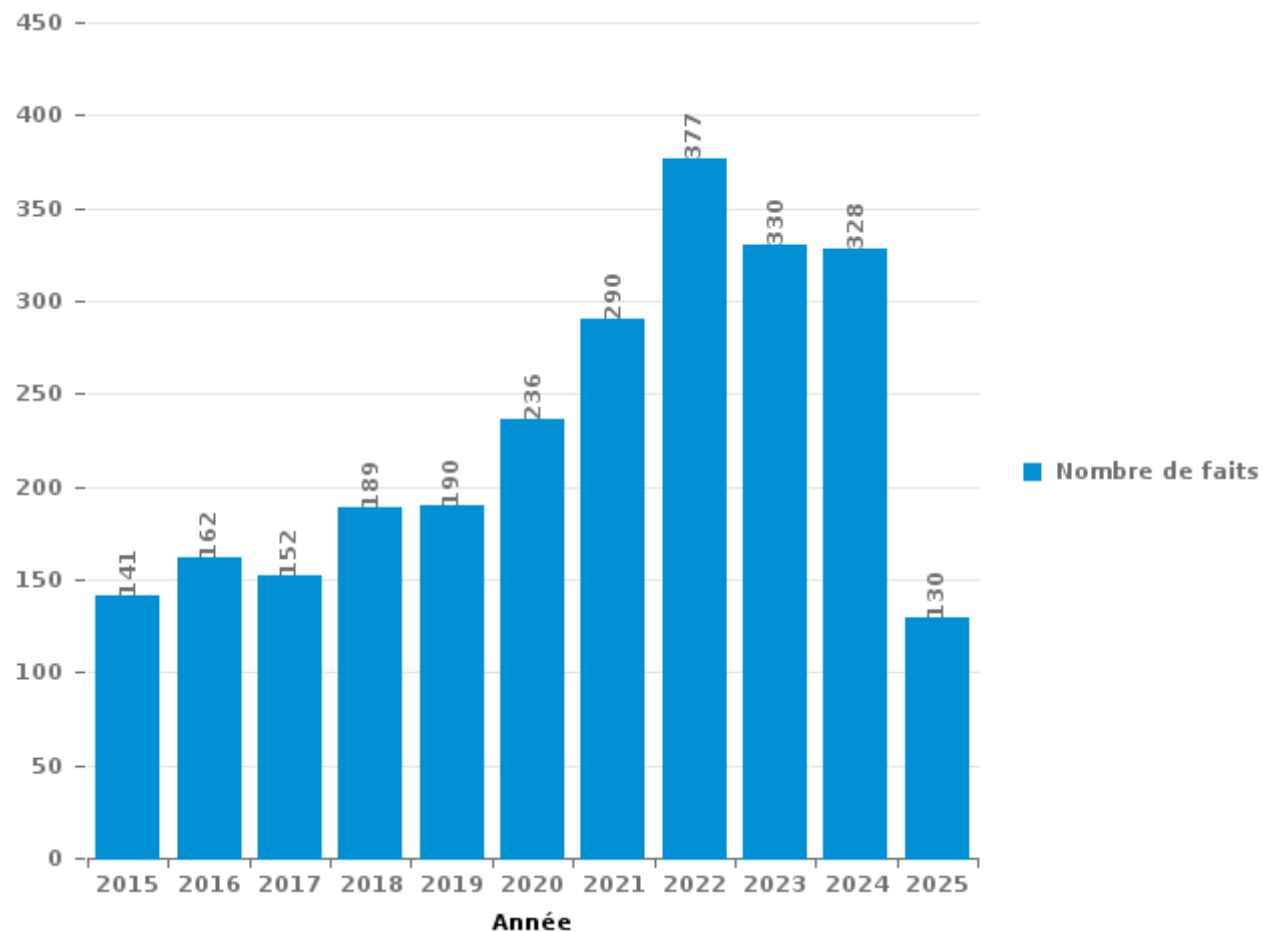
Saint-Josse-ten-Noode

PARTIE III : ICT



Saint-Josse-ten-Noode

Nombre total de délits avec un élément ICT/online, depuis 2015





Criminalité ICT/online au sens strict

Infractions (exhaustif)

	2015	2016	2017	2018	2019	2020	2021	2022	2023	2024	2025
Criminalité informatique: Faux en informatique:	1	1	2	3	2	4	6	5	1	3	3
Criminalité informatique: Fraude informatique:	76	101	88	102	88	114	127	230	207	175	68
Criminalité informatique: Hacking:	3	4	6	2	3	3	1	2	10	5	1
Criminalité informatique: Sabotage:	1		1	1	2	1	1	2			
Infr. contre l'autorité publique: Refus de coopération (informatique et télécom):								1			
Total:	81	106	97	108	95	122	135	240	218	183	72

Figures criminelles (à considérer spécifiquement – ne pas additionner avec d'autres éléments – risque de double comptage!)

	2015	2016	2017	2018	2019	2020	2021	2022	2023	2024	2025
Fraude de cartes de paiements	55	67	57	73	56	65	74	115	87	86	38
Phishing	1		1	1			1	3	3	2	
Ransomware					1						
Shouldersurfing	19	17	16	29	16	6	5	1	2	1	
Skimming	2	4	4	2			1	1			



Criminalité ICT/online au sens large

Infractions (uniquement si code-fait existe)

	2015	2016	2017	2018	2019	2020	2021	2022	2023	2024	2025
Fraude: Escroquerie: Fraude par internet	19	11	14	30	49	51	98	86	69	90	32
Infr. contre les moeurs: Grooming (contact par ICT avec mineur < 16 ans):						1					
Infr. contre les moeurs: Voyeurisme: Diffusion enregistrement nudité ou intimité				1		2	1	2			
Total:	19	11	14	31	49	54	99	88	69	90	32

Figures criminelles (à considérer spécifiquement – ne pas additionner avec d'autres éléments – risque de double comptage!)

	2015	2016	2017	2018	2019	2020	2021	2022	2023	2024	2025
Cyberharcèlement	35	28	34	39	38	45	41	34	27	45	18

STATISTIQUES POLICIERES DE CRIMINALITE

LIEU DE PERPETRATION: COMMUNE

Saint-Josse-ten-Noode

PARTIE IV : DESTINATION LIEU



Saint-Josse-ten-Noode

Vol et extorsion

	2000	2015	2016	2017	2018	2019	2020	2021	2022	2023	2024	2025
Voie publique	1.016	551	574	556	627	753	656	666	1.056	1.318	1.244	394
Station de bus / métro et gare de chemin de fer	54	66	31	84	110	105	82	96	147	197	183	61
Horeca	151	116	95	128	129	131	51	47	110	84	96	34
Habitation: appartement	83	121	93	111	70	91	53	49	83	81	63	27
Moyen de transport: voiture	139	75	64	91	72	64	42	41	85	74	47	14
Magasin	116	56	54	56	52	33	40	40	35	46	44	14
Inconnue	210	41	36	41	27	37	30	27	40	36	37	8
Habitation: non précisée	42	21	21	26	29	35	26	14	43	30	38	15
Moyen de transport: train / tram / métro	22	29	18	16	21	33	21	27	34	46	44	11
Habitation: maison	17	26	32	41	23	9	11	15	29	36	19	9
Parking	20	17	11	20	17	22	12	16	20	47	35	3
Moyen de transport: autobus / autocar	28	11	6	18	13	22	12	24	15	30	17	9
Autre	5	20	25	13	22	15	15	12	20	16	22	5
Arrêt de bus / tram	3	11	10	13	9	16	9	13	19	20	18	3
Entreprise	51	10	6	7	8	12	6	8	8	16	8	3
Infrastructure sportive	11	12	14	22	8	11	2	3	8	16	10	16
Culture et loisirs	23	6	8	8	7	11	8	4	18	10	19	8
Service public	16	11	21	10	11	7	9	11	14	9	9	2
Maison de débauche	8	4	7	4	8	6	3	11	22	20	13	12
Bâtiment administratif	9	8	18	17	4	7	6	4	14	8	2	
Institution d'enseignement	9	8	9	15	10	8	5	3	10	10	5	
Habitation: garage	11	4	2	5	10	5	3	5	11	21	11	2
Chantier	16	5	5	7	5	11	9	7	2	2	8	1
Banque / institution financière	9	7	15	15	6	9	2	5	1	4	2	1
Service	15	8	7	8	8	5	6	3	3	3	2	3
Médecin / dentiste / pharmacien	8	8	4	10	3	10	8	8	1	4	1	2
Hôpital	20	6	3	6	6	6	2	4	4	1	1	
Moyen de transport: autre	4	2	4	1	6	4	9	4	10	4	3	2
Habitation: dépendances	29	1	1	1	2	2	2			2	1	
Moyen de transport: camion	9	2	2	4	2	3	4		3	5	3	1
Terrain	2	2	2	1	1	1	1	2	6	2	3	2
Emplacement de vélo			1	3	2	1		2	2	3	1	3
Habitation: allée	1		1	1	1	1	3			3		
Edifice religieux / lieu du culte	2	1								3	3	1
Aéroport	1	3	1								1	
Station essence	4			1								
Habitation: autre		1				1					2	
Guichet automatique	2											
Maison de repos				1								
Total	2.166	1.270	1.201	1.361	1.329	1.487	1.148	1.171	1.873	2.207	2.015	666

FPF/DGR/DRI/BIPOL - Statistiques policières de criminalité (date de clôture: 31/10/2025)
 Les données pour les années 2001 jusqu'à 2014 ne sont plus publiées mais restent disponibles sur demande auprès du service BIPOL.
 Les données pour 2025 ne concernent que le 1er semestre.



Dégradation de la propriété

	2000	2015	2016	2017	2018	2019	2020	2021	2022	2023	2024	2025
Voie publique	186	120	131	148	136	177	134	123	161	190	147	65
Habitation: résidence principale	25	25	26	25	32	27	17	37	28	27	29	12
Habitation: non précisée	26	9	10	8	6	18	16	15	15	12	19	9
Horeca	27	7	12	11	8	12	10	5	13	8	10	
Parking	12	8	6	5	9	10	8	2	7	7	7	3
Magasin	16	3	5	3	7	3	2	4	5	8	1	
Bureau de police	4	2	3	1	8	3	7	7	2	4	5	3
Moyen de transport: voiture	23	3	3	4		1	3	1	1	3	2	1
Autre	1	2	5	3		2	1	5	5	4	1	1
Maison de débauche	11		2	2	3	8		2		2		
Culture et loisirs		1	4	5		3			5	1	3	4
Habitation: garage	4	4	2	1	4	2	1	2	1		5	
Bâtiment administratif	2	1	2	2	5		2	3	2	2	1	3
Service public	6		4	1	1	1	1	2	2	2	1	3
Service	3	2	2	3	1		1	3	2	1	1	2
Inconnue	7	2	1	2	2	1	1		1	1	1	1
Institution d'enseignement	5	1	7		3	1	1		1	1		
Entreprise	9			1	1	3	1			1		
Banque / institution financière	1		8	3			1			1	1	
Habitation: dépendances	10	1			1		1					
Moyen de transport: autre	3	2	2			1	1	2				
Chantier	1	1			2	1	2	1				1
Habitation: résidence secondaire	2	1		1	3			1	1			
Hôpital	4	1						1	1	1		
Médecin / dentiste / pharmacien	2	1		1		1		1		2		
Edifice religieux / lieu du culte		1	2						1			2
Arrêt de bus / tram	1				1		2					1
Station de bus / métro et gare de chemin de fer		1		1		1			1			
Terrain				1	1	1	1					
Infrastructure sportive				1				1				1
Habitation: allée		1										
Station essence	1											
Total	392	200	237	233	234	277	214	218	255	278	236	110

FPF/DGR/DRI/BIPOL - Statistiques policières de criminalité (date de clôture: 31/10/2025)

Les données pour les années 2001 jusqu'à 2014 ne sont plus publiées mais restent disponibles sur demande auprès du service BIPOL.

Les données pour 2025 ne concernent que le 1er semestre.



Saint-Josse-ten-Noode

Infractions contre l'intégrité physique

	2000	2015	2016	2017	2018	2019	2020	2021	2022	2023	2024	2025
Voie publique	107	108	98	102	129	144	144	140	181	202	200	97
Habitation	80	79	107	91	120	114	101	104	91	88	106	66
Horeca	23	14	19	18	16	10	9	4	16	17	13	9
Station de bus / métro et gare de chemin de fer	4	8	11	5	4	13	3	11	6	9	11	
Inconnue	4	5		4	2	5	3	2	7	15	14	10
Magasin	4	3	4	8	4	4	2	6	8	2	4	3
Institution d'enseignement	4	5	3	2	6	4	3	2	7	9	3	2
Maison de débauche	4	2	2	4	2	2	4		7	4	7	2
Autre		2	2	3	1	9	2	2	7	3	7	1
Bureau de police	2	2			2	3	3	1	7	4	3	3
Moyen de transport: autobus / autocar	2	2	2	1	2	1	1	1	2	4	3	3
Culture et loisirs	2			1	1	3		1	5	2		3
Service public	2	1	2	1	1	1	3	2	1	3		1
Service			3	1	2	1	1	1	1	2	1	
Arrêt de bus / tram	1	2							3	3	3	
Banque / institution financière		2	2			2	4					1
Moyen de transport: train / tram / métro		1	2	1	2	2	1		1	1		
Entreprise	2		1		2	1			1	2		
Parking	2	1	2	1		3						
Terrain				3	1	2			2			1
Bâtiment administratif	1		1	1	1		1	2				1
Infrastructure sportive	1	2		1		1		1		2		
Moyen de transport: autre	1			1	2		1		2			
Hôpital	3								2	1		
Edifice religieux / lieu du culte		1							1	1		
Maison de repos		1										1
Médecin / dentiste / pharmacien				1					1			
Aéroport		1										
Habitation: allée	1											
Habitation: jardin					1							
Total	250	242	261	250	301	325	286	280	359	374	379	200

STATISTIQUES POLICIERES DE CRIMINALITE

LIEU DE PERPETRATION: COMMUNE

Saint-Josse-ten-Noode

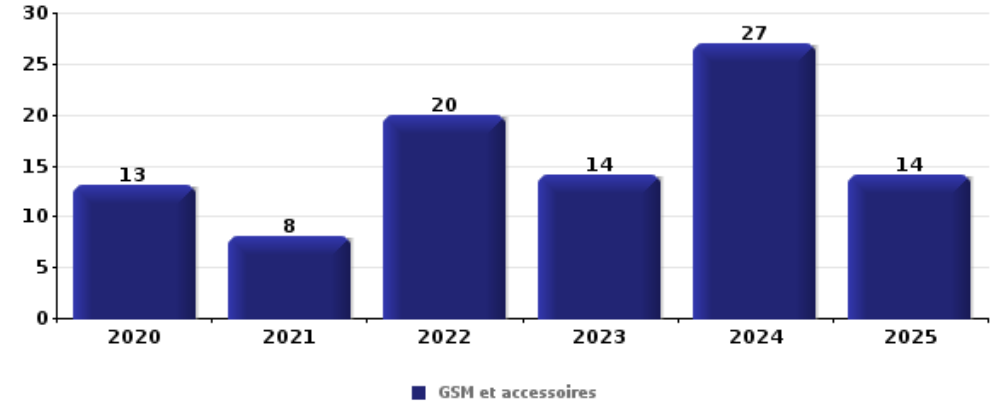
PARTIE V : OBJETS ET MOYENS DE TRANSPORT



Saint-Josse-ten-Noode

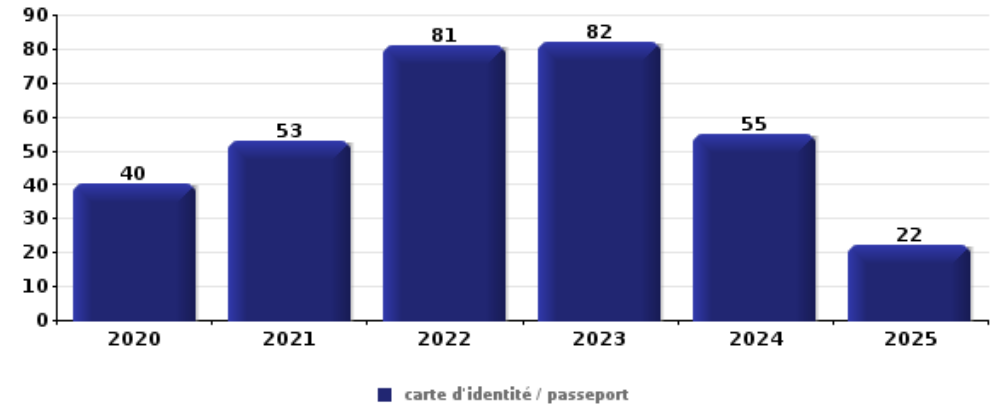
Vol à main armée

Top 5 Objets volés (sbd nombre de faits)		2020	2021	2022	2023	2024	2025
1	GSM et accessoires	13	8	20	14	27	14
2	argent	12	12	15	21	15	1
3	carte bancaire / carte de crédit	6	3	8	9	8	2
3	carte d'identité / passeport	7	3	6	8	10	2
5	portefeuille	4	4	6	6	6	1



Vol dans ou sur un véhicule

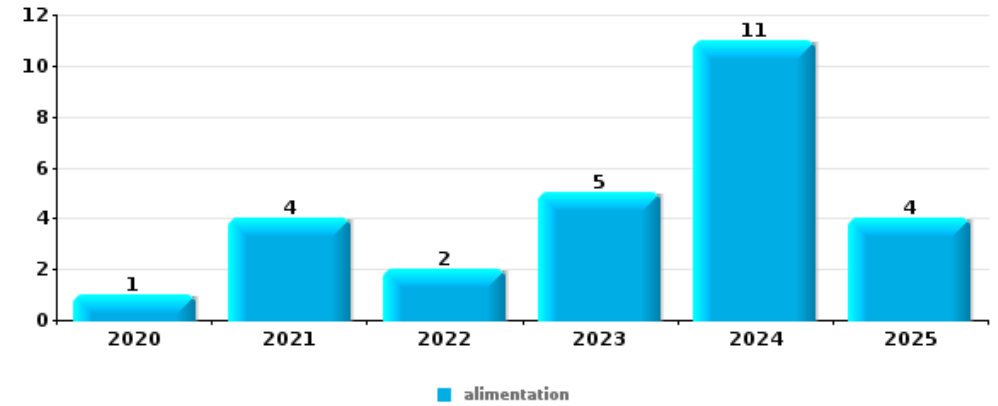
Top 5 Objets volés (sbd nombre de faits)		2020	2021	2022	2023	2024	2025
1	carte d'identité / passeport	40	53	81	82	55	22
2	permis de conduire	42	50	80	74	57	19
3	carte bancaire / carte de crédit	40	46	85	73	59	15
4	vêtement	19	20	67	97	73	26
5	ordinateur et accessoires	30	38	68	66	60	22





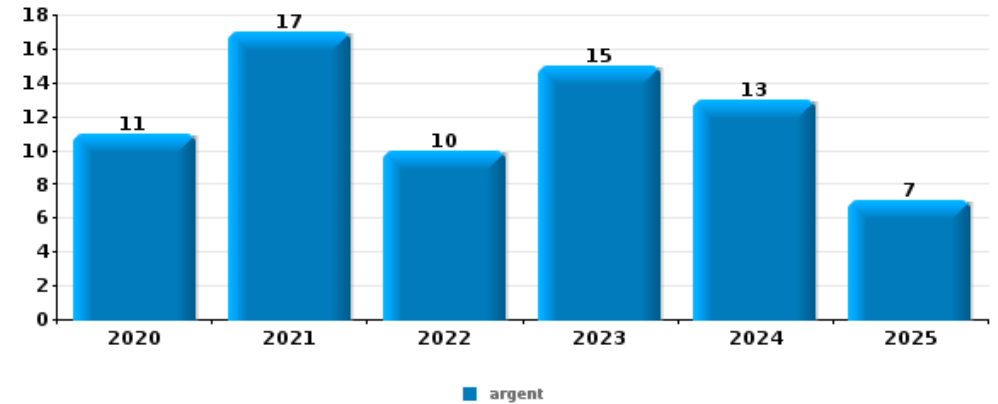
Vol à l'étalage

Top 5 Objets volés (sbd nombre de faits)		2020	2021	2022	2023	2024	2025
1	alimentation	1	4	2	5	11	4
2	vêtement	1	1		3		
3	GSM et accessoires		2			1	
3	parfum / produit de beauté	1		2			
5	tabac	1			1		



Cambrilage ds entreprise ou commerce

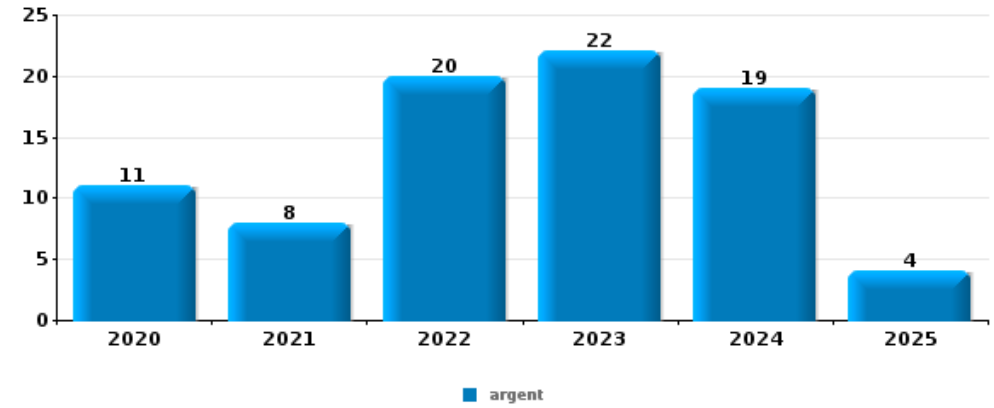
Top 5 Objets volés (sbd nombre de faits)		2020	2021	2022	2023	2024	2025
1	argent	11	17	10	15	13	7
2	ordinateur et accessoires	6	3	5	8	7	5
3	alimentation	1	4	6	5	3	2
4	GSM et accessoires	3	1	5	3	2	5
5	tabac	4	4	4	3	1	





Cambrassage dans habitation

Top 5 Objets volés (sbd nombre de faits)		2020	2021	2022	2023	2024	2025
1	argent	11	8	20	22	19	4
2	ordinateur et accessoires	7	6	26	15	10	3
3	bijouterie / montre	10	3	18	16	13	6
4	multimédia	2	5	17	11	10	2
5	GSM et accessoires	6	4	16	10	7	1
5	vêtement	5	3	12	11	11	2



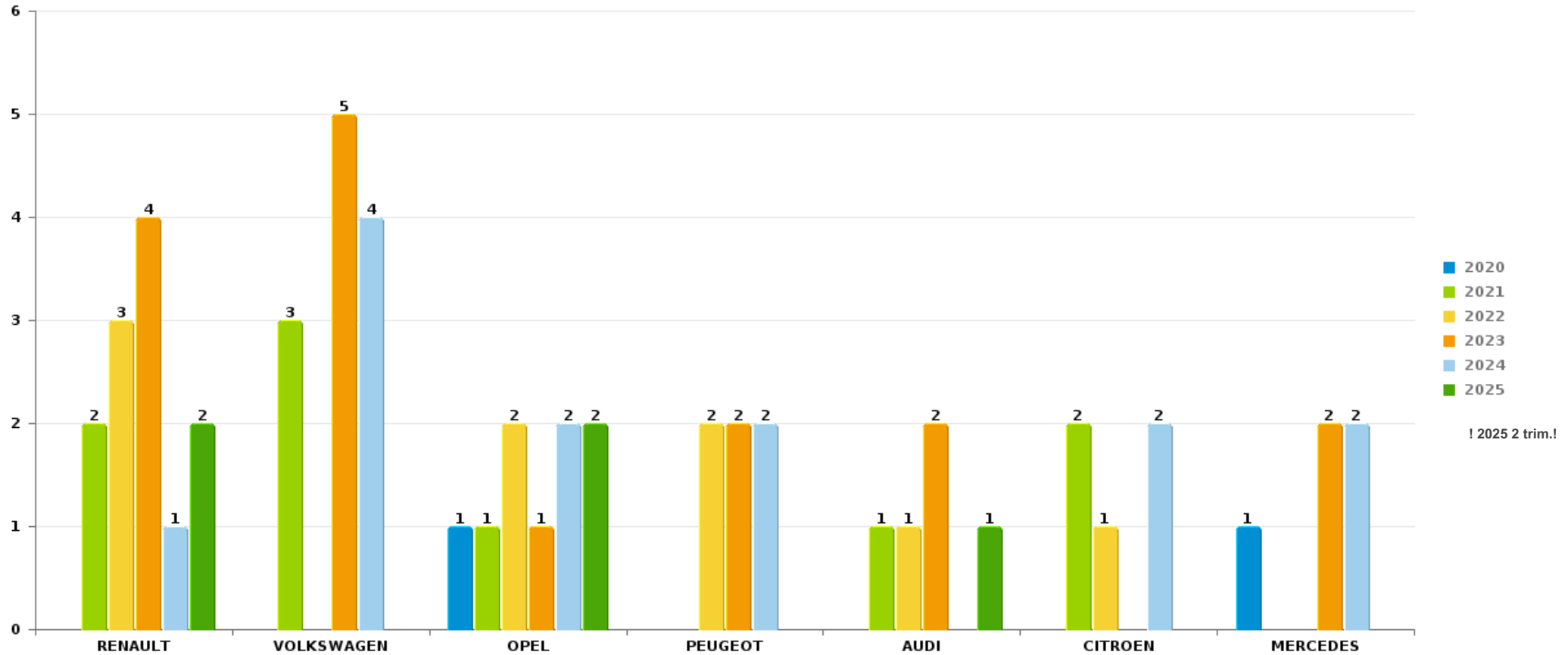
Remarque: en ce qui concerne les objets, aucun total n'est reproduit étant donné que plusieurs objets peuvent avoir été volés lors d'un même fait.



Saint-Josse-ten-Noode

Vol de voiture

Nombre de voitures volées par marque (Top 5)



STATISTIQUES POLICIERES DE CRIMINALITE

LIEU DE PERPETRATION: COMMUNE

Saint-Josse-ten-Noode

PARTIE VI : SUSPECTS



Partie 1: Niveau FAITS (comptage du nombre de faits pour lesquels un certain type de suspect est impliqué)

1.1. Nombre d'infractions selon le sexe des suspects identifiés (par catégorie principale)

Étant donné que, tant un suspect identifié masculin qu'un suspect identifié féminin peuvent être impliqués lors d'un même fait, il est possible que la somme des colonnes «Hommes» et «Femmes» soit supérieure à la valeur de la colonne «Total...» (voir également la note méthodologique)

Saint-Josse-ten

2025

Catégorie principale / Sexe	Nombre total de faits avec au moins 1 suspect	Hommes	%	Femmes	%
Registre de population	139	102	73,4%	55	39,6%
Législation sur les étrangers	112	93	83,0%	14	12,5%
Drogues	81	75	92,6%	6	7,4%
Infr. contre l'intégrité physique	52	46	88,5%	7	13,5%
Vol et extorsion	29	26	89,7%	2	6,9%
Ivresse et alcool	26	25	96,2%	1	3,8%
Armes et explosifs	22	20	90,9%	1	4,5%
Infr. contre l'autorité publique	19	17	89,5%	2	10,5%
Infr. contre la sécurité publique	15	15	100,0%		
Fraude	13	12	92,3%	1	7,7%
Dégradation de la propriété	11	11	100,0%		
Infr. contre la foi publique	10	10	100,0%		
Infr. contre autres valeurs morales et sentiments	6	5	83,3%	1	16,7%
Protection de la jeunesse	4	2	50,0%	3	75,0%
Code pénal social	3	3	100,0%	1	33,3%
Infr. contre les moeurs	3	3	100,0%		

CRIMINALITE ENREGISTREE: SUSPECTS



Catégorie principale / Sexe	Nombre total de faits avec au moins 1 suspect	Hommes	%	Femmes	%
Carte d'identité	2	2	100,0%	1	50,0%
Autres lois spéciales	1	1	100,0%		
Pratiques commerciales	1	1	100,0%		
Protection de la personne	1	1	100,0%		
Santé publique	1	1	100,0%		
Total	551	471	85,5%	95	17,2%



1.2. Nombre d'infractions selon le sexe des suspects identifiés (par figure criminelle)

Étant donné que, tant un suspect identifié masculin qu'un suspect identifié féminin peuvent être impliqués lors d'un même fait, il est possible que la somme des colonnes «Hommes» et «Femmes» soit supérieure à la valeur de la colonne «Total...» (voir également la note méthodologique)

Saint-Josse-ter

2025

FC Vol moyen de transport

Figure criminelle / Sexe	Nombre total de faits avec au moins 1 suspect identifié	Hommes	%
Vol de voiture	3	3	100,0%
Vol de vélomoteur	1	1	100,0%
Vol de vélo	1	1	100,0%
Total	PA	PA	PA

FC Cambriolage

Figure criminelle / Sexe	Nombre total de faits avec au moins 1 suspect identifié	Hommes	%
Cambriolage ds entreprise ou commerce	1	1	100,0%
Cambriolage dans bâtiment (total)	1	1	100,0%
Total	PA	PA	PA

CRIMINALITE ENREGISTREE: SUSPECTS



FC Vol autre

Figure criminelle / Sexe	Nombre total de faits avec au moins 1 suspect identifié	Hommes	%	Femmes	%
Vol à main armée	1	1	100,0%		
Vol avec violence sans arme	5	5	100,0%		
Vol dans ou sur un véhicule	5	4	80,0%		
Vol à la tire	1	1	100,0%		
Vol à l'étalage	5	4	80,0%	1	20,0%
Vol par ruse	2	1	50,0%	1	50,0%
Vol sur les chantiers	1	1	100,0%		
Total	PA	PA	PA	PA	PA

FC Autre

Figure criminelle / Sexe	Nombre total de faits avec au moins 1 suspect identifié	Hommes	%	Femmes	%
Violence contre les métiers d'intérêt général	3	2	66,7%	1	33,3%
Graffiti	1	1	100,0%		
Dégradation de voiture	2	2	100,0%		
Total	PA	PA	PA	PA	PA

CRIMINALITE ENREGISTREE: SUSPECTS



PH Violence intrafamiliale (VIF)

Figure criminelle / Sexe	Nombre total de faits avec au moins 1 suspect identifié	Hommes	%	Femmes	%
VIF: physique, dans le couple	12	12	100,0%		
VIF: physique, envers des descendants	5	5	100,0%		
VIF: physique, envers d'autres membres	9	7	77,8%	1	11,1%
VIF: sexuelle, dans le couple	1	1	100,0%		
VIF: psychique, dans le couple	1	1	100,0%		
VIF: psychique, envers d'autres membres	4	3	75,0%	1	25,0%
Total	PA	PA	PA	PA	PA

PH Drogues

Figure criminelle / Sexe	Nombre total de faits avec au moins 1 suspect identifié	Hommes	%
Vente de cocaïne	4	4	100,0%
Production de drogues synthétiques	1	1	100,0%
Vente de drogues synthétiques	2	2	100,0%
Total	PA	PA	PA

PH Trafic d'armes

Figure criminelle / Sexe	Nombre total de faits avec au moins 1 suspect identifié	Hommes	%	Femmes	%
Commerce et production d'arme à feu et mun.	1	1	100,0%	1	100,0%
Total	PA	PA	PA	PA	PA



PH Violence dans l'espace public

Figure criminelle / Sexe	Nombre total de faits avec au moins 1 suspect identifié	Hommes	%	Femmes	%
Violence physique (transport public)	3			3	100,0%
Violence physique (voie publique)	26	25	96,2%	3	11,5%
Violence physique (autre endroit public)	7	7	100,0%		
Violence physique (endroit accessible au public)	5	5	100,0%		
Violence sexuelle (endroit accessible au public)	2	2	100,0%		
Violence psychique (voie publique)	10	9	90,0%	1	10,0%
Violence psychique (autre endroit public)	5	4	80,0%	1	20,0%
Violence psychique (endroit accessible au public)	2	2	100,0%		
Vol à main armée (transport public)	1	1	100,0%		
Vol avec violence sans arme (transport public)	1	1	100,0%		
Vol avec violence sans arme (voie publique)	4	4	100,0%		
Total	PA	PA	PA	PA	PA

PH Autre

Figure criminelle / Sexe	Nombre total de faits avec au moins 1 suspect identifié	Hommes	%
Faux policiers	1	1	100,0%
Cyberharcèlement	2	2	100,0%
Fraude à l'identité	5	5	100,0%
Total	PA	PA	PA



1.3. Nombre d'infractions selon l'âge des suspects identifiés (par catégorie principale)

Étant donné que, tant un suspect identifié mineur qu'un suspect identifié majeur peuvent être impliqués lors d'un même fait, il est possible que la somme des colonnes «Mineur» et «Majeur» soit supérieure à la valeur de la colonne «Total...» (voir également la note méthodologique)

Saint-Josse-ten

2025

Catégorie principale / Âge	Nombre total de faits avec au moins 1 suspect identifié	Mineur	%	Majeur	%
Registre de population	139	1	0,7%	139	100,0%
Législation sur les étrangers	112	7	6,3%	107	95,5%
Drogues	81	3	3,7%	78	96,3%
Infr. contre l'intégrité physique	52	3	5,8%	50	96,2%
Vol et extorsion	29	6	20,7%	25	86,2%
Ivresse et alcool	26			26	100,0%
Armes et explosifs	22	1	4,5%	21	95,5%
Infr. contre l'autorité publique	19			19	100,0%
Infr. contre la sécurité publique	15	1	6,7%	14	93,3%
Fraude	13			13	100,0%
Dégradation de la propriété	11	1	9,1%	10	90,9%
Infr. contre la foi publique	10			10	100,0%
Infr. contre autres valeurs morales et sentiments	6			6	100,0%
Protection de la jeunesse	4			4	100,0%
Code pénal social	3			3	100,0%
Infr. contre les mœurs	3			3	100,0%
Carte d'identité	2			2	100,0%
Autres lois spéciales	1			1	100,0%
Pratiques commerciales	1			1	100,0%
Protection de la personne	1			1	100,0%
Santé publique	1			1	100,0%
Total	551	23	4,2%	534	96,9%



1.4. Nombre d'infractions selon l'âge des suspects identifiés (par figure criminelle)

Étant donné que, tant un suspect identifié mineur qu'un suspect identifié majeur peuvent être impliqués lors d'un même fait, il est possible que la somme des colonnes «Mineur» et «Majeur» soit supérieure à la valeur de la colonne «Total...» (voir également la note méthodologique)

Saint-Josse-ten

2025

FC Vol moyen de transport

Figure criminelle / Âge	Nombre total de faits avec au moins 1 suspect identifié	Mineur	%	Majeur	%
Vol de voiture	3	2	66,7%	2	66,7%
Vol de vélomoteur	1	1	100,0%		
Vol de vélo	1			1	100,0%
Total	PA	PA	PA	PA	PA

FC Cambrilage

Figure criminelle / Âge	Nombre total de faits avec au moins 1 suspect identifié	Majeur	%
Cambrilage ds entreprise ou commerce	1	1	100,0%
Cambrilage dans bâtiment (total)	1	1	100,0%
Total	PA	PA	PA

FC Vol autre

Figure criminelle / Âge	Nombre total de faits avec au moins 1 suspect identifié	Mineur	%	Majeur	%
Vol à main armée	1			1	100,0%
Vol avec violence sans arme	5	1	20,0%	4	80,0%
Vol dans ou sur un véhicule	5	1	20,0%	4	80,0%
Vol à la tire	1			1	100,0%
Vol à l'étalage	5	1	20,0%	5	100,0%
Vol par ruse	2			2	100,0%
Vol sur les chantiers	1			1	100,0%
Total	PA	PA	PA	PA	PA



FC Autre

Figure criminelle / Âge	Nombre total de faits avec au moins 1 suspect identifié	Majeur	%
Violence contre les métiers d'intérêt général	3	3	100,0%
Graffiti	1	1	100,0%
Dégradation de voiture	2	2	100,0%
Total	PA	PA	PA

PH Violence intrafamiliale (VIF)

Figure criminelle / Âge	Nombre total de faits avec au moins 1 suspect identifié	Mineur	%	Majeur	%
VIF: physique, dans le couple	12			12	100,0%
VIF: physique, envers des descendants	5	1	20,0%	4	80,0%
VIF: physique, envers d'autres membres	9	1	11,1%	8	88,9%
VIF: sexuelle, dans le couple	1			1	100,0%
VIF: psychique, dans le couple	1			1	100,0%
VIF: psychique, envers d'autres membres	4			4	100,0%
Total	PA	PA	PA	PA	PA

PH Drogues

Figure criminelle / Âge	Nombre total de faits avec au moins 1 suspect identifié	Majeur	%
Vente de cocaïne	4	4	100,0%
Production de drogues synthétiques	1	1	100,0%
Vente de drogues synthétiques	2	2	100,0%
Total	PA	PA	PA

PH Trafic d'armes

Figure criminelle / Âge	Nombre total de faits avec au moins 1 suspect identifié	Majeur	%
Commerce et production d'arme à feu et mun.	1	1	100,0%
Total	PA	PA	PA

CRIMINALITE ENREGISTREE: SUSPECTS



PH Violence dans l'espace public

Figure criminelle / Âge	Nombre total de faits avec au moins 1 suspect identifié	Mineur	%	Majeur	%
Violence physique (transport public)	3	1	33,3%	2	66,7%
Violence physique (voie publique)	26	1	3,8%	26	100,0%
Violence physique (autre endroit public)	7			7	100,0%
Violence physique (endroit accessible au public)	5			5	100,0%
Violence sexuelle (endroit accessible au public)	2			2	100,0%
Violence psychique (voie publique)	10	1	10,0%	9	90,0%
Violence psychique (autre endroit public)	5			5	100,0%
Violence psychique (endroit accessible au public)	2			2	100,0%
Vol à main armée (transport public)	1			1	100,0%
Vol avec violence sans arme (transport public)	1			1	100,0%
Vol avec violence sans arme (voie publique)	4	1	25,0%	3	75,0%
Total	PA	PA	PA	PA	PA

PH Autre

Figure criminelle / Âge	Nombre total de faits avec au moins 1 suspect identifié	Majeur	%
Faux policiers	1	1	100,0%
Cyberharcèlement	2	2	100,0%
Fraude à l'identité	5	5	100,0%
Total	PA	PA	PA



Partie 2: Niveau SUSPECTS-FAIT (comptage du nombre de combinaisons suspect-fait)

2.1. Nombre de suspects-fait selon le sexe des suspects identifiés (TOP 5 des catégories principales)

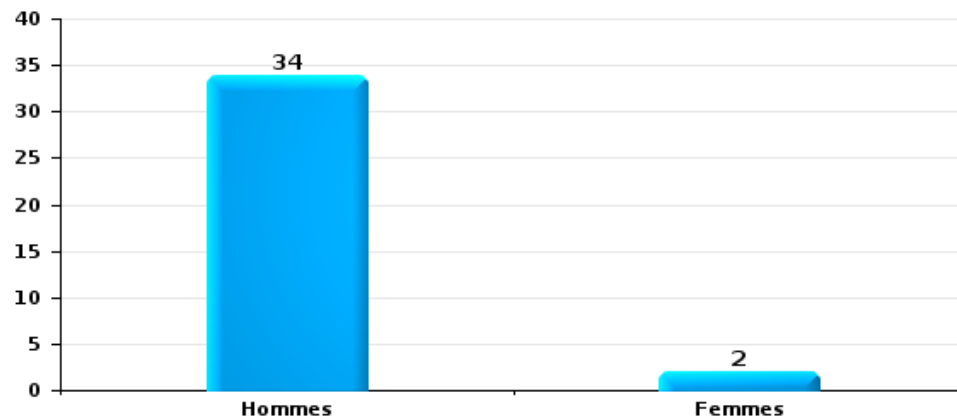
Lorsqu'un même suspect a commis plusieurs faits durant la période considérée, il est aussi comptabilisé plusieurs fois (voir également la note méthodologique)

Saint-Josse-ten-Noode

2025

Vol et extorsion

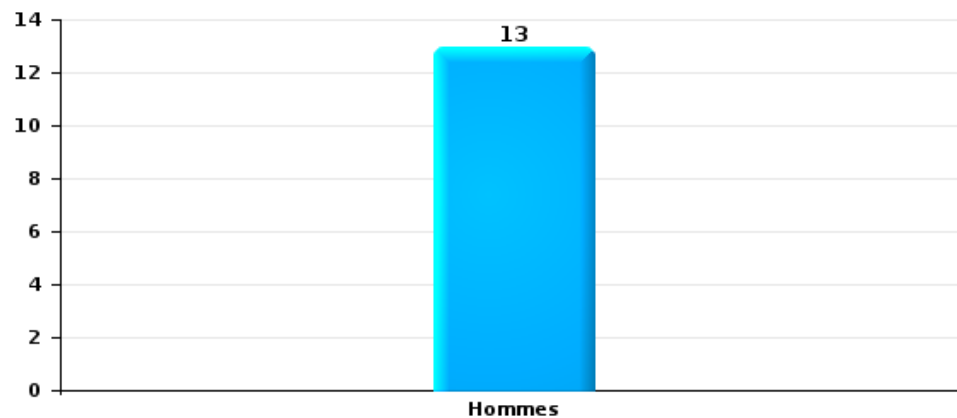
Nombre de suspects-fait selon le sexe





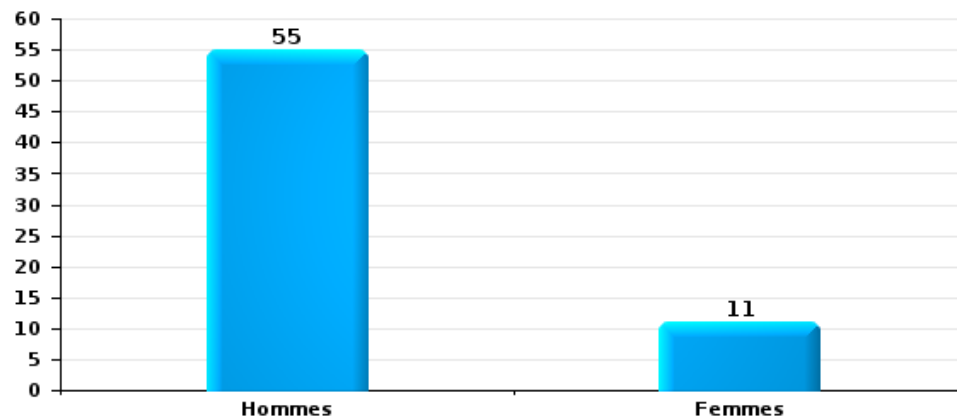
Dégradation de la propriété

Nombre de suspects-fait selon le sexe



Infr. contre l'intégrité physique

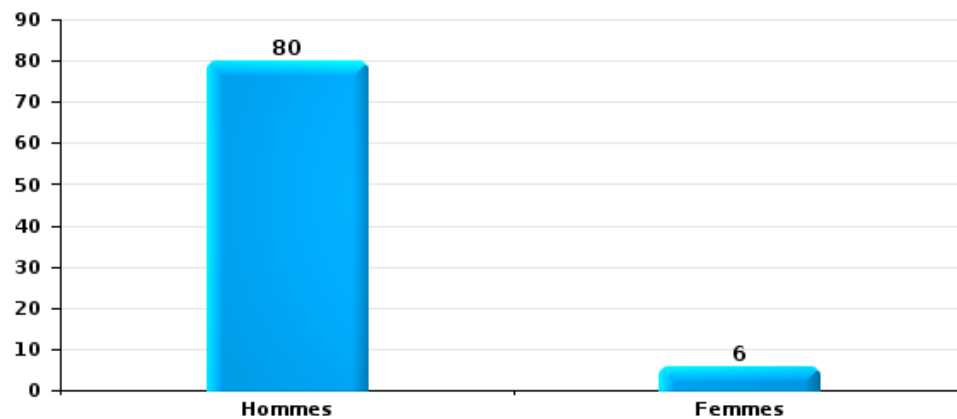
Nombre de suspects-fait selon le sexe





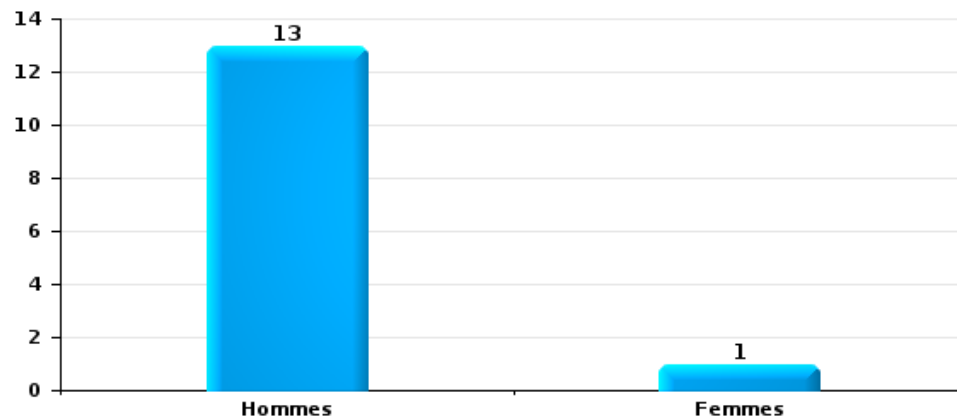
Drogues

Nombre de suspects-fait selon le sexe



Fraude

Nombre de suspects-fait selon le sexe





2.2. Nombre de suspects-fait selon le sexe des suspects identifiés (TOP 5 des figures criminelles)

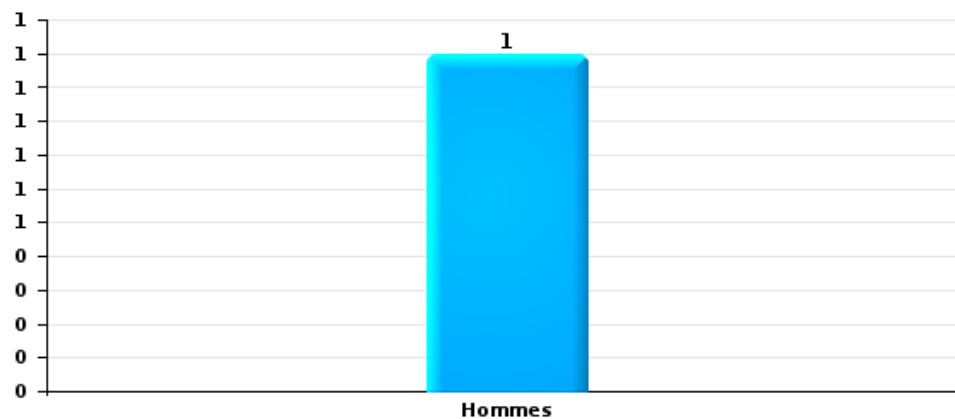
Lorsqu'un même suspect a commis plusieurs faits durant la période considérée, il est aussi comptabilisé plusieurs fois (voir également la note méthodologique)

Saint-Josse-ten-Noode

2025

Cambrilage dans bâtiment (total)

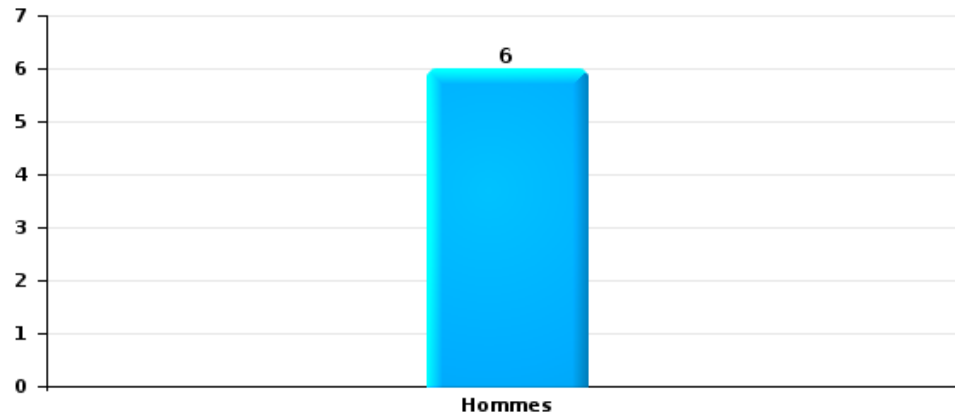
Nombre de suspects-fait selon le sexe





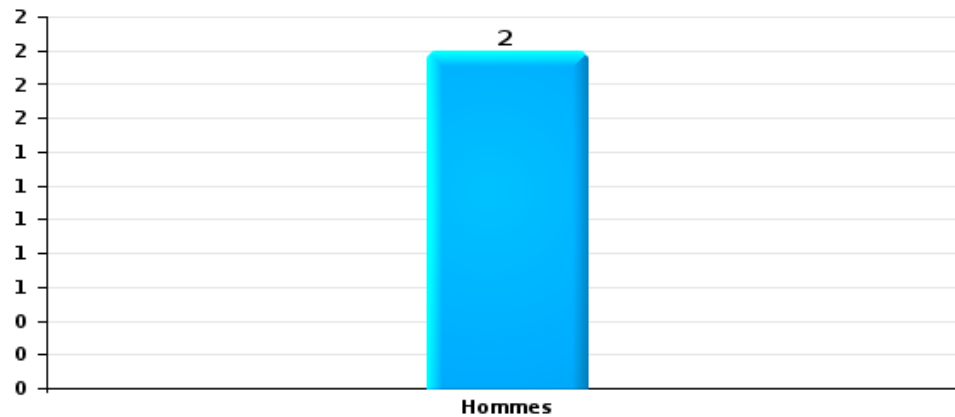
Vol dans ou sur un véhicule

Nombre de suspects-fait selon le sexe



Dégradation de voiture

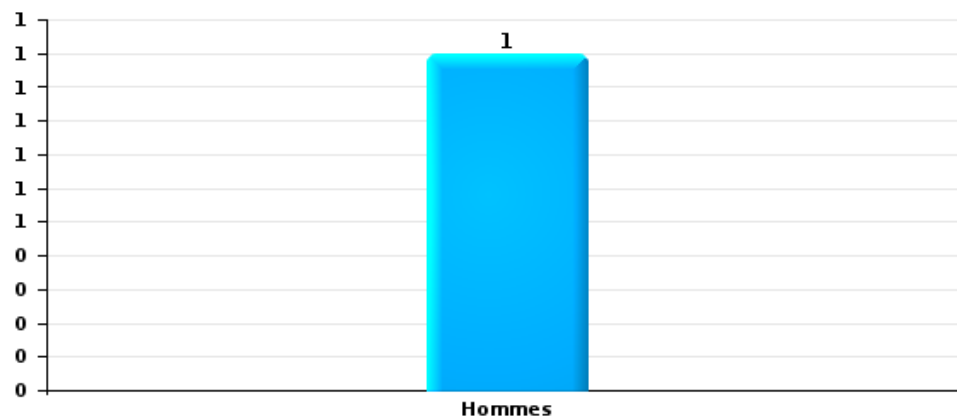
Nombre de suspects-fait selon le sexe





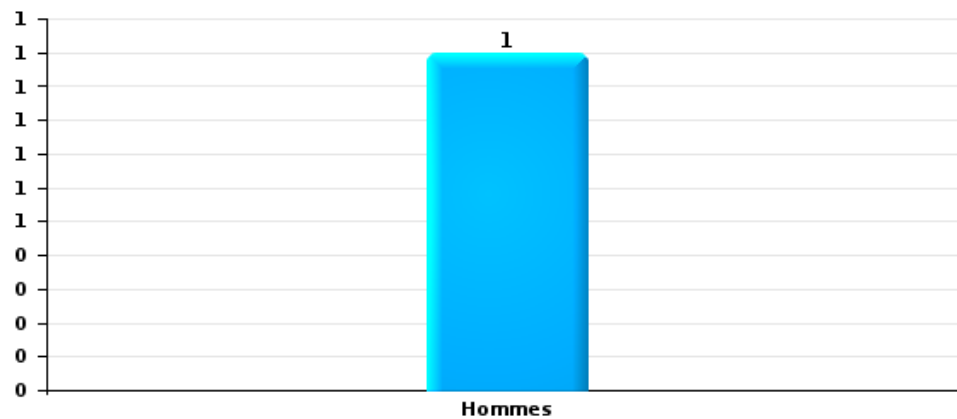
Vol de vélo

Nombre de suspects-fait selon le sexe



Vol à la tire

Nombre de suspects-fait selon le sexe





2.3. Nombre de suspects-fait selon l'âge des suspects identifiés (TOP 5 des catégories principales)

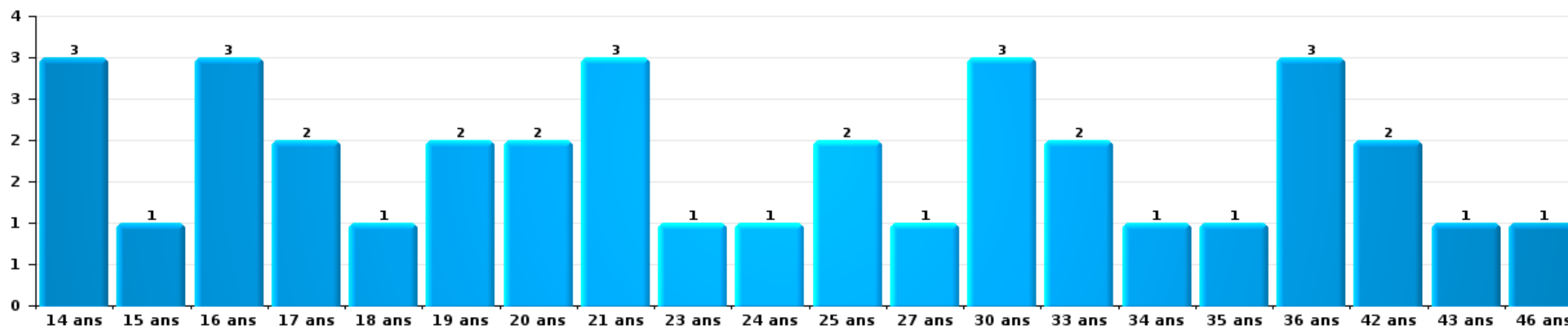
1) Lorsqu'un même suspect a commis plusieurs faits durant la période considérée, il est aussi comptabilisé plusieurs fois, qu'il ait le même âge ou non – 2) Les suspects au-dessous de 14 ans et à partir de 90 ans ne sont pas repris dans le tableau (voir également la note méthodologique)

Saint-Josse-ten-Noode

2025

Vol et extorsion

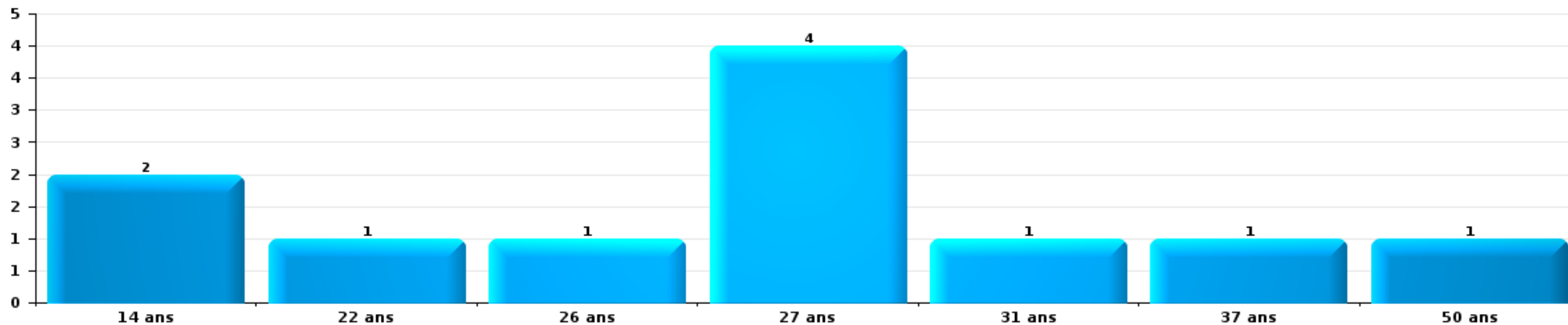
Nombre de suspects-fait par âge (chronologique)





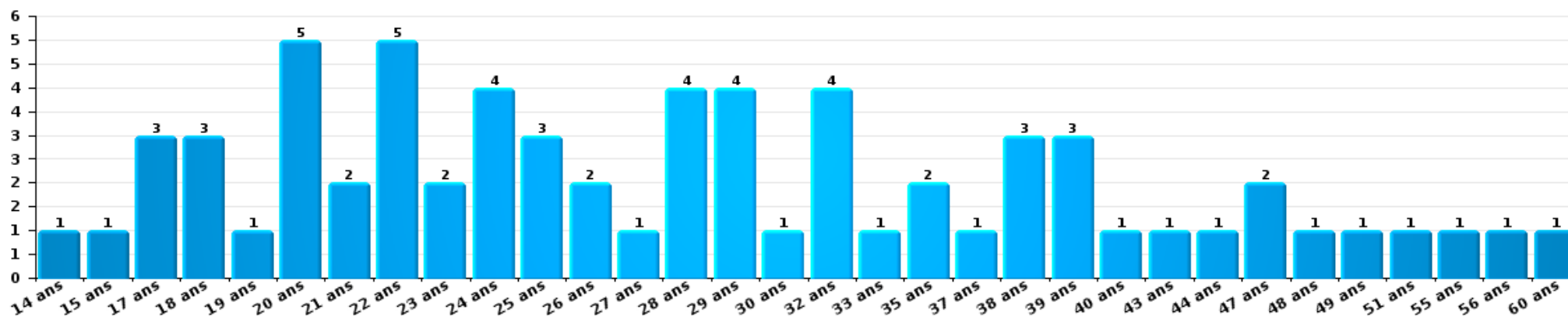
Dégradation de la propriété

Nombre de suspects-fait par âge (chronologique)



Infr. contre l'intégrité physique

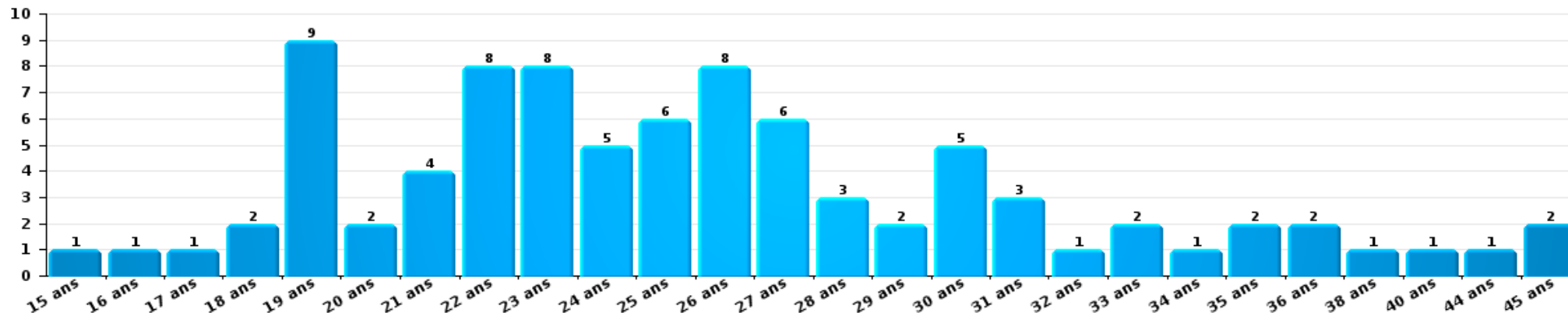
Nombre de suspects-fait par âge (chronologique)





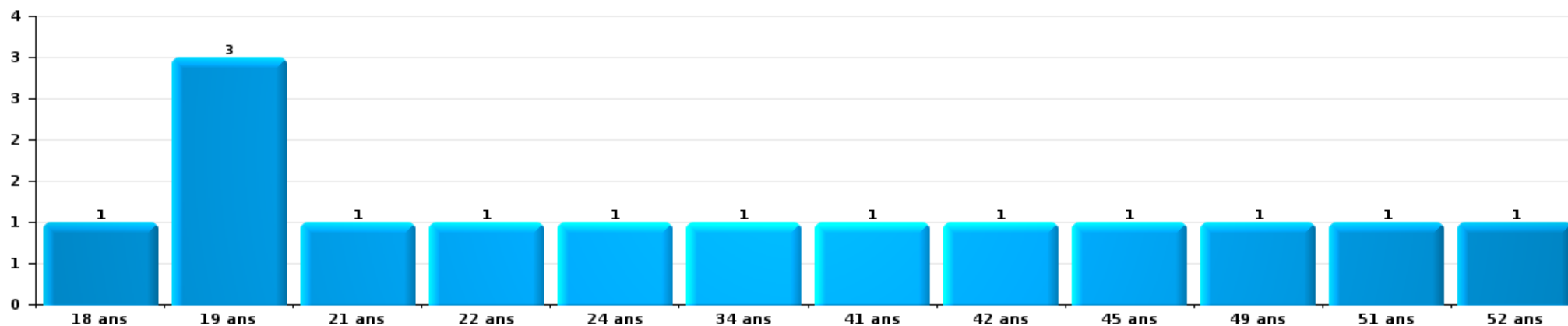
Drogues

Nombre de suspects-fait par âge (chronologique)



Fraude

Nombre de suspects-fait par âge (chronologique)





2.4. Nombre de suspects-fait selon l'âge des suspects identifiés (TOP 5 des figures criminelles)

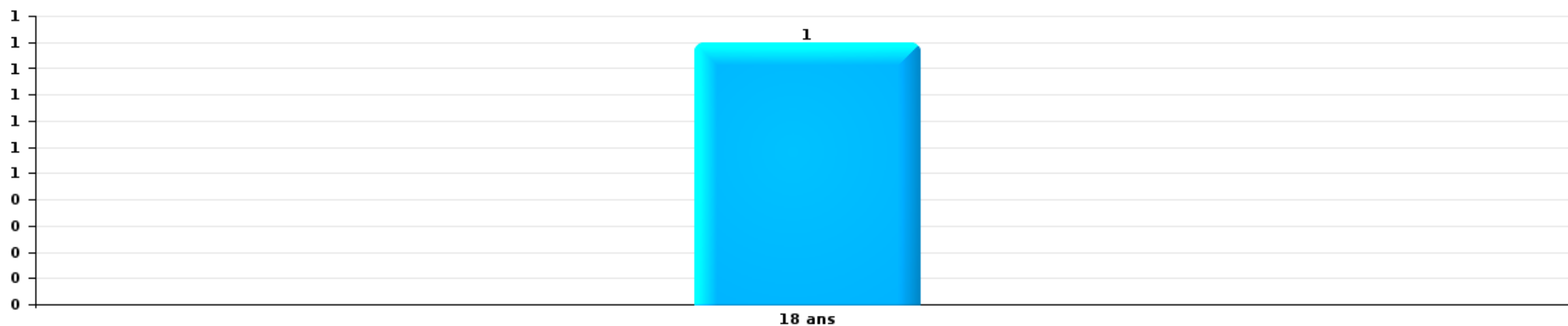
1) Lorsqu'un même suspect a commis plusieurs faits durant la période considérée, il est aussi comptabilisé plusieurs fois, qu'il ait le même âge ou non – 2) Les suspects au-dessous de 14 ans et à partir de 90 ans ne sont pas repris dans le tableau (voir également la note méthodologique)

Saint-Josse-ten-Noode

2025

Cambrilage dans bâtiment (total)

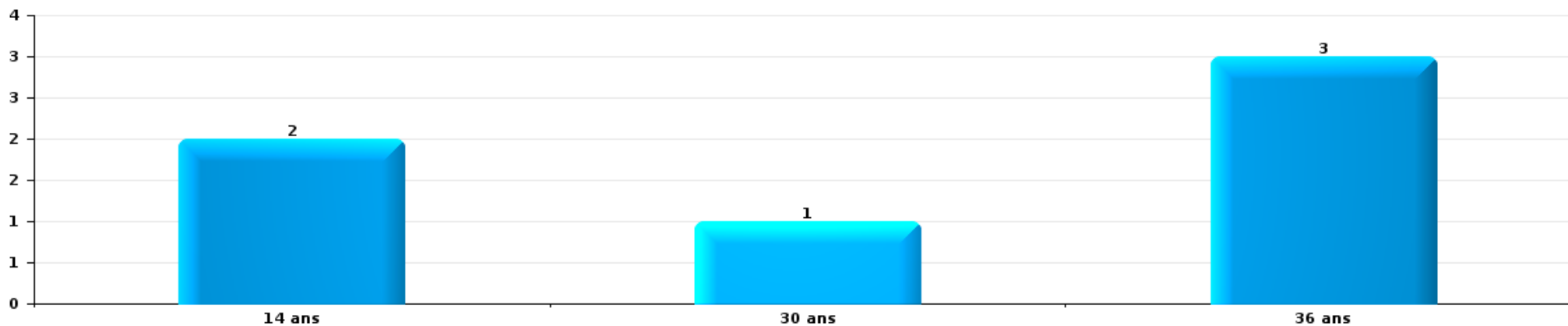
Nombre de suspects-fait par âge (chronologique)





Vol dans ou sur un véhicule

Nombre de suspects-fait par âge (chronologique)



Dégradation de voiture

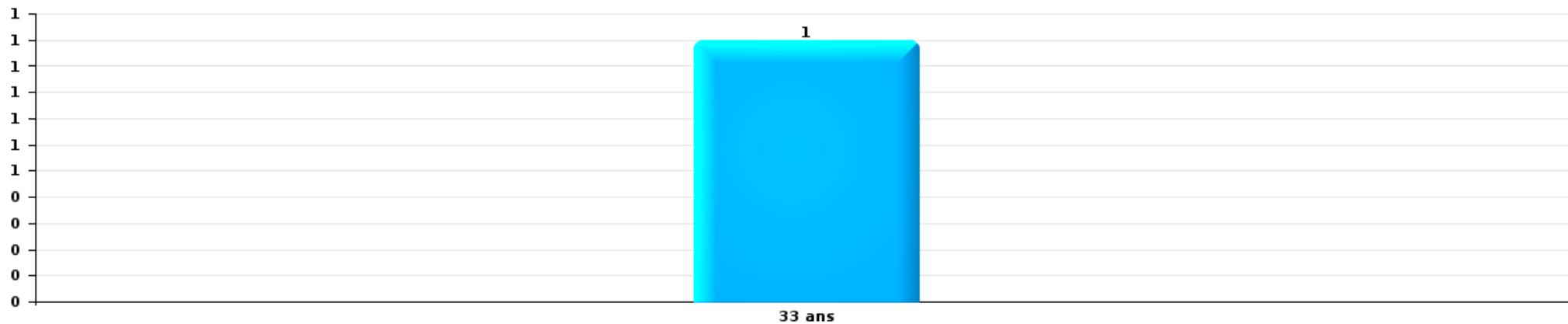
Nombre de suspects-fait par âge (chronologique)





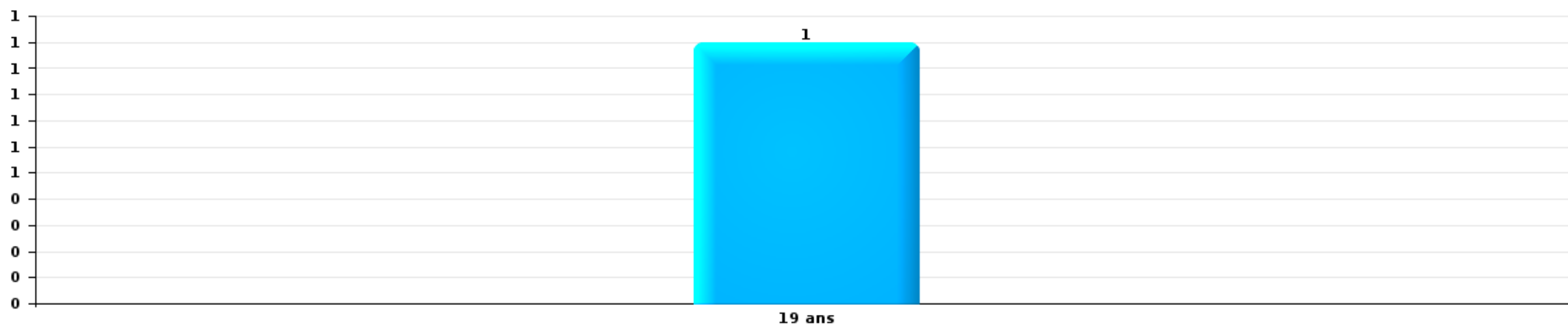
Vol de vélo

Nombre de suspects-fait par âge (chronologique)



Vol à la tire

Nombre de suspects-fait par âge (chronologique)



STATISTIQUES POLICIERES DE CRIMINALITE

LIEU DE PERPETRATION: COMMUNE

Saint-Josse-ten-Noode

***ANNEXE I: DETAIL PAR CATEGORIE DE DELIT
CODE PENAL***



Saint-Josse-ten-Noode

Infraction Code pénal

Infr. contre l'intégrité physique

			2000	2015	2016	2017	2018	2019	2020	2021	2022	2023	2024	2025
Assassinat	Suite à incendie volontaire / explosion	Tent.											1	
	Autres	Acc.	2									1		
		Tent.			1						2		1	
		Sous-total	2		1						2	1	2	
Meurtre	Parricide (meurtre)	Tent.	1											
	Empoisonnement (meurtre)	Tent.						1		1	1			
	Meurtre pour faciliter le vol	Tent.						1				1		
	Non spécifié	Acc.							1				1	
		Tent.	2											
	Autres	Acc.		1		1		1	1		1		1	
	Tent.	1		4	4	5	4	10	2	5	7	10	7	8
	Sous-total	4		5	4	6	4	13	4	5	9	13	8	8
Torture et maltraitance	Traitement inhumain	Acc.			2			1	1		1			
		Sous-total			2			1	1		1			
Coups et/ou blessures vol. en sphère familiale	Entre partenaires ou ex-partenaires	Acc.	30	53	61	56	88	75	54	62	60	63	62	33
		Tent.	2											
	Lors d'un différend familial en général	Acc.	43											
	Par les parents envers un mineur	Acc.	2	5	11	5	8	9	10	6	8	6	11	6
	Par les parents envers personne vulnérable	Acc.						1				1		
	Envers les parents	Acc.		4	3	3	6	6	2	6	3	8	9	6
	Envers d'autres ascendants directs ou collatéraux	Acc.		1	5	3	8	4	6	7	7	7	5	9
	Sous-total	77		63	80	67	110	95	72	81	78	83	91	51



Infr. contre l'intégrité physique

			2000	2015	2016	2017	2018	2019	2020	2021	2022	2023	2024	2025	
Coups et/ou blessures vol. hors sphère familiale	Bagarres (=coups réciproques)	Acc.	33	22	28	37	41	41	44	35	39	52	37	20	
	Coups envers fonctionnaire de police	Acc.	12	2	1	3	7	2	4	4	4	5	2	3	
	Envers un mineur par une pers. ayant autorité	Acc.		1	3	1	2			2	3	4		3	
	Envers un mineur qualité de l'auteur inconnue	Acc.	4	5	6	4	7	4	3	6	7	6	3	9	
	Envers pers. vulnérable par pers. ayant autorité	Acc.			1										
	Envers pers. vulnérable (qualité auteur inconnue)	Acc.				2	1		1	1				1	
	Envers un mineur par cohabitant sans rel. Autorité	Acc.								5	1				
	Coups envers personnel transport public	Acc.		4	1	1		1	1			1	2	1	
	Coups envers personnel autre service public	Acc.		1			1	1	2	3	2			1	
	Coups envers profession médicale	Acc.				1					1	1	1		2
	Coups envers personnel institut d'enseignement	Acc.		1	3	1	1	1	1	1		1	1		
		Tent.											1		
	Non spécifié	Acc.	100	129	119	114	106	137	135	121	184	182	203		94
	Tent.	2				1									
	Sous-total		151	165	162	164	167	187	191	178	243	254	248	132	
Mutilation génitale féminine		Tent.					1								
		Sous-total					1								
Abstention coupable		Acc.						1		1			1		
		Sous-total						1		1			1		
Autres infr. volontaires. c/ l'intégrité phys.	Délaissement d'enfant ou personne vulnérable	Acc.		2	3		2	1		2		2		1	
	Abandon d'enfant dans le besoin	Acc.	2	1				2				3			
	Administration substances nuisibles	Acc.						1		2	3	1	1		
	Empoisonnement de denrées	Acc.							1		2	1			
	Entrave méchante à la circulation	Acc.	3	3	1	2	6	6	5	5	11	6	5	2	
	Voies de faits et violences légères	Acc.	6	3	5	6	9	6	5	3	7	8	19	5	
	Sous-total		11	9	9	8	17	16	11	12	23	21	25	8	
Infr. involontaires contre l'intégrité physique	Homicides involontaires	Acc.									1				
	Coups et/ou blessures involontaires	Acc.	4		2	4		6	3	2		2	1		
	Abstention d'entretien enfant/personne vulnérable	Acc.			1	1									
	Morsure de chien	Acc.	1				2	6	4	1	2		3	1	
	Sous-total		5	3	5	2	12	7	3	3	2	4	1		
	Total		250	242	261	250	301	325	286	280	359	374	379	200	



Infr. contre la liberté individuelle

		2000	2015	2016	2017	2018	2019	2020	2021	2022	2023	2024	2025
Prise d'otages	Acc.								1				
	Sous-total								1				
Enlèvement de mineur ou personne vulnérable	Enlèvement parental	Acc.	2	3	3	1	3	2	2	4	4	1	1
		Tent.				1	1		1		2		1
	Autre enlèvement	Acc.	2	1	1	1	1	2	2	2	1		1
		Tent.		1	2		1			1			1
	Sous-total	2	4	10	4	4	5	4	6	6	7	2	4
Détenition par un particulier		Acc.	3	1	5	7	7	6	8	8	8	11	8
		Tent.	1						1			1	1
	Sous-total	4	1	5	7	7	6	8	9	8	12	9	3
	Total	6	5	15	11	11	11	12	16	14	19	11	7



Infr. contre les mœurs

			2000	2015	2016	2017	2018	2019	2020	2021	2022	2023	2024	2025	
Viol n'ayant pas causé la mort	Victime < 10a	Acc.	1	2	1	3		1		1					
		Tent.			1										
	Victime 10a - 14a	Acc.	2	1		1			1	1	2				
		Tent.		2											
	Victime 14a - 16a	Acc.		1	2					2	1				
		Tent.	1												
	Victime 16a - 18a	Acc.		1	1	1	1				4	1			
		Tent.	8	5	6	12	11	4	8	8	8	2			
Victime majeure	Acc.			2	1						1				
	Tent.							1							
Victime âge inconnu	Acc.														
	Tent.														
Sous-total			12	12	13	18	12	7	11	16	4				
Viol avec conséquence inconnue	Acc.		1		1						1			1	
		Tent.										1			
	Sous-total	1		1							1	1		1	
Viol n'ayant pas causé la mort (nvCPS)	Victime < 16a	Acc.									2	2	3	2	
		Tent.													
	Victime 16a - 18a	Acc.										2	2	1	
		Tent.													
	Victime majeure	Acc.										8	15	14	11
Tent.														1	
Sous-total											12	19	17	15	
Attentat à la pudeur avec violence / menace	Victime < 16a	Acc.	1		5	1	3	2	2	5					
		Tent.													
	Victime 16a - 18a	Acc.			1	2	1								
		Tent.													
Victime majeure	Acc.	2	6	3	6	4	8	3	2	2	1				
	Tent.														
Sous-total			3	6	9	9	8	10	5	7	1				
Attentat à la pudeur sans violence / menace	Victime < 16a	Acc.	1	5	2	1		2	4	2	1				
		Tent.													
	Victime 16a - 18a	Acc.				1	1		1						
		Tent.													
Victime âge inconnu	Acc.	1	2	1	1	1	3	2	4	4	1				
	Tent.														
Sous-total			2	7	3	3	2	5	7	6	2				
Attentat à la pudeur non spécifié	Acc.	1						1							
	Tent.														
Sous-total			1					1							
Atteinte intégrité sexuelle sans mort (nvCPS)	Victime < 16a	Acc.									2	3	3	3	
		Tent.													
	Victime 16a - 18a	Acc.										2	1		
		Tent.													
Victime majeure	Acc.										3	13	14	5	
	Tent.														
Sous-total											7	17	17	8	
Pornographie infantine	Détention	Acc.				1	1	1		1					
		Tent.													
	Distribution	Acc.	1	3	5		7	7	3	6	2				
		Tent.					1	1							
Non spécifié	Acc.														
	Tent.														
Sous-total			1	3	5	1	9	9	3	7	2				
Pornographie	Acc.		1						1						
	Tent.														
Sous-total				1					1						



Infr. contre les mœurs

			2000	2015	2016	2017	2018	2019	2020	2021	2022	2023	2024	2025
Incitation à la débauche	Victime mineure	Acc.			1		2	1	1	2				
	Victime majeure	Acc.	59	12	1	5	2		6					
	Age victime inconnu	Acc.	11	19	22	20	10	1						
	Non spécifié	Acc.	4	1	2	1								
		Sous-total		74	32	26	26	14	2	7	2			
Exploitation de la débauche d'autrui	Victime mineure	Acc.		1			3	1		3				
		Tent.	1											
	Victime majeure	Acc.	9	9	3	2	5	3	4	2	3			
	Age victime non spécifié	Acc.			1									
	Age victime inconnu	Acc.	6	1	1	4		2	1					
	Sous-total		16	11	5	6	8	6	5	5	3			
Outrage public aux bonnes mœurs	Actions (exhibitionnisme, etc.)	Acc.	2	5	3		6	8	7	3	5			
	Ecrits, images, objets	Acc.	1	1	1				1					
	Exhibitionnisme (nvCPS)	Acc.										1	1	2
		Sous-total	3	6	4		6	8	8	3	5	1	1	2
Voyeurisme	Observation/enregistrement de nudité ou intimité	Acc.							1	1				
	Diffusion enregistrement nudité ou intimité	Acc.				1		2	1	2				
		Sous-total				1		3	2	2				
Voyeurisme direct (nvCPS)	Victime < 16a	Acc.										1		
	Victime majeure	Acc.											1	
		Sous-total										1	1	
Voyeurisme via moyen technique ou autre (nvCPS)	Victime majeure	Acc.										1	2	
		Sous-total										1	2	
Diffusion de contenu à caractère sexuel (nvCPS)	Victime majeure	Acc.										1	1	
		Sous-total										1	1	
Diffusion contenu sex. but méchant/lucrat. (nvCPS)	Victime < 16a	Acc.											1	
	Victime 16a - 18a	Acc.											1	
		Sous-total											2	
Grooming (contact par ICT avec mineur < 16 ans)		Acc.							1					
		Sous-total							1					
Grooming online - avec ICT (nvCPS)	Victime < 16a	Acc.										1	1	
		Sous-total										1	1	
Exploitation sexuelle mineurs-prostitution (nvCPS)	Incitation à la débauche/prostit. (nvCPS)	Acc.										1		
		Sous-total										1		
Images d'abus sexuels de mineurs (nvCPS)	Production/diffusion images abus sexuels (nvCPS)	Acc.											2	1
	Détention/acquisition images abus sexuels (nvCPS)	Acc.												2
	Accès à images abus sexuels de mineurs (nvCPS)	Acc.												1
		Sous-total											2	4



Infr. contre les mœurs

		2000	2015	2016	2017	2018	2019	2020	2021	2022	2023	2024	2025
Abus de la prostitution - personne majeure (nvCPS)	Acc.										7	1	2
	Sous-total										7	1	2
	Total	113	78	66	63	60	48	51	48	39	50	45	32



Infr. contre autres valeurs morales et sentiments

			2000	2015	2016	2017	2018	2019	2020	2021	2022	2023	2024	2025
Harcèlement	Harcèlement par téléphone (OLD)	Acc.	7											
		Acc.	3	39	38	43	61	37	59	71	57	57	80	34
	Sous-total	10	39	38	43	61	37	59	71	57	57	80	34	
Violation du secret professionnel		Acc.			3		2			1		2	2	
		Sous-total			3		2			1		2	2	
Atteinte à l'honneur	Calomnie et diffamation	Acc.	2	2	8	2	7	5	9	5	5	14	5	9
	Déclaration calomnieuse	Acc.												1
	Imputation calomnieuse	Acc.		1					1					
	Divuligation méchante	Tent.	1	1							1			
	Injures (Délit)	Acc.	9	12	10	8	12	13	14	13	10	11	7	4
	Sous-total	12	16	18	10	19	18	24	18	16	25	12	14	
Vie privée	Violation de domicile par un particulier	Acc.	3	2		7	6	7	6	3	5	5	6	
	Violation du secret des lettres	Acc.			1				1	2				
		Sous-total	3	2	1	7	6	7	7	5	5	5	6	
Libre exercice des cultes		Acc.				1								
		Sous-total				1								
Tapage nocturne		Acc.	3	6	1		10	2	5	6	3	8	8	2
		Sous-total	3	6	1		10	2	5	6	3	8	8	2
Abus faiblesses de personnes		Acc.		1	1	1		1	1	1			1	
		Tent.				1								
		Sous-total		1	1	2		1	1	1			1	
Occupation bien d'autrui (squatter)	Pénétrer / occuper / séjourner (bien non habité)	Acc.				1	1	1	1	1	2	6	3	
	Pénétrer / occuper / séjourner (bien habité)	Acc.									2		1	
		Sous-total				1	1	1	1	1	4	6	4	
		Total	28	64	62	62	100	66	97	103	85	103	113	50



Infr. relative au statut juridique de l'enfant

			2000	2015	2016	2017	2018	2019	2020	2021	2022	2023	2024	2025
Non-représentation d'enfants	Par les parents	Acc.		1	5	12	6	5	9	6	10	7	4	5
	Par une personne qui en a la charge	Acc.		1	1		1			2				
		Sous-total		2	6	12	7	5	9	8	10	7	4	5
Non spécifié		Acc.				1								
		Sous-total				1								
		Total		2	6	13	7	5	9	8	10	7	4	5



Vol et extorsion

			2000	2015	2016	2017	2018	2019	2020	2021	2022	2023	2024	2025
Vol avec circ. aggr.	Avec violence	Acc.	113	82	89	92	98	98	87	114	111	144	151	65
		Tent.	14	9	10	9	10	6	12	11	7	10	11	5
	Sans violence	Acc.	551	277	280	344	274	267	212	175	388	479	399	124
		Tent.	129	102	101	126	90	103	73	76	119	198	140	48
Sous-total			807	470	480	571	472	474	384	376	625	831	701	242
Vol sans circ. aggr.	Avec violence	Acc.	38	60	56	56	37	48	47	56	68	116	83	42
		Tent.	2	4	6	2	1	4	7	2	3	10	10	1
	Sans violence, Vol à la tire	Acc.	140	255	221	233	297	328	266	302	480	557	589	186
		Tent.	1	3	2	5	1	4	4	7	1	1	3	1
	Sans violence, Vol d'usage	Acc.	1			1	1		2		3	4		
		Tent.	1											
	Sans violence, Vol domestique	Acc.	12	15	8	6	7	4	4	9	6	7	6	
		Tent.		1			1							
	Sans violence	Acc.	602	437	406	447	485	598	400	386	657	638	585	178
		Tent.	7	7	8	11	13	8	15	11	9	21	15	5
Sous-total			804	782	707	761	843	994	745	773	1.227	1.354	1.291	413
Vol non spécifié	Acc.		434	8	3	5	3	4	5	4	6	1	6	
	Tent.		114								1			
	Sous-total			548	8	3	5	3	4	5	4	7	1	6
Extorsion	Acc.		5	7	7	14	6	9	7	13	11	15	12	8
	Tent.			3	4	10	5	6	7	5	3	6	5	3
	Sous-total			5	10	11	24	11	15	14	18	14	21	17
Fabrication de fausses clefs	Acc.		2											
	Sous-total			2										
Total			2.166	1.270	1.201	1.361	1.329	1.487	1.148	1.171	1.873	2.207	2.015	666



Fraude

		2000	2015	2016	2017	2018	2019	2020	2021	2022	2023	2024	2025
Blanchiment d'argent	Acc.		6	11	9	5	12	14	13	14	15	26	8
	Tent.									1	1		
	Sous-total		6	11	9	5	12	14	13	15	16	26	8
Recel	Acc.	19	32	26	30	30	40	26	36	47	54	34	11
	Tent.						1						
	Acc.	3		4	3	2	1			1	4		
	Acc.	2			1			1			2	1	
Sous-total		24	32	30	34	32	42	27	36	48	60	35	11
Grivèlerie	Acc.	6		1									
	Acc.	2		4		3	1	2	2		1	1	1
	Acc.	1		2		1	4				1	1	
	Acc.	1		1			1						1
	Sous-total		10	8	4	4	6	2	2	2	2	2	2
Détournement et destruction frauduleuse	Acc.	165	16	8	7	6	11	8	9	14	11	19	5
	Tent.	1											
	Acc.			1							1		
	Acc.				1	1	1						
	Acc.	8	1	1	1	2	1			1		4	
Sous-total	174	17	10	9	9	13	8	9	15	12	23	5	
Escoquerie	Acc.		13	9	12	25	42	48	90	78	67	85	31
	Tent.		6	2	2	5	7	3	8	8	2	5	1
	Acc.	1	24	19	26	36	26	39	42	35	28	69	10
	Tent.		4	7	3	7	4	5	5	3	2	5	
	Acc.	18											
	Tent.	2											
Sous-total	21	47	37	43	73	79	95	145	124	99	164	42	
Tromperie	Acc.	1			1								
Sous-total	1	1	1	1	1	1	1	1	1	1	1	1	
Abus de confiance et infr. apparentées	Acc.	29	21	30	28	26	29	37	24	32	28	27	9
	Acc.	1				1	3		1	2			
	Sous-total	30	21	30	28	27	32	37	25	34	28	27	9
Abus de biens sociaux	Acc.		1		2		1	2	1		1	1	
	Acc.			1	3	2		2					
	Acc.		1		1	1	1		1	1			
	Acc.		3	1			1						
	Sous-total		5	2	6	3	3	4	2	1	1	1	



Fraude

		2000	2015	2016	2017	2018	2019	2020	2021	2022	2023	2024	2025
Infr. liées à l'insolvabilité	Par des tiers	Acc.	3	2	1								1
	Par le débiteur	Acc.	2	2	3		1	1		1	2	1	
	Non spécifié	Acc.	4	6	3	4	4	3	1	2	2	1	1
		Sous-total		9	10	7	4	5	4	1	3	4	2
Insolvabilité frauduleuse		Acc.	1		1		1					1	
		Sous-total	1		1		1					1	
Chèques sans provision		Acc.	10										
		Sous-total	10										
	Total	270	138	138	138	157	193	191	233	240	222	281	79



Dégradation de la propriété

			2000	2015	2016	2017	2018	2019	2020	2021	2022	2023	2024	2025	
Incendie volontaire	Dans lieu habité (de jour)	Acc.	2	1			2	1	1			6			
		Tent.												1	
	Dans lieu habité (de nuit)	Acc.	1	3	3		3	1		2	1	1	1	3	
		Tent.	1		1					1					
	Dans un autre lieu (de jour)	Acc.	1	1	1		3	2	1				2	5	5
		Tent.	1	4	3	4	5	5	6	2	1	1	2	1	4
	Dans un autre lieu (moment indéterminé)	Acc.				1									1
		Tent.										1			
	Non spécifié	Acc.	1												1
Tent.		1												1	
Sous-total			8	9	9	5	13	9	9	4	3	11	10	11	
Destruction par explosion volontaire	Dans un autre lieu (de jour)	Acc.									1		1		
		Acc.											1		
	Sous-total										1	1	1		
Incendie involontaire	Acc.		14	7	14	14	7	10	8	13	14	11	9	5	
	Sous-total		14	7	14	14	7	10	8	13	14	11	9	5	
Destruction, dénaturation, dégradation	Avec circ. aggr.	Acc.	3	7	11	4	4	2	1	4	4		4	2	
		Tent.	2												
	Non spécifié	Acc.	57	1			1	1	1						
		Tent.	1												
Sous-total			63	8	11	4	5	3	2	4	4	4	2		
Vandalisme	Sur véhicules	Acc.	162	108	105	117	123	154	114	94	123	147	105	55	
	Sur autres biens mobiliers	Acc.	44	13	18	19	12	16	23	28	33	30	19	9	
		Tent.	1												
	Graffitis	Acc.		8	6	7	7	7	1	6	8	7	17	3	
	Autres détériorations sur biens immobiliers	Acc.	66	43	73	63	58	69	54	58	64	65	68	24	
		Tent.	1												
	Dégradation de clôture	Acc.	33	4	1	4	9	9	3	11	5	6	3	1	
Sous-total			307	176	203	210	209	255	195	197	233	255	212	92	
Total			392	200	237	233	234	277	214	218	255	278	236	110	



Infr. contre la Sécurité de l'Etat

		2000	2015	2016	2017	2018	2019	2020	2021	2022	2023	2024	2025
Roi et gouvernement	Acc.					1							
	Sous-total					1							
Sûreté intérieure de l'Etat	Acc.		1			1							
	Sous-total		1			1							
Terrorisme	Groupe terroriste	Acc.		1									
	Sous-total			1									
	Total		1	1		2							



Infr. contre la sécurité publique

			2000	2015	2016	2017	2018	2019	2020	2021	2022	2023	2024	2025
Organisation criminelle	Acc.			4	1	1	1	2	2	1	1	3	1	
	Sous-total			4	1	1	1	2	2	1	1	3	1	
Association de malfaiteurs	Acc.	5			3	4	4	4	3	4	5	3	2	2
	Sous-total	5			3	4	4	4	3	4	5	3	2	2
Evasion de prisonniers	Evasion simple	Acc.						1			2	3		
	Non-entrée de congé	Acc.											1	
	Non-respect surveillance électronique	Acc.		4	3	5	4	3	3	4	3	8	6	1
	Non spécifié	Acc.				1							1	1
	Sous-total			4	3	6	4	4	3	4	4	5	11	8
Menaces	Menace d'attentat	Acc.	1	1	2			1	1	2	1	2		
	Verbales	Acc.	78	78	69	59	67	64	72	67	71	60	73	32
		Tent.	1											
	Ecrites	Acc.	4	9	13	13	13	14	16	12	16	11	18	7
		Par gestes, emblèmes	Acc.	20	27	48	42	52	54	41	42	47	64	48
	Alerte à la bombe	Acc.		4	5	4	2	5	1		2	2	1	2
	Non spécifié	Acc.	14		3	1	2	4	5	1	2	3	1	
Tent.		2												
	Sous-total	120	119	140	119	136	142	136	124	139	142	141	73	
	Total	125	127	147	130	145	152	144	133	150	159	152	77	



Infr. contre l'autorité publique

		2000	2015	2016	2017	2018	2019	2020	2021	2022	2023	2024	2025
Violence c/ personnes investies autorité publique	Acc.	4	1	2	1	2	3	1	5	2	2	1	1
	Sous-total	4	1	2	1	2	3	1	5	2	2	1	1
Rébellion	Rébellion armée	Acc.	3	3	2	2	3	3	7	7	2	2	
	Rébellion non armée	Acc.	26	20	27	29	19	23	16	24	23	18	15
	Non spécifié	Acc.	1	4		2	2		3		2		
		Sous-total	29	30	27	29	33	24	26	26	31	27	20
Outrages	Acc.	41	16	13	10	17	9	11	10	7	14	11	4
	Sous-total	41	16	13	10	17	9	11	10	7	14	11	4
Refus de coopération (informatique et télécom)	Acc.									1			
	Sous-total									1			
Autres infractions	Bris de scellés	Acc.	1	1	10	1	1	2	1	1	10	2	1
		Sous-total	3	1	1	10	1	1	2	1	1	10	2
	Total	77	48	43	50	53	37	40	42	42	53	34	21



Infr. contre la foi publique

			2000	2015	2016	2017	2018	2019	2020	2021	2022	2023	2024	2025	
Faux en écritures	Faux en écritures	Acc.	31	35	24	11	21	24	25	17	17	8	15	11	
		Tent.		2	1			1							
	Usage de faux en écrit. et écrit. falsifiées	Acc.	25	41	32	18	23	24	37	23	19	11	46	14	
		Tent.		1				2							
	Sous-total		56	79	57	29	44	51	62	40	36	19	61	25	
Usurpation	Immixtion dans fonctions publiques	Acc.	4		1		3		1	2	1	1	1		
	De fonctions	Acc.	1	1		1			3		2		1		
	De titres	Acc.	1								1				
	De grades	Acc.									1				
	De nom	Acc.	29	40	40	26	33	12	20	34	27	14	21	13	
		Tent.		1										1	
		Non spécifié	Acc.	3											
	Sous-total		38	42	41	27	36	12	24	36	32	15	24	13	
Contrefaçon / falsification	Contrefaçon	Acc.		4	3	5	4	4	13	9	2	3	1	2	
	Falsification	Acc.	1	1		2		2		2	1	1	1	1	
	Non spécifié	Acc.			1	1									
	Sous-total		1	5	4	8	4	6	13	11	3	4	2	3	
Fausses monnaies	Emission	Acc.	12	4	6		3	1	1	1	2		1		
	Non spécifié	Acc.	5	1											
	Autres	Acc.	3	2	8	5	1	5	8	3	2	2	1		
	Sous-total		20	7	14	5	4	6	9	4	4	2	2		
Faux en justice	Fausses déclarations	Acc.	1	4	2	4	1	2	3	7	3	3	3		
	Subornation de témoins	Acc.							1						
	Falsification d'enregistrement	Acc.								1					
	Sous-total		1	4	2	4	1	2	4	8	3	3	3		
	Total		116	137	118	73	89	77	112	99	78	43	92	41	



Saint-Josse-ten-Noode

Infraction Code pénal

Infr. contre la famille

	2000	2015	2016	2017	2018	2019	2020	2021	2022	2023	2024	2025
Bigamie							1					
Acc.							1					
Sous-total							1					
Abandon de famille		1						1	4	1	1	1
Acc.		1						1	4	1	1	1
Sous-total		1						1	4	1	1	1
Refus du droit aux relations personnelles	24	12	2	2	17	6	11	6	4	4	5	2
Acc.	24	12	2	2	17	6	11	6	4	4	5	2
Sous-total	24	12	2	2	17	6	11	6	4	4	5	2
Non-acquittement pension alimentaire	12	2	6	3	2		1	2	2			
Acc.	12	2	6	3	2		1	2	2			
Sous-total	12	2	6	3	2		1	2	2			
Mariage forcé		1										1
Acc.		1										1
Tent.					1							
Sous-total		1			1							1
Non spécifié		1	1		1					1	1	
Acc.		1	1		1					1	1	
Sous-total		1	1		1					1	1	
Total	36	17	9	5	21	6	13	9	10	6	7	4



Criminalité informatique

		2000	2015	2016	2017	2018	2019	2020	2021	2022	2023	2024	2025
Hacking	Acc.		3	4	6	2	3	3	1	2	9	5	1
	Tent.										1		
	Sous-total		3	4	6	2	3	3	1	2	10	5	1
Faux en informatique	Acc.		1	1	1	2	2	4	5	5	1	3	3
	Tent.				1	1			1				
	Sous-total		1	1	2	3	2	4	6	5	1	3	3
Fraude informatique	Acc.		67	95	84	96	85	113	126	224	203	172	66
	Tent.		9	6	4	6	3	1	1	6	4	3	2
	Sous-total		76	101	88	102	88	114	127	230	207	175	68
Sabotage	Acc.				1	1	2		1	2			
	Tent.		1					1					
	Sous-total		1		1	1	2	1	1	2			
Total			81	106	97	108	95	122	135	239	218	183	72



Exercice illégal de l'autorité publique

	2000	2015	2016	2017	2018	2019	2020	2021	2022	2023	2024	2025
Concussion				1						1		
Acc.				1						1		
Sous-total				1						1		
Corruption publique	1	3		1		1	1			1	2	
Acc.	1	3		1		1	1			1	2	
Sous-total	1	3		1		1	1			1	2	
Coalition								1				
Acc.								1				
Sous-total								1				
Détention par fonctionnaire public										1		
Acc.										1		
Sous-total										1		
Violation de domicile par fonctionnaire public	1										1	
Acc.	1										1	
Sous-total	1										1	
Actes arbitraires	2				1	2	3	1	3	10	5	2
Acc.	2				1	2	3	1	3	10	5	2
Sous-total	2				1	2	3	1	3	10	5	2
Prise d'intérêt			1		1					1		1
Acc.			1		1					1		1
Sous-total			1		1					1		1
Abus de l'autorité	3		1							1		
Acc.	3		1							1		
Sous-total	3		1							1		
Non spécifié									1			
Acc.									1			
Sous-total									1			
Total	7	3	2	2	2	3	4	2	4	15	8	3

Marchand de sommeil

	2000	2015	2016	2017	2018	2019	2020	2021	2022	2023	2024	2025
Sans circ. aggr.		1		3	2		4	1	2			
Acc.		1		3	2		4	1	2			
Sous-total		1		3	2		4	1	2			
Avec circ. aggr.							3				1	
Acc.							3				1	
Sous-total							3				1	
Total		1		3	2		7	1	2		1	



Traite des êtres humains

	2000	2015	2016	2017	2018	2019	2020	2021	2022	2023	2024	2025
Exploitation de la mendicité	Acc.		1									
	Sous-total		1									
Exploitation sexuelle	Acc.	6	5	3	6	5	2	5	2	3	4	
	Sous-total	6	5	3	6	5	2	5	2	3	4	
Exploitation économique	Acc.	1			2	1			1	2	1	
	Sous-total	1			2	1			1	2	1	
Crimes et délits forcés	Acc.								1			
	Sous-total								1			
Production ou diffusion de pornographie enfantine	Acc.	1										
	Sous-total	1										
Total		8	6	3	8	6	2	5	4	5	5	

Provocation crime ou délits

	2000	2015	2016	2017	2018	2019	2020	2021	2022	2023	2024	2025
Provocation délits	Acc.						1	1		1		
	Acc.							1		1		
	Acc.						2	1	1			
Sous-total							3	3	1	2		
Total							3	3	1	2		

Autres infractions Code pénal

	2000	2015	2016	2017	2018	2019	2020	2021	2022	2023	2024	2025
Autres infractions Code pénal	Acc.	1		1	3	1		1	1		1	
	Sous-total	1		1	3	1		1	1		1	
Total		1		1	3	1		1	1		1	



Contravention Code pénal

		2000	2015	2016	2017	2018	2019	2020	2021	2022	2023	2024	2025
Injures (Contravention)	Acc.	11											
	Sous-total	11											
Autres contraventions CP	Acc.	4			1								
	Sous-total	4			1								
Total		15			1								

STATISTIQUES POLICIERES DE CRIMINALITE

LIEU DE PERPETRATION: COMMUNE

Saint-Josse-ten-Noode

***ANNEXE II: DETAIL PAR CATEGORIE DE DELIT
LOIS SPECIALES***



Saint-Josse-ten-Noode

Infraction Lois spéciales

Drogues

			2000	2015	2016	2017	2018	2019	2020	2021	2022	2023	2024	2025
Détention		Acc.	26	174	128	158	144	139	129	165	151	153	102	67
		Sous-total	26	174	128	158	144	139	129	165	151	153	102	67
Usage	Usage en groupe	Acc.	2											
	Usage individuel	Acc.	14											
	Faciliter l'usage	Acc.			1	3	1			3		1	1	1
	Incitation à l'usage	Acc.			2									
	Désordre, scandale ou danger dans un espace public	Acc.										1		1
		Sous-total	16		3	3	1			3		2	1	2
Importation et exportation		Acc.	4	5	4	3	8	7	3	1	1	2	1	1
		Sous-total	4	5	4	3	8	7	3	1	1	2	1	1
Fabrication		Acc.		1	3	2	3	4	4	3	1	6	2	2
		Sous-total		1	3	2	3	4	4	3	1	6	2	2
Commerce		Acc.	6	33	36	36	49	63	51	60	84	90	80	29
		Sous-total	6	33	36	36	49	63	51	60	84	90	80	29
Protoxyde d'azote (gaz hilarant)		Acc.												3
		Sous-total												3
Autres		Acc.		3		11	6	6	4	3	3	10	12	17
		Sous-total		3		11	6	6	4	3	3	10	12	17
		Total	52	216	174	213	211	219	191	235	240	263	198	121



Législation sur les étrangers

			2000	2015	2016	2017	2018	2019	2020	2021	2022	2023	2024	2025
Transmigration illégale	Mariages simulés/blancs sans récompense/contrainte	Acc.			2	1	1		1	2	1	1		
	Cohab. légale de complais. sans récompense/contr.	Acc.						1						
	Accès au territoire	Acc.	2	21	14	19	20	21	16	25	39	48	41	5
	Séjour	Acc.	33	149	163	210	167	252	224	273	301	342	307	89
	Éloignement	Acc.				2		1	1	2	7	1	1	
	Pas de port de documents d'identité ou de voyage	Acc.						1		1				
	Inscription au registre des étrangers	Acc.	65	176	152	96	93	82	99	94	104	115	85	31
	Sous-total		100	346	331	328	281	358	341	397	452	507	434	125
Trafic d'êtres humains		Acc.		1		5	2	2					1	
		Sous-total		1		5	2	2					1	
Traite d'êtres humains		Acc.	10											
		Sous-total	10											
Aide au séjour illégal		Acc.		1				2			2			
		Sous-total		1				2			2			
Non spécifié		Acc.	1	6	3	1	5						5	1
		Tent.	1											
		Sous-total	2	6	3	1	5						5	1
Autres		Acc.			1			2						
		Sous-total			1			2						
		Total	112	354	335	334	288	364	341	397	454	507	440	126



Environnement

			2000	2015	2016	2017	2018	2019	2020	2021	2022	2023	2024	2025
Déchets	Déchets par particulier	Acc.				2			1		2	1		
	Déchets par personne indéterminée	Acc.	3											
	Déchets: permis/autorisation	Acc.		1										
		Sous-total	3	1		2			1		2	1		
Feux d'artifice		Acc.			1	1				1		2	2	
		Sous-total			1	1				1		2	2	
Autres que déchets	Urbanisme	Acc.	3	1	1	3	1		1					
	Bruit	Acc.	1							1				
	Pollution de l'air	Acc.								1				
	Non spécifié	Acc.			1									
		Sous-total	4	1	1	4	1			1	2			
Biodiversité / Faune et flore	Bien-être animal	Acc.	4	1	4	2	1	5	2	2	6	4	4	
		Sous-total	4	1	4	2	1	5	2	2	6	4	4	
			Total	11	3	6	9	2	5	4	5	8	7	6



Armes et explosifs

			2000	2015	2016	2017	2018	2019	2020	2021	2022	2023	2024	2025
Détention illégale	Arme à feu	Acc.		13	6	15	8	8	3	6	11	8	11	3
	Arme blanche ou non à feu	Acc.		17	18	18	23	22	21	28	28	32	25	13
	Munition	Acc.		1		2	3	1	2		1		2	
	Pièces/accessoires	Acc.				1					1	1		
	Non spécifié	Acc.	8		2	1		1						1
	Sous-total		8	31	26	37	34	32	26	34	41	41	38	17
Port / transport illégal	Arme à feu	Acc.		5	3		2		2	1	2	5	6	2
	Arme blanche ou non à feu	Acc.		18	15	18	13	21	21	27	26	31	33	6
	Non spécifié	Acc.	18											1
	Sous-total		18	23	18	18	15	21	23	28	28	36	39	9
Commerce illégal	Arme à feu	Acc.		1			1				3			1
		Tent.											1	
	Arme blanche ou non à feu	Acc.					1							
	Sous-total			1		2				3		1		1
Fabrication / réparation illégale	Arme blanche ou non à feu	Acc.										1		
		Sous-total										1		
Explosifs		Acc.	2	1			3	1						
		Sous-total	2	1			3	1						
Autre	Numéro de série	Acc.				1								
	Vente par internet d'autre arme/pièce d'arme	Acc.		2			1							
	Import / export / transit à un usage militaire	Acc.		1	1									
		Tent.											1	
	Non spécifié	Acc.	3											
	Sous-total		3	3	1	1	1						1	
	Total		31	59	45	56	55	54	49	62	72	78	79	27



Protection de la personne

			2000	2015	2016	2017	2018	2019	2020	2021	2022	2023	2024	2025
Discrimination	Incitation à la discrimination	Acc.											4	1
	Racisme et xénophobie	Acc.	3	4	10	4	11	3	2	10	5	5	3	
	Fondée sur son orientation sexuelle (homophobie)	Acc.				1	2		3	1	2	2		
	Fondée sur le sexe (sexisme)	Acc.					1	2	2	4	5	1		
	Fondée sur conviction religieuse ou philosophique	Acc.					2			1				
	Sexisme dans l'espace public	Acc.											1	1
	Non spécifié	Acc.									1	2		
	Autre discrimination	Acc.		1					1	1				
	Sous-total		3	5	10	5	16	5	8	17	13	10	8	3
Droits d'auteur		Acc.		2										
	Sous-total			2										
Protection de la vie privée		Acc.	8	1	3	2	2	3	1	4	1			
	Sous-total		8	1	3	2	2	3	1	4	1			
Caméras de surveillance		Acc.				1								
	Sous-total					1								
Droit à l'image		Acc.		1	2	1		2		3	3	2	1	1
	Sous-total			1	2	1		2		3	3	2	1	1
Interdiction temporaire de résidence		Acc.											1	
	Sous-total												1	
Protection des données personnelles		Acc.											2	
	Sous-total												2	
Non spécifié		Acc.									1		1	
	Sous-total										1		1	
Autres		Acc.	1	1		1	1		1		1		1	
	Sous-total		1	1		1	1		1		1		1	
	Total		12	10	15	9	20	10	10	24	19	12	14	4



Saint-Josse-ten-Noode

Infraction Lois spéciales

Hormones et dopage

		2000	2015	2016	2017	2018	2019	2020	2021	2022	2023	2024	2025
Détention	Acc.			2	2	1	1		1		1		
	Sous-total:			2	2	1	1		1		1		
	Total:			2	2	1	1		1		1		

Sécurité privée

		2000	2015	2016	2017	2018	2019	2020	2021	2022	2023	2024	2025
Entreprises de gardiennage / de sécurité	Acc.	4		2									
	Sous-total:	4		2									
	Total:	4		2									

Protection de la jeunesse

		2000	2015	2016	2017	2018	2019	2020	2021	2022	2023	2024	2025
Législation sur l'obligation scolaire	Acc.	21		5			3	5	3	1	1	2	2
	Sous-total:	21		5			3	5	3	1	1	2	2
Législation sur la protection de la jeunesse	Acc.	8	41	45	39	40	40	37	34	41	36	56	36
	Sous-total:	8	41	45	39	40	40	37	34	41	36	56	36
Non spécifié	Acc.		2	1	3	1			1	1		1	
	Sous-total:		2	1	3	1			1	1		1	
	Total:	29	43	51	42	41	43	42	38	43	37	59	38



Code pénal social

		2000	2015	2016	2017	2018	2019	2020	2021	2022	2023	2024	2025
Harcèlement au travail	Acc.		5	2	3	4	4			4	4	1	4
	Sous-total:		5	2	3	4	4			4	4	1	4
Violence au travail	Acc.		2						1	1			
	Sous-total:		2						1	1			
Mise en danger du travailleur	Acc.				1					1			
	Sous-total:				1					1			
Travail illégal	Acc.	10	4	2		1	4	4	1		1		
	Sous-total:	10	4	2		1	4	4	1		1		
Fraude sociale aux cotisations (travail au noir)	Acc.		14	25	14	24	14	6	4	4		10	2
	Sous-total:		14	25	14	24	14	6	4	4		10	2
Documents sociaux	Acc.			1									
	Sous-total:			1									
Relations collectives de travail	Acc.	1											
	Sous-total:	1											
Surveillance et contrôle	Acc.				1								
	Sous-total:				1								
Sécurité sociale	Acc.					1	1						
	Sous-total:					1	1						
Infr. contre foi publique en droit pénal social	Acc.		6	7	1	3	3	1	7	2	3	2	1
	Sous-total:		6	7	1	3	3	1	7	2	3	2	1
Esroquerie en droit pénal social	Acc.		2	1		2	1	1	1		2	4	1
	Sous-total:		2	1		2	1	1	1		2	4	1
Notification jugement infr. droit pénal social	Acc.		1										
	Sous-total:		1										
Autres	Acc.		2	4			2	1	1			2	1
	Sous-total:		2	4			2	1	1			2	1
	Total:	11	36	42	20	35	29	13	15	12	10	19	9



Ivresse et alcool

		2000	2015	2016	2017	2018	2019	2020	2021	2022	2023	2024	2025
Ivresse publique	Acc.	25	26	19	20	31	38	43	38	48	47	57	27
	Sous-total:	25	26	19	20	31	38	43	38	48	47	57	27
Heure de fermeture d'établiss. hôteliers	Acc.	2											
	Sous-total:	2											
Législation relative aux débits de boissons	Acc.										1		
	Sous-total:										1		
Autres	Acc.	1											
	Sous-total:	1											
	Total:	28	26	19	20	31	38	43	38	48	48	57	27

Registre de population

		2000	2015	2016	2017	2018	2019	2020	2021	2022	2023	2024	2025
	Acc.	232	323	253	294	303	343	287	336	332	293	331	141
	Sous-total:	232	323	253	294	303	343	287	336	332	293	331	141
	Total:	232	323	253	294	303	343	287	336	332	293	331	141

Carte d'identité

		2000	2015	2016	2017	2018	2019	2020	2021	2022	2023	2024	2025
Pas en possession	Acc.	4	4	2	1	1	1	6	4	4	5	2	
	Sous-total:	4	4	2	1	1	1	6	4	4	5	2	
Refus de présentation	Acc.			1			1	1	1	2	2	1	2
	Sous-total:			1			1	1	1	2	2	1	2
Endommagée	Acc.	1		1		1					1		
	Sous-total:	1		1		1					1		
Non spécifié	Acc.			1	1	3		1				1	
	Sous-total:			1	1	3		1				1	
Autres	Acc.	1	1	1									
	Sous-total:	1	1	1									
	Total:	6	5	6	2	5	2	8	5	6	8	4	2



Santé publique

		2000	2015	2016	2017	2018	2019	2020	2021	2022	2023	2024	2025
Art de guérir, art infirmier, etc.	Acc.						3						
	Sous-total:						3						
Politique de la santé	Acc.		1					7	1	1			
	Sous-total:		1					7	1	1			
Interdiction de fumer	Acc.		14	3	3	22	11	9	4	2	3	8	2
	Sous-total:		14	3	3	22	11	9	4	2	3	8	2
Législation médicaments	Acc.									9	25	5	1
	Sous-total:									9	25	5	1
Denrées alimentaires	Acc.		1	1	2								
	Sous-total:		1	1	2								
Refus ou négligence respect mesures	Acc.							500	177	57	1		
	Sous-total:							500	177	57	1		
Produits similaires au tabac	Acc.											5	
	Sous-total:											5	
Non spécifié	Acc.							1					
	Sous-total:							1					
Autres	Acc.							32	10				1
	Sous-total:							32	10				1
	Total:		16	4	5	22	14	549	192	69	29	18	4



Travail

		2000	2015	2016	2017	2018	2019	2020	2021	2022	2023	2024	2025
Règlement général protection du travail	Acc.	1											
	Sous-total:	1											
Commerce ambulant	Acc.	1			2	2			1				
	Sous-total:	1			2	2			1				
Infractions mesure interdiction professionnelle	Acc.						1						
	Sous-total:						1						
Fraude sociale aux cotisations (travail au noir)	Acc.	9			1						1	2	
	Sous-total:	9			1						1	2	
Travailleurs étrangers	Acc.					2							
	Sous-total:					2							
Repos hebdomadaire obligatoire	Acc.		7	8		1	1	1					
	Sous-total:		7	8		1	1	1					
Non spécifié	Acc.										1		
	Sous-total:										1		
Autres	Acc.			1								1	
	Sous-total:			1								1	
	Total:	11	7	9	3	5	2	1	1		2	3	



Protection des revenus publics

		2000	2015	2016	2017	2018	2019	2020	2021	2022	2023	2024	2025
Douane et accises	Acc.				1	1	2					1	2
	Sous-total:				1	1	2					1	2
Fraude sociale aux allocations	Acc.							1	2		1		
	Sous-total:							1	2		1		
Fraude TVA	Acc.		1	2									
	Sous-total:		1	2									
Fraude fiscale - impôts sur le revenu	Acc.	1	1								3	1	
	Sous-total:	1	1								3	1	
Fraude autres revenus publics	Acc.	3			1				1			1	
	Sous-total:	3			1				1			1	
Non spécifié	Acc.			1	1				1				1
	Sous-total:			1	1				1				1
	Total:	4	2	3	2	2	2	1	4		4	3	3

Législation économique

		2000	2015	2016	2017	2018	2019	2020	2021	2022	2023	2024	2025
Concurrence	Acc.			1									
	Sous-total:			1									
Sociétés	Acc.		32	32	32	16	17		1	1	1		1
	Sous-total:		32	32	32	16	17		1	1	1		1
Contrefaçon de droits de propriété intellectuelle	Acc.								1			1	
	Sous-total:								1			1	
	Total:		32	33	32	16	17		2	1	1	1	1



Pratiques commerciales

		2000	2015	2016	2017	2018	2019	2020	2021	2022	2023	2024	2025
Pratiques du marché et protection du consommateur	Acc.		3	4	5	12	2	1					
	Sous-total:		3	4	5	12	2	1					
Registre de commerce	Acc.	1								2	1		
	Sous-total:	1								2	1		
Autres	Acc.	1	3	1	3	3	5	6		6	10	19	4
	Sous-total:	1	3	1	3	3	5	6		6	10	19	4
	Total:	2	6	5	8	15	7	7		8	11	19	4

FPF/DGR/DRI/BIPOL - Statistiques policières de criminalité (date de clôture: 31/10/2025)
 Les données pour les années 2001 jusqu'à 2014 ne sont plus publiées mais restent disponibles sur demande auprès du service BIPOL.
 Les données pour 2025 ne concernent que le 1er semestre.



Autres lois spéciales

		2000	2015	2016	2017	2018	2019	2020	2021	2022	2023	2024	2025
Transport	Acc.		2						1	1		2	
	Sous-total:		2						1	1		2	
Prévention: incendies, explosions, accidents	Acc.		5	6	11	6	6	4	1			2	
	Sous-total:		5	6	11	6	6	4	1			2	
Loteries et jeux de hasard	Acc.	1					1	1			1	1	
	Sous-total:	1					1	1			1	1	
Infr. dans le secteur audiovisuel	Acc.	1											
	Sous-total:	1											
Energie	Acc.	1											
	Sous-total:	1											
Réquision prestataire de service	Acc.				1								
	Sous-total:				1								
Dégradation involontaire câbles télécommunication	Acc.		1			1						1	
	Sous-total:		1			1						1	
Infractions Loi police chemins de fer	Acc.		2	1	1		1		3			1	1
	Sous-total:		2	1	1		1		3			1	1
Protection (pièce de l') uniforme policier	Acc.												1
	Sous-total:												1
Moyens de communications électroniques	Acc.										1	1	
	Sous-total:										1	1	
Autres	Acc.	6	2		1	1					1	1	
	Sous-total:	6	2		1	1					1	1	
	Total:	9	12	7	13	9	8	5	5	1	3	9	2

STATISTIQUES POLICIERES DE CRIMINALITE

LIEU DE PERPETRATION: COMMUNE

Saint-Josse-ten-Noode

***ANNEXE III: DETAIL
FIGURES CRIMINELLES / PHENOMENES***



Saint-Josse-ten-Noode

FC Vol moyen de transport

		2000	2015	2016	2017	2018	2019	2020	2021	2022	2023	2024	2025
Vol de voiture	Acc.	146	22	28	24	17	19	12	14	15	21	22	9
	Tent.	11	1			2		1			1		
	Total	157	23	28	24	19	19	13	14	15	22	22	9
Vol de moto	Acc.	4	2	3	7	6	7	5	1	7	6	7	1
	Tent.			1	1						3	1	
	Total	4	2	4	8	6	7	5	1	7	9	8	1
Carjacking	Acc.	2	1	4	3	2	3	1	1	1			1
	Tent.	2											
	Total	4	1	4	3	2	3	1	1	1			1
Vol dans les garages	Acc.		2	1	2	1		1					
	Tent.												
	Total		2	1	2	1		1					
Vol de vélomoteur	Acc.	4	7	7	3	9	6	9	5	8	11	5	4
	Tent.		1	1					1				
	Total	4	8	8	3	9	6	9	6	8	11	5	4
Vol de vélo	Acc.	12	36	52	56	59	64	72	72	117	116	83	32
	Tent.			2	1	1		3		1	3	2	2
	Total	12	36	54	57	60	64	75	72	118	119	85	34



FC Cambriolage

		2000	2015	2016	2017	2018	2019	2020	2021	2022	2023	2024	2025
Cambriolage dans habitation	Acc.	62	82	79	81	64	66	35	28	86	76	59	19
	Tent.	26	37	26	46	25	26	16	20	29	40	37	15
	Total	88	119	105	127	89	92	51	48	115	116	96	34
Cambriolage ds entreprise ou commerce	Acc.	96	40	33	66	49	28	28	30	24	31	29	15
	Tent.	23	14	9	16	14	19	15	19	9	18	4	3
	Total	119	54	42	82	63	47	43	49	33	49	33	18
Cambriolage ds service public ou bâtiment administ	Acc.	12	5	13	12	9	10	5	2	6	4	1	2
	Tent.	4	6	5	5	1	4	2	3	5	2	1	
	Total	16	11	18	17	10	14	7	5	11	6	2	2
Cambriolage dans bâtiment (total)	Acc.	169	126	125	159	122	103	68	60	116	111	89	36
	Tent.	52	54	40	66	39	49	33	42	43	60	42	18
	Total	221	180	165	225	161	152	101	102	159	171	131	54

FC Vol autre

		2000	2015	2016	2017	2018	2019	2020	2021	2022	2023	2024	2025
Vol à main armée	Acc.	39	22	27	15	25	20	23	28	39	46	50	22
	Tent.	14	4	5	5	7	5	3	4	5	8	4	
	Total	53	26	32	20	32	25	26	32	44	54	54	22
Vol avec violence sans arme	Acc.	176	127	127	148	120	135	118	156	184	233	199	93
	Tent.	16	12	16	15	10	12	24	12	15	19	21	9
	Total	192	139	143	163	130	147	142	168	199	252	220	102
Vol dans ou sur un véhicule	Acc.	680	204	200	229	219	214	199	192	403	459	357	105
	Tent.	172	47	56	64	56	55	39	36	68	142	92	32
	Total	852	251	256	293	275	269	238	228	471	601	449	137
Sacjacking dans une voiture	Acc.		1		3							1	
	Total		1		3							1	
Vol d'armes et explosifs	Acc.	4	3	1	4	4	5	1	4	5	7	4	
	Total	4	3	1	4	4	5	1	4	5	7	4	



FC Vol autre

		2000	2015	2016	2017	2018	2019	2020	2021	2022	2023	2024	2025
Steaming	Acc.			1									
	Total			1									
Arrachage de sac à main	Acc.	23	8	6	4	2	3	3	11	3	3	1	
	Total	23	8	6	4	2	3	3	11	3	3	1	
Vol à l'arraché	Acc.	40	69	62	75	63	79	62	91	84	107	114	49
	Tent.	1	7	10	1	3	5	2	3	1	6	8	4
	Total	41	76	72	76	66	84	64	94	85	113	122	53
Vol à la tire	Acc.	164	273	245	245	320	365	286	313	506	574	612	190
	Tent.	1	3	2	5	1	4	4	7	1	1	4	1
	Total	165	276	247	250	321	369	290	320	507	575	616	191
Vol à l'étalage	Acc.	19	10	13	8	9	15	7	7	5	11	12	5
	Tent.	3				2		1	2			2	
	Total	22	10	13	8	11	15	8	9	5	11	14	5
Vol par ruse	Acc.	148	74	70	72	54	62	55	50	46	43	56	18
	Tent.	6	4	1	2	1	2	2	3		2		1
	Total	154	78	71	74	55	64	57	53	46	45	56	19
Vol de métaux	Acc.		1			1	2			2	1		
	Total		1			1	2			2	1		
Vol sur les chantiers	Acc.	15	7	5	7	4	11	9	7	2	1	8	1
	Tent.	1			1	1					1		
	Total	16	7	5	8	5	11	9	7	2	2	8	1
Home-invasion	Acc.		2	1			1	1	2		1		
	Total		2	1			1	1	2		1		
Vol d'animaux	Acc.			1		2							
	Total			1		2							



FC Vol autre

		2000	2015	2016	2017	2018	2019	2020	2021	2022	2023	2024	2025
Vol de cargaison	Acc.						1				1		
	Tent.										1		
	Total						1				2		

Criminalité ICT

		2000	2015	2016	2017	2018	2019	2020	2021	2022	2023	2024	2025
Fraude de cartes de paiements	Acc.	3	48	64	55	70	53	65	73	112	84	85	36
	Tent.		7	3	2	3	3		1	3	3	1	2
	Total	3	55	67	57	73	56	65	74	115	87	86	38

Phishing	Acc.		1		1				1	3	3	2	
	Tent.					1							
	Total		1		1	1			1	3	3	2	

Ransomware	Acc.						1						
	Total						1						

Shouldersurfing	Acc.		15	15	16	29	15	6	5	1	2	1	
	Tent.		4	2			1						
	Total		19	17	16	29	16	6	5	1	2	1	

Skimming	Acc.		2	4	4	2			1	1			
	Total		2	4	4	2			1	1			



FC Autre

		2000	2015	2016	2017	2018	2019	2020	2021	2022	2023	2024	2025
Violence contre les métiers d'intérêt général	Acc.	17	9	7	8	11	8	9	13	12	12	5	7
	Tent.										1		
	Total	17	9	7	8	11	8	9	13	12	13	5	7
Viol collectif	Acc.	1		2	4		1	1	1		2	1	1
	Tent.												
	Total	1		2	4		1	1	1		2	1	1
Graffiti	Acc.		10	6	7	7	7	1	6	8	7	17	4
	Tent.												
	Total		10	6	7	7	7	1	6	8	7	17	4
Dégradation de voiture	Acc.	8	107	102	114	114	149	105	96	124	141	104	52
	Tent.												
	Total	8	107	102	114	114	149	105	96	124	141	104	52
Rixe au couteau	Acc.		5	5	3	1	3	3	10	8	10	5	2
	Tent.	1		3	2		3	1	3	3	2	3	2
	Total	1	5	8	5	1	6	4	13	11	12	8	4

PH Violence intrafamiliale (VIF)

		2000	2015	2016	2017	2018	2019	2020	2021	2022	2023	2024	2025
VIF: physique, dans le couple	Acc.	30	55	63	58	91	75	56	64	60	64	63	33
	Tent.	3			1		1						
	Total	33	55	63	59	91	76	56	64	60	64	63	33
VIF: physique, envers des descendants	Acc.	4	10	25	10	15	18	17	10	14	16	15	11
	Tent.			1		1	1		1		2		1
	Total	4	10	26	10	16	19	17	11	14	18	15	12
VIF: physique, envers d'autres membres	Acc.	45	10	17	11	20	18	16	21	13	16	20	16
	Tent.	1		1	1		1						
	Total	46	10	18	12	20	19	16	21	13	16	20	16
VIF: sexuelle, dans le couple	Acc.			1									1
	Tent.												
	Total			1									1
VIF: sexuelle, envers des descendants	Acc.	1	1	2	2		2	4	1		1		
	Tent.												
	Total	1	1	2	2		2	4	1		1		



PH Violence intrafamiliale (VIF)

		2000	2015	2016	2017	2018	2019	2020	2021	2022	2023	2024	2025
VIF: sexuelle, envers d'autres membres	Acc.									2			
	Total									2			
VIF: psychique, dans le couple	Acc.	24	28	17	35	42	16	27	23	21	17	10	8
	Total	24	28	17	35	42	16	27	23	21	17	10	8
VIF: psychique, envers des descendants	Acc.		1	6	3	6		6	2	5	1	1	
	Total		1	6	3	6		6	2	5	1	1	
VIF: psychique, envers d'autres membres	Acc.		5	9	9	5	3	4	2		2	3	4
	Total		5	9	9	5	3	4	2		2	3	4
VIF: économique, dans le couple	Acc.	1	3	4	3	7	2	2	5	3			
	Total	1	3	4	3	7	2	2	5	3			
VIF: économique, envers des descendants	Acc.				1						1		
	Total				1						1		
VIF: économique, envers d'autres membres	Acc.	13	7	8	7	5	2	3	7	7	4	3	2
	Tent.			1	1	1		1				1	
	Total	13	7	9	8	6	2	4	7	7	4	4	2

PH Hormones et dopage

		2000	2015	2016	2017	2018	2019	2020	2021	2022	2023	2024	2025
Dopage humain	Acc.		1	2	4	2	1		1		1	1	
	Total		1	2	4	2	1		1		1	1	
Engraissement illégal	Acc.							1					
	Total							1					



PH Drogues

		2000	2015	2016	2017	2018	2019	2020	2021	2022	2023	2024	2025
Vente de cocaïne	Acc.		10	4	6	10	15	7	13	24	30	26	7
	Total		10	4	6	10	15	7	13	24	30	26	7
Import-export de cocaïne	Acc.		1									1	
	Total		1									1	
Production de drogues synthétiques	Acc.												1
	Total												1
Import-export de drogues synthétiques	Acc.											1	
	Total											1	
Vente de drogues synthétiques	Acc.		1		1	3	2	4	9	19	25	11	3
	Total		1		1	3	2	4	9	19	25	11	3
Production de cannabis (culture)	Acc.			1	2	1	1	1	1		1		
	Total			1	2	1	1	1	1		1		
Import-export de cannabis en grande quantité	Acc.									1		1	
	Total									1		1	
Vente de cannabis en grande quantité	Acc.				1			1		2	3	1	
	Total				1			1		2	3	1	
Import-export d'héroïne	Acc.			1								1	
	Total			1								1	
Vente-traffic d'héroïne	Acc.			1	1	1	5	3	3	1	2	1	
	Total			1	1	1	5	3	3	1	2	1	



PH Trafic d'armes

		2000	2015	2016	2017	2018	2019	2020	2021	2022	2023	2024	2025
Commerce et production d'arme à feu et mun.	Acc.		1		1	1				3			1
	Tent.											1	
	Total		1		1	1				3		1	1
Commerce et production d'arme non à feu	Acc.		2			2					1		
	Tent.												
	Total		2			2					1		

PH Traite des êtres humains

		2000	2015	2016	2017	2018	2019	2020	2021	2022	2023	2024	2025
TEH - exploitation économique	Acc.	2	1			2	1			1	2	1	
	Tent.	1											
	Total	3	1			2	1			1	2	1	
TEH - exploitation sexuelle	Acc.	15	14	9	4	9	8	6	8	5	10	4	2
	Tent.	1											
	Total	16	14	9	4	9	8	6	8	5	10	4	2

PH Violence dans l'espace public

		2000	2015	2016	2017	2018	2019	2020	2021	2022	2023	2024	2025
Violence physique (transport public)	Acc.	10	13	15	8	9	14	6	11	10	17	15	3
	Tent.		1						2		1		
	Total	10	14	15	8	9	14	6	13	10	18	15	3
Violence physique (voie publique)	Acc.	110	119	104	109	130	137	147	147	186	202	188	91
	Tent.	4	3	4	3	5	4	1	3	8	7	9	7
	Total	114	122	108	112	135	141	148	150	194	209	197	98
Violence physique (autre endroit public)	Acc.	7	9	10	8	12	10	8	12	15	15	14	10
	Tent.							1					
	Total	7	9	10	8	12	10	9	12	15	15	14	10
Violence physique (endroit accessible au public)	Acc.	41	25	32	31	28	29	19	16	34	32	23	13
	Tent.	1	1		1				1	1	1		2
	Total	42	26	32	32	28	29	19	17	35	33	23	15



PH Violence dans l'espace public

		2000	2015	2016	2017	2018	2019	2020	2021	2022	2023	2024	2025
Violence sexuelle (transport public)	Acc.	1		2	3	1	4	2	1	3	7	3	2
	Total	1		2	3	1	4	2	1	3	7	3	2
Violence sexuelle (voie publique)	Acc.	76	7	7	11	13	7	18	8	5	6	8	6
	Tent.		1	1									1
	Total	76	8	8	11	13	7	18	8	5	6	8	7
Violence sexuelle (autre endroit public)	Acc.		1	1	1		2	2	1		2		
	Total		1	1	1		2	2	1		2		
Violence sexuelle (endroit accessible au public)	Acc.	2	4	8	2	7	5	5	7	7	8	10	6
	Total	2	4	8	2	7	5	5	7	7	8	10	6
Violence psychique (transport public)	Acc.	23	14	24	17	12	13	4	13	12	10	11	7
	Total	23	14	24	17	12	13	4	13	12	10	11	7
Violence psychique (voie publique)	Acc.	84	57	66	65	100	83	87	86	105	113	108	57
	Tent.	1											
	Total	85	57	66	65	100	83	87	86	105	113	108	57
Violence psychique (autre endroit public)	Acc.	12	14	14	11	14	13	16	16	11	15	14	7
	Total	12	14	14	11	14	13	16	16	11	15	14	7
Violence psychique (endroit accessible au public)	Acc.	39	33	46	28	31	21	26	25	25	27	18	15
	Tent.		1									1	
	Total	39	34	46	28	31	21	26	25	25	27	19	15
Vol à main armée (transport public)	Acc.	2		1	1	1	1		2	1	3	4	2
	Tent.	2											
	Total	4		1	1	1	1		2	1	3	4	2
Vol à main armée (voie publique)	Acc.	25	14	16	8	16	15	20	18	28	30	43	15
	Tent.	8	4	1	2	2	4	1	3	4	8	3	
	Total	33	18	17	10	18	19	21	21	32	38	46	15



PH Violence dans l'espace public

		2000	2015	2016	2017	2018	2019	2020	2021	2022	2023	2024	2025
Vol à main armée (autre endroit public)	Acc.	3		1					1	3	1		1
	Tent.	1											
	Total	4		1					1	3	1		1
Vol à main armée (endroit accessible au public)	Acc.	8	5	6	3	2	1	1	6	3	9	2	1
	Tent.	2		3	2	3	1	2	1			1	
	Total	10	5	9	5	5	2	3	7	3	9	3	1
Vol avec violence sans arme (transport public)	Acc.	14	10	11	15	12	13	27	25	22	44	18	9
	Tent.	1	3	2				2	1		2	3	2
	Total	15	13	13	15	12	13	29	26	22	46	21	11
Vol avec violence sans arme (voie publique)	Acc.	119	95	94	105	88	101	80	106	134	169	167	74
	Tent.	10	6	8	8	4	10	12	6	10	11	14	4
	Total	129	101	102	113	92	111	92	112	144	180	181	78
Vol avec violence sans arme (autre endroit public)	Acc.	10		1	4	1			3		5	2	2
	Tent.			2									
	Total	10		3	4	1			3		5	2	2
Vol avec violence sans arme (endr. acces. au pub.)	Acc.	18	10	13	9	15	8	6	5	8	5	5	2
	Tent.	3	3	1	3	1		2	1		4	1	1
	Total	21	13	14	12	16	8	8	6	8	9	6	3



PH Autre

		2000	2015	2016	2017	2018	2019	2020	2021	2022	2023	2024	2025
Faux policiers	Acc.		1		1			1		2	1	1	1
	Tent.			1									
	Total		1	1	1			1		2	1	1	1
Terrorisme, extrémisme et radicalisme	Acc.		3	6	3	1	2		1	1	2		1
	Total		3	6	3	1	2		1	1	2		1
Cyberharcèlement	Acc.	7	35	28	34	39	38	45	41	34	27	45	18
	Total	7	35	28	34	39	38	45	41	34	27	45	18
Fraude à l'identité	Acc.	35	70	60	49	58	47	45	64	46	32	32	18
	Tent.		1	4	1	2	2	1	1	2	1	2	
	Total	35	71	64	50	60	49	46	65	48	33	34	18

STATISTIQUES POLICIERES DE CRIMINALITE

LIEU DE PERPETRATION: COMMUNE

Saint-Josse-ten-Noode

***ANNEXE IV: FAITS ENREGISTRES
NON CRIMINELS***



Saint-Josse-ten-Noode

Faits non criminels

Maladies / Décès / Disparition

	2000	2015	2016	2017	2018	2019	2020	2021	2022	2023	2024	2025
Suicide	16	5	12	10	8	5	6	5	11	12	7	3
Personne malade	8	61	62	79	68	73	83	101	78	84	92	43
Décès suspect	4	5	3	3	7	9	7	9	7	8	7	4
Décès naturel	1	6	5	7	10	8	8	11	9	6	3	2
Disparition (personne disparue)	34	20	24	36	36	32	14	27	30	36	25	10
Accident (sauf roulage)	12	3	2	3	4	5	1	5	4	2	4	5
Sécurité des travailleurs (accident du travail)												2
Personne amnésique				1								
Non spécifié					1	1	2	2		1	4	5
Total	75	100	108	139	134	133	121	160	139	149	142	74

Appels

	2000	2015	2016	2017	2018	2019	2020	2021	2022	2023	2024	2025
Alarme							1					
Appels	1		1	1	2	1	1		2	3	1	2
Total	1		1	1	2	1	2		2	3	1	2

Problèmes sociaux

	2000	2015	2016	2017	2018	2019	2020	2021	2022	2023	2024	2025
Différends familiaux	4	6	4	4	6	4	7	14	13	18	51	11
Différend (pas de coups)	4	3	2	2	3	9	8	6	9	11	14	2
Affaire civile	1	4	5		1	5	1	2	5	4	9	1
Protection de la jeunesse	36	37	18	29	15	13	7	11	9	15	13	13
Non spécifié									1		1	
Autres	1	3	2	3	2	3	8	2	4		5	2
Total	46	53	31	38	27	34	31	35	41	48	93	29



Catastrophes

	2000	2015	2016	2017	2018	2019	2020	2021	2022	2023	2024	2025
Fuite de gaz		2						1			1	
Dégâts tempête		1	2						1		1	1
Dégâts eau							1				1	
Total		3	2				1	1	1		3	1

Ordre public

	2000	2015	2016	2017	2018	2019	2020	2021	2022	2023	2024	2025
Manifestation			1									
Troubles		3	3	2	1	3	3		3	2		
Autres	1	1		1	1		1		2			
Total	1	4	4	3	2	3	4		5	2		

Agissements suspects

	2000	2015	2016	2017	2018	2019	2020	2021	2022	2023	2024	2025
	19	16	16	23	3	6	2	5	1	1	1	4
Total	19	16	16	23	3	6	2	5	1	1	1	4

Objets trouvés

	2000	2015	2016	2017	2018	2019	2020	2021	2022	2023	2024	2025
	1		4	4	5	3	10	4	5	3	3	
Total	1		4	4	5	3	10	4	5	3	3	

Objets perdus

	2000	2015	2016	2017	2018	2019	2020	2021	2022	2023	2024	2025
	60	1.554	1.557	1.447	1.304	1.313	944	1.379	1.326	1.457	1.307	517
Total	60	1.554	1.557	1.447	1.304	1.313	944	1.379	1.326	1.457	1.307	517



Autres non-infractions

	2000	2015	2016	2017	2018	2019	2020	2021	2022	2023	2024	2025
Ordonnance de capture		3	12	13	5	9	9	18	29	29	7	9
Non-respect des conditions		11	18	15	17	19	15	20	20	41	27	8
Procès-verbal d'information	41	40	35	36	30	36	26	27	31	27	44	10
Notification		2	1		2	5	1			3	1	2
Comportement lié à une radicalisation violente				1								
Demande signalement surveillance électronique								6	26	29	29	6
Fonction de contrôle armes					1		1		2	3	7	1
Non spécifié				1		1						
Autres non infractions	7											
Total	48	56	66	66	55	70	52	71	108	132	115	36