

STATISTIQUES POLICIERES DE CRIMINALITE

LIEU DE PERPETRATION: COMMUNE

Saint-Gilles

2000 - 1er Semestre 2025

Police fédérale - DGRIDRIIBIPOL

STATISTIQUES POLICIERES DE CRIMINALITE

LIEU DE PERPETRATION: COMMUNE

Saint-Gilles

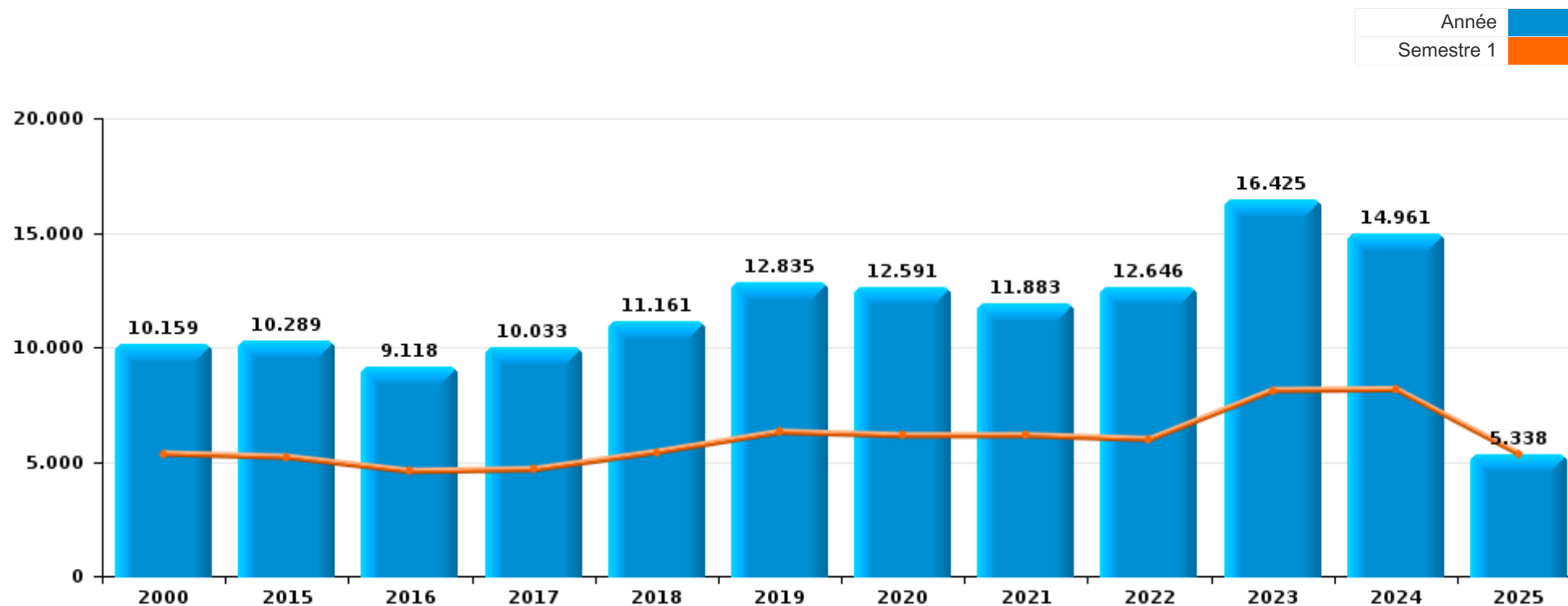
PARTIE I : INFRACTIONS JUDICIAIRES

CRIMINALITE ENREGISTREE COMMISE AU NIVEAU DE LA COMMUNE



Saint-Gilles

	2000	2015	2016	2017	2018	2019	2020	2021	2022	2023	2024	2025
Nombre total des délits	10.159	10.289	9.118	10.033	11.161	12.835	12.591	11.883	12.646	16.425	14.961	5.338



FPF/DGR/DRI/BIPOL - Statistiques policières de criminalité (date de clôture: 31/10/2025)

Les données pour les années 2001 jusqu'à 2014 ne sont plus publiées mais restent disponibles sur demande auprès du service BIPOL.

Les données pour 2025 ne concernent que le 1er semestre.



Saint-Gilles

	2000	2015	2016	2017	2018	2019	2020	2021	2022	2023	2024	2025
Vol et extorsion	6.383	4.598	4.021	4.860	5.832	6.661	4.809	4.515	6.242	8.950	7.616	2.458
Législation sur les étrangers	318	1.008	954	1.064	1.335	1.888	1.628	1.582	1.020	1.369	1.669	421
Drogues	558	852	584	549	453	471	637	712	702	1.022	1.260	618
Infr. contre l'intégrité physique	436	628	617	631	622	609	556	634	649	688	694	333
Dégradation de la propriété	539	536	483	522	522	494	422	446	490	483	432	171
Fraude	449	295	238	299	372	421	466	526	620	699	655	238
Infr. contre la foi publique	287	742	501	400	413	369	378	388	376	327	253	81
Criminalité informatique		231	238	243	233	300	286	462	683	837	676	260
Infr. contre la sécurité publique	287	345	286	334	295	303	289	300	302	329	326	181
Santé publique	10	7	11	16	10	13	1.784	1.114	112	52	34	21
Infr. contre autres valeurs morales et sentiments	56	187	159	179	151	213	201	230	212	196	184	107
Armes et explosifs	121	145	120	165	171	166	126	157	227	316	233	67
Ivresse et alcool	22	121	126	108	133	175	167	193	198	135	184	29
Infr. contre l'autorité publique	306	108	124	100	100	93	144	116	99	90	86	24
Autres lois spéciales	14	54	224	151	57	166	140	33	144	179	72	34
Infr. contre les moeurs	73	78	77	82	89	114	89	105	118	120	122	56
Registre de population	2	47	63	49	38	48	97	76	143	324	62	3
Protection de la jeunesse	83	67	51	55	50	48	45	61	60	52	74	46
Code pénal social		39	56	47	54	44	41	36	55	42	60	20
Carte d'identité	25	48	33	50	27	34	81	62	46	34	18	16
Infr. relative au statut juridique de l'enfant	9	40	30	30	26	52	40	37	57	46	31	11
Protection de la personne	32	26	35	23	28	26	36	27	24	34	37	19
Environnement	9	5	10	9	79	34	56	7	10	4	14	6
Pratiques commerciales	6	8	15	15	18	27	10	5	7	19	57	39
Infr. contre la liberté individuelle	5	18	18	15	13	23	21	17	20	23	14	13
Législation économique		8	9	11	14	7	9	2	5	18	58	44
Infr. contre la famille	64	17	11	6	11	10	11	24	9	8	5	3
Travail	19	12	7	4	3	7	2	3	2	4	11	2
Contravention Code pénal	40	1	1	1				1	2	4	4	
Protection des revenus publics	1	1	3	2	3	2	5	4	2	8	8	7
Exercice illégal de l'autorité publique	4	4	4	2	3	2	3	3	4	1	1	4
Traite des êtres humains		4	2	1	2	3	2	2	2	4	4	2
Infr. contre la Sécurité de l'Etat		3	4	9	2	5					1	
Marchand de sommeil		3				3	6		1	3		1
Provocation crime ou délits							2	2		2	5	1
Hormones et dopage		1	2	1	2	4		1				
Sécurité privée		2	1				1		1		1	1
Loi du football									1	3		
Autres infractions Code pénal									1			1
Exploitation de la mendicité							1					
Législation sur les élections	1											
Sous-total	10.159	10.289	9.118	10.033	11.161	12.835	12.591	11.883	12.646	16.425	14.961	5.338
Contravention règlement policier local	1	187	79	39	188	91	401	140	186	288	497	204
Sous-total	1	187	79	39	188	91	401	140	186	288	497	204
Total	10.160	10.476	9.197	10.072	11.349	12.926	12.992	12.023	12.832	16.713	15.458	5.542

FPF/DGR/DRI/BIPOL - Statistiques policières de criminalité (date de clôture: 31/10/2025)

Les données pour les années 2001 jusqu'à 2014 ne sont plus publiées mais restent disponibles sur demande auprès du service BIPOL.

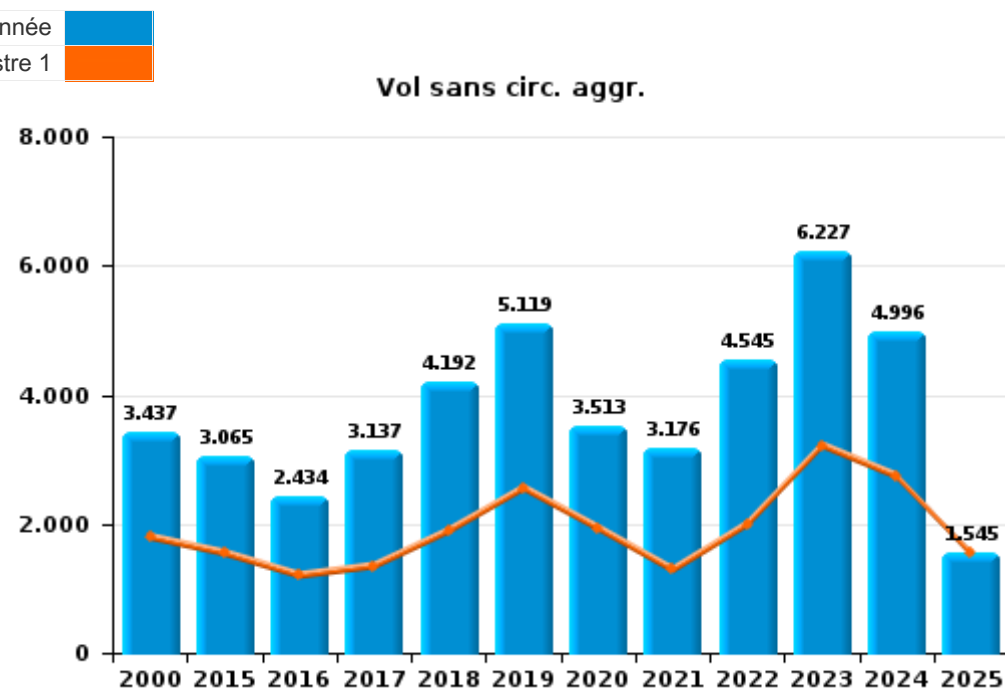
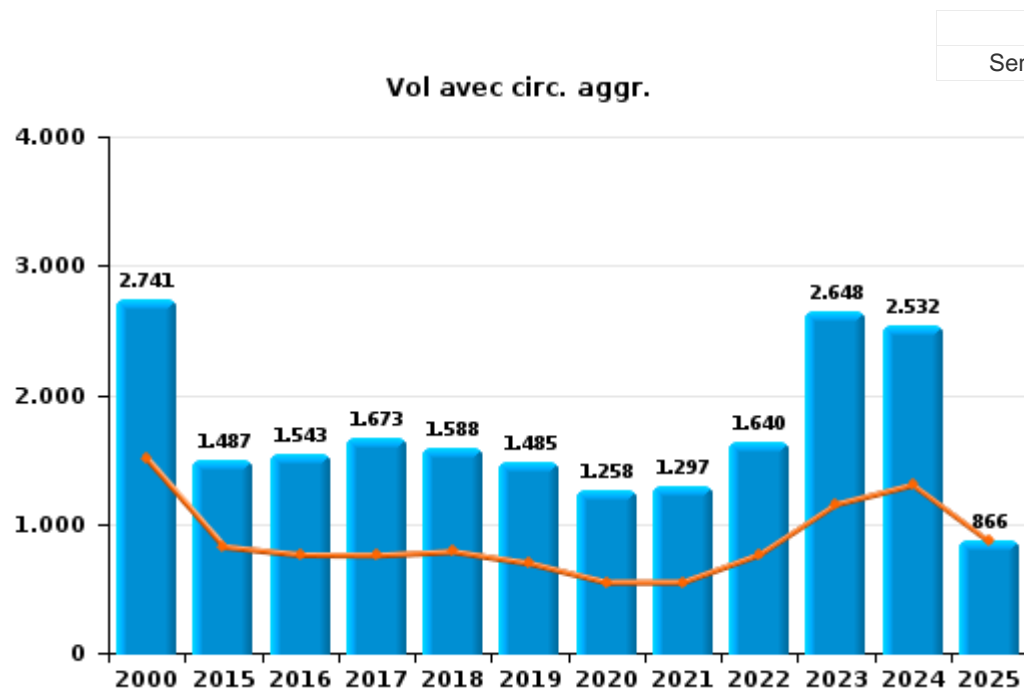
Les données pour 2025 ne concernent que le 1er semestre.



I.1. Catégorie des infractions : Vol et extorsion (top 5 des infractions au niveau national 2024)

Saint-Gilles

	2000	2015	2016	2017	2018	2019	2020	2021	2022	2023	2024	2025
Vol sans circ. agr.	3.437	3.065	2.434	3.137	4.192	5.119	3.513	3.176	4.545	6.227	4.996	1.545
Vol avec circ. agr.	2.741	1.487	1.543	1.673	1.588	1.485	1.258	1.297	1.640	2.648	2.532	866
Extorsion	15	33	32	38	44	47	33	34	46	58	76	35
Vol non spécifié	190	12	11	12	7	10	5	8	11	17	12	12
Autres		1	1		1							
Total	6.383	4.598	4.021	4.860	5.832	6.661	4.809	4.515	6.242	8.950	7.616	2.458



FPF/DGR/DRI/BIPOL - Statistiques policières de criminalité (date de clôture: 31/10/2025)
 Les données pour les années 2001 jusqu'à 2014 ne sont plus publiées mais restent disponibles sur demande auprès du service BIPOL.
 Les données pour 2025 ne concernent que le 1er semestre.



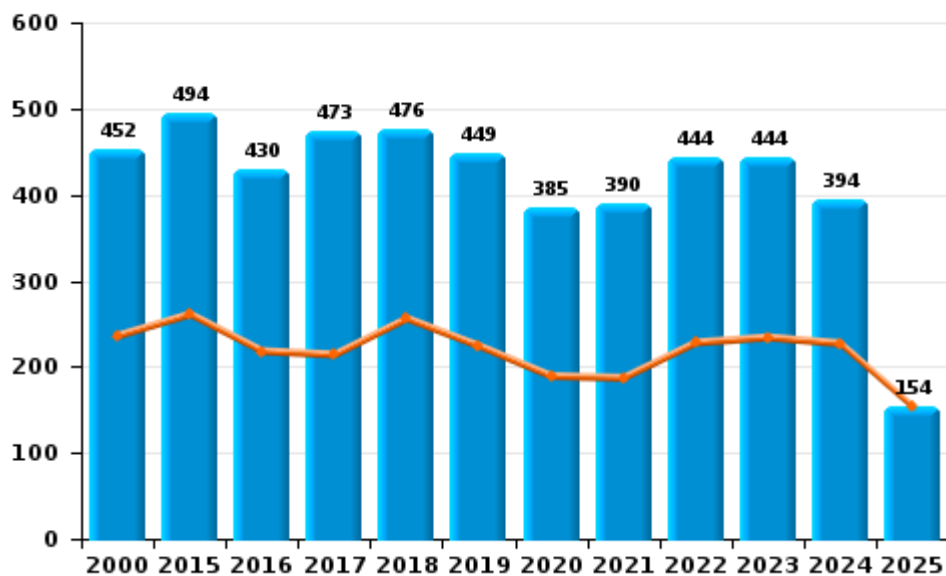
I.2. Catégorie des infractions : Dégradation de la propriété (top 5 des infractions au niveau national 2024)

Saint-Gilles

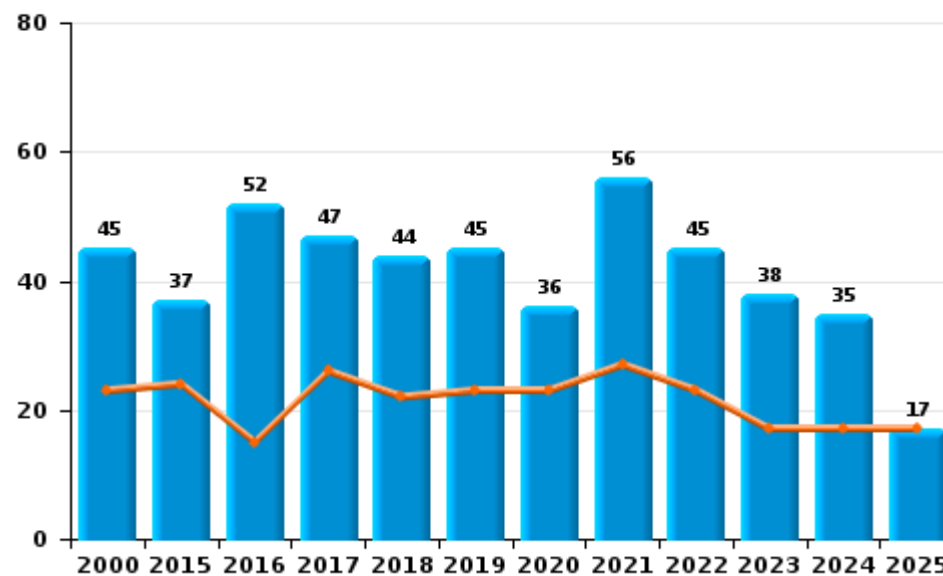
	2000	2015	2016	2017	2018	2019	2020	2021	2022	2023	2024	2025
Vandalisme	452	494	430	473	476	449	385	390	444	444	394	154
Incendie volontaire	14	10	33	25	21	20	24	26	26	20	21	10
Incendie involontaire	31	27	19	22	23	25	12	30	19	18	14	7
Destruction, dénaturation, dégradation	42	5	1	2	2		1		1	1	3	
Total	539	536	483	522	522	494	422	446	490	483	432	171

Année ■
Semestre 1 ■

Vandalisme



Incendie

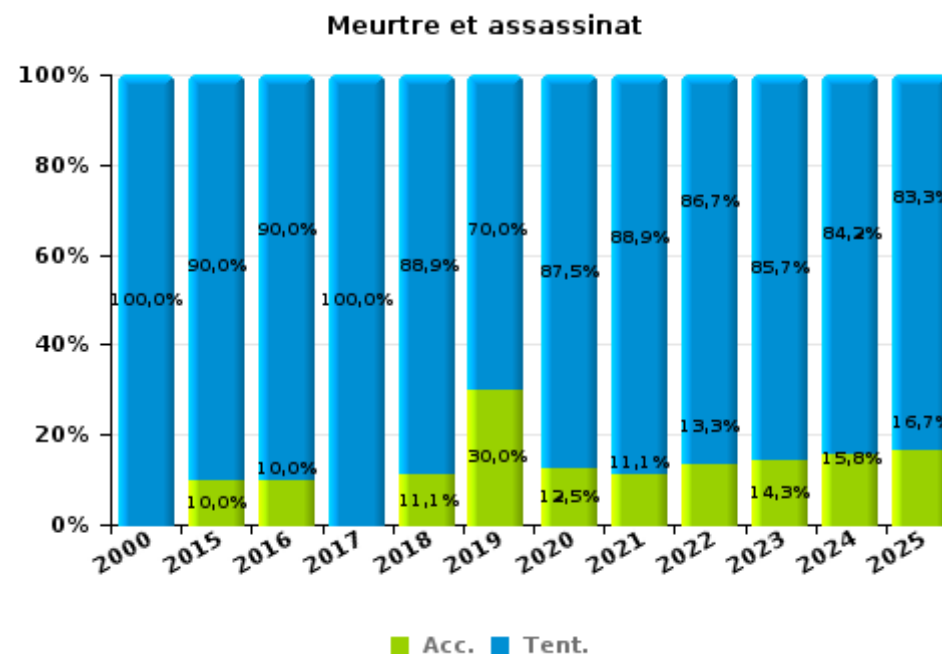
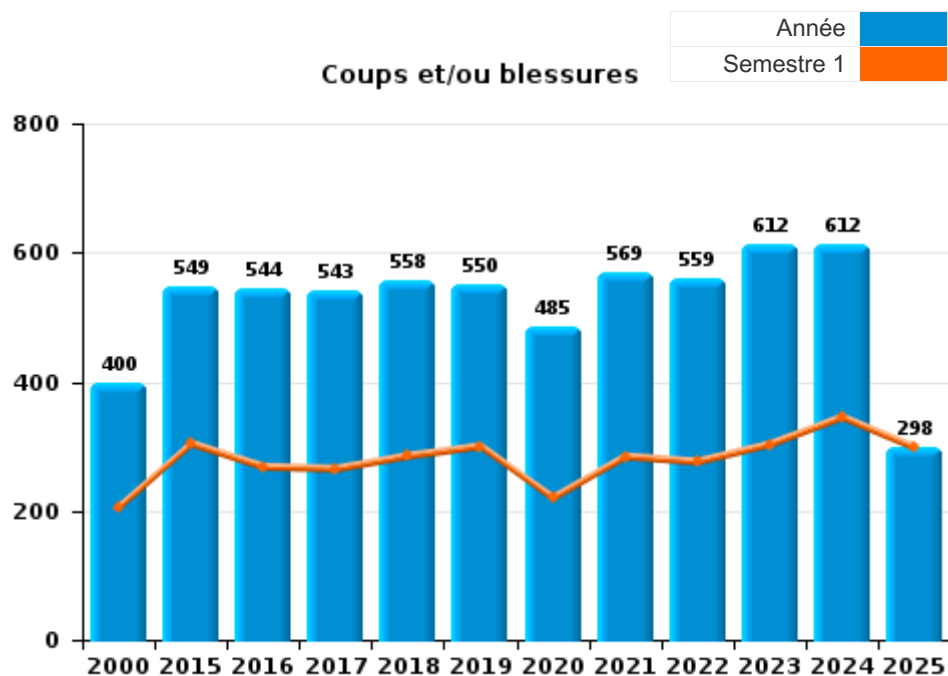




I.3. Catégorie des infractions : Infr. contre l'intégrité physique (top 5 des infractions au niveau national 2024)

Saint-Gilles

	2000	2015	2016	2017	2018	2019	2020	2021	2022	2023	2024	2025
Coups et/ou blessures	400	549	544	543	558	550	485	569	559	612	612	298
Autres	32	59	63	71	55	49	63	56	75	62	63	23
Meurtre et assassinat	4	20	10	17	9	10	8	9	15	14	19	12
Total	436	628	617	631	622	609	556	634	649	688	694	333



FPF/DGR/DRI/BIPOL - Statistiques policières de criminalité (date de clôture: 31/10/2025)
 Les données pour les années 2001 jusqu'à 2014 ne sont plus publiées mais restent disponibles sur demande auprès du service BIPOL.
 Les données pour 2025 ne concernent que le 1er semestre.



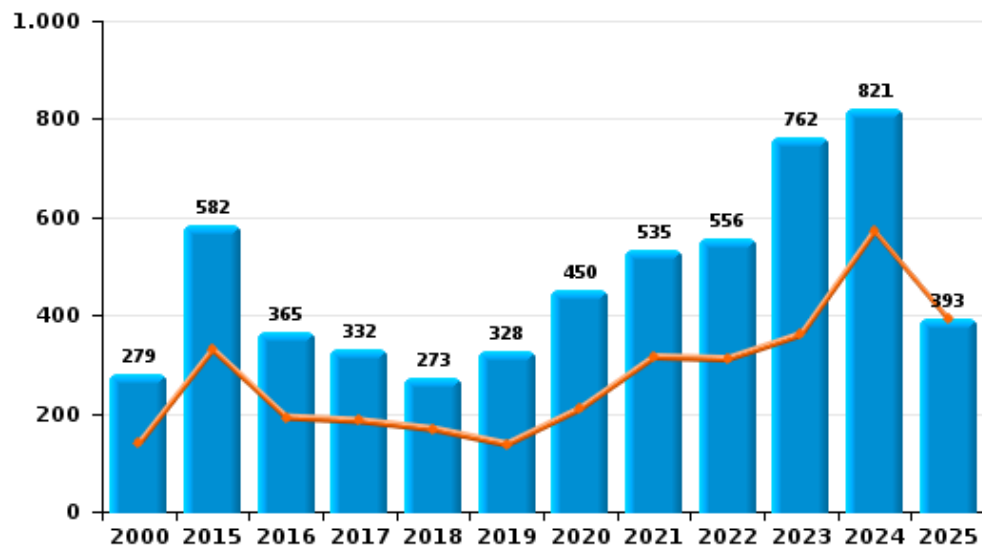
I.4. Catégorie des infractions : Drogues (top 5 des infractions au niveau national 2024)

Saint-Gilles

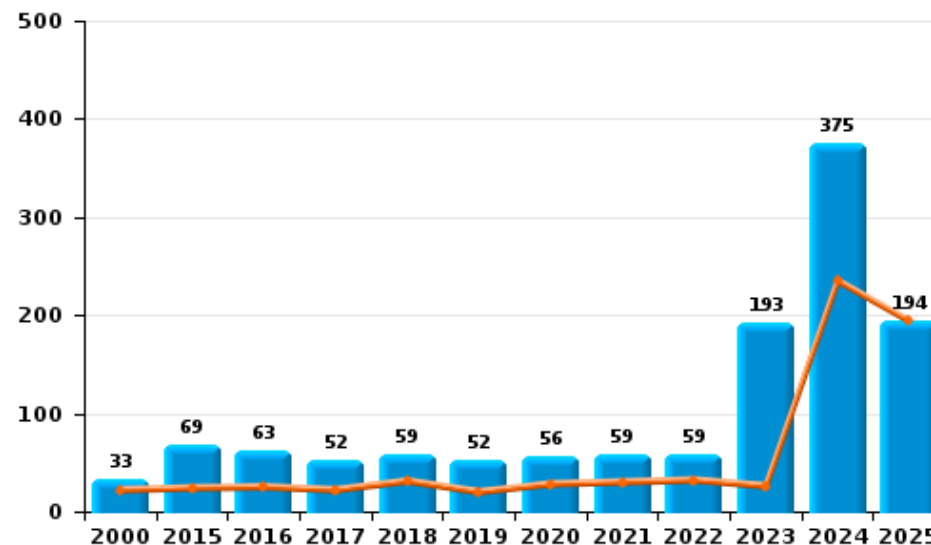
	2000	2015	2016	2017	2018	2019	2020	2021	2022	2023	2024	2025
Détention	279	582	365	332	273	328	450	535	556	762	821	393
Commerce	33	69	63	52	59	52	56	59	59	193	375	194
Usage	176	136	110	109	81	56	85	80	40	27	19	9
Importation et exportation	66	51	27	27	24	24	29	20	30	15	9	3
Autres	4	9	17	19	14	10	15	16	13	24	31	13
Fabrication		5	2	10	2	1	2	2	4	1	2	
Protoxyde d'azote (gaz hilarant)											3	6
Total	558	852	584	549	453	471	637	712	702	1.022	1.260	618

Année	■
Semestre 1	■

Détention



Commerce





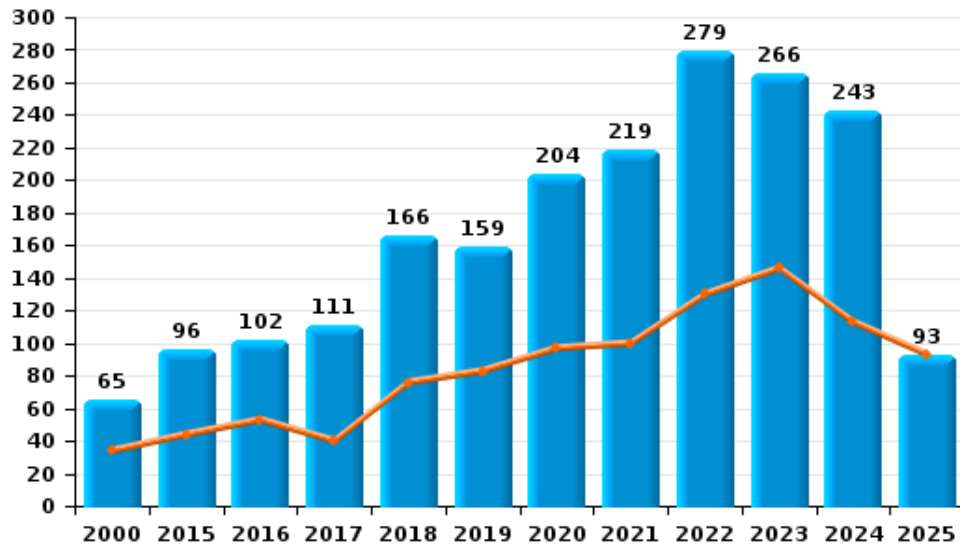
I.5. Catégorie des infractions : Fraude (top 5 des infractions au niveau national 2024)

Saint-Gilles

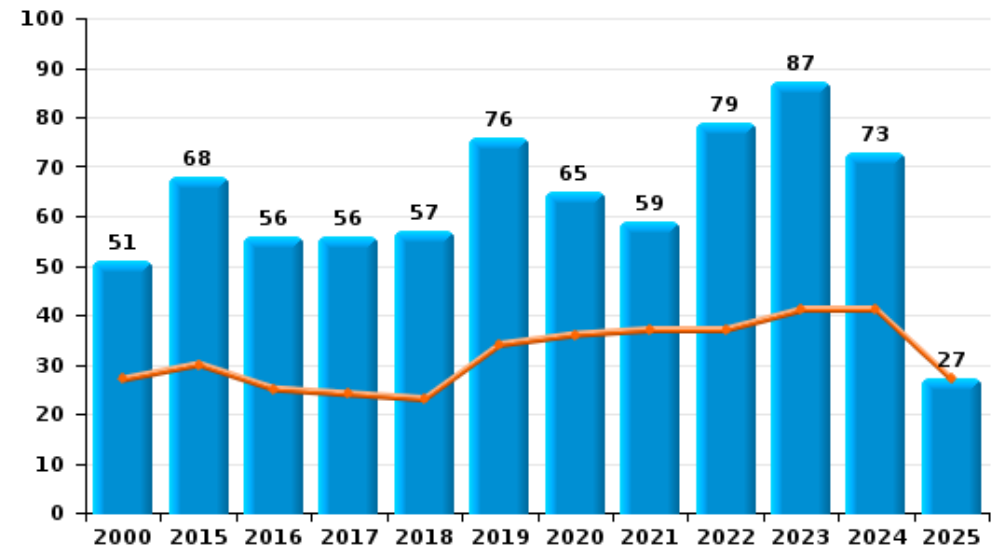
	2000	2015	2016	2017	2018	2019	2020	2021	2022	2023	2024	2025
Escroquerie	65	96	102	111	166	159	204	219	279	266	243	93
Recel	83	60	20	47	54	85	74	93	112	126	109	21
Détournement et destruction frauduleuse	204	30	26	42	50	50	40	46	101	134	100	26
Abus de confiance et infr. apparentées	51	68	56	56	57	76	65	59	79	87	73	27
Fraudes: Autres	33	20	20	22	21	39	74	97	33	74	122	65
Grivèlerie	12	15	9	14	19	9	9	11	15	12	8	5
Infr. liées à l'insolvabilité	1	6	5	7	5	3		1	1			1
Total	449	295	238	299	372	421	466	526	620	699	655	238



Escroquerie



Abus de confiance et infr. apparentées



FPF/DGR/DRI/BIPOL - Statistiques policières de criminalité (date de clôture: 31/10/2025)

Les données pour les années 2001 jusqu'à 2014 ne sont plus publiées mais restent disponibles sur demande auprès du service BIPOL.

Les données pour 2025 ne concernent que le 1er semestre.

STATISTIQUES POLICIERES DE CRIMINALITE

LIEU DE PERPETRATION: COMMUNE

Saint-Gilles

PARTIE II : FIGURES CRIMINELLES / PHENOMENES



Saint-Gilles

FC Vol moyen de transport

	2000	2015	2016	2017	2018	2019	2020	2021	2022	2023	2024	2025
Vol de voiture	368	91	73	73	65	55	48	42	48	59	82	28
Vol de moto	30	29	33	29	27	28	9	15	34	33	23	9
Carjacking	19	2	5	6	6	4	6	2	5	1	1	2
Homejacking		1										
Vol dans les garages		1	1	3	1	1	4			1	2	1
Vol de vélomoteur	25	15	12	24	24	20	13	35	21	18	20	8
Vol de vélo	44	136	169	191	187	284	328	321	364	429	341	109

FC Cambriolage

	2000	2015	2016	2017	2018	2019	2020	2021	2022	2023	2024	2025
Cambriolage dans habitation	193	375	390	335	298	344	245	239	311	258	260	84
Cambriolage ds entreprise ou commerce	199	199	179	243	196	135	135	158	190	180	128	44
Cambriolage ds service public ou bâtiment administ	21	19	24	23	25	16	11	15	13	14	16	4
Cambriolage dans bâtiment (total)	413	593	590	601	517	495	391	410	509	451	401	132



FC Vol autre

	2000	2015	2016	2017	2018	2019	2020	2021	2022	2023	2024	2025
Vol à main armée	73	63	56	61	54	65	51	68	54	94	101	48
Vol avec violence sans arme	684	450	381	450	461	478	430	435	507	735	514	212
Vol dans ou sur un véhicule	1.987	755	821	972	998	930	772	832	1.053	2.067	1.986	643
Sacjacking dans une voiture		20	20	18	20	19	9	5	6	1	1	1
Vol d'armes et explosifs	10	13	9	24	20	22	13	8	15	22	15	6
Steaming		5	1	1		1		1	1		1	1
Arrachage de sac à main	197	21	19	32	23	18	8	9	26	21	14	8
Vol à l'arraché	468	221	159	254	303	336	267	216	300	495	322	123
Vol à la tire	798	992	692	855	1.486	2.114	1.319	1.042	1.793	2.540	1.970	600
Vol à l'étalage	73	181	112	138	144	130	86	80	92	72	71	34
Vol par ruse	148	512	385	440	792	854	437	453	647	748	326	51
Vol de métaux	9	5	2	15	21	16	4	1	7	19	13	5
Vol sur les chantiers	25	6	9	6	6	7	9	10	12	12	11	5
Home-invasion		1	1			3	1	3	1	1	2	1
Vol d'animaux	3	1	1			2	1	1		1		
Vol de cargaison			1		1			1	1	1	1	

Criminalité ICT

	2000	2015	2016	2017	2018	2019	2020	2021	2022	2023	2024	2025
Fraude de cartes de paiements	2	146	151	154	157	175	174	282	406	490	335	115
Phishing		3	4	2	3	3	4	10	2	3	3	10
Ransomware				1		1						
Shouldersurfing		34	44	46	43	33	18	9	13	3	1	
Skimming		13	8	7	7	9	8	3	3	6	11	



FC Autre

	2000	2015	2016	2017	2018	2019	2020	2021	2022	2023	2024	2025
Violence contre les métiers d'intérêt général	30	46	46	48	36	50	49	65	52	56	57	17
Viol collectif		4	3	2	5	6	2	5	3	3	3	3
Graffiti		60	53	34	43	53	50	43	59	36	41	10
Dégradation de voiture	110	240	215	245	235	197	189	179	191	236	194	86
Rixe au couteau	4	14	11	17	11	13	14	18	17	17	14	3

PH Violence intrafamiliale (VIF)

	2000	2015	2016	2017	2018	2019	2020	2021	2022	2023	2024	2025
VIF: physique, dans le couple	50	121	134	90	103	117	117	108	105	106	101	48
VIF: physique, envers des descendants	23	21	21	11	22	13	17	16	23	23	17	11
VIF: physique, envers d'autres membres	42	23	17	15	17	21	9	13	13	12	14	5
VIF: sexuelle, dans le couple		1	1	1	1	1	1	1		1	1	1
VIF: sexuelle, envers des descendants	3	1	4		2	2	2	6				
VIF: sexuelle, envers d'autres membres	1					1			1			
VIF: psychique, dans le couple	51	52	46	40	45	72	57	62	69	58	44	25
VIF: psychique, envers des descendants	2	2	3	5	1	3		3	4	6	7	6
VIF: psychique, envers d'autres membres	2	3	11	7	2	8	1	3	1	1	6	6
VIF: économique, dans le couple	4	6	8	8	7	3	7	2	4	2	2	
VIF: économique, envers des descendants	10		1	2								1
VIF: économique, envers d'autres membres	70	13	5	5	1	2	2	9	2	6		1

PH Hormones et dopage

	2000	2015	2016	2017	2018	2019	2020	2021	2022	2023	2024	2025
Dopage humain	2	3	3	4	4	7	3	5	7	4	5	
Engraissement illégal		2	2	2		1		1	1			



PH Drogues

	2000	2015	2016	2017	2018	2019	2020	2021	2022	2023	2024	2025
Vente de cocaïne	1	18	15	14	23	20	16	15	11	41	143	40
Import-export de cocaïne		5	2	3	1	2	5	7	9	3	1	2
Import-export de drogues synthétiques		2				3		2	7	4	3	
Vente de drogues synthétiques		2	2	4	5	2	4	3	5	6	7	
Production de cannabis (culture)		5	2	8	2	1	2	2	2		1	
Import-export de cannabis en grande quantité		2								2	1	
Vente de cannabis en grande quantité		1	1		1				2	5	3	
Import-export d'héroïne		2	3	3		2		1				
Vente-traffic d'héroïne		9	8	3	3	2	4	4	8		6	

PH Trafic d'armes

	2000	2015	2016	2017	2018	2019	2020	2021	2022	2023	2024	2025
Commerce et production d'arme à feu et mun.		2	2		2	1	1			1		1
Commerce et production d'arme non à feu				1		2		1	1			1

PH Traite des êtres humains

	2000	2015	2016	2017	2018	2019	2020	2021	2022	2023	2024	2025
TEH - exploitation économique		4			1	1	1	2	1	1		1
TEH - exploitation sexuelle	18	1	1	3	1	3	4	2	4	2	7	1



PH Violence dans l'espace public

	2000	2015	2016	2017	2018	2019	2020	2021	2022	2023	2024	2025
Violence physique (transport public)	156	124	123	136	121	142	138	184	157	195	181	55
Violence physique (voie publique)	206	220	240	278	271	238	260	239	254	276	283	155
Violence physique (autre endroit public)	19	10	6	9	3	6	6	14	5	4	8	3
Violence physique (endroit accessible au public)	52	69	65	61	68	46	37	50	54	53	52	29
Violence sexuelle (transport public)	7	14	16	12	17	26	17	25	21	30	35	10
Violence sexuelle (voie publique)	5	14	6	17	8	15	11	13	18	20	13	9
Violence sexuelle (autre endroit public)	6		1		1	4	2	1	3	2		1
Violence sexuelle (endroit accessible au public)	12	14	10	13	12	11	6	15	14	10	6	8
Violence psychique (transport public)	185	149	110	119	104	119	115	166	130	143	103	29
Violence psychique (voie publique)	158	161	157	169	165	141	178	142	139	143	146	103
Violence psychique (autre endroit public)	30	18	12	8	5	7	7	5	6	3	5	3
Violence psychique (endroit accessible au public)	55	235	195	146	166	126	96	65	81	56	64	33
Vol à main armée (transport public)	18	7	4	9	8	6	6	10	6	20	18	6
Vol à main armée (voie publique)	36	28	27	26	24	43	29	31	36	56	52	26
Vol à main armée (autre endroit public)		4	3		1		1	2		2	7	
Vol à main armée (endroit accessible au public)	14	16	9	25	16	10	13	18	8	12	15	10
Vol avec violence sans arme (transport public)	112	96	52	92	115	103	126	138	161	255	157	64
Vol avec violence sans arme (voie publique)	463	295	262	301	283	318	256	244	285	410	285	126
Vol avec violence sans arme (autre endroit public)	4	8	8	6	3	5	3	4	8	7	13	3
Vol avec violence sans arme (endr. acces. au pub.)	48	26	37	29	45	30	18	15	17	30	31	9

PH Autre

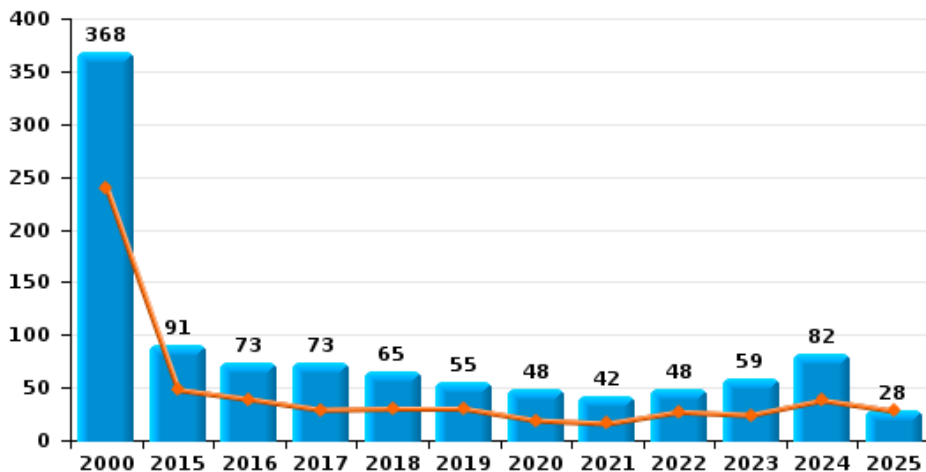
	2000	2015	2016	2017	2018	2019	2020	2021	2022	2023	2024	2025
Faux policiers		2			2	2	2	2	3		3	
Terrorisme, extrémisme et radicalisme		8	12	14	5	8	1	1	3	4	6	3
Cyberharcèlement	16	62	62	53	58	65	52	65	66	57	58	38
Fraude à l'identité	101	395	259	217	228	202	210	215	203	180	131	56



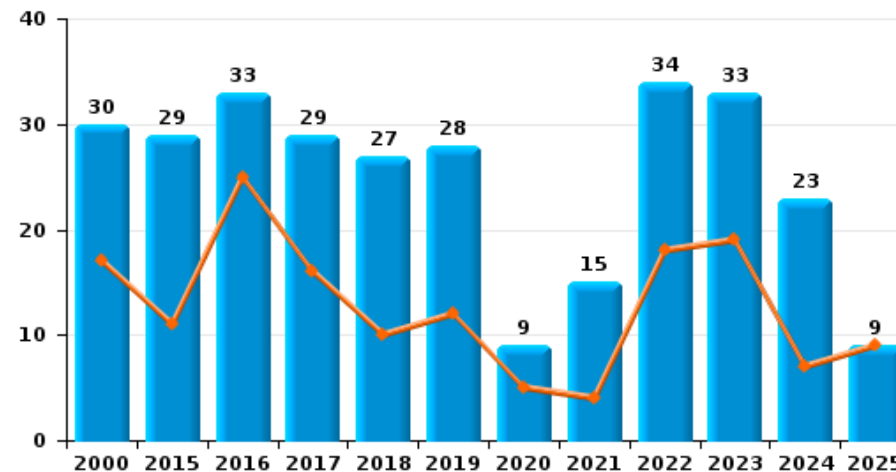
Saint-Gilles

Année	■
Semestre 1	■

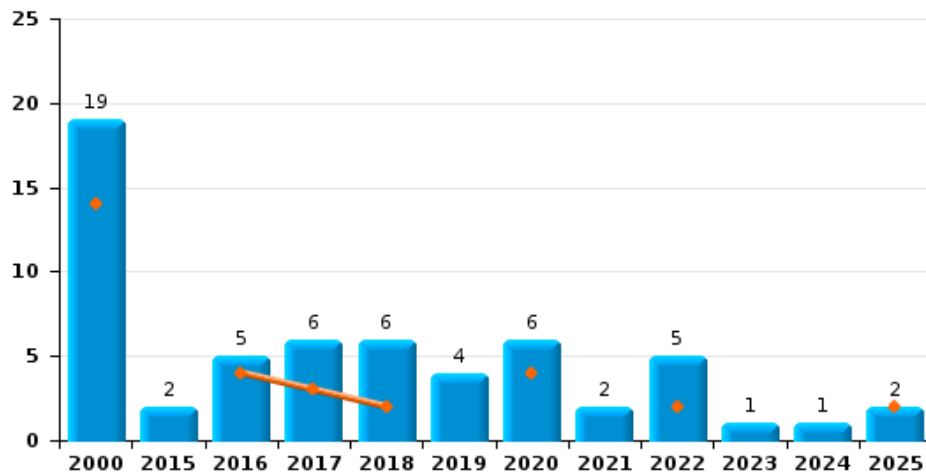
Vol de voiture



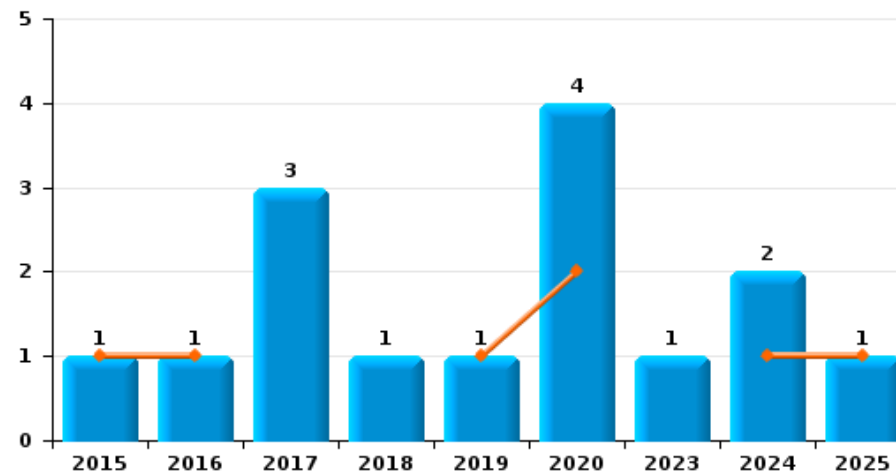
Vol de moto



Carjacking



Vol dans les garages

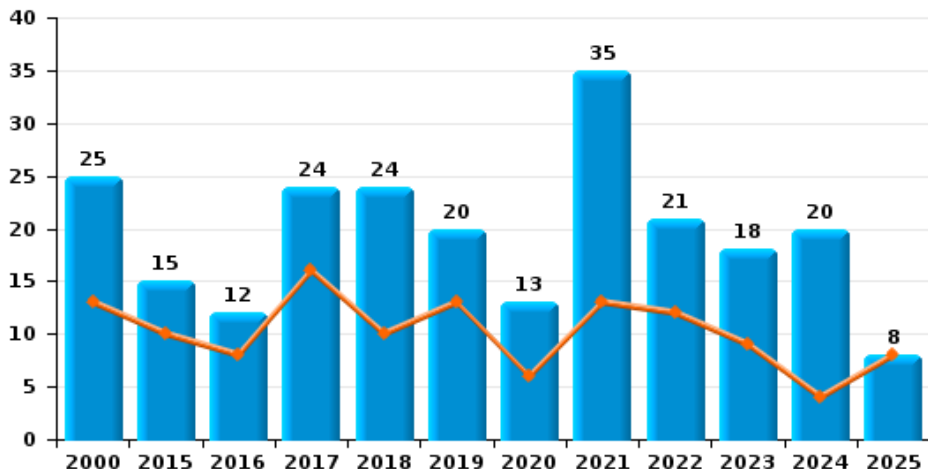




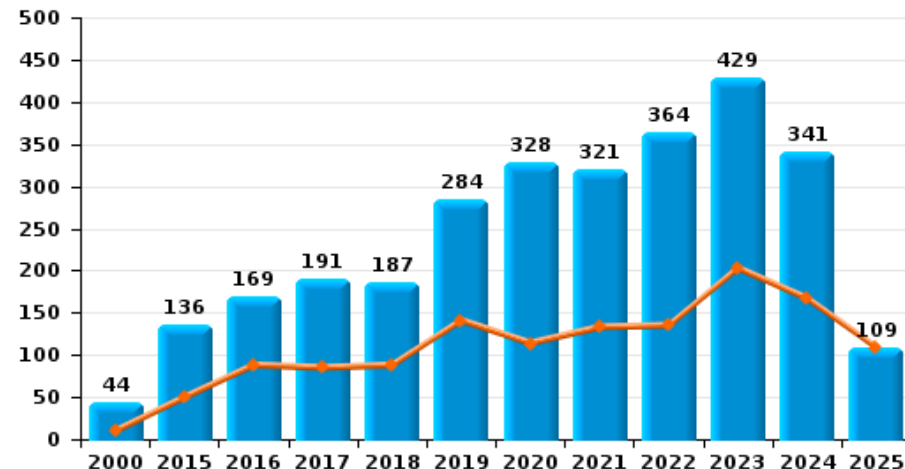
Saint-Gilles

Année ■
Semestre 1 ■

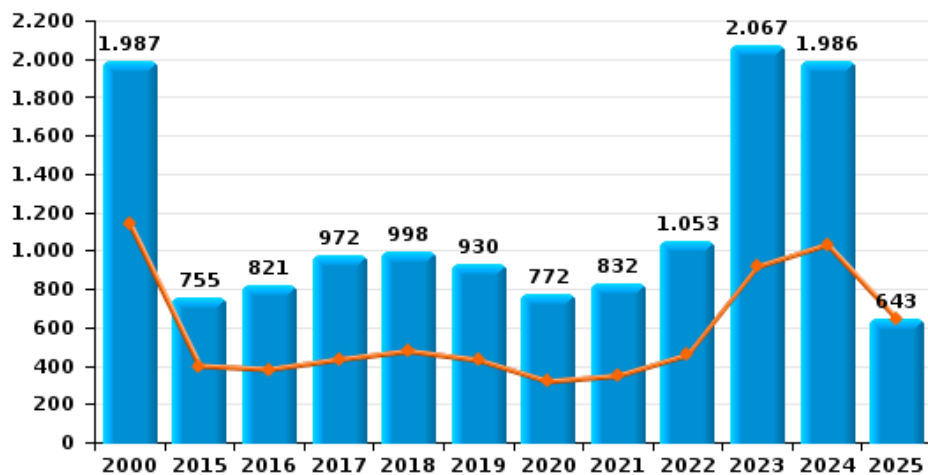
Vol de vélomoteur



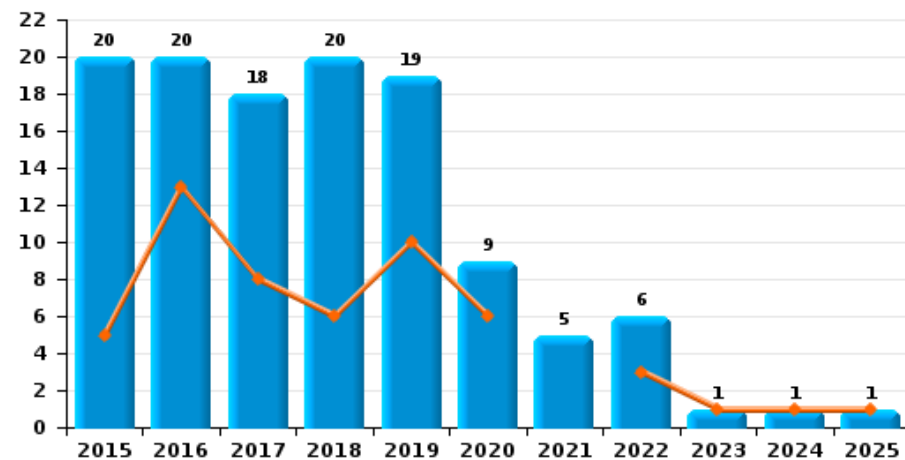
Vol de vélo



Vol dans ou sur un véhicule



Sacjacking dans une voiture

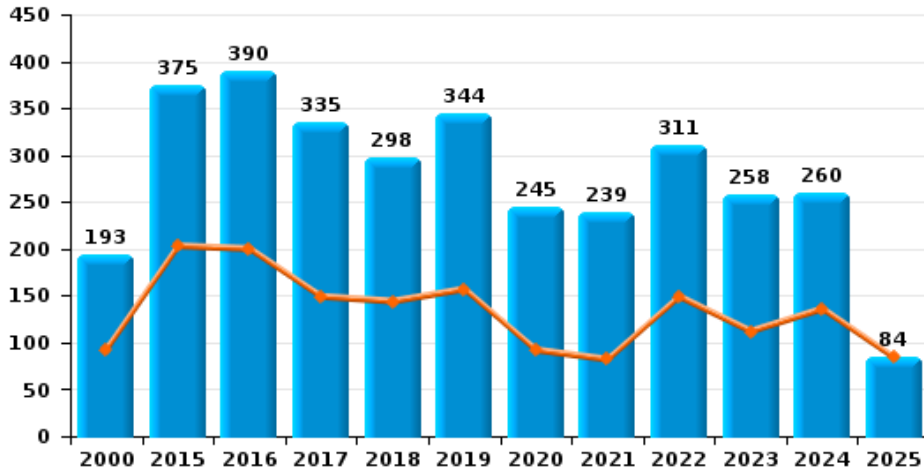




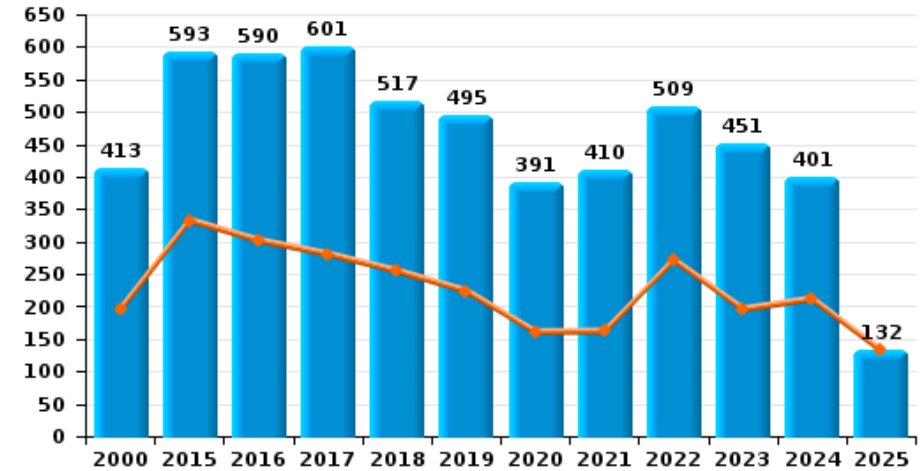
Saint-Gilles



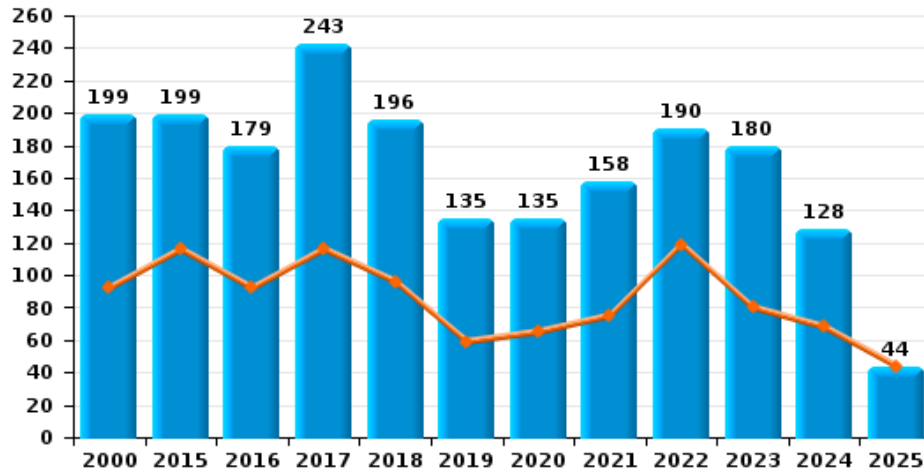
Cambrilage dans habitation



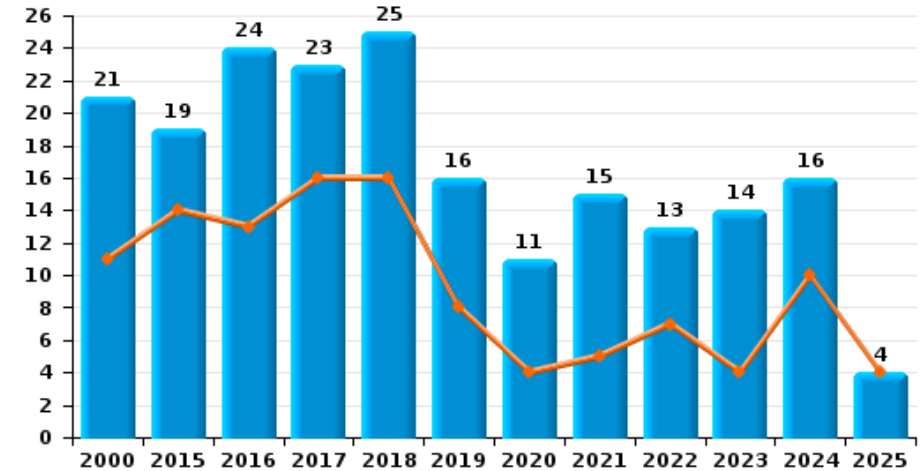
Cambrilage dans bâtiment (total)



Cambrilage ds entreprise ou commerce



Cambrilage ds service public ou bâtiment administratif

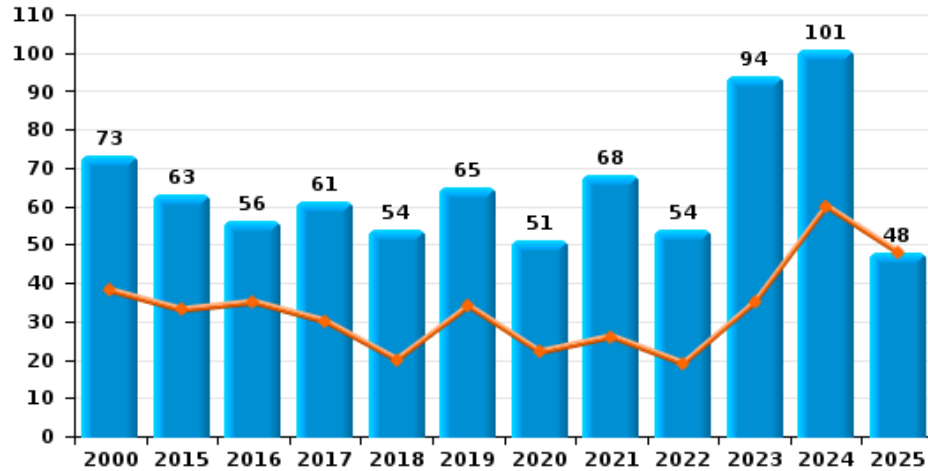




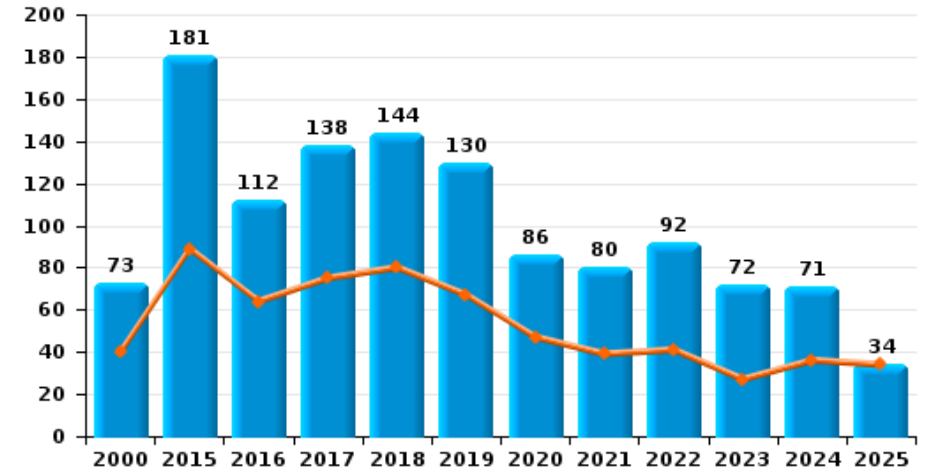
Saint-Gilles

Année ■
Semestre 1 ■

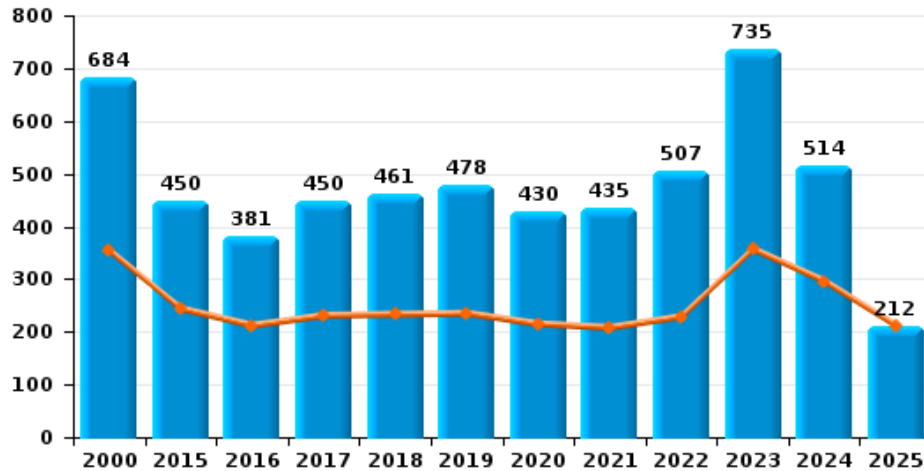
Vol à main armée



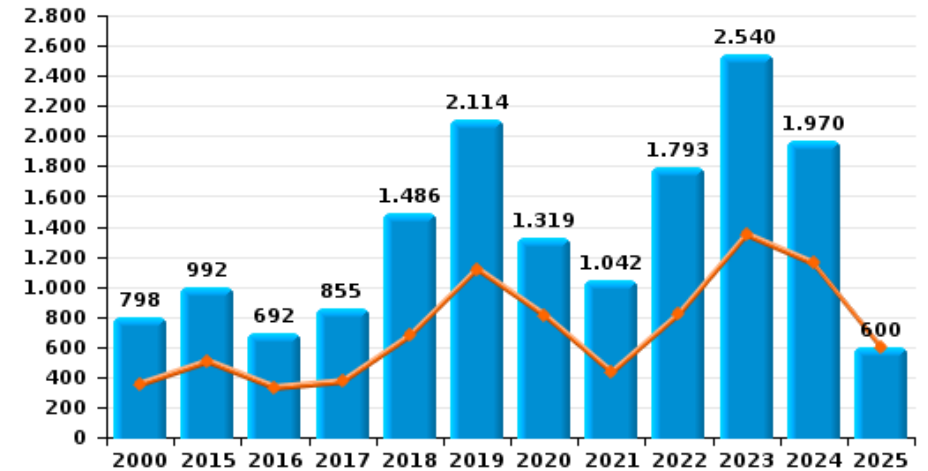
Vol à l'étalage



Vol avec violence sans arme



Vol à la tire

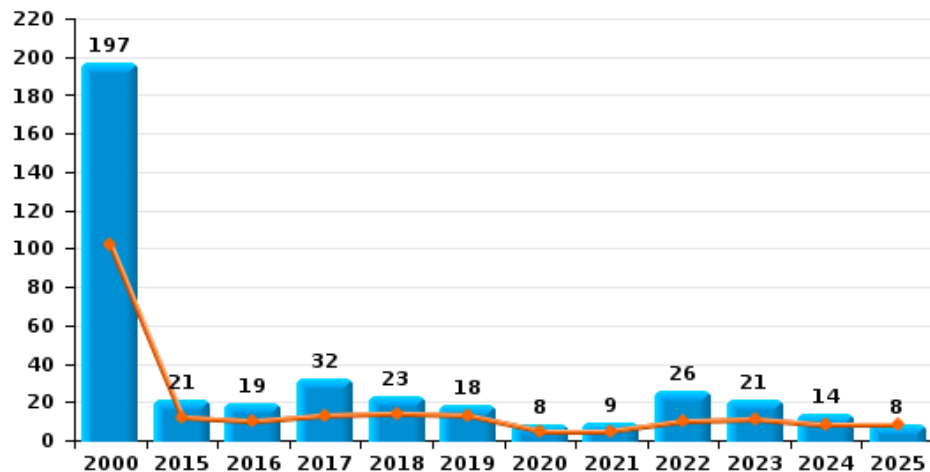




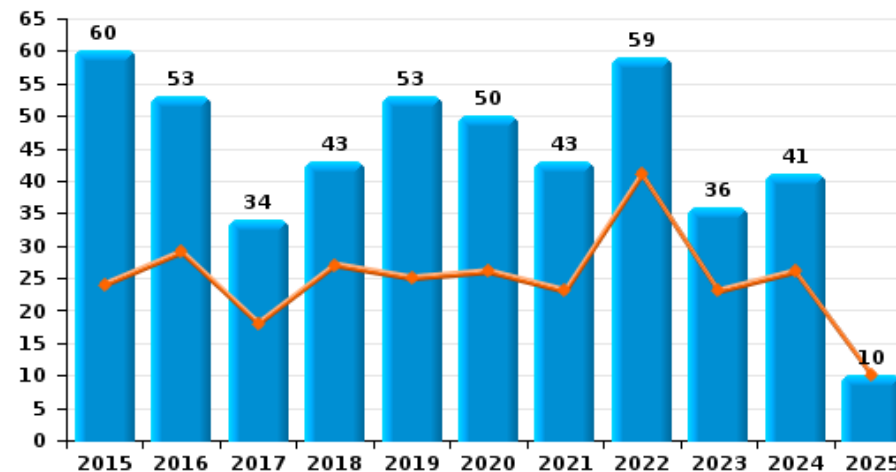
Saint-Gilles

Année ■
Semestre 1 ■

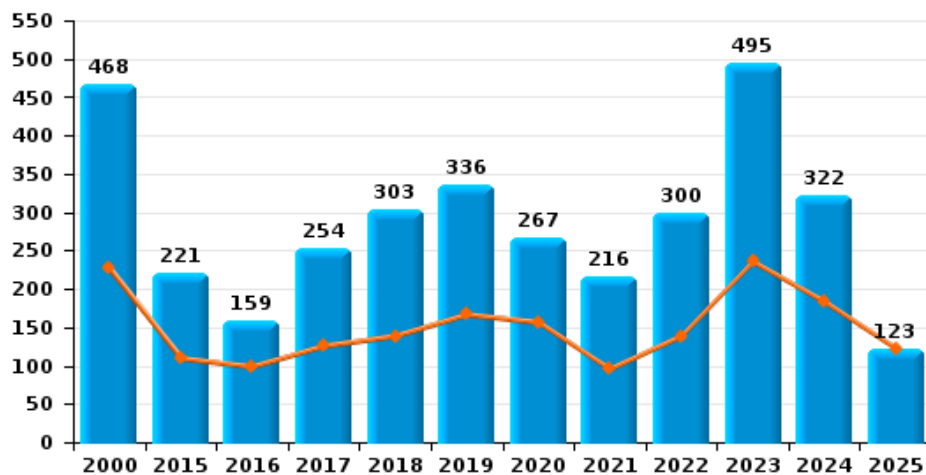
Arrachage de sac à main



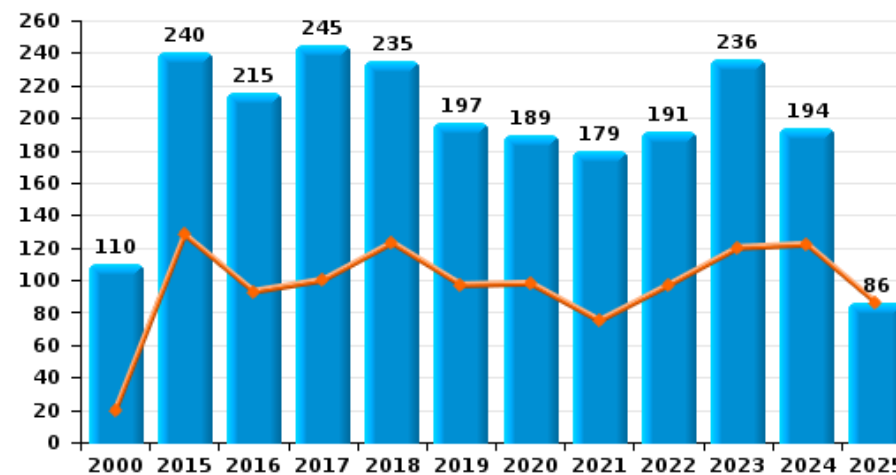
Graffiti



Vol à l'arraché



Dégradation de voiture





Saint-Gilles

FC Vol moyen de transport

		2000	2015	2016	2017	2018	2019	2020	2021	2022	2023	2024	2025
Vol de voiture	Trim 1	121	26	22	13	9	16	11	10	9	10	16	16
	Trim 2	119	22	17	16	21	14	8	6	18	14	22	12
	Trim 3	73	18	16	20	13	11	15	12	13	16	17	
	Trim 4	55	25	18	24	22	14	14	14	8	19	27	
	Total	368	91	73	73	65	55	48	42	48	59	82	28
Vol de moto	Trim 1	9	3	13	9	5	5	1	1	4	5	5	5
	Trim 2	8	8	12	7	5	7	4	3	14	14	2	4
	Trim 3	5	11	7	10	6	5	3	7	8	3	7	
	Trim 4	8	7	1	3	11	11	1	4	8	11	9	
	Total	30	29	33	29	27	28	9	15	34	33	23	9
Carjacking	Trim 1	7		2				1					
	Trim 2	7		2	3	2		3		2			2
	Trim 3	4	1			3	1	2	1	2	1		
	Trim 4	1	1	1	3	1	3		1	1		1	
	Total	19	2	5	6	6	4	6	2	5	1	1	2
Homejacking	Trim 2		1										
Total		1											
Vol dans les garages	Trim 1		1										1
	Trim 2			1			1	2				1	
	Trim 3				2						1		
	Trim 4				1	1		2				1	
	Total		1	1	3	1	1	4			1	2	1
Vol de vélomoteur	Trim 1	7	3	2	9	3	4	2	7	5	3	1	4
	Trim 2	6	7	6	7	7	9	4	6	7	6	3	4
	Trim 3	4	4	1	3	6	3	6	11	4	4	9	
	Trim 4	8	1	3	5	8	4	1	11	5	5	7	
	Total	25	15	12	24	24	20	13	35	21	18	20	8



FC Vol moyen de transport

		2000	2015	2016	2017	2018	2019	2020	2021	2022	2023	2024	2025
Vol de vélo	Trim 1	3	17	19	31	34	59	37	57	61	88	83	48
	Trim 2	7	33	69	54	54	82	77	76	74	115	84	61
	Trim 3	12	42	38	60	58	85	120	103	106	119	109	
	Trim 4	22	44	43	46	41	58	94	85	123	107	65	
Total		44	136	169	191	187	284	328	321	364	429	341	109



FC Cambriolage

		2000	2015	2016	2017	2018	2019	2020	2021	2022	2023	2024	2025
Cambriolage dans habitation	Trim 1	50	95	101	76	71	78	49	40	73	58	75	51
	Trim 2	43	108	99	73	73	79	43	42	76	54	61	33
	Trim 3	44	85	110	100	93	104	83	76	74	68	66	
	Trim 4	56	87	80	86	61	83	70	81	88	78	58	
	Total	193	375	390	335	298	344	245	239	311	258	260	84
Cambriolage ds entreprise ou commerce	Trim 1	39	69	54	71	62	30	38	46	65	27	42	26
	Trim 2	53	47	38	45	34	29	27	29	54	53	26	18
	Trim 3	50	40	18	61	48	33	33	50	45	50	29	
	Trim 4	57	43	69	66	52	43	37	33	26	50	31	
	Total	199	199	179	243	196	135	135	158	190	180	128	44
Cambriolage ds service public ou bâtiment administ	Trim 1	4	1		10	9	3	2	4	2	3		2
	Trim 2	7	13	13	6	7	5	2	1	5	1	10	2
	Trim 3	3	1	5	3	4	4	5	4	4	4	3	
	Trim 4	7	4	6	4	5	4	2	6	2	6	3	
	Total	21	19	24	23	25	16	11	15	13	14	16	4
Cambriolage dans bâtiment (total)	Trim 1	93	165	153	157	142	111	89	90	137	88	116	79
	Trim 2	103	168	149	124	113	113	72	72	135	108	96	53
	Trim 3	97	126	133	164	144	141	121	128	122	122	98	
	Trim 4	120	134	155	156	118	130	109	120	115	133	91	
	Total	413	593	590	601	517	495	391	410	509	451	401	132



FC Vol autre

		2000	2015	2016	2017	2018	2019	2020	2021	2022	2023	2024	2025
Vol à main armée	Trim 1	19	23	17	17	13	15	12	16	10	20	22	27
	Trim 2	19	10	18	13	7	19	10	10	9	15	38	21
	Trim 3	15	17	8	7	18	15	16	24	15	30	19	
	Trim 4	20	13	13	24	16	16	13	18	20	29	22	
	Total	73	63	56	61	54	65	51	68	54	94	101	48
Vol avec violence sans arme	Trim 1	155	123	120	85	121	111	116	85	110	158	129	89
	Trim 2	199	121	92	146	112	124	99	123	119	199	167	123
	Trim 3	132	102	96	108	109	121	106	115	162	237	114	
	Trim 4	198	104	73	111	119	122	109	112	116	141	104	
	Total	684	450	381	450	461	478	430	435	507	735	514	212
Vol dans ou sur un véhicule	Trim 1	611	200	196	221	241	221	189	175	219	395	478	343
	Trim 2	531	200	186	212	236	209	130	173	238	522	554	300
	Trim 3	295	157	165	234	240	275	219	238	298	643	528	
	Trim 4	550	198	274	305	281	225	234	246	298	507	426	
	Total	1.987	755	821	972	998	930	772	832	1.053	2.067	1.986	643
Sacjacking dans une voiture	Trim 1		2	11	8	3	6	4		2	1		
	Trim 2		3	2		3	4	2		1		1	1
	Trim 3		1		3	4	5	1	2	2			
	Trim 4		14	7	7	10	4	2	3	1			
	Total		20	20	18	20	19	9	5	6	1	1	1
Vol d'armes et explosifs	Trim 1	4	3	3	5	7	4	4	1	5	8	5	3
	Trim 2	5	2	1	4	9	8	3		2	6	1	3
	Trim 3		2	1	8	1	8	4	5	4	5	5	
	Trim 4	1	6	4	7	3	2	2	2	4	3	4	
	Total	10	13	9	24	20	22	13	8	15	22	15	6



FC Vol autre

		2000	2015	2016	2017	2018	2019	2020	2021	2022	2023	2024	2025
Steaming	Trim 1		3	1								1	1
	Trim 2		1						1				
	Trim 3				1		1			1			
	Trim 4		1										
	Total		5	1	1		1		1	1		1	1
Arrachage de sac à main	Trim 1	49	4	7	7	10	7	2	3	5	4	4	1
	Trim 2	53	8	3	6	4	6	3	2	5	7	4	7
	Trim 3	38	4	8	3	3	4	2	4	6	7	4	
	Trim 4	57	5	1	16	6	1	1		10	3	2	
	Total	197	21	19	32	23	18	8	9	26	21	14	8
Vol à l'arraché	Trim 1	105	49	63	46	79	90	85	37	62	94	74	53
	Trim 2	122	61	36	80	60	77	72	59	77	142	110	70
	Trim 3	105	53	39	58	62	91	57	74	101	159	88	
	Trim 4	136	58	21	70	102	78	53	46	60	100	50	
	Total	468	221	159	254	303	336	267	216	300	495	322	123
Vol à la tire	Trim 1	154	230	170	188	344	637	582	242	429	675	559	335
	Trim 2	199	274	160	182	330	481	229	190	392	671	595	265
	Trim 3	236	267	169	201	338	433	251	267	421	560	429	
	Trim 4	209	221	193	284	474	563	257	343	551	634	387	
	Total	798	992	692	855	1.486	2.114	1.319	1.042	1.793	2.540	1.970	600
Vol à l'étalage	Trim 1	18	54	35	50	44	31	33	27	17	15	21	17
	Trim 2	22	35	29	25	36	36	14	12	24	12	15	17
	Trim 3	15	53	23	32	33	31	17	16	22	27	16	
	Trim 4	18	39	25	31	31	32	22	25	29	18	19	
	Total	73	181	112	138	144	130	86	80	92	72	71	34



FC Vol autre

		2000	2015	2016	2017	2018	2019	2020	2021	2022	2023	2024	2025
Vol par ruse	Trim 1	44	118	130	77	197	270	186	97	113	212	87	24
	Trim 2	30	134	72	82	144	238	78	90	155	211	95	27
	Trim 3	23	127	89	127	202	151	91	114	169	207	91	
	Trim 4	51	133	94	154	249	195	82	152	210	118	53	
	Total	148	512	385	440	792	854	437	453	647	748	326	51
Vol de métaux	Trim 1	1	1		2	3	7	2		3	5	2	2
	Trim 2	3	1		2	3	4				5	2	3
	Trim 3	3	1	2	6	7	2	2		2	4	8	
	Trim 4	2	2		5	8	3		1	2	5	1	
	Total	9	5	2	15	21	16	4	1	7	19	13	5
Vol sur les chantiers	Trim 1	4	1	3	2		2	4	4	1	2	3	1
	Trim 2	6	2	4	1	2	2	4	2	4	4	3	4
	Trim 3	7	2	1	3	1	2	1	3	3	3	2	
	Trim 4	8	1	1		3	1		1	4	3	3	
	Total	25	6	9	6	6	7	9	10	12	12	11	5
Home-invasion	Trim 1			1					1				1
	Trim 2		1				3		1	1			
	Trim 3							1	1			2	
	Trim 4										1		
	Total		1	1			3	1	3	1	1	2	1
Vol d'animaux	Trim 1	1		1				1	1				
	Trim 2	1											
	Trim 3	1					1				1		
	Trim 4		1				1						
	Total	3	1	1			2	1	1		1		



FC Vol autre

		2000	2015	2016	2017	2018	2019	2020	2021	2022	2023	2024	2025
Vol de cargaison	Trim 1			1								1	
	Trim 2								1		1		
	Trim 3									1			
	Trim 4					1							
Total				1		1			1	1	1	1	



Criminalité ICT

		2000	2015	2016	2017	2018	2019	2020	2021	2022	2023	2024	2025
Fraude de cartes de paiements	Trim 1	1	24	46	30	40	35	35	45	110	152	85	70
	Trim 2		37	34	39	14	46	46	50	107	123	95	45
	Trim 3		38	27	24	53	55	48	92	87	120	81	
	Trim 4	1	47	44	61	50	39	45	95	102	95	74	
Total		2	146	151	154	157	175	174	282	406	490	335	115
Phishing	Trim 1		1				1	1	2	1	1		4
	Trim 2			1	1	1	2	1	6		2		6
	Trim 3			1	1	2		1	2			1	
	Trim 4		2	2				1		1		2	
Total			3	4	2	3	3	4	10	2	3	3	10
Ransomware	Trim 2				1								
	Trim 4						1						
	Total				1		1						
Shouldersurfing	Trim 1		4	12	8	15	11	5	3	2			
	Trim 2		8	14	10	4	10	3	1	3	2		
	Trim 3		14	9	8	17	9	3	4	6	1		
	Trim 4		8	9	20	7	3	7	1	2		1	
Total			34	44	46	43	33	18	9	13	3	1	
Skimming	Trim 1		2	4	6			3		1	3	1	
	Trim 2		1	1		1	2	5	1	2	2	3	
	Trim 3		2	3		4	5		1		1	7	
	Trim 4		8		1	2	2		1				
Total			13	8	7	7	9	8	3	3	6	11	



FC Autre

		2000	2015	2016	2017	2018	2019	2020	2021	2022	2023	2024	2025
Violence contre les métiers d'intérêt général	Trim 1	6	8	14	11	6	9	9	15	14	12	16	8
	Trim 2	9	6	13	17	12	13	13	16	15	9	17	9
	Trim 3	5	16	8	11	10	12	15	14	15	16	19	
	Trim 4	10	16	11	9	8	16	12	20	8	19	5	
Total		30	46	46	48	36	50	49	65	52	56	57	17
Viol collectif	Trim 1		1	1	2		1		1		1	2	1
	Trim 2		1				1	1		3	1	1	2
	Trim 3		1	2		1	2	1	2				
	Trim 4		1			4	2		2		1		
Total			4	3	2	5	6	2	5	3	3	3	3
Graffiti	Trim 1		9	11	8	17	11	10	8	9	10	15	7
	Trim 2		15	18	10	10	14	16	15	32	13	11	3
	Trim 3		21	11	8	8	12	11	10	7	7	9	
	Trim 4		15	13	8	8	16	13	10	11	6	6	
Total			60	53	34	43	53	50	43	59	36	41	10
Dégradation de voiture	Trim 1	5	56	40	46	64	61	56	32	39	64	67	39
	Trim 2	15	72	53	54	59	36	42	43	58	56	55	47
	Trim 3	32	48	60	74	63	47	59	55	51	49	33	
	Trim 4	58	64	62	71	49	53	32	49	43	67	39	
Total		110	240	215	245	235	197	189	179	191	236	194	86
Rixe au couteau	Trim 1	2	5	2	5	1	6	4	5	5	5	1	1
	Trim 2	2	3	5	4	6	2	2	5	2	6	4	2
	Trim 3		4	2	7	4	3	1	5	5	5	9	
	Trim 4		2	2	1		2	7	3	5	1		
Total		4	14	11	17	11	13	14	18	17	17	14	3



PH Violence intrafamiliale (VIF)

		2000	2015	2016	2017	2018	2019	2020	2021	2022	2023	2024	2025
VIF: physique, dans le couple	Trim 1	13	26	31	16	26	25	27	23	31	30	32	27
	Trim 2	14	47	35	21	24	35	20	34	31	22	23	21
	Trim 3	17	31	33	35	22	24	46	29	19	25	26	
	Trim 4	6	17	35	18	31	33	24	22	24	29	20	
	Total	50	121	134	90	103	117	117	108	105	106	101	48
VIF: physique, envers des descendants	Trim 1	8	5	5	2	6	4	2	4	5	6	3	3
	Trim 2	5	1	9	2	7	5	3	6	1	9	4	8
	Trim 3	5	8	2	2	3	2	7	3	12	5	4	
	Trim 4	5	7	5	5	6	2	5	3	5	3	6	
	Total	23	21	21	11	22	13	17	16	23	23	17	11
VIF: physique, envers d'autres membres	Trim 1	5	5	6	4	4	6	1	3	6	3	3	1
	Trim 2	13	6	4	1	7	6	1	5		2	3	4
	Trim 3	13	5	3	6	3	4	5	4	2	4	3	
	Trim 4	11	7	4	4	3	5	2	1	5	3	5	
	Total	42	23	17	15	17	21	9	13	13	12	14	5
VIF: sexuelle, dans le couple	Trim 1		1	1								1	1
	Trim 2				1						1		
	Trim 3					1		1					
	Trim 4					1		1					
	Total		1	1	1	1	1	1	1		1	1	1
VIF: sexuelle, envers des descendants	Trim 1	2		2			1	1	2				
	Trim 2	1		1		1							
	Trim 3		1						2				
	Trim 4			1		1	1	1	2				
	Total	3	1	4		2	2	2	6				
VIF: sexuelle, envers d'autres membres	Trim 1						1						
	Trim 2	1								1			
	Total	1					1			1			



PH Violence intrafamiliale (VIF)

		2000	2015	2016	2017	2018	2019	2020	2021	2022	2023	2024	2025
VIF: psychique, dans le couple	Trim 1	4	14	12	6	11	18	24	16	13	19	11	11
	Trim 2	10	10	12	6	12	21	16	19	18	18	12	14
	Trim 3	20	10	13	17	13	22	7	14	13	15	4	
	Trim 4	17	18	9	11	9	11	10	13	25	6	17	
	Total	51	52	46	40	45	72	57	62	69	58	44	25
VIF: psychique, envers des descendants	Trim 1				1	1	1		1		3	2	3
	Trim 2		2		1		2		2	1	1	1	3
	Trim 3	1		1	2					2	2	2	
	Trim 4	1		2	1					1		2	
	Total	2	2	3	5	1	3		3	4	6	7	6
VIF: psychique, envers d'autres membres	Trim 1		1	1	2	1	4		1				2
	Trim 2	1	2	1	3							1	4
	Trim 3	1		5	2		3	1	2			1	
	Trim 4			4		1	1			1	1	4	
	Total	2	3	11	7	2	8	1	3	1	1	6	6
VIF: économique, dans le couple	Trim 1	1	1	2	2			1		1			
	Trim 2	1	1	3	3	1		3	2		1		
	Trim 3	1	3	1	3	6	1			1	1	1	
	Trim 4	1	1	2			2	3		2		1	
	Total	4	6	8	8	7	3	7	2	4	2	2	
VIF: économique, envers des descendants	Trim 1	3											
	Trim 2	2			1								1
	Trim 3				1								
	Trim 4	5		1									
	Total	10		1	2								1



PH Violence intrafamiliale (VIF)

		2000	2015	2016	2017	2018	2019	2020	2021	2022	2023	2024	2025
VIF: économique, envers d'autres membres	Trim 1	16	2	2	4		1	2			3		
	Trim 2	23	2						1	1	1		1
	Trim 3	19	5	2	1	1	1		2		1		
	Trim 4	12	4	1					6	1	1		
Total		70	13	5	5	1	2	2	9	2	6		1



PH Hormones et dopage

		2000	2015	2016	2017	2018	2019	2020	2021	2022	2023	2024	2025
Dopage humain	Trim 1		1	1	1	2	1		1	2		2	
	Trim 2	1	1	1	1	1	3		3		2	2	
	Trim 3				1	1	1	1	1	2	1		
	Trim 4	1	1	1			2	2		3	1	1	
	Total	2	3	3	4	4	7	3	5	7	4	5	
Engraissement illégal	Trim 1			1	2								
	Trim 2		1						1				
	Trim 3			1			1						
	Trim 4		1							1			
	Total		2	2	2		1		1	1			



PH Drogues

		2000	2015	2016	2017	2018	2019	2020	2021	2022	2023	2024	2025
Vente de cocaïne	Trim 1			2	5	10	9	4	6	3	5	37	15
	Trim 2	1	5		1	6	1	4	3	5	4	73	25
	Trim 3		8	2	3	5	7	6	1	1	14	21	
	Trim 4		5	11	5	2	3	2	5	2	18	12	
	Total	1	18	15	14	23	20	16	15	11	41	143	40
Import-export de cocaïne	Trim 1		2		1		1	1	3	3	2	1	1
	Trim 2		1	1	1	1				3	1		1
	Trim 3							1	2	2			
	Trim 4		2	1	1		1	3	2	1			
	Total		5	2	3	1	2	5	7	9	3	1	2
Import-export de drogues synthétiques	Trim 1						1			4	2	1	
	Trim 2		1							1	1	2	
	Trim 3		1				1		1	1			
	Trim 4						1		1	1	1		
	Total		2				3		2	7	4	3	
Vente de drogues synthétiques	Trim 1				1			1	1		1		
	Trim 2		2			3			2	3	1	3	
	Trim 3					1	2	1		2	1	3	
	Trim 4			2	3	1		2			3	1	
	Total		2	2	4	5	2	4	3	5	6	7	
Production de cannabis (culture)	Trim 1		3	1					1	1		1	
	Trim 2		1	1	4			2		1			
	Trim 3		1		3	1							
	Trim 4				1	1	1		1				
	Total		5	2	8	2	1	2	2	2		1	



PH Drogues

		2000	2015	2016	2017	2018	2019	2020	2021	2022	2023	2024	2025
Import-export de cannabis en grande quantité	Trim 1										1		
	Trim 2		1									1	
	Trim 3										1		
	Trim 4		1										
Total			2								2	1	
Vente de cannabis en grande quantité	Trim 1										1		
	Trim 2									1	1	2	
	Trim 3		1								2		
	Trim 4			1		1				1	1	1	
Total			1	1		1				2	5	3	
Import-export d'héroïne	Trim 1				1		1		1				
	Trim 2		1		2								
	Trim 3		1	1									
	Trim 4			2			1						
Total			2	3	3		2		1				
Vente-traffic d héroïne	Trim 1			2	2	1	1		1	4		3	
	Trim 2		3	1				1	1	4		1	
	Trim 3		4	1		1	1	1	1			2	
	Trim 4		2	4	1	1		2	1				
Total			9	8	3	3	2	4	4	8		6	



PH Trafic d'armes

		2000	2015	2016	2017	2018	2019	2020	2021	2022	2023	2024	2025
Commerce et production d'arme à feu et mun.	Trim 1						1				1		1
	Trim 2		1	1				1					
	Trim 3			1		2							
	Trim 4		1										
Total			2	2		2	1	1			1		1
Commerce et production d'arme non à feu	Trim 1												1
	Trim 2						2		1				
	Trim 3				1					1			
Total					1		2		1	1			1



PH Traite des êtres humains

		2000	2015	2016	2017	2018	2019	2020	2021	2022	2023	2024	2025
TEH - exploitation économique	Trim 1		1										1
	Trim 2		2			1			1		1		
	Trim 3							1	1				
	Trim 4		1				1			1			
	Total		4			1	1	1	2	1	1		1
TEH - exploitation sexuelle	Trim 1	2	1	1	1			1		2	2	1	
	Trim 2	7			2	1	1	1		1			1
	Trim 3	4					2	1	2			3	
	Trim 4	5						1		1		3	
	Total	18	1	1	3	1	3	4	2	4	2	7	1



PH Violence dans l'espace public

		2000	2015	2016	2017	2018	2019	2020	2021	2022	2023	2024	2025
Violence physique (transport public)	Trim 1	47	31	26	41	33	39	30	45	41	50	48	32
	Trim 2	36	34	23	33	24	37	29	61	33	47	57	23
	Trim 3	39	37	27	32	32	35	47	34	46	46	44	
	Trim 4	34	22	47	30	32	31	32	44	37	52	32	
	Total	156	124	123	136	121	142	138	184	157	195	181	55
Violence physique (voie publique)	Trim 1	48	50	58	48	52	59	60	45	61	75	75	68
	Trim 2	58	72	66	76	75	73	61	63	61	60	82	87
	Trim 3	48	48	61	86	87	64	87	76	76	83	73	
	Trim 4	52	50	55	68	57	42	52	55	56	58	53	
	Total	206	220	240	278	271	238	260	239	254	276	283	155
Violence physique (autre endroit public)	Trim 1	3	4	1			1	1	2	1		2	2
	Trim 2	5	1	1	3	1	4	1	7	1	2	3	1
	Trim 3	3	3	2	5	1	1	2	3	1		2	
	Trim 4	8	2	2	1	1		2	2	2	2	1	
	Total	19	10	6	9	3	6	6	14	5	4	8	3
Violence physique (endroit accessible au public)	Trim 1	11	15	15	19	20	18	11	9	12	7	19	11
	Trim 2	17	21	14	12	21	11	3	13	11	16	11	18
	Trim 3	13	15	14	19	17	5	13	16	12	13	17	
	Trim 4	11	18	22	11	10	12	10	12	19	17	5	
	Total	52	69	65	61	68	46	37	50	54	53	52	29
Violence sexuelle (transport public)	Trim 1		3	5	3	1	5	3	7	6	7	13	6
	Trim 2	3	3	3	2	6	5	2	7	5	9	9	4
	Trim 3	2	3	5	1	4	4	10	3	3	3	5	
	Trim 4	2	5	3	6	6	12	2	8	7	11	8	
	Total	7	14	16	12	17	26	17	25	21	30	35	10



PH Violence dans l'espace public

		2000	2015	2016	2017	2018	2019	2020	2021	2022	2023	2024	2025
Violence sexuelle (voie publique)	Trim 1		4	2	2	2	3	2		2	4	4	4
	Trim 2	2	4	2	5	1	6	1	1	5	6	2	5
	Trim 3	2	5	1	6	5	3	7	4	8	7	3	
	Trim 4	1	1	1	4		3	1	8	3	3	4	
	Total	5	14	6	17	8	15	11	13	18	20	13	9
Violence sexuelle (autre endroit public)	Trim 1	1					1	1		1			
	Trim 2	4		1		1	2	1	1	1	1		1
	Trim 3	1								1	1		
	Trim 4						1						
	Total	6		1		1	4	2	1	3	2		1
Violence sexuelle (endroit accessible au public)	Trim 1	3	4	4	5	5	3	2	1	4	3	1	6
	Trim 2	4	2		3	2	3	2	2	3	1	1	2
	Trim 3	3	4	4	2	1	2	1	4	4		2	
	Trim 4	2	4	2	3	4	3	1	8	3	6	2	
	Total	12	14	10	13	12	11	6	15	14	10	6	8
Violence psychique (transport public)	Trim 1	47	35	37	27	26	30	17	52	25	50	32	18
	Trim 2	43	40	24	36	21	30	28	62	33	42	28	11
	Trim 3	43	38	27	35	30	25	30	26	29	24	23	
	Trim 4	52	36	22	21	27	34	40	26	43	27	20	
	Total	185	149	110	119	104	119	115	166	130	143	103	29
Violence psychique (voie publique)	Trim 1	39	39	37	43	48	26	40	33	29	43	45	55
	Trim 2	42	46	50	47	48	46	44	33	40	22	39	48
	Trim 3	43	42	37	43	43	33	52	42	36	43	33	
	Trim 4	34	34	33	36	26	36	42	34	34	35	29	
	Total	158	161	157	169	165	141	178	142	139	143	146	103



PH Violence dans l'espace public

		2000	2015	2016	2017	2018	2019	2020	2021	2022	2023	2024	2025
Violence psychique (autre endroit public)	Trim 1	8	3	3	1	2	1	1		1	1	1	
	Trim 2	11	5	3	3	1	4	3	4	2	1	2	3
	Trim 3	5	6	2	2			2		2	1	2	
	Trim 4	6	4	4	2	2	2	1	1	1			
	Total	30	18	12	8	5	7	7	5	6	3	5	3
Violence psychique (endroit accessible au public)	Trim 1	10	45	44	40	37	33	21	15	24	17	19	16
	Trim 2	22	50	42	30	50	24	13	16	22	12	8	17
	Trim 3	8	55	49	30	33	28	27	18	23	13	19	
	Trim 4	15	85	60	46	46	41	35	16	12	14	18	
	Total	55	235	195	146	166	126	96	65	81	56	64	33
Vol à main armée (transport public)	Trim 1	4	2	1	4	1		1	2	2	4	5	3
	Trim 2	5	1	2	3		2	4	4		6	5	3
	Trim 3	3	3	1	1	4	1		2	3	5	6	
	Trim 4	6	1		1	3	3	1	2	1	5	2	
	Total	18	7	4	9	8	6	6	10	6	20	18	6
Vol à main armée (voie publique)	Trim 1	9	12	7	9	6	10	7	9	7	15	8	11
	Trim 2	12	4	9	4	1	11	5	4	6	6	22	15
	Trim 3	7	6	5	4	10	11	11	10	11	19	11	
	Trim 4	8	6	6	9	7	11	6	8	12	16	11	
	Total	36	28	27	26	24	43	29	31	36	56	52	26
Vol à main armée (autre endroit public)	Trim 1		1	1								1	
	Trim 2			2		1		1			1	5	
	Trim 3		1						1				
	Trim 4		2						1		1	1	
	Total		4	3		1		1	2		2	7	



PH Violence dans l'espace public

		2000	2015	2016	2017	2018	2019	2020	2021	2022	2023	2024	2025
Vol à main armée (endroit accessible au public)	Trim 1	5	4	3	4	5	4	3	3	1		5	8
	Trim 2	1	4	2	5	4	2			2	1	3	2
	Trim 3	5	4		2	2	3	4	9	1	6	2	
	Trim 4	3	4	4	14	5	1	6	6	4	5	5	
	Total	14	16	9	25	16	10	13	18	8	12	15	10
Vol avec violence sans arme (transport public)	Trim 1	19	39	18	17	27	30	35	29	47	58	42	34
	Trim 2	26	25	10	35	29	26	31	42	32	82	56	30
	Trim 3	28	19	10	20	25	19	23	27	42	71	24	
	Trim 4	39	13	14	20	34	28	37	40	40	44	35	
	Total	112	96	52	92	115	103	126	138	161	255	157	64
Vol avec violence sans arme (voie publique)	Trim 1	105	66	78	54	82	72	70	41	49	80	62	47
	Trim 2	146	81	62	98	65	80	60	64	72	102	93	79
	Trim 3	77	70	78	70	68	91	69	79	97	145	74	
	Trim 4	135	78	44	79	68	75	57	60	67	83	56	
	Total	463	295	262	301	283	318	256	244	285	410	285	126
Vol avec violence sans arme (autre endroit public)	Trim 1	1	4	3	1		1		1	3	1	5	1
	Trim 2	2	1	5	1		1			3	2	5	2
	Trim 3				2		1	2	1	2	3	3	
	Trim 4	1	3		2	3	2	1	2		1		
	Total	4	8	8	6	3	5	3	4	8	7	13	3
Vol avec violence sans arme (endr. acces. au pub.)	Trim 1	15	8	13	7	10	4	6	4	4	9	12	4
	Trim 2	10	9	10	6	12	8	3	4	4	5	8	5
	Trim 3	16	6	4	10	11	5	5	2	7	12	5	
	Trim 4	7	3	10	6	12	13	4	5	2	4	6	
	Total	48	26	37	29	45	30	18	15	17	30	31	9



PH Autre

		2000	2015	2016	2017	2018	2019	2020	2021	2022	2023	2024	2025
Faux policiers	Trim 1					1				3			
	Trim 2		1									2	
	Trim 3		1				1		1			1	
	Trim 4					1	1	2	1				
Total			2			2	2	2	2	3		3	
Terrorisme, extrémisme et radicalisme	Trim 1		3	2	9	2	1	1		1		2	3
	Trim 2			4	1		3			1	1		
	Trim 3		1	2	1	2	2				2	4	
	Trim 4		4	4	3	1	2		1	1	1		
Total			8	12	14	5	8	1	1	3	4	6	3
Cyberharcèlement	Trim 1	6	15	16	12	12	22	6	12	22	23	15	20
	Trim 2	1	14	15	13	20	13	12	16	20	14	13	18
	Trim 3	8	18	17	11	12	14	16	20	11	6	17	
	Trim 4	1	15	14	17	14	16	18	17	13	14	13	
Total		16	62	62	53	58	65	52	65	66	57	58	38
Fraude à l'identité	Trim 1	17	72	75	52	49	56	49	75	51	48	35	35
	Trim 2	27	80	56	59	52	51	26	57	51	58	34	21
	Trim 3	32	80	60	51	63	44	54	41	47	34	37	
	Trim 4	25	163	68	55	64	51	81	42	54	40	25	
Total		101	395	259	217	228	202	210	215	203	180	131	56



Saint-Gilles

2024

FC Vol moyen de transport

	Jan	Fév	Mar	Avr	Mai	Juin	Juil	Août	Sep	Oct	Nov	Déc	Total
Vol de voiture	4	9	3	5	13	4	6	5	6	14	7	6	82
Vol de moto	3	1	1		1	1	3	2	2	3	4	2	23
Carjacking											1		1
Vol dans les garages				1								1	2
Vol de vélomoteur			1	1	1	1	2	4	3	2	5		20
Vol de vélo	26	21	36	38	26	20	33	36	40	25	22	18	341

FC Cambriolage

	Jan	Fév	Mar	Avr	Mai	Juin	Juil	Août	Sep	Oct	Nov	Déc	Total
Cambriolage dans habitation	28	32	15	22	18	21	20	24	22	17	22	19	260
Cambriolage ds entreprise ou commerce	21	8	13	10	7	9	13	8	8	9	10	12	128
Cambriolage ds service public ou bâtiment administ				3	5	2	1	1	1		1	2	16
Cambriolage dans bâtiment (total)	48	40	28	35	30	31	34	33	31	26	32	33	401



FC Vol autre

	Jan	Fév	Mar	Avr	Mai	Juin	Juil	Août	Sep	Oct	Nov	Déc	Total
Vol à main armée	6	7	9	13	12	13	4	7	8	9	8	5	101
Vol avec violence sans arme	33	44	52	64	49	54	34	50	30	42	29	33	514
Vol dans ou sur un véhicule	140	175	163	175	188	191	182	180	166	151	133	142	1.986
Sacjacking dans une voiture				1									1
Vol d'armes et explosifs	3	1	1		1		2	1	2	2	1	1	15
Steaming		1											1
Arrachage de sac à main	1	1	2	1	3			2	2		1	1	14
Vol à l'arraché	19	25	30	47	28	35	19	37	32	18	14	18	322
Vol à la tire	152	194	213	236	170	189	143	128	158	146	115	126	1.970
Vol à l'étagère	4	11	6	6	3	6	7	2	7	6	6	7	71
Vol par ruse	27	33	27	38	29	28	29	32	30	31	9	13	326
Vol de métaux	1	1			1	1	2	3	3			1	13
Vol sur les chantiers	1	1	1	1	1	1	2				2	1	11
Home-invasion							2						2
Vol de cargaison	1												1

Criminalité ICT

	Jan	Fév	Mar	Avr	Mai	Juin	Juil	Août	Sep	Oct	Nov	Déc	Total
Fraude de cartes de paiements	32	25	28	25	32	38	29	39	13	23	26	25	335
Phishing								1			1	1	3
Shouldersurfing										1			1
Skimming		1				3	4	3					11



FC Autre

	Jan	Fév	Mar	Avr	Mai	Juin	Juil	Août	Sep	Oct	Nov	Déc	Total
Violence contre les métiers d'intérêt général	5	6	5	4	6	7	9	1	9	2	2	1	57
Viol collectif		2			1								3
Graffiti	5	4	6	3	4	4	1	1	7	3	2	1	41
Dégradation de voiture	16	21	30	23	16	16	14	12	7	11	11	17	194
Rixe au couteau	1			1	1	2	5	2	2				14

PH Violence intrafamiliale (VIF)

	Jan	Fév	Mar	Avr	Mai	Juin	Juil	Août	Sep	Oct	Nov	Déc	Total
VIF: physique, dans le couple	8	13	11	8	10	5	3	10	13	5	5	10	101
VIF: physique, envers des descendants		2	1	4				1	3	1	1	4	17
VIF: physique, envers d'autres membres		1	2	1		2		1	2	1	1	3	14
VIF: sexuelle, dans le couple		1											1
VIF: psychique, dans le couple	4	4	3	5	6	1		2	2	10	3	4	44
VIF: psychique, envers des descendants		2				1		1	1	1	1		7
VIF: psychique, envers d'autres membres				1					1	1	3		6
VIF: économique, dans le couple									1		1		2

PH Hormones et dopage

	Jan	Fév	Mai	Juin	Déc	Total
Dopage humain	1	1	1	1	1	5



PH Drogues

	Jan	Fév	Mar	Avr	Mai	Juin	Juil	Août	Sep	Oct	Nov	Déc	Total
Vente de cocaïne	8	17	12	26	22	25	7	9	5	4	3	5	143
Import-export de cocaïne		1											1
Import-export de drogues synthétiques			1	2									3
Vente de drogues synthétiques				1	1	1	3				1		7
Production de cannabis (culture)		1											1
Import-export de cannabis en grande quantité					1								1
Vente de cannabis en grande quantité				1		1				1			3
Vente-traffic d héroïne	1		2	1			1	1					6

PH Traite des êtres humains

	Fév	Juil	Sep	Oct	Nov	Déc	Total
TEH - exploitation sexuelle	1	2	1	1	1	1	7



PH Violence dans l'espace public

	Jan	Fév	Mar	Avr	Mai	Juin	Juil	Août	Sep	Oct	Nov	Déc	Total
Violence physique (transport public)	15	16	17	22	12	23	20	11	13	16	9	7	181
Violence physique (voie publique)	15	35	25	30	23	29	20	29	24	17	20	16	283
Violence physique (autre endroit public)	1		1	2		1	1		1	1			8
Violence physique (endroit accessible au public)	2	6	11	3	7	1	6	7	4	2	2	1	52
Violence sexuelle (transport public)	7	4	2	3	1	5	3	1	1	2	2	4	35
Violence sexuelle (voie publique)	1		3	1		1		2	1	2	2		13
Violence sexuelle (endroit accessible au public)	1				1		1	1				2	6
Violence psychique (transport public)	8	8	16	12	5	11	7	9	7	10	7	3	103
Violence psychique (voie publique)	5	25	15	12	19	8	8	7	18	6	15	8	146
Violence psychique (autre endroit public)	1				1	1	1		1				5
Violence psychique (endroit accessible au public)	3	8	8	3	3	2	4	6	9	9	3	6	64
Vol à main armée (transport public)	2	2	1	2	2	1	2	2	2	1	1		18
Vol à main armée (voie publique)	3	2	3	9	6	7	2	5	4	4	4	3	52
Vol à main armée (autre endroit public)	1				3	2				1			7
Vol à main armée (endroit accessible au public)		2	3	1		2			2	3	1	1	15
Vol avec violence sans arme (transport public)	16	14	12	25	14	17	11	8	5	14	9	12	157
Vol avec violence sans arme (voie publique)	13	22	27	35	31	27	16	35	23	22	15	19	285
Vol avec violence sans arme (autre endroit public)		3	2		1	4	1	1	1				13
Vol avec violence sans arme (endr. acces. au pub.)	2	3	7	3	2	3	2	3		3	2	1	31

PH Autre

	Jan	Fév	Mar	Avr	Mai	Juin	Juil	Août	Sep	Oct	Nov	Déc	Total
Faux policiers				1	1			1					3
Terrorisme, extrémisme et radicalisme			2					4					6
Cyberharcèlement		5	10	3	2	8	4	2	11	3	2	8	58
Fraude à l'identité	13	16	6	10	8	16	9	14	14	14	10	1	131



2025

FC Vol moyen de transport

	Jan	Fév	Mar	Avr	Mai	Juin	Total
Vol de voiture	7	7	2	4	4	4	28
Vol de moto	2	2	1		1	3	9
Carjacking					2		2
Vol dans les garages	1						1
Vol de vélomoteur		2	2			4	8
Vol de vélo	19	17	12	12	29	20	109

FC Cambriolage

	Jan	Fév	Mar	Avr	Mai	Juin	Total
Cambriolage dans habitation	21	16	14	9	19	5	84
Cambriolage ds entreprise ou commerce	10	9	7	7	8	3	44
Cambriolage ds service public ou bâtiment administ		2		1	1		4
Cambriolage dans bâtiment (total)	31	27	21	17	28	8	132



FC Vol autre

	Jan	Fév	Mar	Avr	Mai	Juin	Total
Vol à main armée	11	9	7	9	9	3	48
Vol avec violence sans arme	47	24	18	33	43	47	212
Vol dans ou sur un véhicule	143	131	69	110	104	86	643
Sacjacking dans une voiture						1	1
Vol d'armes et explosifs	1	2		3			6
Steaming		1					1
Arrachage de sac à main		1		3	2	2	8
Vol à l'arraché	26	15	12	22	23	25	123
Vol à la tire	143	84	108	109	86	70	600
Vol à l'étagère	10	4	3	9	6	2	34
Vol par ruse	12	7	5	11	13	3	51
Vol de métaux	1		1	2	1		5
Vol sur les chantiers		1		2	1	1	5
Home-invasion	1						1

Criminalité ICT

	Jan	Fév	Mar	Avr	Mai	Juin	Total
Fraude de cartes de paiements	28	22	20	12	19	14	115
Phishing	3	1		1	4	1	10

FC Autre

	Jan	Fév	Mar	Avr	Mai	Juin	Total
Violence contre les métiers d'intérêt général	5	1	2	6	1	2	17
Viol collectif	1			1		1	3
Graffiti	3	2	2	2	1		10
Dégradation de voiture	10	10	19	18	17	12	86
Rixe au couteau			1	1	1		3



PH Violence intrafamiliale (VIF)

	Jan	Fév	Mar	Avr	Mai	Juin	Total
VIF: physique, dans le couple	8	5	14	9	9	3	48
VIF: physique, envers des descendants	1	2		6		2	11
VIF: physique, envers d'autres membres			1	2	1	1	5
VIF: sexuelle, dans le couple			1				1
VIF: psychique, dans le couple	3	5	3	9	3	2	25
VIF: psychique, envers des descendants	2	1		2	1		6
VIF: psychique, envers d'autres membres	1		1	2	1	1	6
VIF: économique, envers des descendants					1		1
VIF: économique, envers d'autres membres						1	1

PH Drogues

	Jan	Fév	Mar	Avr	Mai	Juin	Total
Vente de cocaïne	8	3	4	7	9	9	40
Import-export de cocaïne		1			1		2

PH Trafic d'armes

	Jan	Mar	Total
Commerce et production d'arme à feu et mun.		1	1
Commerce et production d'arme non à feu	1		1

PH Traite des êtres humains

	Mar	Mai	Total
TEH - exploitation économique	1		1
TEH - exploitation sexuelle		1	1



PH Violence dans l'espace public

	Jan	Fév	Mar	Avr	Mai	Juin	Total
Violence physique (transport public)	18	3	11	7	9	7	55
Violence physique (voie publique)	24	19	25	28	27	32	155
Violence physique (autre endroit public)	2				1		3
Violence physique (endroit accessible au public)	2		9	9	3	6	29
Violence sexuelle (transport public)	2	3	1	3	1		10
Violence sexuelle (voie publique)	2	1	1	2	3		9
Violence sexuelle (autre endroit public)				1			1
Violence sexuelle (endroit accessible au public)	3	1	2			2	8
Violence psychique (transport public)	9	5	4	4	5	2	29
Violence psychique (voie publique)	14	21	20	17	21	10	103
Violence psychique (autre endroit public)				2		1	3
Violence psychique (endroit accessible au public)	3	6	7	4	6	7	33
Vol à main armée (transport public)	2	1		1	2		6
Vol à main armée (voie publique)	5	3	3	6	7	2	26
Vol à main armée (endroit accessible au public)	3	3	2	2			10
Vol avec violence sans arme (transport public)	18	12	4	11	7	12	64
Vol avec violence sans arme (voie publique)	25	10	12	18	32	29	126
Vol avec violence sans arme (autre endroit public)	1			2			3
Vol avec violence sans arme (endr. acces. au pub.)	2	2		1	1	3	9

PH Autre

	Jan	Fév	Mar	Avr	Mai	Juin	Total
Terrorisme, extrémisme et radicalisme	1	1	1				3
Cyberharcèlement	5	10	5	6	9	3	38
Fraude à l'identité	11	16	8	4	12	5	56

STATISTIQUES POLICIERES DE CRIMINALITE

LIEU DE PERPETRATION: COMMUNE

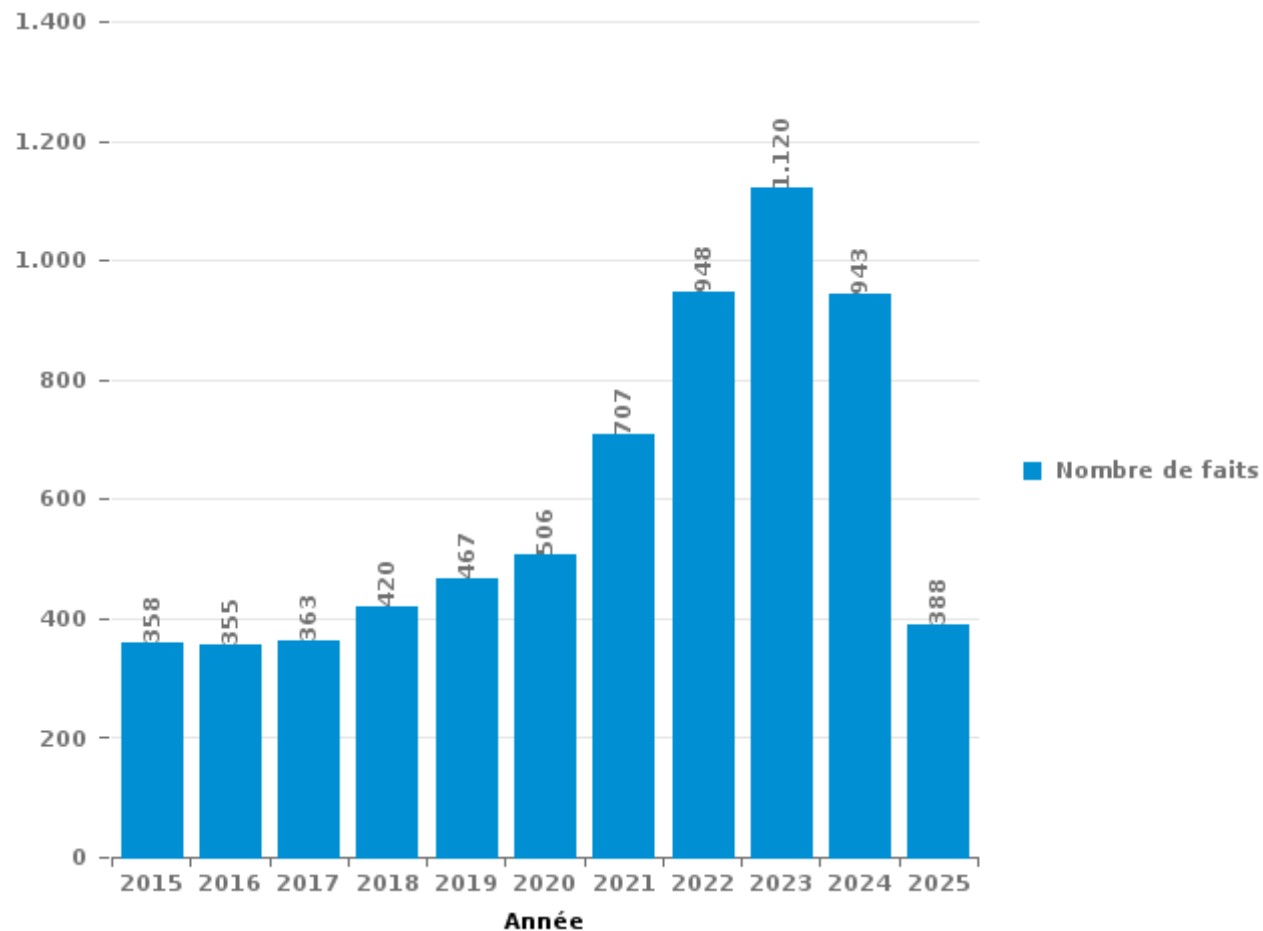
Saint-Gilles

PARTIE III : ICT



Saint-Gilles

Nombre total de délits avec un élément ICT/online, depuis 2015





Criminalité ICT/online au sens strict

Infractions (exhaustif)

	2015	2016	2017	2018	2019	2020	2021	2022	2023	2024	2025
Criminalité informatique: Faux en informatique:	3	8	2	2	4		4	4	5	4	1
Criminalité informatique: Fraude informatique:	218	220	230	217	278	263	448	670	826	659	254
Criminalité informatique: Hacking:	6	7	10	14	15	22	10	9	6	13	5
Criminalité informatique: Sabotage:	4	3	1		3	1					
Exercice illégal de l'autorité publique: Violation de communication par fonctionnaire:											1
Infr. contre autres valeurs morales et sentiments: Violation de communication par particulier:						1					
Infr. contre l'autorité publique: Refus de coopération (informatique et télécom):						2	2		1		
Total:	231	238	243	233	300	289	464	683	838	676	261

Figures criminelles (à considérer spécifiquement – ne pas additionner avec d'autres éléments – risque de double comptage!)

	2015	2016	2017	2018	2019	2020	2021	2022	2023	2024	2025
Fraude de cartes de paiements	146	151	154	157	175	174	282	406	490	335	115
Phishing	3	4	2	3	3	4	10	2	3	3	10
Ransomware			1		1						
Shouldersurfing	34	44	46	43	33	18	9	13	3	1	
Skimming	13	8	7	7	9	8	3	3	6	11	



Criminalité ICT/online au sens large

Infractions (uniquement si code-fait existe)

	2015	2016	2017	2018	2019	2020	2021	2022	2023	2024	2025
Fraude: Escroquerie: Fraude par internet	36	38	58	100	91	141	146	167	178	177	69
Infr. contre la Sécurité de l'Etat: Terrorisme: Diffuser un message qui incite au terrorisme	1	1		1							
Infr. contre les moeurs: Grooming (contact par ICT avec mineur < 16 ans):			1		1	1					
Infr. contre les moeurs: Incitation à la débauche: Publicité par ICT pour débauche						1					
Infr. contre les moeurs: Pornographie enfantine: Accès pornographie enfantine via technologie				1		1		1			
Infr. contre les moeurs: Voyeurisme: Diffusion enregistrement nudité ou intimité			2	3	2		3	3			
Total:	37	39	61	105	94	144	149	171	178	177	69

Figures criminelles (à considérer spécifiquement – ne pas additionner avec d'autres éléments – risque de double comptage!)

	2015	2016	2017	2018	2019	2020	2021	2022	2023	2024	2025
Cyberharcèlement	62	62	53	58	65	52	65	66	57	58	38

STATISTIQUES POLICIERES DE CRIMINALITE

LIEU DE PERPETRATION: COMMUNE

Saint-Gilles

PARTIE IV : DESTINATION LIEU



Saint-Gilles

Vol et extorsion

	2000	2015	2016	2017	2018	2019	2020	2021	2022	2023	2024	2025
Voie publique	3.170	1.604	1.605	1.851	2.014	2.231	1.847	1.840	2.379	3.621	3.176	987
Station de bus / métro et gare de chemin de fer	1.366	883	568	1.106	1.965	2.528	1.574	1.228	2.031	3.088	2.312	511
Horeca	261	323	294	376	356	359	178	177	309	339	241	76
Moyen de transport: train / tram / métro	239	332	218	193	200	224	168	115	198	334	278	74
Habitation: appartement	204	330	334	244	196	247	168	179	216	190	158	59
Magasin	172	295	215	264	240	207	167	187	186	181	128	53
Inconnue	227	74	79	81	102	126	102	158	170	217	322	205
Habitation: non précisée	86	95	123	123	138	166	93	110	136	154	141	56
Moyen de transport: voiture	176	105	89	81	74	76	92	42	35	149	147	109
Parking	47	55	71	90	140	76	48	44	96	139	175	81
Habitation: maison	41	64	61	87	76	67	81	60	85	63	57	15
Autre	15	45	51	56	45	51	51	68	75	98	85	44
Entreprise	75	44	36	57	23	25	23	22	26	30	21	9
Arrêt de bus / tram	26	20	14	19	30	39	36	38	37	48	50	26
Service public	46	28	22	28	22	33	23	31	42	49	46	8
Habitation: garage	10	12	19	15	14	20	17	32	38	20	38	9
Moyen de transport: autobus / autocar	20	24	15	14	19	19	11	14	30	24	32	12
Terrain	1	9	11	11	18	28	22	19	27	25	40	13
Institution d'enseignement	33	33	19	31	21	15	10	12	10	10	10	6
Service	18	20	18	24	23	13	11	13	19	18	13	4
Moyen de transport: autre	11	14	9	7	11	15	10	13	12	21	25	32
Moyen de transport: camion	15	5	7	6	9	9	14	13	10	19	25	34
Banque / institution financière	15	25	28	24	17	15	6	16	9	7	1	1
Infrastructure sportive	9	16	7	12	18	17	9	5	8	24	20	7
Culture et loisirs	16	22	21	10	12	12	6	9	6	10	12	5
Médecin / dentiste / pharmacien	15	13	11	17	10	6	8	17	9	12	10	6
Aéroport	1	72	41	1			2	2				
Chantier	25	6	6	6	6	7	9	10	12	12	10	5
Bâtiment administratif	14	5	12	9	10	13	5	8	7	9	9	1
Emplacement de vélo		3	1	2	2	4	5	14	6	15	14	6
Habitation: dépendances	6	2	2	2	1	2	3	6	4	1	5	3
Maison de débauche	1	5	3	4	8	4	2	1	2		4	
Station essence	1			1	1	2	3	3	7	9	5	1
Maison de repos	8	2	1	4	4		1	1		2	1	
Edifice religieux / lieu du culte	3	6			2	1	2	2		4	2	
Habitation: allée	1		2	2			1	4	2	7	1	
Habitation: autre	2	5	3	1	2		1	1	2		1	
Hôpital	2	2	4		3	2		1	1	1	1	
Guichet automatique	5		1	1		2						
Total	6.383	4.598	4.021	4.860	5.832	6.661	4.809	4.515	6.242	8.950	7.616	2.458

FPF/DGR/DRI/BIPOL - Statistiques policières de criminalité (date de clôture: 31/10/2025)
 Les données pour les années 2001 jusqu'à 2014 ne sont plus publiées mais restent disponibles sur demande auprès du service BIPOL.
 Les données pour 2025 ne concernent que le 1er semestre.



Dégradation de la propriété

	2000	2015	2016	2017	2018	2019	2020	2021	2022	2023	2024	2025
Voie publique	316	275	250	281	265	248	248	242	257	272	240	108
Habitation: résidence principale	64	80	92	75	76	69	64	56	47	44	57	18
Habitation: non précisée	21	35	24	35	43	55	18	32	27	24	26	5
Horeca	24	31	26	33	22	18	22	28	36	29	19	7
Station de bus / métro et gare de chemin de fer	24	11	15	18	17	12	5	21	30	25	15	
Magasin	11	16	15	16	18	18	11	11	26	15	10	3
Parking	9	11	10	7	17	18	6	9	15	18	21	3
Service public	9	8	11	6	13	11	9	6	4	5	7	1
Moyen de transport: voiture	10	11	6	8	10	1	6	4		4	6	4
Inconnue	6	3	4	4	7	2	4	4	11	11	6	2
Autre	2	4	1	7	6	1	6	2	11	3	7	9
Bâtiment administratif	1	6	6	4	4	11	3	9	6	3	4	2
Entreprise	6	10	5	5	8	3	1	2	2	5		
Service	4	3	4	3	3	3	2	1	3	3	2	
Banque / institution financière	2	5	1	2	3	2	1	5	3	3		
Habitation: garage	2	3	3	1	1	6	1	3	1	2	1	1
Institution d'enseignement	7	2	1	6		1	2		4	2		
Bureau de police		2		2	4	2	5	3	2	2		1
Habitation: résidence secondaire	2	3	1	1	2	4	1	2	1	2	3	
Moyen de transport: autre	1	4	1	2	1	1		1		1	4	5
Culture et loisirs	2	4	1	4			1	1		1		
Habitation: dépendances	1	1	1	2		1	1	1	2	1		1
Médecin / dentiste / pharmacien	4	1			1	2				2		
Chantier	3		3									1
Moyen de transport: train / tram / métro	1	1					1	1		1		1
Terrain	3					1						1
Edifice religieux / lieu du culte	1	1			1				1			
Hôpital	1	1				1				1		
Maison de repos	1					1	1			1		
Station essence	1							1	1	1		
Aéroport		2	1									
Maison de débauche						2						1
Arrêt de bus / tram		1					1					
Emplacement de vélo										1	1	
Habitation: allée			1				1					
Infrastructure sportive							1			1		
Habitation: jardin		1										
Stade								1				
Total	539	536	483	522	522	494	422	446	490	483	432	171

PPF/DGR/DRI/BIPOL - Statistiques policières de criminalité (date de clôture: 31/10/2025)
 Les données pour les années 2001 jusqu'à 2014 ne sont plus publiées mais restent disponibles sur demande auprès du service BIPOL.
 Les données pour 2025 ne concernent que le 1er semestre.



Saint-Gilles

Infractions contre l'intégrité physique

	2000	2015	2016	2017	2018	2019	2020	2021	2022	2023	2024	2025
Voie publique	179	220	242	275	279	241	263	256	259	291	295	158
Habitation	115	175	163	124	129	157	124	134	153	130	142	79
Station de bus / métro et gare de chemin de fer	53	102	91	119	100	99	91	130	128	159	146	38
Horeca	36	42	48	40	38	33	23	25	29	24	22	15
Service public	1	18	16	15	23	23	16	18	14	15	9	9
Inconnue	4	4	7	7	2	12	12	22	17	14	12	8
Institution d'enseignement	11	15	9	9	3	11	6	5	10	9	9	6
Magasin	9	14	4	10	14	4	5	7	10	9	11	5
Moyen de transport: train / tram / métro	13	16	9	5	7	8	3	7	2	7	4	6
Autre		7	6	5	3	7	3	9	5	8	15	1
Arrêt de bus / tram	2	1	2	4	3	4	2	4	1	3	5	1
Terrain		1	4		2	1		7	5	2	5	1
Entreprise	2	2	1	2	2	3		1	1		1	1
Moyen de transport: autre			1	5	3	1		1	2	3		
Service		1	1	1	1	1	2	1	1	3	3	1
Bâtiment administratif	1			1	3		1	2	3	1	2	
Maison de repos		1	3				1		4	1	4	
Moyen de transport: autobus / autocar	2	1		2	2	1		1		2	2	
Parking	1		2		1			2	1	3		3
Bureau de police	5	1		3	1			1			1	
Culture et loisirs			1	1	2	1	1		1			1
Infrastructure sportive		1	1	1	1	1	1				2	
Maison de débauche		2		1			1			1	2	
Aéroport		3	3									
Hôpital			1	1	2		1				1	
Banque / institution financière								1	2	2		
Médecin / dentiste / pharmacien	1		1						1	1	1	
Edifice religieux / lieu du culte	1		1		1	1						
Station essence		1										
Total	436	628	617	631	622	609	556	634	649	688	694	333

STATISTIQUES POLICIERES DE CRIMINALITE

LIEU DE PERPETRATION: COMMUNE

Saint-Gilles

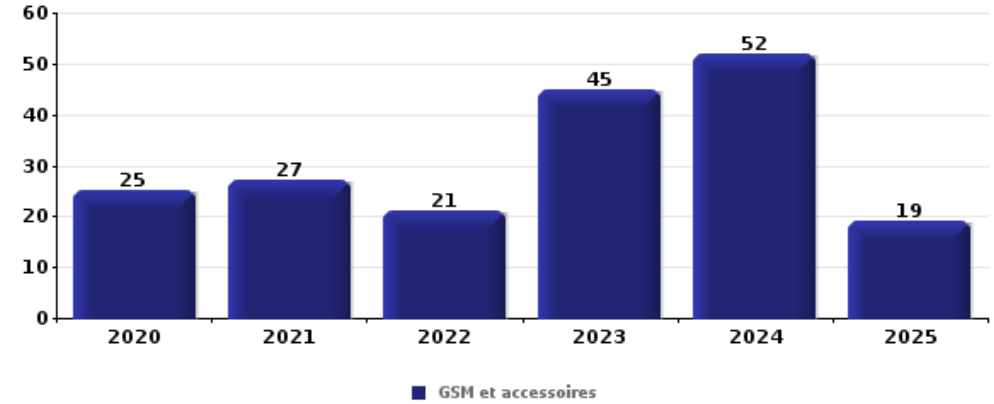
PARTIE V : OBJETS ET MOYENS DE TRANSPORT



Saint-Gilles

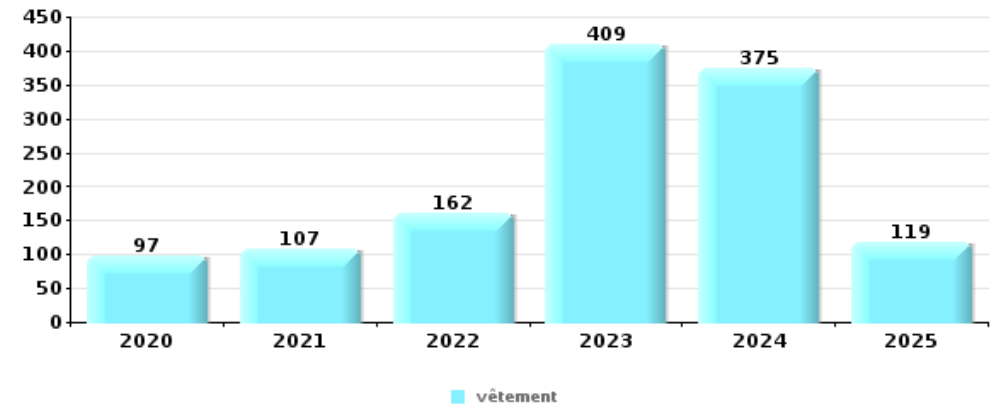
Vol à main armée

Top 5 Objets volés (sbd nombre de faits)		2020	2021	2022	2023	2024	2025
1	GSM et accessoires	25	27	21	45	52	19
2	argent	21	27	17	29	31	15
3	carte bancaire / carte de crédit	6	9	6	15	16	9
4	carte d'identité / passeport	9	8	6	14	11	5
5	portefeuille	7	4	4	17	11	7



Vol dans ou sur un véhicule

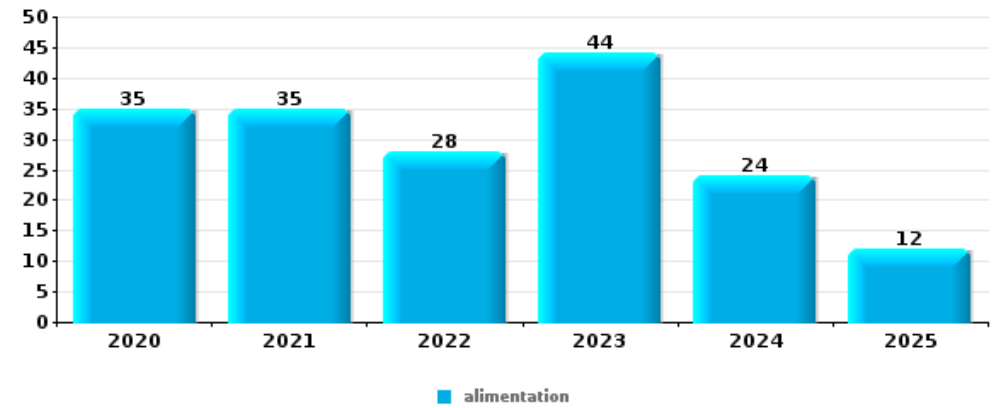
Top 5 Objets volés (sbd nombre de faits)		2020	2021	2022	2023	2024	2025
1	vêtement	97	107	162	409	375	119
2	valise / sac	103	127	194	385	340	90
3	ordinateur et accessoires	116	131	198	314	295	88
4	carte d'identité / passeport	103	140	169	286	259	70
5	carte bancaire / carte de crédit	102	155	175	253	239	69





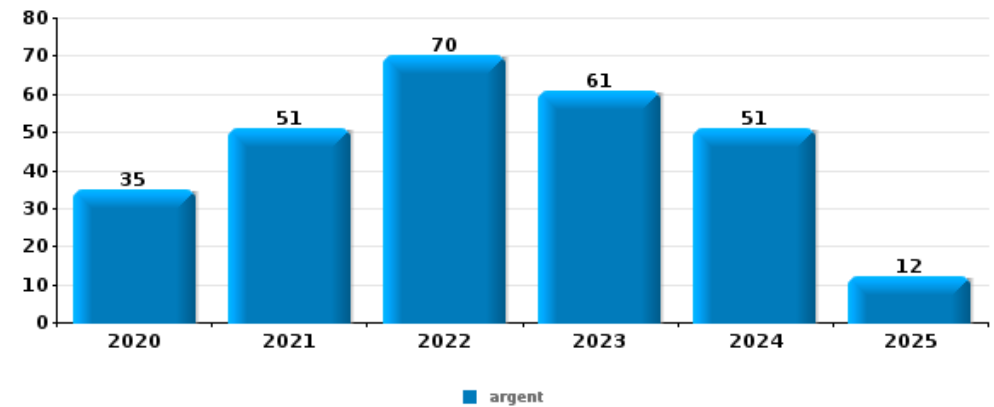
Vol à l'étalage

Top 5 Objets volés (sbd nombre de faits)		2020	2021	2022	2023	2024	2025
1	alimentation	35	35	28	44	24	12
2	parfum / produit de beauté	19	13	18	14	14	9
3	vêtement	13	17	15	4	7	3
4	sac à main	5	3	8	3	9	3
5	bijouterie / montre	1	4	3		3	



Cambrilage ds entreprise ou commerce

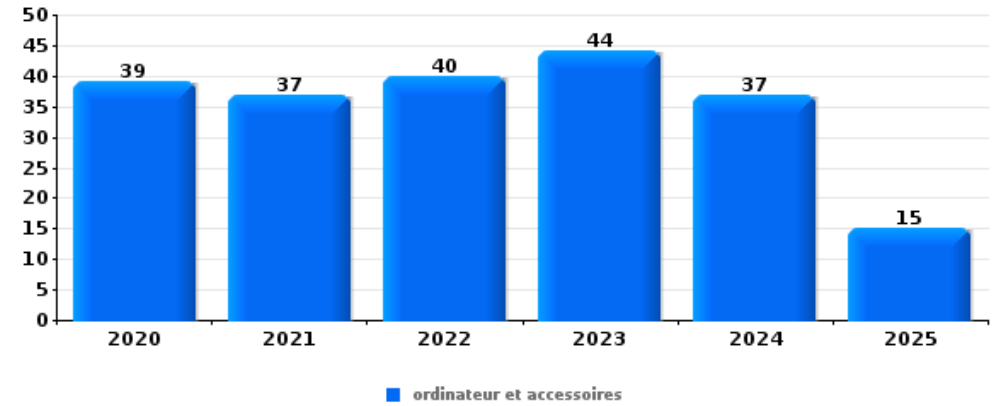
Top 5 Objets volés (sbd nombre de faits)		2020	2021	2022	2023	2024	2025
1	argent	35	51	70	61	51	12
2	alimentation	20	13	23	19	16	
3	ordinateur et accessoires	14	21	14	16	14	3
4	GSM et accessoires	9	8	13	7	12	6
5	multimédia	10	6	9	9	3	1





Cambriolage dans habitation

Top 5 Objets volés (sbd nombre de faits)		2020	2021	2022	2023	2024	2025
1	ordinateur et accessoires	39	37	40	44	37	15
2	bijouterie / montre	27	31	44	39	41	18
3	argent	35	27	39	35	45	14
4	multimédia	27	22	25	24	27	11
5	vêtement	13	16	24	17	26	9



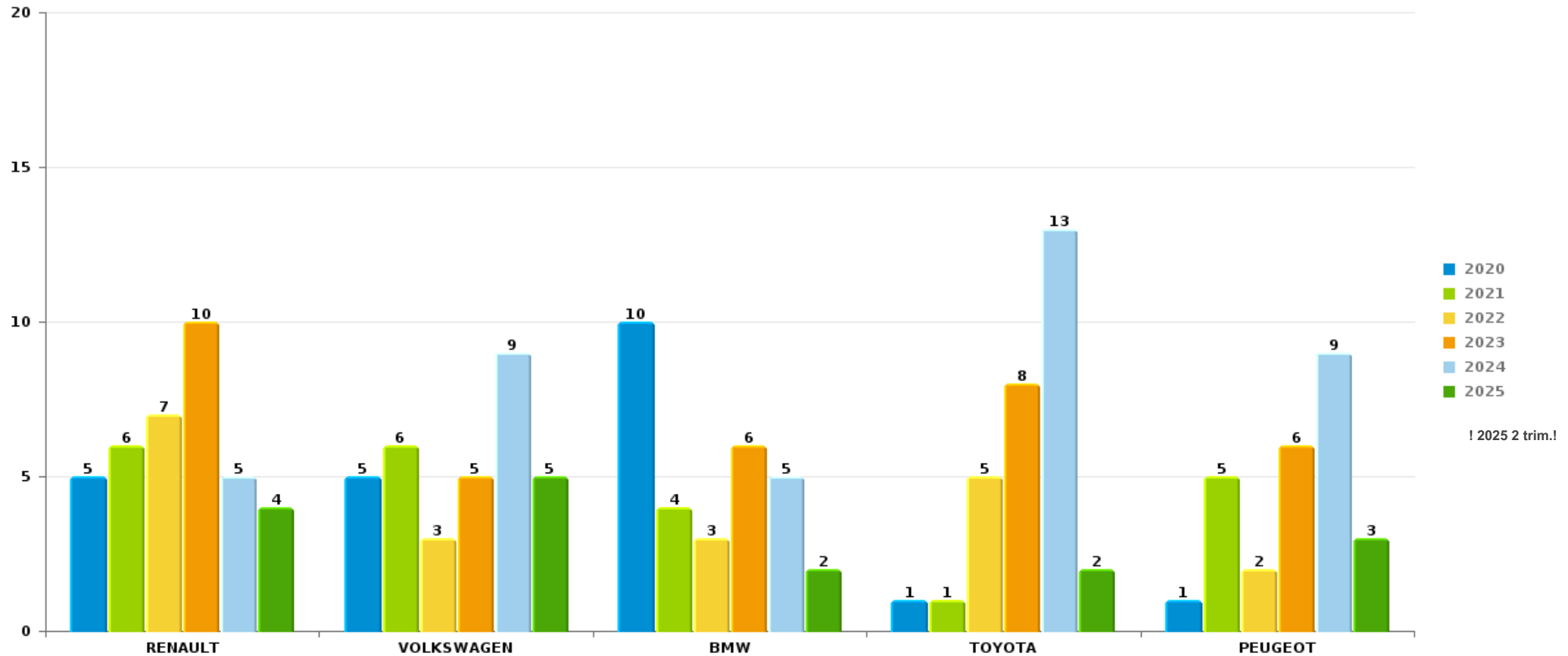
Remarque: en ce qui concerne les objets, aucun total n'est reproduit étant donné que plusieurs objets peuvent avoir été volés lors d'un même fait.



Saint-Gilles

Vol de voiture

Nombre de voitures volées par marque (Top 5)



STATISTIQUES POLICIERES DE CRIMINALITE

LIEU DE PERPETRATION: COMMUNE

Saint-Gilles

PARTIE VI : SUSPECTS



Partie 1: Niveau FAITS (comptage du nombre de faits pour lesquels un certain type de suspect est impliqué)

1.1. Nombre d'infractions selon le sexe des suspects identifiés (par catégorie principale)

Étant donné que, tant un suspect identifié masculin qu'un suspect identifié féminin peuvent être impliqués lors d'un même fait, il est possible que la somme des colonnes «Hommes» et «Femmes» soit supérieure à la valeur de la colonne «Total...» (voir également la note méthodologique)

Saint-Gilles

2025

Catégorie principale / Sexe	Nombre total de faits avec au moins 1 suspect	Hommes	%	Femmes	%
Drogues	448	412	92,0%	31	6,9%
Législation sur les étrangers	377	344	91,2%	16	4,2%
Vol et extorsion	135	126	93,3%	12	8,9%
Infr. contre l'intégrité physique	78	68	87,2%	13	16,7%
Fraude	74	71	95,9%	4	5,4%
Armes et explosifs	56	54	96,4%	6	10,7%
Infr. contre la foi publique	45	41	91,1%	4	8,9%
Infr. contre la sécurité publique	43	39	90,7%	6	14,0%
Législation économique	42	40	95,2%	2	4,8%
Pratiques commerciales	35	33	94,3%	2	5,7%
Ivresse et alcool	28	23	82,1%	6	21,4%
Autres lois spéciales	27	22	81,5%	4	14,8%
Carte d'identité	16	16	100,0%		
Santé publique	15	11	73,3%	3	20,0%
Infr. contre l'autorité publique	14	12	85,7%	2	14,3%
Code pénal social	12	9	75,0%	6	50,0%

CRIMINALITE ENREGISTREE: SUSPECTS



Catégorie principale / Sexe	Nombre total de faits avec au moins 1 suspect	Hommes	%	Femmes	%
Dégradation de la propriété	12	10	83,3%	2	16,7%
Protection de la personne	10	9	90,0%	1	10,0%
Infr. contre autres valeurs morales et sentiments	7	6	85,7%	1	14,3%
Protection des revenus publics	7	7	100,0%		
Environnement	5	2	40,0%	3	60,0%
Infr. contre les mœurs	4	3	75,0%	1	25,0%
Criminalité informatique	3	3	100,0%		
Infr. contre la liberté individuelle	3	3	100,0%		
Protection de la jeunesse	3			3	100,0%
Registre de population	3	1	33,3%	2	66,7%
Autres infractions Code pénal	1			1	100,0%
Traite des êtres humains	1			1	100,0%
Travail	1			1	100,0%
Total	1.505	1.365	90,7%	133	8,8%



1.2. Nombre d'infractions selon le sexe des suspects identifiés (par figure criminelle)

Étant donné que, tant un suspect identifié masculin qu'un suspect identifié féminin peuvent être impliqués lors d'un même fait, il est possible que la somme des colonnes «Hommes» et «Femmes» soit supérieure à la valeur de la colonne «Total...» (voir également la note méthodologique)

Saint-Gilles

2025

FC Vol moyen de transport

Figure criminelle / Sexe	Nombre total de faits avec au moins 1 suspect identifié	Hommes	%
Vol de voiture	2	2	100,0%
Carjacking	1	1	100,0%
Vol de vélo	3	3	100,0%
Total	PA	PA	PA

FC Cambriolage

Figure criminelle / Sexe	Nombre total de faits avec au moins 1 suspect identifié	Hommes	%	Femmes	%
Cambriolage dans habitation	2	2	100,0%	1	50,0%
Cambriolage ds service public ou bâtiment administ	1	1	100,0%	1	100,0%
Cambriolage dans bâtiment (total)	3	3	100,0%	2	66,7%
Total	PA	PA	PA	PA	PA

CRIMINALITE ENREGISTREE: SUSPECTS



FC Vol autre

Figure criminelle / Sexe	Nombre total de faits avec au moins 1 suspect identifié	Hommes	%	Femmes	%
Vol à main armée	4	4	100,0%		
Vol avec violence sans arme	26	25	96,2%	2	7,7%
Vol dans ou sur un véhicule	4	4	100,0%		
Vol d'armes et explosifs	1	1	100,0%		
Vol à l'arraché	14	14	100,0%		
Vol à la tire	27	26	96,3%		
Vol à l'étalage	23	20	87,0%	4	17,4%
Vol par ruse	3	3	100,0%		
Vol de métaux	1	1	100,0%		
Vol sur les chantiers	1	1	100,0%		
Total	PA	PA	PA	PA	PA

Criminalité ICT

Figure criminelle / Sexe	Nombre total de faits avec au moins 1 suspect identifié	Hommes	%
Fraude de cartes de paiements	2	2	100,0%
Phishing	1	1	100,0%
Total	PA	PA	PA

FC Autre

Figure criminelle / Sexe	Nombre total de faits avec au moins 1 suspect identifié	Hommes	%
Violence contre les métiers d'intérêt général	5	5	100,0%
Dégradation de voiture	2	2	100,0%
Rixe au couteau	1	1	100,0%
Total	PA	PA	PA



PH Violence intrafamiliale (VIF)

Figure criminelle / Sexe	Nombre total de faits avec au moins 1 suspect identifié	Hommes	%	Femmes	%
VIF: physique, dans le couple	13	11	84,6%	2	15,4%
VIF: physique, envers des descendants	1			1	100,0%
VIF: physique, envers d'autres membres	2	2	100,0%		
VIF: psychique, dans le couple	5	5	100,0%		
VIF: psychique, envers des descendants	4	1	25,0%	3	75,0%
VIF: psychique, envers d'autres membres	3	2	66,7%	1	33,3%
VIF: économique, envers des descendants	1			1	100,0%
VIF: économique, envers d'autres membres	1	1	100,0%		
Total	PA	PA	PA	PA	PA

PH Drogues

Figure criminelle / Sexe	Nombre total de faits avec au moins 1 suspect identifié	Hommes	%	Femmes	%
Vente de cocaïne	12	12	100,0%	1	8,3%
Import-export de cocaïne	2	2	100,0%		
Total	PA	PA	PA	PA	PA

PH Trafic d'armes

Figure criminelle / Sexe	Nombre total de faits avec au moins 1 suspect identifié	Hommes	%
Commerce et production d'arme non à feu	1	1	100,0%
Total	PA	PA	PA



PH Traite des êtres humains

Figure criminelle / Sexe	Nombre total de faits avec au moins 1 suspect identifié	Femmes	%
TEH - exploitation économique	1	1	100,0%
Total	PA	PA	PA

PH Violence dans l'espace public

Figure criminelle / Sexe	Nombre total de faits avec au moins 1 suspect identifié	Hommes	%	Femmes	%
Violence physique (transport public)	27	24	88,9%	4	14,8%
Violence physique (voie publique)	37	34	91,9%	5	13,5%
Violence physique (endroit accessible au public)	10	8	80,0%	2	20,0%
Violence sexuelle (voie publique)	1	1	100,0%		
Violence sexuelle (endroit accessible au public)	2	2	100,0%		
Violence psychique (transport public)	6	6	100,0%		
Violence psychique (voie publique)	17	16	94,1%	1	5,9%
Violence psychique (endroit accessible au public)	8	3	37,5%	4	50,0%
Vol à main armée (voie publique)	4	4	100,0%		
Vol avec violence sans arme (transport public)	12	12	100,0%	1	8,3%
Vol avec violence sans arme (voie publique)	12	11	91,7%	1	8,3%
Vol avec violence sans arme (endr. acces. au pub.)	1	1	100,0%		
Total	PA	PA	PA	PA	PA

CRIMINALITE ENREGISTREE: SUSPECTS



PH Autre

Figure criminelle / Sexe	Nombre total de faits avec au moins 1 suspect identifié	Hommes	%	Femmes	%
Terrorisme, extrémisme et radicalisme	2	2	100,0%		
Cyberharcèlement	5	3	60,0%	2	40,0%
Fraude à l'identité	25	22	88,0%	3	12,0%
Total	PA	PA	PA	PA	PA



1.3. Nombre d'infractions selon l'âge des suspects identifiés (par catégorie principale)

Étant donné que, tant un suspect identifié mineur qu'un suspect identifié majeur peuvent être impliqués lors d'un même fait, il est possible que la somme des colonnes «Mineur» et «Majeur» soit supérieure à la valeur de la colonne «Total...» (voir également la note méthodologique)

Saint-Gilles

2025

Catégorie principale / Âge	Nombre total de faits avec au moins 1 suspect identifié	Mineur	%	Majeur	%
Drogues	448	21	4,7%	430	96,0%
Législation sur les étrangers	377	41	10,9%	341	90,5%
Vol et extorsion	135	18	13,3%	122	90,4%
Infr. contre l'intégrité physique	78	10	12,8%	71	91,0%
Fraude	74	7	9,5%	68	91,9%
Armes et explosifs	56	10	17,9%	52	92,9%
Infr. contre la foi publique	45	2	4,4%	43	95,6%
Infr. contre la sécurité publique	43	3	7,0%	41	95,3%
Législation économique	42			42	100,0%
Pratiques commerciales	35			35	100,0%
Ivresse et alcool	28	2	7,1%	26	92,9%
Autres lois spéciales	27			27	100,0%
Carte d'identité	16	5	31,3%	11	68,8%
Santé publique	15			15	100,0%
Infr. contre l'autorité publique	14			14	100,0%
Code pénal social	12			12	100,0%
Dégradation de la propriété	12			12	100,0%
Protection de la personne	10			10	100,0%
Infr. contre autres valeurs morales et sentiments	7	1	14,3%	6	85,7%
Protection des revenus publics	7			7	100,0%
Environnement	5			5	100,0%
Infr. contre les mœurs	4			4	100,0%
Criminalité informatique	3			3	100,0%
Infr. contre la liberté individuelle	3			3	100,0%
Protection de la jeunesse	3			3	100,0%
Registre de population	3			3	100,0%
Autres infractions Code pénal	1			1	100,0%
Traite des êtres humains	1			1	100,0%

CRIMINALITE ENREGISTREE: SUSPECTS



Catégorie principale / Âge	Nombre total de faits avec au moins 1 suspect identifié	Mineur	%	Majeur	%
Travail	1			1	100,0%
Total	1.505	120	8,0%	1.409	93,6%



1.4. Nombre d'infractions selon l'âge des suspects identifiés (par figure criminelle)

Étant donné que, tant un suspect identifié mineur qu'un suspect identifié majeur peuvent être impliqués lors d'un même fait, il est possible que la somme des colonnes «Mineur» et «Majeur» soit supérieure à la valeur de la colonne «Total...» (voir également la note méthodologique)

Saint-Gilles

2025

FC Vol moyen de transport

Figure criminelle / Âge	Nombre total de faits avec au moins 1 suspect identifié	Mineur	%	Majeur	%
Vol de voiture	2	1	50,0%	1	50,0%
Carjacking	1	1	100,0%		
Vol de vélo	3			3	100,0%
Total	PA	PA	PA	PA	PA

FC Cambriolage

Figure criminelle / Âge	Nombre total de faits avec au moins 1 suspect identifié	Majeur	%
Cambriolage dans habitation	2	2	100,0%
Cambriolage ds service public ou bâtiment administ	1	1	100,0%
Cambriolage dans bâtiment (total)	3	3	100,0%
Total	PA	PA	PA

CRIMINALITE ENREGISTREE: SUSPECTS



FC Vol autre

Figure criminelle / Âge	Nombre total de faits avec au moins 1 suspect identifié	Mineur	%	Majeur	%
Vol à main armée	4	1	25,0%	3	75,0%
Vol avec violence sans arme	26	11	42,3%	18	69,2%
Vol dans ou sur un véhicule	4			4	100,0%
Vol d'armes et explosifs	1			1	100,0%
Vol à l'arraché	14	3	21,4%	13	92,9%
Vol à la tire	27	2	7,4%	25	92,6%
Vol à l'étagère	23	1	4,3%	22	95,7%
Vol par ruse	3	2	66,7%	1	33,3%
Vol de métaux	1			1	100,0%
Vol sur les chantiers	1			1	100,0%
Total	PA	PA	PA	PA	PA

Criminalité ICT

Figure criminelle / Âge	Nombre total de faits avec au moins 1 suspect identifié	Majeur	%
Fraude de cartes de paiements	2	2	100,0%
Phishing	1	1	100,0%
Total	PA	PA	PA

FC Autre

Figure criminelle / Âge	Nombre total de faits avec au moins 1 suspect identifié	Majeur	%
Violence contre les métiers d'intérêt général	5	5	100,0%
Dégradation de voiture	2	2	100,0%
Rixe au couteau	1	1	100,0%
Total	PA	PA	PA

CRIMINALITE ENREGISTREE: SUSPECTS



PH Violence intrafamiliale (VIF)

Figure criminelle / Âge	Nombre total de faits avec au moins 1 suspect identifié	Majeur	%
VIF: physique, dans le couple	13	13	100,0%
VIF: physique, envers des descendants	1	1	100,0%
VIF: physique, envers d'autres membres	2	2	100,0%
VIF: psychique, dans le couple	5	5	100,0%
VIF: psychique, envers des descendants	4	4	100,0%
VIF: psychique, envers d'autres membres	3	3	100,0%
VIF: économique, envers des descendants	1	1	100,0%
VIF: économique, envers d'autres membres	1	1	100,0%
Total	PA	PA	PA

PH Drogues

Figure criminelle / Âge	Nombre total de faits avec au moins 1 suspect identifié	Mineur	%	Majeur	%
Vente de cocaïne	12	2	16,7%	11	91,7%
Import-export de cocaïne	2			2	100,0%
Total	PA	PA	PA	PA	PA

PH Trafic d'armes

Figure criminelle / Âge	Nombre total de faits avec au moins 1 suspect identifié	Majeur	%
Commerce et production d'arme non à feu	1	1	100,0%
Total	PA	PA	PA

PH Traite des êtres humains

Figure criminelle / Âge	Nombre total de faits avec au moins 1 suspect identifié	Majeur	%
TEH - exploitation économique	1	1	100,0%
Total	PA	PA	PA

CRIMINALITE ENREGISTREE: SUSPECTS



PH Violence dans l'espace public

Figure criminelle / Âge	Nombre total de faits avec au moins 1 suspect identifié	Mineur	%	Majeur	%
Violence physique (transport public)	27	5	18,5%	24	88,9%
Violence physique (voie publique)	37	2	5,4%	36	97,3%
Violence physique (endroit accessible au public)	10	1	10,0%	9	90,0%
Violence sexuelle (voie publique)	1			1	100,0%
Violence sexuelle (endroit accessible au public)	2			2	100,0%
Violence psychique (transport public)	6	2	33,3%	5	83,3%
Violence psychique (voie publique)	17			17	100,0%
Violence psychique (endroit accessible au public)	8			8	100,0%
Vol à main armée (voie publique)	4	1	25,0%	3	75,0%
Vol avec violence sans arme (transport public)	12	6	50,0%	8	66,7%
Vol avec violence sans arme (voie publique)	12	5	41,7%	8	66,7%
Vol avec violence sans arme (endr. acces. au pub.)	1			1	100,0%
Total	PA	PA	PA	PA	PA

PH Autre

Figure criminelle / Âge	Nombre total de faits avec au moins 1 suspect identifié	Majeur	%
Terrorisme, extrémisme et radicalisme	2	2	100,0%
Cyberharcèlement	5	5	100,0%
Fraude à l'identité	25	25	100,0%
Total	PA	PA	PA



Partie 2: Niveau SUSPECTS-FAIT (comptage du nombre de combinaisons suspect-fait)

2.1. Nombre de suspects-fait selon le sexe des suspects identifiés (TOP 5 des catégories principales)

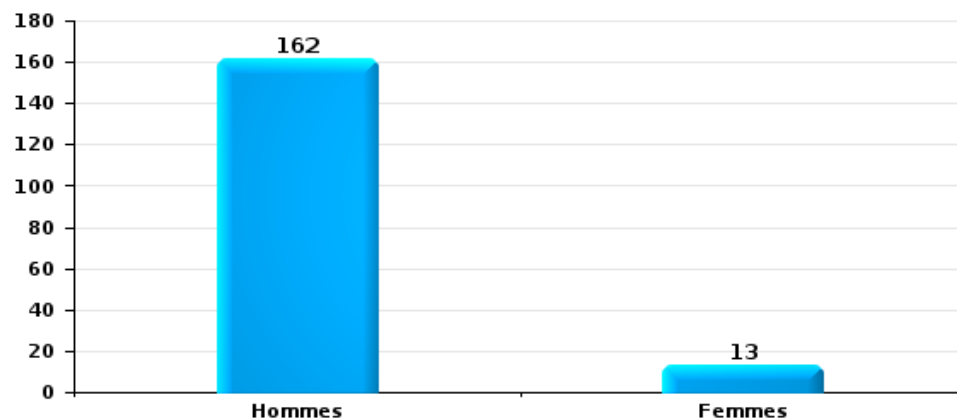
Lorsqu'un même suspect a commis plusieurs faits durant la période considérée, il est aussi comptabilisé plusieurs fois (voir également la note méthodologique)

Saint-Gilles

2025

Vol et extorsion

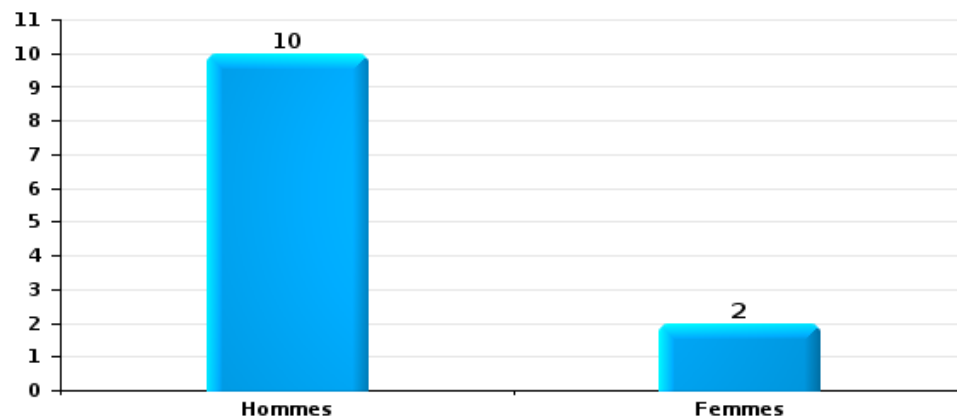
Nombre de suspects-fait selon le sexe





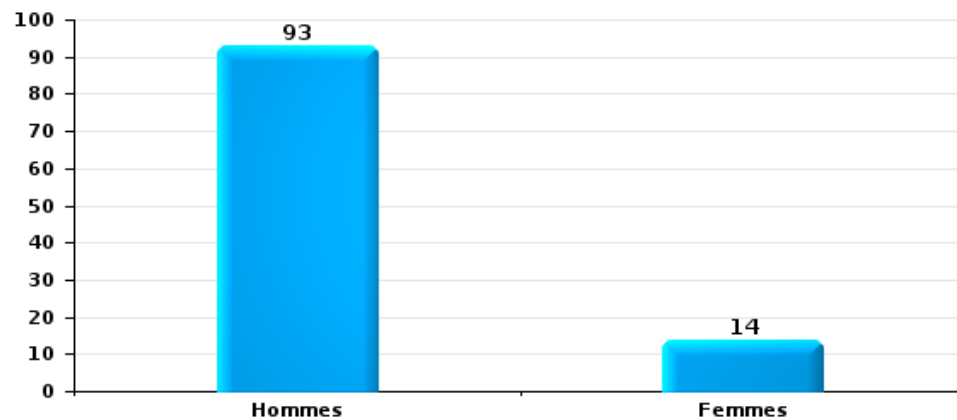
Dégradation de la propriété

Nombre de suspects-fait selon le sexe



Infr. contre l'intégrité physique

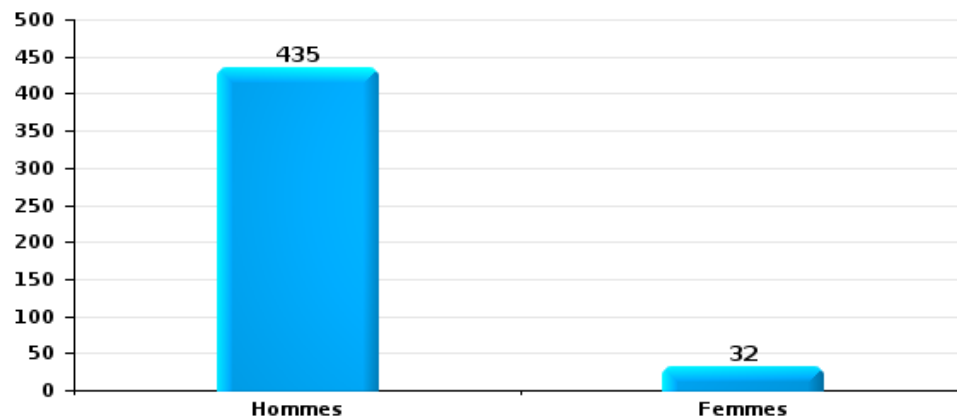
Nombre de suspects-fait selon le sexe





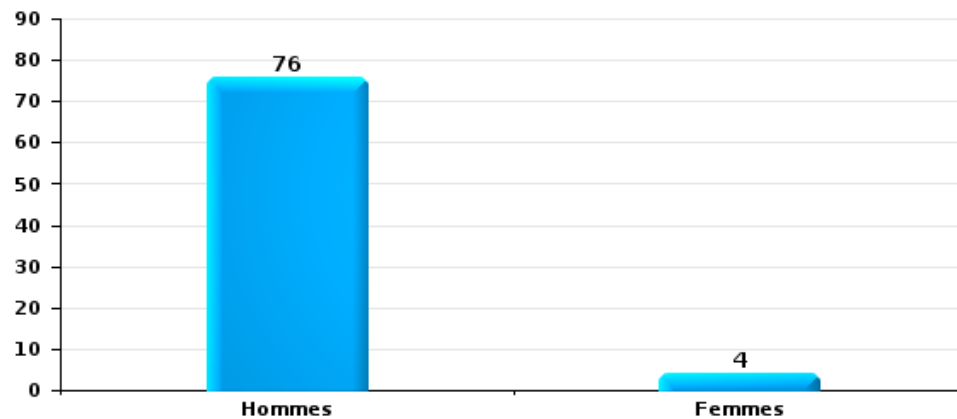
Drogues

Nombre de suspects-fait selon le sexe



Fraude

Nombre de suspects-fait selon le sexe





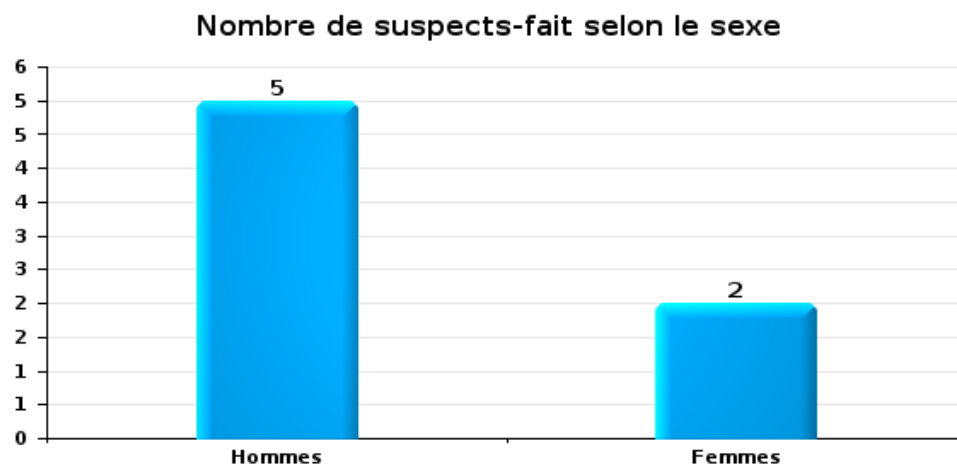
2.2. Nombre de suspects-fait selon le sexe des suspects identifiés (TOP 5 des figures criminelles)

Lorsqu'un même suspect a commis plusieurs faits durant la période considérée, il est aussi comptabilisé plusieurs fois (voir également la note méthodologique)

Saint-Gilles

2025

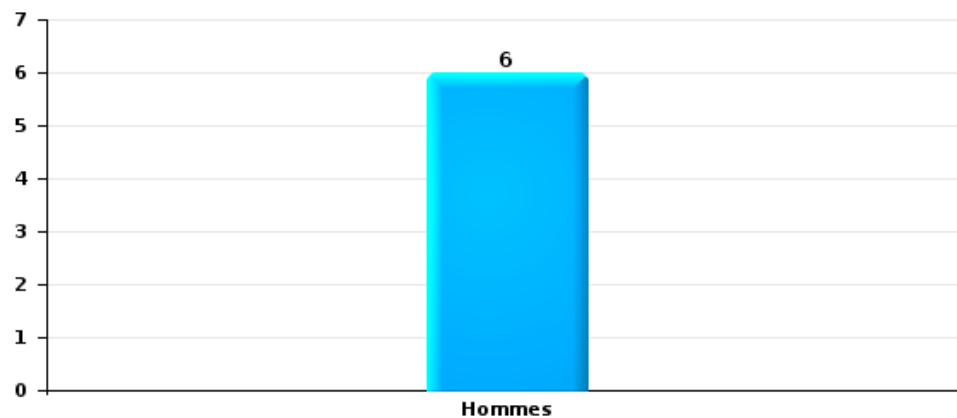
Cambriolage dans bâtiment (total)





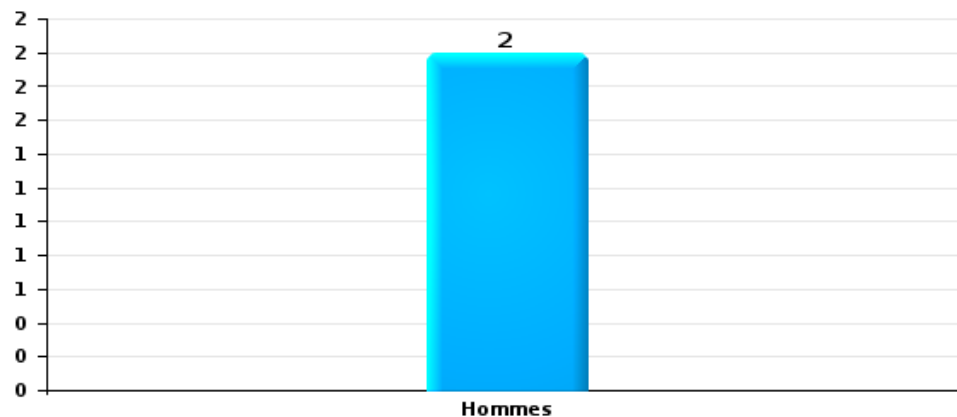
Vol dans ou sur un véhicule

Nombre de suspects-fait selon le sexe



Dégradation de voiture

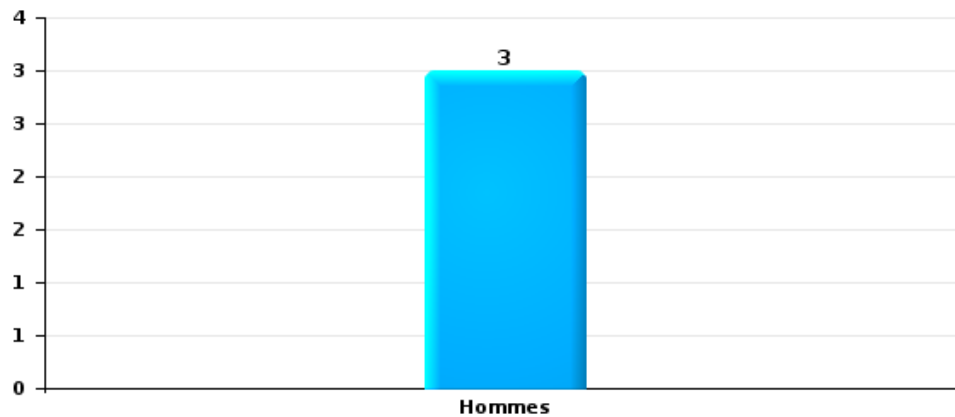
Nombre de suspects-fait selon le sexe





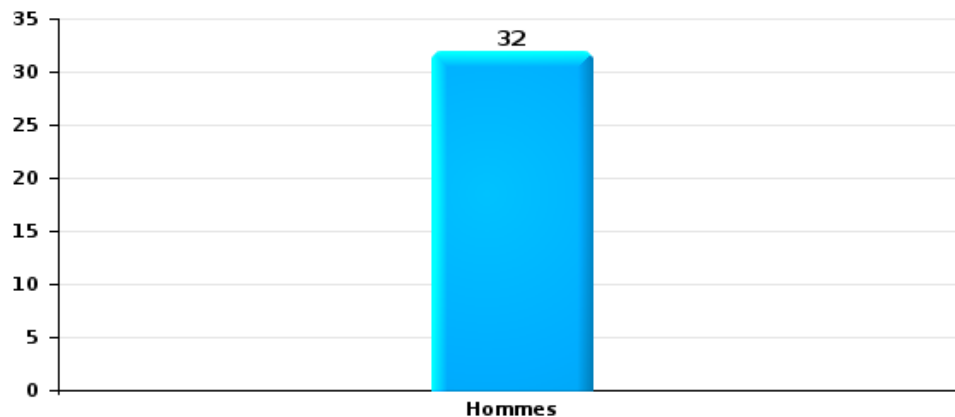
Vol de vélo

Nombre de suspects-fait selon le sexe



Vol à la tire

Nombre de suspects-fait selon le sexe





2.3. Nombre de suspects-fait selon l'âge des suspects identifiés (TOP 5 des catégories principales)

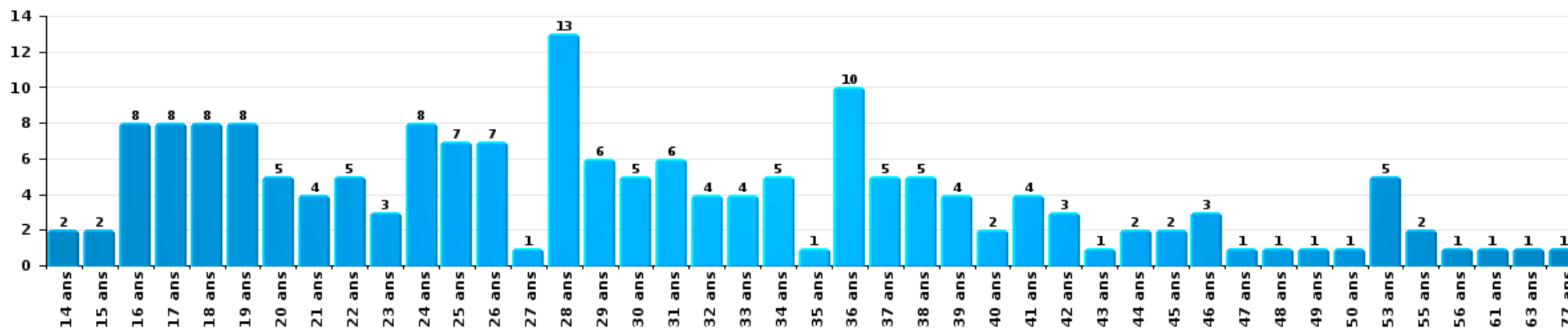
1) Lorsqu'un même suspect a commis plusieurs faits durant la période considérée, il est aussi comptabilisé plusieurs fois, qu'il ait le même âge ou non – 2) Les suspects au-dessous de 14 ans et à partir de 90 ans ne sont pas repris dans le tableau (voir également la note méthodologique)

Saint-Gilles

2025

Vol et extorsion

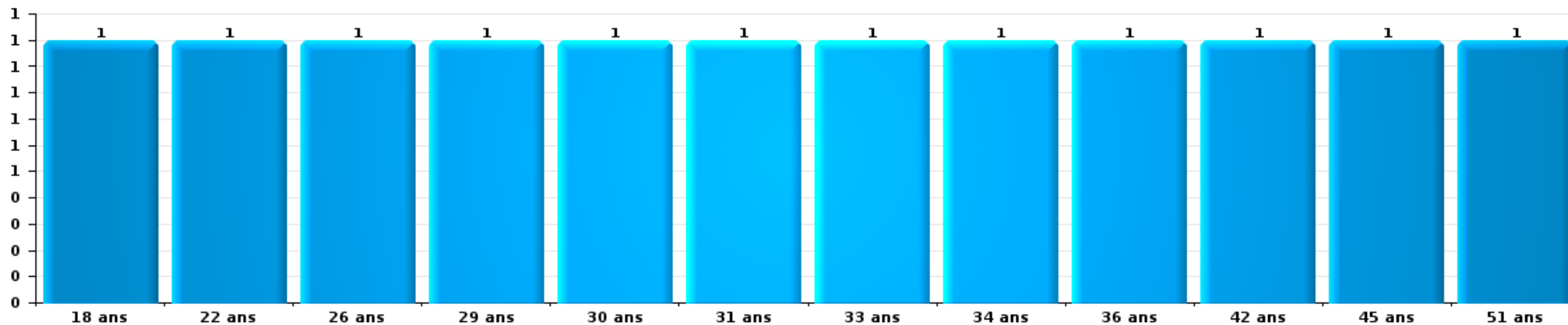
Nombre de suspects-fait par âge (chronologique)





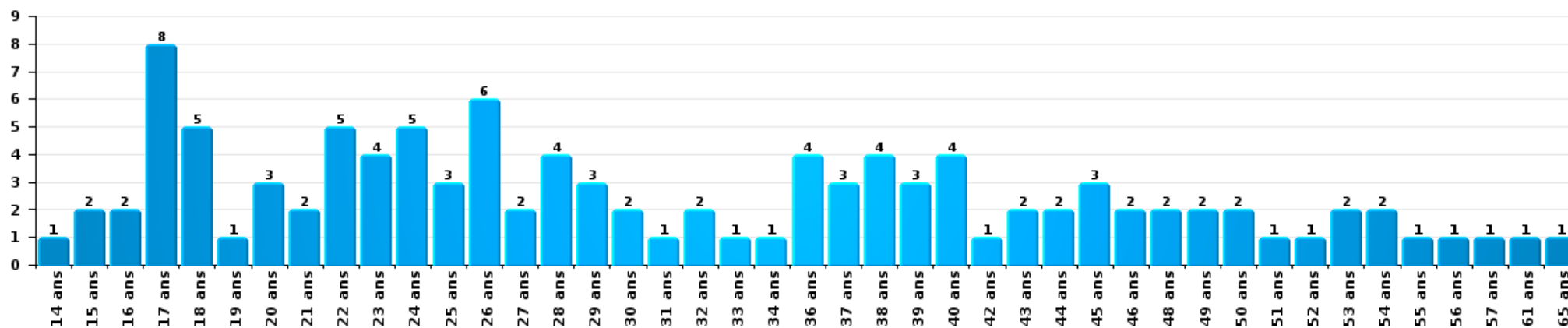
Dégradation de la propriété

Nombre de suspects-fait par âge (chronologique)



Infr. contre l'intégrité physique

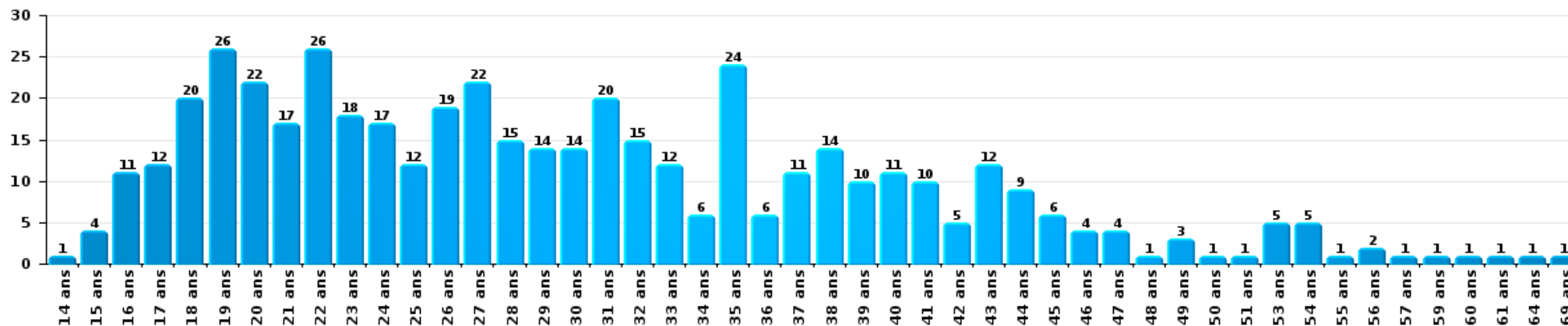
Nombre de suspects-fait par âge (chronologique)





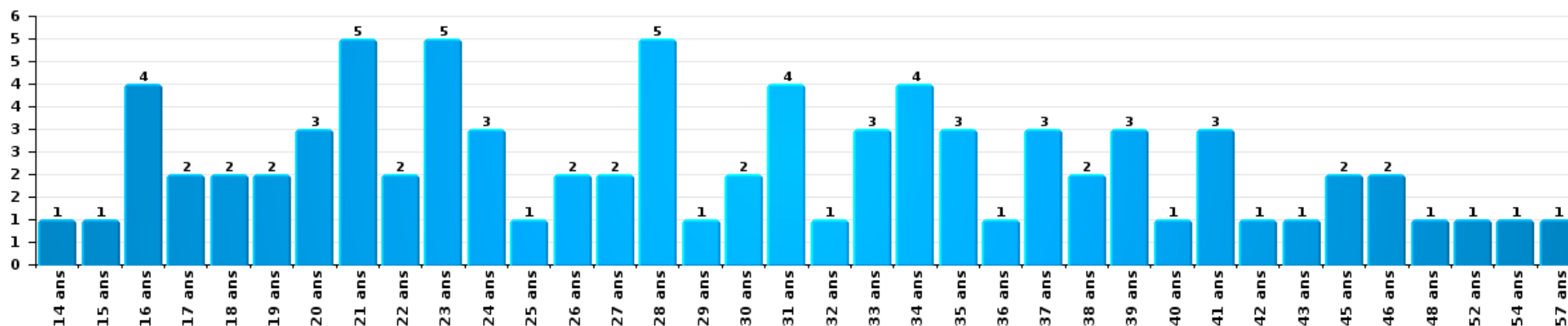
Drogues

Nombre de suspects-fait par âge (chronologique)



Fraude

Nombre de suspects-fait par âge (chronologique)





2.4. Nombre de suspects-fait selon l'âge des suspects identifiés (TOP 5 des figures criminelles)

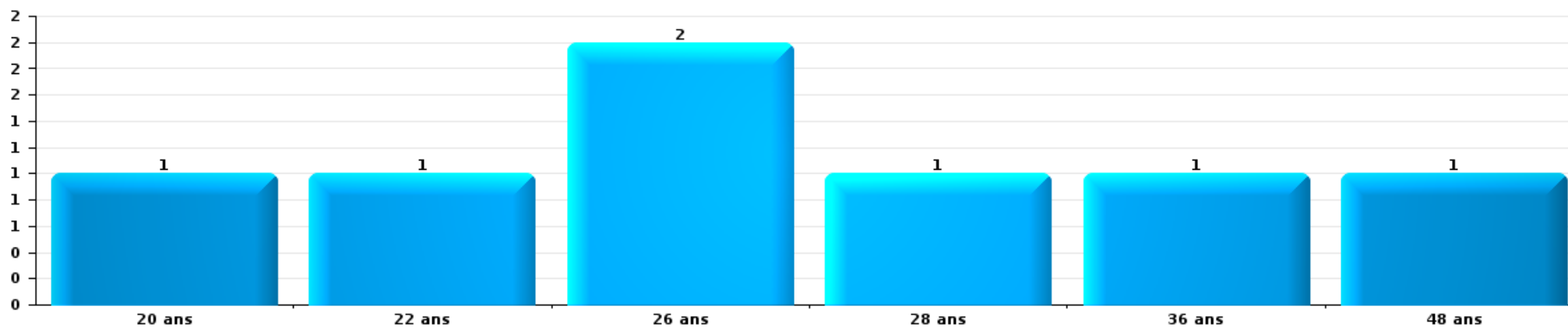
1) Lorsqu'un même suspect a commis plusieurs faits durant la période considérée, il est aussi comptabilisé plusieurs fois, qu'il ait le même âge ou non – 2) Les suspects au-dessous de 14 ans et à partir de 90 ans ne sont pas repris dans le tableau (voir également la note méthodologique)

Saint-Gilles

2025

Cambrilage dans bâtiment (total)

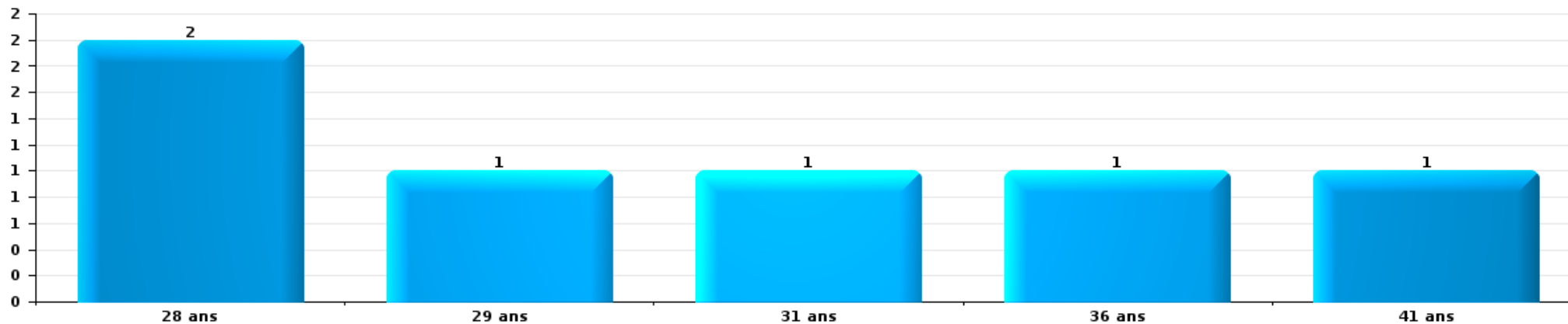
Nombre de suspects-fait par âge (chronologique)






Vol dans ou sur un véhicule

Nombre de suspects-fait par âge (chronologique)



Dégradation de voiture

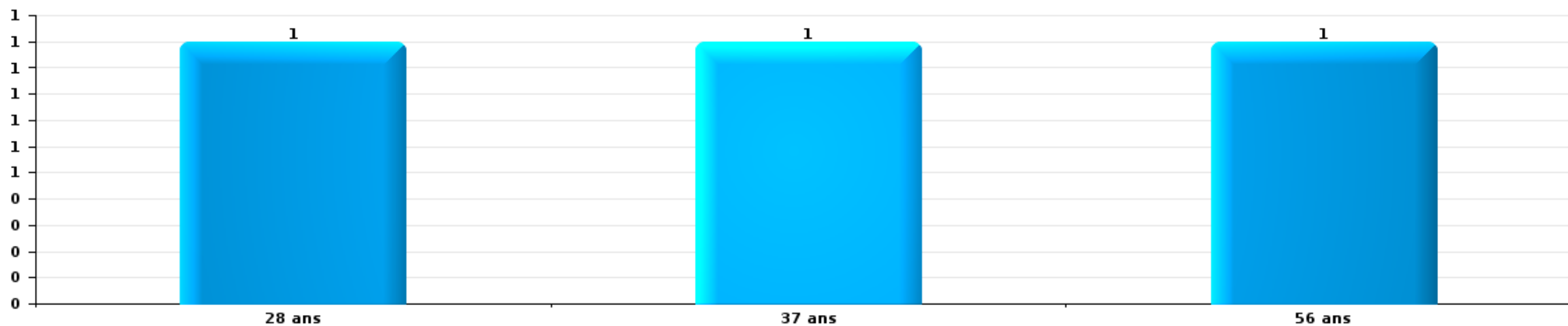
Nombre de suspects-fait par âge (chronologique)





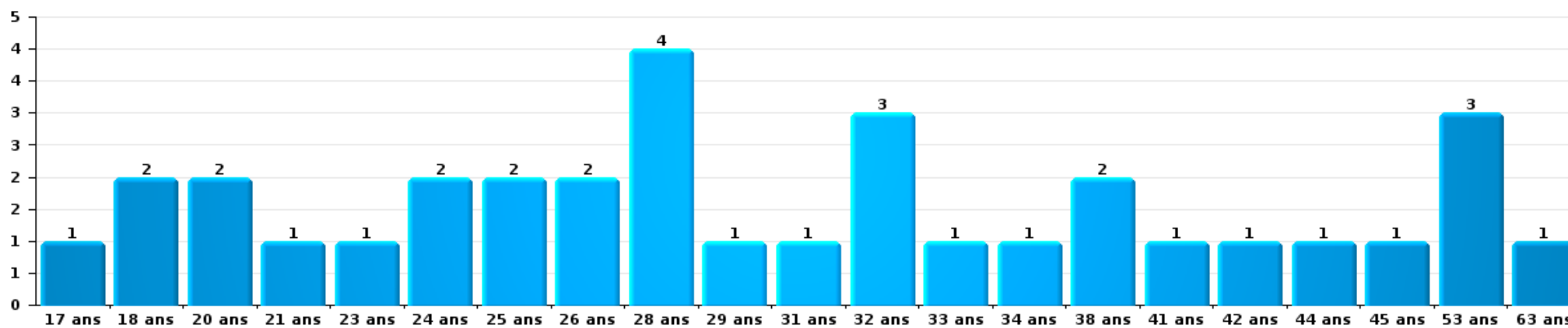
Vol de vélo

Nombre de suspects-fait par âge (chronologique)



Vol à la tire

Nombre de suspects-fait par âge (chronologique)



STATISTIQUES POLICIERES DE CRIMINALITE

LIEU DE PERPETRATION: COMMUNE

Saint-Gilles

***ANNEXE I: DETAIL PAR CATEGORIE DE DELIT
CODE PENAL***



Saint-Gilles

Infraction Code pénal

Infr. contre l'intégrité physique

			2000	2015	2016	2017	2018	2019	2020	2021	2022	2023	2024	2025
Assassinat	Empoisonnement (assassinat)	Tent.			1						1			
		Acc.		1				1				1	2	
	Autres	Tent.	1	6		3		2	1		3	2		3
		Sous-total	1	7	1	3		3	1		4	3	2	3
Meurtre	Parricide (meurtre)	Tent.	1							1		1		
		Acc.												1
	Infanticide (meurtre)	Tent.										1		
		Acc.												
	Empoisonnement (meurtre)	Tent.	1	1							1	1		
	Meurtre pour faciliter le vol	Tent.		1										
	Suite à incendie volontaire / explosion	Tent.									1			
		Acc.			1					1	1	1		
Non spécifié	Tent.	1			1					1		2		
	Acc.		1			1	2	1		1			1	
	Autres	Tent.		10	8	13	8	5	6	7	6	7	14	7
	Sous-total	3	13	9	14	9	7	7	7	9	11	11	17	9
Torture et maltraitance	Torture	Acc.		1								1	1	
	Traitement inhumain	Acc.		1				1		1	2	2	1	
	Traitement dégradant	Acc.				5	1		1			1	3	1
		Acc.							1					
	Sous-total		2		5	1	2	1	1	1	2	4	5	1
Coups et/ou blessures vol. en sphère familiale	Entre partenaires ou ex-partenaires	Acc.	47	118	131	89	101	114	115	105	103	105	99	48
	Lors d'un différend familial en général	Acc.	35											
	Par les parents envers un mineur	Acc.	5	10	12	3	11	7	13	10	17	13	9	9
	Par les parents envers personne vulnérable	Acc.				1	1		1					
	Envers les parents	Acc.	2	8	4	6	7	7	4	4	9	6	7	3
	Envers d'autres ascendants directs ou collatéraux	Acc.		12	5	10	8	6	2	4	3	3	5	2
	Sous-total	89	148	152	109	128	134	135	123	132	127	120	62	

Infr. contre l'intégrité physique

			2000	2015	2016	2017	2018	2019	2020	2021	2022	2023	2024	2025
Coups et/ou blessures vol. hors sphère familiale	Bagarres (=coups réciproques)	Acc.	50	63	78	80	73	74	62	81	87	104	91	53
	Coups envers fonctionnaire de police	Acc.	24	7	8	5	6	4	7	13	6	5	8	2
		Tent.	1											
	Envers un mineur par une pers. ayant autorité	Acc.	1	3	2	1	2	5	3	3	5	3	2	5
	Envers un mineur qualité de l'auteur inconnue	Acc.	6	11	11	5	9	16	8	15	8	8	20	6
	Envers pers. vulnérable par pers. ayant autorité	Acc.	1									1		1
	Envers pers. vulnérable (qualité auteur inconnue)	Acc.			1	1	2	1		4	1	1	3	
	Envers un mineur par cohabitant sans rel. Autorité	Acc.								2		2	2	
		Acc.		21	15	22	8	13	5	10	5	12	10	5
	Coups envers personnel transport public	Tent.		1	1									
	Coups envers personnel autre service public	Acc.		5	2	4	3	1	2	1	4	5	9	1
	Coups envers profession médicale	Acc.		1				1				1	3	
	Coups envers personnel institut d'enseignement	Acc.		2	1		1	6			2	1		1
	Coups envers gardien de prison/corps sécurité	Acc.		4	5	5	6	1	4	3	1	2		
Non spécifié	Acc.	214	283	268	311	320	294	259	314	307	341	343	162	
	Tent.	14												
	Sous-total		311	401	392	434	430	416	350	446	427	485	492	236
Abstention coupable	Acc.	2	3	3	5	1	1	1	2	3	1			1
	Sous-total		2	3	3	5	1	1	1	2	3	1		1
Autres infr. volontaires. c/ l'intégrité phys.	Privation de soins à enfant ou personne vulnérable	Acc.	2			1				1	1			
	Délaissement d'enfant ou personne vulnérable	Acc.		2		2	2	2	3	1	2		2	1
	Abandon d'enfant dans le besoin	Acc.		2	2			2	2	2	1			
	Administration substances nuisibles	Acc.				2					3	2	1	2
		Tent.				1						1		
	Empoisonnement de denrées	Acc.		1	1							1		1
	Entrave méchante à la circulation	Acc.	1	6	12	11	15	14	17	11	11	14	8	5
	Tent.			1										
Voies de faits et violences légères	Acc.	11	37	33	36	30	23	35	30	41	31	40	10	
	Sous-total		14	48	49	53	47	41	57	45	59	49	51	19
Infr. involontaires contre l'intégrité physique	Homicides involontaires	Acc.	1											
	Coups et/ou blessures involontaires	Acc.	13	4	7	7	4	5	2	5	5	4	5	
	Causer un accident de chemin de fer	Acc.									1			
	Morsure de chien	Acc.		1	4	1	2		2	3	5	4	2	2
	Non spécifié	Acc.	2	1										
	Sous-total		16	6	11	8	6	5	4	8	11	8	7	2
	Total		436	628	617	631	622	609	556	634	649	688	694	333



Infr. contre la liberté individuelle

		2000	2015	2016	2017	2018	2019	2020	2021	2022	2023	2024	2025	
Prise d'otages	Acc.			1							1			
	Tent.								1					
	Sous-total			1					1		1			
Enlèvement de mineur ou personne vulnérable	Enlèvement parental	Acc.	7	3		5	3		2	4	6	3		
		Tent.			3	1			2	1	1			1
	Autre enlèvement	Acc.	2	1	1	2	1	1		2	1		2	
		Tent.			3	1		3	2	2	2	4		1
	Sous-total	2	8	7	6	7	7	4	7	8	10	5	2	
Détention par un particulier	Acc.	3	10	10	8	6	16	17	9	11	10	6	9	
					1					1	2	3	2	
	Sous-total	3	10	10	9	6	16	17	9	12	12	9	11	
Total		5	18	18	15	13	23	21	17	20	23	14	13	



Infr. contre les mœurs

			2000	2015	2016	2017	2018	2019	2020	2021	2022	2023	2024	2025
Viol n'ayant pas causé la mort	Victime < 10a	Acc.	5	1	2	4	2		2	3	1			
	Victime 10a - 14a	Acc.	3	2	2	1	2	1		3	1			
	Victime 14a - 16a	Acc.	2	2	2	2	3	3	2					
		Tent.		1										
	Victime 16a - 18a	Acc.	2		1	1	1	6	2	2				
	Victime majeure	Acc.	10	15	16	25	23	29	18	22	10			
		Tent.	1	1	3	2	3	3	4	3				
	Victime âge inconnu	Acc.			2									
	Sous-total		23	22	28	35	33	42	29	35	12			
Viol avec conséquence inconnue		Acc.	1	2		1	1	1	1	2			2	
	Sous-total		1	2		1	1	1	1	2			2	
Viol n'ayant pas causé la mort (nvCPS)	Victime < 16a	Acc.									5	9	4	3
		Tent.									2			
	Victime 16a - 18a	Acc.										1	2	1
	Victime majeure	Acc.							2	20	24	29		12
		Tent.								2	2	3		1
	Sous-total								2	29	36	38		17
Attentat à la pudeur avec violence / menace	Victime < 16a	Acc.	1	2	5	4	1	1	5	2	1			
	Victime 16a - 18a	Acc.				1		1		2	1			
	Victime majeure	Acc.	5	12	9	8	17	20	12	21	5			
	Sous-total		6	14	14	13	18	22	17	25	7			
Attentat à la pudeur sans violence / menace	Victime < 16a	Acc.	6	8	6	3	2	11	3	7	1			
		Tent.						1						
	Victime 16a - 18a	Acc.		3	1		2		1					
	Victime âge inconnu	Acc.	2	5	13	4	7	9	6	5		1		
		Tent.		1			1	1						
	Sous-total		8	17	20	7	12	22	10	12	1	1		
Attentat à la pudeur non spécifié		Acc.	1							1				
		Tent.	1											
	Sous-total		2							1				
Atteinte intégrité sexuelle sans mort (nvCPS)	Victime < 16a	Acc.								1	9	13	10	5
	Victime 16a - 18a	Acc.										6	5	2
	Victime majeure	Acc.								1	19	27	25	12
		Tent.										1		1
	Sous-total								2	28	47	40		20
Pornographie infantile	Détention	Acc.		2	2	2	2		3	1	1			
	Distribution	Acc.		7		2	10	7	7	5				
	Accès pornographie infantile via technologie	Acc.					1		1		1			
	Non spécifié	Acc.		1										
	Sous-total		10	2	4	13	7	11	6	2				



Infr. contre les mœurs

			2000	2015	2016	2017	2018	2019	2020	2021	2022	2023	2024	2025
Pornographie	Acc.				2									
	Sous-total				2									
Incitation à la débauche	Victime mineure	Acc.	2	1	1	1				2	1			
	Victime majeure	Acc.	2			1								
	Publicité par ICT pour débauche	Acc.							1					
	Autre publicité pour débauche	Acc.						1			2			
	Non spécifié	Acc.	1			1						1		
	Sous-total		5	1	1	3		1	1	2	4			
Exploitation de la débauche d'autrui	Victime mineure	Acc.				1		1			1			
	Victime majeure	Acc.	12	1				2	3	2				
		Tent.				1								
	Age victime non spécifié	Acc.	1											
		Tent.	1											
	Age victime inconnu	Acc.	4			1		1	1		1			
	Sous-total		18	1		3		4	4	2	2			
Outrage public aux bonnes mœurs	Actions (exhibitionnisme, etc.)	Acc.	4	8	3	6	3	10	12	12	19			
	Ecrits, images, objets	Acc.	6	2	5	5	6							
	Obscénités en public	Acc.		1		1		1	1					
	Exhibitionnisme (nvCPS)	Acc.										14	20	4
	Contenu pornographique extrême ou violent (nvCPS)	Acc.										2	1	
	Sous-total		10	11	8	12	9	11	13	12	19	16	21	4
Voyeurisme	Observation/enregistrement de nudité ou intimité	Acc.			2	1		1	2	1				
	Diffusion enregistrement nudité ou intimité	Acc.				2	3	2		3	3			
	Sous-total				2	3	3	3	2	4	3			
Voyeurisme direct (nvCPS)	Victime < 16a	Acc.									1		1	
	Victime majeure	Acc.									1	2	1	
	Sous-total										2	2	2	
Voyeurisme via moyen technique ou autre (nvCPS)	Victime majeure	Acc.									1	1	2	1
	Sous-total										1	1	2	1
Diffusion de contenu à caractère sexuel (nvCPS)	Victime < 16a	Acc.												1
	Victime majeure	Acc.										2		1
	Sous-total											2		2
Diffusion contenu sex. but méchant/lucrat. (nvCPS)	Victime < 16a	Acc.										1	3	
	Victime 16a - 18a	Acc.									1	1		1
		Acc.									3	5		3
	Victime majeure	Tent.										3		
	Sous-total										4	10	3	4
Grooming (contact par ICT avec mineur < 16 ans)	Acc.				1			1	1					
	Sous-total				1			1	1					

FPF/DGR/DRI/BIPOL - Statistiques policières de criminalité (date de clôture: 31/10/2025)
 Les données pour les années 2001 jusqu'à 2014 ne sont plus publiées mais restent disponibles sur demande auprès du service BIPOL.
 Les données pour 2025 ne concernent que le 1er semestre.



Infr. contre les mœurs

			2000	2015	2016	2017	2018	2019	2020	2021	2022	2023	2024	2025
Grooming offline - sans ICT (nvCPS)	Victime < 16a	Acc.											1	
		Sous-total											1	
Grooming online - avec ICT (nvCPS)	Victime < 16a	Acc.											1	
		Sous-total											1	
Exploitation sexuelle mineurs-prostitution (nvCPS)	Incitation à la débauche/prostit. (nvCPS)	Acc.										1	1	
	Exploitation de la débauche/prostit. (nvCPS)	Acc.									1		2	
		Sous-total									1	1	3	
Images d'abus sexuels de mineurs (nvCPS)	Production/diffusion images abus sexuels (nvCPS)	Acc.									3	1	4	4
	Détention/acquisition images abus sexuels (nvCPS)	Acc.										3	2	3
	Accès à images abus sexuels de mineurs (nvCPS)	Acc.											1	
	Images abus sexuels de mineurs-indéterminé	Acc.												1
		Sous-total									3	4	7	8
Abus de la prostitution - personne majeure (nvCPS)		Acc.											2	
		Sous-total											2	
		Total	73	78	77	82	89	114	89	105	118	120	122	56



Infr. contre autres valeurs morales et sentiments

			2000	2015	2016	2017	2018	2019	2020	2021	2022	2023	2024	2025
Harcèlement	Harcèlement par téléphone (OLD)	Acc.	16											
		Acc.	5	94	82	85	71	108	98	136	115	128	118	68
	Sous-total	21	94	82	85	71	108	98	136	115	128	118	68	
Violation du secret professionnel		Acc.	1			1	1		1		2			1
		Sous-total	1			1	1		1		2			1
Atteinte à l'honneur	Calomnie et diffamation	Acc.	16	12	10	8	10	15	29	16	25	13	21	14
	Déclaration calomnieuse	Acc.	1	1			1	2		1	1		3	
	Imputation calomnieuse	Acc.	1			1	1					1		
	Divulgation méchante	Acc.				1		1	1		1		1	
	Injures (Délit)	Tent.	3	53	49	59	46	54	41	49	35	30	19	20
		Acc.	1	1			1							
	Non spécifié	Tent.	1			1		1						
	Sous-total	23	67	59	70	59	73	71	66	62	44	44	34	
Vie privée	Intrusion de nuit	Acc.											1	
	Violation de domicile par un particulier	Acc.	7	11	9	10	14	19	10	10	11	4	5	2
		Tent.									1	2		
	Violation du secret des lettres	Acc.	1	7	1		1	2	2			1	1	
	Sous-total	8	18	10	10	15	21	12	10	12	7	7	2	
Tapage nocturne		Acc.	3	7	8	9	3	9	14	18	13	12	9	1
		Sous-total	3	7	8	9	3	9	14	18	13	12	9	1
Violation de communication par particulier		Acc.							1					
		Sous-total							1					
Abus faiblesses de personnes		Acc.		1				1	4		1	1		
		Sous-total		1				1	4		1	1		
Vie privée mœurs: publication identité victime		Acc.					1				1	1		
		Sous-total					1				1	1		
Attirer ou utiliser mineur ou personne vulnérable		Acc.				4								
		Sous-total				4								
Occupation bien d'autrui (squatter)	Pénétrer / occuper / séjourner (bien non habité)	Acc.					1				4	2	6	1
		Tent.						1						
	Pénétrer / occuper / séjourner (bien habité)	Acc.									1	1		
	Pas donner suite ordonnance d'évacuation/expulsion	Acc.									1			
	Sous-total					1	1			6	3	6	1	
	Total	56	187	159	179	151	213	201	230	212	196	184	107	



Infr. relative au statut juridique de l'enfant

			2000	2015	2016	2017	2018	2019	2020	2021	2022	2023	2024	2025	
Non-représentation d'enfants	Par les parents	Acc.	9	39	30	27	26	51	39	37	57	45	28	11	
	Par une personne qui en a la charge	Acc.		1		2			1			1	3		
		Sous-total	9	40	30	29	26	51	40	37	57	46	31	11	
Non-déclaration de naissance		Acc.				1									
		Sous-total				1									
Non spécifié		Acc.						1							
		Sous-total						1							
			Total	9	40	30	30	26	52	40	37	57	46	31	11



Vol et extorsion

			2000	2015	2016	2017	2018	2019	2020	2021	2022	2023	2024	2025
Vol avec circ. aggr.	Avec violence	Acc.	393	200	185	232	207	231	186	191	215	356	288	123
		Tent.	35	25	15	22	22	20	34	18	24	20	20	13
	Sans violence	Acc.	1.819	941	966	1.015	971	881	678	729	958	1.620	1.594	492
		Tent.	494	321	377	404	388	353	360	359	443	652	630	238
Sous-total			2.741	1.487	1.543	1.673	1.588	1.485	1.258	1.297	1.640	2.648	2.532	866
Vol sans circ. aggr.	Avec violence	Acc.	262	232	177	195	223	227	201	236	249	361	215	75
		Tent.	10	15	13	16	12	12	13	14	13	27	14	14
	Sans violence, Vol à la tire	Acc.	618	833	589	692	1.149	1.393	992	814	1.387	1.890	1.533	519
		Tent.	16	18	6	14	35	43	38	33	20	32	35	3
	Sans violence, Vol d'usage	Acc.	6	1	1	2	5	4		3		2	3	3
		Tent.	27	32	33	27	17	28	6	14	15	13	9	4
	Sans violence, Vol domestique	Acc.	2.472	1.907	1.589	2.147	2.689	3.336	2.201	2.007	2.821	3.834	3.126	913
		Tent.	26	27	26	44	62	76	62	55	39	68	61	14
Sous-total			3.437	3.065	2.434	3.137	4.192	5.119	3.513	3.176	4.545	6.227	4.996	1.545
Vol non spécifié	Acc.	163	12	11	11	7	10	5	8	11	16	12	12	
		27			1						1			
	Sous-total	190	12	11	12	7	10	5	8	11	17	12	12	
Extorsion	Acc.	12	26	21	30	30	32	18	24	30	40	55	27	
		3	7	11	8	14	15	15	10	16	18	21	8	
	Sous-total	15	33	32	38	44	47	33	34	46	58	76	35	
Fabrication de fausses clefs	Acc.		1	1		1								
	Sous-total		1	1		1								
Total			6.383	4.598	4.021	4.860	5.832	6.661	4.809	4.515	6.242	8.950	7.616	2.458



Fraude

			2000	2015	2016	2017	2018	2019	2020	2021	2022	2023	2024	2025
Blanchiment d'argent	Acc.	1	13	17	13	12	35	68	91	30	70	119	62	
	Tent.				2	1						2	1	
	Sous-total	1	13	17	15	13	35	68	91	30	70	121	63	
Recel	Acc.	55	50	18	41	48	75	67	89	110	115	109	21	
	Tent.	2												
	Acc.	12	10	2	5	6	9	6	3	2	11			
	Tent.				1									
	Acc.	11					1	1	1					
	Tent.	3												
Sous-total	83	60	20	47	54	85	74	93	112	126	109	21		
Grivèlerie	Carburant / lubrifiant	Acc.				3	1				1		1	
	Boissons et aliments	Acc.	6	10	4	7	9	5	7	2	6	8	4	
	Voiture de location	Acc.	3	2	1	2	3	1	1	7	5	3	3	
	Logements	Acc.	3	3	4	2	6	3	1	2	3	1		
	Sous-total	12	15	9	14	19	9	9	11	15	12	8	5	
Corruption privée	Acc.						1						1	
	Tent.										1			
	Sous-total						1				1		1	
Détournement et destruction frauduleuse	Cel frauduleux	Acc.	183	28	25	37	48	48	40	44	100	130	99	
	D'argent, de papiers, etc.	Acc.	2			2				1			1	
	Tent.				1									
	D'objets saisis	Acc.	2				1			1		4	1	
	Tent.				1									
	Non spécifié	Acc.	17	2	1	1	1	2			1		1	
Sous-total	204	30	26	42	50	50	40	46	101	134	100	26		
Escoquerie	Fraude par internet	Acc.		30	33	50	91	78	127	133	157	172	164	
	Tent.		6	5	8	9	13	14	13	10	6	13		
	Escoquerie sans internet	Acc.		49	52	44	62	57	58	67	97	75	61	
	Tent.		11	12	9	4	11	5	6	15	13	5	1	
	Acc.	52												
	Tent.	13												
Sous-total	65	96	102	111	166	159	204	219	279	266	243	93		
Tromperie	Marchandises vendues / travail fourni	Acc.	1			1					1		1	
	Monnaies	Acc.	2											
	Endossement frauduleux de factures	Acc.									1			
	Sous-total	3			1						2		1	
Abus de confiance et infr. apparentées	Abus de confiance	Acc.	44	67	54	52	55	72	63	58	74	82	70	
	Tent.	3			1									
	Abus des faiblesses	Acc.	4	1	2	3	2	4	2	1	5	5	3	
	Sous-total	51	68	56	56	57	76	65	59	79	87	73	27	



Fraude

			2000	2015	2016	2017	2018	2019	2020	2021	2022	2023	2024	2025
Abus de biens sociaux	Par des sociétés	Acc.		2		6	6	1	2	3		1		
	Par des A.S.B.L.	Acc.		1										
	Non spécifié	Acc.			1			1	1	2		1		
	Autres	Acc.		3			2		2	1		1		
		Sous-total		6	1	6	8	2	5	6		3		
Infr. liées à l'insolvabilité	Par le curateur	Acc.						1						
	Par des tiers	Acc.		1										1
	Par le débiteur	Acc.		3	3	3	3	1		1				
	Non spécifié	Acc.	1	2	2	4	2	1			1			
		Sous-total	1	6	5	7	5	3		1	1			1
Insolvabilité frauduleuse		Acc.	1	1	2			1	1		1			
		Sous-total	1	1	2			1	1		1			
Chèques sans provision		Acc.	28											
		Sous-total	28											
		Total	449	295	238	299	372	421	466	526	620	699	655	238



Dégradation de la propriété

			2000	2015	2016	2017	2018	2019	2020	2021	2022	2023	2024	2025	
Incendie volontaire	Dans lieu habité (de jour)	Acc.	2	3	4	4	4	5	1	5	5	6	3	1	
		Tent.				1									
	Dans lieu habité (de nuit)	Acc.	2	2	6	6	6	4	5	1	1	1	1	4	2
		Tent.			1					1					
	Dans lieu habité (moment indéterminé)	Acc.									1				
	Dans un autre lieu (de jour)	Acc.	2		2	5	3	6	4	2	6	3	5	1	
		Tent.						1							
	Dans un autre lieu (de nuit)	Acc.	8	4	19	9	6	4	12	18	12	9	8	6	
		Tent.			1		1			1					
Dans un autre lieu (moment indéterminé)	Acc.		1		1							1			
Non spécifié	Acc.										1		1		
	Sous-total		14	10	33	25	21	20	24	26	26	20	21	10	
Incendie involontaire	Acc.		31	27	19	22	23	25	12	30	19	18	14	7	
	Sous-total		31	27	19	22	23	25	12	30	19	18	14	7	
Destruction, dénaturation, dégradation	Avec circ. aggr.	Acc.	19	5		2	2		1		1	1	3		
	Non spécifié	Acc.	7		1										
		Tent.	16												
	Sous-total		42	5	1	2	2		1		1	1	3		
Vandalisme	Sur véhicules	Acc.	260	240	210	243	240	205	189	186	199	241	204	90	
		Tent.				1			1						
	Sur autres biens mobiliers	Acc.	27	43	43	42	53	42	26	40	51	47	43	18	
		Tent.	2								1				
	Graffitis	Acc.		56	49	33	38	51	48	41	58	35	40	9	
		Tent.		1			2								
	Autres détériorations sur biens immobiliers	Acc.	126	153	126	151	142	147	120	122	135	119	106	36	
Dégradation de clôture	Acc.	37	1	2	3	1	4	1		1	2	1	1		
	Sous-total		452	494	430	473	476	449	385	390	444	444	394	154	
	Total		539	536	483	522	522	494	422	446	490	483	432	171	



Infr. contre la Sécurité de l'Etat

			2000	2015	2016	2017	2018	2019	2020	2021	2022	2023	2024	2025
Sûreté intérieure de l'Etat	Acc.					1		1						
	Sous-total				1	1								
Terrorisme	Groupe terroriste	Acc.		2	3	7	1	4					1	
		Tent.				1								
	Diffuser un message qui incite au terrorisme	Acc.		1	1									
		Tent.					1							
	Sous-total		3	4	8	2	4						1	
	Total		3	4	9	2	5						1	



Infr. contre la sécurité publique

			2000	2015	2016	2017	2018	2019	2020	2021	2022	2023	2024	2025
Organisation criminelle	Acc.				2	4		2	1	3	2	1	2	4
	Sous-total				2	4		2	1	3	2	1	2	4
Association de malfaiteurs	Acc.	4		19	2	14	10	11	14	9	4	7	8	2
	Sous-total	4		19	2	14	10	11	14	9	4	7	8	2
Evasion de prisonniers	Evasion simple	Acc.	5	11	5	9	3	10	4	4	12	12	21	11
		Tent.	2	1	1						1		1	
	Evasion qualifiée	Acc.									1			
	Non-rentree de congé	Acc.		6	2	7	4	8	5	2	12	9	19	14
	Non-respect surveillance électronique	Acc.		11	6	16	16	15	17	12	22	35	14	3
	Non spécifié	Acc.	8	1		1		2	2	3	2	2	1	2
	Sous-total		15	30	14	33	23	35	28	21	50	58	56	30
Recel	Recel de criminel	Acc.				1								
	Sous-total					1								
Menaces	Menace d'attentat	Acc.	2		2	1			12	5	3	1	2	1
		Tent.								1				
	Verbales	Acc.	190	180	143	148	158	141	120	126	118	135	113	71
	Ecrites	Acc.	12	30	32	30	15	30	35	26	28	24	30	15
	Par gestes, emblèmes	Acc.	42	72	74	93	80	81	75	104	91	100	109	54
		Tent.					1							
	Alerte à la bombe	Acc.	1	11	16	10	4	3	2	2	3	3	4	3
	Non spécifié	Acc.	9	3	1		4		2	3	3		2	1
	Tent.	12												
	Sous-total		268	296	268	282	262	255	246	267	246	263	260	145
	Total		287	345	286	334	295	303	289	300	302	329	326	181



Infr. contre l'autorité publique

			2000	2015	2016	2017	2018	2019	2020	2021	2022	2023	2024	2025
Violence c/ personnes investies autorité publique	Acc.		6	5	15	12	12	22	30	37	32	29	28	8
	Sous-total		6	5	15	12	12	22	30	37	32	29	28	8
Rébellion	Rébellion armée	Acc.	7	1	2	4	4	2	4	3	4	5	3	
	Rébellion non armée	Acc.	140	46	51	47	41	42	58	37	35	30	37	10
	Non spécifié	Acc.	20	7	7	2	5	1	4	2	5	3	4	1
		Tent.	3											
	Sous-total		170	54	60	53	50	45	66	42	44	38	44	11
Outrages		Acc.	124	45	45	32	32	25	44	32	20	17	14	5
		Tent.	3											
		Sous-total	127	45	45	32	32	25	44	32	20	17	14	5
Refus de coopération (informatique et télécom)		Acc.							2	2		1		
		Sous-total							2	2		1		
Autres infractions	Bris de scellés	Acc.	3	3	2	3	5		1	2	3	5		
	Entraves exercice fonction judiciaire	Acc.		1	2		1							
	Imprimés sans éditeur responsable	Acc.							1					
	Industrie, commerce et enchères publiques	Acc.						1		1				
	Sous-total		3	4	4	3	6	1	2	3	3	5		
Total			306	108	124	100	100	93	144	116	99	90	86	24



Infr. contre la foi publique

			2000	2015	2016	2017	2018	2019	2020	2021	2022	2023	2024	2025
Faux en écritures	Faux en écritures	Acc.	85	259	152	130	139	122	126	150	132	118	81	23
		Tent.	2	1	1	1								
	Usage de faux en écrit. et écrit. falsifiées	Acc.	69	146	74	61	66	55	83	103	106	81	74	16
		Tent.	4	1	1	2		9						
	Sous-total		160	407	228	194	205	186	209	253	238	199	155	39
Usurpation	Immixtion dans fonctions publiques	Acc.	6	1	3	1	1	2	2	3		3	1	1
	De fonctions	Acc.	2		1		1	1	2		3	3	3	
	De titres	Acc.	1						1			1		
	De costumes, de décorations, etc.	Acc.			1	1	1							
	De nom	Acc.	64	278	224	168	181	152	133	116	108	90	64	29
	Non spécifié	Acc.	1			2		1	1			1		
		Tent.	1											
	Sous-total		75	279	229	172	184	156	139	119	111	98	68	30
Contrefaçon / falsification	Contrefaçon	Acc.	10	8	8	5	9	9	10	4	17	21	17	9
	Falsification	Acc.	4	4	2	4	4	2	4	1	4	3	5	1
	Non spécifié	Acc.	1										1	
	Sous-total		15	12	10	9	13	11	14	5	21	24	23	10
Fausses monnaies	Emission	Acc.	16	30	16	13	7	5	6	3			2	1
		Tent.	1		4	2			2					
	Non spécifié	Acc.	2											
	Autres	Acc.	16	13	12	6	3	11	4	6	4	5	5	1
	Tent.			1	2									
	Sous-total		35	43	33	23	10	16	12	9	4	5	7	2
Faux en justice	Fausses déclarations	Acc.	2	1	1	2			4	2	1	1		
		Tent.					1							
	Falsification d'enregistrement	Acc.									1			
	Sous-total		2	1	1	2	1		4	2	2	1		
	Total		287	742	501	400	413	369	378	388	376	327	253	81



Saint-Gilles

Infraction Code pénal

Infr. contre la famille

		2000	2015	2016	2017	2018	2019	2020	2021	2022	2023	2024	2025
Bigamie	Acc.	1											
	Sous-total	1											
Abandon de famille	Acc.	5	1	1	1				7		1		
	Sous-total	5	1	1	1				7		1		
Refus du droit aux relations personnelles	Acc.	41	7	8	1	10	8	10	14	7	5	5	3
	Sous-total	41	7	8	1	10	8	10	14	7	5	5	3
Non-acquittement pension alimentaire	Acc.	17	9	2	2	1	2	1	3	2	2		
	Sous-total	17	9	2	2	1	2	1	3	2	2		
Non spécifié	Acc.				2								
	Sous-total				2								
	Total	64	17	11	6	11	10	11	24	9	8	5	3

Criminalité informatique

		2000	2015	2016	2017	2018	2019	2020	2021	2022	2023	2024	2025
Hacking	Acc.		5	6	10	13	15	20	10	9	6	12	5
	Tent.		1	1		1		2				1	
	Sous-total		6	7	10	14	15	22	10	9	6	13	5
Faux en informatique	Acc.		3	8	2	2	4		4	4	5	4	1
	Sous-total		3	8	2	2	4		4	4	5	4	1
Fraude informatique	Acc.		196	209	214	207	269	256	443	658	805	646	253
	Tent.		22	11	16	10	9	7	5	12	21	13	1
	Sous-total		218	220	230	217	278	263	448	670	826	659	254
Sabotage	Acc.		4	3	1		3	1					
	Sous-total		4	3	1		3	1					
	Total		231	238	243	233	300	286	462	683	837	676	260



Exercice illégal de l'autorité publique

		2000	2015	2016	2017	2018	2019	2020	2021	2022	2023	2024	2025
Corruption publique	Acc.		1	1	1		1	1	1	3	1	1	1
	Tent.		1			1			1				
	Sous-total		2	1	1	1	1	1	2	3	1	1	1
Détention par fonctionnaire public	Acc.	2	1			1			1				
	Sous-total	2	1			1			1				
Actes arbitraires	Acc.												1
	Sous-total												1
Prise d'intérêt	Acc.			1				2					
	Sous-total			1				2					
Abus de l'autorité	Acc.	2	1	2	1	1	1			1			1
	Sous-total	2	1	2	1	1	1			1			1
Violation de communication par fonctionnaire	Acc.												1
	Sous-total												1
	Total	4	4	4	2	3	2	3	3	4	1	1	4

Marchand de sommeil

		2000	2015	2016	2017	2018	2019	2020	2021	2022	2023	2024	2025
Sans circ. aggr.	Acc.		2				2	5		1	3		1
	Sous-total		2				2	5		1	3		1
Avec circ. aggr.	Acc.		1				1	1					
	Sous-total		1				1	1					
	Total		3				3	6		1	3		1

Exploitation de la mendicité

		2000	2015	2016	2017	2018	2019	2020	2021	2022	2023	2024	2025
Exploitation de la mendicité d'autrui	Acc.							1					
	Sous-total							1					
	Total							1					



Traite des êtres humains

	2000	2015	2016	2017	2018	2019	2020	2021	2022	2023	2024	2025
Exploitation sexuelle Acc.				1	1	1	1		1	2	4	1
Sous-total				1	1	1	1		1	2	4	1
Exploitation économique Acc.		4			1	1	1	2	1	1		1
Sous-total		4			1	1	1	2	1	1		1
Crimes et délits forcés Acc.			1			1				1		
Sous-total			1			1				1		
Production ou diffusion de pornographie enfantine Acc.			1									
Sous-total			1									
Total		4	2	1	2	3	2	2	2	4	4	2

Provocation crime ou délits

	2000	2015	2016	2017	2018	2019	2020	2021	2022	2023	2024	2025
Provocation délits Acc.										1		
Acc.										1	1	
Acc.							2	2			1	1
Sous-total							2	2		2	2	1
Provocation crime Acc.											3	
Sous-total											3	
Total							2	2		2	5	1

Autres infractions Code pénal

	2000	2015	2016	2017	2018	2019	2020	2021	2022	2023	2024	2025
Acc.									1			1
Sous-total									1			1
Total									1			1



Contravention Code pénal

		2000	2015	2016	2017	2018	2019	2020	2021	2022	2023	2024	2025
Injures (Contravention)	Acc.	35											
	Sous-total	35											
Destruction d'animaux (Contravention)	Acc.	1											
	Sous-total	1											
Dissimulation visage dans lieu public	Acc.			1	1				1	1	4	4	
	Sous-total			1	1				1	1	4	4	
Autres contraventions CP	Acc.	4	1							1			
	Sous-total	4	1							1			
	Total	40	1	1	1				1	2	4	4	

STATISTIQUES POLICIERES DE CRIMINALITE

LIEU DE PERPETRATION: COMMUNE

Saint-Gilles

***ANNEXE II: DETAIL PAR CATEGORIE DE DELIT
LOIS SPECIALES***



Saint-Gilles

Infraction Lois spéciales

Drogues

			2000	2015	2016	2017	2018	2019	2020	2021	2022	2023	2024	2025	
Détention		Acc.	278	582	365	332	273	328	450	535	556	762	821	393	
		Tent.	1												
		Sous-total	279	582	365	332	273	328	450	535	556	762	821	821	393
Usage	Usage en groupe	Acc.	27												
	Usage individuel	Acc.	140												
		Tent.	6												
	Faciliter l'usage	Acc.	3	3	2	3	3	5	3	4	2	4		2	
	Incitation à l'usage	Acc.		133	105	105	78	49	81	71	34	22	12	6	
	Désordre, scandale ou danger dans un espace public	Acc.			3	1		2	1	5	4	1	7	1	
	Sous-total	176	136	110	109	81	56	85	80	40	27	19	19	9	
Importation et exportation		Acc.	66	51	27	27	24	24	29	20	30	15	9	3	
		Sous-total	66	51	27	27	24	24	29	20	30	15	9	9	3
Fabrication		Acc.		5	2	10	2	1	2	2	4	1	2		
		Sous-total		5	2	10	2	1	2	2	4	1	2	2	
Commerce		Acc.	32	69	63	52	59	52	56	59	59	193	375	194	
		Tent.	1												
		Sous-total	33	69	63	52	59	52	56	59	59	193	375	375	194
Protoxyde d'azote (gaz hilarant)		Acc.											3	6	
		Sous-total											3	3	6
Autres		Acc.	4	9	17	19	14	10	15	16	13	24	31	13	
		Sous-total	4	9	17	19	14	10	15	16	13	24	31	31	13
		Total	558	852	584	549	453	471	637	712	702	1.022	1.260	618	



Législation sur les étrangers

			2000	2015	2016	2017	2018	2019	2020	2021	2022	2023	2024	2025	
Transmigration illégale	Mariages simulés/blancs sans récompense/contrainte	Acc.		3	1	2	1	1		4	5	7	9	5	
		Tent.									8	5	3	1	
	Cohab. légale de complais. sans récompense/contr.	Acc.					1					4	4	7	3
		Tent.										2	7		
	Accès au territoire	Acc.	90	112	115	105	143	112	98	89	72	97	83	27	
	Séjour	Acc.	204	728	710	862	1.093	1.681	986	868	812	1.191	1.463	368	
		Tent.					1					1			
	Éloignement	Acc.	2	1	4	3	3	3	3	1			1		1
	Pas de port de documents d'identité ou de voyage	Acc.		154	115	84	79	69	42	32	20	6	10		1
	Inscription au registre des étrangers	Acc.		1	2	1	2	14	492	587	79	42	75		8
Reconnaissance fraudul. sans récompense/contrainte	Acc.										10	5	12	3	
	Tent.										4	1	5	2	
Sous-total			296	999	947	1.057	1.323	1.880	1.621	1.581	1.017	1.366	1.667	419	
Cohab. légale de complais. avec récompense/contr.	Se faire rétribuer	Acc.			1										
		Sous-total			1										
Trafic d'êtres humains		Acc.		4	6	5	11	2	2					1	
		Tent.					1								
		Sous-total		4	6	5	11	3	2						1
Traite d'êtres humains		Acc.	9												
		Sous-total	9												
Aide au séjour illégal		Acc.		4		1		5	4	1	2	1			
		Sous-total		4		1		5	4	1	2	1			
Non spécifié		Acc.	3			1					1	2	2		
		Tent.	6												
		Sous-total	9			1					1	2	2		
Autres		Acc.	4	1		1			1					1	
		Sous-total	4	1		1			1						1
Total			318	1.008	954	1.064	1.335	1.888	1.628	1.582	1.020	1.369	1.669	421	



Environnement

			2000	2015	2016	2017	2018	2019	2020	2021	2022	2023	2024	2025
Déchets	Déchets par professionnel	Acc.			1	5	73	25	52	1	3		2	1
	Déchets par particulier	Acc.		1	5	1	2	1		2	4		2	2
	Déchets par personne indéterminée	Acc.	1											
	Non spécifié	Acc.	1											
		Sous-total	2	1	6	6	75	26	52	3	7		4	3
Feux d'artifice		Acc.											2	
		Sous-total											2	
Autres que déchets	Urbanisme	Acc.	1					1	1			1		
	Permis d'environnement	Acc.										1		
	Bruit	Acc.		1										
	Pollution de l'eau	Acc.								1				
	Pollution du sol	Acc.												1
	Autres nuisances en matière d'environnement	Acc.	1	1	1									
		Sous-total	2	2	1			1	1	1		2		1
Biodiversité / Faune et flore	Commerce et détention: législation CITES	Acc.						1		1				
	Bien-être animal	Acc.	4	1	3	3	4	6	2	2	3	2	8	2
	Protection de la nature	Acc.							1					
	Permis / autorisation animaux	Acc.		1										
	Destruction d'animaux	Acc.	1											
		Sous-total	5	2	3	3	4	7	3	3	3	2	8	2
		Total	9	5	10	9	79	34	56	7	10	4	14	6



Armes et explosifs

			2000	2015	2016	2017	2018	2019	2020	2021	2022	2023	2024	2025
Détention illégale	Arme à feu	Acc.	1	9	8	14	13	10	7	10	13	8	21	12
	Arme blanche ou non à feu	Acc.		61	44	78	83	76	68	55	94	97	65	21
	Munition	Acc.		5	3	1	6	4	3	4	3	4	8	2
	Pièces/accessoires	Acc.		2	1	1		3	1	1	3	2	2	1
	Non spécifié	Acc.	31										1	
	Sous-total		32	77	56	94	102	93	79	70	113	111	97	36
Port / transport illégal	Arme à feu	Acc.		3	6	1	2	2	1	6	3	3	7	1
	Arme blanche ou non à feu	Acc.		59	53	67	62	68	44	79	107	177	121	27
	Munition	Acc.			2					1			2	
	Pièces/accessoires	Acc.		1		1					1	24	4	
	Non spécifié	Acc.	85	1			1				1			1
	Sous-total		85	64	61	69	65	70	45	86	112	204	134	29
Commerce illégal	Arme à feu	Acc.		2	1		2	1						1
	Arme blanche ou non à feu	Acc.				1		2			1			1
	Non spécifié	Acc.	1	1									1	
	Sous-total		1	3	1	1	2	3			1		1	2
Explosifs		Acc.		1	1		1		1		1		1	
		Sous-total		1	1		1		1		1		1	
Autre	Vente par internet d'autre arme/pièce d'arme	Acc.								1				
	Stockage	Acc.				1								
	Import / export / transit à un usage militaire	Acc.			1		1		1			1		
	Non spécifié	Acc.	3											
	Sous-total		3	1	1	1			1	1		1		
	Total		121	145	120	165	171	166	126	157	227	316	233	67

FPF/DGR/DRI/BIPOL - Statistiques policières de criminalité (date de clôture: 31/10/2025)
 Les données pour les années 2001 jusqu'à 2014 ne sont plus publiées mais restent disponibles sur demande auprès du service BIPOL.
 Les données pour 2025 ne concernent que le 1er semestre.



Protection de la personne

			2000	2015	2016	2017	2018	2019	2020	2021	2022	2023	2024	2025
Discrimination	Incitation à la discrimination	Acc.											4	2
	Racisme et xénophobie	Acc.	20	16	14	10	16	10	17	9	8	19	2	1
	Fondée sur son orientation sexuelle (homophobie)	Acc.		3	3	2	2	2	3	2	5	5	1	
	Fondée sur le sexe (sexisme)	Acc.		1	2	2		2	3	6	2	3	1	
	Fondée sur le handicap	Acc.								1				
	Fondée sur conviction religieuse ou philosophique	Acc.					1						1	
	Sexisme dans l'espace public	Acc.											1	1
	Non spécifié	Acc.	1											
	Autre discrimination	Acc.		1				1	1	2			1	5
	Sous-total		21	21	19	14	19	15	24	20	15	28	15	6
Droits d'auteur	Acc.	7	1	1				1					1	
	Sous-total		7	1	1			1					1	
Protection de la vie privée	Acc.	3	2	5	3	2	1	3	1	2				
	Sous-total		3	2	5	3	2	1	3	1	2			
Caméras de surveillance	Acc.		1	9	5	4	1		1	1	3	13	6	
	Sous-total		1	9	5	4	1		1	1	3	13	6	
Droit à l'image	Acc.		1		1	2	7	6	5	6	2	8	6	
	Sous-total		1		1	2	7	6	5	6	2	8	6	
Interdiction temporaire de résidence	Acc.											1		
	Sous-total											1		
Non spécifié	Acc.						1							
	Sous-total						1							
Autres	Acc.	1		1		1	1	2					1	
	Sous-total		1	1		1	1	2					1	
	Total		32	26	35	23	28	26	36	27	24	34	37	19



Saint-Gilles

Infraction Lois spéciales

Hormones et dopage

		2000	2015	2016	2017	2018	2019	2020	2021	2022	2023	2024	2025
Détention	Acc.		1	2	1	2	4		1				
	Sous-total:		1	2	1	2	4		1				
	Total:		1	2	1	2	4		1				

Loi du football

		2000	2015	2016	2017	2018	2019	2020	2021	2022	2023	2024	2025
Inciter à la haine ou à l'emportement	Acc.									1	3		
	Sous-total:									1	3		
	Total:									1	3		

Sécurité privée

		2000	2015	2016	2017	2018	2019	2020	2021	2022	2023	2024	2025
Entreprises de gardiennage / de sécurité	Acc.		1					1		1		1	1
	Sous-total:		1					1		1		1	1
Milices privées	Acc.		1										
	Sous-total:		1										
Mercenaires	Acc.			1									
	Sous-total:			1									
	Total:		2	1				1		1		1	1



Protection de la jeunesse

		2000	2015	2016	2017	2018	2019	2020	2021	2022	2023	2024	2025
Législation sur l'obligation scolaire	Acc.	65	7	3	5	4	3	1	3	3	1		
	Sous-total:	65	7	3	5	4	3	1	3	3	1		
Législation sur les dancings	Acc.	1											
	Sous-total:	1											
Législation sur la protection de la jeunesse	Acc.	16	59	46	49	45	44	43	56	56	49	73	45
	Sous-total:	16	59	46	49	45	44	43	56	56	49	73	45
Non spécifié	Acc.	1	1	2	1	1	1	1	2	1	2	1	1
	Sous-total:	1	1	2	1	1	1	1	2	1	2	1	1
	Total:	83	67	51	55	50	48	45	61	60	52	74	46



Code pénal social

		2000	2015	2016	2017	2018	2019	2020	2021	2022	2023	2024	2025
Harcèlement au travail	Acc.		5	6	9	8	11	6	6	9	6	9	5
	Sous-total:		5	6	9	8	11	6	6	9	6	9	5
Violence au travail	Acc.		1						1	1	1		2
	Sous-total:		1						1	1	1		2
Mise en danger du travailleur	Acc.		1									1	
	Sous-total:		1									1	
Age d'admission au travail	Acc.				1								
	Sous-total:				1								
Temps de travail	Acc.						1	4		1			
	Sous-total:						1	4		1			
Travail illégal	Acc.		5	13	9	17	14	9	16	15	18	22	6
	Sous-total:		5	13	9	17	14	9	16	15	18	22	6
Fraude sociale aux cotisations (travail au noir)	Acc.		18	25	18	14	10	12	4	16	11	16	5
	Sous-total:		18	25	18	14	10	12	4	16	11	16	5
Documents sociaux	Acc.			1		1					1		
	Sous-total:			1		1					1		
Surveillance et contrôle	Acc.							1		2		1	
	Sous-total:							1		2		1	
Sécurité sociale	Acc.		2										
	Sous-total:		2										
Infr. contre foi publique en droit pénal social	Acc.		6	3	2	6	2	2	5	6	1	5	
	Sous-total:		6	3	2	6	2	2	5	6	1	5	
Escroquerie en droit pénal social	Acc.		1	4		2	1	2	1	1	2	3	1
	Tent.			1									
	Sous-total:		1	5		2	1	2	1	1	2	3	1
Autres	Acc.			3	8	6	5	5	3	4	2	3	1
	Sous-total:			3	8	6	5	5	3	4	2	3	1
	Total:		39	56	47	54	44	41	36	55	42	60	20



Ivresse et alcool

		2000	2015	2016	2017	2018	2019	2020	2021	2022	2023	2024	2025
Ivresse publique	Acc.	22	120	126	108	133	175	167	193	198	135	184	29
	Sous-total:	22	120	126	108	133	175	167	193	198	135	184	29
Heure de fermeture d'établiss. hôteliers	Acc.		1										
	Sous-total:		1										
	Total:	22	121	126	108	133	175	167	193	198	135	184	29

Législation sur les élections

		2000	2015	2016	2017	2018	2019	2020	2021	2022	2023	2024	2025
	Acc.	1											
	Sous-total:	1											
	Total:	1											

Registre de population

		2000	2015	2016	2017	2018	2019	2020	2021	2022	2023	2024	2025
	Acc.	2	47	63	49	38	48	97	76	143	324	62	3
	Sous-total:	2	47	63	49	38	48	97	76	143	324	62	3
	Total:	2	47	63	49	38	48	97	76	143	324	62	3



Carte d'identité

		2000	2015	2016	2017	2018	2019	2020	2021	2022	2023	2024	2025
Pas en possession	Acc.	16	34	28	38	19	21	76	57	41	31	17	14
	Sous-total:	16	34	28	38	19	21	76	57	41	31	17	14
Refus de présentation	Acc.	4	8	3	6		3	5	4	4	3	1	1
	Sous-total:	4	8	3	6		3	5	4	4	3	1	1
Endommagée	Acc.	5	1		4	8	9		1	1			
	Sous-total:	5	1		4	8	9		1	1			
Non spécifié	Acc.		1		2								
	Sous-total:		1		2								
Autres	Acc.		4	2			1						1
	Sous-total:		4	2			1						1
	Total:	25	48	33	50	27	34	81	62	46	34	18	16



Santé publique

		2000	2015	2016	2017	2018	2019	2020	2021	2022	2023	2024	2025
Art de guérir, art infirmier, etc.	Acc.								1				3
	Sous-total:								1				3
Politique de la santé	Acc.							3	6		1	1	
	Sous-total:							3	6		1	1	
Interdiction de fumer	Acc.	5	5	8	12	10	11	12	5	9	13	3	7
	Sous-total:	5	5	8	12	10	11	12	5	9	13	3	7
Vaccination obligatoire	Acc.	1											
	Sous-total:	1											
Législation médicaments	Acc.	4	1						8	24	34	15	7
	Sous-total:	4	1						8	24	34	15	7
Denrées alimentaires	Acc.		1	1	2		1	2		5	4	7	
	Tent.				1								
	Sous-total:		1	1	3		1	2		5	4	7	
Refus ou négligence respect mesures	Acc.							1.646	1.090	72		5	2
	Sous-total:							1.646	1.090	72		5	2
Non spécifié	Acc.								1				
	Sous-total:								1				
Autres	Acc.			2	1		1	121	3	2		3	2
	Sous-total:			2	1		1	121	3	2		3	2
	Total:	10	7	11	16	10	13	1.784	1.114	112	52	34	21



Travail

		2000	2015	2016	2017	2018	2019	2020	2021	2022	2023	2024	2025
Règlement général protection du travail	Acc.		3										
	Sous-total:		3										
Commerce ambulant	Acc.	14	3	1			1	2	1	1	2	2	
	Sous-total:	14	3	1			1	2	1	1	2	2	
Protection professions libérales et intellec.	Acc.	1											
	Sous-total:	1											
Fraude sociale aux cotisations (travail au noir)	Acc.	2	5	3	3	1	4		1	1	2	5	
	Tent.	1											
	Sous-total:	3	5	3	3	1	4		1	1	2	5	
Accès à l'exercice d'une profession	Acc.								1				
	Sous-total:								1				
Travailleurs étrangers	Acc.		1	1	1	1	1						
	Sous-total:		1	1	1	1	1						
Repos hebdomadaire obligatoire	Acc.	1		1		1						4	1
	Sous-total:	1		1		1						4	1
Non spécifié	Acc.						1						
	Sous-total:						1						
Autres	Acc.			1									1
	Sous-total:			1									1
	Total:	19	12	7	4	3	7	2	3	2	4	11	2



Protection des revenus publics

		2000	2015	2016	2017	2018	2019	2020	2021	2022	2023	2024	2025
Douane et accises	Acc.	1		1				1		2	4	3	7
	Sous-total:	1		1				1		2	4	3	7
Taxe de circulation / TMC	Acc.										1	2	
	Sous-total:										1	2	
Fraude sociale aux allocations	Acc.				1			1					
	Tent.				1			1					
	Sous-total:				2			2					
Fraude TVA	Acc.			1				1	1				
	Sous-total:			1				1	1				
Fraude fiscale - impôts sur le revenu	Acc.		1	2			1		2			1	
	Sous-total:		1	2			1		2			1	
Non spécifié	Acc.				1	1	1	1	1		3	2	
	Sous-total:				1	1	1	1	1		3	2	
	Total:	1	1	3	2	3	2	5	4	2	8	8	7

Législation économique

		2000	2015	2016	2017	2018	2019	2020	2021	2022	2023	2024	2025
Concurrence	Acc.				5	3		6		1	12	55	44
	Sous-total:				5	3		6		1	12	55	44
Sociétés	Acc.		6	8	6	11	6	3	1	4	3	2	
	Sous-total:		6	8	6	11	6	3	1	4	3	2	
Contrefaçon de droits de propriété intellectuelle	Acc.			1							3		
	Sous-total:			1							3		
Autres	Acc.		2				1		1			1	
	Sous-total:		2				1		1			1	
	Total:		8	9	11	14	7	9	2	5	18	58	44



Pratiques commerciales

		2000	2015	2016	2017	2018	2019	2020	2021	2022	2023	2024	2025
Pratiques du marché et protection du consommateur	Acc.	2											
	Sous-total:	2											
Registre de commerce	Acc.		1	6	4	4	2	2	3	1	3	5	1
	Sous-total:		1	6	4	4	2	2	3	1	3	5	1
Oeuvres d' art	Acc.	2											
	Sous-total:	2											
Autres	Acc.	2	7	9	11	14	25	8	2	6	16	52	38
	Sous-total:	2	7	9	11	14	25	8	2	6	16	52	38
	Total:	6	8	15	15	18	27	10	5	7	19	57	39



Autres lois spéciales

		2000	2015	2016	2017	2018	2019	2020	2021	2022	2023	2024	2025
Transport	Acc.	1		1	1	1	1	3	1	1	2	1	
	Sous-total:	1		1	1	1	1	3	1	1	2	1	
Prévention: incendies, explosions, accidents	Acc.					1							
	Sous-total:					1							
Loteries et jeux de hasard	Acc.	1		1	1		3		1	3	2	3	1
	Sous-total:	1		1	1		3		1	3	2	3	1
Energie	Acc.	1	1									1	
	Sous-total:	1	1									1	
Réquisition prestataire de service	Acc.							1					
	Sous-total:							1					
Incitation à certains crimes	Acc.				1								
	Sous-total:				1								
Infractions Loi police chemins de fer	Acc.		52	219	148	52	158	136	27	137	173	55	22
	Sous-total:		52	219	148	52	158	136	27	137	173	55	22
Réorganisation judiciaire/continuité entreprises	Acc.									1			
	Sous-total:									1			
Protection (pièce de l') uniforme policier	Acc.						1					2	
	Sous-total:						1					2	
Moyens de communications électroniques	Acc.								1		1	1	1
	Sous-total:								1		1	1	1
Autres	Acc.	11	1	3		3	3		3	2	1	9	10
	Sous-total:	11	1	3		3	3		3	2	1	9	10
	Total:	14	54	224	151	57	166	140	33	144	179	72	34

STATISTIQUES POLICIERES DE CRIMINALITE

LIEU DE PERPETRATION: COMMUNE

Saint-Gilles

***ANNEXE III: DETAIL
FIGURES CRIMINELLES / PHENOMENES***



Saint-Gilles

FC Vol moyen de transport

		2000	2015	2016	2017	2018	2019	2020	2021	2022	2023	2024	2025
Vol de voiture	Acc.	320	83	68	65	63	50	45	37	42	56	78	28
	Tent.	48	8	5	8	2	5	3	5	6	3	4	
	Total	368	91	73	73	65	55	48	42	48	59	82	28
Vol de moto	Acc.	29	29	31	29	24	27	9	15	33	30	23	7
	Tent.	1		2		3	1			1	3		2
	Total	30	29	33	29	27	28	9	15	34	33	23	9
Carjacking	Acc.	13	2	4	2	4	3	6	1	4	1	1	2
	Tent.	6		1	4	2	1		1	1			
	Total	19	2	5	6	6	4	6	2	5	1	1	2
Homejacking	Acc.		1										
	Total		1										
Vol dans les garages	Acc.		1	1	3	1	1	4			1	2	1
	Total		1	1	3	1	1	4			1	2	1
Vol de vélomoteur	Acc.	24	14	10	24	22	19	13	35	18	17	20	8
	Tent.	1	1	2		2	1			3	1		
	Total	25	15	12	24	24	20	13	35	21	18	20	8
Vol de vélo	Acc.	44	134	167	186	184	276	323	314	360	417	332	108
	Tent.		2	2	5	3	8	5	7	4	12	9	1
	Total	44	136	169	191	187	284	328	321	364	429	341	109



FC Cambriolage

		2000	2015	2016	2017	2018	2019	2020	2021	2022	2023	2024	2025
Cambriolage dans habitation	Acc.	159	260	261	213	190	228	137	134	179	154	169	54
	Tent.	34	115	129	122	108	116	108	105	132	104	91	30
	Total	193	375	390	335	298	344	245	239	311	258	260	84
Cambriolage ds entreprise ou commerce	Acc.	140	151	123	165	129	94	87	92	114	118	91	26
	Tent.	59	48	56	78	67	41	48	66	76	62	37	18
	Total	199	199	179	243	196	135	135	158	190	180	128	44
Cambriolage ds service public ou bâtiment administ	Acc.	14	10	19	14	15	8	7	9	8	10	15	1
	Tent.	7	9	5	9	10	8	4	6	5	4	1	3
	Total	21	19	24	23	25	16	11	15	13	14	16	4
Cambriolage dans bâtiment (total)	Acc.	313	421	400	392	333	330	231	234	298	282	273	81
	Tent.	100	172	190	209	184	165	160	176	211	169	128	51
	Total	413	593	590	601	517	495	391	410	509	451	401	132

FC Vol autre

		2000	2015	2016	2017	2018	2019	2020	2021	2022	2023	2024	2025
Vol à main armée	Acc.	65	51	45	54	46	55	43	57	39	82	88	36
	Tent.	8	12	11	7	8	10	8	11	15	12	13	12
	Total	73	63	56	61	54	65	51	68	54	94	101	48
Vol avec violence sans arme	Acc.	637	414	349	412	419	443	376	400	467	680	476	190
	Tent.	47	36	32	38	42	35	54	35	40	55	38	22
	Total	684	450	381	450	461	478	430	435	507	735	514	212
Vol dans ou sur un véhicule	Acc.	1.627	622	662	778	800	755	578	665	845	1.624	1.512	470
	Tent.	360	133	159	194	198	175	194	167	208	443	474	173
	Total	1.987	755	821	972	998	930	772	832	1.053	2.067	1.986	643
Sacjacking dans une voiture	Acc.		17	18	16	15	18	6	5	6	1	1	1
	Tent.		3	2	2	5	1	3					
	Total		20	20	18	20	19	9	5	6	1	1	1



FC Vol autre

		2000	2015	2016	2017	2018	2019	2020	2021	2022	2023	2024	2025
Vol d'armes et explosifs	Acc.	10	13	9	24	20	22	13	8	15	21	15	6
	Tent.										1		
	Total	10	13	9	24	20	22	13	8	15	22	15	6
Steaming	Acc.		4	1	1		1			1		1	1
	Tent.		1						1				
	Total		5	1	1		1		1	1		1	1
Arrachage de sac à main	Acc.	192	21	19	32	23	18	8	9	26	21	14	8
	Tent.	5											
	Total	197	21	19	32	23	18	8	9	26	21	14	8
Vol à l'arraché	Acc.	460	201	153	238	284	322	250	211	289	474	305	117
	Tent.	8	20	6	16	19	14	17	5	11	21	17	6
	Total	468	221	159	254	303	336	267	216	300	495	322	123
Vol à la tire	Acc.	781	971	685	839	1.440	2.052	1.271	1.008	1.771	2.498	1.928	593
	Tent.	17	21	7	16	46	62	48	34	22	42	42	7
	Total	798	992	692	855	1.486	2.114	1.319	1.042	1.793	2.540	1.970	600
Vol à l'étalage	Acc.	70	178	108	131	141	125	86	76	90	70	70	33
	Tent.	3	3	4	7	3	5		4	2	2	1	1
	Total	73	181	112	138	144	130	86	80	92	72	71	34
Vol par ruse	Acc.	145	487	362	398	707	778	395	437	598	707	317	47
	Tent.	3	25	23	42	85	76	42	16	49	41	9	4
	Total	148	512	385	440	792	854	437	453	647	748	326	51
Vol de métaux	Acc.	9	5	2	15	21	16	4	1	7	19	13	5
	Total	9	5	2	15	21	16	4	1	7	19	13	5
Vol sur les chantiers	Acc.	25	6	8	6	6	7	8	8	9	12	11	5
	Tent.			1				1	2	3			
	Total	25	6	9	6	6	7	9	10	12	12	11	5



FC Vol autre

		2000	2015	2016	2017	2018	2019	2020	2021	2022	2023	2024	2025
Home-invasion	Acc.		1	1			3	1	2	1	1	2	1
	Tent.								1				
	Total		1	1			3	1	3	1	1	2	1
Vol d'animaux	Acc.	3	1	1			2	1	1		1		
	Tent.												
	Total	3	1	1			2	1	1		1		
Vol de cargaison	Acc.			1		1			1		1	1	
	Tent.									1			
	Total			1		1			1	1	1	1	

Criminalité ICT

		2000	2015	2016	2017	2018	2019	2020	2021	2022	2023	2024	2025
Fraude de cartes de paiements	Acc.	1	129	144	148	150	172	169	279	400	474	332	114
	Tent.	1	17	7	6	7	3	5	3	6	16	3	1
	Total	2	146	151	154	157	175	174	282	406	490	335	115
Phishing	Acc.		3	4	2	3	3	4	10	2	3	3	10
	Tent.												
	Total		3	4	2	3	3	4	10	2	3	3	10
Ransomware	Acc.				1		1						
	Tent.												
	Total				1		1						
Shouldersurfing	Acc.		34	43	46	43	31	18	9	13	3	1	
	Tent.			1			2						
	Total		34	44	46	43	33	18	9	13	3	1	
Skimming	Acc.		12	8	7	6	9	7	3	3	6	11	
	Tent.		1			1		1					
	Total		13	8	7	7	9	8	3	3	6	11	



FC Autre

		2000	2015	2016	2017	2018	2019	2020	2021	2022	2023	2024	2025
Violence contre les métiers d'intérêt général	Acc.	29	45	45	48	36	50	49	65	52	56	57	17
	Tent.	1	1	1									
	Total	30	46	46	48	36	50	49	65	52	56	57	17
Viol collectif	Acc.		3	3	2	5	6	1	4	3	3	3	3
	Tent.		1					1	1				
	Total		4	3	2	5	6	2	5	3	3	3	3
Graffiti	Acc.		59	53	34	41	53	50	43	59	36	41	10
	Tent.		1			2							
	Total		60	53	34	43	53	50	43	59	36	41	10
Dégradation de voiture	Acc.	110	240	215	244	234	197	189	179	191	236	194	86
	Tent.				1	1							
	Total	110	240	215	245	235	197	189	179	191	236	194	86
Rixe au couteau	Acc.	2	11	8	12	10	11	13	15	15	14	9	2
	Tent.	2	3	3	5	1	2	1	3	2	3	5	1
	Total	4	14	11	17	11	13	14	18	17	17	14	3

PH Violence intrafamiliale (VIF)

		2000	2015	2016	2017	2018	2019	2020	2021	2022	2023	2024	2025
VIF: physique, dans le couple	Acc.	50	121	133	89	102	117	117	107	104	106	101	48
	Tent.			1	1	1			1	1			
	Total	50	121	134	90	103	117	117	108	105	106	101	48
VIF: physique, envers des descendants	Acc.	23	21	21	9	21	13	15	15	22	23	17	10
	Tent.				2	1		2	1	1			1
	Total	23	21	21	11	22	13	17	16	23	23	17	11
VIF: physique, envers d'autres membres	Acc.	41	22	17	15	17	21	9	12	13	11	14	5
	Tent.	1	1						1		1		
	Total	42	23	17	15	17	21	9	13	13	12	14	5



PH Violence intrafamiliale (VIF)

		2000	2015	2016	2017	2018	2019	2020	2021	2022	2023	2024	2025
VIF: sexuelle, dans le couple	Acc.		1	1	1	1	1	1	1		1	1	1
	Total		1	1	1	1	1	1	1		1	1	1
VIF: sexuelle, envers des descendants	Acc.	3	1	4		2	2	2	6				
	Total	3	1	4		2	2	2	6				
VIF: sexuelle, envers d'autres membres	Acc.	1					1			1			
	Total	1					1			1			
VIF: psychique, dans le couple	Acc.	51	52	46	40	45	72	57	62	69	58	44	25
	Total	51	52	46	40	45	72	57	62	69	58	44	25
VIF: psychique, envers des descendants	Acc.	2	2	3	5	1	3		3	4	6	7	6
	Total	2	2	3	5	1	3		3	4	6	7	6
VIF: psychique, envers d'autres membres	Acc.	2	3	11	7	2	8	1	3	1	1	6	6
	Total	2	3	11	7	2	8	1	3	1	1	6	6
VIF: économique, dans le couple	Acc.	4	6	8	8	7	3	7	2	4	2	2	
	Total	4	6	8	8	7	3	7	2	4	2	2	
VIF: économique, envers des descendants	Acc.	10		1	2								1
	Total	10		1	2								1
VIF: économique, envers d'autres membres	Acc.	58	13	5	5	1	2	2	9	2	6		1
	Tent.	12											
	Total	70	13	5	5	1	2	2	9	2	6		1

PH Hormones et dopage

		2000	2015	2016	2017	2018	2019	2020	2021	2022	2023	2024	2025
Dopage humain	Acc.	2	3	3	3	4	7	3	5	7	4	5	
	Tent.				1								
	Total	2	3	3	4	4	7	3	5	7	4	5	
Engraissement illégal	Acc.		2	2	2		1		1	1			
	Total		2	2	2		1		1	1			



PH Drogues

		2000	2015	2016	2017	2018	2019	2020	2021	2022	2023	2024	2025
Vente de cocaïne	Acc.	1	18	15	14	23	20	16	15	11	41	143	40
	Total	1	18	15	14	23	20	16	15	11	41	143	40
Import-export de cocaïne	Acc.		5	2	3	1	2	5	7	9	3	1	2
	Total		5	2	3	1	2	5	7	9	3	1	2
Import-export de drogues synthétiques	Acc.		2				3		2	7	4	3	
	Total		2				3		2	7	4	3	
Vente de drogues synthétiques	Acc.		2	2	4	5	2	4	3	5	6	7	
	Total		2	2	4	5	2	4	3	5	6	7	
Production de cannabis (culture)	Acc.		5	2	8	2	1	2	2	2		1	
	Total		5	2	8	2	1	2	2	2		1	
Import-export de cannabis en grande quantité	Acc.		2								2	1	
	Total		2								2	1	
Vente de cannabis en grande quantité	Acc.		1	1		1				2	5	3	
	Total		1	1		1				2	5	3	
Import-export d'héroïne	Acc.		2	3	3		2		1				
	Total		2	3	3		2		1				
Vente-traffic d'héroïne	Acc.		9	8	3	3	2	4	4	8		6	
	Total		9	8	3	3	2	4	4	8		6	

PH Trafic d'armes

		2000	2015	2016	2017	2018	2019	2020	2021	2022	2023	2024	2025
Commerce et production d'arme à feu et mun.	Acc.		2	2		2	1	1			1		1
	Total		2	2		2	1	1			1		1
Commerce et production d'arme non à feu	Acc.				1		2		1	1			1
	Total				1		2		1	1			1



PH Traite des êtres humains

		2000	2015	2016	2017	2018	2019	2020	2021	2022	2023	2024	2025
TEH - exploitation économique	Acc.		4			1	1	1	2	1	1		1
	Total		4			1	1	1	2	1	1		1
TEH - exploitation sexuelle	Acc.	17	1	1	3	1	3	4	2	4	2	7	1
	Tent.	1											
	Total	18	1	1	3	1	3	4	2	4	2	7	1

PH Violence dans l'espace public

		2000	2015	2016	2017	2018	2019	2020	2021	2022	2023	2024	2025
Violence physique (transport public)	Acc.	152	121	121	135	121	138	136	183	157	193	181	54
	Tent.	4	3	2	1		4	2	1		2		1
	Total	156	124	123	136	121	142	138	184	157	195	181	55
Violence physique (voie publique)	Acc.	201	214	234	263	268	234	257	234	243	266	267	146
	Tent.	5	6	6	15	3	4	3	5	11	10	16	9
	Total	206	220	240	278	271	238	260	239	254	276	283	155
Violence physique (autre endroit public)	Acc.	18	10	6	9	3	6	6	14	5	4	8	3
	Tent.	1											
	Total	19	10	6	9	3	6	6	14	5	4	8	3
Violence physique (endroit accessible au public)	Acc.	49	67	64	59	68	45	37	49	53	52	51	28
	Tent.	3	2	1	2		1		1	1	1	1	1
	Total	52	69	65	61	68	46	37	50	54	53	52	29
Violence sexuelle (transport public)	Acc.	7	13	16	12	16	25	17	25	21	29	34	10
	Tent.		1			1	1				1	1	
	Total	7	14	16	12	17	26	17	25	21	30	35	10
Violence sexuelle (voie publique)	Acc.	5	14	6	17	8	14	11	11	18	18	12	9
	Tent.						1		2		2	1	
	Total	5	14	6	17	8	15	11	13	18	20	13	9



PH Violence dans l'espace public

		2000	2015	2016	2017	2018	2019	2020	2021	2022	2023	2024	2025
Violence sexuelle (autre endroit public)	Acc.	6		1		1	4	1	1	2	2		1
	Tent.							1		1			
	Total	6		1		1	4	2	1	3	2		1
Violence sexuelle (endroit accessible au public)	Acc.	11	13	10	13	11	9	5	15	13	10	6	7
	Tent.	1	1			1	2	1		1			1
	Total	12	14	10	13	12	11	6	15	14	10	6	8
Violence psychique (transport public)	Acc.	185	149	110	119	104	118	115	166	130	143	103	29
	Tent.						1						
	Total	185	149	110	119	104	119	115	166	130	143	103	29
Violence psychique (voie publique)	Acc.	152	161	157	169	165	141	178	142	139	143	146	103
	Tent.	6											
	Total	158	161	157	169	165	141	178	142	139	143	146	103
Violence psychique (autre endroit public)	Acc.	28	18	12	8	5	7	7	5	6	3	5	3
	Tent.	2											
	Total	30	18	12	8	5	7	7	5	6	3	5	3
Violence psychique (endroit accessible au public)	Acc.	54	235	195	146	165	126	96	65	81	56	64	33
	Tent.	1				1							
	Total	55	235	195	146	166	126	96	65	81	56	64	33
Vol à main armée (transport public)	Acc.	17	5	2	8	8	4	6	10	3	17	15	5
	Tent.	1	2	2	1		2			3	3	3	1
	Total	18	7	4	9	8	6	6	10	6	20	18	6
Vol à main armée (voie publique)	Acc.	32	22	22	23	20	38	24	25	26	50	48	19
	Tent.	4	6	5	3	4	5	5	6	10	6	4	7
	Total	36	28	27	26	24	43	29	31	36	56	52	26
Vol à main armée (autre endroit public)	Acc.		3	2		1		1	2		2	7	
	Tent.		1	1									
	Total		4	3		1		1	2		2	7	



PH Violence dans l'espace public

		2000	2015	2016	2017	2018	2019	2020	2021	2022	2023	2024	2025
Vol à main armée (endroit accessible au public)	Acc.	13	14	8	22	12	7	10	15	6	9	13	6
	Tent.	1	2	1	3	4	3	3	3	2	3	2	4
	Total	14	16	9	25	16	10	13	18	8	12	15	10
Vol avec violence sans arme (transport public)	Acc.	110	90	49	82	107	98	113	129	153	237	144	58
	Tent.	2	6	3	10	8	5	13	9	8	18	13	6
	Total	112	96	52	92	115	103	126	138	161	255	157	64
Vol avec violence sans arme (voie publique)	Acc.	432	270	245	280	258	296	225	227	265	385	268	115
	Tent.	31	25	17	21	25	22	31	17	20	25	17	11
	Total	463	295	262	301	283	318	256	244	285	410	285	126
Vol avec violence sans arme (autre endroit public)	Acc.	4	8	7	6	3	5	3	4	8	6	13	3
	Tent.			1							1		
	Total	4	8	8	6	3	5	3	4	8	7	13	3
Vol avec violence sans arme (endr. acces. au pub.)	Acc.	44	25	33	29	39	25	17	14	16	27	29	6
	Tent.	4	1	4		6	5	1	1	1	3	2	3
	Total	48	26	37	29	45	30	18	15	17	30	31	9

PH Autre

		2000	2015	2016	2017	2018	2019	2020	2021	2022	2023	2024	2025
Faux policiers	Acc.		2			2	1		1	2		3	
	Tent.						1	2	1	1			
	Total		2			2	2	2	2	3		3	
Terrorisme, extrémisme et radicalisme	Acc.		8	12	13	4	8	1	1	3	4	6	3
	Tent.				1	1							
	Total		8	12	14	5	8	1	1	3	4	6	3
Cyberharcèlement	Acc.	16	62	62	53	58	65	52	65	66	57	58	38
	Tent.												
	Total	16	62	62	53	58	65	52	65	66	57	58	38
Fraude à l'identité	Acc.	100	392	257	215	227	200	210	212	202	180	130	56
	Tent.	1	3	2	2	1	2		3	1		1	
	Total	101	395	259	217	228	202	210	215	203	180	131	56



STATISTIQUES POLICIERES DE CRIMINALITE

LIEU DE PERPETRATION: COMMUNE

Saint-Gilles

***ANNEXE IV: FAITS ENREGISTRES
NON CRIMINELS***



Saint-Gilles

Faits non criminels

Maladies / Décès / Disparition

	2000	2015	2016	2017	2018	2019	2020	2021	2022	2023	2024	2025
Suicide	15	23	18	24	29	40	36	28	30	18	26	20
Personne malade	18	101	92	125	112	122	132	124	124	132	147	58
Décès suspect	9	12	11	9	5	11	12	13	8	7	7	9
Décès naturel	10	10	8	2	8	5	5	7	8	6	2	1
Disparition (personne disparue)	51	37	25	25	35	38	33	29	54	55	48	17
Accident (sauf roulage)	10	22	28	14	19	21	17	23	20	15	20	7
Cadavre non identifié				1								
Personne amnésique		8	2	3		1				2	1	1
Non spécifié			1					1	1	1	1	3
Autres	3	1	2			1						
Total	116	214	187	203	208	239	235	225	245	236	252	116

Appels

	2000	2015	2016	2017	2018	2019	2020	2021	2022	2023	2024	2025
Alarme	5			1								
Appels	6	4	3	7	4		1	1	3		1	
Total	11	4	3	8	4		1	1	3		1	

Problèmes sociaux

	2000	2015	2016	2017	2018	2019	2020	2021	2022	2023	2024	2025
Différends familiaux	11	17	10	5	9	4	9	8	16	20	23	14
Différend (pas de coups)	2	7	5	11	10	4	7	8	9	13	13	7
Affaire civile	3	10	8	3	3	5	1	4	5	6	5	4
Protection de la jeunesse	68	40	34	53	40	54	35	32	68	89	98	18
Non spécifié				2								
Autres	2	3	2	1	3	1	4	6	1	7	2	3
Total	86	77	59	75	65	68	56	58	99	135	141	46



Catastrophes

	2000	2015	2016	2017	2018	2019	2020	2021	2022	2023	2024	2025
Fuite de gaz	1	1	2	2	1	2		6		1	1	2
Eboulement					1							
Affaissement								1				
Dégâts tempête		2	3		2	2	1	1	2		4	
Problèmes causés par l'eau			2	1						1		
Dégâts eau			1	3	1	1						
Autres				1		1				1	1	
Total	1	3	8	7	5	6	1	8	2	3	6	2

Ordre public

	2000	2015	2016	2017	2018	2019	2020	2021	2022	2023	2024	2025
Manifestation	1											1
Troubles	8	14	23	42	55	117	141	104	87	101	117	12
Autres	2	2	5	5	1	1	2	5		3	2	1
Total	11	16	28	47	56	118	143	109	87	104	119	14

Agissements suspects

	2000	2015	2016	2017	2018	2019	2020	2021	2022	2023	2024	2025
	106	88	64	71	53	62	36	34	32	58	45	10
Total	106	88	64	71	53	62	36	34	32	58	45	10

Objets trouvés

	2000	2015	2016	2017	2018	2019	2020	2021	2022	2023	2024	2025
	7	26	18	22	13	43	34	28	30	65	58	5
Total	7	26	18	22	13	43	34	28	30	65	58	5

Objets perdus

	2000	2015	2016	2017	2018	2019	2020	2021	2022	2023	2024	2025
	108	1.994	1.917	1.835	2.125	2.147	1.574	1.701	1.902	2.006	1.841	791
Total	108	1.994	1.917	1.835	2.125	2.147	1.574	1.701	1.902	2.006	1.841	791



Autres non-infractions

	2000	2015	2016	2017	2018	2019	2020	2021	2022	2023	2024	2025
Ordonnance de capture			3	5	1	4	4	1	1	3	1	1
Non-respect des conditions		2		6	10	7	12	11	10	6	16	9
Procès-verbal d'information	150	127	125	183	180	225	155	169	170	182	173	28
Notification		429	315	264	337	347	237	261	249	198	130	28
Dégradation involontaire câbles (non-télécom)					1							
Comportement lié à une radicalisation violente			1	2							1	
Demande signalement surveillance électronique								9	25	29	52	7
Fonction de contrôle armes	3		2	2	2		1	4	11	9	18	5
Non spécifié		1		1			3					
Autres non infractions	23											
Total	176	559	446	463	531	583	412	455	466	427	391	78