

# ***STATISTIQUES POLICIERES DE CRIMINALITE***

---

*LIEU DE PERPETRATION: COMMUNE*

**Molenbeek-Saint-Jean**

***2000 - 1er Semestre 2025***

*Police fédérale - DGRIDRIIBIPOL*

# ***STATISTIQUES POLICIERES DE CRIMINALITE***

---

*LIEU DE PERPETRATION: COMMUNE*

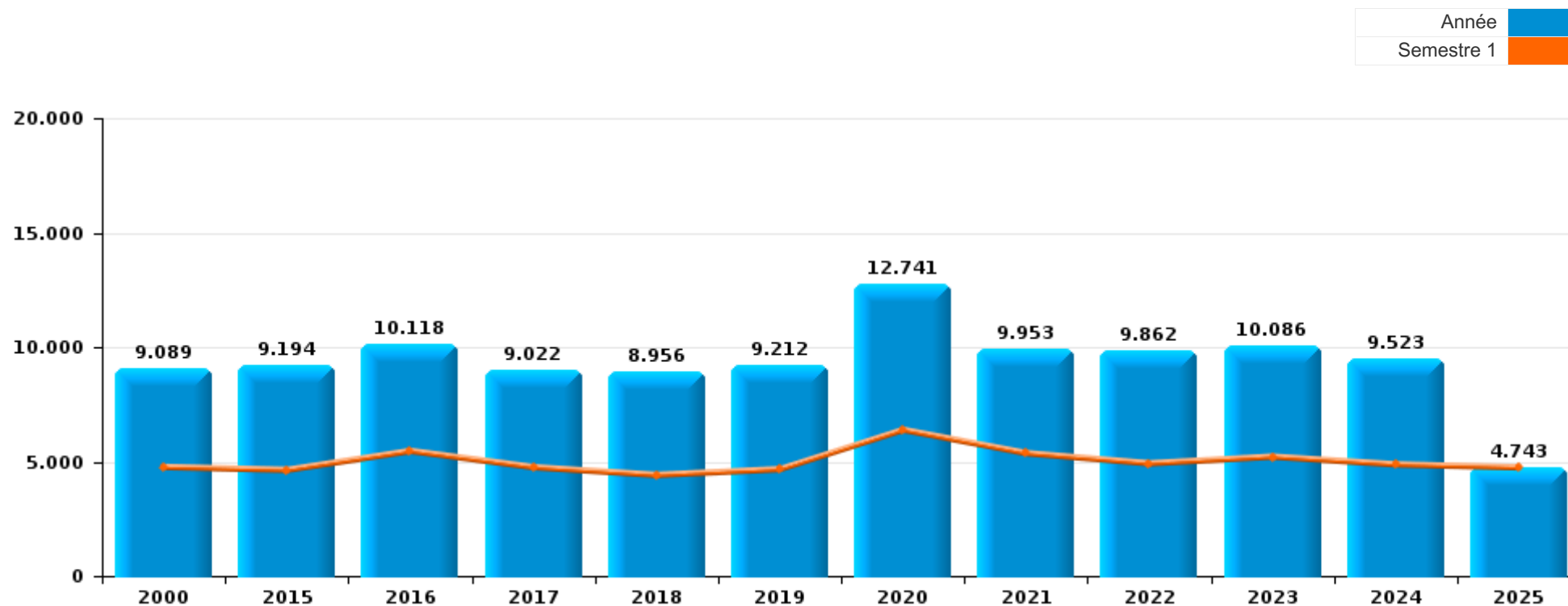
**Molenbeek-Saint-Jean**

***PARTIE I : INFRACTIONS JUDICIAIRES***



**Molenbeek-Saint-Jean**

	2000	2015	2016	2017	2018	2019	2020	2021	2022	2023	2024	2025
<b>Nombre total des délits</b>	9.089	9.194	10.118	9.022	8.956	9.212	12.741	9.953	9.862	10.086	9.523	4.743



FPF/DGR/DRI/BIPOL - Statistiques policières de criminalité (date de clôture: 31/10/2025)  
 Les données pour les années 2001 jusqu'à 2014 ne sont plus publiées mais restent disponibles sur demande auprès du service BIPOL.  
 Les données pour 2025 ne concernent que le 1er semestre.



Molenbeek-Saint-Jean

	2000	2015	2016	2017	2018	2019	2020	2021	2022	2023	2024	2025
Vol et extorsion	5.231	3.939	3.997	3.346	3.018	3.216	2.847	2.843	3.135	3.363	3.104	1.468
Drogues	361	683	1.050	912	1.096	1.147	1.196	1.181	1.225	1.194	1.020	509
Infr. contre l'intégrité physique	641	707	737	763	722	799	709	806	889	839	851	396
Dégradation de la propriété	693	755	715	696	719	712	679	733	761	810	631	385
Législation sur les étrangers	199	563	850	757	648	624	507	421	434	491	537	252
Fraude	559	334	313	415	452	449	536	645	738	738	733	343
Santé publique	6	16	21	9	20	15	4.067	1.122	27	5	4	6
Infr. contre la sécurité publique	356	410	360	309	357	317	345	340	391	457	440	201
Criminalité informatique		207	249	238	242	299	311	367	559	511	601	338
Infr. contre autres valeurs morales et sentiments	79	278	228	250	288	281	275	329	343	394	365	176
Infr. contre la foi publique	313	324	264	282	292	227	195	226	222	197	181	94
Ivresse et alcool	14	134	135	139	180	207	179	189	257	228	228	90
Armes et explosifs	80	125	175	152	180	136	120	120	151	159	126	79
Protection de la jeunesse	39	125	104	111	130	133	112	109	137	117	142	117
Infr. contre les mœurs	62	88	84	92	86	161	137	126	109	104	122	62
Infr. contre l'autorité publique	165	72	100	105	99	106	136	93	104	97	74	33
Registre de population	2	134	306	86	171	48	81	33	26	28	15	5
Code pénal social	3	58	131	122	80	84	63	42	64	77	80	31
Infr. contre la famille	90	47	33	26	20	45	31	22	27	27	38	23
Protection de la personne	23	27	24	17	25	40	25	42	52	49	35	19
Infr. relative au statut juridique de l'enfant	6	33	17	13	23	53	42	34	56	29	24	19
Infr. contre la liberté individuelle	13	35	53	38	22	22	21	29	36	32	36	11
Environnement	23	9	13	12	18	30	16	23	35	27	34	15
Carte d'identité	28	16	19	12	5	6	35	45	27	16	14	5
Législation économique		7	32	51	12	19	5	2	5	5	3	3
Autres lois spéciales	18	8	13	16	10	6	6	9	13	18	8	12
Loi du football		5	5	5	6	1	5	1	13	26	33	11
Infr. contre la Sécurité de l'Etat		25	45	17	3		8		1	2	2	3
Contravention Code pénal	45		2		1		6	2	2	9	15	10
Travail	27	7	12	7	5	5	5	1		8	7	3
Protection des revenus publics	3	4	5	7	11	4	10	7	4	5	7	8
Exercice illégal de l'autorité publique	5	8	7	4	1	3	7	3	5	9	6	7
Marchand de sommeil		1	5	6	4	8	5	1	2	2	5	8
Traite des êtres humains		2	6	1	4	3	1	3	2	7		
Provocation crime ou délits							13	1	7	5	2	
Pratiques commerciales	4	5	3	1	2	1	2	1	1	1		1
Autres infractions Code pénal		1	2		1	2	1	2	1			
Hormones et dopage			2	2	1	3	2					
Sécurité privée	1	2	1	3	1				1			
Exploitation de la mendicité					1							
<b>Sous-total</b>	<b>9.089</b>	<b>9.194</b>	<b>10.118</b>	<b>9.022</b>	<b>8.956</b>	<b>9.212</b>	<b>12.741</b>	<b>9.953</b>	<b>9.862</b>	<b>10.086</b>	<b>9.523</b>	<b>4.743</b>
<b>Contravention règlement policier local</b>		1	1	1	4	10	1.132	360	343	411	423	221
<b>Sous-total</b>		<b>1</b>	<b>1</b>	<b>1</b>	<b>4</b>	<b>10</b>	<b>1.132</b>	<b>360</b>	<b>343</b>	<b>411</b>	<b>423</b>	<b>221</b>
<b>Total</b>	<b>9.089</b>	<b>9.195</b>	<b>10.119</b>	<b>9.023</b>	<b>8.960</b>	<b>9.222</b>	<b>13.873</b>	<b>10.313</b>	<b>10.205</b>	<b>10.497</b>	<b>9.946</b>	<b>4.964</b>

FPF/DGR/DRI/BIPOL - Statistiques policières de criminalité (date de clôture: 31/10/2025)

Les données pour les années 2001 jusqu'à 2014 ne sont plus publiées mais restent disponibles sur demande auprès du service BIPOL.

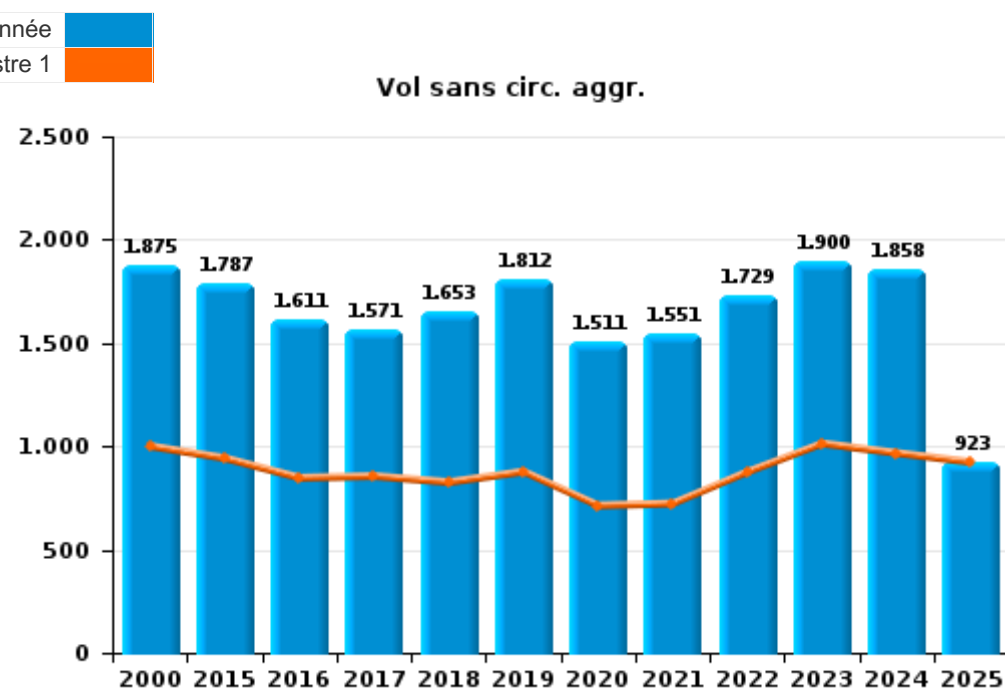
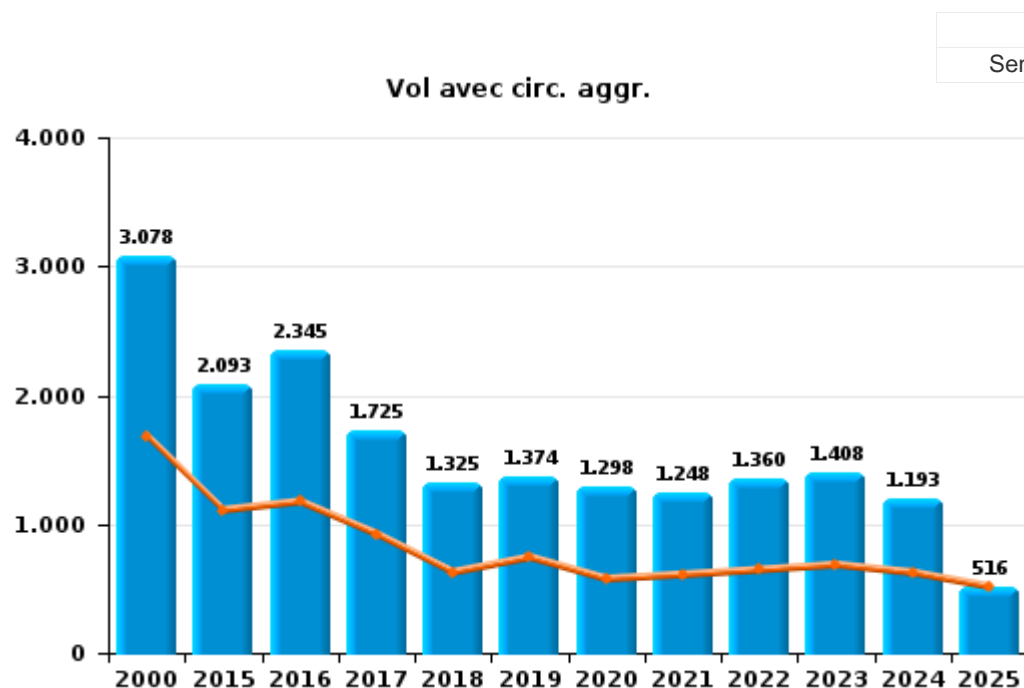
Les données pour 2025 ne concernent que le 1er semestre.



I.1. Catégorie des infractions : Vol et extorsion (top 5 des infractions au niveau national 2024)

Molenbeek-Saint-Jean

	2000	2015	2016	2017	2018	2019	2020	2021	2022	2023	2024	2025
Vol sans circ. aggr.	1.875	1.787	1.611	1.571	1.653	1.812	1.511	1.551	1.729	1.900	1.858	923
Vol avec circ. aggr.	3.078	2.093	2.345	1.725	1.325	1.374	1.298	1.248	1.360	1.408	1.193	516
Extorsion	10	54	31	37	32	29	31	35	34	49	47	28
Vol non spécifié	268	5	10	13	8	1	7	9	12	6	6	1
<b>Total</b>	<b>5.231</b>	<b>3.939</b>	<b>3.997</b>	<b>3.346</b>	<b>3.018</b>	<b>3.216</b>	<b>2.847</b>	<b>2.843</b>	<b>3.135</b>	<b>3.363</b>	<b>3.104</b>	<b>1.468</b>





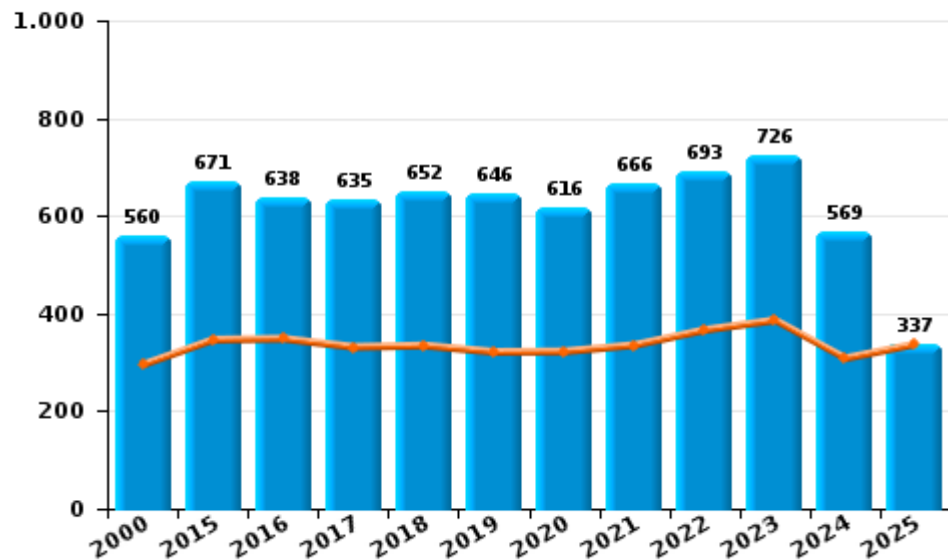
I.2. Catégorie des infractions : Dégradation de la propriété (top 5 des infractions au niveau national 2024)

Molenbeek-Saint-Jean

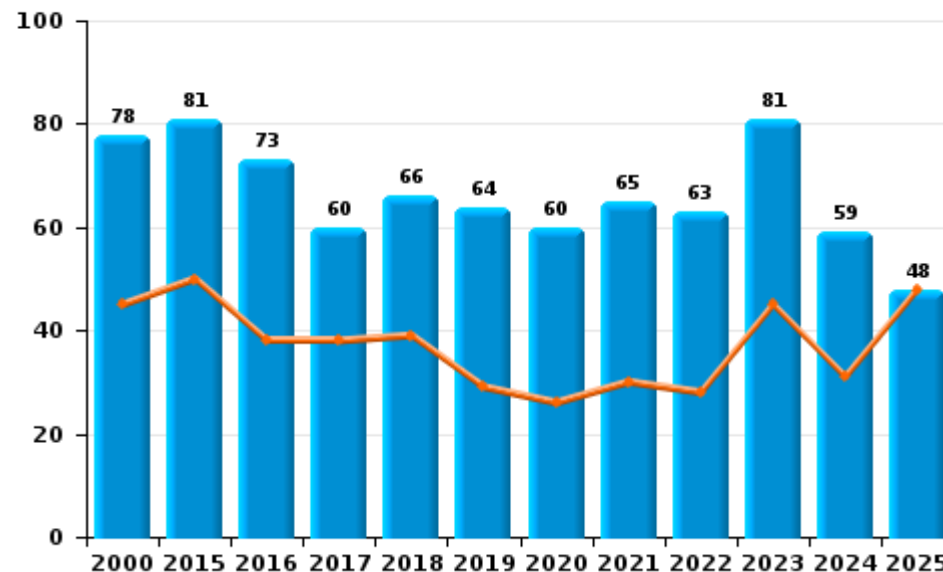
	2000	2015	2016	2017	2018	2019	2020	2021	2022	2023	2024	2025
Vandalisme	560	671	638	635	652	646	616	666	693	726	569	337
Incendie volontaire	41	48	37	38	41	38	30	32	36	44	25	23
Incendie involontaire	37	33	36	22	25	26	30	33	27	37	34	25
Destruction, dénaturation, dégradation	54	3	4	1	1	2	3	2	4	2	2	
Destruction par explosion volontaire	1								1	1	1	
<b>Total</b>	<b>693</b>	<b>755</b>	<b>715</b>	<b>696</b>	<b>719</b>	<b>712</b>	<b>679</b>	<b>733</b>	<b>761</b>	<b>810</b>	<b>631</b>	<b>385</b>



Vandalisme



Incendie

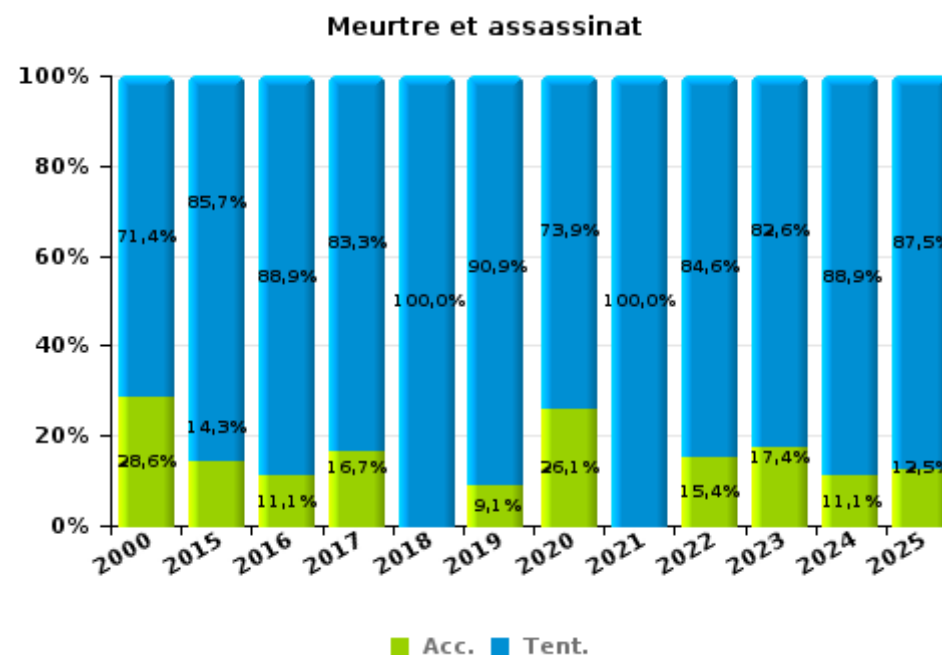
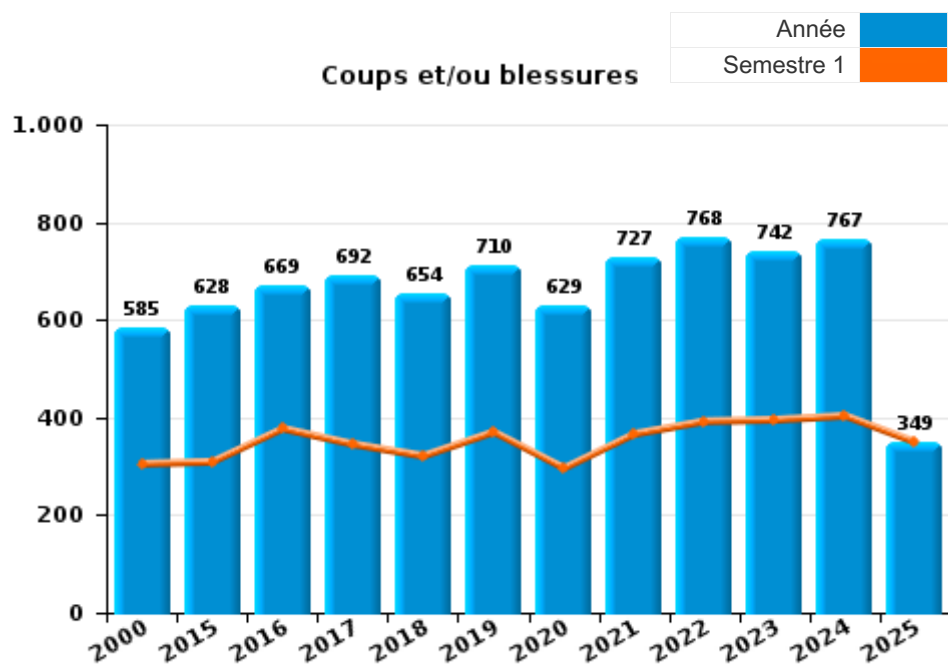




I.3. Catégorie des infractions : Infr. contre l'intégrité physique (top 5 des infractions au niveau national 2024)

Molenbeek-Saint-Jean

	2000	2015	2016	2017	2018	2019	2020	2021	2022	2023	2024	2025
Coups et/ou blessures	585	628	669	692	654	710	629	727	768	742	767	349
Autres	42	65	59	65	54	78	57	58	95	74	66	39
Meurtre et assassinat	14	14	9	6	14	11	23	21	26	23	18	8
<b>Total</b>	<b>641</b>	<b>707</b>	<b>737</b>	<b>763</b>	<b>722</b>	<b>799</b>	<b>709</b>	<b>806</b>	<b>889</b>	<b>839</b>	<b>851</b>	<b>396</b>



FPF/DGR/DRI/BIPOL - Statistiques policières de criminalité (date de clôture: 31/10/2025)  
 Les données pour les années 2001 jusqu'à 2014 ne sont plus publiées mais restent disponibles sur demande auprès du service BIPOL.  
 Les données pour 2025 ne concernent que le 1er semestre.



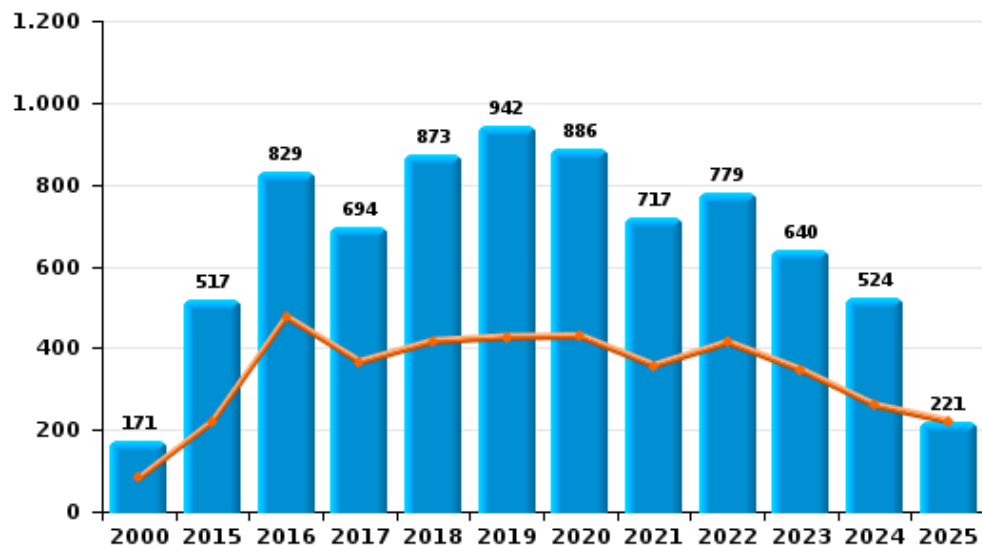
I.4. Catégorie des infractions : Drogues (top 5 des infractions au niveau national 2024)

Molenbeek-Saint-Jean

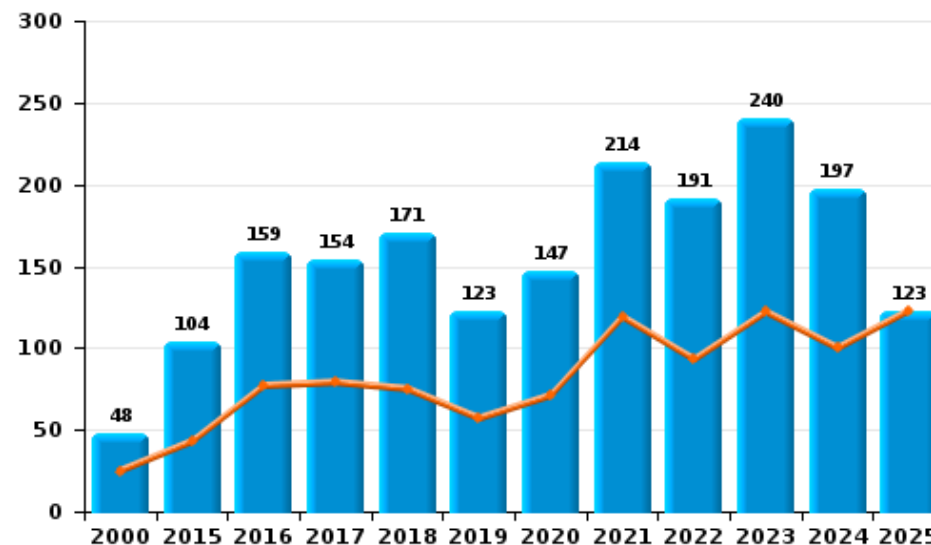
	2000	2015	2016	2017	2018	2019	2020	2021	2022	2023	2024	2025
Détention	171	517	829	694	873	942	886	717	779	640	524	221
Commerce	48	104	159	154	171	123	147	214	191	240	197	123
Autres	6	11	8	22	17	44	126	242	236	300	284	145
Importation et exportation	9	29	33	32	22	32	28	1	2	2	4	
Usage	127	10	15	3	4	3	3	3	10	6	5	1
Fabrication		12	6	7	9	3	6	4	7	6	1	4
Protoxyde d'azote (gaz hilarant)											5	15
<b>Total</b>	<b>361</b>	<b>683</b>	<b>1.050</b>	<b>912</b>	<b>1.096</b>	<b>1.147</b>	<b>1.196</b>	<b>1.181</b>	<b>1.225</b>	<b>1.194</b>	<b>1.020</b>	<b>509</b>

Année	<span style="color: blue;">■</span>
Semestre 1	<span style="color: orange;">■</span>

Détention



Commerce





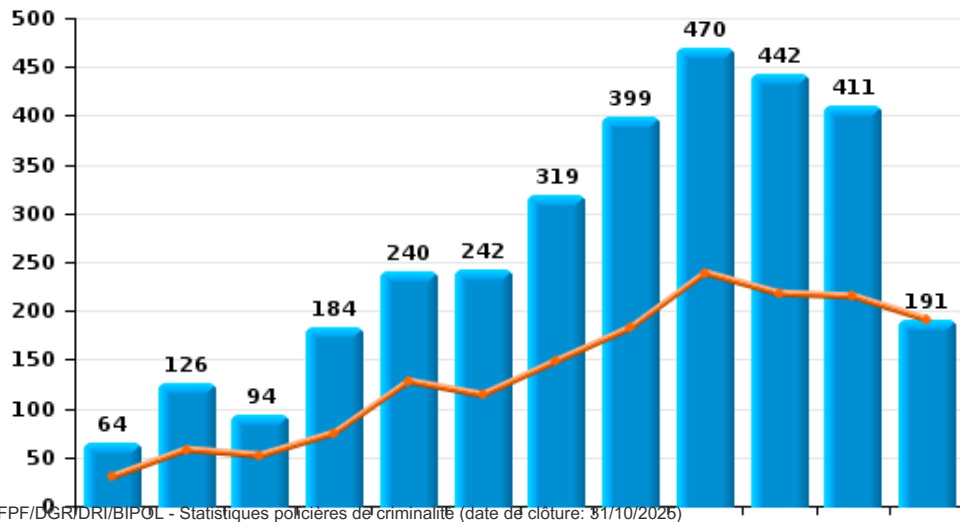
I.5. Catégorie des infractions : Fraude (top 5 des infractions au niveau national 2024)

Molenbeek-Saint-Jean

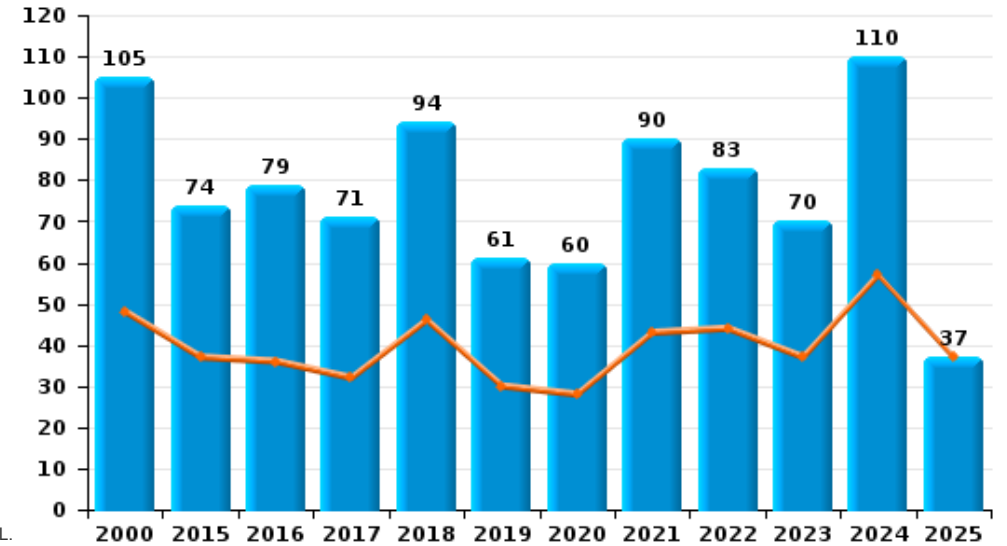
	2000	2015	2016	2017	2018	2019	2020	2021	2022	2023	2024	2025
Escoquerie	64	126	94	184	240	242	319	399	470	442	411	191
Abus de confiance et infr. apparentées	105	74	79	71	94	61	60	90	83	70	110	37
Recel	94	72	91	82	55	70	54	50	62	76	46	23
Fraudes: Autres	70	22	21	30	16	29	72	81	67	110	119	61
Détournement et destruction frauduleuse	207	22	18	22	27	31	25	18	47	35	33	24
Infr. liées à l'insolvabilité	4	17	8	23	16	11	5	4	4	2	4	
Grivèlerie	15	1	2	3	4	5	1	3	5	3	5	3
Compartiments cachés moyens de transport											5	4
<b>Total</b>	<b>559</b>	<b>334</b>	<b>313</b>	<b>415</b>	<b>452</b>	<b>449</b>	<b>536</b>	<b>645</b>	<b>738</b>	<b>738</b>	<b>733</b>	<b>343</b>



Escoquerie



Abus de confiance et infr. apparentées



FPF/DGR/DRI/BIPOL - Statistiques policières de criminalité (date de clôture: 31/10/2025)  
 Les données de 2025 ne concernent que le 1er semestre.

# ***STATISTIQUES POLICIERES DE CRIMINALITE***

---

*LIEU DE PERPETRATION: COMMUNE*

**Molenbeek-Saint-Jean**

***PARTIE II : FIGURES CRIMINELLES / PHENOMENES***



**Molenbeek-Saint-Jean**

**FC Vol moyen de transport**

	2000	2015	2016	2017	2018	2019	2020	2021	2022	2023	2024	2025
Vol de voiture	595	141	155	136	90	89	64	75	70	78	79	26
Vol de moto	31	16	9	21	22	14	10	15	15	12	26	14
Carjacking	34	3	4	5	1	3	1	3	2	2	2	
Homejacking								1		1		
Vol dans les garages	3	5	2	2	2	3	2	4			2	1
Vol de vélomoteur	22	17	19	25	17	25	21	23	28	18	46	10
Vol de vélo	37	145	175	143	182	238	203	200	168	192	161	57

**FC Cambriolage**

	2000	2015	2016	2017	2018	2019	2020	2021	2022	2023	2024	2025
Cambriolage dans habitation	416	604	495	447	383	394	308	273	343	320	338	144
Cambriolage ds entreprise ou commerce	249	165	165	130	91	145	141	90	112	128	76	25
Cambriolage ds service public ou bâtiment administ	45	47	55	40	21	37	25	14	15	16	16	8
Cambriolage dans bâtiment (total)	710	816	715	616	495	575	474	377	470	464	430	177



**FC Vol autre**

	2000	2015	2016	2017	2018	2019	2020	2021	2022	2023	2024	2025
Vol à main armée	108	81	58	77	40	37	39	38	47	43	52	31
Vol avec violence sans arme	487	584	520	439	345	249	228	224	246	252	224	120
Vol dans ou sur un véhicule	1.953	996	1.291	867	653	689	745	801	804	859	639	256
Sacjacking dans une voiture		75	89	44	30	19	2	3	5	4	1	1
Vol d'armes et explosifs	13	15	8	7	6	8	5	8	7	10	5	2
Steaming		2	1								1	
Arrachage de sac à main	149	38	32	20	15	18	15	11	17	5	4	7
Vol à l'arraché	217	397	374	316	236	177	122	123	138	135	125	60
Vol à la tire	276	402	371	364	398	515	425	461	594	615	686	341
Vol à l'étalage	72	118	70	107	93	93	97	92	79	83	99	62
Vol par ruse	109	81	60	60	45	52	47	44	34	33	38	12
Vol de métaux	9	3	5	1	11	3	2	2	2	3	2	1
Vol sur les chantiers	16	34	23	23	41	41	32	16	19	32	20	2
Home-invasion		3	6	9	2	2	1	1		5	2	1
Vol d'animaux	1	3	3	3	1	2			1	1	2	1
Vol de cargaison	1	1					3				2	

**Criminalité ICT**

	2000	2015	2016	2017	2018	2019	2020	2021	2022	2023	2024	2025
Fraude de cartes de paiements	7	110	142	152	117	112	124	128	172	138	149	43
Phishing			2	2	3	1	4	3	8		8	3
Ransomware				2	1			1	1			
Shouldersurfing		12	19	23	9	8	10	10	6	5	4	
Skimming		4	5	1		1	2	2	3	1	2	1



**FC Autre**

	2000	2015	2016	2017	2018	2019	2020	2021	2022	2023	2024	2025
Violence contre les métiers d'intérêt général	19	15	31	29	21	25	32	42	46	31	22	17
Viol collectif	1	2	5		3	1	6	3	1	3	5	4
Graffiti		36	25	19	17	23	18	25	15	18	16	15
Dégradation de voiture	116	305	321	334	359	358	340	312	350	358	283	181
Rixe au couteau	8	16	15	9	14	10	16	14	28	26	23	6

**PH Violence intrafamiliale (VIF)**

	2000	2015	2016	2017	2018	2019	2020	2021	2022	2023	2024	2025
VIF: physique, dans le couple	94	203	171	193	204	197	184	201	203	195	190	84
VIF: physique, envers des descendants	19	44	57	67	61	53	50	50	66	54	73	33
VIF: physique, envers d'autres membres	93	32	51	43	43	43	38	46	43	30	46	30

VIF: sexuelle, dans le couple			1	3	3			2	2		3	
VIF: sexuelle, envers des descendants	3	2	4	7	5	6	7	9	1			
VIF: sexuelle, envers d'autres membres			1				1	3				

VIF: psychique, dans le couple	64	80	54	60	73	94	85	66	95	62	73	56
VIF: psychique, envers des descendants		3	10	13	12	10	7	7	11	10	8	4
VIF: psychique, envers d'autres membres	1	7	7	3	13	12	10	15	12	7	15	

VIF: économique, dans le couple		7	11	10	6	8	8	15	3	7		3
VIF: économique, envers des descendants	5		2		1		1	2	1	1		
VIF: économique, envers d'autres membres	61	20	13	13	13	11	7	11	12	9	10	2

**PH Hormones et dopage**

	2000	2015	2016	2017	2018	2019	2020	2021	2022	2023	2024	2025
Dopage humain	7	3	3	4	1	4	2		1	1		
Engraissement illégal			1			3						1



PH Drogues

	2000	2015	2016	2017	2018	2019	2020	2021	2022	2023	2024	2025
Vente de cocaïne	1	20	36	21	28	20	24	48	48	57	55	36
Import-export de cocaïne		1	1	1	1	2					2	
Import-export de drogues synthétiques					1							
Vente de drogues synthétiques		1	2	7	2	3	3	4	2	4	8	4
Production de cannabis (culture)		5	3	3	5	1	3	2	2	2		1
Import-export de cannabis en grande quantité			1	1	1	1						
Vente de cannabis en grande quantité		3	4	3	7	2	1	12	10	10	11	5
Import-export d'héroïne		1	1									
Vente-traffic d'héroïne		29	48	30	36	33	20	31	24	29	12	7

PH Trafic d'armes

	2000	2015	2016	2017	2018	2019	2020	2021	2022	2023	2024	2025
Commerce et production d'arme à feu et mun.		4	4	5		1	1		4	2	1	3
Commerce et production d'arme non à feu									2		1	

PH Traite des êtres humains

	2000	2015	2016	2017	2018	2019	2020	2021	2022	2023	2024	2025
TEH - exploitation économique		1	6	1	2	1	1	2	2	4		
TEH - exploitation sexuelle	1	7	2		1	2	5	3	2	3	4	1



**PH Violence dans l'espace public**

	2000	2015	2016	2017	2018	2019	2020	2021	2022	2023	2024	2025
Violence physique (transport public)	26	35	38	37	37	45	40	37	40	48	49	16
Violence physique (voie publique)	283	269	291	306	307	310	307	310	339	341	338	156
Violence physique (autre endroit public)	19	18	23	35	29	38	32	29	31	40	29	11
Violence physique (endroit accessible au public)	66	52	54	65	52	56	34	50	59	59	48	27
Violence sexuelle (transport public)	3	4	2	5	6	15	12	8	9	3	7	5
Violence sexuelle (voie publique)	10	8	14	8	7	13	4	16	15	21	17	7
Violence sexuelle (autre endroit public)	3	5	3	4	4	6	1	5	3	3	5	5
Violence sexuelle (endroit accessible au public)	5	8	5	8	6	8	1	3	7	4	11	2
Violence psychique (transport public)	51	45	37	25	29	35	16	27	25	23	24	11
Violence psychique (voie publique)	172	171	179	176	177	175	172	166	212	256	232	112
Violence psychique (autre endroit public)	28	15	17	22	23	19	22	18	30	28	21	14
Violence psychique (endroit accessible au public)	46	64	54	50	35	36	38	36	49	51	48	20
Vol à main armée (transport public)	10		1	5	3	4	2	5	3	1	3	5
Vol à main armée (voie publique)	53	28	22	27	22	14	19	13	24	29	25	15
Vol à main armée (autre endroit public)	1	2	1	2	2			2	4	2	5	3
Vol à main armée (endroit accessible au public)	22	34	24	29	11	9	12	12	12	7	11	3
Vol avec violence sans arme (transport public)	68	108	54	42	44	34	37	54	33	51	46	14
Vol avec violence sans arme (voie publique)	340	388	394	332	244	149	132	112	152	140	127	76
Vol avec violence sans arme (autre endroit public)	3	11	18	9	8	9	4	8	5	6	12	2
Vol avec violence sans arme (endr. acces. au pub.)	29	23	15	21	14	25	21	14	23	20	17	12

**PH Autre**

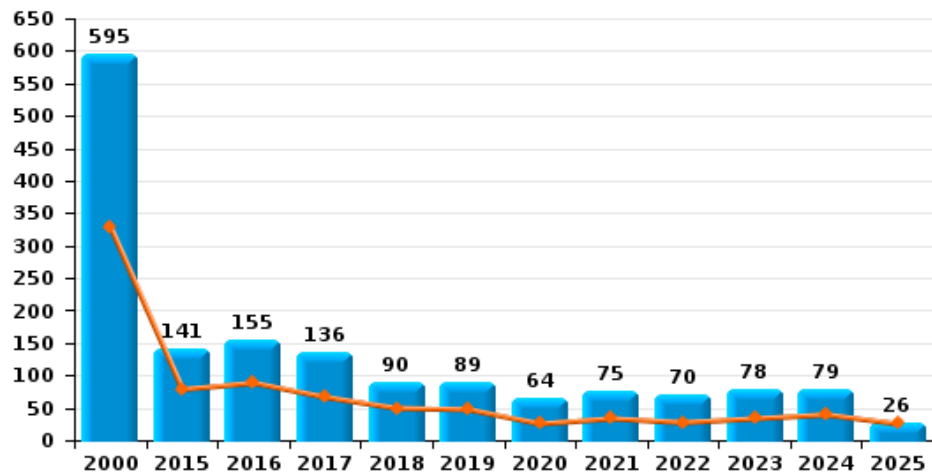
	2000	2015	2016	2017	2018	2019	2020	2021	2022	2023	2024	2025
Faux policiers		5	2	1	1	1	2	1	3		5	
Terrorisme, extrémisme et radicalisme		40	51	22	9	3	14	3	3	8	6	4
Cyberharcèlement	24	81	74	68	64	74	81	78	107	98	106	50
Fraude à l'identité	92	152	119	126	109	106	124	106	137	99	87	38



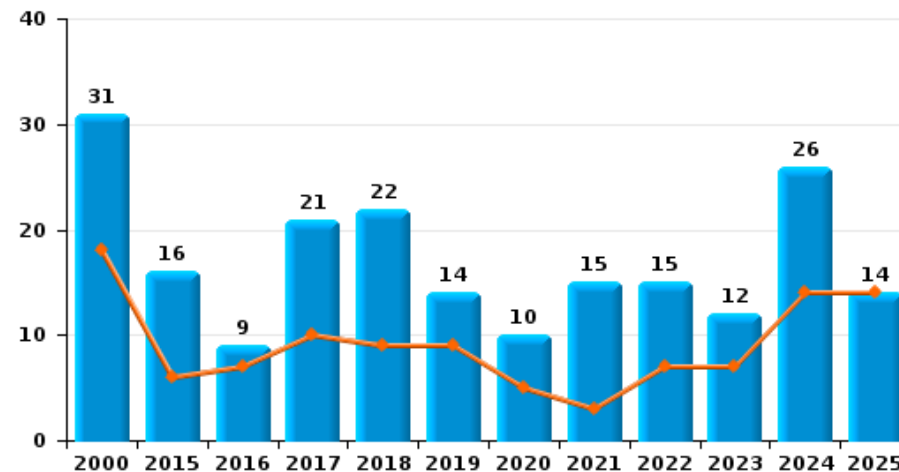
**Molenbeek-Saint-Jean**

Année	<span style="color: blue;">■</span>
Semestre 1	<span style="color: orange;">■</span>

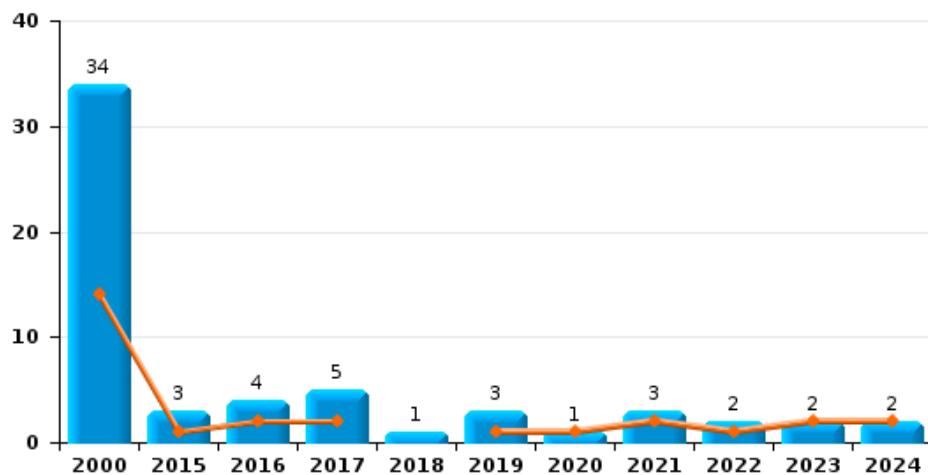
**Vol de voiture**



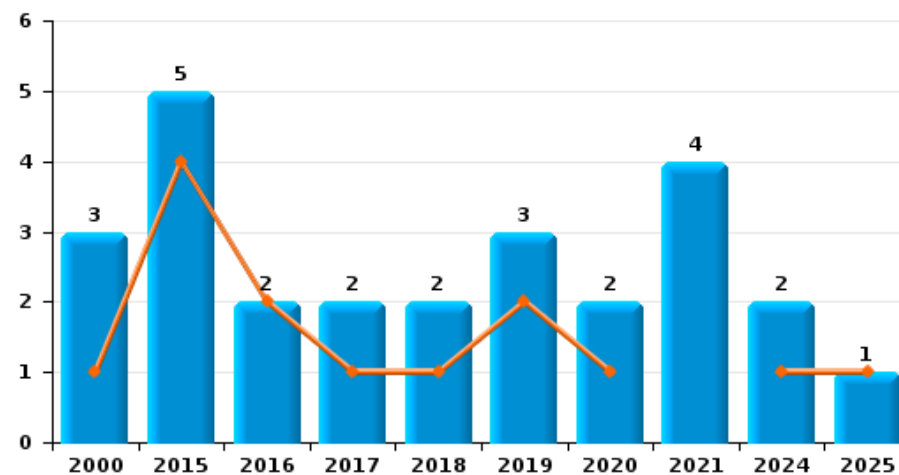
**Vol de moto**



**Carjacking**



**Vol dans les garages**

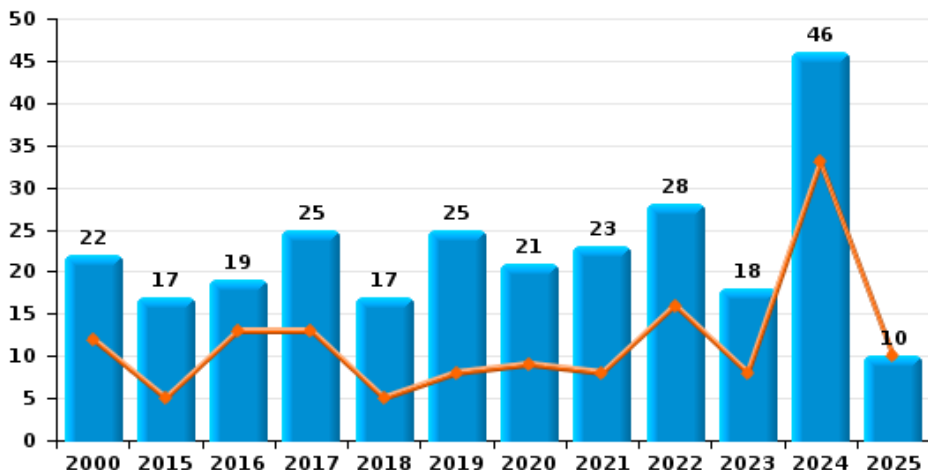




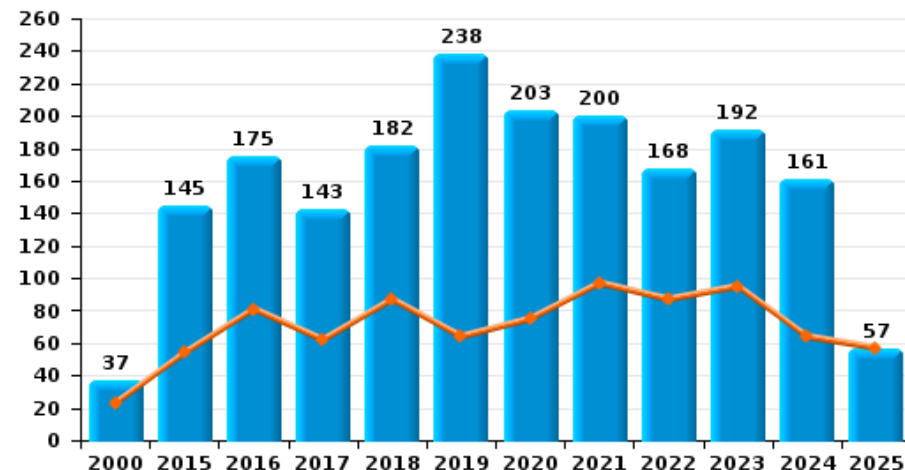
**Molenbeek-Saint-Jean**

Année ■  
Semestre 1 ■

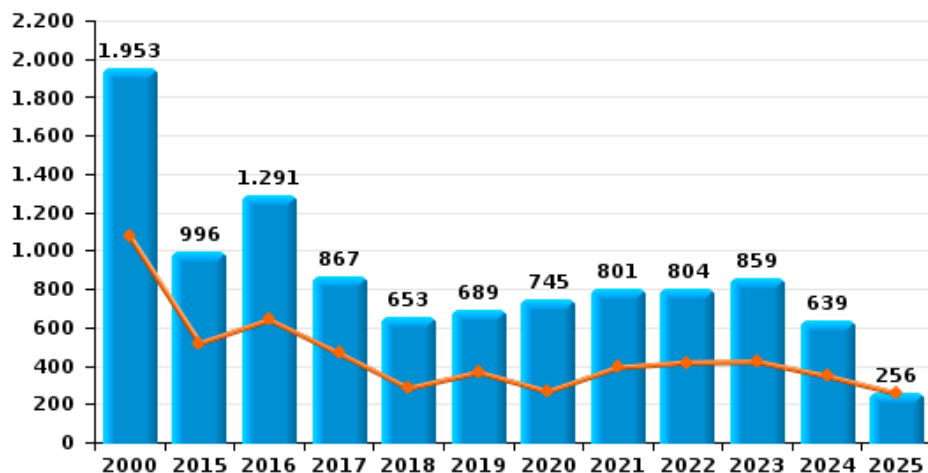
**Vol de vélomoteur**



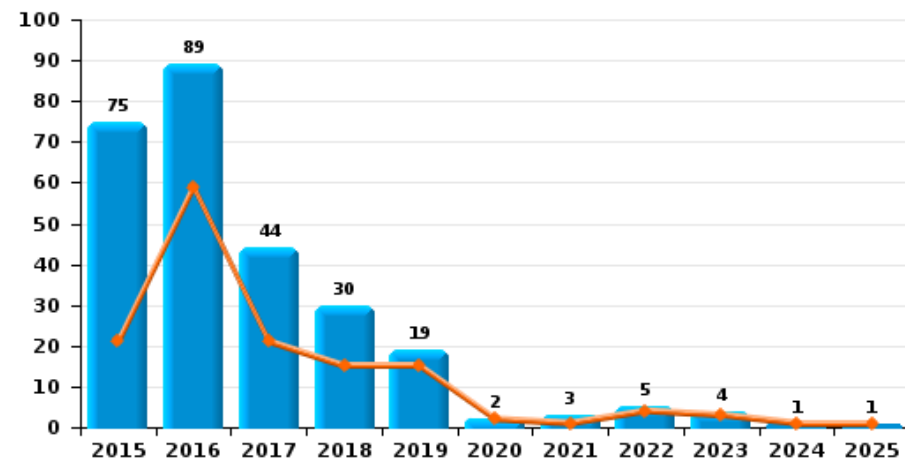
**Vol de vélo**



**Vol dans ou sur un véhicule**



**Sacjacking dans une voiture**

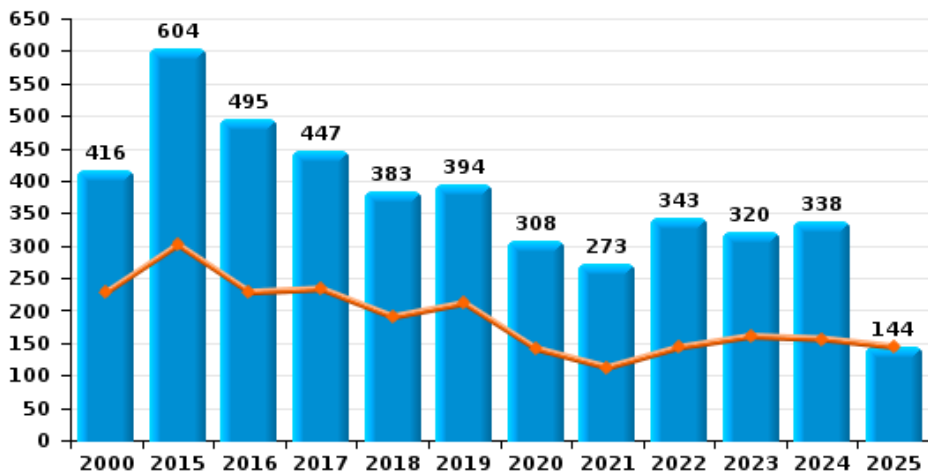




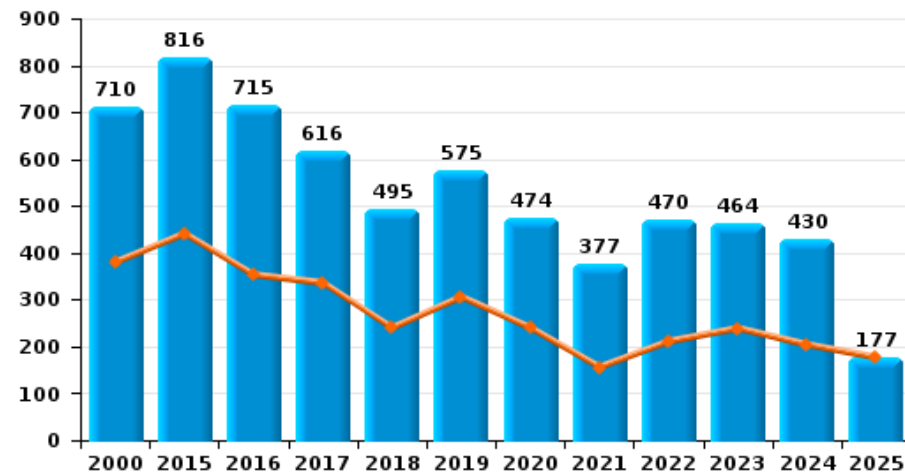
**Molenbeek-Saint-Jean**



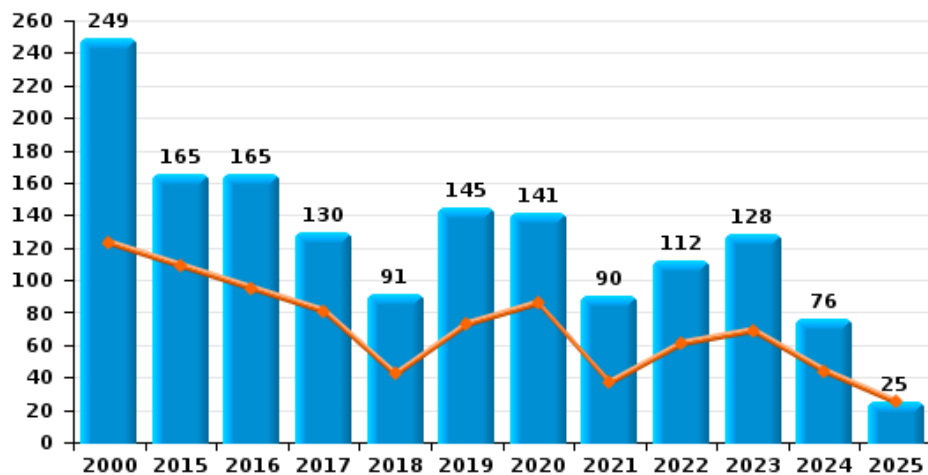
**Cambrilage dans habitation**



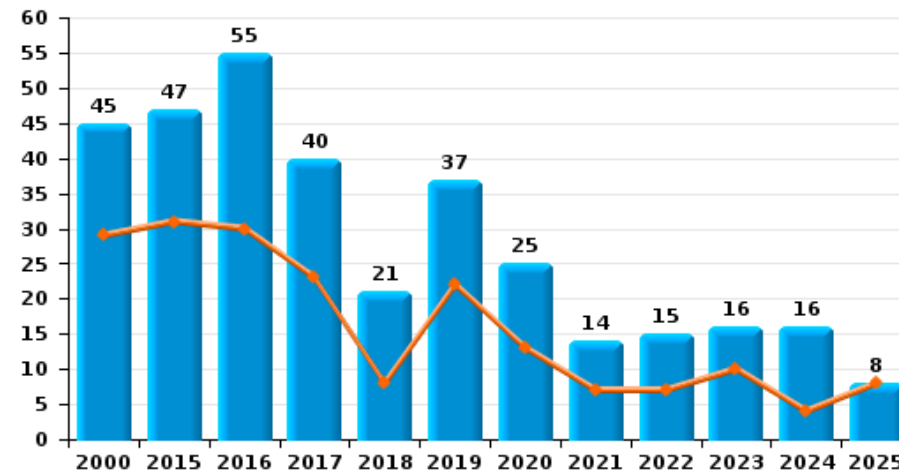
**Cambrilage dans bâtiment (total)**



**Cambrilage ds entreprise ou commerce**



**Cambrilage ds service public ou bâtiment administratif**

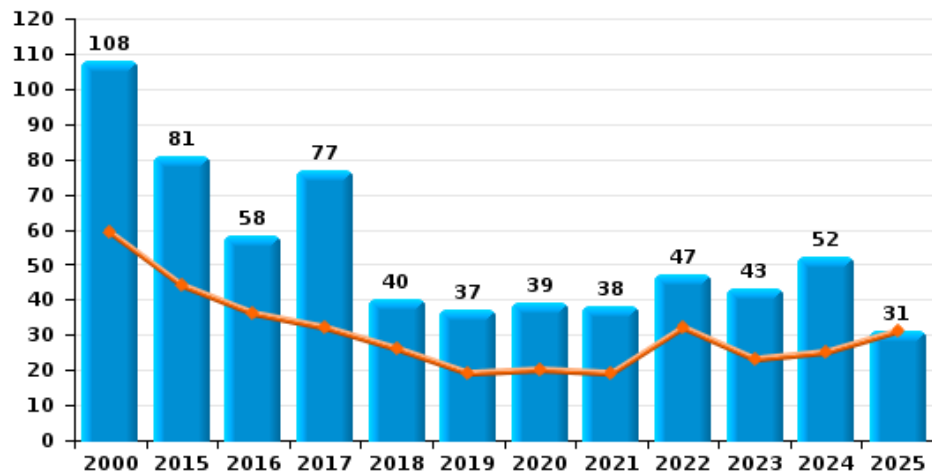




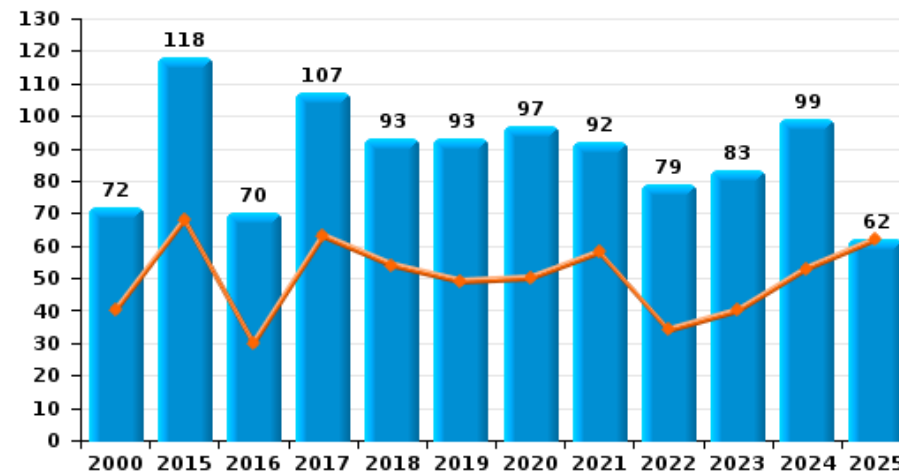
**Molenbeek-Saint-Jean**

Année ■  
Semestre 1 ■

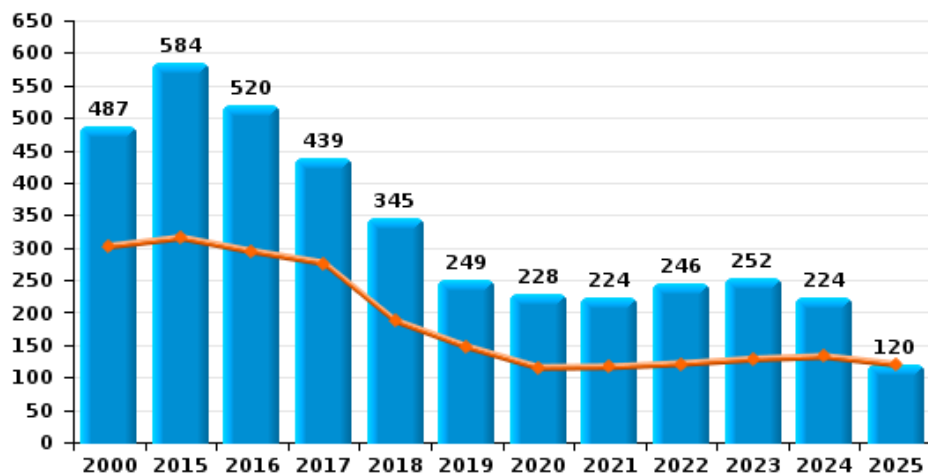
**Vol à main armée**



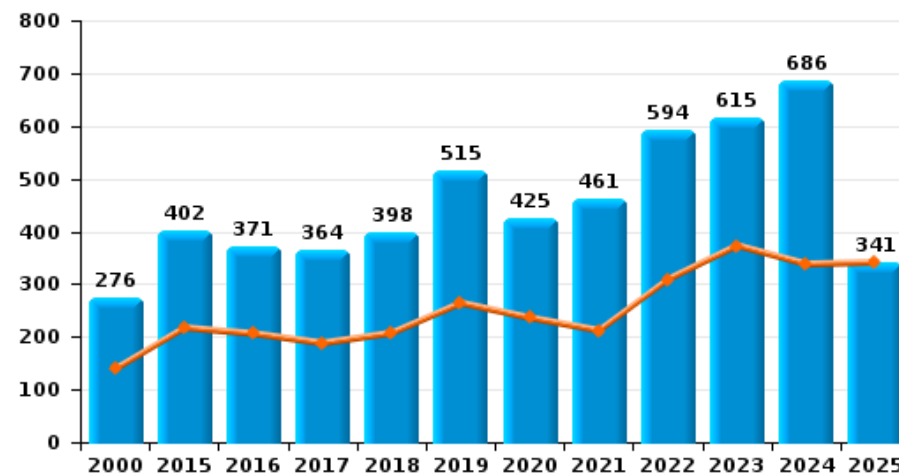
**Vol à l'étalage**



**Vol avec violence sans arme**



**Vol à la tire**

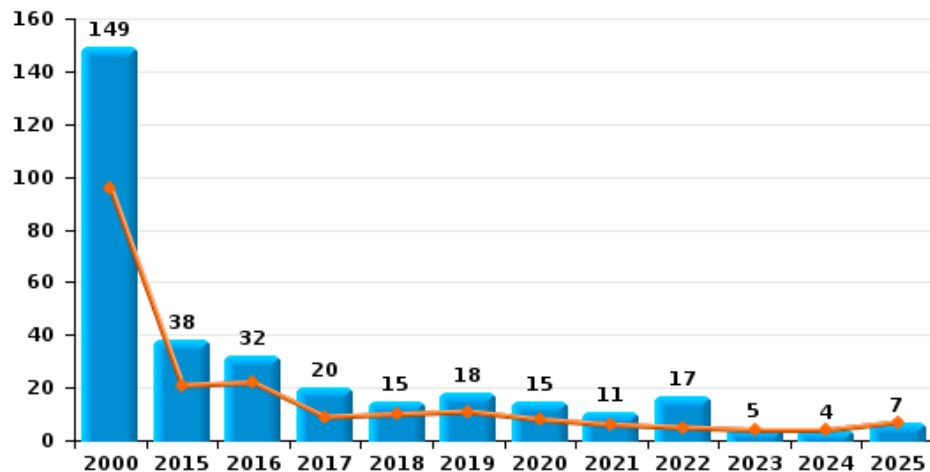




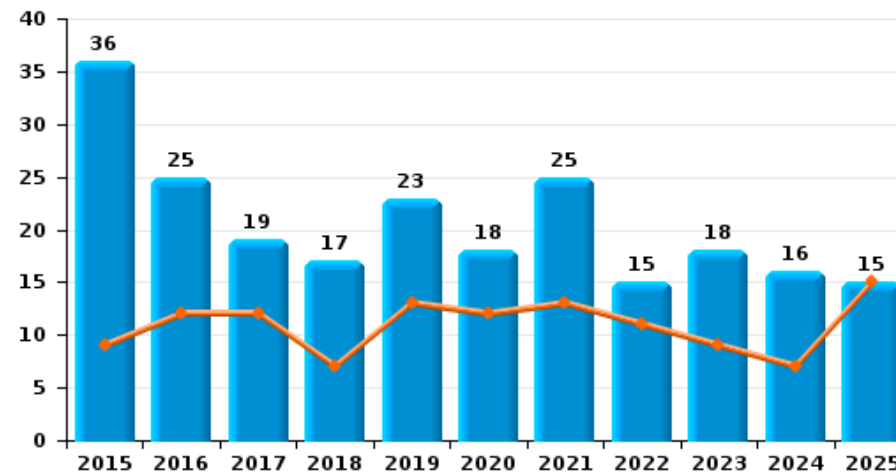
**Molenbeek-Saint-Jean**

Année	<span style="color: blue;">■</span>
Semestre 1	<span style="color: orange;">■</span>

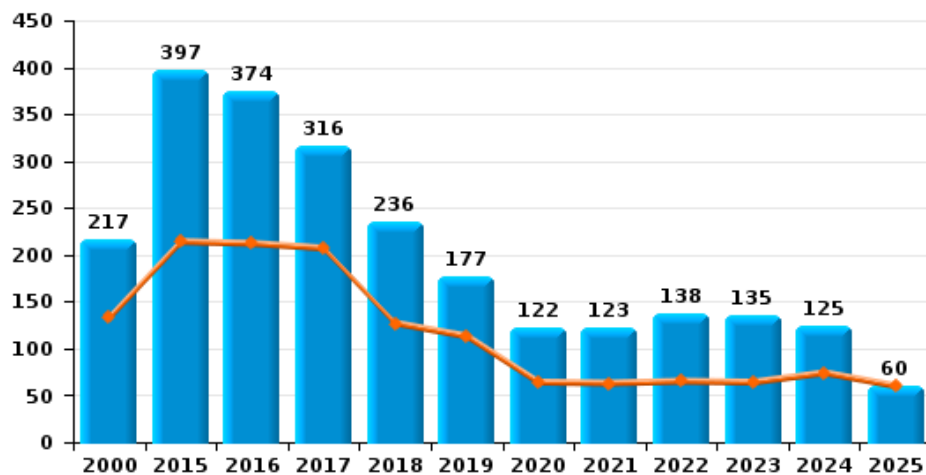
**Arrachage de sac à main**



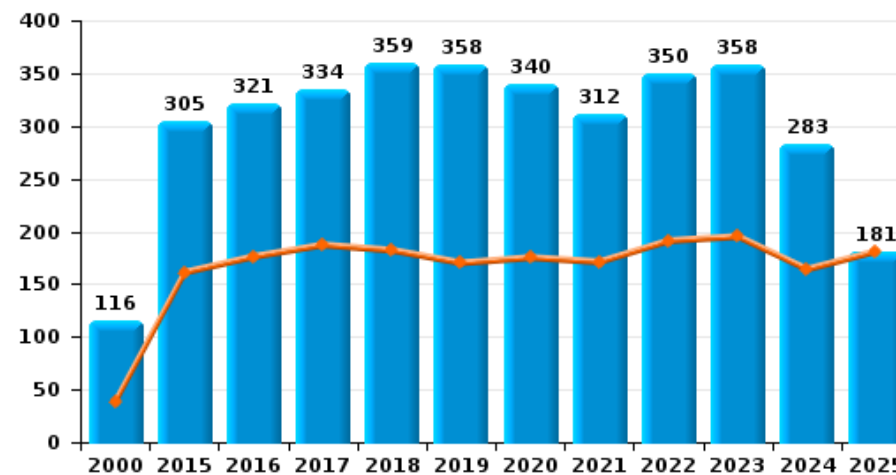
**Graffiti**



**Vol à l'arraché**



**Dégradation de voiture**





**Molenbeek-Saint-Jean**

**FC Vol moyen de transport**

		2000	2015	2016	2017	2018	2019	2020	2021	2022	2023	2024	2025
<b>Vol de voiture</b>	Trim 1	171	35	55	37	25	29	16	24	16	14	19	14
	Trim 2	157	44	34	30	25	19	10	10	12	20	21	12
	Trim 3	125	24	34	29	20	22	20	15	20	19	19	
	Trim 4	142	38	32	40	20	19	18	26	22	25	20	
	<b>Total</b>	<b>595</b>	<b>141</b>	<b>155</b>	<b>136</b>	<b>90</b>	<b>89</b>	<b>64</b>	<b>75</b>	<b>70</b>	<b>78</b>	<b>79</b>	<b>26</b>
<b>Vol de moto</b>	Trim 1	7	3	3	7	3	3	4		3	4	5	6
	Trim 2	11	3	4	3	6	6	1	3	4	3	9	8
	Trim 3	7	5	1	8	7	2	2	12	4	3	8	
	Trim 4	6	5	1	3	6	3	3		4	2	4	
	<b>Total</b>	<b>31</b>	<b>16</b>	<b>9</b>	<b>21</b>	<b>22</b>	<b>14</b>	<b>10</b>	<b>15</b>	<b>15</b>	<b>12</b>	<b>26</b>	<b>14</b>
<b>Carjacking</b>	Trim 1	10	1	2	2		1	1	2		1	1	
	Trim 2	4								1	1	1	
	Trim 3	10	1	1	2	1	1		1				
	Trim 4	10	1	1	1		1			1			
	<b>Total</b>	<b>34</b>	<b>3</b>	<b>4</b>	<b>5</b>	<b>1</b>	<b>3</b>	<b>1</b>	<b>3</b>	<b>2</b>	<b>2</b>	<b>2</b>	
<b>Homejacking</b>	Trim 2							1		1			
<b>Total</b>								<b>1</b>		<b>1</b>			
<b>Vol dans les garages</b>	Trim 1	1	2	1	1		1						
	Trim 2		2	1		1	1	1				1	1
	Trim 3	2						1	2				
	Trim 4		1		1	1	1		2			1	
	<b>Total</b>	<b>3</b>	<b>5</b>	<b>2</b>	<b>2</b>	<b>2</b>	<b>3</b>	<b>2</b>	<b>4</b>			<b>2</b>	<b>1</b>
<b>Vol de vélomoteur</b>	Trim 1	7		2	4	1	2	4	4	6	2	10	4
	Trim 2	5	5	11	9	4	6	5	4	10	6	23	6
	Trim 3	5	8	4	10	7	9	7	9	8	3	6	
	Trim 4	5	4	2	2	5	8	5	6	4	7	7	
	<b>Total</b>	<b>22</b>	<b>17</b>	<b>19</b>	<b>25</b>	<b>17</b>	<b>25</b>	<b>21</b>	<b>23</b>	<b>28</b>	<b>18</b>	<b>46</b>	<b>10</b>



FC Vol moyen de transport

		2000	2015	2016	2017	2018	2019	2020	2021	2022	2023	2024	2025
Vol de vélo	Trim 1	3	22	43	29	23	21	34	43	51	43	31	21
	Trim 2	20	32	38	33	64	43	41	54	36	52	33	36
	Trim 3	9	49	50	44	40	130	71	57	45	51	46	
	Trim 4	5	42	44	37	55	44	57	46	36	46	51	
Total		37	145	175	143	182	238	203	200	168	192	161	57



FC Cambriolage

		2000	2015	2016	2017	2018	2019	2020	2021	2022	2023	2024	2025
Cambriolage dans habitation	Trim 1	79	124	119	125	107	111	78	52	68	83	83	79
	Trim 2	149	177	109	108	83	100	63	60	75	77	73	65
	Trim 3	106	152	139	97	79	111	82	92	128	91	89	
	Trim 4	82	151	128	117	114	72	85	69	72	69	93	
	<b>Total</b>	<b>416</b>	<b>604</b>	<b>495</b>	<b>447</b>	<b>383</b>	<b>394</b>	<b>308</b>	<b>273</b>	<b>343</b>	<b>320</b>	<b>338</b>	<b>144</b>
Cambriolage ds entreprise ou commerce	Trim 1	55	58	41	40	30	37	54	16	34	40	16	13
	Trim 2	68	51	54	41	12	36	32	21	27	29	28	12
	Trim 3	69	32	32	14	22	25	28	19	18	21	5	
	Trim 4	57	24	38	35	27	47	27	34	33	38	27	
	<b>Total</b>	<b>249</b>	<b>165</b>	<b>165</b>	<b>130</b>	<b>91</b>	<b>145</b>	<b>141</b>	<b>90</b>	<b>112</b>	<b>128</b>	<b>76</b>	<b>25</b>
Cambriolage ds service public ou bâtiment administ	Trim 1	8	13	18	8	2	14	10	4	5	7	2	3
	Trim 2	21	18	12	15	6	8	3	3	2	3	2	5
	Trim 3	10	11	13	9	4	4	7	3	3	2	5	
	Trim 4	6	5	12	8	9	11	5	4	5	4	7	
	<b>Total</b>	<b>45</b>	<b>47</b>	<b>55</b>	<b>40</b>	<b>21</b>	<b>37</b>	<b>25</b>	<b>14</b>	<b>15</b>	<b>16</b>	<b>16</b>	<b>8</b>
Cambriolage dans bâtiment (total)	Trim 1	142	195	178	172	139	162	142	72	107	130	101	95
	Trim 2	238	246	175	164	101	144	98	84	104	109	103	82
	Trim 3	185	195	184	120	105	140	117	114	149	114	99	
	Trim 4	145	180	178	160	150	129	117	107	110	111	127	
	<b>Total</b>	<b>710</b>	<b>816</b>	<b>715</b>	<b>616</b>	<b>495</b>	<b>575</b>	<b>474</b>	<b>377</b>	<b>470</b>	<b>464</b>	<b>430</b>	<b>177</b>



FC Vol autre

		2000	2015	2016	2017	2018	2019	2020	2021	2022	2023	2024	2025
Vol à main armée	Trim 1	39	28	24	24	16	11	10	11	13	10	15	11
	Trim 2	20	16	12	8	10	8	10	8	19	13	10	20
	Trim 3	24	21	10	15	5	11	12	4	6	11	17	
	Trim 4	25	16	12	30	9	7	7	15	9	9	10	
	<b>Total</b>	<b>108</b>	<b>81</b>	<b>58</b>	<b>77</b>	<b>40</b>	<b>37</b>	<b>39</b>	<b>38</b>	<b>47</b>	<b>43</b>	<b>52</b>	<b>31</b>
Vol avec violence sans arme	Trim 1	155	182	182	125	84	68	68	77	47	56	59	46
	Trim 2	147	133	112	151	103	79	47	39	74	72	73	74
	Trim 3	89	111	118	66	93	56	50	46	61	68	40	
	Trim 4	96	158	108	97	65	46	63	62	64	56	52	
	<b>Total</b>	<b>487</b>	<b>584</b>	<b>520</b>	<b>439</b>	<b>345</b>	<b>249</b>	<b>228</b>	<b>224</b>	<b>246</b>	<b>252</b>	<b>224</b>	<b>120</b>
Vol dans ou sur un véhicule	Trim 1	524	266	420	272	143	166	156	283	259	217	167	109
	Trim 2	549	251	220	194	140	200	110	109	158	204	179	147
	Trim 3	344	201	289	194	158	172	180	174	182	181	133	
	Trim 4	536	278	362	207	212	151	299	235	205	257	160	
	<b>Total</b>	<b>1.953</b>	<b>996</b>	<b>1.291</b>	<b>867</b>	<b>653</b>	<b>689</b>	<b>745</b>	<b>801</b>	<b>804</b>	<b>859</b>	<b>639</b>	<b>256</b>
Sacjacking dans une voiture	Trim 1		15	49	17	13	11	2	1	3	2		1
	Trim 2		6	10	4	2	4			1	1	1	
	Trim 3		2	5	2	5	4		1				
	Trim 4		52	25	21	10			1	1	1		
	<b>Total</b>		<b>75</b>	<b>89</b>	<b>44</b>	<b>30</b>	<b>19</b>	<b>2</b>	<b>3</b>	<b>5</b>	<b>4</b>	<b>1</b>	<b>1</b>
Vol d'armes et explosifs	Trim 1	4	3	3	2		1				1	1	1
	Trim 2	5	7	2	3	1	1	1	4	4	3	3	1
	Trim 3	2	1	2	1	1	5	3	1	1	2		
	Trim 4	2	4	1	1	4	1	1	3	2	4	1	
	<b>Total</b>	<b>13</b>	<b>15</b>	<b>8</b>	<b>7</b>	<b>6</b>	<b>8</b>	<b>5</b>	<b>8</b>	<b>7</b>	<b>10</b>	<b>5</b>	<b>2</b>
Steaming	Trim 1		1									1	
	Trim 2		1										
	Trim 3			1									
	Trim 4												
	<b>Total</b>		<b>2</b>	<b>1</b>									<b>1</b>



FC Vol autre

		2000	2015	2016	2017	2018	2019	2020	2021	2022	2023	2024	2025
Arrachage de sac à main	Trim 1	50	11	15	4	7	4	7	4			2	2
	Trim 2	46	10	7	5	3	7	1	2	5	4	2	5
	Trim 3	25	2	6	1	3	3	4	4	5			
	Trim 4	28	15	4	10	2	4	3	1	7	1		
	<b>Total</b>	<b>149</b>	<b>38</b>	<b>32</b>	<b>20</b>	<b>15</b>	<b>18</b>	<b>15</b>	<b>11</b>	<b>17</b>	<b>5</b>	<b>4</b>	<b>7</b>
Vol à l'arraché	Trim 1	73	120	124	86	50	48	36	43	28	28	30	25
	Trim 2	60	94	88	121	77	65	28	20	37	36	44	35
	Trim 3	40	69	89	46	63	38	21	30	38	44	19	
	Trim 4	44	114	73	63	46	26	37	30	35	27	32	
	<b>Total</b>	<b>217</b>	<b>397</b>	<b>374</b>	<b>316</b>	<b>236</b>	<b>177</b>	<b>122</b>	<b>123</b>	<b>138</b>	<b>135</b>	<b>125</b>	<b>60</b>
Vol à la tire	Trim 1	59	109	102	78	108	130	154	118	162	202	169	193
	Trim 2	80	108	104	110	99	134	82	94	147	171	169	148
	Trim 3	88	92	75	77	86	92	98	110	103	102	120	
	Trim 4	49	93	90	99	105	159	91	139	182	140	228	
	<b>Total</b>	<b>276</b>	<b>402</b>	<b>371</b>	<b>364</b>	<b>398</b>	<b>515</b>	<b>425</b>	<b>461</b>	<b>594</b>	<b>615</b>	<b>686</b>	<b>341</b>
Vol à l'étalage	Trim 1	17	39	16	40	28	28	36	29	18	23	29	29
	Trim 2	23	29	14	23	26	21	14	29	16	17	24	33
	Trim 3	15	24	19	20	21	16	29	17	17	21	20	
	Trim 4	17	26	21	24	18	28	18	17	28	22	26	
	<b>Total</b>	<b>72</b>	<b>118</b>	<b>70</b>	<b>107</b>	<b>93</b>	<b>93</b>	<b>97</b>	<b>92</b>	<b>79</b>	<b>83</b>	<b>99</b>	<b>62</b>
Vol par ruse	Trim 1	34	16	20	12	9	13	15	16	5	6	5	7
	Trim 2	33	21	15	23	11	18	7	7	12	8	11	5
	Trim 3	30	23	8	12	10	10	9	10	7	11	9	
	Trim 4	12	21	17	13	15	11	16	11	10	8	13	
	<b>Total</b>	<b>109</b>	<b>81</b>	<b>60</b>	<b>60</b>	<b>45</b>	<b>52</b>	<b>47</b>	<b>44</b>	<b>34</b>	<b>33</b>	<b>38</b>	<b>12</b>



FC Vol autre

		2000	2015	2016	2017	2018	2019	2020	2021	2022	2023	2024	2025
Vol de métaux	Trim 1	1		2			1	1	1	1		1	1
	Trim 2	4		2		4		1	1				
	Trim 3	2	1	1	1	3	1			1	3	1	
	Trim 4	2	2			4	1						
	<b>Total</b>	<b>9</b>	<b>3</b>	<b>5</b>	<b>1</b>	<b>11</b>	<b>3</b>	<b>2</b>	<b>2</b>	<b>2</b>	<b>3</b>	<b>2</b>	<b>1</b>
Vol sur les chantiers	Trim 1	3	11	9	3	13	19	9	5	3	6	6	2
	Trim 2	3	8	5	5	10	8	5	3	7	10	7	
	Trim 3	3	8	6	5	9	7	9	3	3	1	4	
	Trim 4	7	7	3	10	9	7	9	5	6	15	3	
	<b>Total</b>	<b>16</b>	<b>34</b>	<b>23</b>	<b>23</b>	<b>41</b>	<b>41</b>	<b>32</b>	<b>16</b>	<b>19</b>	<b>32</b>	<b>20</b>	<b>2</b>
Home-invasion	Trim 1			4	3	1			1		2		
	Trim 2		1		1						1	1	1
	Trim 3		1		2		1	1					
	Trim 4		1	2	3	1	1				2	1	
	<b>Total</b>		<b>3</b>	<b>6</b>	<b>9</b>	<b>2</b>	<b>2</b>	<b>1</b>	<b>1</b>		<b>5</b>	<b>2</b>	<b>1</b>
Vol d'animaux	Trim 1	1				1							1
	Trim 2		1	2	2								
	Trim 3		2	1			1			1		2	
	Trim 4				1		1				1		
	<b>Total</b>	<b>1</b>	<b>3</b>	<b>3</b>	<b>3</b>	<b>1</b>	<b>2</b>			<b>1</b>	<b>1</b>	<b>2</b>	<b>1</b>
Vol de cargaison	Trim 1		1					2					
	Trim 2	1						1				2	
	<b>Total</b>	<b>1</b>	<b>1</b>					<b>3</b>				<b>2</b>	



Criminalité ICT

		2000	2015	2016	2017	2018	2019	2020	2021	2022	2023	2024	2025
Fraude de cartes de paiements	Trim 1	1	26	34	52	28	29	32	31	42	28	33	24
	Trim 2	2	24	30	44	11	28	19	38	40	39	43	19
	Trim 3	3	26	35	23	35	20	39	30	46	28	33	
	Trim 4	1	34	43	33	43	35	34	29	44	43	40	
<b>Total</b>		<b>7</b>	<b>110</b>	<b>142</b>	<b>152</b>	<b>117</b>	<b>112</b>	<b>124</b>	<b>128</b>	<b>172</b>	<b>138</b>	<b>149</b>	<b>43</b>
Phishing	Trim 1				1	1	1					2	
	Trim 2					1		2				3	3
	Trim 3			2				1		8		1	
	Trim 4				1	1		1	3			2	
<b>Total</b>				<b>2</b>	<b>2</b>	<b>3</b>	<b>1</b>	<b>4</b>	<b>3</b>	<b>8</b>		<b>8</b>	<b>3</b>
Ransomware	Trim 2					1							
	Trim 3				1				1				
	Trim 4				1					1			
	<b>Total</b>				<b>2</b>	<b>1</b>			<b>1</b>	<b>1</b>			
Shouldersurfing	Trim 1		5	5	8		3	6	3		1		
	Trim 2		4	6	4	2	2	1	2	3	1		
	Trim 3		1	1	7	5	1	2	1	1	2		
	Trim 4		2	7	4	2	2	1	4	2	1	4	
<b>Total</b>			<b>12</b>	<b>19</b>	<b>23</b>	<b>9</b>	<b>8</b>	<b>10</b>	<b>10</b>	<b>6</b>	<b>5</b>	<b>4</b>	
Skimming	Trim 1			1						2	1		
	Trim 2		2	1			1	2	1			1	1
	Trim 3			1	1								
	Trim 4		2	2					1	1		1	
<b>Total</b>			<b>4</b>	<b>5</b>	<b>1</b>		<b>1</b>	<b>2</b>	<b>2</b>	<b>3</b>	<b>1</b>	<b>2</b>	<b>1</b>



FC Autre

		2000	2015	2016	2017	2018	2019	2020	2021	2022	2023	2024	2025
Violence contre les métiers d'intérêt général	Trim 1	4	3	7	7	3	9	10	6	16	9	4	6
	Trim 2	6	2	9	7	4	5	8	12	10	11	5	11
	Trim 3	4	3	9	5	7	7	9	10	9	7	6	
	Trim 4	5	7	6	10	7	4	5	14	11	4	7	
	<b>Total</b>	<b>19</b>	<b>15</b>	<b>31</b>	<b>29</b>	<b>21</b>	<b>25</b>	<b>32</b>	<b>42</b>	<b>46</b>	<b>31</b>	<b>22</b>	<b>17</b>
Viol collectif	Trim 1	1		2		2		2				1	2
	Trim 2		1	1			1	1	1		1		2
	Trim 3			2		1		3	1		1	3	
	Trim 4		1					1	1	1	1	1	
	<b>Total</b>	<b>1</b>	<b>2</b>	<b>5</b>		<b>3</b>	<b>1</b>	<b>6</b>	<b>3</b>	<b>1</b>	<b>3</b>	<b>5</b>	<b>4</b>
Graffiti	Trim 1		6	7	8	3	6	6	4	2	6	3	8
	Trim 2		3	5	4	4	7	6	9	9	3	4	7
	Trim 3		9	6	4	8	3	4	7	1	5	4	
	Trim 4		18	7	3	2	7	2	5	3	4	5	
	<b>Total</b>		<b>36</b>	<b>25</b>	<b>19</b>	<b>17</b>	<b>23</b>	<b>18</b>	<b>25</b>	<b>15</b>	<b>18</b>	<b>16</b>	<b>15</b>
Dégradation de voiture	Trim 1	4	72	83	100	90	99	95	83	92	115	78	65
	Trim 2	35	89	93	87	92	71	80	88	99	80	86	116
	Trim 3	36	65	73	50	73	92	85	62	71	80	53	
	Trim 4	41	79	72	97	104	96	80	79	88	83	66	
	<b>Total</b>	<b>116</b>	<b>305</b>	<b>321</b>	<b>334</b>	<b>359</b>	<b>358</b>	<b>340</b>	<b>312</b>	<b>350</b>	<b>358</b>	<b>283</b>	<b>181</b>
Rixe au couteau	Trim 1	2	1	4	2	2	4	2	3	7	8	3	3
	Trim 2	3	4	5	4	7	3	4	2	7	9	5	3
	Trim 3	2	6	2	1	1	1	3	3	7	3	8	
	Trim 4	1	5	4	2	4	2	7	6	7	6	7	
	<b>Total</b>	<b>8</b>	<b>16</b>	<b>15</b>	<b>9</b>	<b>14</b>	<b>10</b>	<b>16</b>	<b>14</b>	<b>28</b>	<b>26</b>	<b>23</b>	<b>6</b>



PH Violence intrafamiliale (VIF)

		2000	2015	2016	2017	2018	2019	2020	2021	2022	2023	2024	2025
VIF: physique, dans le couple	Trim 1	15	54	49	50	48	41	42	41	37	37	44	43
	Trim 2	28	49	42	42	56	63	34	50	69	61	55	41
	Trim 3	28	63	40	50	49	43	49	52	47	48	39	
	Trim 4	23	37	40	51	51	50	59	58	50	49	52	
	<b>Total</b>	<b>94</b>	<b>203</b>	<b>171</b>	<b>193</b>	<b>204</b>	<b>197</b>	<b>184</b>	<b>201</b>	<b>203</b>	<b>195</b>	<b>190</b>	<b>84</b>
VIF: physique, envers des descendants	Trim 1	4	16	16	13	8	18	10	15	12	14	22	17
	Trim 2	4	10	19	20	25	15	14	14	23	17	18	16
	Trim 3	6	9	14	21	14	6	11	7	18	8	11	
	Trim 4	5	9	8	13	14	14	15	14	13	15	22	
	<b>Total</b>	<b>19</b>	<b>44</b>	<b>57</b>	<b>67</b>	<b>61</b>	<b>53</b>	<b>50</b>	<b>50</b>	<b>66</b>	<b>54</b>	<b>73</b>	<b>33</b>
VIF: physique, envers d'autres membres	Trim 1	20	4	19	10	6	9	13	10	7	6	11	14
	Trim 2	24	13	12	7	12	8	8	10	10	13	10	16
	Trim 3	22	7	15	18	11	14	7	15	16	7	10	
	Trim 4	27	8	5	8	14	12	10	11	10	4	15	
	<b>Total</b>	<b>93</b>	<b>32</b>	<b>51</b>	<b>43</b>	<b>43</b>	<b>43</b>	<b>38</b>	<b>46</b>	<b>43</b>	<b>30</b>	<b>46</b>	<b>30</b>
VIF: sexuelle, dans le couple	Trim 1				1							1	
	Trim 2			1		1			1			1	
	Trim 3				1	2				1		1	
	Trim 4				1				1	1			
	<b>Total</b>			<b>1</b>	<b>3</b>	<b>3</b>			<b>2</b>	<b>2</b>		<b>3</b>	
VIF: sexuelle, envers des descendants	Trim 1		1	2			1	2	1				
	Trim 2	1	1	1	4	3	1	1	2				
	Trim 3	2			2	2	3	1	1				
	Trim 4			1	1		1	3	5	1			
	<b>Total</b>	<b>3</b>	<b>2</b>	<b>4</b>	<b>7</b>	<b>5</b>	<b>6</b>	<b>7</b>	<b>9</b>	<b>1</b>			



PH Violence intrafamiliale (VIF)

		2000	2015	2016	2017	2018	2019	2020	2021	2022	2023	2024	2025
VIF: sexuelle, envers d'autres membres	Trim 1			1									
	Trim 2							1					
	Trim 3								1				
	Trim 4								2				
<b>Total</b>				<b>1</b>				<b>1</b>	<b>3</b>				
VIF: psychique, dans le couple	Trim 1	18	17	20	14	20	12	17	17	14	16	18	19
	Trim 2	16	23	10	17	22	16	19	13	23	16	19	37
	Trim 3	19	25	14	15	18	36	25	20	33	18	13	
	Trim 4	11	15	10	14	13	30	24	16	25	12	23	
<b>Total</b>		<b>64</b>	<b>80</b>	<b>54</b>	<b>60</b>	<b>73</b>	<b>94</b>	<b>85</b>	<b>66</b>	<b>95</b>	<b>62</b>	<b>73</b>	<b>56</b>
VIF: psychique, envers des descendants	Trim 1			4	2	2	3		4	1	3	3	3
	Trim 2			2	5	6	1	4	2	4	3	2	1
	Trim 3		1	1	4	3	4			1	3	1	
	Trim 4		2	3	2	1	2	3	1	5	1	2	
<b>Total</b>			<b>3</b>	<b>10</b>	<b>13</b>	<b>12</b>	<b>10</b>	<b>7</b>	<b>7</b>	<b>11</b>	<b>10</b>	<b>8</b>	<b>4</b>
VIF: psychique, envers d'autres membres	Trim 1	1	1	4		3	3		4	2			2
	Trim 2		3	2	1	5	4	6	1	1	2		
	Trim 3		2		2	3	3	3	3	4	3	7	
	Trim 4		1	1		2	2	1	7	5	2	6	
<b>Total</b>		<b>1</b>	<b>7</b>	<b>7</b>	<b>3</b>	<b>13</b>	<b>12</b>	<b>10</b>	<b>15</b>	<b>12</b>	<b>7</b>	<b>15</b>	
VIF: économique, dans le couple	Trim 1		4		4	2	1	1	1	3	3		3
	Trim 2		1	4	1	2	2	1	4				
	Trim 3		1	6	2	1	4	4	2		2		
	Trim 4		1	1	3	1	1	2	8		2		
<b>Total</b>			<b>7</b>	<b>11</b>	<b>10</b>	<b>6</b>	<b>8</b>	<b>8</b>	<b>15</b>	<b>3</b>	<b>7</b>		<b>3</b>



PH Violence intrafamiliale (VIF)

		2000	2015	2016	2017	2018	2019	2020	2021	2022	2023	2024	2025
VIF: économique, envers des descendants	Trim 1	3				1			1	1	1		
	Trim 2	1		1					1				
	Trim 3	1		1									
	Trim 4							1					
<b>Total</b>		<b>5</b>		<b>2</b>		<b>1</b>		<b>1</b>	<b>2</b>	<b>1</b>	<b>1</b>		
VIF: économique, envers d'autres membres	Trim 1	11	3	2	4	4	5	1	1	1	5	3	1
	Trim 2	21	7	4	3	3	2	2	1	1		3	1
	Trim 3	18	8	4	4	2	1		6	7	3	2	
	Trim 4	11	2	3	2	4	3	4	3	3	1	2	
<b>Total</b>		<b>61</b>	<b>20</b>	<b>13</b>	<b>13</b>	<b>13</b>	<b>11</b>	<b>7</b>	<b>11</b>	<b>12</b>	<b>9</b>	<b>10</b>	<b>2</b>



PH Hormones et dopage

		2000	2015	2016	2017	2018	2019	2020	2021	2022	2023	2024	2025
Dopage humain	Trim 1	1	2	1		1		2			1		
	Trim 2	3		1	1		1						
	Trim 3		1		2		2						
	Trim 4	3		1	1		1			1			
	<b>Total</b>	<b>7</b>	<b>3</b>	<b>3</b>	<b>4</b>	<b>1</b>	<b>4</b>	<b>2</b>			<b>1</b>	<b>1</b>	
Engraissement illégal	Trim 1			1									1
	Trim 2						3						
	<b>Total</b>			<b>1</b>			<b>3</b>						<b>1</b>



PH Drogues

		2000	2015	2016	2017	2018	2019	2020	2021	2022	2023	2024	2025
Vente de cocaïne	Trim 1		3	6	6	8	4	9	13	7	15	14	16
	Trim 2		3	13	6	8	4	4	10	7	13	20	20
	Trim 3	1	5	8	4	6	8	7	13	21	13	9	
	Trim 4		9	9	5	6	4	4	12	13	16	12	
	<b>Total</b>	<b>1</b>	<b>20</b>	<b>36</b>	<b>21</b>	<b>28</b>	<b>20</b>	<b>24</b>	<b>48</b>	<b>48</b>	<b>57</b>	<b>55</b>	<b>36</b>
Import-export de cocaïne	Trim 1			1								1	
	Trim 2				1							1	
	Trim 3					1	1						
	Trim 4		1				1						
	<b>Total</b>		<b>1</b>	<b>1</b>	<b>1</b>	<b>1</b>	<b>2</b>					<b>2</b>	
Import-export de drogues synthétiques	Trim 2					1							
<b>Total</b>					<b>1</b>								
Vente de drogues synthétiques	Trim 1		1	1	1		1	1	1	1	1	1	2
	Trim 2				2					1	1	4	2
	Trim 3				3	1	2		2			2	
	Trim 4			1	1	1		2	1		2	1	
	<b>Total</b>		<b>1</b>	<b>2</b>	<b>7</b>	<b>2</b>	<b>3</b>	<b>3</b>	<b>4</b>	<b>2</b>	<b>4</b>	<b>8</b>	<b>4</b>
Production de cannabis (culture)	Trim 1		1	1	1	2				1	1		1
	Trim 2		3			1	1	2	2		1		
	Trim 3			1	1	2		1		1			
	Trim 4		1	1	1								
	<b>Total</b>		<b>5</b>	<b>3</b>	<b>3</b>	<b>5</b>	<b>1</b>	<b>3</b>	<b>2</b>	<b>2</b>	<b>2</b>	<b>2</b>	<b>1</b>
Import-export de cannabis en grande quantité	Trim 1				1	1							
	Trim 3						1						
	Trim 4			1									
	<b>Total</b>			<b>1</b>	<b>1</b>	<b>1</b>	<b>1</b>						



PH Drogues

		2000	2015	2016	2017	2018	2019	2020	2021	2022	2023	2024	2025
Vente de cannabis en grande quantité	Trim 1			1	2	1			3	4	2	3	1
	Trim 2			1		2	1	1	2		1	1	4
	Trim 3		1			1			2	2	3	5	
	Trim 4		2	2	1	3	1		5	4	4	2	
<b>Total</b>			<b>3</b>	<b>4</b>	<b>3</b>	<b>7</b>	<b>2</b>	<b>1</b>	<b>12</b>	<b>10</b>	<b>10</b>	<b>11</b>	<b>5</b>
Import-export d'héroïne	Trim 1			1									
	Trim 3		1										
	<b>Total</b>		<b>1</b>	<b>1</b>									
Vente-traffic d héroïne	Trim 1		3	10	9	6	14	7	7	7	9	2	6
	Trim 2		5	17	8	8	5	5	8	4	8	2	1
	Trim 3		11	7	6	9	9	4	6	6	7	3	
	Trim 4		10	14	7	13	5	4	10	7	5	5	
<b>Total</b>			<b>29</b>	<b>48</b>	<b>30</b>	<b>36</b>	<b>33</b>	<b>20</b>	<b>31</b>	<b>24</b>	<b>29</b>	<b>12</b>	<b>7</b>



PH Trafic d'armes

		2000	2015	2016	2017	2018	2019	2020	2021	2022	2023	2024	2025
Commerce et production d'arme à feu et mun.	Trim 1		2	1	2								2
	Trim 2			1			1			2			1
	Trim 3		2	1	2					2	1	1	
	Trim 4			1	1			1			1		
<b>Total</b>			<b>4</b>	<b>4</b>	<b>5</b>		<b>1</b>	<b>1</b>		<b>4</b>	<b>2</b>	<b>1</b>	<b>3</b>
Commerce et production d'arme non à feu	Trim 2									1		1	
	Trim 4									1			
	<b>Total</b>									<b>2</b>		<b>1</b>	



PH Traite des êtres humains

		2000	2015	2016	2017	2018	2019	2020	2021	2022	2023	2024	2025
TEH - exploitation économique	Trim 1			2		1	1	1	1				
	Trim 2		1	1	1	1			1	1			
	Trim 3									1	2		
	Trim 4			3							2		
	<b>Total</b>		<b>1</b>	<b>6</b>	<b>1</b>	<b>2</b>	<b>1</b>	<b>1</b>	<b>2</b>	<b>2</b>	<b>4</b>		
TEH - exploitation sexuelle	Trim 1			1			1		2		1	3	
	Trim 2		3			1			1				1
	Trim 3		2	1				3		1	1	1	
	Trim 4	1	2				1	2		1	1		
	<b>Total</b>	<b>1</b>	<b>7</b>	<b>2</b>		<b>1</b>	<b>2</b>	<b>5</b>	<b>3</b>	<b>2</b>	<b>3</b>	<b>4</b>	<b>1</b>



PH Violence dans l'espace public

		2000	2015	2016	2017	2018	2019	2020	2021	2022	2023	2024	2025
Violence physique (transport public)	Trim 1	11	13	11	12	10	11	11	16	9	14	11	9
	Trim 2	8	5	9	9	4	13	10	9	7	18	16	7
	Trim 3	2	8	7	8	8	13	8	4	13	4	8	
	Trim 4	5	9	11	8	15	8	11	8	11	12	14	
	<b>Total</b>	<b>26</b>	<b>35</b>	<b>38</b>	<b>37</b>	<b>37</b>	<b>45</b>	<b>40</b>	<b>37</b>	<b>40</b>	<b>48</b>	<b>49</b>	<b>16</b>
Violence physique (voie publique)	Trim 1	66	47	66	70	52	75	56	63	73	64	80	74
	Trim 2	84	78	98	85	89	86	88	88	104	110	95	82
	Trim 3	64	73	62	72	80	77	103	75	87	92	82	
	Trim 4	69	71	65	79	86	72	60	84	75	75	81	
	<b>Total</b>	<b>283</b>	<b>269</b>	<b>291</b>	<b>306</b>	<b>307</b>	<b>310</b>	<b>307</b>	<b>310</b>	<b>339</b>	<b>341</b>	<b>338</b>	<b>156</b>
Violence physique (autre endroit public)	Trim 1	5	3	8	6	6	4	9	7	3	10	6	7
	Trim 2	6	3	4	8	6	12	4	6	10	14	6	4
	Trim 3	5	5	6	10	8	13	12	10	8	9	10	
	Trim 4	3	7	5	11	9	9	7	6	10	7	7	
	<b>Total</b>	<b>19</b>	<b>18</b>	<b>23</b>	<b>35</b>	<b>29</b>	<b>38</b>	<b>32</b>	<b>29</b>	<b>31</b>	<b>40</b>	<b>29</b>	<b>11</b>
Violence physique (endroit accessible au public)	Trim 1	19	12	19	14	13	15	7	6	22	20	7	14
	Trim 2	22	15	12	19	11	10	8	12	12	19	21	13
	Trim 3	11	8	11	16	12	14	11	21	14	10	7	
	Trim 4	14	17	12	16	16	17	8	11	11	10	13	
	<b>Total</b>	<b>66</b>	<b>52</b>	<b>54</b>	<b>65</b>	<b>52</b>	<b>56</b>	<b>34</b>	<b>50</b>	<b>59</b>	<b>59</b>	<b>48</b>	<b>27</b>
Violence sexuelle (transport public)	Trim 1	2	1	1		2	4	3	1	4	1	3	2
	Trim 2				1		3	1	2	3	2	1	3
	Trim 3		2		2	2	4	4	1			2	
	Trim 4	1	1	1	2	2	4	4	4	2		1	
	<b>Total</b>	<b>3</b>	<b>4</b>	<b>2</b>	<b>5</b>	<b>6</b>	<b>15</b>	<b>12</b>	<b>8</b>	<b>9</b>	<b>3</b>	<b>7</b>	<b>5</b>



PH Violence dans l'espace public

		2000	2015	2016	2017	2018	2019	2020	2021	2022	2023	2024	2025
Violence sexuelle (voie publique)	Trim 1	5		3	3	4	3	1	4	3	4	6	4
	Trim 2	1	3	5	4	3	2	1	2	3	8	4	3
	Trim 3	3	2	5	1		4	1	6	3	4	5	
	Trim 4	1	3	1			4	1	4	6	5	2	
	<b>Total</b>	<b>10</b>	<b>8</b>	<b>14</b>	<b>8</b>	<b>7</b>	<b>13</b>	<b>4</b>	<b>16</b>	<b>15</b>	<b>21</b>	<b>17</b>	<b>7</b>
Violence sexuelle (autre endroit public)	Trim 1	2				1	4					1	4
	Trim 2		3	3	3	2	1		2	2	1	3	1
	Trim 3		2			1	1		2		1	1	
	Trim 4	1			1			1	1	1	1		
	<b>Total</b>	<b>3</b>	<b>5</b>	<b>3</b>	<b>4</b>	<b>4</b>	<b>6</b>	<b>1</b>	<b>5</b>	<b>3</b>	<b>3</b>	<b>5</b>	<b>5</b>
Violence sexuelle (endroit accessible au public)	Trim 1	3	1	1	3	1	1	1		2	4	2	1
	Trim 2		4	1	1	1			2	1		5	1
	Trim 3	2	1	2	2	2	3			2		3	
	Trim 4		2	1	2	2	4		1	2		1	
	<b>Total</b>	<b>5</b>	<b>8</b>	<b>5</b>	<b>8</b>	<b>6</b>	<b>8</b>	<b>1</b>	<b>3</b>	<b>7</b>	<b>4</b>	<b>11</b>	<b>2</b>
Violence psychique (transport public)	Trim 1	8	16	10	7	10	7	5	8	9	7	11	6
	Trim 2	11	9	8	7	3	9	3	10	5	5	6	5
	Trim 3	12	4	7	6	9	9	6	3	5	7	1	
	Trim 4	20	16	12	5	7	10	2	6	6	4	6	
	<b>Total</b>	<b>51</b>	<b>45</b>	<b>37</b>	<b>25</b>	<b>29</b>	<b>35</b>	<b>16</b>	<b>27</b>	<b>25</b>	<b>23</b>	<b>24</b>	<b>11</b>
Violence psychique (voie publique)	Trim 1	39	34	55	44	34	40	41	50	44	51	52	50
	Trim 2	53	47	56	44	47	56	46	38	53	70	69	62
	Trim 3	34	50	29	44	49	41	53	45	54	65	58	
	Trim 4	46	40	39	44	47	38	32	33	61	70	53	
	<b>Total</b>	<b>172</b>	<b>171</b>	<b>179</b>	<b>176</b>	<b>177</b>	<b>175</b>	<b>172</b>	<b>166</b>	<b>212</b>	<b>256</b>	<b>232</b>	<b>112</b>



PH Violence dans l'espace public

		2000	2015	2016	2017	2018	2019	2020	2021	2022	2023	2024	2025
Violence psychique (autre endroit public)	Trim 1	7	3	6	7	8	3	9	5	4	7	8	5
	Trim 2	3	3	4	5	7	5	5	7	10	9	5	9
	Trim 3	8	5	6	4	4	6	3	3	11	5	5	
	Trim 4	10	4	1	6	4	5	5	3	5	7	3	
	<b>Total</b>	<b>28</b>	<b>15</b>	<b>17</b>	<b>22</b>	<b>23</b>	<b>19</b>	<b>22</b>	<b>18</b>	<b>30</b>	<b>28</b>	<b>21</b>	<b>14</b>
Violence psychique (endroit accessible au public)	Trim 1	13	17	18	10	9	11	12	5	17	14	12	11
	Trim 2	19	11	14	18	8	12	5	12	11	13	16	9
	Trim 3	6	13	7	11	13	6	7	9	9	13	10	
	Trim 4	8	23	15	11	5	7	14	10	12	11	10	
	<b>Total</b>	<b>46</b>	<b>64</b>	<b>54</b>	<b>50</b>	<b>35</b>	<b>36</b>	<b>38</b>	<b>36</b>	<b>49</b>	<b>51</b>	<b>48</b>	<b>20</b>
Vol à main armée (transport public)	Trim 1	6			1	1	2		1	1		2	2
	Trim 2			1	1		1	2	2	1			3
	Trim 3	1				1	1			1	1	1	
	Trim 4	3			3	1			2				
	<b>Total</b>	<b>10</b>		<b>1</b>	<b>5</b>	<b>3</b>	<b>4</b>	<b>2</b>	<b>5</b>	<b>3</b>	<b>1</b>	<b>3</b>	<b>5</b>
Vol à main armée (voie publique)	Trim 1	19	8	7	6	8	4	4	1	6	6	8	6
	Trim 2	9	5	5	3	7	3	5	2	11	9	5	9
	Trim 3	13	10	4	8	2	4	4	3	2	8	8	
	Trim 4	12	5	6	10	5	3	6	7	5	6	4	
	<b>Total</b>	<b>53</b>	<b>28</b>	<b>22</b>	<b>27</b>	<b>22</b>	<b>14</b>	<b>19</b>	<b>13</b>	<b>24</b>	<b>29</b>	<b>25</b>	<b>15</b>
Vol à main armée (autre endroit public)	Trim 1	1			1				1	1	1	1	1
	Trim 2		1	1		1				2	1	1	2
	Trim 3					1			1			3	
	Trim 4		1		1					1			
	<b>Total</b>	<b>1</b>	<b>2</b>	<b>1</b>	<b>2</b>	<b>2</b>			<b>2</b>	<b>4</b>	<b>2</b>	<b>5</b>	<b>3</b>



PH Violence dans l'espace public

		2000	2015	2016	2017	2018	2019	2020	2021	2022	2023	2024	2025
Vol à main armée (endroit accessible au public)	Trim 1	5	17	12	12	7	3	4	4	5	2	2	1
	Trim 2	3	6	3	3	1	2	3	3	3	2	2	2
	Trim 3	7	5	4	1		1	5		1	2	4	
	Trim 4	7	6	5	13	3	3		5	3	1	3	
	<b>Total</b>	<b>22</b>	<b>34</b>	<b>24</b>	<b>29</b>	<b>11</b>	<b>9</b>	<b>12</b>	<b>12</b>	<b>12</b>	<b>7</b>	<b>11</b>	<b>3</b>
Vol avec violence sans arme (transport public)	Trim 1	29	60	20	16	16	8	12	23	11	12	18	7
	Trim 2	21	17	13	9	12	7	7	9	6	14	14	7
	Trim 3	8	12	12	7	9	11	3	8	11	12	7	
	Trim 4	10	19	9	10	7	8	15	14	5	13	7	
	<b>Total</b>	<b>68</b>	<b>108</b>	<b>54</b>	<b>42</b>	<b>44</b>	<b>34</b>	<b>37</b>	<b>54</b>	<b>33</b>	<b>51</b>	<b>46</b>	<b>14</b>
Vol avec violence sans arme (voie publique)	Trim 1	104	101	139	89	60	40	38	38	27	29	30	29
	Trim 2	104	90	77	122	70	57	30	20	42	42	45	47
	Trim 3	62	77	94	49	65	32	34	23	36	42	22	
	Trim 4	70	120	84	72	49	20	30	31	47	27	30	
	<b>Total</b>	<b>340</b>	<b>388</b>	<b>394</b>	<b>332</b>	<b>244</b>	<b>149</b>	<b>132</b>	<b>112</b>	<b>152</b>	<b>140</b>	<b>127</b>	<b>76</b>
Vol avec violence sans arme (autre endroit public)	Trim 1			3	4		2	1	2		1	2	
	Trim 2	2	3	6	3	5	1	1	1	3	2	1	2
	Trim 3	1	7	3	1	1	4	1	3	2	1	2	
	Trim 4		1	6	1	2	2	1	2		2	7	
	<b>Total</b>	<b>3</b>	<b>11</b>	<b>18</b>	<b>9</b>	<b>8</b>	<b>9</b>	<b>4</b>	<b>8</b>	<b>5</b>	<b>6</b>	<b>12</b>	<b>2</b>
Vol avec violence sans arme (endr. acces. au pub.)	Trim 1	6	8	3	6	2	6	10	5	3	1	6	5
	Trim 2	9	5	5	7	6	8	1	1	9	7	5	7
	Trim 3	8	4	4	2	4	3	3	3	7	9	1	
	Trim 4	6	6	3	6	2	8	7	5	4	3	5	
	<b>Total</b>	<b>29</b>	<b>23</b>	<b>15</b>	<b>21</b>	<b>14</b>	<b>25</b>	<b>21</b>	<b>14</b>	<b>23</b>	<b>20</b>	<b>17</b>	<b>12</b>



PH Autre

		2000	2015	2016	2017	2018	2019	2020	2021	2022	2023	2024	2025
Faux policiers	Trim 1		1				1			1			
	Trim 2		2	2				1				1	
	Trim 3		2		1				1	1		2	
	Trim 4					1		1		1		2	
	<b>Total</b>		<b>5</b>	<b>2</b>	<b>1</b>	<b>1</b>	<b>1</b>	<b>2</b>	<b>1</b>	<b>3</b>		<b>5</b>	
Terrorisme, extrémisme et radicalisme	Trim 1		14	13	7	6		3	1		2	2	2
	Trim 2		6	14	3	1	1	2	2		2	1	2
	Trim 3		4	16	6	2		3		2	3		
	Trim 4		16	8	6		2	6		1	1	3	
	<b>Total</b>		<b>40</b>	<b>51</b>	<b>22</b>	<b>9</b>	<b>3</b>	<b>14</b>	<b>3</b>	<b>3</b>	<b>8</b>	<b>6</b>	<b>4</b>
Cyberharcèlement	Trim 1	3	28	25	10	8	19	19	28	28	23	26	23
	Trim 2	11	20	11	15	20	17	13	15	25	26	26	27
	Trim 3	4	18	18	22	19	18	22	26	25	18	20	
	Trim 4	6	15	20	21	17	20	27	9	29	31	34	
	<b>Total</b>	<b>24</b>	<b>81</b>	<b>74</b>	<b>68</b>	<b>64</b>	<b>74</b>	<b>81</b>	<b>78</b>	<b>107</b>	<b>98</b>	<b>106</b>	<b>50</b>
Fraude à l'identité	Trim 1	19	28	37	38	32	25	43	27	49	34	20	25
	Trim 2	25	36	29	35	26	27	28	26	35	25	23	13
	Trim 3	32	47	26	34	28	30	29	19	22	20	21	
	Trim 4	16	41	27	19	23	24	24	34	31	20	23	
	<b>Total</b>	<b>92</b>	<b>152</b>	<b>119</b>	<b>126</b>	<b>109</b>	<b>106</b>	<b>124</b>	<b>106</b>	<b>137</b>	<b>99</b>	<b>87</b>	<b>38</b>



**Molenbeek-Saint-Jean**

**2024**

**FC Vol moyen de transport**

	Jan	Fév	Mar	Avr	Mai	Juin	Juil	Août	Sep	Oct	Nov	Déc	Total
Vol de voiture	10	3	6	4	9	8	9	7	3	9	6	5	79
Vol de moto	2	1	2	3	4	2	3	2	3	1	1	2	26
Carjacking			1		1								2
Vol dans les garages						1					1		2
Vol de vélomoteur	4	1	5	5	11	7	2	1	3	3	2	2	46
Vol de vélo	11	12	8	10	7	16	21	6	19	18	20	13	161

**FC Cambriolage**

	Jan	Fév	Mar	Avr	Mai	Juin	Juil	Août	Sep	Oct	Nov	Déc	Total
Cambriolage dans habitation	31	30	22	30	21	22	24	36	29	31	31	31	338
Cambriolage ds entreprise ou commerce	11	4	1	11	12	5	2	1	2	7	11	9	76
Cambriolage ds service public ou bâtiment administ	2			1		1		3	2	1	4	2	16
Cambriolage dans bâtiment (total)	44	34	23	42	33	28	26	40	33	39	46	42	430



## FC Vol autre

	Jan	Fév	Mar	Avr	Mai	Juin	Juil	Août	Sep	Oct	Nov	Déc	Total
Vol à main armée	7	5	3	1	3	6	6	5	6	3	3	4	52
Vol avec violence sans arme	25	20	14	36	22	15	13	13	14	24	19	9	224
Vol dans ou sur un véhicule	63	61	43	53	59	67	40	51	42	50	48	62	639
Sacjacking dans une voiture					1								1
Vol d'armes et explosifs		1		1	2						1		5
Steaming	1												1
Arrachage de sac à main		1	1		2								4
Vol à l'arraché	16	11	3	17	14	13	8	7	4	19	9	4	125
Vol à la tire	60	59	50	67	57	45	38	31	51	65	79	84	686
Vol à l'étagère	6	9	14	9	8	7	7	6	7	7	7	12	99
Vol par ruse	3	1	1	1	2	8	1	1	7	9	2	2	38
Vol de métaux	1							1					2
Vol sur les chantiers	1	2	3	5	2			2	2			3	20
Home-invasion						1					1		2
Vol d'animaux							1		1				2
Vol de cargaison				1	1								2

## Criminalité ICT

	Jan	Fév	Mar	Avr	Mai	Juin	Juil	Août	Sep	Oct	Nov	Déc	Total
Fraude de cartes de paiements	20	6	7	15	14	14	8	20	5	17	15	8	149
Phishing	1		1	1	2		1			1		1	8
Shouldersurfing										4			4
Skimming						1					1		2



## FC Autre

	Jan	Fév	Mar	Avr	Mai	Juin	Juil	Août	Sep	Oct	Nov	Déc	Total
Violence contre les métiers d'intérêt général	2	1	1	2	2	1	3	2	1	3	1	3	22
Viol collectif		1					1	2			1		5
Graffiti			3	2	1	1	2	1	1	4	1		16
Dégradation de voiture	17	30	31	27	27	32	12	21	20	20	30	16	283
Rixe au couteau	1	1	1	1	2	2	4	2	2	3	1	3	23

## PH Violence intrafamiliale (VIF)

	Jan	Fév	Mar	Avr	Mai	Juin	Juil	Août	Sep	Oct	Nov	Déc	Total
VIF: physique, dans le couple	14	15	15	21	16	18	11	19	9	19	16	17	190
VIF: physique, envers des descendants	6	8	8	7	7	4	6	4	1	9	7	6	73
VIF: physique, envers d'autres membres	3	5	3	2	6	2	3	4	3	8	4	3	46
VIF: sexuelle, dans le couple		1			1			1					3
VIF: psychique, dans le couple	7	4	7	6	9	4	6	4	3	5	8	10	73
VIF: psychique, envers des descendants		2	1	1	1		1			1	1		8
VIF: psychique, envers d'autres membres	1		1					3	4	2		4	15
VIF: économique, envers d'autres membres		2	1		1	2		2				2	10

## PH Drogues

	Jan	Fév	Mar	Avr	Mai	Juin	Juil	Août	Sep	Oct	Nov	Déc	Total
Vente de cocaïne	6	5	3	5	8	7	2	6	1	1	5	6	55
Import-export de cocaïne		1				1							2
Vente de drogues synthétiques	1				3	1		2			1		8
Vente de cannabis en grande quantité	2		1		1		2	2	1	1		1	11
Vente-traffic d'héroïne			2	2			2	1		2	1	2	12



**PH Trafic d'armes**

	Mai	Juil	Total
Commerce et production d'arme à feu et mun.		1	1
Commerce et production d'arme non à feu	1		1

**PH Traite des êtres humains**

	Jan	Fév	Mar	Août	Total
TEH - exploitation sexuelle	1	1	1	1	4



**PH Violence dans l'espace public**

	Jan	Fév	Mar	Avr	Mai	Juin	Juil	Août	Sep	Oct	Nov	Déc	Total
Violence physique (transport public)	1	4	6	6	4	6	3	1	4	5	3	6	49
Violence physique (voie publique)	23	26	31	33	33	29	22	29	31	24	28	29	338
Violence physique (autre endroit public)	2	3	1	1	1	4	3	3	4	4	2	1	29
Violence physique (endroit accessible au public)	4	2	1	9	6	6	3	2	2	2	6	5	48
Violence sexuelle (transport public)	1	1	1	1				1	1		1		7
Violence sexuelle (voie publique)	1	3	2	1	2	1	2	1	2	1	1		17
Violence sexuelle (autre endroit public)		1			2	1			1				5
Violence sexuelle (endroit accessible au public)	1		1	2	1	2	1	2		1			11
Violence psychique (transport public)	4	3	4	2	3	1	1			2	1	3	24
Violence psychique (voie publique)	12	19	21	17	35	17	21	18	19	19	19	15	232
Violence psychique (autre endroit public)		3	5	3	2		1	3	1	1		2	21
Violence psychique (endroit accessible au public)	4	3	5	4	7	5	4	4	2	4	3	3	48
Vol à main armée (transport public)	1	1					1						3
Vol à main armée (voie publique)	3	2	3		1	4	3	3	2	2		2	25
Vol à main armée (autre endroit public)	1					1		1	2				5
Vol à main armée (endroit accessible au public)		2		1	1		2	1	1		1	2	11
Vol avec violence sans arme (transport public)	10	5	3	6	4	4	1	3	3	1	2	4	46
Vol avec violence sans arme (voie publique)	12	13	5	21	16	8	8	6	8	17	10	3	127
Vol avec violence sans arme (autre endroit public)		1	1		1			2		1	5	1	12
Vol avec violence sans arme (endr. acces. au pub.)	1	1	4	4		1			1	3	1	1	17



**PH Autre**

	Jan	Fév	Mar	Avr	Mai	Juin	Juil	Août	Sep	Oct	Nov	Déc	Total
<b>Faux policiers</b>						1		2				2	5
<b>Terrorisme, extrémisme et radicalisme</b>		1	1			1					1	2	6
<b>Cyberharcèlement</b>	12	6	8	4	13	9	6	7	7	14	6	14	106
<b>Fraude à l'identité</b>	8	7	5	8	10	5	12	6	3	8	3	12	87



**2025**

**FC Vol moyen de transport**

	Jan	Fév	Mar	Avr	Mai	Juin	Total
Vol de voiture	8	2	4	2	6	4	26
Vol de moto	1	3	2	5		3	14
Vol dans les garages						1	1
Vol de vélomoteur			4	2	2	2	10
Vol de vélo	9	5	7	11	18	7	57

**FC Cambriolage**

	Jan	Fév	Mar	Avr	Mai	Juin	Total
Cambriolage dans habitation	29	23	27	16	17	32	144
Cambriolage ds entreprise ou commerce	8	3	2	4	5	3	25
Cambriolage ds service public ou bâtiment administ		3		1	3	1	8
Cambriolage dans bâtiment (total)	37	29	29	21	25	36	177



## FC Vol autre

	Jan	Fév	Mar	Avr	Mai	Juin	Total
Vol à main armée	3	6	2	3	10	7	31
Vol avec violence sans arme	16	16	14	26	25	23	120
Vol dans ou sur un véhicule	47	25	37	46	60	41	256
Sacjacking dans une voiture		1					1
Vol d'armes et explosifs	1			1			2
Arrachage de sac à main	1		1	2	2	1	7
Vol à l'arraché	9	8	8	9	12	14	60
Vol à la tire	64	58	71	68	44	36	341
Vol à l'étalage	7	12	10	18	10	5	62
Vol par ruse	3	1	3	2		3	12
Vol de métaux			1				1
Vol sur les chantiers			2				2
Home-invasion						1	1
Vol d'animaux	1						1

## Criminalité ICT

	Jan	Fév	Mar	Avr	Mai	Juin	Total
Fraude de cartes de paiements	10	3	11	8	3	8	43
Phishing				1	2		3
Skimming				1			1



## FC Autre

	Jan	Fév	Mar	Avr	Mai	Juin	Total
Violence contre les métiers d'intérêt général	1	1	4	5	3	3	17
Viol collectif	1	1			2		4
Graffiti	2	2	4	1	3	3	15
Dégradation de voiture	29	11	25	33	56	27	181
Rixe au couteau	1	1	1		1	2	6

## PH Violence intrafamiliale (VIF)

	Jan	Fév	Mar	Avr	Mai	Juin	Total
VIF: physique, dans le couple	15	16	12	12	19	10	84
VIF: physique, envers des descendants	4	4	9	9	3	4	33
VIF: physique, envers d'autres membres	5	6	3	4	5	7	30
VIF: psychique, dans le couple	6	6	7	14	15	8	56
VIF: psychique, envers des descendants	1		2			1	4
VIF: économique, dans le couple		3					3
VIF: économique, envers d'autres membres	1					1	2

## PH Hormones et dopage

	Mar	Total
Engraissement illégal	1	1

## PH Drogues

	Jan	Fév	Mar	Avr	Mai	Juin	Total
Vente de cocaïne	5	5	6	10	5	5	36
Vente de drogues synthétiques	1		1	1	1		4
Production de cannabis (culture)		1					1
Vente de cannabis en grande quantité	1				2	2	5
Vente-traffic d'héroïne	1	2	3		1		7



**PH Trafic d'armes**

	Jan	Fév	Juin	Total
Commerce et production d'arme à feu et mun.	1	1	1	3

**PH Traite des êtres humains**

	Juin	Total
TEH - exploitation sexuelle	1	1



## PH Violence dans l'espace public

	Jan	Fév	Mar	Avr	Mai	Juin	Total
Violence physique (transport public)	4	1	4	4	1	2	16
Violence physique (voie publique)	10	25	39	24	30	28	156
Violence physique (autre endroit public)		3	4	2	2		11
Violence physique (endroit accessible au public)	2	6	6	7	3	3	27
Violence sexuelle (transport public)		2			2	1	5
Violence sexuelle (voie publique)	2	1	1	1	2		7
Violence sexuelle (autre endroit public)	1		3		1		5
Violence sexuelle (endroit accessible au public)	1				1		2
Violence psychique (transport public)	3	2	1	1	1	3	11
Violence psychique (voie publique)	14	17	19	24	20	18	112
Violence psychique (autre endroit public)	1		4	2	4	3	14
Violence psychique (endroit accessible au public)	3	6	2	3	1	5	20
Vol à main armée (transport public)		2			1	2	5
Vol à main armée (voie publique)	2	2	2	2	6	1	15
Vol à main armée (autre endroit public)		1			1	1	3
Vol à main armée (endroit accessible au public)		1			1	1	3
Vol avec violence sans arme (transport public)	4	2	1	3	1	3	14
Vol avec violence sans arme (voie publique)	10	11	8	15	17	15	76
Vol avec violence sans arme (autre endroit public)				1	1		2
Vol avec violence sans arme (endr. acces. au pub.)	1	2	2	4	2	1	12

## PH Autre

	Jan	Fév	Mar	Avr	Mai	Juin	Total
Terrorisme, extrémisme et radicalisme	1	1		1	1		4
Cyberharcèlement	6	8	9	7	9	11	50
Fraude à l'identité	7	11	7	2	6	5	38



# ***STATISTIQUES POLICIERES DE CRIMINALITE***

---

***LIEU DE PERPETRATION: COMMUNE***

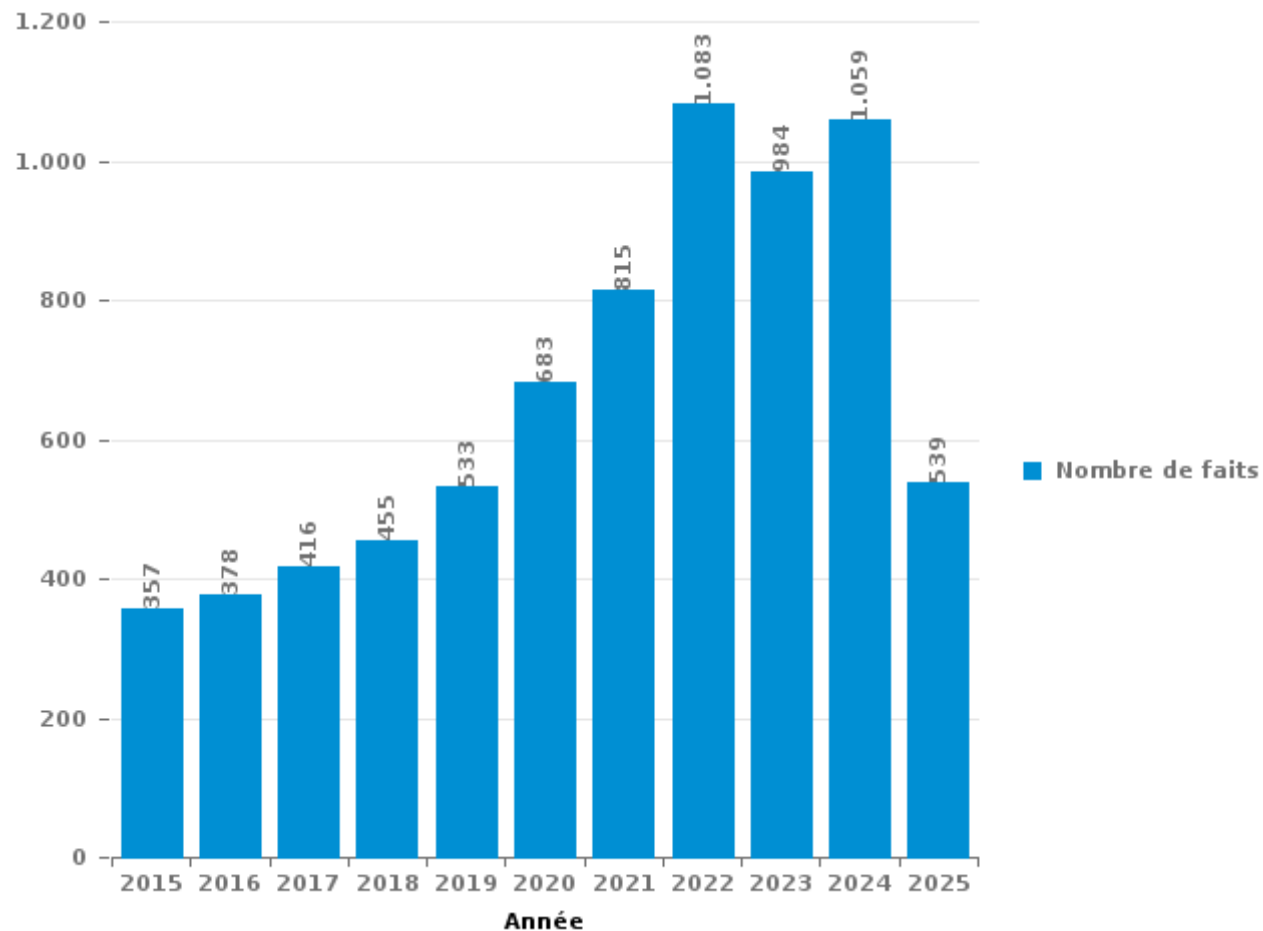
**Molenbeek-Saint-Jean**

***PARTIE III : ICT***



**Molenbeek-Saint-Jean**

Nombre total de délits avec un élément ICT/online, depuis 2015





Criminalité ICT/online au sens strict

Infractions (exhaustif)

	2015	2016	2017	2018	2019	2020	2021	2022	2023	2024	2025
Code pénal social: Infr. contre foi publique en droit pénal social: Faux en informatique								1		1	
Criminalité informatique: Faux en informatique:	10	8	6	1	6	3	6	7	10	12	9
Criminalité informatique: Fraude informatique:	180	216	218	215	271	293	352	532	470	563	309
Criminalité informatique: Hacking:	14	20	12	24	19	15	9	18	30	24	14
Criminalité informatique: Sabotage:	3	5	2	2	3			2	1	2	6
Infr. contre autres valeurs morales et sentiments: Violation de communication par particulier:	1				1	1	1	2			
Infr. contre l'autorité publique: Refus de coopération (informatique et télécom):					1						
<b>Total:</b>	<b>208</b>	<b>249</b>	<b>238</b>	<b>242</b>	<b>301</b>	<b>312</b>	<b>368</b>	<b>562</b>	<b>511</b>	<b>602</b>	<b>338</b>

Figures criminelles (à considérer spécifiquement – ne pas additionner avec d'autres éléments – risque de double comptage!)

	2015	2016	2017	2018	2019	2020	2021	2022	2023	2024	2025
Fraude de cartes de paiements	110	142	152	117	112	124	128	172	138	149	43
Phishing		2	2	3	1	4	3	8		8	3
Ransomware			2	1			1	1			
Shouldersurfing	12	19	23	9	8	10	10	6	5	4	
Skimming	4	5	1		1	2	2	3	1	2	1



## Criminalité ICT/online au sens large

Infractions (uniquement si code-fait existe)

	2015	2016	2017	2018	2019	2020	2021	2022	2023	2024	2025
Armes et explosifs: Autre: Vente par correspondance/internet d'arme à feu					1						1
Fraude: Escroquerie: Fraude par internet	50	33	78	135	147	257	324	387	350	329	152
Infr. contre la Sécurité de l'Etat: Terrorisme: Diffuser un message qui incite au terrorisme	1	4				3			2	1	
Infr. contre les mœurs: Pornographie infantine: Accès pornographie infantine via technologie	1		1	1	1	2					
Infr. contre les mœurs: Voyeurisme: Diffusion enregistrement nudité ou intimité		4	16	3	3	8	12	5			
<b>Total:</b>	<b>52</b>	<b>41</b>	<b>95</b>	<b>139</b>	<b>152</b>	<b>270</b>	<b>336</b>	<b>392</b>	<b>352</b>	<b>330</b>	<b>153</b>

Figures criminelles (à considérer spécifiquement – ne pas additionner avec d'autres éléments – risque de double comptage!)

	2015	2016	2017	2018	2019	2020	2021	2022	2023	2024	2025
Cyberharcèlement	81	74	68	64	74	81	78	107	98	106	50

# ***STATISTIQUES POLICIERES DE CRIMINALITE***

---

***LIEU DE PERPETRATION: COMMUNE***

**Molenbeek-Saint-Jean**

***PARTIE IV : DESTINATION LIEU***



Molenbeek-Saint-Jean

Vol et extorsion

	2000	2015	2016	2017	2018	2019	2020	2021	2022	2023	2024	2025
Voie publique	2.936	1.814	2.065	1.616	1.429	1.530	1.367	1.392	1.537	1.700	1.451	679
Habitation: appartement	342	446	340	340	284	323	240	258	274	264	273	132
Magasin	271	253	228	278	204	255	221	196	195	207	219	105
Inconnue	342	86	117	114	107	103	145	155	158	107	143	75
Habitation: non précisée	145	186	180	132	184	144	89	106	121	142	85	60
Station de bus / métro et gare de chemin de fer	103	122	63	92	100	121	132	128	150	147	163	56
Habitation: garage	120	112	145	92	72	64	94	75	111	103	117	45
Autre	27	112	118	82	86	90	63	77	81	94	101	52
Horeca	104	89	90	98	80	69	71	34	63	74	46	18
Habitation: maison	68	109	96	71	66	59	61	48	49	44	56	20
Moyen de transport: train / tram / métro	46	106	80	39	55	63	36	61	60	70	85	38
Parking	69	84	52	53	50	63	58	62	60	73	81	22
Moyen de transport: voiture	205	41	31	27	18	18	17	26	21	9	10	8
Entreprise	118	36	42	33	22	27	21	24	22	17	15	2
Institution d'enseignement	48	49	37	40	22	33	26	6	19	31	20	9
Moyen de transport: autobus / autocar	26	32	23	17	20	22	15	24	24	35	41	57
Chantier	16	33	22	22	39	38	33	14	19	31	20	2
Culture et loisirs	34	29	39	25	24	27	14	13	17	18	12	4
Service public	24	20	33	24	20	21	26	17	13	21	15	14
Infrastructure sportive	19	23	26	15	13	19	10	14	14	28	33	19
Médecin / dentiste / pharmacien	15	20	24	19	12	18	23	18	22	26	12	4
Banque / institution financière	25	26	36	20	15	19	13	12	13	10	7	5
Service	14	27	20	12	11	17	12	11	12	11	8	3
Arrêt de bus / tram	6	6	9	12	8	12	9	18	18	21	29	9
Station essence	20	3	7	6	5	3	2	10	20	26	8	2
Maison de repos	7	12	12	12	13	16	3	3	5	8	3	5
Bâtiment administratif	20	6	8	11	9	10	5	5	5	9	7	3
Habitation: dépendances	11	7	8	5	9	4	9	4	8	6	3	3
Moyen de transport: autre	7	4	3	7	4	7	8	6	5	11	7	3
Emplacement de vélo	1	8	3	9	11	2	6	4	1	3	10	2
Moyen de transport: camion	15	3	6	6	2	5	4	7	4	2	3	
Terrain	6	7	4	1	7	1	4	3	3	7	7	2
Habitation: allée	4	4	6	3	3	3	2	4	4		9	4
Stade	6	5	5	5	4	4	2	1	1	5	1	3
Edifice religieux / lieu du culte	3	5	10	2	3	1		3	2	1	3	2
Hôpital	1	2	4	2	2	1		2	1		1	
Aéroport	1	4	3	1		2	1	1	1			1
Habitation: autre		2	1	1	2	1	4	1	1	1		
Cimetière	1	6	1	2	1	1						
Guichet automatique	5				1		1					
Maison de débauche					1				1	1		
<b>Total</b>	<b>5.231</b>	<b>3.939</b>	<b>3.997</b>	<b>3.346</b>	<b>3.018</b>	<b>3.216</b>	<b>2.847</b>	<b>2.843</b>	<b>3.135</b>	<b>3.363</b>	<b>3.104</b>	<b>1.468</b>

FPF/DGR/DRI/BIPOL - Statistiques policières de criminalité (date de clôture: 31/10/2025)

Les données pour les années 2001 jusqu'à 2014 ne sont plus publiées mais restent disponibles sur demande auprès du service BIPOL.

Les données pour 2025 ne concernent que le 1<sup>er</sup> semestre.



Dégradation de la propriété

	2000	2015	2016	2017	2018	2019	2020	2021	2022	2023	2024	2025
Voie publique	355	350	387	364	411	410	372	344	420	484	350	252
Habitation: résidence principale	109	127	77	114	75	91	107	107	85	96	83	55
Habitation: non précisée	32	51	62	42	62	37	29	34	51	37	27	9
Autre	8	22	20	15	20	22	20	48	21	34	29	8
Parking	12	21	23	19	22	18	21	23	21	27	26	9
Habitation: garage	21	15	27	20	15	26	24	22	21	18	20	5
Inconnue	6	21	12	9	13	18	26	27	19	28	17	8
Magasin	21	10	11	12	12	12	10	13	12	14	12	1
Horeca	24	15	7	9	17	14	8	13	19	5	3	
Bureau de police	3	14	8	12	5	5	10	15	14	11	5	6
Institution d'enseignement	11	12	7	9	6	6	5	8	10	5	4	2
Service public	6	11	7	4	9	6	9	9	8	5	3	2
Station de bus / métro et gare de chemin de fer	9	9	4	3	5	3	5	11	12	8	9	1
Bâtiment administratif	3	3	9	11	10	4	5	4	6	3	4	1
Culture et loisirs	4	8	7	13	5	5	2	1	6	3	6	1
Entreprise	17	6	5	5	5	3	2	3	3	4	1	3
Chantier	6	17	3	4	3	2	1	8		2	4	1
Moyen de transport: voiture	14	1	2	3	2	4	4	7	7	4	2	1
Banque / institution financière	3	9	6	3	4	4	2	5	2	5	2	5
Service	1	8	7	1	2	5	2	1	4	4	3	5
Médecin / dentiste / pharmacien	6	4	3		1	4	3	5	6	2	2	1
Habitation: dépendances	2	2	5	7	5			4		3		3
Infrastructure sportive	2	7	1	3		2			1	2	8	1
Terrain	2	2	2	3		2	3	3			1	1
Habitation: résidence secondaire	1	2	1		1	2	4	2	3		1	1
Moyen de transport: autre	1	2	1	1	2	1		7	1		1	
Habitation: allée	4		2	3	2	1	2		2			
Arrêt de bus / tram	1		1					2	4	2	2	1
Cimetière	1	2	4	4				1		1		
Maison de repos	1		1	1	1			2	1	1	2	1
Stade	1		1	1	1	3			1		2	
Station essence	2			1	1		2	1	1	1		
Edifice religieux / lieu du culte	4				1	1	1				1	
Habitation: jardin			1			1		1		1	1	
Hôpital			1					1				1
Eaux intérieures et maritimes					1			1				
Moyen de transport: train / tram / métro		2										
Aéroport		1										
Emplacement de vélo		1										
<b>Total</b>	<b>693</b>	<b>755</b>	<b>715</b>	<b>696</b>	<b>719</b>	<b>712</b>	<b>679</b>	<b>733</b>	<b>761</b>	<b>810</b>	<b>631</b>	<b>385</b>

PPF/DGR/DRI/BIPOL - Statistiques policières de criminalité (date de clôture: 31/10/2025)  
 Les données pour les années 2001 jusqu'à 2014 ne sont plus publiées mais restent disponibles sur demande auprès du service BIPOL.  
 Les données pour 2025 ne concernent que le 1er semestre.



Molenbeek-Saint-Jean

Infractions contre l'intégrité physique

	2000	2015	2016	2017	2018	2019	2020	2021	2022	2023	2024	2025
Voie publique	261	273	291	306	301	325	282	317	351	357	346	161
Habitation	244	295	286	290	285	307	277	305	324	271	300	154
Inconnue	9	23	34	19	10	22	49	51	31	19	31	10
Station de bus / métro et gare de chemin de fer	11	23	23	25	28	27	24	24	25	43	34	12
Institution d'enseignement	12	9	19	10	11	24	12	19	27	33	29	9
Horeca	27	18	12	15	16	14	8	13	17	13	6	5
Magasin	14	7	11	13	17	23	7	16	12	13	15	6
Autre	1	8	8	9	9	12	9	15	21	26	20	7
Service public	9	7	8	7	4	6	3	16	17	16	24	8
Bureau de police	5	5	5	10	10	2	9	5	12	6	5	1
Culture et loisirs	4	4	9	4	4	4	2	3	7	7	4	2
Moyen de transport: train / tram / métro	11	8	5	1	1	6		2	3	3	5	1
Maison de repos	1	5	4	4	2	3		2	8	4	2	5
Entreprise	12	1	3	6	4	1	1	1	2		4	2
Arrêt de bus / tram	3	3		3	1	5	1	2	8	3	3	1
Moyen de transport: autobus / autocar		2	3	7	3	2	6	2	4		2	2
Parking		3	5	6	4	2	1		2	3	4	2
Infrastructure sportive	2	2	3	3	1	2	2		6	5	4	1
Service	1	2		6	3	2	3	2	3	5	3	1
Bâtiment administratif	3	1	1	4	1	2	3	5	2	1	2	
Médecin / dentiste / pharmacien		3	2	2			3	2	2	2	2	1
Stade	3		2	4	3		1	1	1	2		1
Moyen de transport: autre	2			1	3	3	1		2	2	1	
Terrain	1	1		3	1	1	1	2		2	2	
Habitation: allée	4		1			2	1	1			1	
Edifice religieux / lieu du culte	1	1	1	2		1						2
Hôpital		2					2		1		2	1
Banque / institution financière						1	1			1		
Maison de débauche			1	1						1		
Station essence		1		1						1		
Eaux intérieures et maritimes				1					1			
Habitation: jardin												1
<b>Total</b>	<b>641</b>	<b>707</b>	<b>737</b>	<b>763</b>	<b>722</b>	<b>799</b>	<b>709</b>	<b>806</b>	<b>889</b>	<b>839</b>	<b>851</b>	<b>396</b>

# ***STATISTIQUES POLICIERES DE CRIMINALITE***

---

*LIEU DE PERPETRATION: COMMUNE*

**Molenbeek-Saint-Jean**

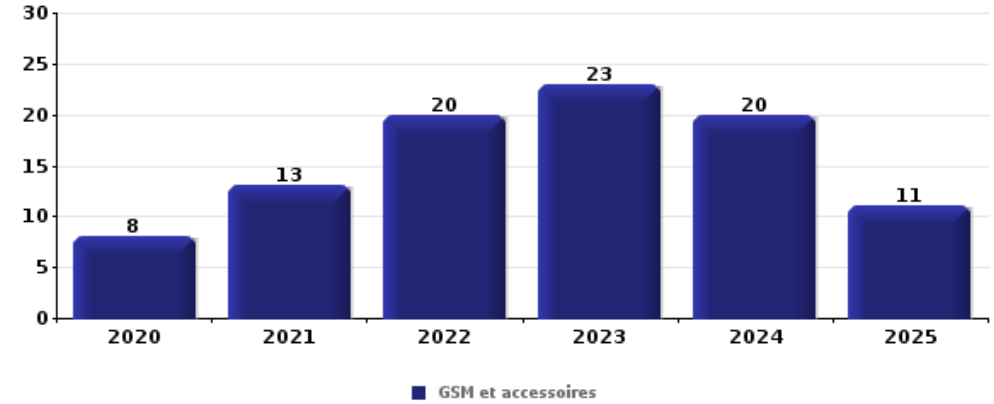
***PARTIE V : OBJETS ET MOYENS DE TRANSPORT***



**Molenbeek-Saint-Jean**

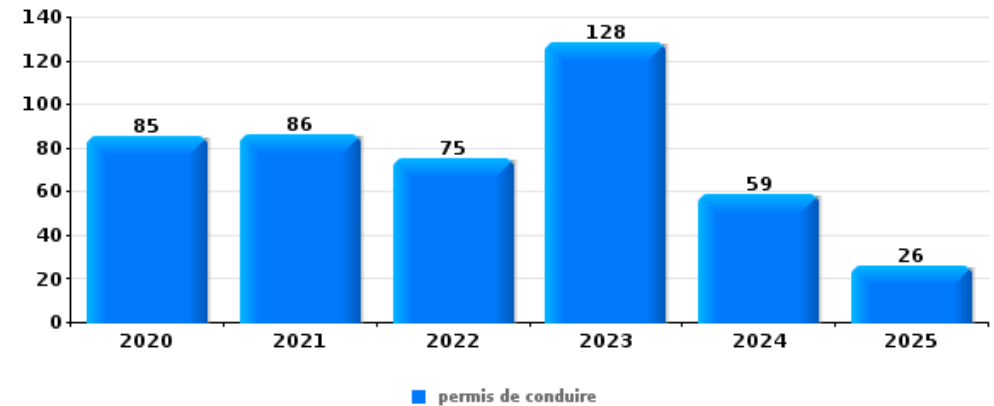
**Vol à main armée**

Top 5 Objets volés (sbd nombre de faits)		2020	2021	2022	2023	2024	2025
1	GSM et accessoires	8	13	20	23	20	11
2	argent	17	14	18	16	15	9
3	carte d'identité / passeport	3	2	8	9	3	7
4	carte bancaire / carte de crédit	3	4	6	10	5	3
5	portefeuille	4	2	1	5	5	5



**Vol dans ou sur un véhicule**

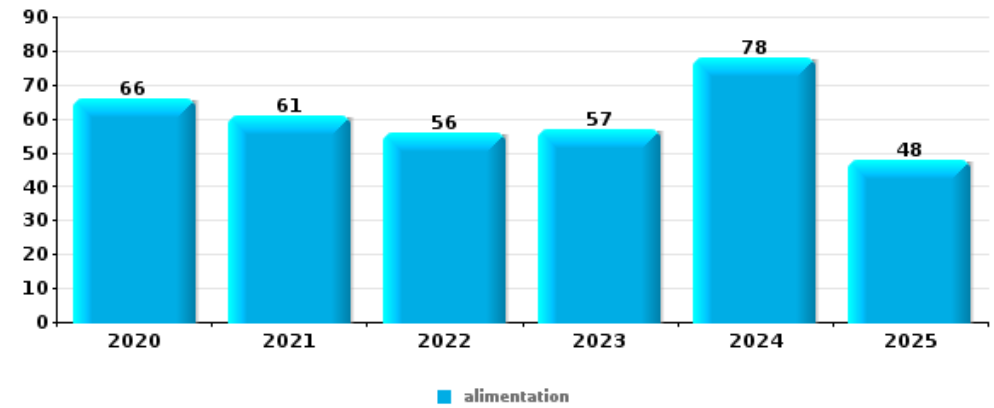
Top 5 Objets volés (sbd nombre de faits)		2020	2021	2022	2023	2024	2025
1	permis de conduire	85	86	75	128	59	26
2	carte d'identité / passeport	84	87	79	117	55	30
3	carte bancaire / carte de crédit	64	83	79	114	49	30
4	GSM et accessoires	73	73	67	113	42	18
5	argent	68	71	66	92	46	25





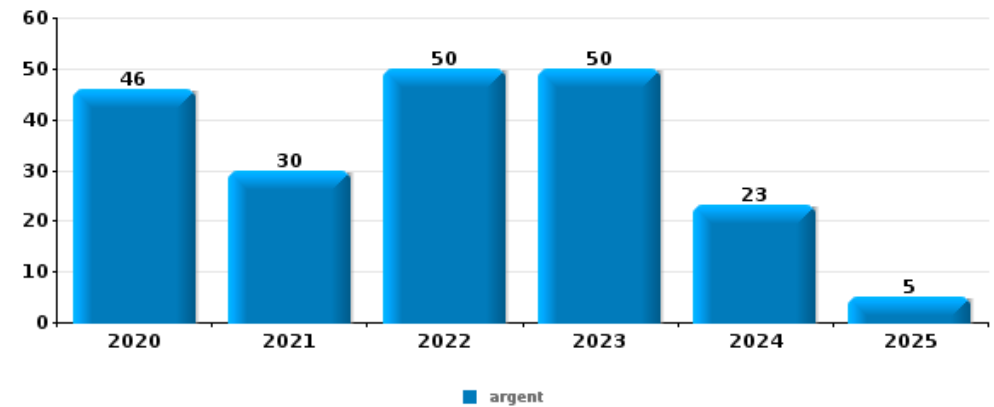
## Vol à l'étalage

Top 5 Objets volés (sbd nombre de faits)		2020	2021	2022	2023	2024	2025
1	alimentation	66	61	56	57	78	48
2	parfum / produit de beauté	13	10	3	7	6	5
3	vêtement	6	6	9	6	3	1
4	multimédia	5	6	2	1	2	1
4	ordinateur et accessoires	7	2	3	3		2



## Cambrilage ds entreprise ou commerce

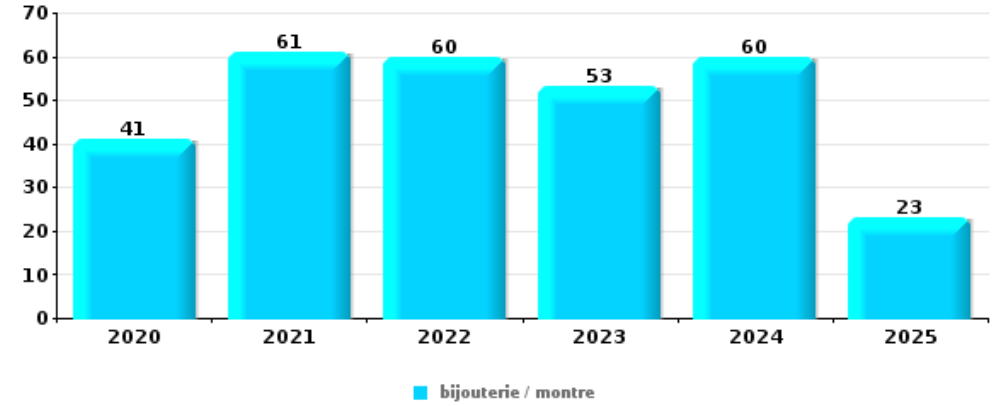
Top 5 Objets volés (sbd nombre de faits)		2020	2021	2022	2023	2024	2025
1	argent	46	30	50	50	23	5
2	ordinateur et accessoires	15	3	6	18	14	1
3	GSM et accessoires	4	1	5	14	7	2
4	alimentation	5	4	5	7	7	3
5	tabac	7	5	7	3	6	1





**Cambrassage dans habitation**

Top 5 Objets volés (sbd nombre de faits)		2020	2021	2022	2023	2024	2025
1	bijouterie / montre	41	61	60	53	60	23
2	argent	42	43	62	51	41	18
3	ordinateur et accessoires	22	36	35	40	27	8
4	multimédia	24	24	26	17	25	5
5	GSM et accessoires	19	16	25	24	16	4



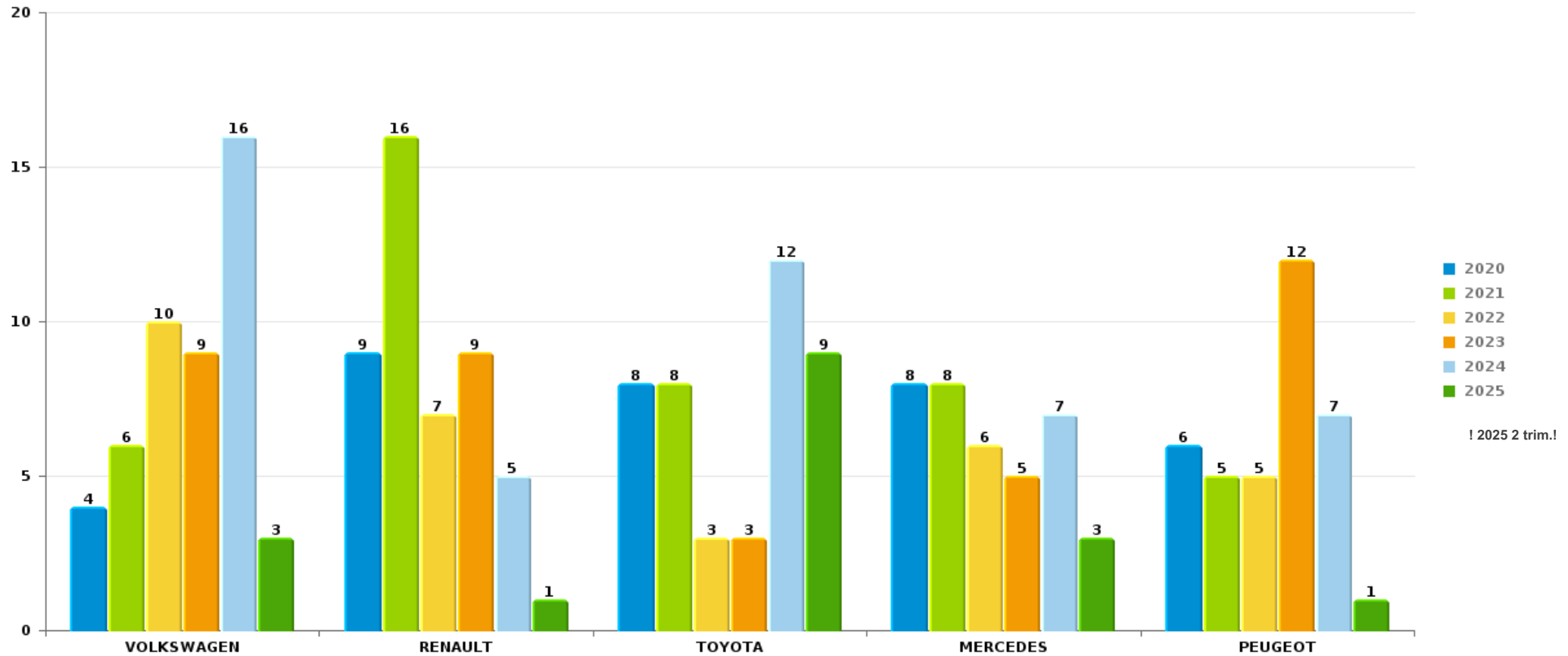
*Remarque: en ce qui concerne les objets, aucun total n'est reproduit étant donné que plusieurs objets peuvent avoir été volés lors d'un même fait.*



Molenbeek-Saint-Jean

Vol de voiture

Nombre de voitures volées par marque (Top 5)



# ***STATISTIQUES POLICIERES DE CRIMINALITE***

---

***LIEU DE PERPETRATION: COMMUNE***

**Molenbeek-Saint-Jean**

***PARTIE VI : SUSPECTS***



## Partie 1: Niveau FAITS (comptage du nombre de faits pour lesquels un certain type de suspect est impliqué)

### 1.1. Nombre d'infractions selon le sexe des suspects identifiés (par catégorie principale)

Étant donné que, tant un suspect identifié masculin qu'un suspect identifié féminin peuvent être impliqués lors d'un même fait, il est possible que la somme des colonnes «Hommes» et «Femmes» soit supérieure à la valeur de la colonne «Total...» (voir également la note méthodologique)

#### Molenbeek-Sai

2025

Catégorie principale / Sexe	Nombre total de faits avec au moins 1 suspect	Hommes	%	Femmes	%
Drogues	311	295	94,9%	12	3,9%
Législation sur les étrangers	221	205	92,8%	13	5,9%
Infr. contre l'intégrité physique	137	118	86,1%	27	19,7%
Vol et extorsion	93	83	89,2%	13	14,0%
Ivresse et alcool	82	68	82,9%	15	18,3%
Fraude	73	69	94,5%	5	6,8%
Armes et explosifs	53	50	94,3%	3	5,7%
Dégradation de la propriété	48	45	93,8%	4	8,3%
Infr. contre autres valeurs morales et sentiments	48	35	72,9%	15	31,3%
Infr. contre la sécurité publique	45	43	95,6%	1	2,2%
Infr. contre la foi publique	37	34	91,9%	3	8,1%
Infr. contre l'autorité publique	30	29	96,7%	1	3,3%
Code pénal social	17	13	76,5%	6	35,3%
Loi du football	11	11	100,0%		
Protection de la jeunesse	11	6	54,5%	6	54,5%
Contravention Code pénal	10			10	100,0%

## CRIMINALITE ENREGISTREE: SUSPECTS



Catégorie principale / Sexe	Nombre total de faits avec au moins 1 suspect	Hommes	%	Femmes	%
Environnement	8	8	100,0%	1	12,5%
Infr. contre la famille	8	3	37,5%	5	62,5%
Criminalité informatique	7	7	100,0%		
Protection des revenus publics	6	6	100,0%		
Carte d'identité	5	5	100,0%		
Infr. contre les mœurs	4	3	75,0%	1	25,0%
Infr. relative au statut juridique de l'enfant	4			4	100,0%
Marchand de sommeil	4	4	100,0%		
Protection de la personne	4	4	100,0%		
Santé publique	4	3	75,0%	1	25,0%
Exercice illégal de l'autorité publique	3	2	66,7%	1	33,3%
Législation économique	2	2	100,0%		
Autres lois spéciales	1	1	100,0%		
Infr. contre la liberté individuelle	1	1	100,0%		
Infr. contre la Sécurité de l'Etat	1			1	100,0%
Pratiques commerciales	1	1	100,0%		
Registre de population	1			1	100,0%
Travail	1	1	100,0%		
<b>Total</b>	<b>1.292</b>	<b>1.155</b>	<b>89,4%</b>	<b>149</b>	<b>11,5%</b>



## 1.2. Nombre d'infractions selon le sexe des suspects identifiés (par figure criminelle)

Étant donné que, tant un suspect identifié masculin qu'un suspect identifié féminin peuvent être impliqués lors d'un même fait, il est possible que la somme des colonnes «Hommes» et «Femmes» soit supérieure à la valeur de la colonne «Total...» (voir également la note méthodologique)

### Molenbeek-Sai

2025

#### FC Vol moyen de transport

Figure criminelle / Sexe	Nombre total de faits avec au moins 1 suspect identifié	Hommes	%
Vol de voiture	7	7	100,0%
Vol de moto	1	1	100,0%
Vol de vélo	4	4	100,0%
Total	PA	PA	PA

#### FC Cambriolage

Figure criminelle / Sexe	Nombre total de faits avec au moins 1 suspect identifié	Hommes	%	Femmes	%
Cambriolage dans habitation	5	5	100,0%	1	20,0%
Cambriolage ds entreprise ou commerce	5	4	80,0%	1	20,0%
Cambriolage dans bâtiment (total)	10	9	90,0%	2	20,0%
Total	PA	PA	PA	PA	PA

## CRIMINALITE ENREGISTREE: SUSPECTS



### FC Vol autre

Figure criminelle / Sexe	Nombre total de faits avec au moins 1 suspect identifié	Hommes	%	Femmes	%
Vol à main armée	9	9	100,0%	1	11,1%
Vol avec violence sans arme	13	11	84,6%	3	23,1%
Vol dans ou sur un véhicule	4	4	100,0%		
Vol d'armes et explosifs	1	1	100,0%		
Vol à l'arraché	6	6	100,0%		
Vol à la tire	2	1	50,0%	1	50,0%
Vol à l'étalage	50	42	84,0%	9	18,0%
<b>Total</b>	<b>PA</b>	<b>PA</b>	<b>PA</b>	<b>PA</b>	<b>PA</b>

### FC Autre

Figure criminelle / Sexe	Nombre total de faits avec au moins 1 suspect identifié	Hommes	%	Femmes	%
Violence contre les métiers d'intérêt général	9	7	77,8%	2	22,2%
Graffiti	1	1	100,0%		
Dégradation de voiture	10	9	90,0%	1	10,0%
Rixe au couteau	3	3	100,0%		
<b>Total</b>	<b>PA</b>	<b>PA</b>	<b>PA</b>	<b>PA</b>	<b>PA</b>

## CRIMINALITE ENREGISTREE: SUSPECTS



### PH Violence intrafamiliale (VIF)

Figure criminelle / Sexe	Nombre total de faits avec au moins 1 suspect identifié	Hommes	%	Femmes	%
VIF: physique, dans le couple	35	31	88,6%	7	20,0%
VIF: physique, envers des descendants	12	12	100,0%	2	16,7%
VIF: physique, envers d'autres membres	17	15	88,2%	3	17,6%
VIF: psychique, dans le couple	25	15	60,0%	10	40,0%
VIF: psychique, envers des descendants	3	2	66,7%	1	33,3%
VIF: économique, dans le couple	3	3	100,0%		
VIF: économique, envers d'autres membres	1	1	100,0%		
<b>Total</b>	<b>PA</b>	<b>PA</b>	<b>PA</b>	<b>PA</b>	<b>PA</b>

### PH Drogues

Figure criminelle / Sexe	Nombre total de faits avec au moins 1 suspect identifié	Hommes	%	Femmes	%
Vente de cocaïne	32	31	96,9%	2	6,3%
Vente de drogues synthétiques	4	4	100,0%	1	25,0%
Vente de cannabis en grande quantité	5	5	100,0%		
Vente-traffic d'héroïne	7	6	85,7%		
<b>Total</b>	<b>PA</b>	<b>PA</b>	<b>PA</b>	<b>PA</b>	<b>PA</b>

### PH Trafic d'armes

Figure criminelle / Sexe	Nombre total de faits avec au moins 1 suspect identifié	Hommes	%
Commerce et production d'arme à feu et mun.	1	1	100,0%
<b>Total</b>	<b>PA</b>	<b>PA</b>	<b>PA</b>



**PH Traite des êtres humains**

Figure criminelle / Sexe	Nombre total de faits avec au moins 1 suspect identifié	Femmes	%
TEH - exploitation sexuelle	1	1	100,0%
<b>Total</b>	<b>PA</b>	<b>PA</b>	<b>PA</b>

**PH Violence dans l'espace public**

Figure criminelle / Sexe	Nombre total de faits avec au moins 1 suspect identifié	Hommes	%	Femmes	%
Violence physique (transport public)	7	6	85,7%	2	28,6%
Violence physique (voie publique)	62	54	87,1%	9	14,5%
Violence physique (autre endroit public)	7	7	100,0%		
Violence physique (endroit accessible au public)	9	7	77,8%	2	22,2%
Violence sexuelle (transport public)	1	1	100,0%		
Violence sexuelle (voie publique)	1	1	100,0%		
Violence psychique (transport public)	1	1	100,0%		
Violence psychique (voie publique)	26	24	92,3%	2	7,7%
Violence psychique (autre endroit public)	6	5	83,3%	1	16,7%
Violence psychique (endroit accessible au public)	2	2	100,0%		
Vol à main armée (transport public)	1	1	100,0%		
Vol à main armée (voie publique)	5	5	100,0%	1	20,0%
Vol à main armée (endroit accessible au public)	1	1	100,0%		
Vol avec violence sans arme (transport public)	2	2	100,0%		
Vol avec violence sans arme (voie publique)	4	3	75,0%	1	25,0%
Vol avec violence sans arme (endr. acces. au pub.)	6	5	83,3%	1	16,7%
<b>Total</b>	<b>PA</b>	<b>PA</b>	<b>PA</b>	<b>PA</b>	<b>PA</b>

## CRIMINALITE ENREGISTREE: SUSPECTS



### PH Autre

Figure criminelle / Sexe	Nombre total de faits avec au moins 1 suspect identifié	Hommes	%	Femmes	%
Terrorisme, extrémisme et radicalisme	1			1	100,0%
Cyberharcèlement	9	8	88,9%	2	22,2%
Fraude à l'identité	16	15	93,8%	1	6,3%
Total	PA	PA	PA	PA	PA



### 1.3. Nombre d'infractions selon l'âge des suspects identifiés (par catégorie principale)

Étant donné que, tant un suspect identifié mineur qu'un suspect identifié majeur peuvent être impliqués lors d'un même fait, il est possible que la somme des colonnes «Mineur» et «Majeur» soit supérieure à la valeur de la colonne «Total...» (voir également la note méthodologique)

#### Molenbeek-Sai

2025

Catégorie principale / Âge	Nombre total de faits avec au moins 1 suspect identifié	Mineur	%	Majeur	%
Drogues	311	29	9,3%	284	91,3%
Législation sur les étrangers	221	8	3,6%	214	96,8%
Infr. contre l'intégrité physique	137	17	12,4%	123	89,8%
Vol et extorsion	93	11	11,8%	85	91,4%
Ivresse et alcool	82	1	1,2%	81	98,8%
Fraude	73	10	13,7%	66	90,4%
Armes et explosifs	53	7	13,2%	47	88,7%
Dégradation de la propriété	48	6	12,5%	43	89,6%
Infr. contre autres valeurs morales et sentiments	48	1	2,1%	48	100,0%
Infr. contre la sécurité publique	45	5	11,1%	42	93,3%
Infr. contre la foi publique	37	2	5,4%	35	94,6%
Infr. contre l'autorité publique	30	6	20,0%	25	83,3%
Code pénal social	17			17	100,0%
Loi du football	11	1	9,1%	10	90,9%
Protection de la jeunesse	11	4	36,4%	7	63,6%
Contravention Code pénal	10	3	30,0%	8	80,0%
Environnement	8			8	100,0%
Infr. contre la famille	8			8	100,0%
Criminalité informatique	7			7	100,0%
Protection des revenus publics	6			6	100,0%
Carte d'identité	5	1	20,0%	4	80,0%
Infr. contre les mœurs	4	1	25,0%	3	75,0%
Infr. relative au statut juridique de l'enfant	4			4	100,0%
Marchand de sommeil	4			4	100,0%
Protection de la personne	4			4	100,0%
Santé publique	4			4	100,0%
Exercice illégal de l'autorité publique	3			3	100,0%
Législation économique	2			2	100,0%

## CRIMINALITE ENREGISTREE: SUSPECTS



Catégorie principale / Âge	Nombre total de faits avec au moins 1 suspect identifié	Mineur	%	Majeur	%
Autres lois spéciales	1	1	100,0%		
Infr. contre la liberté individuelle	1	1	100,0%	1	100,0%
Infr. contre la Sécurité de l'Etat	1			1	100,0%
Pratiques commerciales	1			1	100,0%
Registre de population	1			1	100,0%
Travail	1			1	100,0%
<b>Total</b>	<b>1.292</b>	<b>115</b>	<b>8,9%</b>	<b>1.197</b>	<b>92,6%</b>



## 1.4. Nombre d'infractions selon l'âge des suspects identifiés (par figure criminelle)

Étant donné que, tant un suspect identifié mineur qu'un suspect identifié majeur peuvent être impliqués lors d'un même fait, il est possible que la somme des colonnes «Mineur» et «Majeur» soit supérieure à la valeur de la colonne «Total...» (voir également la note méthodologique)

### Molenbeek-Sai

**2025**

#### FC Vol moyen de transport

Figure criminelle / Âge	Nombre total de faits avec au moins 1 suspect identifié	Mineur	%	Majeur	%
Vol de voiture	7	2	28,6%	5	71,4%
Vol de moto	1	1	100,0%		
Vol de vélo	4			4	100,0%
Total	PA	PA	PA	PA	PA

#### FC Cambriolage

Figure criminelle / Âge	Nombre total de faits avec au moins 1 suspect identifié	Mineur	%	Majeur	%
Cambriolage dans habitation	5	1	20,0%	5	100,0%
Cambriolage ds entreprise ou commerce	5			5	100,0%
Cambriolage dans bâtiment (total)	10	1	10,0%	10	100,0%
Total	PA	PA	PA	PA	PA

## CRIMINALITE ENREGISTREE: SUSPECTS



### FC Vol autre

Figure criminelle / Âge	Nombre total de faits avec au moins 1 suspect identifié	Mineur	%	Majeur	%
Vol à main armée	9	2	22,2%	8	88,9%
Vol avec violence sans arme	13	2	15,4%	11	84,6%
Vol dans ou sur un véhicule	4	1	25,0%	4	100,0%
Vol d'armes et explosifs	1			1	100,0%
Vol à l'arraché	6	1	16,7%	5	83,3%
Vol à la tire	2			2	100,0%
Vol à l'étalage	50	3	6,0%	47	94,0%
<b>Total</b>	<b>PA</b>	<b>PA</b>	<b>PA</b>	<b>PA</b>	<b>PA</b>

### FC Autre

Figure criminelle / Âge	Nombre total de faits avec au moins 1 suspect identifié	Mineur	%	Majeur	%
Violence contre les métiers d'intérêt général	9	1	11,1%	9	100,0%
Graffiti	1			1	100,0%
Dégradation de voiture	10	1	10,0%	9	90,0%
Rixe au couteau	3			3	100,0%
<b>Total</b>	<b>PA</b>	<b>PA</b>	<b>PA</b>	<b>PA</b>	<b>PA</b>

### PH Violence intrafamiliale (VIF)

Figure criminelle / Âge	Nombre total de faits avec au moins 1 suspect identifié	Mineur	%	Majeur	%
VIF: physique, dans le couple	35			35	100,0%
VIF: physique, envers des descendants	12	1	8,3%	12	100,0%
VIF: physique, envers d'autres membres	17	4	23,5%	13	76,5%
VIF: psychique, dans le couple	25			25	100,0%
VIF: psychique, envers des descendants	3			3	100,0%
VIF: économique, dans le couple	3			3	100,0%
VIF: économique, envers d'autres membres	1			1	100,0%
<b>Total</b>	<b>PA</b>	<b>PA</b>	<b>PA</b>	<b>PA</b>	<b>PA</b>

## CRIMINALITE ENREGISTREE: SUSPECTS



### PH Drogues

Figure criminelle / Âge	Nombre total de faits avec au moins 1 suspect identifié	Mineur	%	Majeur	%
Vente de cocaïne	32	1	3,1%	32	100,0%
Vente de drogues synthétiques	4			4	100,0%
Vente de cannabis en grande quantité	5			5	100,0%
Vente-traffic d héroïne	7			7	100,0%
Total	PA	PA	PA	PA	PA

### PH Trafic d'armes

Figure criminelle / Âge	Nombre total de faits avec au moins 1 suspect identifié	Majeur	%
Commerce et production d'arme à feu et mun.	1	1	100,0%
Total	PA	PA	PA

### PH Traite des êtres humains

Figure criminelle / Âge	Nombre total de faits avec au moins 1 suspect identifié	Majeur	%
TEH - exploitation sexuelle	1	1	100,0%
Total	PA	PA	PA



**PH Violence dans l'espace public**

Figure criminelle / Âge	Nombre total de faits avec au moins 1 suspect identifié	Mineur	%	Majeur	%
Violence physique (transport public)	7	1	14,3%	6	85,7%
Violence physique (voie publique)	62	9	14,5%	55	88,7%
Violence physique (autre endroit public)	7			7	100,0%
Violence physique (endroit accessible au public)	9	1	11,1%	8	88,9%
Violence sexuelle (transport public)	1			1	100,0%
Violence sexuelle (voie publique)	1			1	100,0%
Violence psychique (transport public)	1			1	100,0%
Violence psychique (voie publique)	26			26	100,0%
Violence psychique (autre endroit public)	6			6	100,0%
Violence psychique (endroit accessible au public)	2	1	50,0%	1	50,0%
Vol à main armée (transport public)	1			1	100,0%
Vol à main armée (voie publique)	5	2	40,0%	4	80,0%
Vol à main armée (endroit accessible au public)	1			1	100,0%
Vol avec violence sans arme (transport public)	2	1	50,0%	1	50,0%
Vol avec violence sans arme (voie publique)	4			4	100,0%
Vol avec violence sans arme (endr. acces. au pub.)	6	1	16,7%	5	83,3%
<b>Total</b>	<b>PA</b>	<b>PA</b>	<b>PA</b>	<b>PA</b>	<b>PA</b>

**PH Autre**

Figure criminelle / Âge	Nombre total de faits avec au moins 1 suspect identifié	Mineur	%	Majeur	%
Terrorisme, extrémisme et radicalisme	1			1	100,0%
Cyberharcèlement	9	1	11,1%	8	88,9%
Fraude à l'identité	16	1	6,3%	15	93,8%
<b>Total</b>	<b>PA</b>	<b>PA</b>	<b>PA</b>	<b>PA</b>	<b>PA</b>



## Partie 2: Niveau SUSPECTS-FAIT (comptage du nombre de combinaisons suspect-fait)

### 2.1. Nombre de suspects-fait selon le sexe des suspects identifiés (TOP 5 des catégories principales)

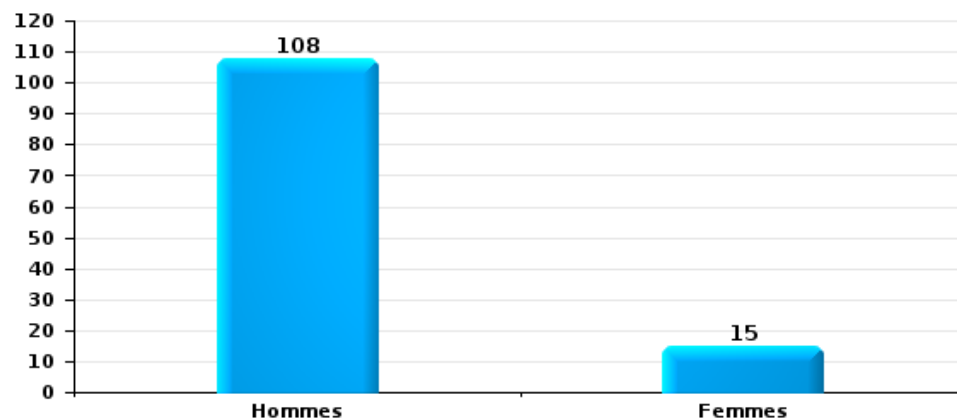
Lorsqu'un même suspect a commis plusieurs faits durant la période considérée, il est aussi comptabilisé plusieurs fois (voir également la note méthodologique)

#### Molenbeek-Saint-Jean

2025

#### Vol et extorsion

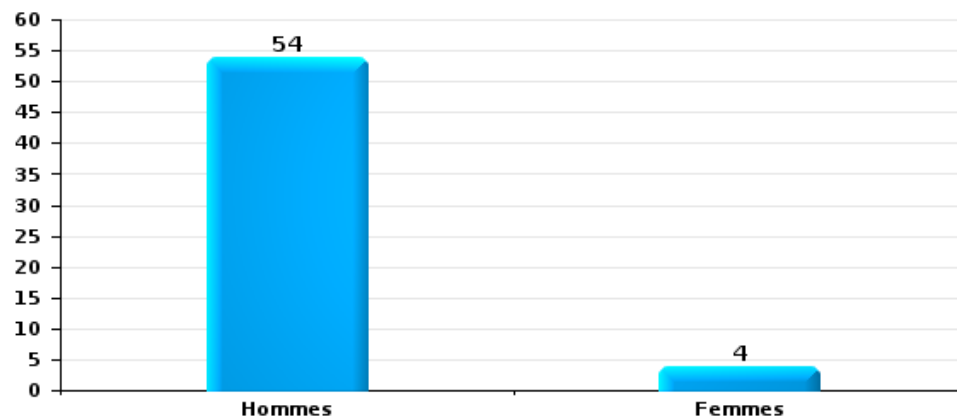
Nombre de suspects-fait selon le sexe





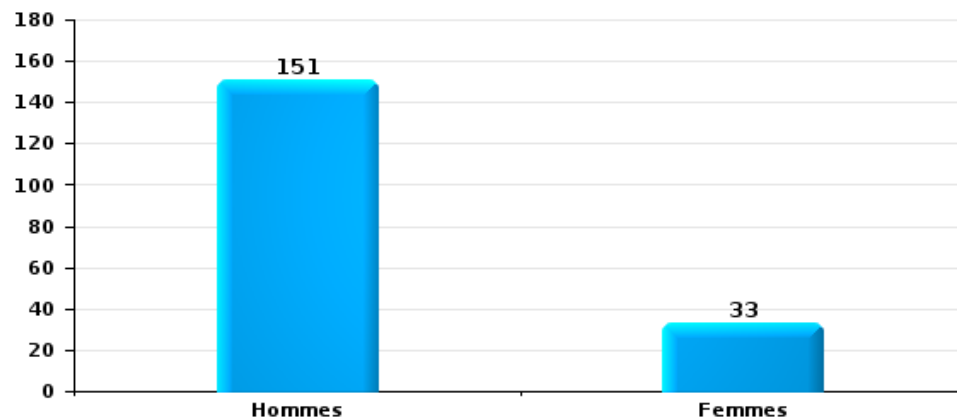
Dégradation de la propriété

Nombre de suspects-fait selon le sexe



Infr. contre l'intégrité physique

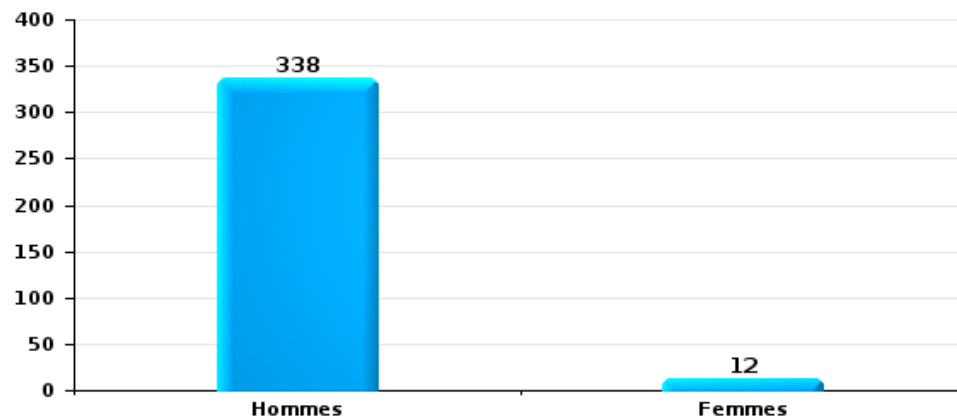
Nombre de suspects-fait selon le sexe





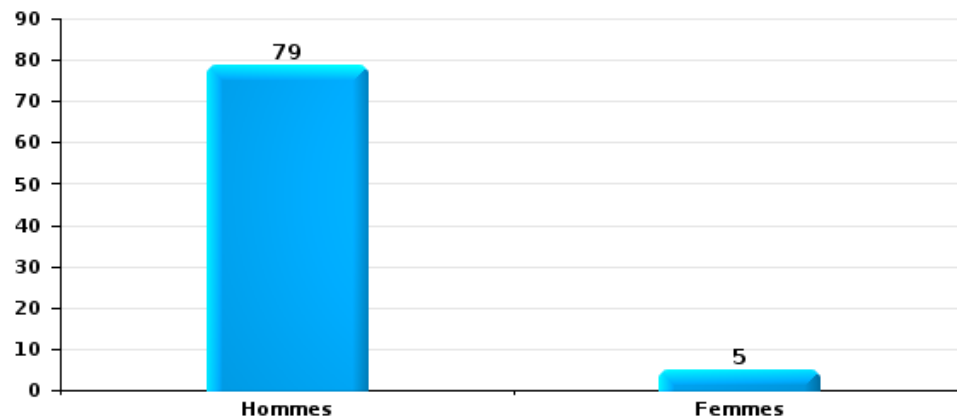
Drogues

Nombre de suspects-fait selon le sexe



Fraude

Nombre de suspects-fait selon le sexe





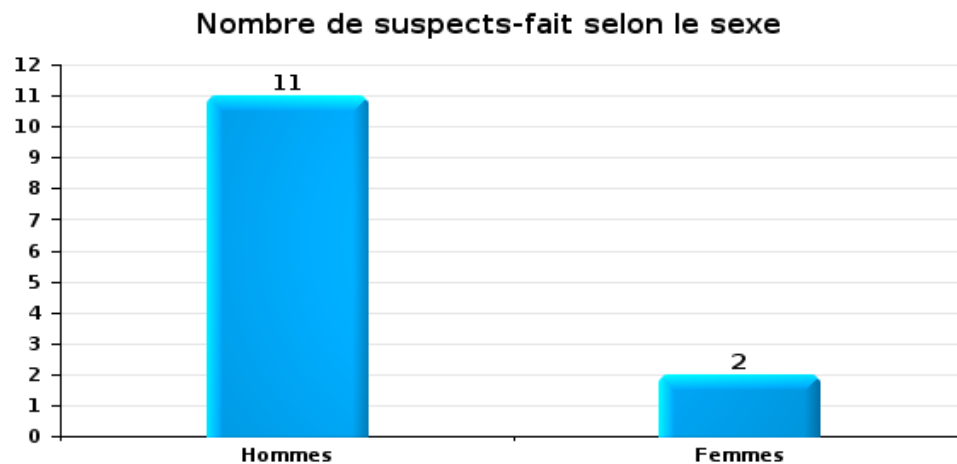
## 2.2. Nombre de suspects-fait selon le sexe des suspects identifiés (TOP 5 des figures criminelles)

Lorsqu'un même suspect a commis plusieurs faits durant la période considérée, il est aussi comptabilisé plusieurs fois (voir également la note méthodologique)

### Molenbeek-Saint-Jean

2025

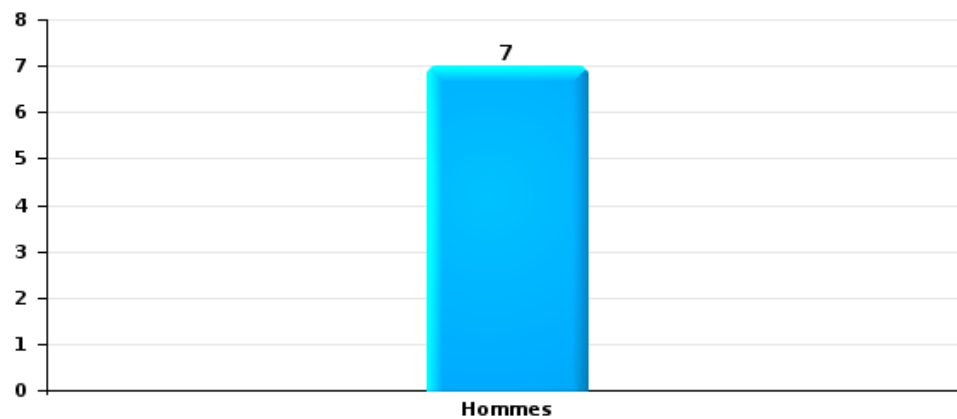
### Cambriolage dans bâtiment (total)





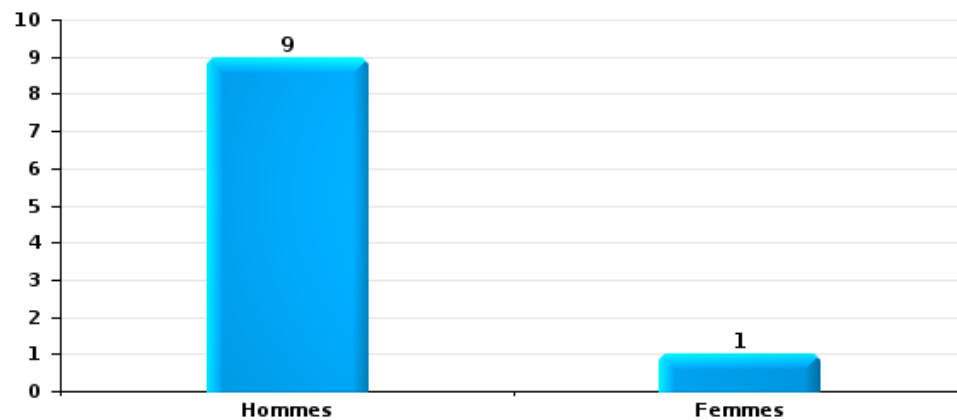
Vol dans ou sur un véhicule

Nombre de suspects-fait selon le sexe



Dégradation de voiture

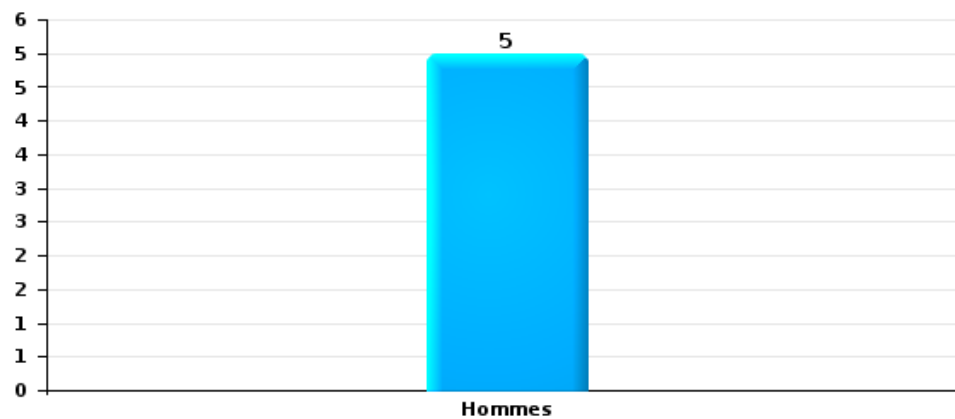
Nombre de suspects-fait selon le sexe





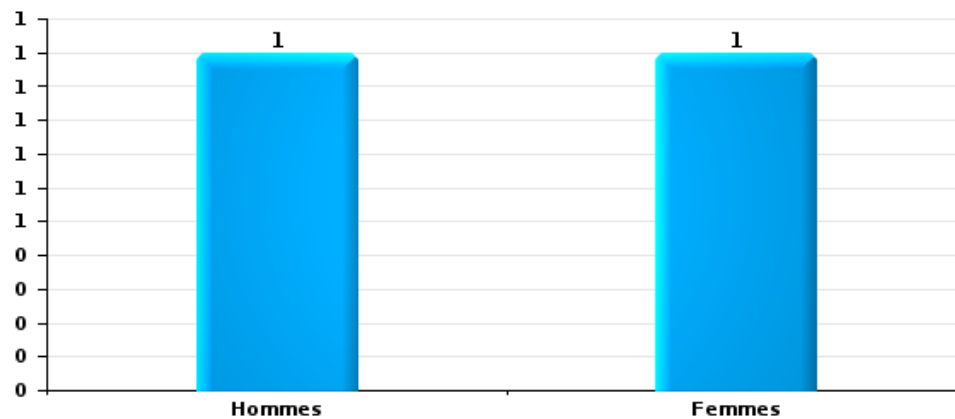
Vol de vélo

Nombre de suspects-fait selon le sexe



Vol à la tire

Nombre de suspects-fait selon le sexe





### 2.3. Nombre de suspects-fait selon l'âge des suspects identifiés (TOP 5 des catégories principales)

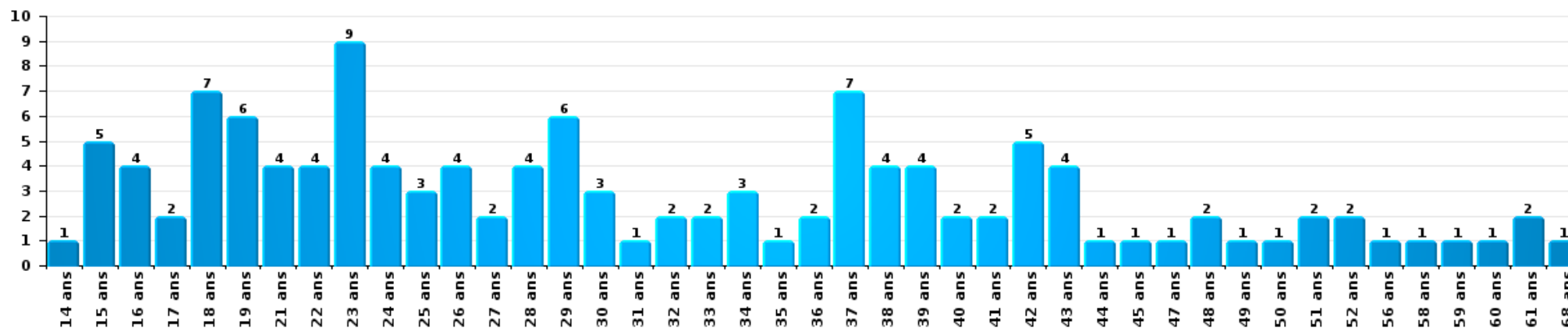
1) Lorsqu'un même suspect a commis plusieurs faits durant la période considérée, il est aussi comptabilisé plusieurs fois, qu'il ait le même âge ou non – 2) Les suspects au-dessous de 14 ans et à partir de 90 ans ne sont pas repris dans le tableau (voir également la note méthodologique)

#### Molenbeek-Saint-Jean

2025

Vol et extorsion

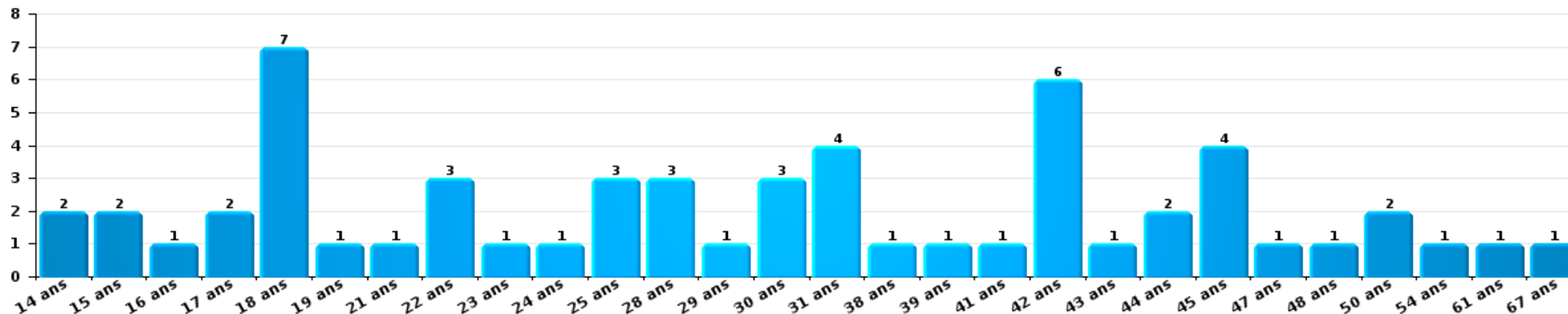
Nombre de suspects-fait par âge (chronologique)





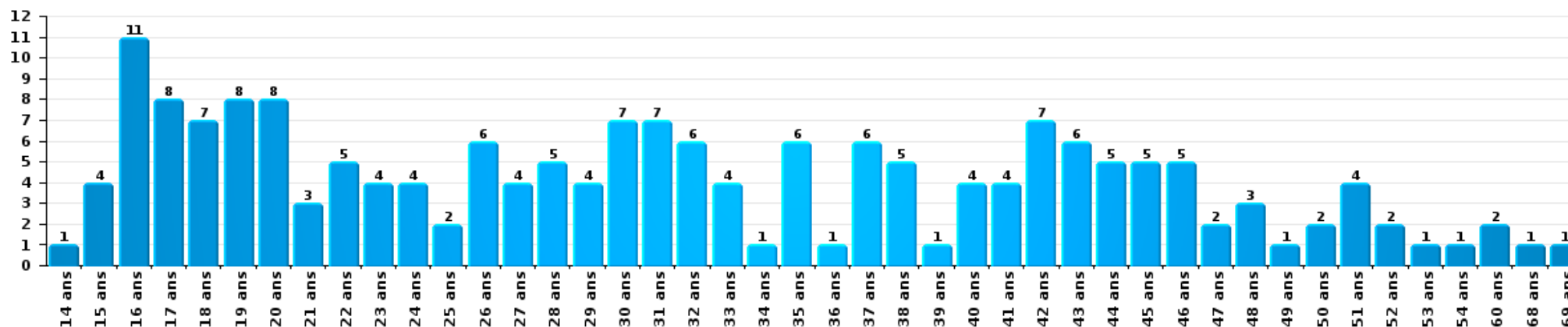
Dégradation de la propriété

Nombre de suspects-fait par âge (chronologique)



Infr. contre l'intégrité physique

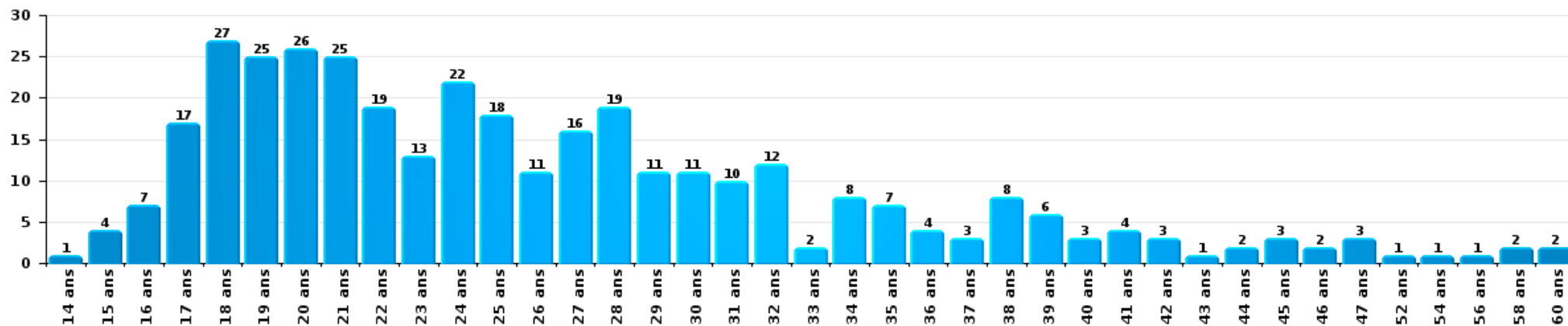
Nombre de suspects-fait par âge (chronologique)





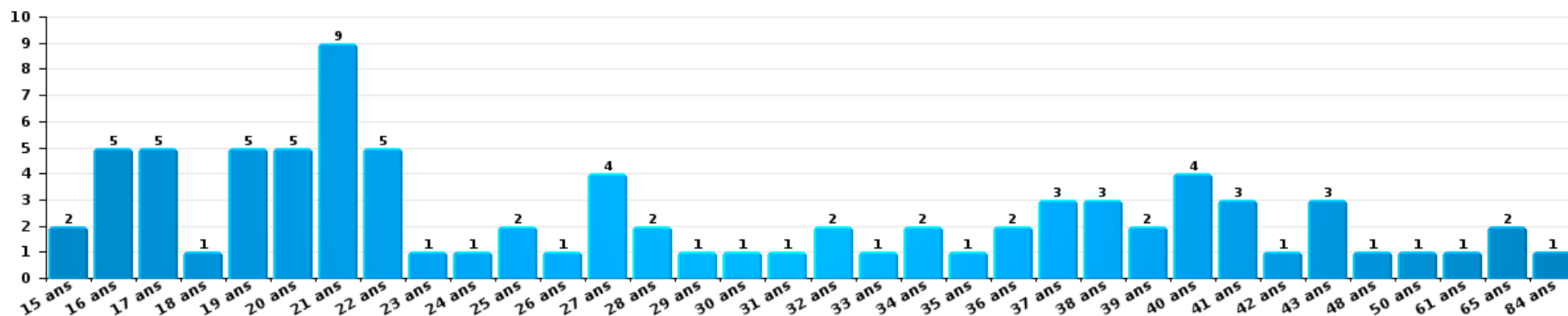
Drogues

Nombre de suspects-fait par âge (chronologique)



Fraude

Nombre de suspects-fait par âge (chronologique)





## 2.4. Nombre de suspects-fait selon l'âge des suspects identifiés (TOP 5 des figures criminelles)

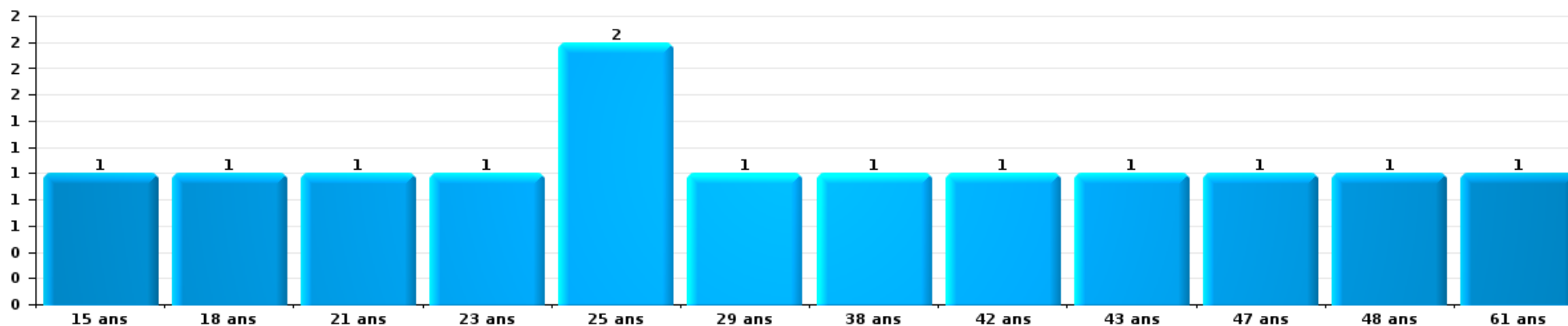
1) Lorsqu'un même suspect a commis plusieurs faits durant la période considérée, il est aussi comptabilisé plusieurs fois, qu'il ait le même âge ou non – 2) Les suspects au-dessous de 14 ans et à partir de 90 ans ne sont pas repris dans le tableau (voir également la note méthodologique)

### Molenbeek-Saint-Jean

2025

### Cambrilage dans bâtiment (total)

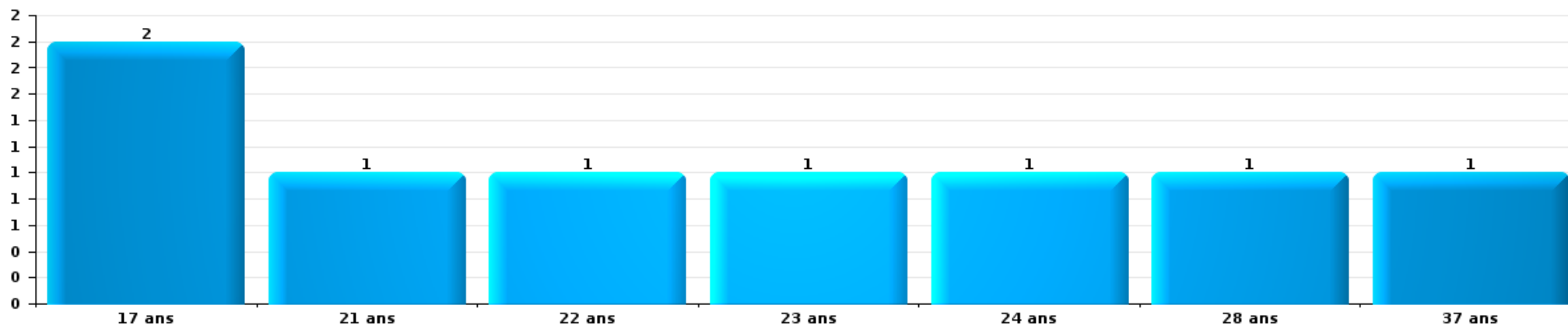
Nombre de suspects-fait par âge (chronologique)





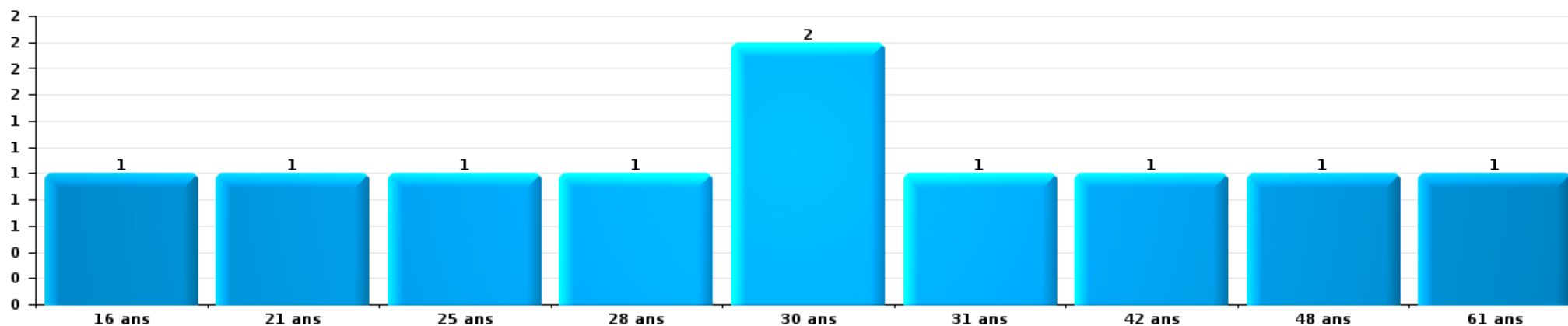
Vol dans ou sur un véhicule

Nombre de suspects-fait par âge (chronologique)



Dégradation de voiture

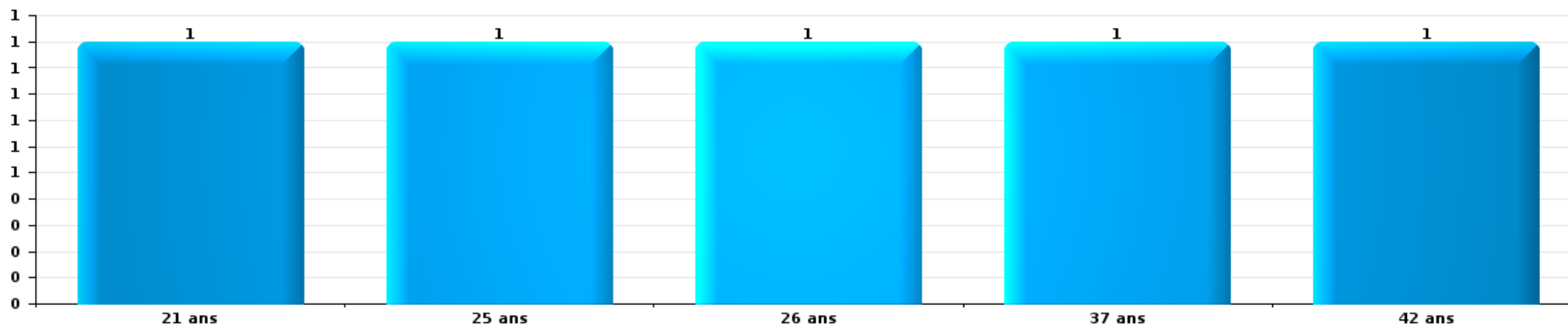
Nombre de suspects-fait par âge (chronologique)






Vol de vélo

Nombre de suspects-fait par âge (chronologique)



Vol à la tire

Nombre de suspects-fait par âge (chronologique)



# ***STATISTIQUES POLICIERES DE CRIMINALITE***

---

*LIEU DE PERPETRATION: COMMUNE*

**Molenbeek-Saint-Jean**

***ANNEXE I: DETAIL PAR CATEGORIE DE DELIT  
CODE PENAL***



Molenbeek-Saint-Jean

Infraction Code pénal

Infr. contre l'intégrité physique

			2000	2015	2016	2017	2018	2019	2020	2021	2022	2023	2024	2025
Assassinat	Autres	Acc.	2	2	1				3		3			
		Tent.	2			4	2			7	8	4	7	2
	Sous-total	4	2	1	4	2	3	7	11	4	7			
Meurtre	Parricide (meurtre)	Acc.	1											
		Tent.	2				1				1			
	Infanticide (meurtre)	Acc.							1					
		Tent.	2						2	3				
	Meurtre pour faciliter le vol	Tent.	1	1						1			1	
		Acc.								2				
	Non spécifié	Tent.										1		
Acc.		1		1		1					1	4	2	
Autres	Tent.	3	11	8	5	10	7	14	11	12	14	9	5	
Sous-total		10	12	8	6	10	9	20	14	15	19	11	6	
Torture et maltraitance	Torture	Acc.		3			3	1		1	1	1		
		Acc.		1	4	5	2	2	3	2	2	2	1	
	Traitement inhumain	Acc.			1			3	1		4	1		
		Acc.								1				
Traitement dégradant	Acc.													
	Acc.													
Sous-total			4	5	5	5	6	4	4	7	4	1	5	
Coups et/ou blessures vol. en sphère familiale	Entre partenaires ou ex-partenaires	Acc.	91	200	168	181	194	189	173	198	201	192	183	81
		Tent.	2											
	Lors d'un différend familial en général	Acc.	82											
		Acc.	12	20	31	35	28	30	27	25	31	25	33	18
	Par les parents envers un mineur	Acc.				1		1			2		2	2
		Acc.	3	10	14	19	14	13	11	26	16	12	10	10
	Envers les parents	Acc.		16	19	15	15	16	15	15	16	15	18	16
Acc.														
Envers d'autres ascendants directs ou collatéraux	Acc.													
Sous-total		190	246	232	251	251	249	226	264	266	244	246	127	



Infr. contre l'intégrité physique

			2000	2015	2016	2017	2018	2019	2020	2021	2022	2023	2024	2025
Coups et/ou blessures vol. hors sphère familiale	Bagarres (=coups réciproques)	Acc.	62	75	86	78	82	99	92	86	81	86	130	46
	Coups envers fonctionnaire de police	Acc.	12	8	14	15	9	9	16	13	22	19	8	6
	Envers un mineur par une pers. ayant autorité	Acc.	2	9	13	5	10	12	8	8	10	15	8	5
	Envers un mineur qualité de l'auteur inconnue	Tent.	1	11	31	10	10	13	10	17	24	25	17	10
	Envers pers. vulnérable par pers. ayant autorité	Acc.				1	1	1				1		
	Envers pers. vulnérable (qualité auteur inconnue)	Acc.	2		1	1	1	4		5	3	1	2	3
	Envers un mineur par cohabitant sans rel. Autorité	Acc.								4	2	3	5	3
	Envers un arbitre de manifestation sportive	Acc.					1							
	Coups envers personnel transport public	Acc.		2	2	2	4	1	3	1	3	1	1	1
	Coups envers personnel autre service public	Acc.		2	3	3	1	6	3	7	5	2	1	1
	Coups envers profession médicale	Acc.			1					1		1	1	1
	Coups envers personnel institut d'enseignement	Acc.		2	5	2	2	3	3	11	6	3	2	5
	Coups envers personnel pompiers/protection civile	Acc.											1	
	Non spécifié	Acc.	289	273	281	324	282	313	267	311	345	340	347	141
		Tent.	9											
	<b>Sous-total</b>	<b>395</b>	<b>382</b>	<b>437</b>	<b>441</b>	<b>403</b>	<b>461</b>	<b>403</b>	<b>463</b>	<b>502</b>	<b>498</b>	<b>521</b>	<b>222</b>	
Mutilation génitale féminine	Acc.							1						
	<b>Sous-total</b>							<b>1</b>						
Abstention coupable	Acc.		6	1	5	1	1	3	1	2	3	2	1	
	<b>Sous-total</b>		<b>6</b>	<b>1</b>	<b>5</b>	<b>1</b>	<b>1</b>	<b>3</b>	<b>1</b>	<b>2</b>	<b>3</b>	<b>2</b>	<b>1</b>	
Autres infr. volontaires. c/ l'intégrité phys.	Privation de soins à enfant ou personne vulnérable	Acc.	1		1	2	1	2	1		1	1	1	1
	Délaissement d'enfant ou personne vulnérable	Acc.	2	4	2	5	1	4	6	4	1	2	3	
	Abandon d'enfant dans le besoin	Acc.	5	1				2	2	1				1
	Administration substances nuisibles	Acc.		1		1			1			1		
	Empoisonnement de denrées	Tent.						4				1	1	1
	Entrave méchante à la circulation	Acc.	2	25	26	24	23	33	22	22	32	27	23	11
		Tent.									1			
Voies de faits et violences légères	Acc.	16	15	20	12	12	18	13	16	37	23	27	11	
	<b>Sous-total</b>	<b>26</b>	<b>46</b>	<b>49</b>	<b>44</b>	<b>37</b>	<b>63</b>	<b>46</b>	<b>43</b>	<b>72</b>	<b>56</b>	<b>55</b>	<b>25</b>	
Infr. involontaires contre l'intégrité physique	Coups et/ou blessures involontaires	Acc.	13	5	4	5	6	6	1	5	4	4	3	2
		Tent.	1											
	Abstention d'entretien enfant/personne vulnérable	Acc.	1			1						1	1	
	Morsure de chien	Acc.	1	3		5	3	1	3	5	10	6	4	6
	Acc.		1			2								
	<b>Sous-total</b>	<b>16</b>	<b>9</b>	<b>4</b>	<b>11</b>	<b>11</b>	<b>7</b>	<b>4</b>	<b>10</b>	<b>14</b>	<b>11</b>	<b>8</b>	<b>8</b>	
	<b>Total</b>	<b>641</b>	<b>707</b>	<b>737</b>	<b>763</b>	<b>722</b>	<b>799</b>	<b>709</b>	<b>806</b>	<b>889</b>	<b>839</b>	<b>851</b>	<b>396</b>	



Infr. contre la liberté individuelle

		2000	2015	2016	2017	2018	2019	2020	2021	2022	2023	2024	2025
Prise d'otages	Acc.		1	1	1			1		1			1
	Sous-total		1	1	1			1		1			1
Enlèvement de mineur ou personne vulnérable	Enlèvement parental	Acc.	7	11	14	14	5	3	10	4	6	16	1
		Tent.	2	2	6	2	1		2	2	1	1	
	Autre enlèvement	Acc.	3	5		1		3		3	2	1	1
		Tent.	1	2	2	1	2	1			1	5	
	Sous-total	2	13	20	22	18	8	7	12	9	10	23	2
Détenition par un particulier	Acc.	10	21	32	15	3	13	13	17	25	20	13	7
	Tent.	1				1	1			1	2		1
	Sous-total	11	21	32	15	4	14	13	17	26	22	13	8
	Total	13	35	53	38	22	22	21	29	36	32	36	11



Infr. contre les mœurs

			2000	2015	2016	2017	2018	2019	2020	2021	2022	2023	2024	2025
Viol n'ayant pas causé la mort	Victime < 10a	Acc.	5	2	6	6	5	6	5	7				
	Victime 10a - 14a	Acc.	2	2	3	5	3	8	4	3	1			
	Victime 14a - 16a	Acc.	3	6	3	2	6	5	3	6	2			
		Tent.							1					
	Victime 16a - 18a	Acc.		4	8	2	3	4	3	6				
		Tent.		1										
	Victime majeure	Acc.	11	18	15	13	12	23	16	17	6			
	Victime âge inconnu	Tent.	3	2		1			2		2	1		
Acc.			1						2	1				
<b>Sous-total</b>			<b>24</b>	<b>36</b>	<b>35</b>	<b>29</b>	<b>29</b>	<b>48</b>	<b>34</b>	<b>42</b>	<b>10</b>			
Viol avec conséquence inconnue	Acc.							1	4	2		1	1	
<b>Sous-total</b>								<b>1</b>	<b>4</b>	<b>2</b>		<b>1</b>	<b>1</b>	
Viol n'ayant pas causé la mort (nvCPS)	Victime < 16a	Acc.							1	1	8	5	8	10
	Victime 16a - 18a	Tent.										1		
		Acc.								1	2	3	5	2
	Victime majeure	Acc.								1	15	21	29	13
Tent.												2	1	
<b>Sous-total</b>									<b>1</b>	<b>3</b>	<b>25</b>	<b>30</b>	<b>44</b>	<b>26</b>
Attentat à la pudeur avec violence / menace	Victime < 16a	Acc.	2	5	5	3	3	6	4	4				
	Victime 16a - 18a	Acc.	1		1	1		1		1				
		Acc.	5	4	6	7	3	14	8	8	6			
	Victime majeure	Tent.						1						
<b>Sous-total</b>			<b>8</b>	<b>9</b>	<b>12</b>	<b>11</b>	<b>6</b>	<b>22</b>	<b>12</b>	<b>13</b>	<b>6</b>			
Attentat à la pudeur sans violence / menace	Victime < 16a	Acc.	6	12	5	11	10	13	12	13	6			
	Victime 16a - 18a	Tent.	1		1				1					
		Acc.			1	5	2	2	2	4	1			
	Victime âge inconnu	Acc.	3	2	3	2	1	11	6	7	3			
<b>Sous-total</b>			<b>10</b>	<b>14</b>	<b>10</b>	<b>18</b>	<b>13</b>	<b>26</b>	<b>21</b>	<b>24</b>	<b>10</b>			
Attentat à la pudeur non spécifié	Acc.		1				1	2	1					
	Tent.		1											
	<b>Sous-total</b>			<b>2</b>				<b>1</b>	<b>2</b>	<b>1</b>				
Atteinte intégrité sexuelle sans mort (nvCPS)	Victime < 16a	Acc.									12	19	13	4
	Victime 16a - 18a	Tent.										1		
		Acc.									4	2	6	2
	Victime majeure	Acc.								7	14	23	10	
<b>Sous-total</b>										<b>23</b>	<b>36</b>	<b>42</b>	<b>16</b>	
Atteinte intégrité sex.-indéterminé (nvCPS)	Acc.											1		
<b>Sous-total</b>												<b>1</b>		



**Infr. contre les mœurs**

			2000	2015	2016	2017	2018	2019	2020	2021	2022	2023	2024	2025
Pornographie enfantine	Détention	Acc.	1	3	3	2		2	3	2				
	Distribution	Acc.		6	9	6	18	28	28	12				
	Accès pornographie enfantine via technologie	Acc.		1		1	1	1	2					
	Non spécifié	Acc.						2		1				
		Sous-total		1	10	12	9	19	33	33	15			
Pornographie		Acc.				1		1						
		Sous-total				1		1						
Incitation à la débauche	Victime mineure	Acc.		2	1			4	1	3	1			
	Victime majeure	Acc.		1				1						
	Age victime inconnu	Acc.					1							
	Autre publicité pour débauche	Tent.		1					1					
	Non spécifié	Acc.	8						1					
	Sous-total		8	4	1		1	5	3	3	1			
Exploitation de la débauche d'autrui	Victime mineure	Acc.	1	1				3	4	1				
	Victime majeure	Tent.		6	2				3	2	1			
							1							
	Sous-total		1	7	2		1	3	7	3	1			
Outrage public aux bonnes mœurs	Actions (exhibitionnisme, etc.)	Acc.	2	4	4	6	7	11	4	5	11			
	Ecrits, images, objets	Acc.	4	3	4		4	4	2	1	1			
	Obscénités en public	Acc.	1	1					1					
	Exhibitionnisme (nvCPS)	Acc.										6	5	3
	Contenu pornographique extrême ou violent (nvCPS)	Acc.									1		1	
	Non spécifié	Tent.	1						1					
	Sous-total		8	8	8	6	11	15	8	6	13	6	6	3
Voyeurisme	Observation/enregistrement de nudité ou intimité	Acc.				2	2	2	3	3	1			
	Diffusion enregistrement nudité ou intimité	Acc.			4	16	3	3	8	12	5			
	Non spécifié	Acc.							1					
	Sous-total			4	18	5	5	12	15	6				
Voyeurisme direct (nvCPS)	Victime majeure	Acc.										1	2	
	Sous-total											1	2	
Voyeurisme via moyen technique ou autre (nvCPS)	Victime < 16a	Acc.												2
	Victime 16a - 18a	Acc.										2		
	Victime majeure	Acc.									2	2	2	
	Sous-total										2	4	2	2
Diffusion de contenu à caractère sexuel (nvCPS)	Victime < 16a	Acc.									2		2	3
	Victime 16a - 18a	Acc.											1	
	Victime majeure	Acc.										2	2	
	Sous-total										2	2	5	3



**Infr. contre les mœurs**

			2000	2015	2016	2017	2018	2019	2020	2021	2022	2023	2024	2025
Diffusion contenu sex. but méchant/lucrat. (nvCPS)	Victime < 16a	Acc.									2	2	2	2
	Victime 16a - 18a	Acc.										3	1	
	Victime majeure	Acc.									1	7	6	2
		Sous-total										3	12	9
Avortement sans permission de la femme	Faire avorter à dessein sans consentement	Acc.							1					
		Sous-total							1					
Grooming offline - sans ICT (nvCPS)	Victime < 16a	Acc.										1		
	Victime 16a - 18a	Acc.										1		
		Sous-total										2		
Grooming online - avec ICT (nvCPS)	Victime < 16a	Acc.										1		
	Victime 16a - 18a	Acc.										2		
		Sous-total										3		
Exploitation sexuelle mineurs-prostitution (nvCPS)	Incitation à la débauche/prostit. (nvCPS)	Acc.									1	1	3	1
	Exploitation de la débauche/prostit. (nvCPS)	Acc.									1		1	
		Sous-total									2	1	4	1
Images d'abus sexuels de mineurs (nvCPS)	Production/diffusion images abus sexuels (nvCPS)	Acc.									4	2	7	4
	Détention/acquisition images abus sexuels (nvCPS)	Acc.									1	3		3
		Sous-total									5	5	7	7
<b>Total</b>			<b>62</b>	<b>88</b>	<b>84</b>	<b>92</b>	<b>86</b>	<b>161</b>	<b>137</b>	<b>126</b>	<b>109</b>	<b>104</b>	<b>122</b>	<b>62</b>



**Infr. contre autres valeurs morales et sentiments**

			2000	2015	2016	2017	2018	2019	2020	2021	2022	2023	2024	2025
Harcèlement	Harcèlement par téléphone (OLD)	Acc.	24											
		Acc.	2	147	129	164	154	165	166	198	210	243	253	119
	Sous-total	26	147	129	164	154	165	166	198	210	243	253	119	
Violation de sépulture		Acc.						1						
		Sous-total						1						
Violation du secret professionnel		Acc.	1	2	3	2	3	4	5	1	7	3	2	
		Sous-total	1	2	3	2	3	4	5	1	7	3	2	
Atteinte à l'honneur	Calomnie et diffamation	Acc.	18	15	12	15	25	17	22	15	30	28	30	14
	Déclaration calomnieuse	Acc.		3	5	4	3	1	3	4		3	1	
	Imputation calomnieuse	Acc.		1		1	1		1	1		2	1	2
	Divulgateion méchante	Acc.					1	2	1	2	1	1	1	
	Injures (Délit)	Acc.	1	38	38	23	33	29	21	31	24	22	10	3
	Non spécifié	Tent.	1	1	2	2	1	3		2				
	Sous-total	20	58	57	45	64	52	48	55	55	56	43	19	
Vie privée	Violation de domicile par un particulier	Acc.	21	20	15	16	16	18	10	20	14	18	16	6
		Tent.								2	2	2		1
	Violation du secret des lettres	Acc.	4	7	2	4	18	2	2	5	4	2	2	4
	Sous-total	25	27	17	20	34	20	12	27	20	22	18	11	
Tapage nocturne		Acc.	7	42	22	18	27	34	38	41	40	57	37	22
		Sous-total	7	42	22	18	27	34	38	41	40	57	37	22
Violation de communication par particulier		Acc.		1				1	1	1	2			
		Sous-total		1				1	1	1	2			
Abus faiblesses de personnes		Acc.		1		1	3	2	2	2	3	3	3	3
		Sous-total		1		1	3	2	2	2	3	3	3	3
Vie privée mœurs: publication identité victime		Acc.					1			2		2	2	
		Sous-total					1			2		2	2	
Attirer ou utiliser mineur ou personne vulnérable		Acc.									2	1		
		Tent.							1					
		Sous-total							1		2	1		
Occupation bien d'autrui (squatter)	Pénétrer / occuper / séjourner (bien non habité)	Acc.					2	2	2	2	4	2	5	1
	Pénétrer / occuper / séjourner (bien habité)	Acc.										5	2	1
		Sous-total					2	2	2	2	4	7	7	2
<b>Total</b>			<b>79</b>	<b>278</b>	<b>228</b>	<b>250</b>	<b>288</b>	<b>281</b>	<b>275</b>	<b>329</b>	<b>343</b>	<b>394</b>	<b>365</b>	<b>176</b>



Infr. relative au statut juridique de l'enfant

			2000	2015	2016	2017	2018	2019	2020	2021	2022	2023	2024	2025
Non-représentation d'enfants	Par les parents	Acc.	6	32	16	12	15	38	27	27	50	26	22	19
	Par une personne qui en a la charge	Acc.		1	1		2		1	1	3	3	1	
		Sous-total	6	33	17	12	17	38	28	28	53	29	23	19
Non spécifié		Acc.				1	6	15	14	6	3		1	
		Sous-total				1	6	15	14	6	3		1	
		Total	6	33	17	13	23	53	42	34	56	29	24	19



Vol et extorsion

			2000	2015	2016	2017	2018	2019	2020	2021	2022	2023	2024	2025
Vol avec circ. aggr.	Avec violence	Acc.	308	312	275	263	175	122	96	85	111	109	114	56
		Tent.	35	38	43	39	15	12	21	19	11	7	11	5
	Sans violence	Acc.	2.127	1.211	1.308	909	716	810	753	726	765	856	685	280
		Tent.	608	532	719	514	419	430	428	418	473	436	383	175
<b>Sous-total</b>			<b>3.078</b>	<b>2.093</b>	<b>2.345</b>	<b>1.725</b>	<b>1.325</b>	<b>1.374</b>	<b>1.298</b>	<b>1.248</b>	<b>1.360</b>	<b>1.408</b>	<b>1.193</b>	<b>516</b>
Vol sans circ. aggr.	Avec violence	Acc.	197	236	193	159	149	113	115	120	118	123	96	61
		Tent.	11	18	28	18	9	6	5	5	5	16	8	8
	Sans violence, Vol à la tire	Acc.	234	377	354	353	387	489	409	453	579	595	667	335
		Tent.	2					8	5		2	2	1	1
	Sans violence, Vol d'usage	Acc.	17	6	3	4	7	3	9	1	3	6	3	1
		Acc.	17	10	20	23	26	16	19	13	8	11	12	1
	Sans violence, Vol domestique	Tent.				1								
		Acc.	1.370	1.118	995	995	1.058	1.161	917	929	971	1.115	1.044	517
Tent.	27	22	18	18	17	16	32	30	32	40	27	5		
<b>Sous-total</b>			<b>1.875</b>	<b>1.787</b>	<b>1.611</b>	<b>1.571</b>	<b>1.653</b>	<b>1.812</b>	<b>1.511</b>	<b>1.551</b>	<b>1.729</b>	<b>1.900</b>	<b>1.858</b>	<b>923</b>
Vol non spécifié		Acc.	236	5	10	13	8	1	7	9	12	6	6	1
		Tent.	32											
	<b>Sous-total</b>	<b>268</b>	<b>5</b>	<b>10</b>	<b>13</b>	<b>8</b>	<b>1</b>	<b>7</b>	<b>9</b>	<b>12</b>	<b>6</b>	<b>6</b>	<b>1</b>	
Extorsion		Acc.	6	41	17	30	18	15	21	20	24	29	33	18
		Tent.	4	13	14	7	14	14	10	15	10	20	14	10
	<b>Sous-total</b>	<b>10</b>	<b>54</b>	<b>31</b>	<b>37</b>	<b>32</b>	<b>29</b>	<b>31</b>	<b>35</b>	<b>34</b>	<b>49</b>	<b>47</b>	<b>28</b>	
<b>Total</b>			<b>5.231</b>	<b>3.939</b>	<b>3.997</b>	<b>3.346</b>	<b>3.018</b>	<b>3.216</b>	<b>2.847</b>	<b>2.843</b>	<b>3.135</b>	<b>3.363</b>	<b>3.104</b>	<b>1.468</b>



**Fraude**

			2000	2015	2016	2017	2018	2019	2020	2021	2022	2023	2024	2025
Blanchiment d'argent	Acc.		1	11	15	20	12	25	63	75	61	104	116	59
	Tent.								1	1	1	1		
	<b>Sous-total</b>		<b>1</b>	<b>11</b>	<b>15</b>	<b>20</b>	<b>12</b>	<b>25</b>	<b>64</b>	<b>76</b>	<b>62</b>	<b>105</b>	<b>116</b>	<b>59</b>
Recel	Recel simple	Acc.	59	62	67	59	48	63	50	47	55	68	39	19
	Recel qualifié	Acc.	28	9	19	12	7	6	4	3	6	7	7	4
		Tent.						1				1		
	Non spécifié	Acc.	3	1	5	11					1			
		Tent.	4											
	<b>Sous-total</b>		<b>94</b>	<b>72</b>	<b>91</b>	<b>82</b>	<b>55</b>	<b>70</b>	<b>54</b>	<b>50</b>	<b>62</b>	<b>76</b>	<b>46</b>	<b>23</b>
Grivèlerie	Carburant / lubrifiant	Acc.	7											1
	Boissons et aliments	Acc.	2				2	4		2	3	2	1	
	Voiture de location	Acc.	6	1	1	3	2	1	1	1	1	1	4	2
		Tent.									1			
	Logements	Acc.			1									
	<b>Sous-total</b>		<b>15</b>	<b>1</b>	<b>2</b>	<b>3</b>	<b>4</b>	<b>5</b>	<b>1</b>	<b>3</b>	<b>5</b>	<b>3</b>	<b>5</b>	<b>3</b>
Corruption privée	Tent.			1										
	<b>Sous-total</b>			<b>1</b>										
Détournement et destruction frauduleuse	Cel frauduleux	Acc.	142	17	12	18	16	21	21	16	42	33	28	21
	D'argent, de papiers, etc.	Acc.	5	1		1	4	5	3	1				
	De pièces judiciaires	Acc.	2					1			1			
	D'objets saisis	Acc.	5	1	1				1		1	2	2	4
	De biens mobiliers des époux	Acc.									1			
	D'héritage	Acc.		1			1	1			1			
	Non spécifié	Acc.	53	2	5	3	6	2	1				1	1
	<b>Sous-total</b>		<b>207</b>	<b>22</b>	<b>18</b>	<b>22</b>	<b>27</b>	<b>31</b>	<b>25</b>	<b>18</b>	<b>47</b>	<b>35</b>	<b>33</b>	<b>24</b>
Escoquerie	Fraude par internet	Acc.		31	28	67	118	132	244	298	361	323	309	144
		Tent.		19	5	11	17	15	13	26	26	27	20	8
	Escoquerie sans internet	Acc.	1	64	49	89	94	83	52	71	72	88	77	36
		Tent.		12	12	17	11	12	10	4	11	4	5	3
	Non spécifié	Acc.	54											
	Tent.	9												
	<b>Sous-total</b>		<b>64</b>	<b>126</b>	<b>94</b>	<b>184</b>	<b>240</b>	<b>242</b>	<b>319</b>	<b>399</b>	<b>470</b>	<b>442</b>	<b>411</b>	<b>191</b>
Tromperie	Marchandises vendues / travail fourni	Acc.		1		1			2			1		1
	Monnaies	Acc.			1									
		Tent.				1								
	Endossement frauduleux de factures	Acc.	1											
	<b>Sous-total</b>		<b>1</b>	<b>1</b>	<b>1</b>	<b>2</b>			<b>2</b>			<b>1</b>		<b>1</b>



**Fraude**

			2000	2015	2016	2017	2018	2019	2020	2021	2022	2023	2024	2025	
Abus de confiance et infr. apparentées	Abus de confiance	Acc.	99	72	75	64	85	52	56	82	76	61	101	30	
		Tent.	1												
	Abus des faiblesses	Acc.	5	2	4	7	9	9	4	8	6	9	9		7
		Tent.										1			
	Sous-total		105	74	79	71	94	61	60	90	83	70	110	37	
Abus de biens sociaux	Par des sociétés	Acc.			1	3		1	2	3	4	3	2	1	
		Acc.		1		2			3						
	Par des A.S.B.L.	Acc.		1	1	1		2	1	2					
		Acc.		3	1	2	2	1					1	1	
	Sous-total		5	3	8	2	4	6	5	5	4	4	3	1	
Infr. liées à l'insolvabilité	Par des tiers	Acc.				1	3				1		1		
		Acc.		5	2	10	7	2	2	2			1	1	
	Par le débiteur	Acc.	4	12	6	12	6	9	3	2	3	1	2		
		Acc.													
	Sous-total	4	17	8	23	16	11	5	4	4	4	2	4		
Insolvabilité frauduleuse	Acc.	1	4	2		2					1				
	Sous-total	1	4	2		2					1				
Chèques sans provision	Acc.	63													
	Tent.	4													
	Sous-total	67													
Compartiments cachés moyens de transport	Acc.												5	4	
	Sous-total												5	4	
	Total	559	334	313	415	452	449	536	645	738	738	733	343		



Dégradation de la propriété

			2000	2015	2016	2017	2018	2019	2020	2021	2022	2023	2024	2025	
Incendie volontaire	Dans lieu habité (de jour)	Acc.	1	6	4	5	3	1	5	2	3		4		
		Tent.										1			1
	Dans lieu habité (de nuit)	Acc.	7	2	1	3	2	2		3	3	4	2		
		Tent.	1		1	3									
	Dans lieu habité (moment indéterminé)	Acc.			1		1			1	1			1	
	Dans un autre lieu (de jour)	Acc.	8	16	5	8	10	9	4	8	6	4	3		4
		Tent.	1						1						1
	Dans un autre lieu (de nuit)	Acc.	21	21	22	18	23	23	20	17	22	34	15		15
		Tent.	1	1	2				1		1				2
	Dans un autre lieu (moment indéterminé)	Acc.		1	1		1						2		
Non spécifié	Acc.		1			1	1	1							
	Tent.	1			1										
<b>Sous-total</b>			<b>41</b>	<b>48</b>	<b>37</b>	<b>38</b>	<b>41</b>	<b>38</b>	<b>30</b>	<b>32</b>	<b>36</b>	<b>44</b>	<b>25</b>	<b>23</b>	
Destruction par explosion volontaire	Dans lieu habité (de jour)	Tent.											1		
	Dans lieu habité (de nuit)	Acc.									1				
	Dans un autre lieu (de jour)	Acc.	1												
	Dans un autre lieu (de nuit)	Acc.										1			
<b>Sous-total</b>			<b>1</b>								<b>1</b>	<b>1</b>	<b>1</b>		
Incendie involontaire		Acc.	37	33	36	22	25	26	30	33	27	37	34	25	
<b>Sous-total</b>			<b>37</b>	<b>33</b>	<b>36</b>	<b>22</b>	<b>25</b>	<b>26</b>	<b>30</b>	<b>33</b>	<b>27</b>	<b>37</b>	<b>34</b>	<b>25</b>	
Destruction, dénaturation, dégradation	Avec circ. aggr.	Acc.	32	2	4	1	1	1	2	2	4	2	2		
	Non spécifié	Acc.	10	1				1	1						
		Tent.	12												
<b>Sous-total</b>			<b>54</b>	<b>3</b>	<b>4</b>	<b>1</b>	<b>1</b>	<b>2</b>	<b>3</b>	<b>2</b>	<b>4</b>	<b>2</b>	<b>2</b>		
Vandalisme	Sur véhicules	Acc.	308	313	333	335	364	371	339	323	377	391	300	198	
		Tent.	2			1									
	Sur autres biens mobiliers	Acc.	44	59	35	49	44	40	51	76	61	81	53	20	
		Tent.					1								
	Graffitis	Acc.		34	24	18	18	23	16	24	15	17	16	15	
	Autres détériorations sur biens immobiliers	Acc.	160	265	210	172	168	160	163	208	204	208	174	96	
		Acc.	46		36	60	57	51	47	35	36	29	26	8	
Dégradation de clôture	Tent.							1							
<b>Sous-total</b>			<b>560</b>	<b>671</b>	<b>638</b>	<b>635</b>	<b>652</b>	<b>646</b>	<b>616</b>	<b>666</b>	<b>693</b>	<b>726</b>	<b>569</b>	<b>337</b>	
<b>Total</b>			<b>693</b>	<b>755</b>	<b>715</b>	<b>696</b>	<b>719</b>	<b>712</b>	<b>679</b>	<b>733</b>	<b>761</b>	<b>810</b>	<b>631</b>	<b>385</b>	



Infr. contre la Sécurité de l'Etat

			2000	2015	2016	2017	2018	2019	2020	2021	2022	2023	2024	2025	
<b>Terrorisme</b>	<b>Groupe terroriste</b>	Acc.		24	39	17	3		5		1		1	3	
		Tent.			1										
	<b>Diffuser un message qui incite au terrorisme</b>	Acc.		1	4					3			2	1	
		Sous-total		25	44	17	3			8		1	2	2	3
<b>Non spécifié</b>	Acc.				1										
	Sous-total				1										
<b>Total</b>				25	45	17	3		8		1	2	2	3	



Infr. contre la sécurité publique

		2000	2015	2016	2017	2018	2019	2020	2021	2022	2023	2024	2025	
Organisation criminelle	Acc.		5	5	2	2	2	2	5	6	6	1	8	
	Sous-total		5	5	2	2	2	2	5	6	6	1	8	
Association de malfaiteurs	Acc.	10	17	15	7	17	11	11	19	11	22	11	21	
	Tent.				1									
	Sous-total	10	17	15	8	17	11	11	19	11	22	11	21	
Evasion de prisonniers	Evasion simple	Acc.	7	1	1	2	1	2	1	3	2	5	1	
	Evasion qualifiée	Acc.								1				
	Non-rentree de congé	Acc.		3			1			1				
	Non-respect surveillance électronique	Acc.	41	25	28	38	14	27	32	35	35	57	14	
	Non spécifié	Acc.	1		1	2			1		1	2	2	
	Sous-total	2	48	30	31	40	16	30	33	41	39	64	16	
Menaces	Menace d'attentat	Acc.	3	4	3	1			15	5		1	1	2
		Tent.			1									
	Verbales	Acc.	274	177	159	138	161	152	154	142	179	178	180	81
		Tent.	1											
	Ecrites	Acc.	10	38	48	41	40	40	44	33	47	56	53	13
		Acc.	42	107	82	75	90	86	83	97	104	142	122	55
	Par gestes, emblèmes	Tent.						1						
	Alerte à la bombe	Acc.		12	15	11	5	3	3	2	2	5	6	3
		Tent.								1				
Non spécifié	Acc.		2	2	2	2	6	3	3	1	8	2	1	
	Tent.	14												
	Sous-total	344	340	310	268	298	288	302	283	333	390	364	155	
Jet d objets murs d'une prison	Tent.												1	
	Sous-total												1	
	Total	356	410	360	309	357	317	345	340	391	457	440	201	



Infr. contre l'autorité publique

			2000	2015	2016	2017	2018	2019	2020	2021	2022	2023	2024	2025	
Violence c/ personnes investies autorité publique	Acc.		7	1	6	8	5	6	6	10	10	4	12	3	
		Tent.	1												
	Sous-total		8	1	6	8	5	6	6	10	10	4	12	3	
Rébellion	Rébellion armée	Acc.	5	5	5	6	4	8	4	4	11	4	4	1	
		Tent.				1									
	Rébellion non armée	Acc.	57	50	54	57	58	71	89	60	51	59	44	18	
		Tent.	1												
	Non spécifié	Acc.	5	1	3	5	7	2		3	4	3	2	4	
		Tent.	3												
Sous-total		71	56	62	68	70	81	93	67	66	66	50	23		
Outrages	Acc.		78	9	13	19	11	15	29	13	22	23	11	6	
		Tent.	1												
	Sous-total		79	9	13	19	11	15	29	13	22	23	11	6	
Refus de coopération (informatique et télécom)	Acc.							1							
	Sous-total							1							
Autres infractions	Bris de scellés	Acc.	3	6	19	10	12	3	5	3	6	4	1	1	
		Entraves exercice fonction judiciaire	Acc.	4						1					
			Acc.				1			2					
	Sous-total		7	6	19	10	13	3	8	3	6	4	1	1	
Total			165	72	100	105	99	106	136	93	104	97	74	33	



Infr. contre la foi publique

			2000	2015	2016	2017	2018	2019	2020	2021	2022	2023	2024	2025
Faux en écritures	Faux en écritures	Acc.	96	97	79	73	85	68	61	66	60	53	39	32
		Tent.	4			5								
	Usage de faux en écrit. et écrit. falsifiées	Acc.	90	87	70	71	78	58	52	62	54	53	43	19
		Tent.	1			5	1							
<b>Sous-total</b>			<b>191</b>	<b>184</b>	<b>149</b>	<b>154</b>	<b>164</b>	<b>126</b>	<b>113</b>	<b>128</b>	<b>114</b>	<b>106</b>	<b>82</b>	<b>51</b>
Usurpation	Immixtion dans fonctions publiques	Acc.	3	1	1	2			1			1	3	1
	De fonctions	Acc.	3	7	2	3	1		1	2	2	3	1	2
	De titres	Acc.							1	1	1		2	
	De costumes, de décorations, etc.	Acc.			1									
	De nom	Acc.	62	98	76	82	72	63	40	43	56	61	58	23
	Non spécifié	Acc.	1	1	1	1	1				1	1		
		Tent.	1											
<b>Sous-total</b>			<b>70</b>	<b>107</b>	<b>81</b>	<b>88</b>	<b>74</b>	<b>63</b>	<b>43</b>	<b>46</b>	<b>60</b>	<b>66</b>	<b>64</b>	<b>26</b>
Contrefaçon / falsification	Contrefaçon	Acc.	15	11	13	5	18	14	18	24	17	14	20	7
		Tent.								1				
	Falsification	Acc.	3	5	7	9	9	8	8	20	16	8	5	5
		Acc.	1		1				1				1	
	Tent.	2												
<b>Sous-total</b>			<b>21</b>	<b>16</b>	<b>21</b>	<b>14</b>	<b>27</b>	<b>22</b>	<b>27</b>	<b>45</b>	<b>33</b>	<b>22</b>	<b>26</b>	<b>12</b>
Fausses monnaies	Emission	Acc.	10	6	5	5	6	5	3	4	6		1	1
		Tent.				1								
	Non spécifié	Acc.	1				1							
	Autres	Acc.	14	7	3	8	7	8	5		4		4	3
<b>Sous-total</b>			<b>25</b>	<b>13</b>	<b>8</b>	<b>14</b>	<b>14</b>	<b>13</b>	<b>8</b>	<b>4</b>	<b>10</b>		<b>5</b>	<b>4</b>
Faux en justice	Faux témoignage	Acc.				1					1			
	Fausse déclarations	Acc.	6	4	4	11	13	3	4	2	4	3	4	1
	Falsification d'enregistrement	Acc.			1					1				
<b>Sous-total</b>			<b>6</b>	<b>4</b>	<b>5</b>	<b>12</b>	<b>13</b>	<b>3</b>	<b>4</b>	<b>3</b>	<b>5</b>	<b>3</b>	<b>4</b>	<b>1</b>
<b>Total</b>			<b>313</b>	<b>324</b>	<b>264</b>	<b>282</b>	<b>292</b>	<b>227</b>	<b>195</b>	<b>226</b>	<b>222</b>	<b>197</b>	<b>181</b>	<b>94</b>



Molenbeek-Saint-Jean

Infraction Code pénal

Infr. contre la famille

		2000	2015	2016	2017	2018	2019	2020	2021	2022	2023	2024	2025
<b>Bigamie</b>	Acc.	2	1										
	Sous-total	2	1										
<b>Abandon de famille</b>	Acc.	6	2		3	1	1		1	5	1	5	1
	Sous-total	6	2		3	1	1		1	5	1	5	1
<b>Refus du droit aux relations personnelles</b>	Acc.	53	33	22	16	15	35	27	14	19	20	28	22
	Sous-total	53	33	22	16	15	35	27	14	19	20	28	22
<b>Non-acquittement pension alimentaire</b>	Acc.	27	11	9	6	3	6	3	7	3	6	5	
	Sous-total	27	11	9	6	3	6	3	7	3	6	5	
<b>Mariage forcé</b>	Acc.			1		1		1					
	Tent.						2						
	Sous-total			1		1	2	1					
<b>Non spécifié</b>	Acc.	1		1	1		1						
	Tent.	1											
	Sous-total	2		1	1		1						
	<b>Total</b>	<b>90</b>	<b>47</b>	<b>33</b>	<b>26</b>	<b>20</b>	<b>45</b>	<b>31</b>	<b>22</b>	<b>27</b>	<b>27</b>	<b>38</b>	<b>23</b>



**Criminalité informatique**

		2000	2015	2016	2017	2018	2019	2020	2021	2022	2023	2024	2025
<b>Hacking</b>	Acc.		14	19	12	24	19	15	8	17	29	24	14
	Tent.			1					1	1	1		
	Sous-total		14	20	12	24	19	15	9	18	30	24	14
<b>Faux en informatique</b>	Acc.		10	8	6	1	6	3	6	7	10	12	9
	Tent.												
	Sous-total		10	8	6	1	6	3	6	7	10	12	9
<b>Fraude informatique</b>	Acc.		164	204	202	199	265	289	346	524	462	556	305
	Tent.		16	12	16	16	6	4	6	8	8	7	4
	Sous-total		180	216	218	215	271	293	352	532	470	563	309
<b>Sabotage</b>	Acc.		3	5	2	2	3			2	1	2	6
	Tent.												
	Sous-total		3	5	2	2	3			2	1	2	6
<b>Total</b>			<b>207</b>	<b>249</b>	<b>238</b>	<b>242</b>	<b>299</b>	<b>311</b>	<b>367</b>	<b>559</b>	<b>511</b>	<b>601</b>	<b>338</b>



Exercice illégal de l'autorité publique

		2000	2015	2016	2017	2018	2019	2020	2021	2022	2023	2024	2025
Usurpation de pouvoir	Acc.	1											
	Sous-total	1											
Concussion	Acc.											1	
	Sous-total											1	
Corruption publique	Acc.		2	4				2	1		1	1	3
	Tent.	1								1			
	Sous-total	1	2	4				2	1	1	1	1	3
Coalition	Acc.	1											
	Sous-total	1											
Détenition par fonctionnaire public	Acc.		3	1						1			
	Sous-total		3	1						1			
Violation de domicile par fonctionnaire public	Acc.	1					1			1			
	Sous-total	1					1			1			
Actes arbitraires	Acc.	1	2	1	4			2	1	1	8	4	4
	Sous-total	1	2	1	4			2	1	1	8	4	4
Prise d'intérêt	Acc.		1			1	1	1					
	Sous-total		1			1	1	1					
Abus de l'autorité	Acc.			1			1	1					
	Sous-total			1			1	1					
Actes de l'état civil	Acc.								1				
	Sous-total								1				
Négligence du dépositaire	Acc.									1			
	Sous-total									1			
Non spécifié	Acc.							1					
	Sous-total							1					
<b>Total</b>		<b>5</b>	<b>8</b>	<b>7</b>	<b>4</b>	<b>1</b>	<b>3</b>	<b>7</b>	<b>3</b>	<b>5</b>	<b>9</b>	<b>6</b>	<b>7</b>



**Marchand de sommeil**

		2000	2015	2016	2017	2018	2019	2020	2021	2022	2023	2024	2025
Sans circ. aggr.	Acc.		1	4	2	3	4	4		1	1	4	8
	Sous-total		1	4	2	3	4	4		1	1	4	8
Avec circ. aggr.	Acc.			1	4		4	1	1		1	1	
	Sous-total			1	4		4	1	1		1	1	
Non spécifié	Acc.					1				1			
	Sous-total					1				1			
	Total		1	5	6	4	8	5	1	2	2	5	8

**Exploitation de la mendicité**

		2000	2015	2016	2017	2018	2019	2020	2021	2022	2023	2024	2025
Incitation à la mendicité	Acc.					1							
	Sous-total					1							
	Total					1							

**Traite des êtres humains**

		2000	2015	2016	2017	2018	2019	2020	2021	2022	2023	2024	2025
Exploitation de la mendicité	Acc.						1						
	Sous-total						1						
Exploitation sexuelle	Acc.		1				1				2		
	Sous-total		1				1				2		
Exploitation économique	Acc.		1	4	1	2	1	1	2	2	4		
	Tent.			2									
	Sous-total		1	6	1	2	1	1	2	2	4		
Crimes et délits forcés	Acc.					2			1		1		
	Sous-total					2			1		1		
	Total		2	6	1	4	3	1	3	2	7		



**Provocation crime ou délits**

		2000	2015	2016	2017	2018	2019	2020	2021	2022	2023	2024	2025
<b>Provocation délits</b>	Acc.							1		1		1	
	Acc.							2		2			
	Acc.							4	1	3	3		
	<b>Sous-total</b>							<b>7</b>	<b>1</b>	<b>6</b>	<b>3</b>	<b>1</b>	
<b>Provocation crime</b>	Acc.							6		1	2	1	
	<b>Sous-total</b>							<b>6</b>		<b>1</b>	<b>2</b>	<b>1</b>	
<b>Total</b>								<b>13</b>	<b>1</b>	<b>7</b>	<b>5</b>	<b>2</b>	

**Autres infractions Code pénal**

		2000	2015	2016	2017	2018	2019	2020	2021	2022	2023	2024	2025
	Acc.		1	2		1	2	1	2	1			
	<b>Sous-total</b>		<b>1</b>	<b>2</b>		<b>1</b>	<b>2</b>	<b>1</b>	<b>2</b>	<b>1</b>			
<b>Total</b>			<b>1</b>	<b>2</b>		<b>1</b>	<b>2</b>	<b>1</b>	<b>2</b>	<b>1</b>			

**Contravention Code pénal**

		2000	2015	2016	2017	2018	2019	2020	2021	2022	2023	2024	2025
<b>Injures (Contravention)</b>	Acc.	38											
	<b>Sous-total</b>	<b>38</b>											
<b>Destruction d'animaux (Contravention)</b>	Acc.	1											
	<b>Sous-total</b>	<b>1</b>											
<b>Dissimulation visage dans lieu public</b>	Acc.					1		5	2	1	9	14	10
	<b>Sous-total</b>					<b>1</b>		<b>5</b>	<b>2</b>	<b>1</b>	<b>9</b>	<b>14</b>	<b>10</b>
<b>Autres contraventions CP</b>	Acc.	6		2				1		1		1	
	<b>Sous-total</b>	<b>6</b>		<b>2</b>				<b>1</b>		<b>1</b>		<b>1</b>	
<b>Total</b>		<b>45</b>		<b>2</b>		<b>1</b>		<b>6</b>	<b>2</b>	<b>2</b>	<b>9</b>	<b>15</b>	<b>10</b>

# ***STATISTIQUES POLICIERES DE CRIMINALITE***

---

*LIEU DE PERPETRATION: COMMUNE*

**Molenbeek-Saint-Jean**

***ANNEXE II: DETAIL PAR CATEGORIE DE DELIT  
LOIS SPECIALES***



Molenbeek-Saint-Jean

Infraction Lois spéciales

Drogues

			2000	2015	2016	2017	2018	2019	2020	2021	2022	2023	2024	2025
Détention		Acc.	166	517	828	693	873	942	886	717	779	639	524	221
		Tent.	5		1	1							1	
		Sous-total	171	517	829	694	873	942	886	717	779	640	524	221
Usage	Usage en groupe	Acc.	39											
		Tent.	3											
	Usage individuel	Acc.	79											
		Tent.	3											
	Faciliter l'usage	Acc.	1	5	12		3	3	2	2	7	3	2	
	Incitation à l'usage	Acc.	2	1	2	1	1		1		1			1
	Désordre, scandale ou danger dans un espace public	Acc.		4	1	2					1	2	3	3
Sous-total		127	10	15	3	4	3	3	3	3	10	6	5	1
Importation et exportation		Acc.	9	29	33	32	22	32	28	1	2	2	4	
		Sous-total	9	29	33	32	22	32	28	1	2	2	4	
Fabrication		Acc.		12	6	7	9	3	6	3	7	6	1	4
		Tent.								1				
		Sous-total		12	6	7	9	3	6	4	7	6	1	4
Commerce		Acc.	48	104	159	154	171	123	147	214	191	240	197	123
		Sous-total	48	104	159	154	171	123	147	214	191	240	197	123
Protoxyde d'azote (gaz hilarant)		Acc.											5	15
		Sous-total												5
Autres		Acc.	6	11	8	22	17	44	126	242	236	300	284	145
		Sous-total	6	11	8	22	17	44	126	242	236	300	284	145
Total			361	683	1.050	912	1.096	1.147	1.196	1.181	1.225	1.194	1.020	509



Législation sur les étrangers

			2000	2015	2016	2017	2018	2019	2020	2021	2022	2023	2024	2025	
Transmigration illégale	Mariages simulés/blancs sans récompense/contrainte	Acc.	1	9	12	12	18	5	5		2	3	4		
		Tent.		35	48	12	5		1			1			
	Cohab. légale de complais. sans récompense/contr.	Acc.			1			1			1				
	Accès au territoire	Acc.	9	43	66	57	44	57	49	70	44	79	69	31	
	Séjour	Acc.	163	457	690	644	484	512	392	323	368	394	453	219	
		Tent.	2												
	Éloignement	Acc.		2	2	4	2		1	1		1			
	Pas de port de documents d'identité ou de voyage	Acc.		1		1									
	Inscription au registre des étrangers	Acc.		10	24	17	81	38	54	23	12	7	5		
	Reconnaissance fraudul. sans récompense/contrainte	Acc.			1		6			1					
	Tent.								1						
	Sous-total		175	557	844	747	640	613	502	419	427	485	531	250	
Trafic d'êtres humains		Acc.		1	2		2	1	2			3	1	1	
	Sous-total			1	2		2	1	2			3	1	1	
Traite d'êtres humains		Acc.	9												
	Sous-total		9												
Aide au séjour illégal		Acc.	1	3	3	2	1		1	2	6	3	2		
	Sous-total		1	3	3	2	1		1	2	6	3	2		
Non spécifié		Acc.	8	1		7	5	10	1				3	1	
	Tent.	4													
	Sous-total		12	1		7	5	10	1				3	1	
Autres		Acc.	2	1	1	1			1		1				
	Sous-total		2	1	1	1			1		1				
	Total		199	563	850	757	648	624	507	421	434	491	537	252	



Environnement

			2000	2015	2016	2017	2018	2019	2020	2021	2022	2023	2024	2025
Déchets	Déchets par professionnel	Acc.		1	1			2			1		1	
	Déchets par particulier	Acc.	1	1	2	1	3	12	6	5	4	9	9	5
	Déchets par personne indéterminée	Acc.	8											
	Non spécifié	Acc.	1											
		<b>Sous-total</b>	<b>10</b>	<b>2</b>	<b>3</b>	<b>1</b>	<b>3</b>	<b>14</b>	<b>6</b>	<b>5</b>	<b>5</b>	<b>9</b>	<b>10</b>	<b>5</b>
Feux d'artifice		Acc.			2		3	6	3	7	11	12	14	5
		<b>Sous-total</b>			<b>2</b>		<b>3</b>	<b>6</b>	<b>3</b>	<b>7</b>	<b>11</b>	<b>12</b>	<b>14</b>	<b>5</b>
Autres que déchets	Urbanisme	Acc.	4	3	4	4	7	2	2		3		1	
	Permis d'environnement	Acc.				4					1			
	Bruit	Acc.	2							2	1			
	Pollution de l'eau	Acc.									1			
	Pollution de l'air	Acc.				1								
	Pollution du sol	Acc.									1			
		<b>Sous-total</b>	<b>6</b>	<b>3</b>	<b>4</b>	<b>9</b>	<b>7</b>	<b>2</b>	<b>2</b>	<b>2</b>	<b>7</b>		<b>1</b>	
Biodiversité / Faune et flore	Bien-être animal	Acc.	6	4	3	2	3	8	5	9	12	6	8	4
	Permis / autorisation animaux	Acc.				1							1	1
	Destruction d'animaux	Acc.	1		1	1								
		<b>Sous-total</b>	<b>7</b>	<b>4</b>	<b>4</b>	<b>2</b>	<b>5</b>	<b>8</b>	<b>5</b>	<b>9</b>	<b>12</b>	<b>6</b>	<b>9</b>	<b>5</b>
		<b>Total</b>	<b>23</b>	<b>9</b>	<b>13</b>	<b>12</b>	<b>18</b>	<b>30</b>	<b>16</b>	<b>23</b>	<b>35</b>	<b>27</b>	<b>34</b>	<b>15</b>



**Armes et explosifs**

			2000	2015	2016	2017	2018	2019	2020	2021	2022	2023	2024	2025
<b>Détention illégale</b>	Arme à feu	Acc.		23	29	26	32	25	34	19	25	33	21	20
	Arme blanche ou non à feu	Acc.		32	63	52	65	56	42	53	47	62	47	22
	Munition	Acc.		2	10	6	9	7	6	4	12	15	11	6
	Pièces/accessoires	Acc.					1	3	1	2	3	1		
	Non spécifié	Acc.	18	2				1			1		1	
		Tent.	1											
	<b>Sous-total</b>		<b>19</b>	<b>59</b>	<b>102</b>	<b>84</b>	<b>107</b>	<b>92</b>	<b>83</b>	<b>78</b>	<b>88</b>	<b>111</b>	<b>80</b>	<b>48</b>
<b>Port / transport illégal</b>	Arme à feu	Acc.		7	4	4	5	1	4	9	6	7	6	3
	Arme blanche ou non à feu	Acc.		49	56	55	67	37	31	31	50	36	34	21
		Tent.						1						
	Munition	Acc.		1				1	1				2	
	Pièces/accessoires	Acc.					1	1					1	
	Objets et/ou substances non conçus comme armes	Acc.												3
	Non spécifié	Acc.	57	1										
	<b>Sous-total</b>		<b>57</b>	<b>58</b>	<b>60</b>	<b>59</b>	<b>73</b>	<b>41</b>	<b>36</b>	<b>40</b>	<b>56</b>	<b>43</b>	<b>43</b>	<b>27</b>
<b>Commerce illégal</b>	Arme à feu	Acc.		4	4	6			1		4	2	1	3
	Arme blanche ou non à feu	Acc.									2		1	
	<b>Sous-total</b>			<b>4</b>	<b>4</b>	<b>6</b>			<b>1</b>		<b>6</b>	<b>2</b>	<b>2</b>	<b>3</b>
<b>Explosifs</b>		Acc.		1	4					2	1	3	1	
		<b>Sous-total</b>		<b>1</b>	<b>4</b>					<b>2</b>	<b>1</b>	<b>3</b>	<b>1</b>	
<b>Enseignement collectif</b>		Acc.						1						
		<b>Sous-total</b>						<b>1</b>						
<b>Autre</b>	Vente par correspondance/internet d'arme à feu	Acc.						1						
		Tent.												1
	Mesures de sécurité	Acc.		1	1	1								
	Stockage	Acc.		2	3	1		1						
	Import / export / transit à un usage militaire	Acc.			1	1								
	Non spécifié	Acc.	4											
	<b>Sous-total</b>		<b>4</b>	<b>3</b>	<b>5</b>	<b>3</b>		<b>2</b>						<b>1</b>
	<b>Total</b>		<b>80</b>	<b>125</b>	<b>175</b>	<b>152</b>	<b>180</b>	<b>136</b>	<b>120</b>	<b>120</b>	<b>151</b>	<b>159</b>	<b>126</b>	<b>79</b>

FPF/DGR/DR/BIPOL - Statistiques policières de criminalité (date de clôture: 31/10/2025)  
 Les données pour les années 2001 jusqu'à 2014 ne sont plus publiées mais restent disponibles sur demande auprès du service BIPOL.  
 Les données pour 2025 ne concernent que le 1er semestre.



Protection de la personne

			2000	2015	2016	2017	2018	2019	2020	2021	2022	2023	2024	2025	
Discrimination	Incitation à la discrimination	Acc.											11	6	
	Racisme et xénophobie	Acc.	12	15	14	9	11	16	7	14	18	14		1	
		Tent.					1								
	Fondée sur son orientation sexuelle (homophobie)	Acc.		3	1	3	5	4	2	3	6	7	2		
	Fondée sur le sexe (sexisme)	Acc.			1	1		2	5	7	4	9	1		
	Fondée sur le handicap	Acc.						1		1					
	Fondée sur conviction religieuse ou philosophique	Acc.					1	2	1	1					
	Sexisme dans l'espace public	Acc.												5	3
	Autre discrimination	Acc.		1		1		1	2	1	6		6	2	
	<b>Sous-total</b>		<b>12</b>	<b>19</b>	<b>16</b>	<b>14</b>	<b>18</b>	<b>26</b>	<b>17</b>	<b>27</b>	<b>34</b>	<b>30</b>	<b>25</b>	<b>12</b>	
Droits d'auteur		Acc.	7												
	<b>Sous-total</b>		<b>7</b>												
Protection de la vie privée		Acc.	4	5	5	1	3	5	5	4	4	1			
	<b>Sous-total</b>		<b>4</b>	<b>5</b>	<b>5</b>	<b>1</b>	<b>3</b>	<b>5</b>	<b>5</b>	<b>4</b>	<b>4</b>	<b>1</b>			
Caméras de surveillance		Acc.		1						1	1				
	<b>Sous-total</b>			<b>1</b>						<b>1</b>	<b>1</b>				
Droit à l'image		Acc.		1	2	2	3	7	3	9	13	18	10	5	
	<b>Sous-total</b>			<b>1</b>	<b>2</b>	<b>2</b>	<b>3</b>	<b>7</b>	<b>3</b>	<b>9</b>	<b>13</b>	<b>18</b>	<b>10</b>	<b>5</b>	
Protection des données personnelles		Acc.								1				1	
	<b>Sous-total</b>									<b>1</b>				<b>1</b>	
Autres		Acc.		1	1		1	2						1	
	<b>Sous-total</b>			<b>1</b>	<b>1</b>		<b>1</b>	<b>2</b>						<b>1</b>	
	<b>Total</b>		<b>23</b>	<b>27</b>	<b>24</b>	<b>17</b>	<b>25</b>	<b>40</b>	<b>25</b>	<b>42</b>	<b>52</b>	<b>49</b>	<b>35</b>	<b>19</b>	



**Molenbeek-Saint-Jean**

**Infraction Lois spéciales**

**Hormones et dopage**

		2000	2015	2016	2017	2018	2019	2020	2021	2022	2023	2024	2025
Détention	Acc.			2	2	1	3	2					
	Sous-total:			2	2	1	3	2					
	Total:			2	2	1	3	2					

**Loi du football**

		2000	2015	2016	2017	2018	2019	2020	2021	2022	2023	2024	2025
Jet d'objets	Acc.										1	2	
	Sous-total:										1	2	
Pénétrer irrégulièrement le stade ou son périmètre	Acc.										2	3	3
	Sous-total:										2	3	3
Pénétration zones du stade inaccessibles au public	Acc.					1		2			1	4	
	Sous-total:					1		2			1	4	
Non-respect des injonctions données	Acc.							2		1	4	3	2
	Sous-total:							2		1	4	3	2
Inciter à la haine ou à l'emportement	Acc.					1	1	1		3	8	8	4
	Sous-total:					1	1	1		3	8	8	4
Objets pyrotechniques dans le stade ou périmètre	Acc.								1	3	8	9	1
	Sous-total:								1	3	8	9	1
Vente irrégulière de tickets	Acc.		5	5	5	3				6		2	
	Tent.					1							
	Sous-total:		5	5	5	4				6		2	
Entrave à identification de personne via objet	Acc.										2	2	1
	Sous-total:										2	2	1
	Total:		5	5	5	6	1	5	1	13	26	33	11



**Sécurité privée**

		2000	2015	2016	2017	2018	2019	2020	2021	2022	2023	2024	2025
Entreprises de gardiennage / de sécurité	Acc.	1								1			
	Sous-total:	1								1			
Mercenaires	Acc.		2	1	2	1							
	Tent.				1								
	Sous-total:		2	1	3	1							
	Total:	1	2	1	3	1				1			

**Protection de la jeunesse**

		2000	2015	2016	2017	2018	2019	2020	2021	2022	2023	2024	2025
Législation sur l'obligation scolaire	Acc.	30	8	9	4	8	15	3	5	5	4	4	2
	Sous-total:	30	8	9	4	8	15	3	5	5	4	4	2
Législation sur la protection de la jeunesse	Acc.	9	112	92	97	97	94	86	86	105	106	136	115
	Tent.											1	
	Sous-total:	9	112	92	97	97	94	86	86	105	106	137	115
Non spécifié	Acc.		5	3	10	25	24	23	18	27	7	1	
	Sous-total:		5	3	10	25	24	23	18	27	7	1	
	Total:	39	125	104	111	130	133	112	109	137	117	142	117

**Code pénal social**

		2000	2015	2016	2017	2018	2019	2020	2021	2022	2023	2024	2025
Harcèlement au travail	Acc.		7	5	5	5	10	8	7	19	12	12	8
	Sous-total:		7	5	5	5	10	8	7	19	12	12	8
Violence au travail	Acc.			1	1		1					1	
	Sous-total:			1	1		1					1	
Mise en danger du travailleur	Acc.					1	1				1		
	Sous-total:					1	1				1		
Temps de travail	Acc.										1		
	Sous-total:										1		
Rémunération et autres avantages patrimoniaux	Acc.					2	4						
	Sous-total:					2	4						



**Code pénal social**

		2000	2015	2016	2017	2018	2019	2020	2021	2022	2023	2024	2025
<b>Travail illégal</b>	Acc.	3	9	19	11	5	20	13	7	14	12	16	8
	Sous-total:	3	9	19	11	5	20	13	7	14	12	16	8
<b>Fraude sociale aux cotisations (travail au noir)</b>	Acc.		13	23	15	20	19	16	12	7	15	12	6
	Sous-total:		13	23	15	20	19	16	12	7	15	12	6
<b>Documents sociaux</b>	Acc.		1		1		1		1	2			
	Sous-total:		1		1		1		1	2			
<b>Surveillance et contrôle</b>	Acc.			2	1		1						
	Sous-total:			2	1		1						
<b>Sécurité sociale</b>	Acc.		8	5	11	3		4					
	Sous-total:		8	5	11	3		4					
<b>Infr. contre foi publique en droit pénal social</b>	Acc.		4	6	7	1	3	1	2	6	5	8	
	Sous-total:		4	6	7	1	3	1	2	6	5	8	
<b>Escroquerie en droit pénal social</b>	Acc.		1	3	8	1	3	6	7	3	4	1	2
	Sous-total:		1	3	8	1	3	6	7	3	4	1	2
<b>Notification jugement infr. droit pénal social</b>	Acc.			1									
	Sous-total:			1									
<b>Autres</b>	Acc.		15	66	61	42	21	15	6	13	27	30	7
	Tent.				1								
	Sous-total:		15	66	62	42	21	15	6	13	27	30	7
	Total:	3	58	131	122	80	84	63	42	64	77	80	31

**Ivresse et alcool**

		2000	2015	2016	2017	2018	2019	2020	2021	2022	2023	2024	2025
<b>Ivresse publique</b>	Acc.	14	134	135	139	180	206	179	189	257	228	228	90
	Sous-total:	14	134	135	139	180	206	179	189	257	228	228	90
<b>Non spécifié</b>	Acc.						1						
	Sous-total:						1						
	Total:	14	134	135	139	180	207	179	189	257	228	228	90



Registre de population

		2000	2015	2016	2017	2018	2019	2020	2021	2022	2023	2024	2025
	Acc.	1	134	306	86	171	48	81	33	26	28	15	5
	Tent.	1											
	Sous-total:	2	134	306	86	171	48	81	33	26	28	15	5
	Total:	2	134	306	86	171	48	81	33	26	28	15	5

Carte d'identité

		2000	2015	2016	2017	2018	2019	2020	2021	2022	2023	2024	2025
Pas en possession	Acc.	19	14	9	11	2	6	35	38	22	13	12	5
	Sous-total:	19	14	9	11	2	6	35	38	22	13	12	5
Refus de présentation	Acc.	3		3		1			1	3	2		
	Tent.	2											
	Sous-total:	5		3		1			1	3	2		
Endommagée	Acc.	2			1				1		1	2	
	Sous-total:	2			1				1		1	2	
Non spécifié	Acc.		2	5		2			4	1			
	Sous-total:		2	5		2			4	1			
Autres	Acc.	2		2					1	1			
	Sous-total:	2		2					1	1			
	Total:	28	16	19	12	5	6	35	45	27	16	14	5



Santé publique

		2000	2015	2016	2017	2018	2019	2020	2021	2022	2023	2024	2025
<b>Art de guérir, art infirmier, etc.</b>	Acc.		1	1		1		1	1	1			1
	Sous-total:		1	1		1		1	1	1			1
<b>Politique de la santé</b>	Acc.				1			9	3				
	Sous-total:				1			9	3				
<b>Publicité illicite en matière de tabac</b>	Acc.			1									
	Sous-total:			1									
<b>Interdiction de fumer</b>	Acc.	6	13	13	5	10	11	8	10	5	4	4	1
	Sous-total:	6	13	13	5	10	11	8	10	5	4	4	1
<b>Législation médicaments</b>	Acc.					3				1			1
	Sous-total:					3				1			1
<b>Denrées alimentaires</b>	Acc.		1	6	3	5	3	7	2				
	Sous-total:		1	6	3	5	3	7	2				
<b>Refus ou négligence respect mesures</b>	Acc.							3.973	1.105	18			
	Tent.							1					
	Sous-total:							3.974	1.105	18			
<b>Produits du tabac</b>	Acc.										1		1
	Sous-total:										1		1
<b>Produits similaires au tabac</b>	Acc.												1
	Sous-total:												1
<b>Non spécifié</b>	Acc.						1	1		1			
	Sous-total:						1	1		1			
<b>Autres</b>	Acc.		1			1		67	1	1			1
	Sous-total:		1			1		67	1	1			1
	Total:	6	16	21	9	20	15	4.067	1.122	27	5	4	6



Travail

		2000	2015	2016	2017	2018	2019	2020	2021	2022	2023	2024	2025
<b>Règlement général protection du travail</b>	Acc.	1			1								
	Sous-total:	1			1								
<b>Commerce ambulant</b>	Acc.	6	1	1	1	1	3	2			4	5	2
	Sous-total:	6	1	1	1	1	3	2			4	5	2
<b>Protection professions libérales et intellec.</b>	Acc.				1								
	Sous-total:				1								
<b>Bureau de placement payant</b>	Acc.			1									
	Sous-total:			1									
<b>Fraude sociale aux cotisations (travail au noir)</b>	Acc.	18	2	7	2	2		1	1		2	1	1
	Sous-total:	18	2	7	2	2		1	1		2	1	1
<b>Accès à l'exercice d'une profession</b>	Acc.	1		1	1		1						
	Sous-total:	1		1	1		1						
<b>Tourisme et hôtellerie</b>	Acc.		1										
	Sous-total:		1										
<b>Travailleurs étrangers</b>	Acc.			2		1							
	Sous-total:			2		1							
<b>Repos hebdomadaire obligatoire</b>	Acc.										1		
	Sous-total:										1		
<b>Non spécifié</b>	Acc.		1				1	2			1		
	Sous-total:		1				1	2			1		
<b>Autres</b>	Acc.	1	2		1	1						1	
	Sous-total:	1	2		1	1						1	
	<b>Total:</b>	<b>27</b>	<b>7</b>	<b>12</b>	<b>7</b>	<b>5</b>	<b>5</b>	<b>5</b>	<b>1</b>		<b>8</b>	<b>7</b>	<b>3</b>



Protection des revenus publics

		2000	2015	2016	2017	2018	2019	2020	2021	2022	2023	2024	2025
<b>Douane et accises</b>	<b>Acc.</b>	1		3		6	1	1		3		1	5
	<b>Sous-total:</b>	1		3		6	1	1		3		1	5
<b>Taxe de circulation / TMC</b>	<b>Acc.</b>							1				2	
	<b>Sous-total:</b>							1				2	
<b>Fraude sociale aux allocations</b>	<b>Acc.</b>	1		1	2			1	2		1	1	
	<b>Sous-total:</b>	1		1	2			1	2		1	1	
<b>Fraude TVA</b>	<b>Acc.</b>	1	1	1	2	2		4			1	1	
	<b>Sous-total:</b>	1	1	1	2	2		4			1	1	
<b>Fraude fiscale - impôts sur le revenu</b>	<b>Acc.</b>		3		1		1	1	2			1	
	<b>Sous-total:</b>		3		1		1	1	2			1	
<b>Fraude autres revenus publics</b>	<b>Acc.</b>				1				1			1	1
	<b>Sous-total:</b>				1				1			1	1
<b>Non spécifié</b>	<b>Acc.</b>				1	3	2	2	2	1	3		2
	<b>Sous-total:</b>				1	3	2	2	2	1	3		2
	<b>Total:</b>	3	4	5	7	11	4	10	7	4	5	7	8



**Législation économique**

		2000	2015	2016	2017	2018	2019	2020	2021	2022	2023	2024	2025
<b>Concurrence</b>	Acc.			1		1							
	Sous-total:			1		1							
<b>Sociétés</b>	Acc.		2	27	50	9	18	4	1	4	4		1
	Sous-total:		2	27	50	9	18	4	1	4	4		1
<b>Accès / organisation économie</b>	Acc.			1						1			
	Sous-total:			1						1			
<b>Contrefaçon de droits de propriété intellectuelle</b>	Acc.		4	1		2		1	1		1	2	2
	Sous-total:		4	1		2		1	1		1	2	2
<b>Autres</b>	Acc.		1	2	1		1					1	
	Sous-total:		1	2	1		1					1	
	Total:		7	32	51	12	19	5	2	5	5	3	3

**Pratiques commerciales**

		2000	2015	2016	2017	2018	2019	2020	2021	2022	2023	2024	2025
<b>Pratiques du marché et protection du consommateur</b>	Acc.	2		1				1					
	Sous-total:	2		1				1					
<b>Registre de commerce</b>	Acc.		3	1		1			1				
	Sous-total:		3	1		1			1				
<b>Oeuvres d' art</b>	Acc.	1											
	Sous-total:	1											
<b>Non spécifié</b>	Acc.		2										
	Sous-total:		2										
<b>Autres</b>	Acc.	1		1	1	1	1	1		1	1		1
	Sous-total:	1		1	1	1	1	1		1	1		1
	Total:	4	5	3	1	2	1	2	1	1	1		1



Autres lois spéciales

		2000	2015	2016	2017	2018	2019	2020	2021	2022	2023	2024	2025
<b>Transport</b>	<b>Acc.</b>	1	1	2		2	1		1		2		
	<b>Sous-total:</b>	1	1	2		2	1		1		2		
<b>Prévention: incendies, explosions, accidents</b>	<b>Acc.</b>						1						
	<b>Sous-total:</b>						1						
<b>Loteries et jeux de hasard</b>	<b>Acc.</b>	1		2	4		1		1	2	4	1	
	<b>Sous-total:</b>	1		2	4		1		1	2	4	1	
<b>Infr. dans le secteur audiovisuel</b>	<b>Acc.</b>	6		1									
	<b>Sous-total:</b>	6		1									
<b>Energie</b>	<b>Acc.</b>	3	2	3	1	3	1	1	2	3	1		
	<b>Sous-total:</b>	3	2	3	1	3	1	1	2	3	1		
<b>Infractions Loi police chemins de fer</b>	<b>Acc.</b>		5	5	10	3	2	4	5	3	7	4	3
	<b>Sous-total:</b>		5	5	10	3	2	4	5	3	7	4	3
<b>Protection (pièce de l') uniforme policier</b>	<b>Acc.</b>									1		1	
	<b>Sous-total:</b>									1		1	
<b>Moyens de communications électroniques</b>	<b>Acc.</b>									1			7
	<b>Sous-total:</b>									1			7
<b>Infractions Loi sur la fonction de police</b>	<b>Acc.</b>												1
	<b>Sous-total:</b>												1
<b>Autres</b>	<b>Acc.</b>	7			1	2		1		3	4	2	1
	<b>Sous-total:</b>	7			1	2		1		3	4	2	1
	<b>Total:</b>	18	8	13	16	10	6	6	9	13	18	8	12

# ***STATISTIQUES POLICIERES DE CRIMINALITE***

---

***LIEU DE PERPETRATION: COMMUNE***

**Molenbeek-Saint-Jean**

***ANNEXE III: DETAIL  
FIGURES CRIMINELLES / PHENOMENES***



Molenbeek-Saint-Jean

FC Vol moyen de transport

		2000	2015	2016	2017	2018	2019	2020	2021	2022	2023	2024	2025
Vol de voiture	Acc.	519	121	128	125	80	81	62	67	61	70	78	26
	Tent.	76	20	27	11	10	8	2	8	9	8	1	
	<b>Total</b>	<b>595</b>	<b>141</b>	<b>155</b>	<b>136</b>	<b>90</b>	<b>89</b>	<b>64</b>	<b>75</b>	<b>70</b>	<b>78</b>	<b>79</b>	<b>26</b>
Vol de moto	Acc.	31	15	9	20	22	14	9	15	15	11	25	13
	Tent.		1		1			1			1	1	1
	<b>Total</b>	<b>31</b>	<b>16</b>	<b>9</b>	<b>21</b>	<b>22</b>	<b>14</b>	<b>10</b>	<b>15</b>	<b>15</b>	<b>12</b>	<b>26</b>	<b>14</b>
Carjacking	Acc.	30	3	4	5	1	3	1	3	1	2	2	
	Tent.	4								1			
	<b>Total</b>	<b>34</b>	<b>3</b>	<b>4</b>	<b>5</b>	<b>1</b>	<b>3</b>	<b>1</b>	<b>3</b>	<b>2</b>	<b>2</b>	<b>2</b>	
Homejacking	Acc.								1		1		
	Tent.												
	<b>Total</b>								<b>1</b>		<b>1</b>		
Vol dans les garages	Acc.	3	5	2	2	2	2	2	4			2	1
	Tent.						1						
	<b>Total</b>	<b>3</b>	<b>5</b>	<b>2</b>	<b>2</b>	<b>2</b>	<b>3</b>	<b>2</b>	<b>4</b>			<b>2</b>	<b>1</b>
Vol de vélomoteur	Acc.	22	16	18	25	14	25	21	23	27	18	45	10
	Tent.		1	1		3				1		1	
	<b>Total</b>	<b>22</b>	<b>17</b>	<b>19</b>	<b>25</b>	<b>17</b>	<b>25</b>	<b>21</b>	<b>23</b>	<b>28</b>	<b>18</b>	<b>46</b>	<b>10</b>
Vol de vélo	Acc.	36	139	169	140	176	236	197	192	165	182	155	56
	Tent.	1	6	6	3	6	2	6	8	3	10	6	1
	<b>Total</b>	<b>37</b>	<b>145</b>	<b>175</b>	<b>143</b>	<b>182</b>	<b>238</b>	<b>203</b>	<b>200</b>	<b>168</b>	<b>192</b>	<b>161</b>	<b>57</b>



**FC Cambriolage**

		2000	2015	2016	2017	2018	2019	2020	2021	2022	2023	2024	2025
<b>Cambriolage dans habitation</b>	Acc.	296	417	313	274	221	224	184	184	203	200	192	70
	Tent.	120	187	182	173	162	170	124	89	140	120	146	74
	<b>Total</b>	<b>416</b>	<b>604</b>	<b>495</b>	<b>447</b>	<b>383</b>	<b>394</b>	<b>308</b>	<b>273</b>	<b>343</b>	<b>320</b>	<b>338</b>	<b>144</b>
<b>Cambriolage ds entreprise ou commerce</b>	Acc.	182	115	104	83	62	84	78	51	72	79	52	18
	Tent.	67	50	61	47	29	61	63	39	40	49	24	7
	<b>Total</b>	<b>249</b>	<b>165</b>	<b>165</b>	<b>130</b>	<b>91</b>	<b>145</b>	<b>141</b>	<b>90</b>	<b>112</b>	<b>128</b>	<b>76</b>	<b>25</b>
<b>Cambriolage ds service public ou bâtiment administ</b>	Acc.	32	26	29	20	11	23	14	9	10	8	12	6
	Tent.	13	21	26	20	10	14	11	5	5	8	4	2
	<b>Total</b>	<b>45</b>	<b>47</b>	<b>55</b>	<b>40</b>	<b>21</b>	<b>37</b>	<b>25</b>	<b>14</b>	<b>15</b>	<b>16</b>	<b>16</b>	<b>8</b>
<b>Cambriolage dans bâtiment (total)</b>	Acc.	510	558	446	377	294	330	276	244	285	287	256	94
	Tent.	200	258	269	239	201	245	198	133	185	177	174	83
	<b>Total</b>	<b>710</b>	<b>816</b>	<b>715</b>	<b>616</b>	<b>495</b>	<b>575</b>	<b>474</b>	<b>377</b>	<b>470</b>	<b>464</b>	<b>430</b>	<b>177</b>

**FC Vol autre**

		2000	2015	2016	2017	2018	2019	2020	2021	2022	2023	2024	2025
<b>Vol à main armée</b>	Acc.	93	67	51	62	35	28	33	27	41	39	43	26
	Tent.	15	14	7	15	5	9	6	11	6	4	9	5
	<b>Total</b>	<b>108</b>	<b>81</b>	<b>58</b>	<b>77</b>	<b>40</b>	<b>37</b>	<b>39</b>	<b>38</b>	<b>47</b>	<b>43</b>	<b>52</b>	<b>31</b>
<b>Vol avec violence sans arme</b>	Acc.	445	530	443	390	309	227	198	198	215	222	202	108
	Tent.	42	54	77	49	36	22	30	26	31	30	22	12
	<b>Total</b>	<b>487</b>	<b>584</b>	<b>520</b>	<b>439</b>	<b>345</b>	<b>249</b>	<b>228</b>	<b>224</b>	<b>246</b>	<b>252</b>	<b>224</b>	<b>120</b>
<b>Vol dans ou sur un véhicule</b>	Acc.	1.599	810	930	636	521	567	540	550	556	657	476	212
	Tent.	354	186	361	231	132	122	205	251	248	202	163	44
	<b>Total</b>	<b>1.953</b>	<b>996</b>	<b>1.291</b>	<b>867</b>	<b>653</b>	<b>689</b>	<b>745</b>	<b>801</b>	<b>804</b>	<b>859</b>	<b>639</b>	<b>256</b>
<b>Sacjacking dans une voiture</b>	Acc.		65	72	36	29	18	1	2	5	4	1	1
	Tent.		10	17	8	1	1	1	1				
	<b>Total</b>		<b>75</b>	<b>89</b>	<b>44</b>	<b>30</b>	<b>19</b>	<b>2</b>	<b>3</b>	<b>5</b>	<b>4</b>	<b>1</b>	<b>1</b>



**FC Vol autre**

		2000	2015	2016	2017	2018	2019	2020	2021	2022	2023	2024	2025
<b>Vol d'armes et explosifs</b>	Acc.	12	15	8	7	6	8	5	8	7	10	5	2
	Tent.	1											
	<b>Total</b>	<b>13</b>	<b>15</b>	<b>8</b>	<b>7</b>	<b>6</b>	<b>8</b>	<b>5</b>	<b>8</b>	<b>7</b>	<b>10</b>	<b>5</b>	<b>2</b>
<b>Steaming</b>	Acc.		2									1	
	Tent.			1									
	<b>Total</b>		<b>2</b>	<b>1</b>								<b>1</b>	
<b>Arrachage de sac à main</b>	Acc.	142	37	31	20	14	17	15	11	17	5	4	7
	Tent.	7	1	1		1	1						
	<b>Total</b>	<b>149</b>	<b>38</b>	<b>32</b>	<b>20</b>	<b>15</b>	<b>18</b>	<b>15</b>	<b>11</b>	<b>17</b>	<b>5</b>	<b>4</b>	<b>7</b>
<b>Vol à l'arraché</b>	Acc.	210	371	328	286	225	168	115	118	129	130	118	60
	Tent.	7	26	46	30	11	9	7	5	9	5	7	
	<b>Total</b>	<b>217</b>	<b>397</b>	<b>374</b>	<b>316</b>	<b>236</b>	<b>177</b>	<b>122</b>	<b>123</b>	<b>138</b>	<b>135</b>	<b>125</b>	<b>60</b>
<b>Vol à la tire</b>	Acc.	274	402	371	364	398	507	420	461	592	613	685	340
	Tent.	2					8	5		2	2	1	1
	<b>Total</b>	<b>276</b>	<b>402</b>	<b>371</b>	<b>364</b>	<b>398</b>	<b>515</b>	<b>425</b>	<b>461</b>	<b>594</b>	<b>615</b>	<b>686</b>	<b>341</b>
<b>Vol à l'étalage</b>	Acc.	71	116	68	102	93	90	95	92	77	79	97	62
	Tent.	1	2	2	5		3	2		2	4	2	
	<b>Total</b>	<b>72</b>	<b>118</b>	<b>70</b>	<b>107</b>	<b>93</b>	<b>93</b>	<b>97</b>	<b>92</b>	<b>79</b>	<b>83</b>	<b>99</b>	<b>62</b>
<b>Vol par ruse</b>	Acc.	101	76	54	58	41	50	46	42	33	30	34	11
	Tent.	8	5	6	2	4	2	1	2	1	3	4	1
	<b>Total</b>	<b>109</b>	<b>81</b>	<b>60</b>	<b>60</b>	<b>45</b>	<b>52</b>	<b>47</b>	<b>44</b>	<b>34</b>	<b>33</b>	<b>38</b>	<b>12</b>
<b>Vol de métaux</b>	Acc.	9	3	4	1	11	3	2	2	2	3	2	1
	Tent.			1									
	<b>Total</b>	<b>9</b>	<b>3</b>	<b>5</b>	<b>1</b>	<b>11</b>	<b>3</b>	<b>2</b>	<b>2</b>	<b>2</b>	<b>3</b>	<b>2</b>	<b>1</b>
<b>Vol sur les chantiers</b>	Acc.	14	30	20	22	38	34	28	14	19	28	18	2
	Tent.	2	4	3	1	3	7	4	2		4	2	
	<b>Total</b>	<b>16</b>	<b>34</b>	<b>23</b>	<b>23</b>	<b>41</b>	<b>41</b>	<b>32</b>	<b>16</b>	<b>19</b>	<b>32</b>	<b>20</b>	<b>2</b>



**FC Vol autre**

		2000	2015	2016	2017	2018	2019	2020	2021	2022	2023	2024	2025
Home-invasion	Acc.		3	5	6	1	2				5	2	1
	Tent.			1	3	1		1	1				
	<b>Total</b>		<b>3</b>	<b>6</b>	<b>9</b>	<b>2</b>	<b>2</b>	<b>1</b>	<b>1</b>		<b>5</b>	<b>2</b>	<b>1</b>
Vol d'animaux	Acc.	1	3	3	3	1	2			1	1	2	1
	Tent.												
	<b>Total</b>	<b>1</b>	<b>3</b>	<b>3</b>	<b>3</b>	<b>1</b>	<b>2</b>			<b>1</b>	<b>1</b>	<b>2</b>	<b>1</b>
Vol de cargaison	Acc.		1					2				1	
	Tent.	1						1				1	
	<b>Total</b>	<b>1</b>	<b>1</b>					<b>3</b>				<b>2</b>	

**Criminalité ICT**

		2000	2015	2016	2017	2018	2019	2020	2021	2022	2023	2024	2025
Fraude de cartes de paiements	Acc.	7	101	137	144	105	110	124	127	171	137	146	42
	Tent.		9	5	8	12	2		1	1	1	3	1
	<b>Total</b>	<b>7</b>	<b>110</b>	<b>142</b>	<b>152</b>	<b>117</b>	<b>112</b>	<b>124</b>	<b>128</b>	<b>172</b>	<b>138</b>	<b>149</b>	<b>43</b>
Phishing	Acc.			2	2	3	1	4	3	8		8	3
	Tent.												
	<b>Total</b>			<b>2</b>	<b>2</b>	<b>3</b>	<b>1</b>	<b>4</b>	<b>3</b>	<b>8</b>		<b>8</b>	<b>3</b>
Ransomware	Acc.				2	1			1	1			
	Tent.												
	<b>Total</b>				<b>2</b>	<b>1</b>			<b>1</b>	<b>1</b>			
Shouldersurfing	Acc.		11	18	23	9	8	10	10	6	5	4	
	Tent.		1	1									
	<b>Total</b>		<b>12</b>	<b>19</b>	<b>23</b>	<b>9</b>	<b>8</b>	<b>10</b>	<b>10</b>	<b>6</b>	<b>5</b>	<b>4</b>	
Skimming	Acc.		4	5	1		1	2	2	3	1	2	1
	Tent.												
	<b>Total</b>		<b>4</b>	<b>5</b>	<b>1</b>		<b>1</b>	<b>2</b>	<b>2</b>	<b>3</b>	<b>1</b>	<b>2</b>	<b>1</b>



FC Autre

		2000	2015	2016	2017	2018	2019	2020	2021	2022	2023	2024	2025
Violence contre les métiers d'intérêt général	Acc.	18	15	31	29	21	25	32	42	46	31	22	17
	Tent.	1											
	<b>Total</b>	<b>19</b>	<b>15</b>	<b>31</b>	<b>29</b>	<b>21</b>	<b>25</b>	<b>32</b>	<b>42</b>	<b>46</b>	<b>31</b>	<b>22</b>	<b>17</b>
Viol collectif	Acc.	1	2	5		3	1	6	3	1	3	5	4
	Tent.												
	<b>Total</b>	<b>1</b>	<b>2</b>	<b>5</b>		<b>3</b>	<b>1</b>	<b>6</b>	<b>3</b>	<b>1</b>	<b>3</b>	<b>5</b>	<b>4</b>
Graffiti	Acc.		36	25	19	17	23	18	25	15	18	16	15
	Tent.												
	<b>Total</b>		<b>36</b>	<b>25</b>	<b>19</b>	<b>17</b>	<b>23</b>	<b>18</b>	<b>25</b>	<b>15</b>	<b>18</b>	<b>16</b>	<b>15</b>
Dégradation de voiture	Acc.	115	305	321	333	359	358	340	312	350	358	283	180
	Tent.	1			1								1
	<b>Total</b>	<b>116</b>	<b>305</b>	<b>321</b>	<b>334</b>	<b>359</b>	<b>358</b>	<b>340</b>	<b>312</b>	<b>350</b>	<b>358</b>	<b>283</b>	<b>181</b>
Rixe au couteau	Acc.	6	11	14	8	9	10	11	8	20	20	19	4
	Tent.	2	5	1	1	5		5	6	8	6	4	2
	<b>Total</b>	<b>8</b>	<b>16</b>	<b>15</b>	<b>9</b>	<b>14</b>	<b>10</b>	<b>16</b>	<b>14</b>	<b>28</b>	<b>26</b>	<b>23</b>	<b>6</b>

PH Violence intrafamiliale (VIF)

		2000	2015	2016	2017	2018	2019	2020	2021	2022	2023	2024	2025
VIF: physique, dans le couple	Acc.	92	203	171	191	203	197	181	200	203	195	189	84
	Tent.	2			2	1		3	1			1	
	<b>Total</b>	<b>94</b>	<b>203</b>	<b>171</b>	<b>193</b>	<b>204</b>	<b>197</b>	<b>184</b>	<b>201</b>	<b>203</b>	<b>195</b>	<b>190</b>	<b>84</b>
VIF: physique, envers des descendants	Acc.	19	42	55	61	59	52	49	48	64	53	71	33
	Tent.		2	2	6	2	1	1	2	2	1	2	
	<b>Total</b>	<b>19</b>	<b>44</b>	<b>57</b>	<b>67</b>	<b>61</b>	<b>53</b>	<b>50</b>	<b>50</b>	<b>66</b>	<b>54</b>	<b>73</b>	<b>33</b>
VIF: physique, envers d'autres membres	Acc.	90	32	51	43	40	42	38	46	42	30	46	30
	Tent.	3				3	1			1			
	<b>Total</b>	<b>93</b>	<b>32</b>	<b>51</b>	<b>43</b>	<b>43</b>	<b>43</b>	<b>38</b>	<b>46</b>	<b>43</b>	<b>30</b>	<b>46</b>	<b>30</b>
VIF: sexuelle, dans le couple	Acc.			1	3	3			2	2		2	
	Tent.											1	
	<b>Total</b>			<b>1</b>	<b>3</b>	<b>3</b>			<b>2</b>	<b>2</b>		<b>3</b>	



**PH Violence intrafamiliale (VIF)**

		2000	2015	2016	2017	2018	2019	2020	2021	2022	2023	2024	2025
VIF: sexuelle, envers des descendants	Acc.	3	2	4	7	5	5	7	9	1			
	Tent.						1						
	<b>Total</b>	<b>3</b>	<b>2</b>	<b>4</b>	<b>7</b>	<b>5</b>	<b>6</b>	<b>7</b>	<b>9</b>	<b>1</b>			
VIF: sexuelle, envers d'autres membres	Acc.			1					3				
	Tent.							1					
	<b>Total</b>			<b>1</b>				<b>1</b>	<b>3</b>				
VIF: psychique, dans le couple	Acc.	64	80	54	60	73	94	85	66	95	62	73	56
	Tent.												
	<b>Total</b>	<b>64</b>	<b>80</b>	<b>54</b>	<b>60</b>	<b>73</b>	<b>94</b>	<b>85</b>	<b>66</b>	<b>95</b>	<b>62</b>	<b>73</b>	<b>56</b>
VIF: psychique, envers des descendants	Acc.		3	10	13	12	10	7	7	11	10	8	4
	Tent.												
	<b>Total</b>		<b>3</b>	<b>10</b>	<b>13</b>	<b>12</b>	<b>10</b>	<b>7</b>	<b>7</b>	<b>11</b>	<b>10</b>	<b>8</b>	<b>4</b>
VIF: psychique, envers d'autres membres	Acc.	1	7	7	3	13	12	10	15	12	7	15	
	Tent.												
	<b>Total</b>	<b>1</b>	<b>7</b>	<b>7</b>	<b>3</b>	<b>13</b>	<b>12</b>	<b>10</b>	<b>15</b>	<b>12</b>	<b>7</b>	<b>15</b>	
VIF: économique, dans le couple	Acc.		7	10	10	6	8	8	13	3	7		3
	Tent.			1					2				
	<b>Total</b>		<b>7</b>	<b>11</b>	<b>10</b>	<b>6</b>	<b>8</b>	<b>8</b>	<b>15</b>	<b>3</b>	<b>7</b>		<b>3</b>
VIF: économique, envers des descendants	Acc.	5		2		1		1	2	1	1		
	Tent.												
	<b>Total</b>	<b>5</b>		<b>2</b>		<b>1</b>		<b>1</b>	<b>2</b>	<b>1</b>	<b>1</b>		
VIF: économique, envers d'autres membres	Acc.	54	20	13	13	13	9	7	11	12	9	10	1
	Tent.	7					2						1
	<b>Total</b>	<b>61</b>	<b>20</b>	<b>13</b>	<b>13</b>	<b>13</b>	<b>11</b>	<b>7</b>	<b>11</b>	<b>12</b>	<b>9</b>	<b>10</b>	<b>2</b>

**PH Hormones et dopage**

		2000	2015	2016	2017	2018	2019	2020	2021	2022	2023	2024	2025
Dopage humain	Acc.	7	3	3	3	1	4	2		1	1		
	Tent.				1								
	<b>Total</b>	<b>7</b>	<b>3</b>	<b>3</b>	<b>4</b>	<b>1</b>	<b>4</b>	<b>2</b>		<b>1</b>	<b>1</b>		
Engraissement illégal	Acc.			1			3						1
	Tent.												
	<b>Total</b>			<b>1</b>			<b>3</b>						<b>1</b>



**PH Drogues**

		2000	2015	2016	2017	2018	2019	2020	2021	2022	2023	2024	2025
<b>Vente de cocaïne</b>	Acc.	1	20	36	21	28	20	24	48	48	57	55	36
	Total	1	20	36	21	28	20	24	48	48	57	55	36
<b>Import-export de cocaïne</b>	Acc.		1	1	1	1	2					2	
	Total		1	1	1	1	2					2	
<b>Import-export de drogues synthétiques</b>	Acc.					1							
	Total					1							
<b>Vente de drogues synthétiques</b>	Acc.		1	2	7	2	3	3	4	2	4	8	4
	Total		1	2	7	2	3	3	4	2	4	8	4
<b>Production de cannabis (culture)</b>	Acc.		5	3	3	5	1	3	2	2	2		1
	Total		5	3	3	5	1	3	2	2	2		1
<b>Import-export de cannabis en grande quantité</b>	Acc.			1	1	1	1						
	Total			1	1	1	1						
<b>Vente de cannabis en grande quantité</b>	Acc.		3	4	3	7	2	1	12	10	10	11	5
	Total		3	4	3	7	2	1	12	10	10	11	5
<b>Import-export d'héroïne</b>	Acc.		1	1									
	Total		1	1									
<b>Vente-traffic d'héroïne</b>	Acc.		29	48	30	36	33	20	31	24	29	12	7
	Total		29	48	30	36	33	20	31	24	29	12	7

**PH Trafic d'armes**

		2000	2015	2016	2017	2018	2019	2020	2021	2022	2023	2024	2025
<b>Commerce et production d'arme à feu et mun.</b>	Acc.		4	4	5		1	1		4	2	1	3
	Total		4	4	5		1	1		4	2	1	3
<b>Commerce et production d'arme non à feu</b>	Acc.									2		1	
	Total									2		1	



**PH Traite des êtres humains**

		2000	2015	2016	2017	2018	2019	2020	2021	2022	2023	2024	2025
TEH - exploitation économique	Acc.		1	4	1	2	1	1	2	2	4		
	Tent.			2									
	<b>Total</b>		<b>1</b>	<b>6</b>	<b>1</b>	<b>2</b>	<b>1</b>	<b>1</b>	<b>2</b>	<b>2</b>	<b>4</b>		
TEH - exploitation sexuelle	Acc.	1	7	2			2	5	3	2	3	4	1
	Tent.					1							
	<b>Total</b>	<b>1</b>	<b>7</b>	<b>2</b>		<b>1</b>	<b>2</b>	<b>5</b>	<b>3</b>	<b>2</b>	<b>3</b>	<b>4</b>	<b>1</b>

**PH Violence dans l'espace public**

		2000	2015	2016	2017	2018	2019	2020	2021	2022	2023	2024	2025
Violence physique (transport public)	Acc.	25	34	38	37	36	44	39	36	40	47	49	16
	Tent.	1	1			1	1	1	1		1		
	<b>Total</b>	<b>26</b>	<b>35</b>	<b>38</b>	<b>37</b>	<b>37</b>	<b>45</b>	<b>40</b>	<b>37</b>	<b>40</b>	<b>48</b>	<b>49</b>	<b>16</b>
Violence physique (voie publique)	Acc.	269	265	283	304	298	303	300	296	327	327	325	150
	Tent.	14	4	8	2	9	7	7	14	12	14	13	6
	<b>Total</b>	<b>283</b>	<b>269</b>	<b>291</b>	<b>306</b>	<b>307</b>	<b>310</b>	<b>307</b>	<b>310</b>	<b>339</b>	<b>341</b>	<b>338</b>	<b>156</b>
Violence physique (autre endroit public)	Acc.	19	18	22	35	28	38	32	28	31	40	28	11
	Tent.			1		1			1			1	
	<b>Total</b>	<b>19</b>	<b>18</b>	<b>23</b>	<b>35</b>	<b>29</b>	<b>38</b>	<b>32</b>	<b>29</b>	<b>31</b>	<b>40</b>	<b>29</b>	<b>11</b>
Violence physique (endroit accessible au public)	Acc.	66	52	54	65	52	55	32	48	59	55	47	26
	Tent.						1	2	2		4	1	1
	<b>Total</b>	<b>66</b>	<b>52</b>	<b>54</b>	<b>65</b>	<b>52</b>	<b>56</b>	<b>34</b>	<b>50</b>	<b>59</b>	<b>59</b>	<b>48</b>	<b>27</b>
Violence sexuelle (transport public)	Acc.	3	4	2	5	6	15	12	8	9	3	7	5
	Tent.												
	<b>Total</b>	<b>3</b>	<b>4</b>	<b>2</b>	<b>5</b>	<b>6</b>	<b>15</b>	<b>12</b>	<b>8</b>	<b>9</b>	<b>3</b>	<b>7</b>	<b>5</b>
Violence sexuelle (voie publique)	Acc.	10	7	14	8	6	13	4	15	14	21	17	7
	Tent.		1			1			1	1			
	<b>Total</b>	<b>10</b>	<b>8</b>	<b>14</b>	<b>8</b>	<b>7</b>	<b>13</b>	<b>4</b>	<b>16</b>	<b>15</b>	<b>21</b>	<b>17</b>	<b>7</b>



**PH Violence dans l'espace public**

		2000	2015	2016	2017	2018	2019	2020	2021	2022	2023	2024	2025
Violence sexuelle (autre endroit public)	Acc.	3	5	3	3	4	6	1	5	3	3	5	5
	Tent.				1								
	<b>Total</b>	<b>3</b>	<b>5</b>	<b>3</b>	<b>4</b>	<b>4</b>	<b>6</b>	<b>1</b>	<b>5</b>	<b>3</b>	<b>3</b>	<b>5</b>	<b>5</b>
Violence sexuelle (endroit accessible au public)	Acc.	3	8	5	8	6	6	1	3	7	4	11	2
	Tent.	2					2						
	<b>Total</b>	<b>5</b>	<b>8</b>	<b>5</b>	<b>8</b>	<b>6</b>	<b>8</b>	<b>1</b>	<b>3</b>	<b>7</b>	<b>4</b>	<b>11</b>	<b>2</b>
Violence psychique (transport public)	Acc.	51	45	37	25	29	35	16	27	25	23	24	11
	Tent.												
	<b>Total</b>	<b>51</b>	<b>45</b>	<b>37</b>	<b>25</b>	<b>29</b>	<b>35</b>	<b>16</b>	<b>27</b>	<b>25</b>	<b>23</b>	<b>24</b>	<b>11</b>
Violence psychique (voie publique)	Acc.	165	171	179	176	177	174	172	166	212	256	232	112
	Tent.	7					1						
	<b>Total</b>	<b>172</b>	<b>171</b>	<b>179</b>	<b>176</b>	<b>177</b>	<b>175</b>	<b>172</b>	<b>166</b>	<b>212</b>	<b>256</b>	<b>232</b>	<b>112</b>
Violence psychique (autre endroit public)	Acc.	27	15	17	22	22	19	22	18	30	28	21	14
	Tent.	1				1							
	<b>Total</b>	<b>28</b>	<b>15</b>	<b>17</b>	<b>22</b>	<b>23</b>	<b>19</b>	<b>22</b>	<b>18</b>	<b>30</b>	<b>28</b>	<b>21</b>	<b>14</b>
Violence psychique (endroit accessible au public)	Acc.	45	64	54	50	35	36	38	36	48	51	48	20
	Tent.	1								1			
	<b>Total</b>	<b>46</b>	<b>64</b>	<b>54</b>	<b>50</b>	<b>35</b>	<b>36</b>	<b>38</b>	<b>36</b>	<b>49</b>	<b>51</b>	<b>48</b>	<b>20</b>
Vol à main armée (transport public)	Acc.	9		1	4	3	3	2	4	3	1	2	5
	Tent.	1			1		1		1			1	
	<b>Total</b>	<b>10</b>		<b>1</b>	<b>5</b>	<b>3</b>	<b>4</b>	<b>2</b>	<b>5</b>	<b>3</b>	<b>1</b>	<b>3</b>	<b>5</b>
Vol à main armée (voie publique)	Acc.	49	21	19	22	18	12	18	8	21	26	21	12
	Tent.	4	7	3	5	4	2	1	5	3	3	4	3
	<b>Total</b>	<b>53</b>	<b>28</b>	<b>22</b>	<b>27</b>	<b>22</b>	<b>14</b>	<b>19</b>	<b>13</b>	<b>24</b>	<b>29</b>	<b>25</b>	<b>15</b>
Vol à main armée (autre endroit public)	Acc.	1	2		2	1			2	3	2	5	3
	Tent.			1		1				1			
	<b>Total</b>	<b>1</b>	<b>2</b>	<b>1</b>	<b>2</b>	<b>2</b>			<b>2</b>	<b>4</b>	<b>2</b>	<b>5</b>	<b>3</b>



**PH Violence dans l'espace public**

		2000	2015	2016	2017	2018	2019	2020	2021	2022	2023	2024	2025
Vol à main armée (endroit accessible au public)	Acc.	20	30	22	24	11	8	7	9	11	6	9	2
	Tent.	2	4	2	5		1	5	3	1	1	2	1
	<b>Total</b>	<b>22</b>	<b>34</b>	<b>24</b>	<b>29</b>	<b>11</b>	<b>9</b>	<b>12</b>	<b>12</b>	<b>12</b>	<b>7</b>	<b>11</b>	<b>3</b>
Vol avec violence sans arme (transport public)	Acc.	61	103	49	41	41	32	33	51	31	47	45	14
	Tent.	7	5	5	1	3	2	4	3	2	4	1	
	<b>Total</b>	<b>68</b>	<b>108</b>	<b>54</b>	<b>42</b>	<b>44</b>	<b>34</b>	<b>37</b>	<b>54</b>	<b>33</b>	<b>51</b>	<b>46</b>	<b>14</b>
Vol avec violence sans arme (voie publique)	Acc.	315	355	339	293	226	138	120	101	139	124	116	70
	Tent.	25	33	55	39	18	11	12	11	13	16	11	6
	<b>Total</b>	<b>340</b>	<b>388</b>	<b>394</b>	<b>332</b>	<b>244</b>	<b>149</b>	<b>132</b>	<b>112</b>	<b>152</b>	<b>140</b>	<b>127</b>	<b>76</b>
Vol avec violence sans arme (autre endroit public)	Acc.	3	10	15	9	8	9	4	7	5	6	11	2
	Tent.		1	3					1			1	
	<b>Total</b>	<b>3</b>	<b>11</b>	<b>18</b>	<b>9</b>	<b>8</b>	<b>9</b>	<b>4</b>	<b>8</b>	<b>5</b>	<b>6</b>	<b>12</b>	<b>2</b>
Vol avec violence sans arme (endr. acces. au pub.)	Acc.	26	19	14	18	12	23	17	13	16	17	13	10
	Tent.	3	4	1	3	2	2	4	1	7	3	4	2
	<b>Total</b>	<b>29</b>	<b>23</b>	<b>15</b>	<b>21</b>	<b>14</b>	<b>25</b>	<b>21</b>	<b>14</b>	<b>23</b>	<b>20</b>	<b>17</b>	<b>12</b>

**PH Autre**

		2000	2015	2016	2017	2018	2019	2020	2021	2022	2023	2024	2025
Faux policiers	Acc.		5	2	1	1	1	2	1	3		4	
	Tent.											1	
	<b>Total</b>		<b>5</b>	<b>2</b>	<b>1</b>	<b>1</b>	<b>1</b>	<b>2</b>	<b>1</b>	<b>3</b>		<b>5</b>	
Terrorisme, extrémisme et radicalisme	Acc.		40	50	21	9	2	14	3	3	8	6	4
	Tent.			1	1		1						
	<b>Total</b>		<b>40</b>	<b>51</b>	<b>22</b>	<b>9</b>	<b>3</b>	<b>14</b>	<b>3</b>	<b>3</b>	<b>8</b>	<b>6</b>	<b>4</b>
Cyberharcèlement	Acc.	24	81	74	68	64	74	81	78	107	98	106	50
	<b>Total</b>	<b>24</b>	<b>81</b>	<b>74</b>	<b>68</b>	<b>64</b>	<b>74</b>	<b>81</b>	<b>78</b>	<b>107</b>	<b>98</b>	<b>106</b>	<b>50</b>
Fraude à l'identité	Acc.	92	148	116	123	109	102	122	104	135	97	87	38
	Tent.		4	3	3		4	2	2	2	2		
	<b>Total</b>	<b>92</b>	<b>152</b>	<b>119</b>	<b>126</b>	<b>109</b>	<b>106</b>	<b>124</b>	<b>106</b>	<b>137</b>	<b>99</b>	<b>87</b>	<b>38</b>



# ***STATISTIQUES POLICIERES DE CRIMINALITE***

---

*LIEU DE PERPETRATION: COMMUNE*

**Molenbeek-Saint-Jean**

***ANNEXE IV: FAITS ENREGISTRES  
NON CRIMINELS***



**Molenbeek-Saint-Jean**

**Faits non criminels**

**Maladies / Décès / Disparition**

	2000	2015	2016	2017	2018	2019	2020	2021	2022	2023	2024	2025
Suicide	25	21	30	27	25	21	36	27	38	25	37	16
Personne malade	16	81	89	80	88	105	107	132	119	111	127	68
Décès suspect	5	8	9	8	11	12	14	15	14	12	10	6
Décès naturel	4	3	6	6	6	9	8	13	12	5	3	6
Disparition (personne disparue)	155	90	58	66	74	63	67	56	61	55	67	29
Accident (sauf roulage)	16	13	17	7	23	21	12	13	13	15	14	8
Cadavre non identifié									2			
Sécurité des travailleurs (accident du travail)										2	1	1
Personne amnésique		1										
Non spécifié		1			1	1		1	2	1	2	2
Autres	4		2	1	1							
<b>Total</b>	<b>225</b>	<b>218</b>	<b>211</b>	<b>195</b>	<b>229</b>	<b>232</b>	<b>244</b>	<b>257</b>	<b>261</b>	<b>226</b>	<b>261</b>	<b>136</b>

**Appels**

	2000	2015	2016	2017	2018	2019	2020	2021	2022	2023	2024	2025
Appels	3	2	4	2	4	2		2	1	1		2
<b>Total</b>	<b>3</b>	<b>2</b>	<b>4</b>	<b>2</b>	<b>4</b>	<b>2</b>		<b>2</b>	<b>1</b>	<b>1</b>		<b>2</b>

**Problèmes sociaux**

	2000	2015	2016	2017	2018	2019	2020	2021	2022	2023	2024	2025
Différends familiaux	12	18	12	22	39	35	45	90	75	70	89	47
Différend (pas de coups)	8	6	8	12	12	14	13	36	31	27	40	21
Affaire civile	8	5	2	2	5	4		1	2	2	3	2
Protection de la jeunesse	155	124	162	131	123	96	87	107	106	90	104	97
Autres	6	9	5	5	15	13	18	21	15	17	35	18
<b>Total</b>	<b>189</b>	<b>162</b>	<b>189</b>	<b>172</b>	<b>194</b>	<b>162</b>	<b>163</b>	<b>255</b>	<b>229</b>	<b>206</b>	<b>271</b>	<b>185</b>



### Catastrophes

	2000	2015	2016	2017	2018	2019	2020	2021	2022	2023	2024	2025
Fuite de gaz		1		1	1	3		2		4	5	4
Eboulement								1				
Affaissement								1			1	
Inondation		1							1	1		
Dégâts tempête		7		1	7	7	6	5	11	4	2	1
Problèmes causés par l'eau		1						1				
Dégâts eau				1		1	1			3	2	
Autres		2	6		1	1	3	6	1	1	4	1
<b>Total</b>		<b>12</b>	<b>6</b>	<b>3</b>	<b>9</b>	<b>12</b>	<b>10</b>	<b>16</b>	<b>13</b>	<b>13</b>	<b>14</b>	<b>6</b>

### Ordre public

	2000	2015	2016	2017	2018	2019	2020	2021	2022	2023	2024	2025
Troubles	9	3	6	5	3	7	18	9	4	8	6	2
Autres	2		2	3	1	1	10	1				
<b>Total</b>	<b>11</b>	<b>3</b>	<b>8</b>	<b>8</b>	<b>4</b>	<b>8</b>	<b>28</b>	<b>10</b>	<b>4</b>	<b>8</b>	<b>6</b>	<b>2</b>

### Agissements suspects

	2000	2015	2016	2017	2018	2019	2020	2021	2022	2023	2024	2025
	53	73	95	70	38	16	7	6	9	17	7	3
<b>Total</b>	<b>53</b>	<b>73</b>	<b>95</b>	<b>70</b>	<b>38</b>	<b>16</b>	<b>7</b>	<b>6</b>	<b>9</b>	<b>17</b>	<b>7</b>	<b>3</b>

### Objets trouvés

	2000	2015	2016	2017	2018	2019	2020	2021	2022	2023	2024	2025
	6	9	17	12	13	12	11	4	10	7	1	4
<b>Total</b>	<b>6</b>	<b>9</b>	<b>17</b>	<b>12</b>	<b>13</b>	<b>12</b>	<b>11</b>	<b>4</b>	<b>10</b>	<b>7</b>	<b>1</b>	<b>4</b>

### Objets perdus

	2000	2015	2016	2017	2018	2019	2020	2021	2022	2023	2024	2025
	146	3.292	3.515	3.741	3.174	2.468	1.850	2.101	2.312	2.287	2.244	1.071
<b>Total</b>	<b>146</b>	<b>3.292</b>	<b>3.515</b>	<b>3.741</b>	<b>3.174</b>	<b>2.468</b>	<b>1.850</b>	<b>2.101</b>	<b>2.312</b>	<b>2.287</b>	<b>2.244</b>	<b>1.071</b>



**Autres non-infractions**

	2000	2015	2016	2017	2018	2019	2020	2021	2022	2023	2024	2025
Ordonnance de capture	4	4	6	5	3	3	2	6			2	
Réhabilitation	1											
Non-respect des conditions	4	3	4	5	17	13	13	31	14	10	14	16
Procès-verbal d'information	143	119	153	105	119	70	65	70	59	68	96	21
Notification	2	1.096	884	770	976	1.083	858	769	754	604	626	187
Dégradation involontaire câbles (non-télécom)						1		1				
Comportement lié à une radicalisation violente			1	2	3			2		2	1	
Demande signalement surveillance électronique					2			43	79	86	170	27
Fonction de contrôle armes	2	8	1	2	6	1	8	8	23	13	17	11
Non spécifié		1	2									3
Autres non infractions	27											
<b>Total</b>	<b>183</b>	<b>1.231</b>	<b>1.051</b>	<b>889</b>	<b>1.126</b>	<b>1.171</b>	<b>946</b>	<b>930</b>	<b>929</b>	<b>783</b>	<b>926</b>	<b>265</b>