

# ***STATISTIQUES POLICIERES DE CRIMINALITE***

---

*LIEU DE PERPETRATION: COMMUNE*

**Koekelberg**

***2000 - 1er Semestre 2025***

*Police fédérale - DGRIDRIIBIPOL*

# ***STATISTIQUES POLICIERES DE CRIMINALITE***

---

***LIEU DE PERPETRATION: COMMUNE***

**Koekelberg**

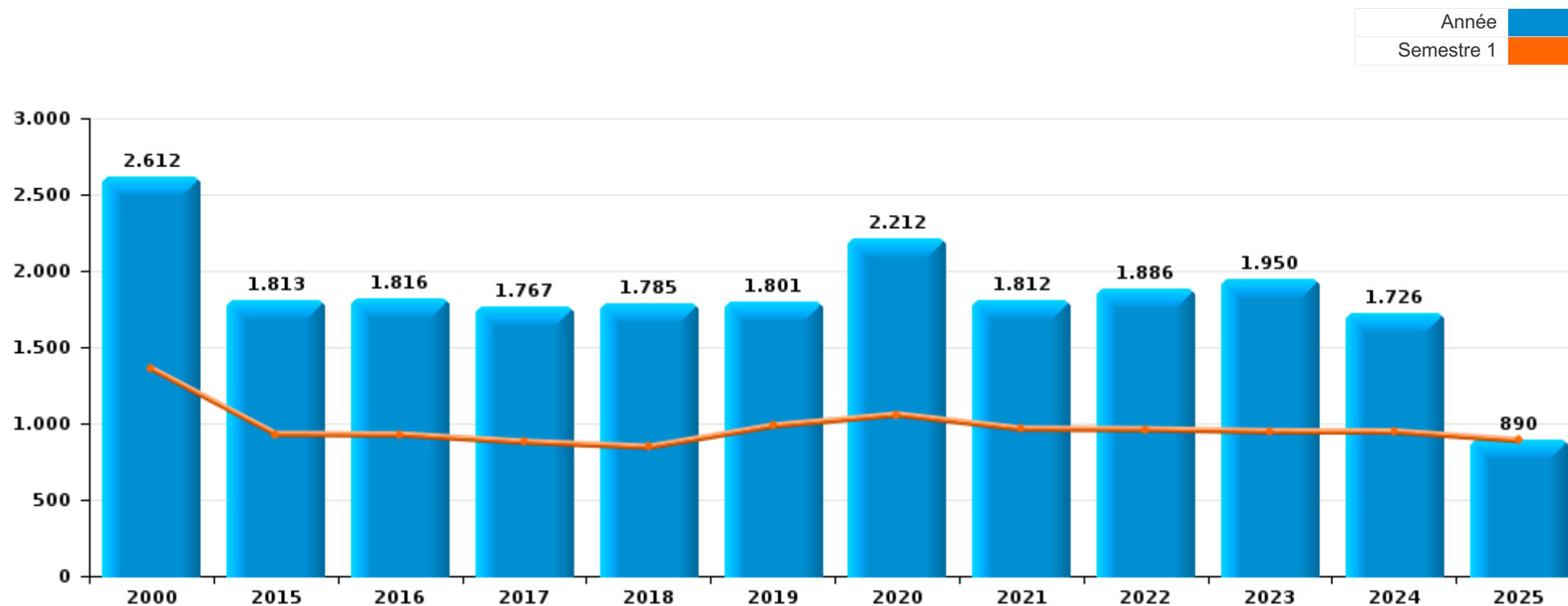
***PARTIE I : INFRACTIONS JUDICIAIRES***

## CRIMINALITE ENREGISTREE COMMISE AU NIVEAU DE LA COMMUNE



### Koekelberg

	2000	2015	2016	2017	2018	2019	2020	2021	2022	2023	2024	2025
Nombre total des délits	2.612	1.813	1.816	1.767	1.785	1.801	2.212	1.812	1.886	1.950	1.726	890



FPF/DGR/DRI/BIPOL - Statistiques policières de criminalité (date de clôture: 31/10/2025)

Les données pour les années 2001 jusqu'à 2014 ne sont plus publiées mais restent disponibles sur demande auprès du service BIPOL.

Les données pour 2025 ne concernent que le 1er semestre.



Koekelberg

	2000	2015	2016	2017	2018	2019	2020	2021	2022	2023	2024	2025
Vol et extorsion	1.303	779	622	644	544	576	451	617	699	665	618	278
Drogues	123	145	271	293	367	320	146	148	119	130	104	53
Infr. contre l'intégrité physique	164	163	146	147	149	145	117	146	189	172	150	90
Dégradation de la propriété	174	166	168	154	131	119	122	132	144	182	126	70
Fraude	125	64	48	63	78	104	118	124	140	137	144	72
Santé publique	7	2	4	6	2		802	172	9	1	2	
Législation sur les étrangers	21	81	150	92	97	109	53	64	61	72	78	33
Infr. contre la sécurité publique	98	69	55	53	68	53	47	52	74	70	71	43
Criminalité informatique		36	33	33	50	41	64	67	110	91	119	52
Infr. contre autres valeurs morales et sentiments	32	83	36	41	37	68	63	63	80	89	57	31
Ivresse et alcool	20	48	48	42	56	66	43	49	81	79	70	25
Infr. contre la foi publique	53	51	64	68	43	42	45	43	32	36	20	15
Armes et explosifs	38	38	34	42	35	39	24	26	31	33	30	18
Registre de population	232	10	12	8	4	4	1	4	4	73	18	6
Protection de la jeunesse	16	18	24	9	22	24	18	22	26	32	28	34
Infr. contre les mœurs	26	11	21	17	23	22	20	24	23	32	20	19
Infr. contre l'autorité publique	58	16	23	16	23	20	26	7	17	9	11	2
Infr. contre la famille	28	6	8	3	6	7	4	4	3	5	7	11
Code pénal social		1	7	7	11	11	7	6	9	8	17	6
Carte d'identité	35	4	6	9	9	2	6	5	1	2	2	3
Protection de la personne	1	7	4		8	7	13	4	9	7	5	
Infr. contre la liberté individuelle	3	3	7	2	8	5	4	2	10	3	6	1
Autres lois spéciales	6	2	8	5	3	2	4	6	7	3	3	4
Infr. relative au statut juridique de l'enfant	3	4	3	1	2	6	10	9	4	2	2	1
Environnement	11	1		1	2	1		6	1	6	4	4
Contravention Code pénal	25		1				1				4	1
Protection des revenus publics			1	1	2	4		2		4	6	9
Législation économique		2	4	1	1			2		1	1	2
Travail	6	1	2	1	1		1		1			1
Exercice illégal de l'autorité publique	2	1		1		2				2	2	2
Hormones et dopage			2	1	1	2	2	1				
Infr. contre la Sécurité de l'Etat			2	5								2
Marchand de sommeil			1					2	1		1	
Sécurité privée	2	1						1				
Traite des êtres humains			1	1					1	1		
Autres infractions Code pénal					1			1				1
Pratiques commerciales					1					1		1
Provocation crime ou délits								1		2		
<b>Sous-total</b>	<b>2.612</b>	<b>1.813</b>	<b>1.816</b>	<b>1.767</b>	<b>1.785</b>	<b>1.801</b>	<b>2.212</b>	<b>1.812</b>	<b>1.886</b>	<b>1.950</b>	<b>1.726</b>	<b>890</b>
<b>Contravention règlement policier local</b>						3	187	54	82	117	66	24
<b>Sous-total</b>						<b>3</b>	<b>187</b>	<b>54</b>	<b>82</b>	<b>117</b>	<b>66</b>	<b>24</b>
<b>Total</b>	<b>2.612</b>	<b>1.813</b>	<b>1.816</b>	<b>1.767</b>	<b>1.785</b>	<b>1.804</b>	<b>2.399</b>	<b>1.866</b>	<b>1.968</b>	<b>2.067</b>	<b>1.792</b>	<b>914</b>

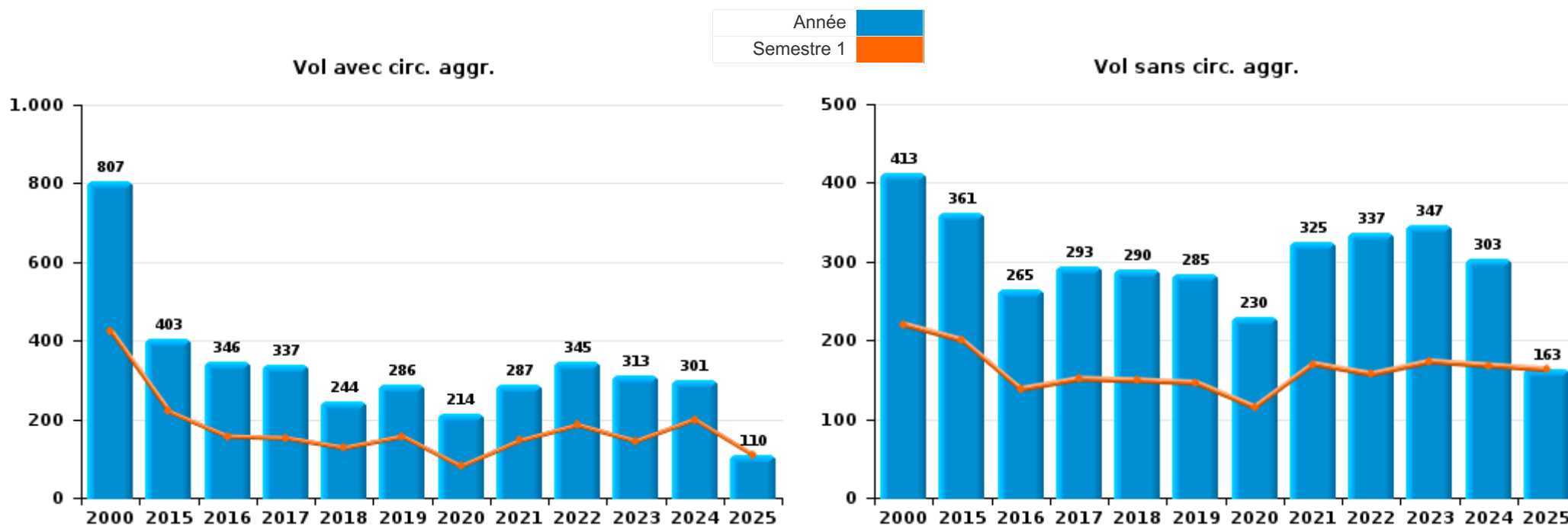
FPF/DGR/DRI/BIPOL - Statistiques policières de criminalité (date de clôture: 31/10/2025)  
 Les données pour les années 2001 jusqu'à 2014 ne sont plus publiées mais restent disponibles sur demande auprès du service BIPOL.  
 Les données pour 2025 ne concernent que le 1er semestre.



I.1. Catégorie des infractions : Vol et extorsion (top 5 des infractions au niveau national 2024)

**Koekelberg**

	2000	2015	2016	2017	2018	2019	2020	2021	2022	2023	2024	2025
<b>Vol avec circ. agr.</b>	807	403	346	337	244	286	214	287	345	313	301	110
<b>Vol sans circ. agr.</b>	413	361	265	293	290	285	230	325	337	347	303	163
<b>Extorsion</b>	6	12	11	11	8	4	7	4	13	5	14	4
<b>Vol non spécifié</b>	77	3		3	2	1		1	4			1
<b>Total</b>	<b>1.303</b>	<b>779</b>	<b>622</b>	<b>644</b>	<b>544</b>	<b>576</b>	<b>451</b>	<b>617</b>	<b>699</b>	<b>665</b>	<b>618</b>	<b>278</b>



PPF/DGR/DRI/BIPOL - Statistiques policières de criminalité (date de clôture: 31/10/2025)  
 Les données pour les années 2001 jusqu'à 2014 ne sont plus publiées mais restent disponibles sur demande auprès du service BIPOL.  
 Les données pour 2025 ne concernent que le 1er semestre.



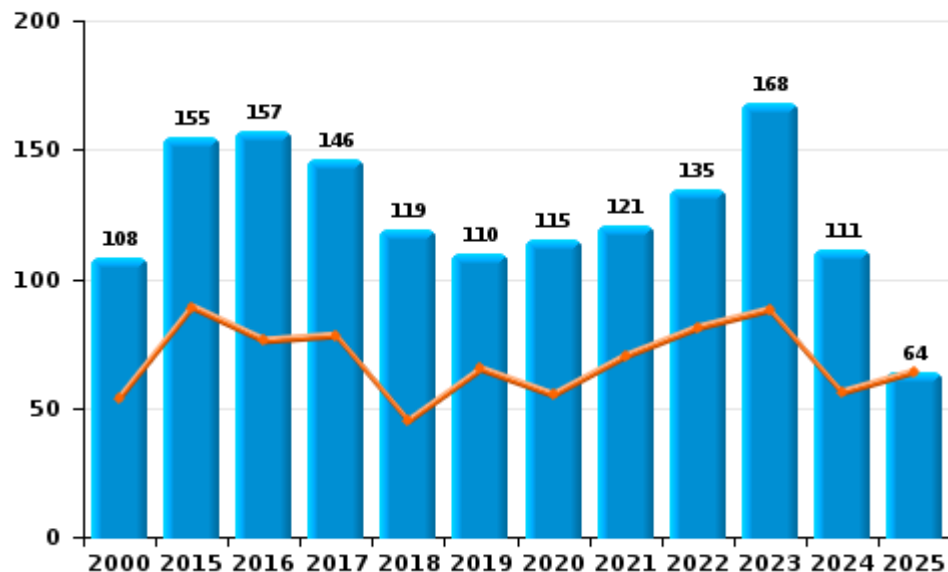
I.2. Catégorie des infractions : Dégradation de la propriété (top 5 des infractions au niveau national 2024)

**Koekelberg**

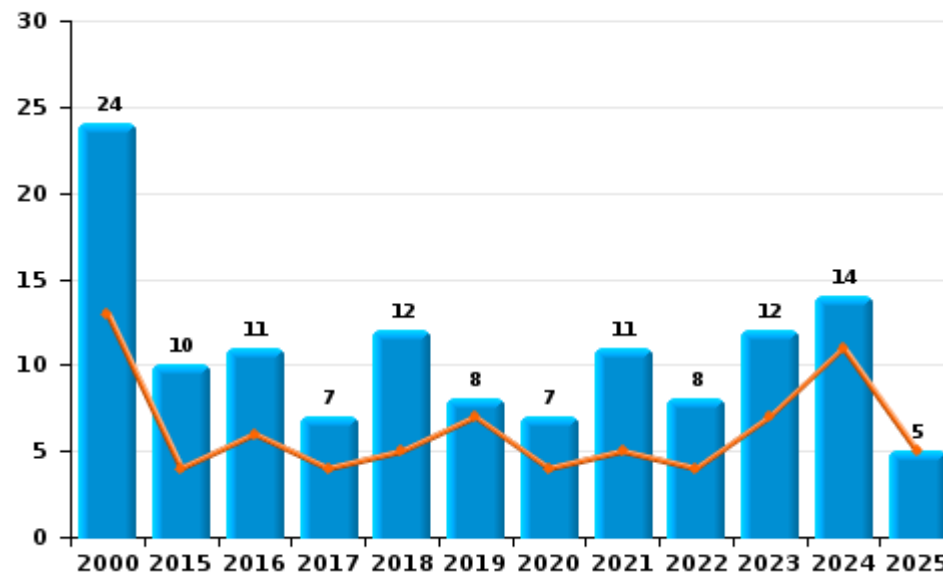
	2000	2015	2016	2017	2018	2019	2020	2021	2022	2023	2024	2025
<b>Vandalisme</b>	108	155	157	146	119	110	115	121	135	168	111	64
<b>Incendie involontaire</b>	9	8	6	4	7	7	5	5	6	6	7	3
<b>Incendie volontaire</b>	15	2	5	3	5	1	2	6	2	6	7	2
<b>Destruction, dénaturaion, dégradation</b>	42	1		1		1				2	1	1
<b>Destruction par explosion volontaire</b>									1			
<b>Total</b>	<b>174</b>	<b>166</b>	<b>168</b>	<b>154</b>	<b>131</b>	<b>119</b>	<b>122</b>	<b>132</b>	<b>144</b>	<b>182</b>	<b>126</b>	<b>70</b>

Année ■  
Semestre 1 ■

**Vandalisme**



**Incendie**

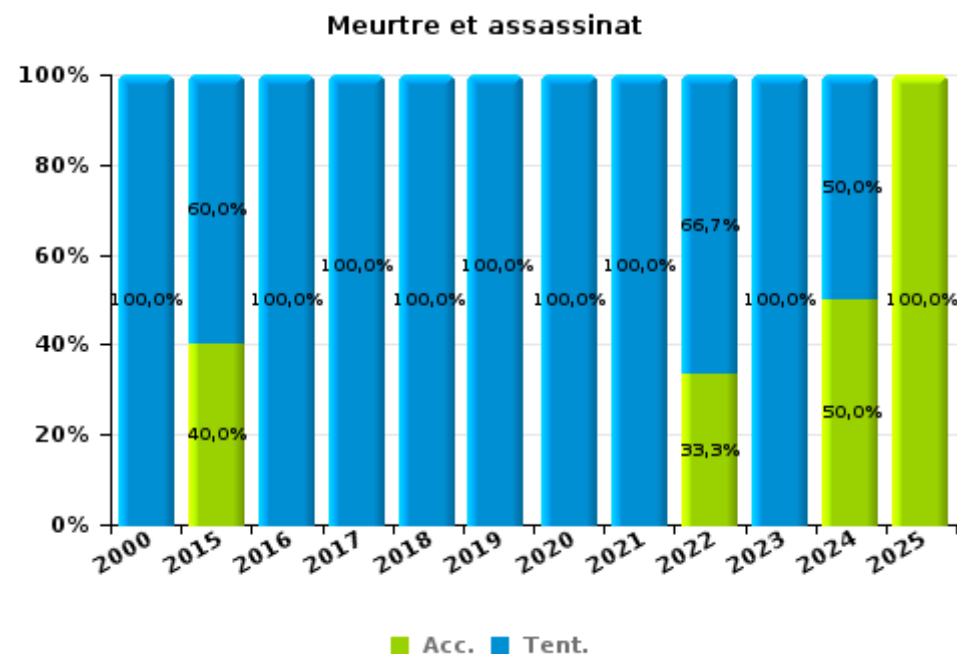
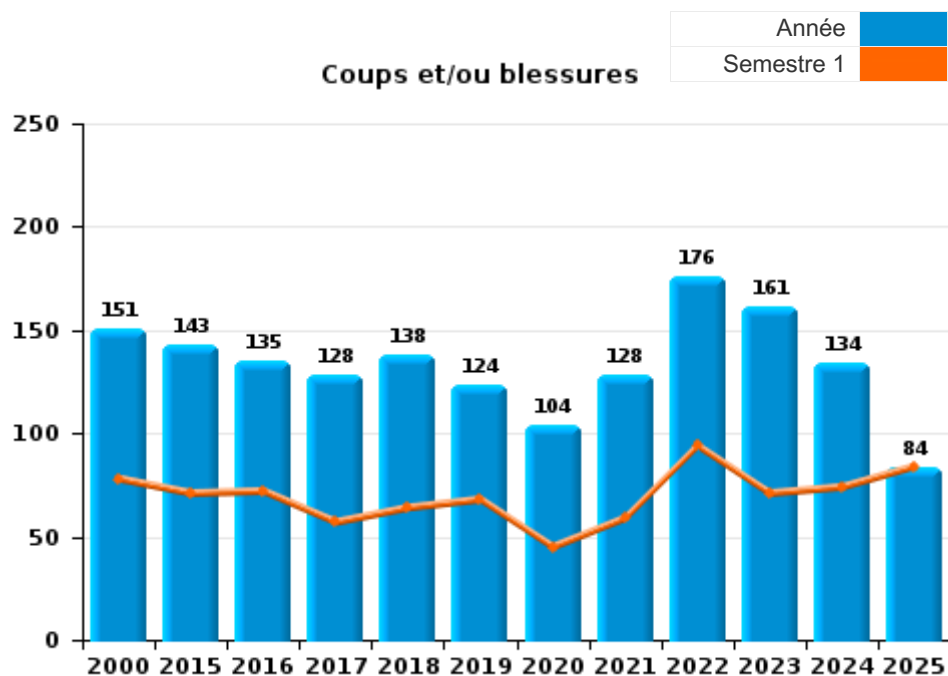




I.3. Catégorie des infractions : Infr. contre l'intégrité physique (top 5 des infractions au niveau national 2024)

**Koekelberg**

	2000	2015	2016	2017	2018	2019	2020	2021	2022	2023	2024	2025
<b>Coups et/ou blessures</b>	151	143	135	128	138	124	104	128	176	161	134	84
<b>Autres</b>	12	15	9	17	9	19	10	13	10	10	12	5
<b>Meurtre et assassinat</b>	1	5	2	2	2	2	3	5	3	1	4	1
<b>Total</b>	<b>164</b>	<b>163</b>	<b>146</b>	<b>147</b>	<b>149</b>	<b>145</b>	<b>117</b>	<b>146</b>	<b>189</b>	<b>172</b>	<b>150</b>	<b>90</b>



FPF/DGR/DRI/BIPOL - Statistiques policières de criminalité (date de clôture: 31/10/2025)  
 Les données pour les années 2001 jusqu'à 2014 ne sont plus publiées mais restent disponibles sur demande auprès du service BIPOL.  
 Les données pour 2025 ne concernent que le 1er semestre.



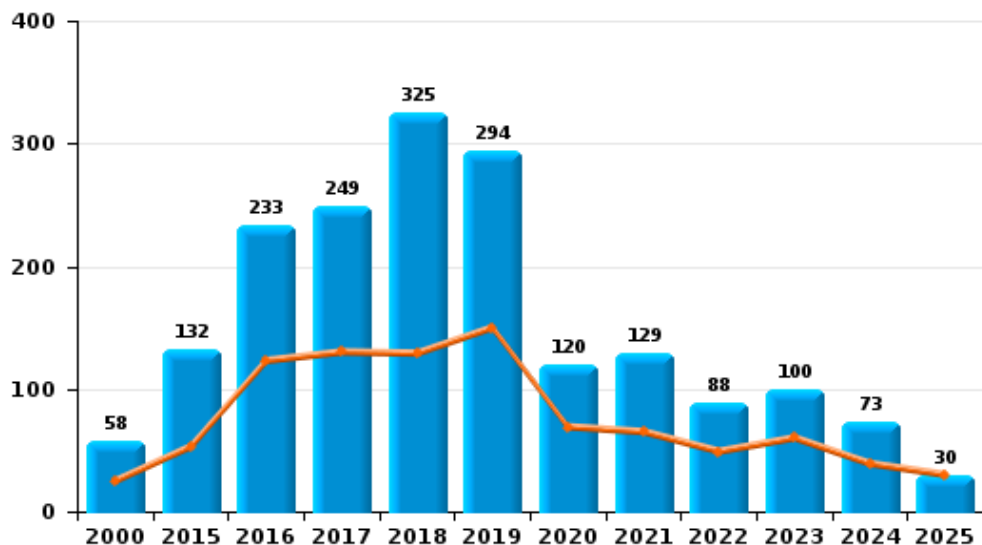
I.4. Catégorie des infractions : Drogues (top 5 des infractions au niveau national 2024)

Koekelberg

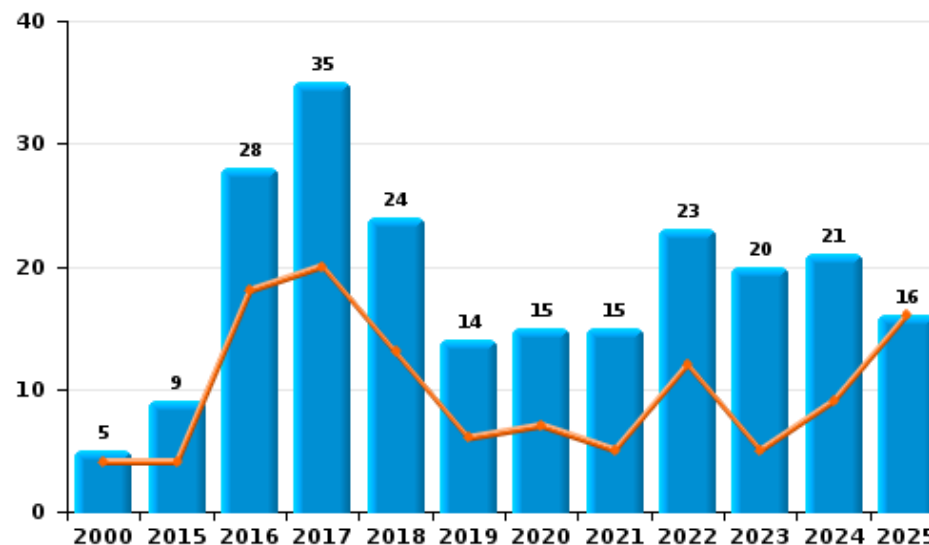
	2000	2015	2016	2017	2018	2019	2020	2021	2022	2023	2024	2025
Détention	58	132	233	249	325	294	120	129	88	100	73	30
Commerce	5	9	28	35	24	14	15	15	23	20	21	16
Usage	54						2		1		2	1
Autres	2		6	1	6	4	6	3	6	9	6	3
Importation et exportation	4	2	1	2	10	6	2		1			1
Fabrication		2	3	6	2	2	1	1		1	1	1
Protoxyde d'azote (gaz hilarant)											1	1
<b>Total</b>	<b>123</b>	<b>145</b>	<b>271</b>	<b>293</b>	<b>367</b>	<b>320</b>	<b>146</b>	<b>148</b>	<b>119</b>	<b>130</b>	<b>104</b>	<b>53</b>



Détention



Commerce



FPF/DGR/DRI/BIPOL - Statistiques policières de criminalité (date de clôture: 31/10/2025)  
 Les données pour les années 2001 jusqu'à 2014 ne sont plus publiées mais restent disponibles sur demande auprès du service BIPOL.  
 Les données pour 2025 ne concernent que le 1er semestre.



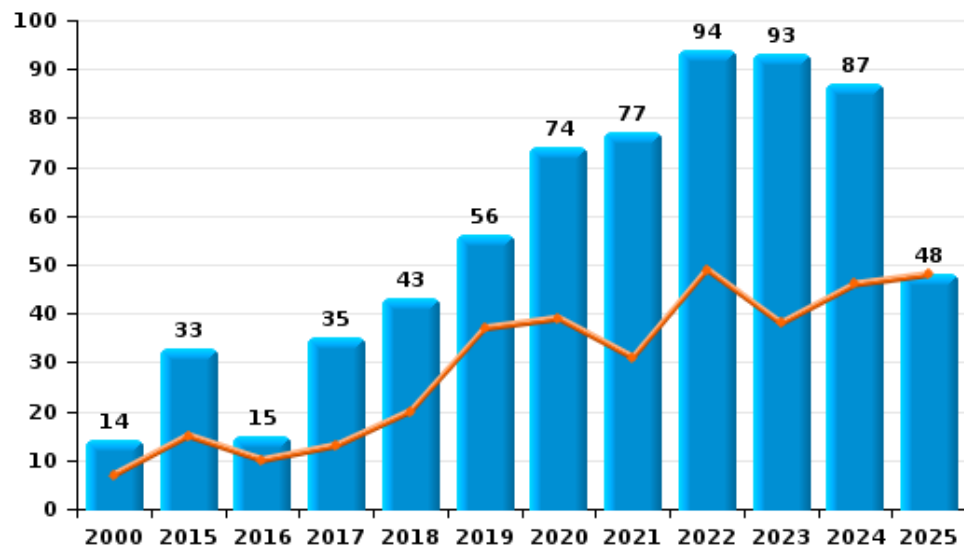
I.5. Catégorie des infractions : Fraude (top 5 des infractions au niveau national 2024)

Koekelberg

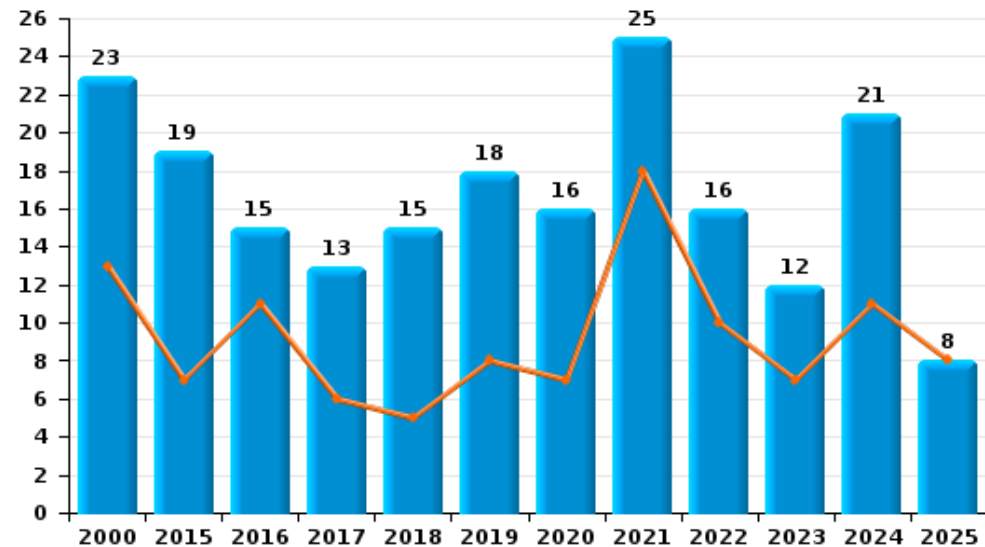
	2000	2015	2016	2017	2018	2019	2020	2021	2022	2023	2024	2025
Escroquerie	14	33	15	35	43	56	74	77	94	93	87	48
Abus de confiance et infr. apparentées	23	19	15	13	15	18	16	25	16	12	21	8
Détournement et destruction frauduleuse	69	3	2	4	6	5	5	2	9	6	8	5
Recel	13	6	11	8	7	17	7	10	12	10	8	6
Fraudes: Autres	2		2	2	3	5	14	9	7	15	20	5
Infr. liées à l'insolvabilité	1	3	2	1	4	1			1	1		
Grivèlerie	3		1			2	2	1	1			
<b>Total</b>	<b>125</b>	<b>64</b>	<b>48</b>	<b>63</b>	<b>78</b>	<b>104</b>	<b>118</b>	<b>124</b>	<b>140</b>	<b>137</b>	<b>144</b>	<b>72</b>



Escroquerie



Abus de confiance et infr. apparentées



FPF/DGR/DRI/BIPOL - Statistiques policières de criminalité (date de clôture: 31/10/2025)

Les données pour les années 2001 jusqu'à 2014 ne sont plus publiées mais restent disponibles sur demande auprès du service BIPOL.  
Les données pour 2025 ne concernent que le 1er semestre.

# ***STATISTIQUES POLICIERES DE CRIMINALITE***

---

***LIEU DE PERPETRATION: COMMUNE***

**Koekelberg**

***PARTIE II : FIGURES CRIMINELLES / PHENOMENES***



**Koekelberg**

**FC Vol moyen de transport**

	2000	2015	2016	2017	2018	2019	2020	2021	2022	2023	2024	2025
Vol de voiture	130	26	25	15	21	20	8	11	14	10	20	12
Vol de moto	15	7	5	5	5	4	3	6	6	5	3	2
Carjacking	8	2			1	1					2	
Homejacking		1										
Vol dans les garages	1	1			1					1		
Vol de vélomoteur	10	1	1		3	4	4	1	12	2	2	1
Vol de vélo	7	48	36	61	28	56	39	34	51	43	42	20

**FC Cambriolage**

	2000	2015	2016	2017	2018	2019	2020	2021	2022	2023	2024	2025
Cambriolage dans habitation	101	152	106	102	87	94	51	59	131	91	89	24
Cambriolage ds entreprise ou commerce	59	33	37	30	24	47	23	16	22	22	21	3
Cambriolage ds service public ou bâtiment administ	13	5	5	5	7	13	2	6	3	3	4	
Cambriolage dans bâtiment (total)	173	189	148	137	118	154	76	81	156	116	114	27



**FC Vol autre**

	2000	2015	2016	2017	2018	2019	2020	2021	2022	2023	2024	2025
Vol à main armée	40	23	11	18	11	8	7	17	20	3	12	2
Vol avec violence sans arme	152	125	89	104	70	51	31	43	62	70	53	26
Vol dans ou sur un véhicule	515	126	133	113	81	79	115	179	131	144	114	32
Sacjacking dans une voiture		6	12	8		8			2			
Vol d'armes et explosifs	3			1		1	2	2	1	2	2	
Steaming				1	1							
Arrachage de sac à main	37	7	2	6	6	4	1	3	5	3		1
Vol à l'arraché	47	63	62	69	45	39	20	24	34	39	25	13
Vol à la tire	57	83	55	64	76	68	75	128	107	111	133	71
Vol à l'étalage	7	8	2	4	6	3	5	8	8	11	5	7
Vol par ruse	45	25	9	7	8	10	9	13	2	6	6	3
Vol de métaux		1	3		2	1		1				
Vol sur les chantiers	3	3	6	5	6	8	5	5	3	3	1	
Home-invasion				2	2					1		
Vol d'animaux				1								
Vol de cargaison				2					1			

**Criminalité ICT**

	2000	2015	2016	2017	2018	2019	2020	2021	2022	2023	2024	2025
Fraude de cartes de paiements		19	17	22	33	19	26	34	35	35	28	14
Phishing		1	1	1	1		2		1		4	
Shouldersurfing		2	2	4		3	3		1		4	
Skimming			1					4	3			



FC Autre

	2000	2015	2016	2017	2018	2019	2020	2021	2022	2023	2024	2025
Violence contre les métiers d'intérêt général	3	3	1	3	5	6	8	4	14	3	3	2
Viol collectif	3		1	1								
Graffiti		11	12	13	4	9	5	5	5	13	2	6
Dégradation de voiture	32	76	88	70	64	54	66	79	61	85	51	25
Rixe au couteau		3	8	3	1	2	1	7	2	4	5	2

PH Violence intrafamiliale (VIF)

	2000	2015	2016	2017	2018	2019	2020	2021	2022	2023	2024	2025
VIF: physique, dans le couple	13	38	42	41	55	32	28	32	52	37	35	20
VIF: physique, envers des descendants	4	5	15	10	12	11	9	14	13	12	12	4
VIF: physique, envers d'autres membres	20	8	10	5	8	6	3	9	9	9	8	5

VIF: sexuelle, dans le couple										1		
VIF: sexuelle, envers des descendants	1		1		1	1	1	2	1			
VIF: sexuelle, envers d'autres membres												1

VIF: psychique, dans le couple	19	12	10	6	8	15	14	15	7	4	16	13
VIF: psychique, envers des descendants	1	2		2	2	2	1	3	2	4	4	1
VIF: psychique, envers d'autres membres			3		1	3	2	2	1			

VIF: économique, dans le couple		1	1	2	2	3	2	1	1	1	1	2
VIF: économique, envers des descendants	2	1									1	
VIF: économique, envers d'autres membres	18	2	3	1	4	2		1	4	4		4

PH Hormones et dopage

	2000	2015	2016	2017	2018	2019	2020	2021	2022	2023	2024	2025
Dopage humain	2		3	1	1	2	2	1				
Engraissement illégal			1	1						1		



PH Drogues

	2000	2015	2016	2017	2018	2019	2020	2021	2022	2023	2024	2025
Vente de cocaïne		2	6	6	6	4	4	9	7	12	11	10
Vente de drogues synthétiques			1								2	1
Production de cannabis (culture)		1	1	5	1	1				1	1	1
Vente de cannabis en grande quantité			1				2	1	3	3	1	2
Vente-traffic d'héroïne		1	1	4	3	1	3	1	2	3	2	2

PH Trafic d'armes

	2000	2015	2016	2017	2018	2019	2020	2021	2022	2023	2024	2025
Commerce et production d'arme à feu et mun.				1		1	1	1			1	
Commerce et production d'arme non à feu				1								

PH Traite des êtres humains

	2000	2015	2016	2017	2018	2019	2020	2021	2022	2023	2024	2025
TEH - exploitation économique	1		1	1								
TEH - exploitation sexuelle									1	2	1	1



**PH Violence dans l'espace public**

	2000	2015	2016	2017	2018	2019	2020	2021	2022	2023	2024	2025
Violence physique (transport public)	15	15	23	15	17	21	20	13	15	20	19	8
Violence physique (voie publique)	78	63	54	55	46	40	47	50	74	65	69	33
Violence physique (autre endroit public)	8	9	5	7	5	5	7	6	9	5	7	5
Violence physique (endroit accessible au public)	14	12	7	10	7	12	2	6	7	8	4	2
Violence sexuelle (transport public)	4	4	1	1	3	3	1	4	3	7	2	
Violence sexuelle (voie publique)	5	1	6	2	3	4	1		3	6	6	3
Violence sexuelle (autre endroit public)	2		3	1			1		2	2	2	2
Violence sexuelle (endroit accessible au public)	2		1	2		1	1		1	2		
Violence psychique (transport public)	31	26	19	28	20	14	8	8	8	10	8	1
Violence psychique (voie publique)	51	35	24	34	29	33	27	22	40	37	46	17
Violence psychique (autre endroit public)	12	6	2	2	2	1	8	1	3	4	4	4
Violence psychique (endroit accessible au public)	10	15	14	6	5	8	5	8	4	6	6	3
Vol à main armée (transport public)	2	3	1				1	1	2	1	1	
Vol à main armée (voie publique)	14	6	3	5	4	2	1	5	7	2	6	2
Vol à main armée (autre endroit public)	14	4	1	4	1		1	1	3		3	
Vol à main armée (endroit accessible au public)	7	7	4	8	5	5	3	4	5			
Vol avec violence sans arme (transport public)	17	34	19	9	17	5	5	5	6	14	11	5
Vol avec violence sans arme (voie publique)	95	66	53	71	37	34	19	26	25	34	23	10
Vol avec violence sans arme (autre endroit public)	22	13	14	15	8	4		5	17	14	9	5
Vol avec violence sans arme (endr. acces. au pub.)	4	2	1	4	1	2		2	6	1	1	3

**PH Autre**

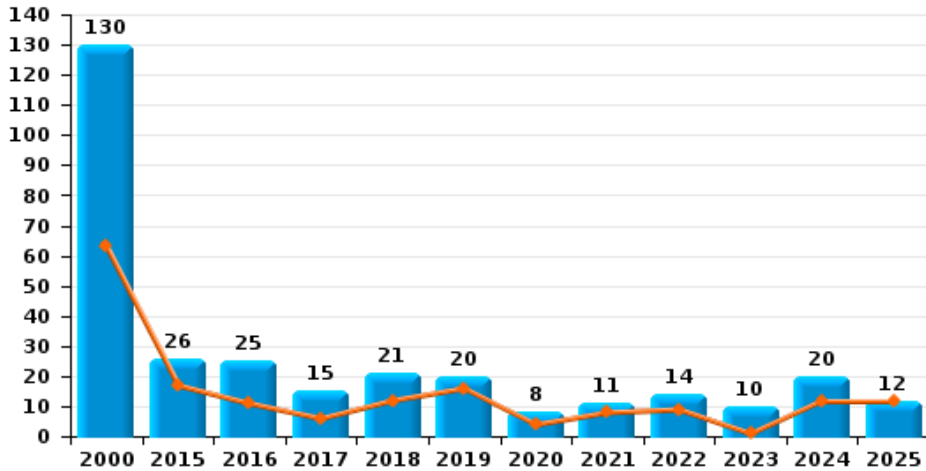
	2000	2015	2016	2017	2018	2019	2020	2021	2022	2023	2024	2025
Faux policiers		1	1		1					1		
Terrorisme, extrémisme et radicalisme		1	2	5			1	1			1	1
Cyberharcèlement	8	13	8	10	12	9	13	17	14	13	13	12
Fraude à l'identité	19	29	28	39	18	24	29	19	24	18	11	5



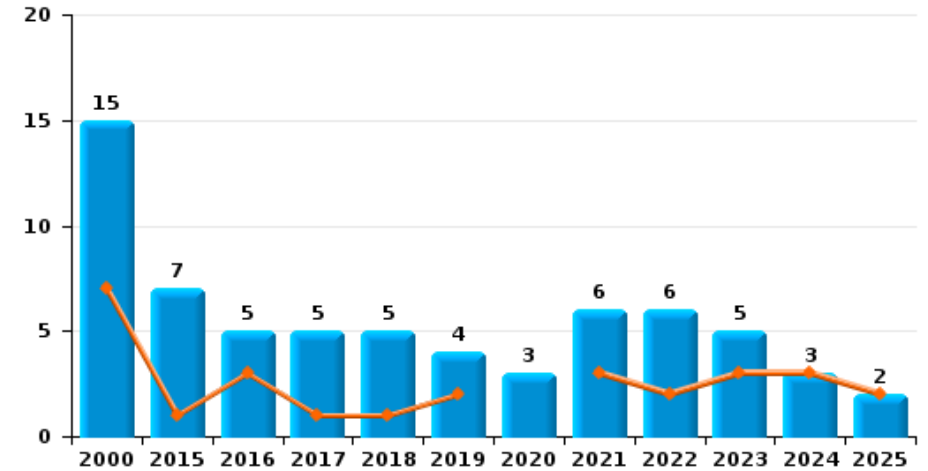
**Koekelberg**

Année	■
Semestre 1	■

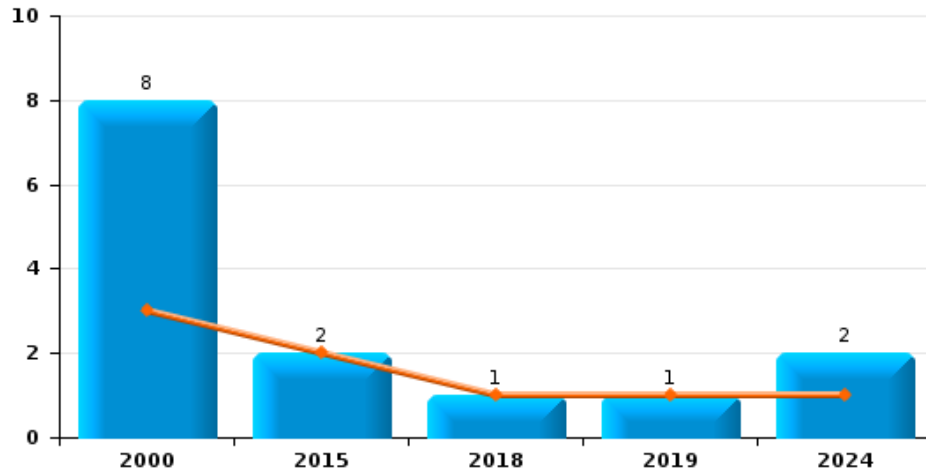
**Vol de voiture**



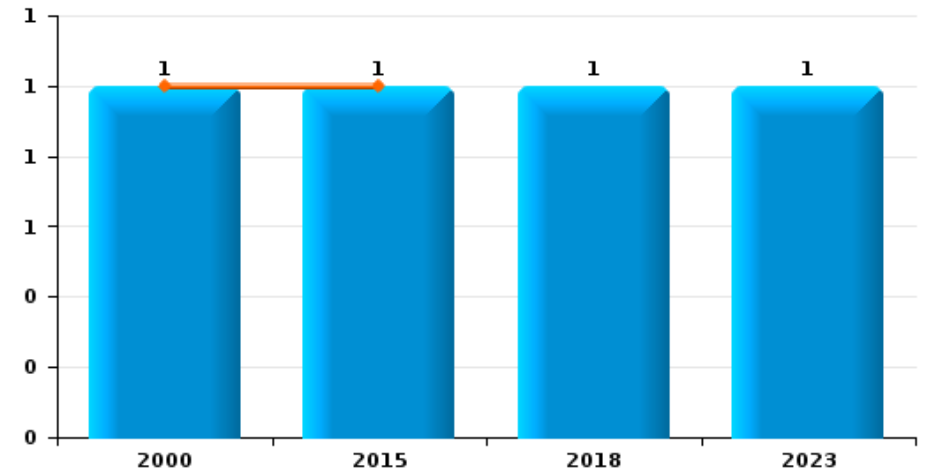
**Vol de moto**



**Carjacking**



**Vol dans les garages**

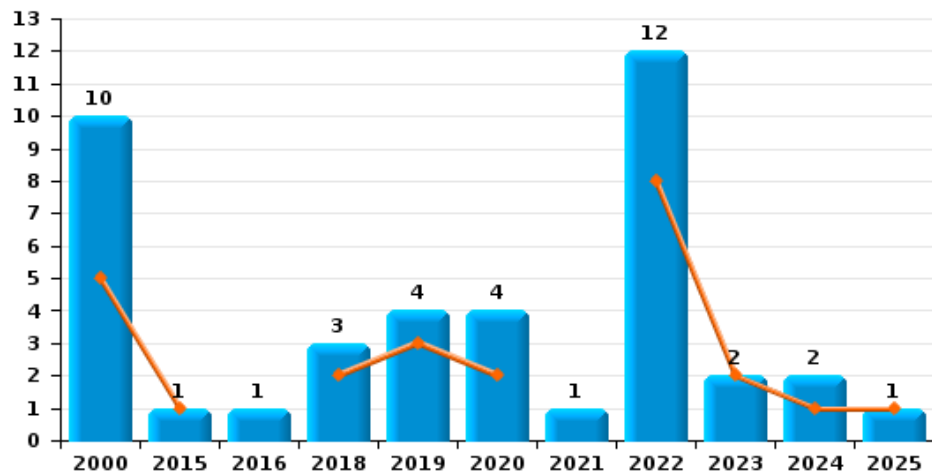




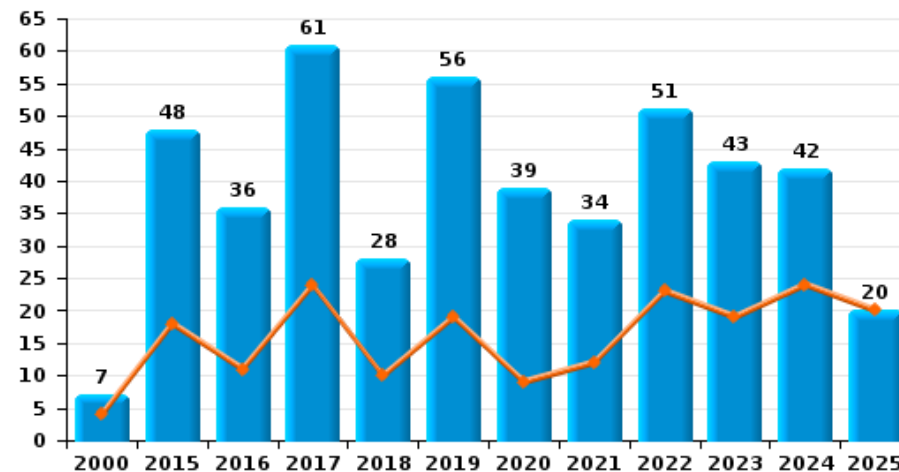
**Koekelberg**

Année ■  
Semestre 1 ■

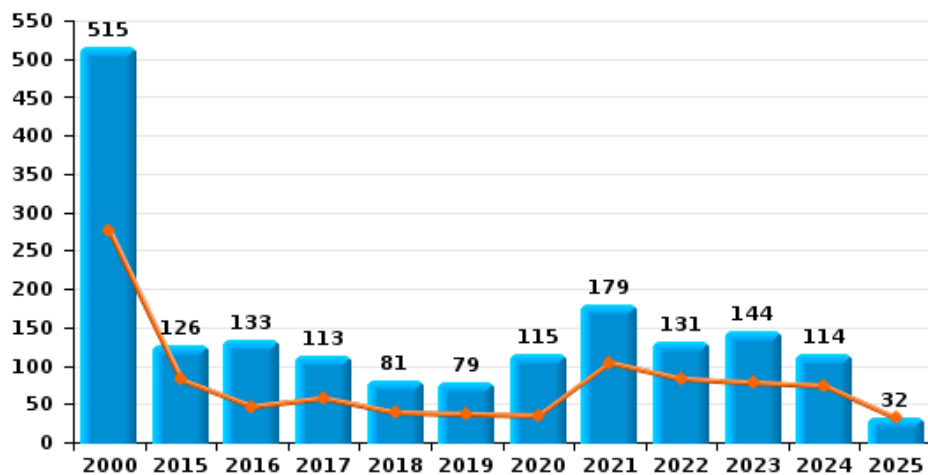
**Vol de vélomoteur**



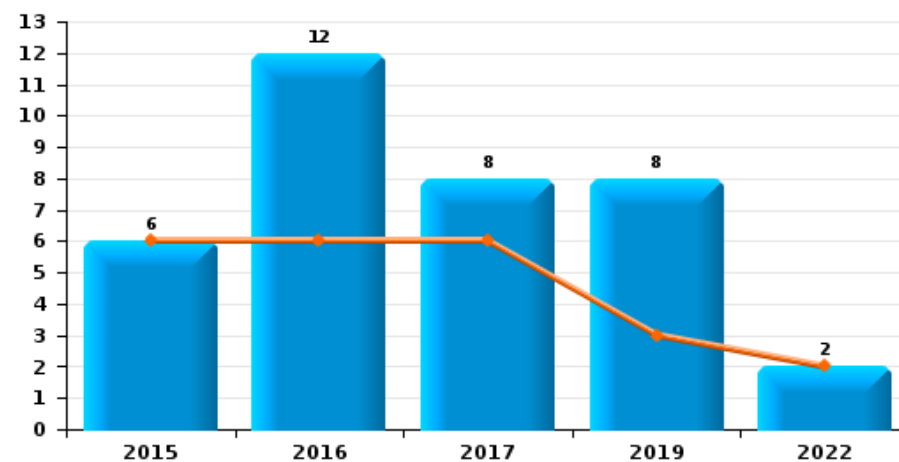
**Vol de vélo**



**Vol dans ou sur un véhicule**



**Sacjacking dans une voiture**

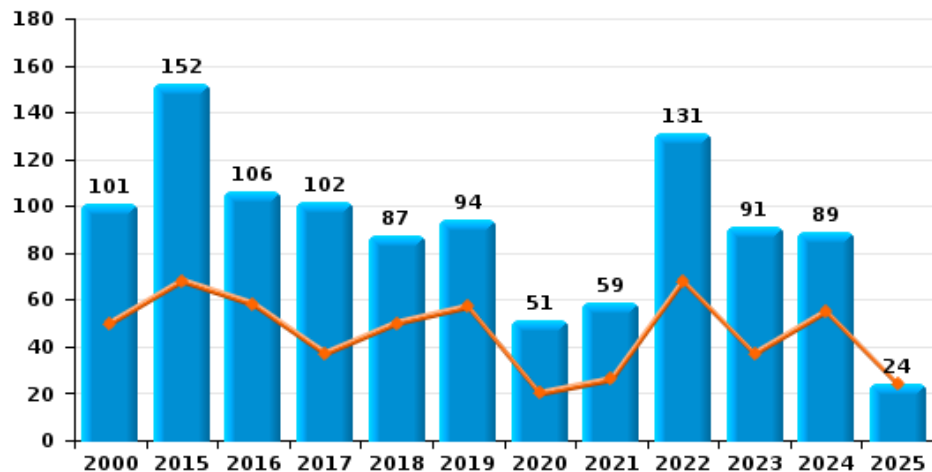




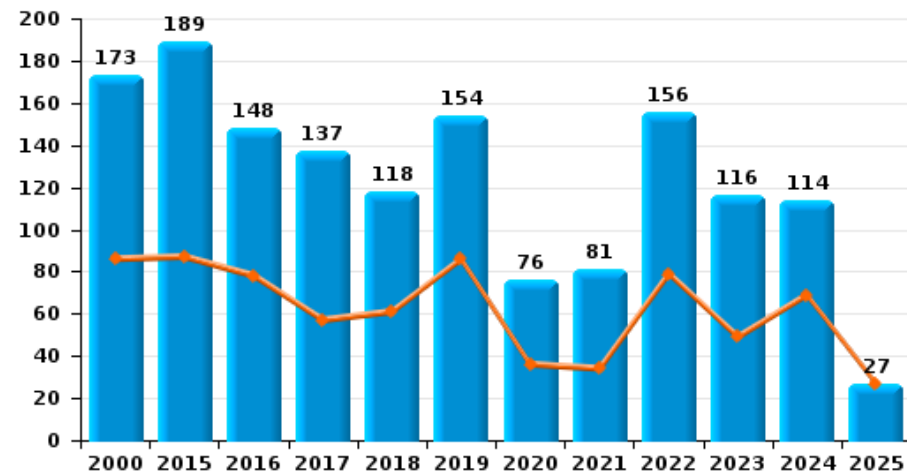
**Koekelberg**

Année ■  
Semestre 1 ■

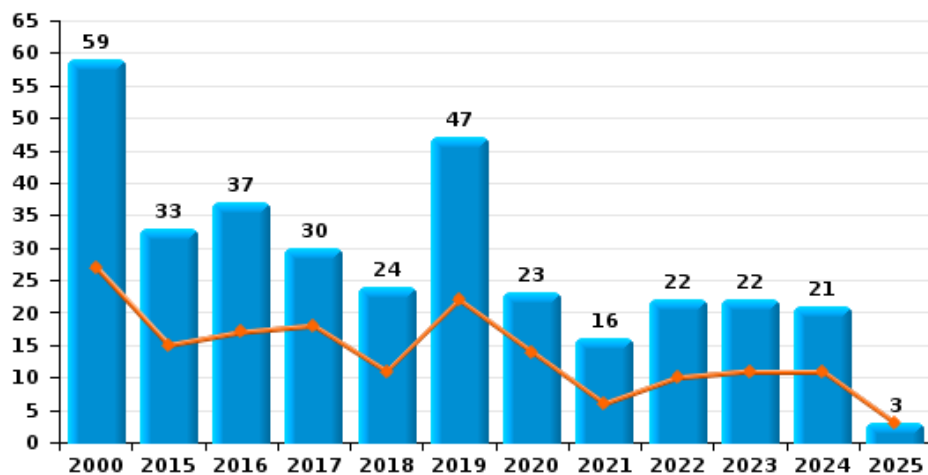
**Cambriolage dans habitation**



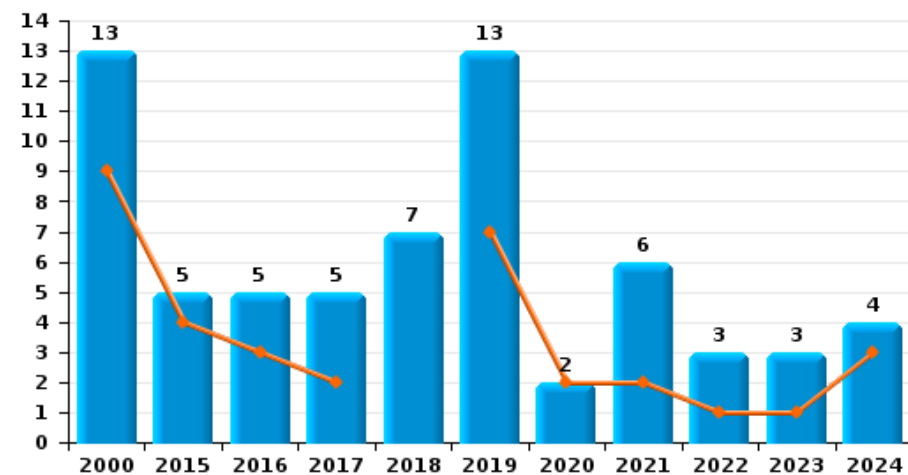
**Cambriolage dans bâtiment (total)**



**Cambriolage ds entreprise ou commerce**



**Cambriolage ds service public ou bâtiment administratif**

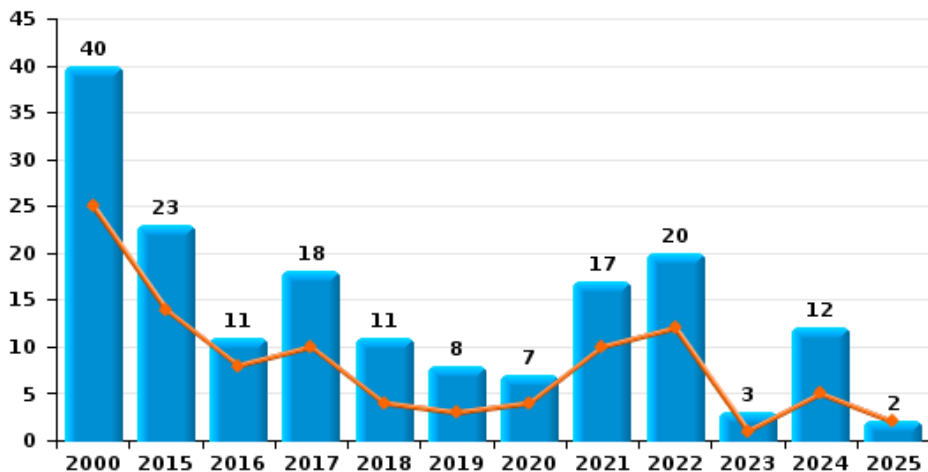




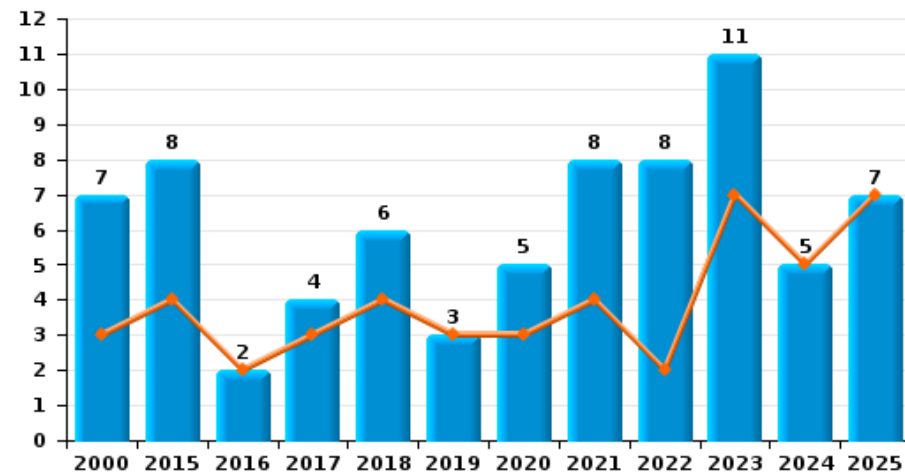
**Koekelberg**

Année	<span style="color: blue;">■</span>
Semestre 1	<span style="color: orange;">■</span>

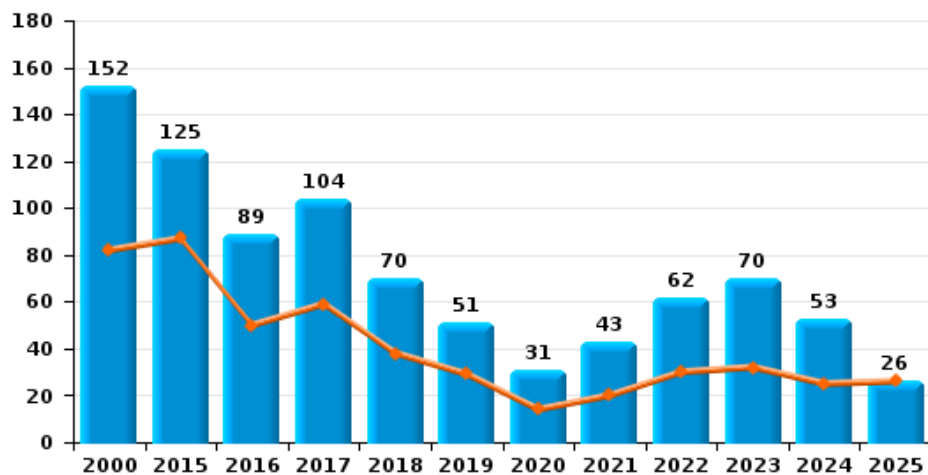
**Vol à main armée**



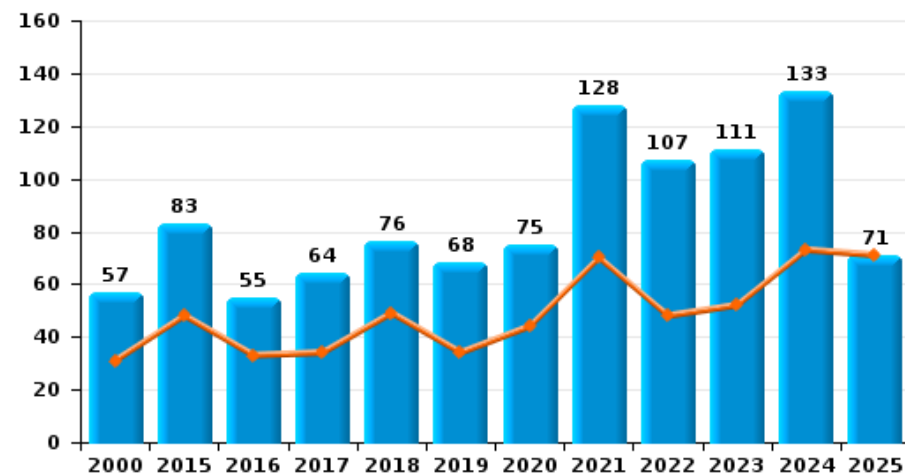
**Vol à l'étalage**



**Vol avec violence sans arme**



**Vol à la tire**

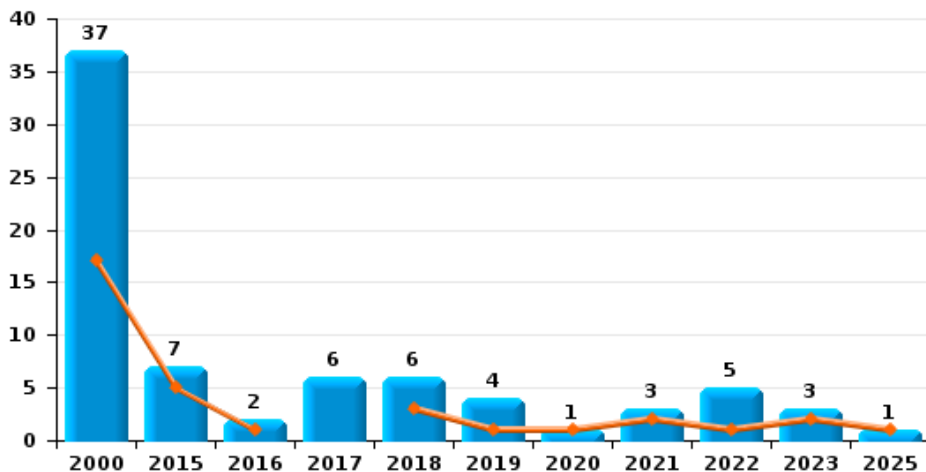




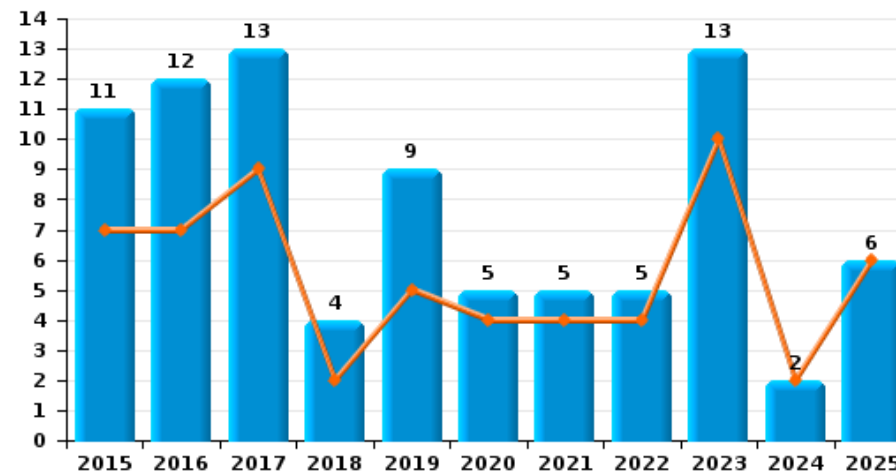
**Koekelberg**



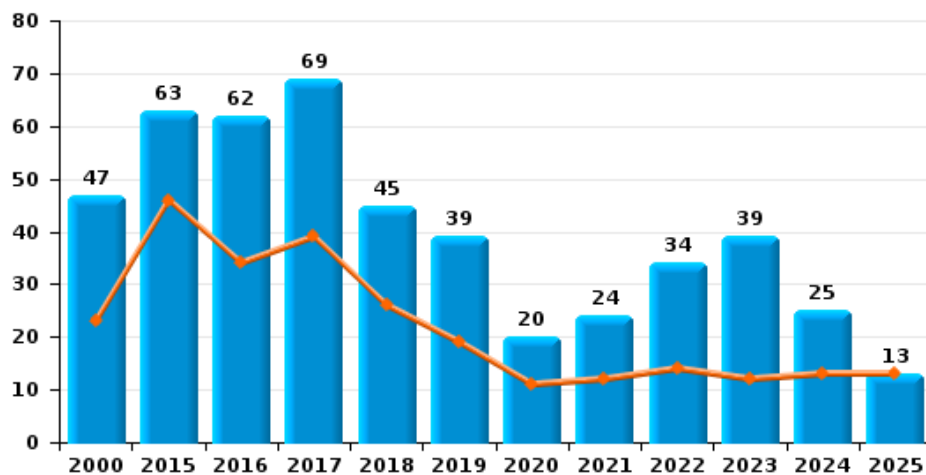
**Arrachage de sac à main**



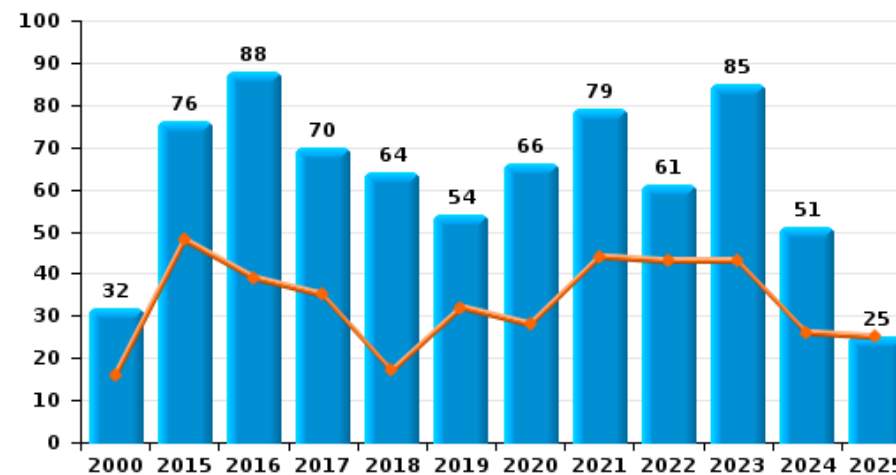
**Graffiti**



**Vol à l'arraché**



**Dégradation de voiture**





**Koekelberg**

**FC Vol moyen de transport**

		2000	2015	2016	2017	2018	2019	2020	2021	2022	2023	2024	2025
Vol de voiture	Trim 1	29	8	5	4	6	10	3	3	2	1	4	9
	Trim 2	34	9	6	2	6	6	1	5	7		8	3
	Trim 3	38	5	7	2	5	2	1	1	1	4	2	
	Trim 4	29	4	7	7	4	2	3	2	4	5	6	
	<b>Total</b>	<b>130</b>	<b>26</b>	<b>25</b>	<b>15</b>	<b>21</b>	<b>20</b>	<b>8</b>	<b>11</b>	<b>14</b>	<b>10</b>	<b>20</b>	<b>12</b>
Vol de moto	Trim 1	4				1			1	2			2
	Trim 2	3	1	3	1		2		2		3	3	
	Trim 3	1	3		3	2	1	1	1	1	1		
	Trim 4	7	3	2	1	2	1	2	2	3	1		
	<b>Total</b>	<b>15</b>	<b>7</b>	<b>5</b>	<b>5</b>	<b>5</b>	<b>4</b>	<b>3</b>	<b>6</b>	<b>6</b>	<b>5</b>	<b>3</b>	<b>2</b>
Carjacking	Trim 1	1	1			1							
	Trim 2	2	1				1					1	
	Trim 3	2											
	Trim 4	3										1	
	<b>Total</b>	<b>8</b>	<b>2</b>			<b>1</b>	<b>1</b>					<b>2</b>	
Homejacking	Trim 2		1										
<b>Total</b>		<b>1</b>											
Vol dans les garages	Trim 2	1	1										
	Trim 3										1		
	Trim 4					1							
	<b>Total</b>	<b>1</b>	<b>1</b>			<b>1</b>					<b>1</b>		
Vol de vélomoteur	Trim 1	2					1	2		3			
	Trim 2	3	1			2	2			5	2	1	1
	Trim 3	2		1		1			1	1		1	
	Trim 4	3					1	2		3			
	<b>Total</b>	<b>10</b>	<b>1</b>	<b>1</b>		<b>3</b>	<b>4</b>	<b>4</b>	<b>1</b>	<b>12</b>	<b>2</b>	<b>2</b>	<b>1</b>



FC Vol moyen de transport

		2000	2015	2016	2017	2018	2019	2020	2021	2022	2023	2024	2025
Vol de vélo	Trim 1		7	2	9	4	8	4	6	13	9	6	6
	Trim 2	4	11	9	15	6	11	5	6	10	10	18	14
	Trim 3	1	22	16	17	14	27	19	13	8	10	11	
	Trim 4	2	8	9	20	4	10	11	9	20	14	7	
Total		7	48	36	61	28	56	39	34	51	43	42	20



FC Cambriolage

		2000	2015	2016	2017	2018	2019	2020	2021	2022	2023	2024	2025
Cambriolage dans habitation	Trim 1	27	28	28	20	30	32	14	9	25	17	24	11
	Trim 2	23	40	30	17	20	25	6	17	43	20	31	13
	Trim 3	29	40	27	26	13	19	21	18	37	25	14	
	Trim 4	22	44	21	39	24	18	10	15	26	29	20	
	<b>Total</b>	<b>101</b>	<b>152</b>	<b>106</b>	<b>102</b>	<b>87</b>	<b>94</b>	<b>51</b>	<b>59</b>	<b>131</b>	<b>91</b>	<b>89</b>	<b>24</b>
Cambriolage ds entreprise ou commerce	Trim 1	12	3	7	13	10	12	11	3	8	9	7	3
	Trim 2	15	12	10	5	1	10	3	3	2	2	4	
	Trim 3	16	10	11	4	5	8	4	4	3	5	2	
	Trim 4	16	8	9	8	8	17	5	6	9	6	8	
	<b>Total</b>	<b>59</b>	<b>33</b>	<b>37</b>	<b>30</b>	<b>24</b>	<b>47</b>	<b>23</b>	<b>16</b>	<b>22</b>	<b>22</b>	<b>21</b>	<b>3</b>
Cambriolage ds service public ou bâtiment administ	Trim 1	5	2	1			5		1		1	3	
	Trim 2	4	2	2	2		2	2	1	1			
	Trim 3			2	1	2	1		2	1			
	Trim 4	4	1		2	5	5		2	1	2	1	
	<b>Total</b>	<b>13</b>	<b>5</b>	<b>5</b>	<b>5</b>	<b>7</b>	<b>13</b>	<b>2</b>	<b>6</b>	<b>3</b>	<b>3</b>	<b>4</b>	
Cambriolage dans bâtiment (total)	Trim 1	44	33	36	33	40	49	25	13	33	27	34	14
	Trim 2	42	54	42	24	21	37	11	21	46	22	35	13
	Trim 3	45	49	40	31	20	28	25	24	41	30	16	
	Trim 4	42	53	30	49	37	40	15	23	36	37	29	
	<b>Total</b>	<b>173</b>	<b>189</b>	<b>148</b>	<b>137</b>	<b>118</b>	<b>154</b>	<b>76</b>	<b>81</b>	<b>156</b>	<b>116</b>	<b>114</b>	<b>27</b>



FC Vol autre

		2000	2015	2016	2017	2018	2019	2020	2021	2022	2023	2024	2025
Vol à main armée	Trim 1	18	7	6	6	3	1	4	6	9	1	4	1
	Trim 2	7	7	2	4	1	2		4	3		1	1
	Trim 3	5	4		1	3	2	3	5	1	1	2	
	Trim 4	10	5	3	7	4	3		2	7	1	5	
	<b>Total</b>	<b>40</b>	<b>23</b>	<b>11</b>	<b>18</b>	<b>11</b>	<b>8</b>	<b>7</b>	<b>17</b>	<b>20</b>	<b>3</b>	<b>12</b>	<b>2</b>
Vol avec violence sans arme	Trim 1	43	44	28	28	17	13	8	12	18	14	11	14
	Trim 2	39	43	22	31	21	16	6	8	12	18	14	12
	Trim 3	17	12	15	18	21	12	9	13	12	18	16	
	Trim 4	53	26	24	27	11	10	8	10	20	20	12	
	<b>Total</b>	<b>152</b>	<b>125</b>	<b>89</b>	<b>104</b>	<b>70</b>	<b>51</b>	<b>31</b>	<b>43</b>	<b>62</b>	<b>70</b>	<b>53</b>	<b>26</b>
Vol dans ou sur un véhicule	Trim 1	137	44	25	23	21	14	17	69	53	48	37	15
	Trim 2	139	38	22	35	18	23	18	35	30	30	37	17
	Trim 3	99	25	31	24	22	18	33	39	26	32	16	
	Trim 4	140	19	55	31	20	24	47	36	22	34	24	
	<b>Total</b>	<b>515</b>	<b>126</b>	<b>133</b>	<b>113</b>	<b>81</b>	<b>79</b>	<b>115</b>	<b>179</b>	<b>131</b>	<b>144</b>	<b>114</b>	<b>32</b>
Sacjacking dans une voiture	Trim 1		3	6	3		1			2			
	Trim 2		3		3		2						
	Trim 3			1			2						
	Trim 4			5	2		3						
	<b>Total</b>		<b>6</b>	<b>12</b>	<b>8</b>		<b>8</b>			<b>2</b>			
Vol d'armes et explosifs	Trim 1	1											
	Trim 2	1									1	1	
	Trim 3	1						1	1	1	1	1	
	Trim 4				1		1	1	1				
	<b>Total</b>	<b>3</b>			<b>1</b>		<b>1</b>	<b>2</b>	<b>2</b>	<b>1</b>	<b>2</b>	<b>2</b>	
Steaming	Trim 2				1								
	Trim 3					1							
	<b>Total</b>				<b>1</b>	<b>1</b>							



FC Vol autre

		2000	2015	2016	2017	2018	2019	2020	2021	2022	2023	2024	2025
Arrachage de sac à main	Trim 1	13	3	1		2	1		2		1		1
	Trim 2	4	2			1		1		1	1		
	Trim 3	3	1	1	4		2		1				
	Trim 4	17	1		2	3	1			4	1		
	<b>Total</b>	<b>37</b>	<b>7</b>	<b>2</b>	<b>6</b>	<b>6</b>	<b>4</b>	<b>1</b>	<b>3</b>	<b>5</b>	<b>3</b>		<b>1</b>
Vol à l'arraché	Trim 1	15	23	21	17	10	6	5	7	7	3	6	7
	Trim 2	8	23	13	22	16	13	6	5	7	9	7	6
	Trim 3	4	5	12	13	10	10	3	9	6	11	6	
	Trim 4	20	12	16	17	9	10	6	3	14	16	6	
	<b>Total</b>	<b>47</b>	<b>63</b>	<b>62</b>	<b>69</b>	<b>45</b>	<b>39</b>	<b>20</b>	<b>24</b>	<b>34</b>	<b>39</b>	<b>25</b>	<b>13</b>
Vol à la tire	Trim 1	14	32	15	14	26	18	31	46	26	28	26	47
	Trim 2	17	16	18	20	23	16	13	24	22	24	47	24
	Trim 3	10	24	12	9	15	11	13	27	20	26	21	
	Trim 4	16	11	10	21	12	23	18	31	39	33	39	
	<b>Total</b>	<b>57</b>	<b>83</b>	<b>55</b>	<b>64</b>	<b>76</b>	<b>68</b>	<b>75</b>	<b>128</b>	<b>107</b>	<b>111</b>	<b>133</b>	<b>71</b>
Vol à l'étalage	Trim 1	1	2	1	1	2	2	1	1		3	4	3
	Trim 2	2	2	1	2	2	1	2	3	2	4	1	4
	Trim 3	1	2			1		1	1	6	3		
	Trim 4	3	2		1	1		1	3		1		
	<b>Total</b>	<b>7</b>	<b>8</b>	<b>2</b>	<b>4</b>	<b>6</b>	<b>3</b>	<b>5</b>	<b>8</b>	<b>8</b>	<b>11</b>	<b>5</b>	<b>7</b>
Vol par ruse	Trim 1	15	6	4	3	2	5		7		1	2	1
	Trim 2	12	9	2	4	3	2	3	2	1		2	2
	Trim 3	9	5	2		2	2	4	2	1	3	2	
	Trim 4	9	5	1		1	1	2	2		2		
	<b>Total</b>	<b>45</b>	<b>25</b>	<b>9</b>	<b>7</b>	<b>8</b>	<b>10</b>	<b>9</b>	<b>13</b>	<b>2</b>	<b>6</b>	<b>6</b>	<b>3</b>



FC Vol autre

		2000	2015	2016	2017	2018	2019	2020	2021	2022	2023	2024	2025
Vol de métaux	Trim 1						1						
	Trim 2								1				
	Trim 3			3									
	Trim 4		1			2							
	<b>Total</b>		<b>1</b>	<b>3</b>		<b>2</b>	<b>1</b>		<b>1</b>				
Vol sur les chantiers	Trim 1	1		1	1		5	2	1				
	Trim 2	1			2	3	2		1	2		1	
	Trim 3	1	2	5	2			2	2		2		
	Trim 4		1			3	1	1	1	1	1		
	<b>Total</b>	<b>3</b>	<b>3</b>	<b>6</b>	<b>5</b>	<b>6</b>	<b>8</b>	<b>5</b>	<b>5</b>	<b>3</b>	<b>3</b>	<b>1</b>	
Home-invasion	Trim 1										1		
	Trim 2					1							
	Trim 3				1	1							
	Trim 4				1								
	<b>Total</b>				<b>2</b>	<b>2</b>					<b>1</b>		
Vol d'animaux	Trim 2			1									
<b>Total</b>			<b>1</b>										
Vol de cargaison	Trim 1									1			
	Trim 4				2								
	<b>Total</b>			<b>2</b>						<b>1</b>			



Criminalité ICT

		2000	2015	2016	2017	2018	2019	2020	2021	2022	2023	2024	2025
Fraude de cartes de paiements	Trim 1		8	4	6	5	6	13	10	6	5	7	12
	Trim 2		1	3	6	9	8	3	10	8	6	2	2
	Trim 3		6	4	1	10	4	4	7	11	10	8	
	Trim 4		4	6	9	9	1	6	7	10	14	11	
Total			19	17	22	33	19	26	34	35	35	28	14
Phishing	Trim 1				1								
	Trim 3		1	1				1		1		2	
	Trim 4					1		1				2	
Total			1	1	1	1		2		1		4	
Shouldersurfing	Trim 1		1	1			2	3				1	
	Trim 2						1			1			
	Trim 3		1	1	1								
	Trim 4				3							3	
Total			2	2	4		3	3		1		4	
Skimming	Trim 1								1				
	Trim 2			1					1	1			
	Trim 3								1	1			
	Trim 4								1	1			
Total				1					4	3			



FC Autre

		2000	2015	2016	2017	2018	2019	2020	2021	2022	2023	2024	2025
Violence contre les métiers d'intérêt général	Trim 1		2			2		2	1	4	1	1	1
	Trim 2	3	1	1	3	1	2	1	1	3		2	1
	Trim 3					1	2	2	1	4			
	Trim 4					1	2	3	1	3	2		
<b>Total</b>		<b>3</b>	<b>3</b>	<b>1</b>	<b>3</b>	<b>5</b>	<b>6</b>	<b>8</b>	<b>4</b>	<b>14</b>	<b>3</b>	<b>3</b>	<b>2</b>
Viol collectif	Trim 2	2											
	Trim 4	1		1	1								
	<b>Total</b>	<b>3</b>		<b>1</b>	<b>1</b>								
Graffiti	Trim 1		4	7	7	1	3	4	1	2	2	1	4
	Trim 2		3		2	1	2		3	2	8	1	2
	Trim 3		2	4	2		2	1	1		3		
	Trim 4		2	1	2	2	2			1			
<b>Total</b>			<b>11</b>	<b>12</b>	<b>13</b>	<b>4</b>	<b>9</b>	<b>5</b>	<b>5</b>	<b>5</b>	<b>13</b>	<b>2</b>	<b>6</b>
Dégradation de voiture	Trim 1	8	23	21	19	10	13	17	23	26	17	16	12
	Trim 2	8	25	18	16	7	19	11	21	17	26	10	13
	Trim 3	6	9	32	12	29	9	17	18	10	25	12	
	Trim 4	10	19	17	23	18	13	21	17	8	17	13	
<b>Total</b>		<b>32</b>	<b>76</b>	<b>88</b>	<b>70</b>	<b>64</b>	<b>54</b>	<b>66</b>	<b>79</b>	<b>61</b>	<b>85</b>	<b>51</b>	<b>25</b>
Rixe au couteau	Trim 1		3	1				1	3	1	3	1	
	Trim 2			1		1			1	1	1	3	2
	Trim 3			6	2		1		1				
	Trim 4				1		1		2			1	
<b>Total</b>			<b>3</b>	<b>8</b>	<b>3</b>	<b>1</b>	<b>2</b>	<b>1</b>	<b>7</b>	<b>2</b>	<b>4</b>	<b>5</b>	<b>2</b>



PH Violence intrafamiliale (VIF)

		2000	2015	2016	2017	2018	2019	2020	2021	2022	2023	2024	2025
VIF: physique, dans le couple	Trim 1	3	8	8	3	10	9	7	6	17	9	11	12
	Trim 2	1	13	14	8	20	10	6	5	10	5	6	8
	Trim 3	5	10	14	17	15	3	7	10	11	16	5	
	Trim 4	4	7	6	13	10	10	8	11	14	7	13	
	<b>Total</b>	<b>13</b>	<b>38</b>	<b>42</b>	<b>41</b>	<b>55</b>	<b>32</b>	<b>28</b>	<b>32</b>	<b>52</b>	<b>37</b>	<b>35</b>	<b>20</b>
VIF: physique, envers des descendants	Trim 1	1	1	3	3	1	4	1	2	2	3	6	2
	Trim 2	2	2	5		5	2	4	3	4	3	2	2
	Trim 3	1	1	7	2	5	4	2	7	6	3	2	
	Trim 4		1		5	1	1	2	2	1	3	2	
	<b>Total</b>	<b>4</b>	<b>5</b>	<b>15</b>	<b>10</b>	<b>12</b>	<b>11</b>	<b>9</b>	<b>14</b>	<b>13</b>	<b>12</b>	<b>12</b>	<b>4</b>
VIF: physique, envers d'autres membres	Trim 1	1	1		1	1	3		1	4	3	2	1
	Trim 2	9	1	2	2	2	2		2	2	2	1	4
	Trim 3	6	4	6	1	4	1	2	3	1	1	1	
	Trim 4	4	2	2	1	1		1	3	2	3	4	
	<b>Total</b>	<b>20</b>	<b>8</b>	<b>10</b>	<b>5</b>	<b>8</b>	<b>6</b>	<b>3</b>	<b>9</b>	<b>9</b>	<b>9</b>	<b>8</b>	<b>5</b>
VIF: sexuelle, dans le couple	Trim 4										1		
<b>Total</b>											<b>1</b>		
VIF: sexuelle, envers des descendants	Trim 1	1		1					1				
	Trim 4					1	1	1	1	1			
	<b>Total</b>	<b>1</b>		<b>1</b>		<b>1</b>	<b>1</b>	<b>1</b>	<b>2</b>	<b>1</b>			
VIF: sexuelle, envers d'autres membres	Trim 1												1
	<b>Total</b>												<b>1</b>
VIF: psychique, dans le couple	Trim 1	3	2	2	3	1	3	4	1	1	2	3	6
	Trim 2	5	2	5	1	3	6	2	4	1	1	1	7
	Trim 3	9	4	2	1	1	5	6	2	1		3	
	Trim 4	2	4	1	1	3	1	2	8	4	1	9	
	<b>Total</b>	<b>19</b>	<b>12</b>	<b>10</b>	<b>6</b>	<b>8</b>	<b>15</b>	<b>14</b>	<b>15</b>	<b>7</b>	<b>4</b>	<b>16</b>	<b>13</b>



PH Violence intrafamiliale (VIF)

		2000	2015	2016	2017	2018	2019	2020	2021	2022	2023	2024	2025
VIF: psychique, envers des descendants	Trim 1	1					1		1		1	2	1
	Trim 2				1	1			1		1		
	Trim 3					1		1		1	2		
	Trim 4		2		1		1		1	1		2	
<b>Total</b>		<b>1</b>	<b>2</b>		<b>2</b>	<b>2</b>	<b>2</b>	<b>1</b>	<b>3</b>	<b>2</b>	<b>4</b>	<b>4</b>	<b>1</b>
VIF: psychique, envers d'autres membres	Trim 1							1					
	Trim 2			1			2						
	Trim 3			1		1	1	1	1				
	Trim 4			1					1	1			
<b>Total</b>				<b>3</b>		<b>1</b>	<b>3</b>	<b>2</b>	<b>2</b>	<b>1</b>			
VIF: économique, dans le couple	Trim 1						1	1		1			2
	Trim 2					1	1	1					
	Trim 3			1		1					1		
	Trim 4		1		2		1		1			1	
<b>Total</b>			<b>1</b>	<b>1</b>	<b>2</b>	<b>2</b>	<b>3</b>	<b>2</b>	<b>1</b>	<b>1</b>	<b>1</b>	<b>1</b>	<b>2</b>
VIF: économique, envers des descendants	Trim 2	1										1	
	Trim 4	1	1										
<b>Total</b>		<b>2</b>	<b>1</b>										<b>1</b>
VIF: économique, envers d'autres membres	Trim 1	5								2	2		4
	Trim 2	7	1	3		2				1			
	Trim 3	1			1	1	1		1		2		
	Trim 4	5	1			1	1			1			
<b>Total</b>		<b>18</b>	<b>2</b>	<b>3</b>	<b>1</b>	<b>4</b>	<b>2</b>		<b>1</b>	<b>4</b>	<b>4</b>		<b>4</b>



PH Hormones et dopage

		2000	2015	2016	2017	2018	2019	2020	2021	2022	2023	2024	2025
Dopage humain	Trim 1	1				1	1		1				
	Trim 2			2				1					
	Trim 3	1		1			1	1					
	Trim 4				1								
Total		2		3	1	1	2	2	1				
Engraissement illégal	Trim 1				1						1		
	Trim 3			1									
	Total			1	1						1		



PH Drogues

		2000	2015	2016	2017	2018	2019	2020	2021	2022	2023	2024	2025
Vente de cocaïne	Trim 1			3	3		1	2		1	2	1	4
	Trim 2			2	1	2	2	1	2	2	3	4	6
	Trim 3				2	2	1		5	4	5	3	
	Trim 4		2	1		2		1	2		2	3	
<b>Total</b>			<b>2</b>	<b>6</b>	<b>6</b>	<b>6</b>	<b>4</b>	<b>4</b>	<b>9</b>	<b>7</b>	<b>12</b>	<b>11</b>	<b>10</b>
Vente de drogues synthétiques	Trim 1											1	
	Trim 2												1
	Trim 4			1								1	
<b>Total</b>				<b>1</b>								<b>2</b>	<b>1</b>
Production de cannabis (culture)	Trim 1				1	1							
	Trim 2		1		2		1				1	1	1
	Trim 3			1	2								
<b>Total</b>			<b>1</b>	<b>1</b>	<b>5</b>	<b>1</b>	<b>1</b>				<b>1</b>	<b>1</b>	<b>1</b>
Vente de cannabis en grande quantité	Trim 1									2			1
	Trim 2			1				1	1			1	1
	Trim 3										2		
	Trim 4							1		1	1		
<b>Total</b>				<b>1</b>				<b>2</b>	<b>1</b>	<b>3</b>	<b>3</b>	<b>1</b>	<b>2</b>
Vente-traffic d héroïne	Trim 1				2			1					2
	Trim 2				1	2		1			1	1	
	Trim 3		1				1	1	1	1	2	1	
	Trim 4			1	1	1				1			
<b>Total</b>			<b>1</b>	<b>1</b>	<b>4</b>	<b>3</b>	<b>1</b>	<b>3</b>	<b>1</b>	<b>2</b>	<b>3</b>	<b>2</b>	<b>2</b>



PH Trafic d'armes

		2000	2015	2016	2017	2018	2019	2020	2021	2022	2023	2024	2025
Commerce et production d'arme à feu et mun.	Trim 1						1					1	
	Trim 2							1					
	Trim 3				1								
	Trim 4								1				
<b>Total</b>					1		1	1	1			1	
Commerce et production d'arme non à feu	Trim 4				1								
<b>Total</b>					1								



PH Traite des êtres humains

		2000	2015	2016	2017	2018	2019	2020	2021	2022	2023	2024	2025
TEH - exploitation économique	Trim 2			1	1								
	Trim 3	1											
	<b>Total</b>	<b>1</b>		<b>1</b>	<b>1</b>								
TEH - exploitation sexuelle	Trim 1												1
	Trim 2										1	1	
	Trim 4									1	1		
	<b>Total</b>									<b>1</b>	<b>2</b>	<b>1</b>	<b>1</b>



PH Violence dans l'espace public

		2000	2015	2016	2017	2018	2019	2020	2021	2022	2023	2024	2025
Violence physique (transport public)	Trim 1	4	4	6	5	5	4	3	4	4	6	5	2
	Trim 2	4	5	9	5	6	3	5	3	6	5	4	6
	Trim 3	3	1	3	1	5	7	6	4	2	5	6	
	Trim 4	4	5	5	4	1	7	6	2	3	4	4	
	<b>Total</b>	<b>15</b>	<b>15</b>	<b>23</b>	<b>15</b>	<b>17</b>	<b>21</b>	<b>20</b>	<b>13</b>	<b>15</b>	<b>20</b>	<b>19</b>	<b>8</b>
Violence physique (voie publique)	Trim 1	23	9	11	12	11	6	9	5	14	10	17	15
	Trim 2	20	18	15	15	12	14	14	20	20	17	21	18
	Trim 3	16	18	18	18	9	7	13	15	23	11	16	
	Trim 4	19	18	10	10	14	13	11	10	17	27	15	
	<b>Total</b>	<b>78</b>	<b>63</b>	<b>54</b>	<b>55</b>	<b>46</b>	<b>40</b>	<b>47</b>	<b>50</b>	<b>74</b>	<b>65</b>	<b>69</b>	<b>33</b>
Violence physique (autre endroit public)	Trim 1	2		1		1	2	2		1	2	5	3
	Trim 2	4	3		5	2			1	4	1	1	2
	Trim 3	1	5	3	2	2		5	4	2	1		
	Trim 4	1	1	1			3		1	2	1	1	
	<b>Total</b>	<b>8</b>	<b>9</b>	<b>5</b>	<b>7</b>	<b>5</b>	<b>5</b>	<b>7</b>	<b>6</b>	<b>9</b>	<b>5</b>	<b>7</b>	<b>5</b>
Violence physique (endroit accessible au public)	Trim 1	2	5	1	3		3			2		1	1
	Trim 2	5	4	4	2	1	5		2	3	1		1
	Trim 3	4	2		2	3	2	1	1	1	3	2	
	Trim 4	3	1	2	3	3	2	1	3	1	4	1	
	<b>Total</b>	<b>14</b>	<b>12</b>	<b>7</b>	<b>10</b>	<b>7</b>	<b>12</b>	<b>2</b>	<b>6</b>	<b>7</b>	<b>8</b>	<b>4</b>	<b>2</b>
Violence sexuelle (transport public)	Trim 1	2	2	1		1	2			1	1		
	Trim 2	1			1	1		1	1	1	1	1	
	Trim 3	1				1			2		3		
	Trim 4		2				1		1	1	2	1	
	<b>Total</b>	<b>4</b>	<b>4</b>	<b>1</b>	<b>1</b>	<b>3</b>	<b>3</b>	<b>1</b>	<b>4</b>	<b>3</b>	<b>7</b>	<b>2</b>	



PH Violence dans l'espace public

		2000	2015	2016	2017	2018	2019	2020	2021	2022	2023	2024	2025
Violence sexuelle (voie publique)	Trim 1	2		2	1	3	1	1		1	2		3
	Trim 2	2		1			1			1	1		
	Trim 3			2			1			1	1	6	
	Trim 4	1	1	1			1				2		
	<b>Total</b>	<b>5</b>	<b>1</b>	<b>6</b>	<b>2</b>	<b>3</b>	<b>4</b>	<b>1</b>			<b>3</b>	<b>6</b>	<b>6</b>
Violence sexuelle (autre endroit public)	Trim 1			1								1	
	Trim 2			1						1		1	2
	Trim 3	1		1	1			1			2		
	Trim 4	1								1			
	<b>Total</b>	<b>2</b>		<b>3</b>	<b>1</b>			<b>1</b>		<b>2</b>	<b>2</b>	<b>2</b>	<b>2</b>
Violence sexuelle (endroit accessible au public)	Trim 1							1					
	Trim 2									1	2		
	Trim 3	1			2		1						
	Trim 4	1		1									
	<b>Total</b>	<b>2</b>		<b>1</b>	<b>2</b>		<b>1</b>	<b>1</b>		<b>1</b>	<b>2</b>		
Violence psychique (transport public)	Trim 1	12	6	6	5	10	2	2		3	3	1	
	Trim 2	4	11	1	9	3	4	3	3	2	3	4	1
	Trim 3	7	5	4	5	5	8		4	1	2	1	
	Trim 4	8	4	8	9	2		3	1	2	2	2	
	<b>Total</b>	<b>31</b>	<b>26</b>	<b>19</b>	<b>28</b>	<b>20</b>	<b>14</b>	<b>8</b>	<b>8</b>	<b>8</b>	<b>10</b>	<b>8</b>	<b>1</b>
Violence psychique (voie publique)	Trim 1	12	4	2	6	12	5	7	5	7	11	9	8
	Trim 2	15	7	9	8	7	14	8	4	11	11	7	9
	Trim 3	8	9	9	6	5	4	8	7	9	9	11	
	Trim 4	16	15	4	14	5	10	4	6	13	6	19	
	<b>Total</b>	<b>51</b>	<b>35</b>	<b>24</b>	<b>34</b>	<b>29</b>	<b>33</b>	<b>27</b>	<b>22</b>	<b>40</b>	<b>37</b>	<b>46</b>	<b>17</b>



PH Violence dans l'espace public

		2000	2015	2016	2017	2018	2019	2020	2021	2022	2023	2024	2025
Violence psychique (autre endroit public)	Trim 1	3			2			4			1	2	2
	Trim 2	3	2					1	1		1	1	2
	Trim 3	4	4	2		1		3		1			
	Trim 4	2				1	1			2	2	1	
	<b>Total</b>	<b>12</b>	<b>6</b>	<b>2</b>	<b>2</b>	<b>2</b>	<b>1</b>	<b>8</b>	<b>1</b>	<b>3</b>	<b>4</b>	<b>4</b>	<b>4</b>
Violence psychique (endroit accessible au public)	Trim 1	1	3	1			5	1		3			
	Trim 2	4	4	1			1		3	1	1	3	3
	Trim 3	2	3	6	3	4	2	2	1		2	2	
	Trim 4	3	5	6	3	1		2	4		3	1	
	<b>Total</b>	<b>10</b>	<b>15</b>	<b>14</b>	<b>6</b>	<b>5</b>	<b>8</b>	<b>5</b>	<b>8</b>	<b>4</b>	<b>6</b>	<b>6</b>	<b>3</b>
Vol à main armée (transport public)	Trim 1	2		1				1		1		1	
	Trim 2		1							1			
	Trim 3		1						1				
	Trim 4		1								1		
	<b>Total</b>	<b>2</b>	<b>3</b>	<b>1</b>				<b>1</b>	<b>1</b>	<b>2</b>	<b>1</b>	<b>1</b>	
Vol à main armée (voie publique)	Trim 1	3	3	3	1		1		2	3	1	2	1
	Trim 2	2	2		2	1			1			1	1
	Trim 3	2				2		1	2		1	2	
	Trim 4	7	1		2	1	1			4		1	
	<b>Total</b>	<b>14</b>	<b>6</b>	<b>3</b>	<b>5</b>	<b>4</b>	<b>2</b>	<b>1</b>	<b>5</b>	<b>7</b>	<b>2</b>	<b>6</b>	<b>2</b>
Vol à main armée (autre endroit public)	Trim 1	9		1	1			1				1	
	Trim 2	2			1								
	Trim 3	2	2						1	1			
	Trim 4	1	2		2	1				2		2	
	<b>Total</b>	<b>14</b>	<b>4</b>	<b>1</b>	<b>4</b>	<b>1</b>		<b>1</b>	<b>1</b>	<b>3</b>		<b>3</b>	



PH Violence dans l'espace public

		2000	2015	2016	2017	2018	2019	2020	2021	2022	2023	2024	2025
Vol à main armée (endroit accessible au public)	Trim 1	3	3		4	3		2	1	4			
	Trim 2	3	3	1	1		2		2				
	Trim 3	1	1				1	1					
	Trim 4			3	3	2	2		1	1			
<b>Total</b>		<b>7</b>	<b>7</b>	<b>4</b>	<b>8</b>	<b>5</b>	<b>5</b>	<b>3</b>	<b>4</b>	<b>5</b>			
Vol avec violence sans arme (transport public)	Trim 1	6	10	8	2	4	1	3	1	1	4	3	4
	Trim 2	3	9	2	4	5	1		2	3	1	3	1
	Trim 3	2	4	2	1	6	3	1			6	3	
	Trim 4	6	11	7	2	2		1	2	2	3	2	
<b>Total</b>		<b>17</b>	<b>34</b>	<b>19</b>	<b>9</b>	<b>17</b>	<b>5</b>	<b>5</b>	<b>5</b>	<b>6</b>	<b>14</b>	<b>11</b>	<b>5</b>
Vol avec violence sans arme (voie publique)	Trim 1	29	25	17	19	11	8	4	8	8	4	4	4
	Trim 2	25	27	14	24	12	10	5	5	5	13	6	6
	Trim 3	10	5	11	12	8	8	4	8	5	5	6	
	Trim 4	31	9	11	16	6	8	6	5	7	12	7	
<b>Total</b>		<b>95</b>	<b>66</b>	<b>53</b>	<b>71</b>	<b>37</b>	<b>34</b>	<b>19</b>	<b>26</b>	<b>25</b>	<b>34</b>	<b>23</b>	<b>10</b>
Vol avec violence sans arme (autre endroit public)	Trim 1	4	5	2	5	2	1		1	3	2	3	2
	Trim 2	7	2	5	1	1	3			2	4	3	3
	Trim 3	2	2	2	4	3			4	4	3	2	
	Trim 4	9	4	5	5	2				8	5	1	
<b>Total</b>		<b>22</b>	<b>13</b>	<b>14</b>	<b>15</b>	<b>8</b>	<b>4</b>		<b>5</b>	<b>17</b>	<b>14</b>	<b>9</b>	<b>5</b>
Vol avec violence sans arme (endr. acces. au pub.)	Trim 1				2		1			1		1	1
	Trim 2		2		1				1				2
	Trim 3				1	1			1	3	1		
	Trim 4	4		1			1			2			
<b>Total</b>		<b>4</b>	<b>2</b>	<b>1</b>	<b>4</b>	<b>1</b>	<b>2</b>		<b>2</b>	<b>6</b>	<b>1</b>	<b>1</b>	<b>3</b>



PH Autre

		2000	2015	2016	2017	2018	2019	2020	2021	2022	2023	2024	2025
Faux policiers	Trim 1			1									
	Trim 2				1								
	Trim 4		1								1		
	<b>Total</b>		<b>1</b>	<b>1</b>		<b>1</b>					<b>1</b>		
Terrorisme, extrémisme et radicalisme	Trim 1			1	5								1
	Trim 3			1					1			1	
	Trim 4		1					1					
	<b>Total</b>		<b>1</b>	<b>2</b>	<b>5</b>			<b>1</b>	<b>1</b>			<b>1</b>	<b>1</b>
Cyberharcèlement	Trim 1		7	3	2	2	2	3	1	2	4	3	5
	Trim 2	4	3	2	3	5	2	2	3	7	3	4	7
	Trim 3	2	3	3	3	1		5	6	3	4	2	
	Trim 4	2			2	4	5	3	7	2	2	4	
	<b>Total</b>	<b>8</b>	<b>13</b>	<b>8</b>	<b>10</b>	<b>12</b>	<b>9</b>	<b>13</b>	<b>17</b>	<b>14</b>	<b>13</b>	<b>13</b>	<b>12</b>
Fraude à l'identité	Trim 1	10	3	9	8	9	6	10	3	9	7	3	4
	Trim 2	2	10	3	12	1	3	9	5	8	5	3	1
	Trim 3	6	7	7	8	3	8	7	4	3	2	2	
	Trim 4	1	9	9	11	5	7	3	7	4	4	3	
	<b>Total</b>	<b>19</b>	<b>29</b>	<b>28</b>	<b>39</b>	<b>18</b>	<b>24</b>	<b>29</b>	<b>19</b>	<b>24</b>	<b>18</b>	<b>11</b>	<b>5</b>



**Koekelberg**

**2024**

**FC Vol moyen de transport**

	Jan	Fév	Mar	Avr	Mai	Juin	Juil	Août	Sep	Oct	Nov	Déc	Total
Vol de voiture	2		2	3	1	4	1		1	2	1	3	20
Vol de moto				2	1								3
Carjacking						1						1	2
Vol de vélomoteur				1			1						2
Vol de vélo	3	2	1	5	5	8	5	2	4	2	1	4	42

**FC Cambriolage**

	Jan	Fév	Mar	Avr	Mai	Juin	Juil	Août	Sep	Oct	Nov	Déc	Total
Cambriolage dans habitation	4	8	12	10	14	7	2	10	2	11	3	6	89
Cambriolage ds entreprise ou commerce	6	1		2	1	1	1	1		1	3	4	21
Cambriolage ds service public ou bâtiment administ	1	1	1									1	4
Cambriolage dans bâtiment (total)	11	10	13	12	15	8	3	11	2	12	6	11	114



### FC Vol autre

	Jan	Fév	Mar	Avr	Mai	Juin	Juil	Août	Sep	Oct	Nov	Déc	Total
Vol à main armée	1	3				1		2		1	2	2	12
Vol avec violence sans arme	3	3	5	2	7	5	1	9	6	6	3	3	53
Vol dans ou sur un véhicule	20	9	8	12	11	14	4	9	3	6	9	9	114
Vol d'armes et explosifs				1				1					2
Vol à l'arraché		2	4	2	4	1		6		2	2	2	25
Vol à la tire	6	13	7	19	18	10	10	5	6	10	17	12	133
Vol à l'étalage	1	2	1	1									5
Vol par ruse		2		1	1		1		1				6
Vol sur les chantiers				1									1

### Criminalité ICT

	Jan	Fév	Mar	Avr	Mai	Juil	Août	Sep	Oct	Nov	Déc	Total
Fraude de cartes de paiements	2	3	2	1	1	1	5	2	8	1	2	28
Phishing						1	1		1		1	4
Shouldersurfing	1								3			4

### FC Autre

	Jan	Fév	Mar	Avr	Mai	Juin	Juil	Août	Sep	Oct	Nov	Déc	Total
Violence contre les métiers d'intérêt général			1	2									3
Graffiti	1					1							2
Dégradation de voiture	6	2	8	3	4	3	9	2	1	7	2	4	51
Rixe au couteau		1		1		2				1			5



### PH Violence intrafamiliale (VIF)

	Jan	Fév	Mar	Avr	Mai	Juin	Juil	Août	Sep	Oct	Nov	Déc	Total
VIF: physique, dans le couple	6	2	3	2	1	3	1	1	3	7	5	1	35
VIF: physique, envers des descendants	4	1	1		1	1			2	1		1	12
VIF: physique, envers d'autres membres	1	1			1			1			2	2	8
VIF: psychique, dans le couple	1	2			1				3	3	4	2	16
VIF: psychique, envers des descendants	1		1							1	1		4
VIF: économique, dans le couple											1		1
VIF: économique, envers des descendants					1								1

### PH Drogues

	Jan	Mar	Avr	Mai	Juin	Juil	Août	Sep	Oct	Nov	Déc	Total
Vente de cocaïne	1		3		1		1	2	1	1	1	11
Vente de drogues synthétiques		1									1	2
Production de cannabis (culture)				1								1
Vente de cannabis en grande quantité				1								1
Vente-traffic d héroïne					1	1						2

### PH Trafic d'armes

	Fév	Total
Commerce et production d'arme à feu et mun.	1	1

### PH Traite des êtres humains

	Mai	Total
TEH - exploitation sexuelle	1	1



**PH Violence dans l'espace public**

	Jan	Fév	Mar	Avr	Mai	Juin	Juil	Août	Sep	Oct	Nov	Déc	Total
Violence physique (transport public)	2	2	1	3	1		3	1	2	3		1	19
Violence physique (voie publique)	4	7	6	9	6	6	2	8	6	6	8	1	69
Violence physique (autre endroit public)		4	1	1							1		7
Violence physique (endroit accessible au public)		1						2				1	4
Violence sexuelle (transport public)						1					1		2
Violence sexuelle (voie publique)							2	3	1				6
Violence sexuelle (autre endroit public)		1			1								2
Violence psychique (transport public)			1	2		2	1			1	1		8
Violence psychique (voie publique)	3	2	4	1	3	3	3	4	4	7	8	4	46
Violence psychique (autre endroit public)		2		1						1			4
Violence psychique (endroit accessible au public)				2	1		1	1				1	6
Vol à main armée (transport public)	1												1
Vol à main armée (voie publique)		2				1		2				1	6
Vol à main armée (autre endroit public)		1									1	1	3
Vol avec violence sans arme (transport public)	2		1	1	1	1		2	1		1	1	11
Vol avec violence sans arme (voie publique)		1	3		4	2		4	2	4	1	2	23
Vol avec violence sans arme (autre endroit public)	1	2		1	1	1		1	1	1			9
Vol avec violence sans arme (endr. acces. au pub.)			1										1

**PH Autre**

	Jan	Fév	Mar	Avr	Mai	Juin	Juil	Août	Sep	Oct	Nov	Déc	Total
Terrorisme, extrémisme et radicalisme								1					1
Cyberharcèlement	2		1	2	1	1			2	2	2		13
Fraude à l'identité	1	1	1	2		1	1		1	1	1	1	11



2025

**FC Vol moyen de transport**

	Jan	Fév	Mar	Avr	Mai	Juin	Total
Vol de voiture	4	2	3	3			12
Vol de moto			2				2
Vol de vélomoteur						1	1
Vol de vélo	3	2	1	1	9	4	20

**FC Cambriolage**

	Jan	Fév	Mar	Avr	Mai	Juin	Total
Cambriolage dans habitation	3	5	3	5	4	4	24
Cambriolage ds entreprise ou commerce	1		2				3
Cambriolage dans bâtiment (total)	4	5	5	5	4	4	27

**FC Vol autre**

	Jan	Fév	Mar	Avr	Mai	Juin	Total
Vol à main armée	1					1	2
Vol avec violence sans arme	2	3	9	3	6	3	26
Vol dans ou sur un véhicule	8	6	1	8	3	6	32
Arrachage de sac à main		1					1
Vol à l'arraché	1	3	3		3	3	13
Vol à la tire	19	12	16	10	4	10	71
Vol à l'étalage	3			3	1		7
Vol par ruse			1		2		3

**Criminalité ICT**

	Jan	Fév	Mar	Avr	Mai	Total
Fraude de cartes de paiements	1	8	3	1	1	14



### FC Autre

	Jan	Fév	Mar	Avr	Mai	Juin	Total
Violence contre les métiers d'intérêt général	1					1	2
Graffiti	1	2	1	1		1	6
Dégradation de voiture	6	3	3	4	8	1	25
Rixe au couteau				2			2

### PH Violence intrafamiliale (VIF)

	Jan	Fév	Mar	Avr	Mai	Juin	Total
VIF: physique, dans le couple	6	3	3	3	2	3	20
VIF: physique, envers des descendants		1	1		1	1	4
VIF: physique, envers d'autres membres		1		1	3		5
VIF: sexuelle, envers d'autres membres		1					1
VIF: psychique, dans le couple	3	1	2	6		1	13
VIF: psychique, envers des descendants	1						1
VIF: économique, dans le couple		2					2
VIF: économique, envers d'autres membres	1	2	1				4

### PH Drogues

	Jan	Fév	Mar	Avr	Mai	Juin	Total
Vente de cocaïne	3		1	2	2	2	10
Vente de drogues synthétiques					1		1
Production de cannabis (culture)						1	1
Vente de cannabis en grande quantité		1				1	2
Vente-traffic d héroïne	1		1				2

### PH Traite des êtres humains

	Jan	Total
TEH - exploitation sexuelle	1	1



**PH Violence dans l'espace public**

	Jan	Fév	Mar	Avr	Mai	Juin	Total
Violence physique (transport public)	1		1		4	2	8
Violence physique (voie publique)	7	4	4	6	6	6	33
Violence physique (autre endroit public)		2	1	1		1	5
Violence physique (endroit accessible au public)			1		1		2
Violence sexuelle (voie publique)	1	1	1				3
Violence sexuelle (autre endroit public)					1	1	2
Violence psychique (transport public)					1		1
Violence psychique (voie publique)	2	2	4	1	1	7	17
Violence psychique (autre endroit public)	1		1		1	1	4
Violence psychique (endroit accessible au public)				1	1	1	3
Vol à main armée (voie publique)	1					1	2
Vol avec violence sans arme (transport public)	1		3		1		5
Vol avec violence sans arme (voie publique)		1	3		4	2	10
Vol avec violence sans arme (autre endroit public)		1	1	3			5
Vol avec violence sans arme (endr. acces. au pub.)	1				1	1	3

**PH Autre**

	Jan	Fév	Mar	Avr	Mai	Juin	Total
Terrorisme, extrémisme et radicalisme	1						1
Cyberharcèlement	1	2	2	2	4	1	12
Fraude à l'identité	2		2		1		5

# ***STATISTIQUES POLICIERES DE CRIMINALITE***

---

***LIEU DE PERPETRATION: COMMUNE***

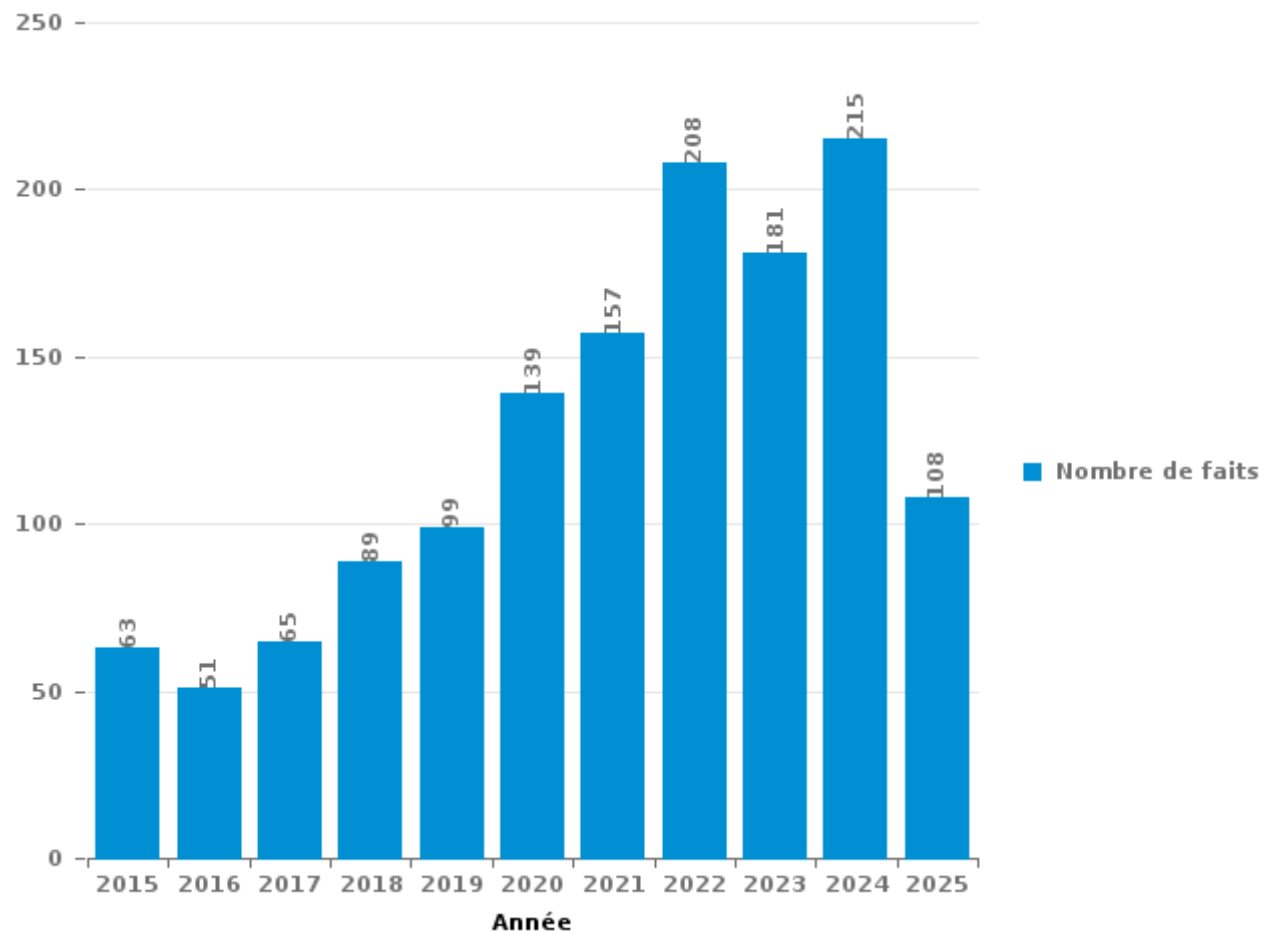
**Koekelberg**

***PARTIE III : ICT***



**Koekelberg**

Nombre total de délits avec un élément ICT/online, depuis 2015





Criminalité ICT/online au sens strict

Infractions (exhaustif)

	2015	2016	2017	2018	2019	2020	2021	2022	2023	2024	2025
Code pénal social: Infr. contre foi publique en droit pénal social: Faux en informatique										1	
Criminalité informatique: Faux en informatique:	1	4								1	2
Criminalité informatique: Fraude informatique:	31	27	32	41	40	63	67	106	90	115	49
Criminalité informatique: Hacking:	4	2	1	8	1	1		4	1	2	1
Criminalité informatique: Sabotage:				1						1	
<b>Total:</b>	<b>36</b>	<b>33</b>	<b>33</b>	<b>50</b>	<b>41</b>	<b>64</b>	<b>67</b>	<b>110</b>	<b>91</b>	<b>120</b>	<b>52</b>

Figures criminelles (à considérer spécifiquement – ne pas additionner avec d'autres éléments – risque de double comptage!)

	2015	2016	2017	2018	2019	2020	2021	2022	2023	2024	2025
Fraude de cartes de paiements	19	17	22	33	19	26	34	35	35	28	14
Phishing	1	1	1	1		2		1		4	
Shouldersurfing	2	2	4		3	3		1		4	
Skimming		1					4	3			



## Criminalité ICT/online au sens large

Infractions (uniquement si code-fait existe)

	2015	2016	2017	2018	2019	2020	2021	2022	2023	2024	2025
Fraude: Escroquerie: Fraude par internet	12	5	19	29	44	59	68	80	71	79	39
Infr. contre la Sécurité de l'Etat: Terrorisme: Diffuser un message qui incite au terrorisme		1									1
Infr. contre les mœurs: Pornographie infantine: Accès pornographie infantine via technologie				1		1					
Infr. contre les mœurs: Voyeurisme: Diffusion enregistrement nudité ou intimité			1	2			1	1			
<b>Total:</b>	<b>12</b>	<b>6</b>	<b>20</b>	<b>32</b>	<b>44</b>	<b>60</b>	<b>69</b>	<b>81</b>	<b>71</b>	<b>79</b>	<b>40</b>

Figures criminelles (à considérer spécifiquement – ne pas additionner avec d'autres éléments – risque de double comptage!)

	2015	2016	2017	2018	2019	2020	2021	2022	2023	2024	2025
Cyberharcèlement	13	8	10	12	9	13	17	14	13	13	12

# ***STATISTIQUES POLICIERES DE CRIMINALITE***

---

***LIEU DE PERPETRATION: COMMUNE***

**Koekelberg**

***PARTIE IV : DESTINATION LIEU***



**Koekelberg**

**Vol et extorsion**

	2000	2015	2016	2017	2018	2019	2020	2021	2022	2023	2024	2025
Voie publique	665	287	267	285	210	243	209	315	321	290	259	116
Habitation: appartement	89	120	73	75	64	73	47	58	85	73	55	32
Station de bus / métro et gare de chemin de fer	39	66	29	33	42	37	42	64	60	73	57	27
Habitation: non précisée	33	45	48	47	53	34	13	16	36	21	32	17
Inconnue	68	13	7	13	21	18	17	29	35	20	27	13
Magasin	39	26	21	18	25	24	21	24	22	25	16	11
Habitation: garage	15	19	23	23	9	14	14	6	41	29	25	6
Habitation: maison	26	32	18	23	13	22	11	15	17	17	23	1
Autre	13	29	12	19	8	14	12	7	5	18	32	16
Horeca	27	27	20	15	14	24	10	6	10	9	14	7
Moyen de transport: train / tram / métro	15	32	19	15	10	9	7	15	13	15	20	7
Moyen de transport: voiture	149	5		1	1	2	5	2		3	3	
Institution d'enseignement	17	12	8	8	10	10	3	11	7	12	5	4
Parking	19	9	7	12	6	4	2	3	7	15	9	5
Arrêt de bus / tram	4	3	8	5	11	3	6	11	10	9	11	3
Entreprise	27	4	9	6	6	7	7	3	2	2	3	
Infrastructure sportive	8	5	12	8	8	5	7	4	2	7	8	1
Moyen de transport: autobus / autocar	7	8	7	7	3	2	2	5	3	8	6	9
Service	6	9	7	3	5	8	1	1	4	2	4	
Chantier	3	3	6	5	5	8	5	5	3	3	1	
Médecin / dentiste / pharmacien	4	2	5	9	4		2	3	4	2		
Service public	5	2	1	4	2	3	3	2			2	1
Culture et loisirs	2	3	4	3	3	2		2	3		1	1
Moyen de transport: autre	2	2		1	2		1	3	1	3	2	
Edifice religieux / lieu du culte	4	1	3		1		1		2	1		
Moyen de transport: camion	3		1	1	2		2	3	1			
Banque / institution financière	5	2	1	1		3						
Maison de repos		4	2		3	2					1	
Habitation: dépendances	2	3	1	1				2	1	1		
Emplacement de vélo		1	1	1	1		1		2	3		
Habitation: allée	1	1			2			1	1	1	1	
Terrain		1	1	1		2		1			1	1
Bâtiment administratif	1			1		2				1		
Station essence	2		1			1			1			
Habitation: autre	2	1										
Maison de débauche	1	1								1		
Aéroport		1										
Hôpital										1		
<b>Total</b>	<b>1.303</b>	<b>779</b>	<b>622</b>	<b>644</b>	<b>544</b>	<b>576</b>	<b>451</b>	<b>617</b>	<b>699</b>	<b>665</b>	<b>618</b>	<b>278</b>

FPF/DGR/DRI/BIPOL - Statistiques policières de criminalité (date de clôture: 31/10/2025)

Les données pour les années 2001 jusqu'à 2014 ne sont plus publiées mais restent disponibles sur demande auprès du service BIPOL.

Les données pour 2025 ne concernent que le 1er semestre.



Dégradation de la propriété

	2000	2015	2016	2017	2018	2019	2020	2021	2022	2023	2024	2025
Voie publique	82	71	90	89	77	64	81	75	80	116	74	41
Habitation: résidence principale	35	24	23	19	14	18	16	16	25	21	17	15
Habitation: non précisée	14	18	13	15	13	8	8	10	13	14	4	3
Habitation: garage	9	16	8	6	6	5	4	8	4	1	7	4
Autre		6	7		7	2	4	7	7	2	8	
Parking	2	6	5	8	2	2	1	7		5	1	1
Horeca	5	1	4	3	2	3	1	1		1	3	1
Magasin	2	3	2	3	4	3		3		1	1	
Station de bus / métro et gare de chemin de fer	1	10	2	1	1	1	1		1	3		1
Inconnue		2		1		3		2	3	5	4	1
Institution d'enseignement	1	2	1			4		2	1	1	2	1
Entreprise	4	1			1	1	2		1			
Service public		1	1	1			1		1	4		1
Service			1		2					3	2	
Bâtiment administratif	4		2			1						
Habitation: résidence secondaire	1		1	4							1	
Arrêt de bus / tram			4						1	1		
Maison de repos	1		2				1		2			
Terrain	2	1							1	1		1
Culture et loisirs	1			1					1		2	
Edifice religieux / lieu du culte	2					1			1	1		
Habitation: allée	1	1		2	1							
Moyen de transport: voiture	3		1				1					
Bureau de police	1					1			2			
Habitation: dépendances	1	1	1		1							
Chantier	1					1		1				
Station essence		1				1						
Emplacement de vélo		1										
Habitation: jardin							1					
Maison de débauche	1											
Médecin / dentiste / pharmacien				1								
Moyen de transport: autre										1		
Moyen de transport: train / tram / métro										1		
<b>Total</b>	<b>174</b>	<b>166</b>	<b>168</b>	<b>154</b>	<b>131</b>	<b>119</b>	<b>122</b>	<b>132</b>	<b>144</b>	<b>182</b>	<b>126</b>	<b>70</b>

FPF/DGR/DRI/BIPOL - Statistiques policières de criminalité (date de clôture: 31/10/2025)

Les données pour les années 2001 jusqu'à 2014 ne sont plus publiées mais restent disponibles sur demande auprès du service BIPOL.

Les données pour 2025 ne concernent que le 1er semestre.



**Koekelberg**

**Infractions contre l'intégrité physique**

	2000	2015	2016	2017	2018	2019	2020	2021	2022	2023	2024	2025
Voie publique	75	70	54	65	51	48	46	64	79	68	75	40
Habitation	49	53	56	56	76	57	41	50	72	57	43	34
Station de bus / métro et gare de chemin de fer	10	15	14	10	10	15	15	9	12	14	13	9
Institution d'enseignement	6	2	1	3	3	3	4	2	5	6	10	4
Inconnue	3	4	5	2		4	5	10	6	8		
Horeca	4	8	4	5	5	3	1	3	3	2	2	
Autre		3	2		2	2	1	3	3	4	2	2
Arrêt de bus / tram		1	5	1	1	4		1	2		3	
Magasin	4	1	1	1		4	1			3	1	1
Moyen de transport: autobus / autocar	2	1	1				1	1	2	3		
Moyen de transport: train / tram / métro	3	1					1			2		
Service		1	1		1	2			1			
Culture et loisirs	2		1	1		1						
Infrastructure sportive	2			1						2		
Parking				2				2				
Service public	1								1	1	1	
Bureau de police	1						1		1			
Edifice religieux / lieu du culte	1								2			
Entreprise	1	1				1						
Médecin / dentiste / pharmacien		1						1		1		
Bâtiment administratif		1										
Habitation: allée						1						
Maison de repos										1		
Terrain			1									
<b>Total</b>	<b>164</b>	<b>163</b>	<b>146</b>	<b>147</b>	<b>149</b>	<b>145</b>	<b>117</b>	<b>146</b>	<b>189</b>	<b>172</b>	<b>150</b>	<b>90</b>

# ***STATISTIQUES POLICIERES DE CRIMINALITE***

---

***LIEU DE PERPETRATION: COMMUNE***

**Koekelberg**

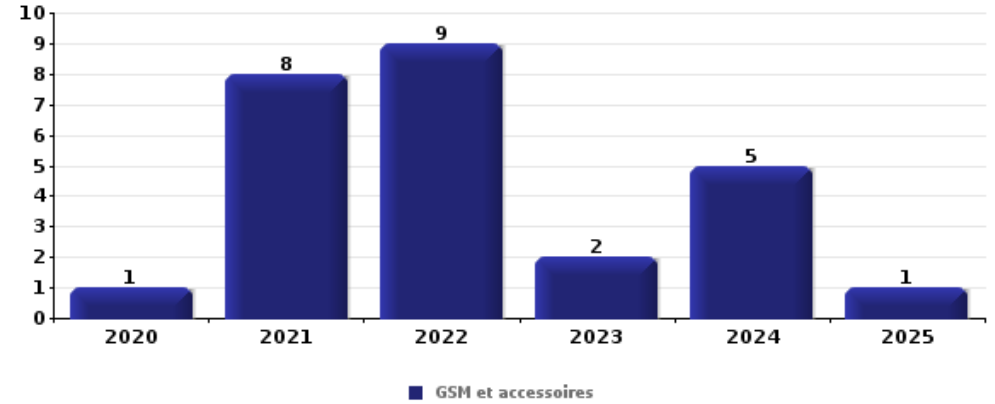
***PARTIE V : OBJETS ET MOYENS DE TRANSPORT***



**Koekelberg**

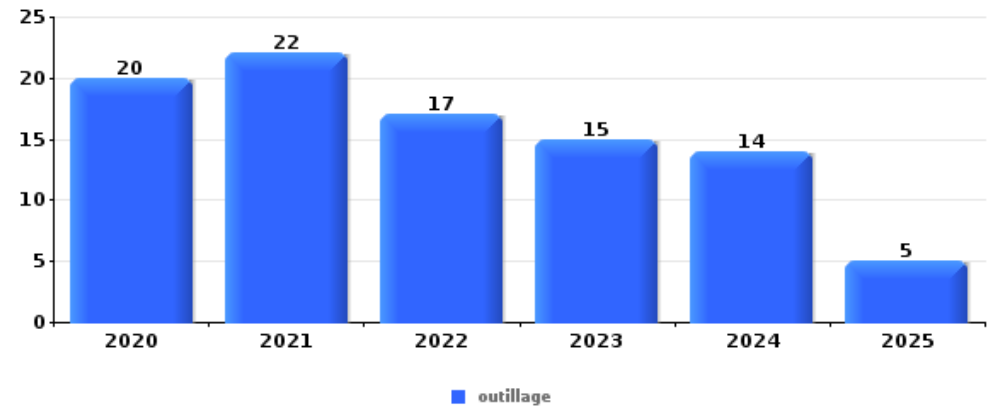
**Vol à main armée**

Top 5 Objets volés (sbd nombre de faits)		2020	2021	2022	2023	2024	2025
1	GSM et accessoires	1	8	9	2	5	1
2	argent	3	5	5	1	2	1
3	carte bancaire / carte de crédit		2	4		3	
4	carte d'identité / passeport		2	2		3	
5	autre document officiel			2	1	3	



**Vol dans ou sur un véhicule**

Top 5 Objets volés (sbd nombre de faits)		2020	2021	2022	2023	2024	2025
1	outillage	20	22	17	15	14	5
2	lunettes / verres de contact	15	20	12	18	10	2
3	carte d'identité / passeport	7	17	20	19	10	
3	permis de conduire	9	17	20	19	7	1
5	argent	12	19	14	13	6	1

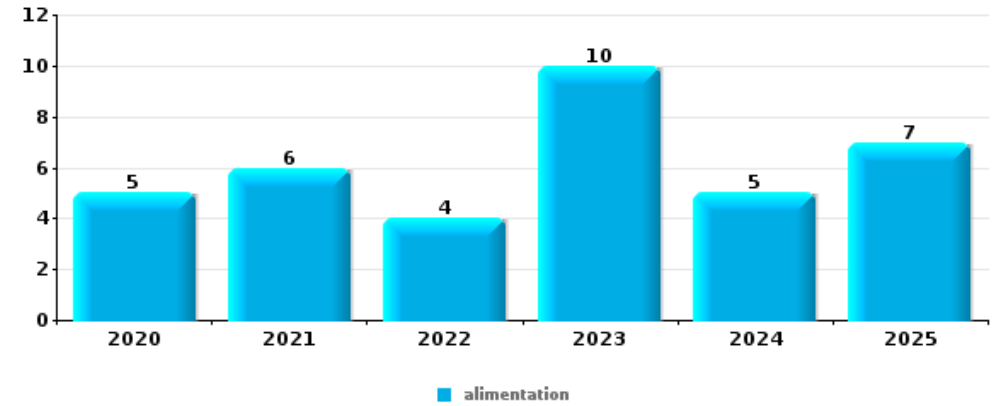




Vol à l'étalage

Top 5 Objets volés (sbd nombre de faits)

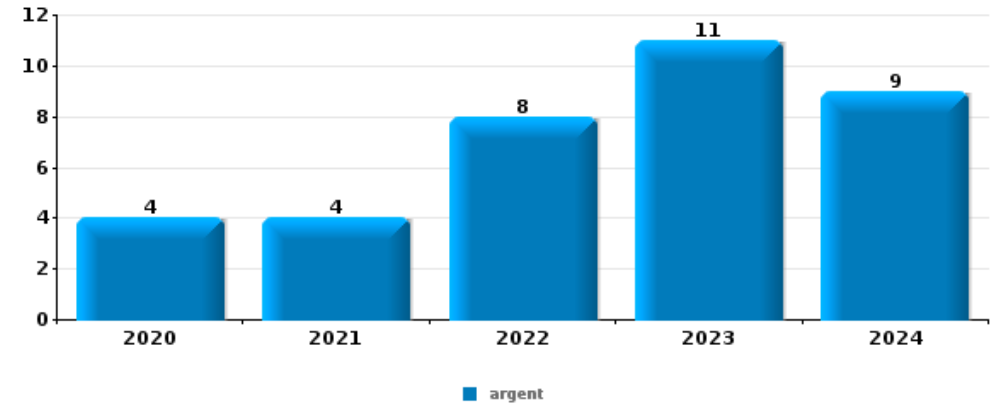
	2020	2021	2022	2023	2024	2025
1 alimentation	5	6	4	10	5	7
2 vêtement	1		1		1	1
3 tabac		1		1		
4 bijouterie / montre			1			
4 parfum / produit de beauté			1			



Cambrilage ds entreprise ou commerce

Top 5 Objets volés (sbd nombre de faits)

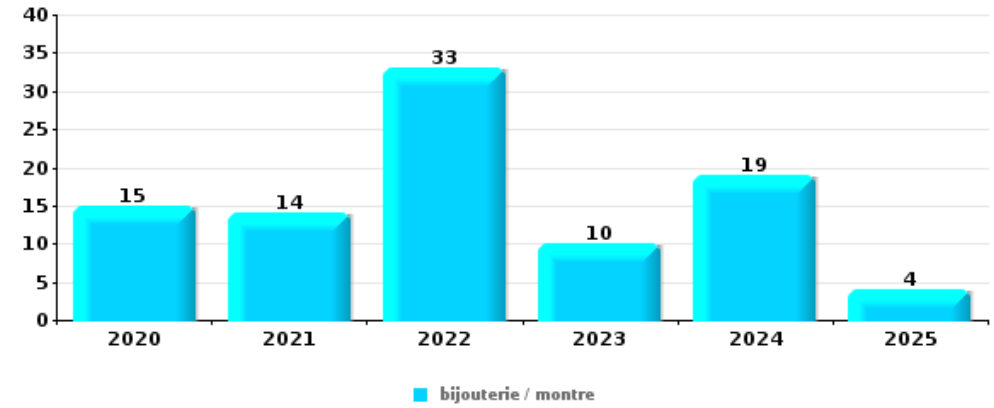
	2020	2021	2022	2023	2024	2025
1 argent	4	4	8	11	9	
2 alimentation	3	4	5	3		
3 ordinateur et accessoires	3	3	3	4	1	
4 tabac	1	4	2	1		
5 GSM et accessoires	1	2	1	1	1	
5 vêtement	2	1		1	1	1





**Cambrassage dans habitation**

Top 5 Objets volés (sbd nombre de faits)		2020	2021	2022	2023	2024	2025
1	bijouterie / montre	15	14	33	10	19	4
2	argent	12	17	25	11	16	3
3	ordinateur et accessoires	7	5	9	7	5	2
4	vêtement	4	4	9	2	5	3
5	GSM et accessoires	4	6	9	2	1	2
5	outillage	4	2	8	4	3	3



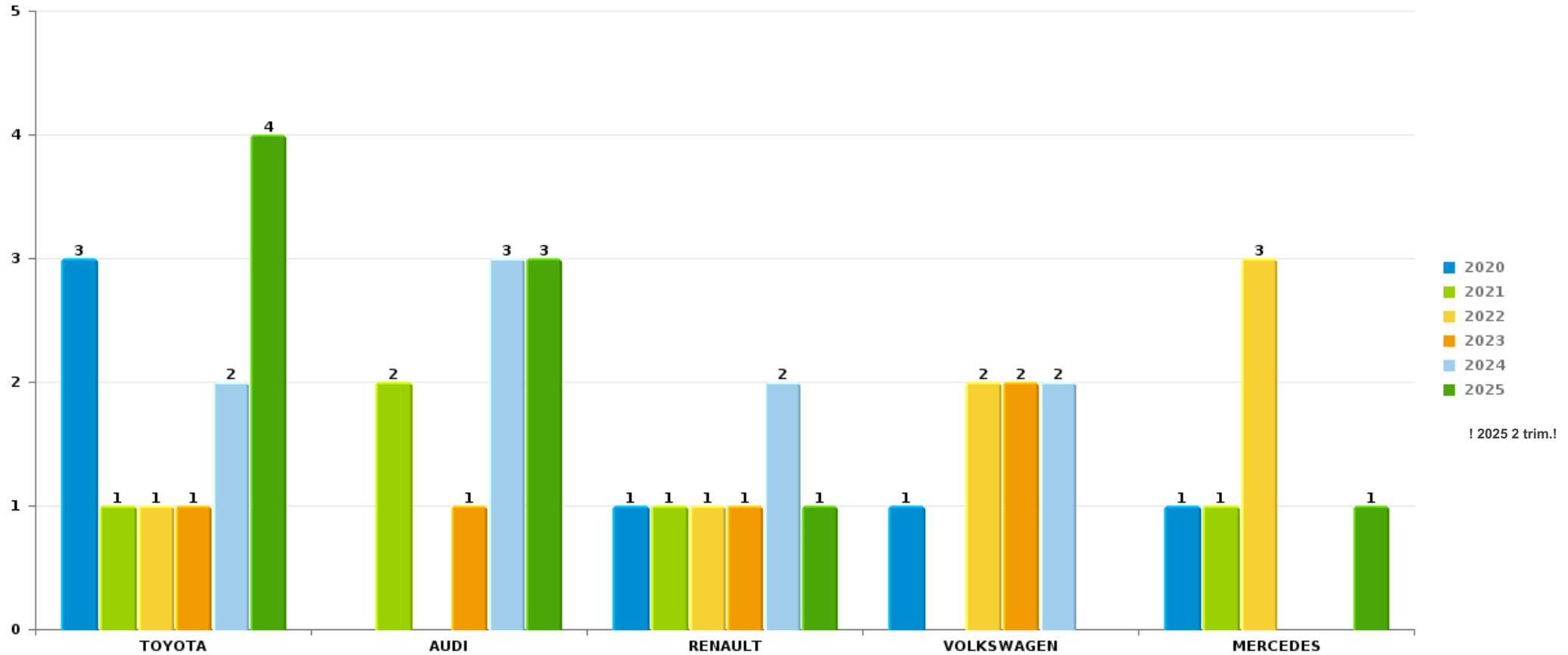
*Remarque: en ce qui concerne les objets, aucun total n'est reproduit étant donné que plusieurs objets peuvent avoir été volés lors d'un même fait.*



Koekelberg

Vol de voiture

Nombre de voitures volées par marque (Top 5)



! 2025 2 trim.!

# ***STATISTIQUES POLICIERES DE CRIMINALITE***

---

***LIEU DE PERPETRATION: COMMUNE***

**Koekelberg**

***PARTIE VI : SUSPECTS***



## Partie 1: Niveau FAITS (comptage du nombre de faits pour lesquels un certain type de suspect est impliqué)

### 1.1. Nombre d'infractions selon le sexe des suspects identifiés (par catégorie principale)

Étant donné que, tant un suspect identifié masculin qu'un suspect identifié féminin peuvent être impliqués lors d'un même fait, il est possible que la somme des colonnes «Hommes» et «Femmes» soit supérieure à la valeur de la colonne «Total...» (voir également la note méthodologique)

#### Koekelberg

2025

Catégorie principale / Sexe	Nombre total de faits avec au moins 1 suspect	Hommes	%	Femmes	%
Drogues	41	39	95,1%	3	7,3%
Législation sur les étrangers	29	27	93,1%	1	3,4%
Ivresse et alcool	24	20	83,3%	4	16,7%
Infr. contre l'intégrité physique	22	19	86,4%	5	22,7%
Vol et extorsion	19	19	100,0%		
Infr. contre la sécurité publique	16	15	93,8%	1	6,3%
Armes et explosifs	14	12	85,7%	2	14,3%
Fraude	13	12	92,3%	2	15,4%
Infr. contre autres valeurs morales et sentiments	10	9	90,0%	1	10,0%
Dégradation de la propriété	8	8	100,0%	1	12,5%
Infr. contre la foi publique	8	8	100,0%		
Protection des revenus publics	6	6	100,0%		
Infr. contre les mœurs	5	5	100,0%		
Carte d'identité	3	3	100,0%		
Environnement	3	3	100,0%		
Autres lois spéciales	2	2	100,0%		

## CRIMINALITE ENREGISTREE: SUSPECTS



Catégorie principale / Sexe	Nombre total de faits avec au moins 1 suspect	Hommes	%	Femmes	%
Infr. contre l'autorité publique	2	2	100,0%		
Protection de la jeunesse	2	2	100,0%		
Code pénal social	1	1	100,0%	1	100,0%
Contravention Code pénal	1			1	100,0%
Législation économique	1	1	100,0%		
Pratiques commerciales	1	1	100,0%		
Registre de population	1	1	100,0%		
Travail	1	1	100,0%	1	100,0%
<b>Total</b>	<b>233</b>	<b>216</b>	<b>92,7%</b>	<b>23</b>	<b>9,9%</b>



## 1.2. Nombre d'infractions selon le sexe des suspects identifiés (par figure criminelle)

Étant donné que, tant un suspect identifié masculin qu'un suspect identifié féminin peuvent être impliqués lors d'un même fait, il est possible que la somme des colonnes «Hommes» et «Femmes» soit supérieure à la valeur de la colonne «Total...» (voir également la note méthodologique)

### Koekelberg

2025

#### FC Cambriolage

Figure criminelle / Sexe	Nombre total de faits avec au moins 1 suspect identifié	Hommes	%
Cambriolage dans habitation	1	1	100,0%
Cambriolage dans bâtiment (total)	1	1	100,0%
<b>Total</b>	<b>PA</b>	<b>PA</b>	<b>PA</b>

#### FC Vol autre

Figure criminelle / Sexe	Nombre total de faits avec au moins 1 suspect identifié	Hommes	%
Vol avec violence sans arme	8	8	100,0%
Vol à l'arraché	3	3	100,0%
Vol à la tire	2	2	100,0%
Vol à l'étalage	4	4	100,0%
<b>Total</b>	<b>PA</b>	<b>PA</b>	<b>PA</b>



**FC Autre**

Figure criminelle / Sexe	Nombre total de faits avec au moins 1 suspect identifié	Hommes	%
Graffiti	1	1	100,0%
Dégradation de voiture	2	2	100,0%
Rixe au couteau	1	1	100,0%
<b>Total</b>	<b>PA</b>	<b>PA</b>	<b>PA</b>

**PH Violence intrafamiliale (VIF)**

Figure criminelle / Sexe	Nombre total de faits avec au moins 1 suspect identifié	Hommes	%	Femmes	%
VIF: physique, dans le couple	6	6	100,0%	1	16,7%
VIF: physique, envers des descendants	2	2	100,0%		
VIF: physique, envers d'autres membres	2	1	50,0%	1	50,0%
VIF: sexuelle, envers d'autres membres	1	1	100,0%		
VIF: psychique, dans le couple	3	3	100,0%		
VIF: psychique, envers des descendants	1	1	100,0%		
VIF: économique, dans le couple	1	1	100,0%		
VIF: économique, envers d'autres membres	2	2	100,0%		
<b>Total</b>	<b>PA</b>	<b>PA</b>	<b>PA</b>	<b>PA</b>	<b>PA</b>



### PH Drogues

Figure criminelle / Sexe	Nombre total de faits avec au moins 1 suspect identifié	Hommes	%	Femmes	%
Vente de cocaïne	10	10	100,0%	1	10,0%
Vente de drogues synthétiques	1	1	100,0%	1	100,0%
Production de cannabis (culture)	1	1	100,0%		
Vente de cannabis en grande quantité	2	2	100,0%		
Vente-traffic d héroïne	2	2	100,0%		
<b>Total</b>	<b>PA</b>	<b>PA</b>	<b>PA</b>	<b>PA</b>	<b>PA</b>

### PH Violence dans l'espace public

Figure criminelle / Sexe	Nombre total de faits avec au moins 1 suspect identifié	Hommes	%	Femmes	%
Violence physique (transport public)	1	1	100,0%		
Violence physique (voie publique)	11	10	90,9%	2	18,2%
Violence sexuelle (voie publique)	1	1	100,0%		
Violence sexuelle (autre endroit public)	1	1	100,0%		
Violence psychique (transport public)	1	1	100,0%		
Violence psychique (voie publique)	3	3	100,0%		
Violence psychique (autre endroit public)	3	3	100,0%		
Violence psychique (endroit accessible au public)	1	1	100,0%		
Vol avec violence sans arme (transport public)	3	3	100,0%		
Vol avec violence sans arme (voie publique)	3	3	100,0%		
Vol avec violence sans arme (autre endroit public)	1	1	100,0%		
Vol avec violence sans arme (endr. acces. au pub.)	1	1	100,0%		
<b>Total</b>	<b>PA</b>	<b>PA</b>	<b>PA</b>	<b>PA</b>	<b>PA</b>

## CRIMINALITE ENREGISTREE: SUSPECTS



### PH Autre

Figure criminelle / Sexe	Nombre total de faits avec au moins 1 suspect identifié	Hommes	%	Femmes	%
Cyberharcèlement	5	4	80,0%	1	20,0%
Fraude à l'identité	2	2	100,0%		
Total	PA	PA	PA	PA	PA



### 1.3. Nombre d'infractions selon l'âge des suspects identifiés (par catégorie principale)

Étant donné que, tant un suspect identifié mineur qu'un suspect identifié majeur peuvent être impliqués lors d'un même fait, il est possible que la somme des colonnes «Mineur» et «Majeur» soit supérieure à la valeur de la colonne «Total...» (voir également la note méthodologique)

#### Koekelberg

2025

Catégorie principale / Âge	Nombre total de faits avec au moins 1 suspect identifié	Mineur	%	Majeur	%
Drogues	41	2	4,9%	39	95,1%
Législation sur les étrangers	29			29	100,0%
Ivresse et alcool	24			24	100,0%
Infr. contre l'intégrité physique	22	1	4,5%	21	95,5%
Vol et extorsion	19	7	36,8%	14	73,7%
Infr. contre la sécurité publique	16	3	18,8%	13	81,3%
Armes et explosifs	14	2	14,3%	12	85,7%
Fraude	13	3	23,1%	10	76,9%
Infr. contre autres valeurs morales et sentiments	10	1	10,0%	9	90,0%
Dégradation de la propriété	8			8	100,0%
Infr. contre la foi publique	8			8	100,0%
Protection des revenus publics	6			6	100,0%
Infr. contre les mœurs	5			5	100,0%
Carte d'identité	3	3	100,0%		
Environnement	3			3	100,0%
Autres lois spéciales	2			2	100,0%
Infr. contre l'autorité publique	2			2	100,0%
Protection de la jeunesse	2			2	100,0%
Code pénal social	1			1	100,0%
Contravention Code pénal	1			1	100,0%
Législation économique	1			1	100,0%
Pratiques commerciales	1			1	100,0%
Registre de population	1			1	100,0%
Travail	1			1	100,0%
<b>Total</b>	<b>233</b>	<b>22</b>	<b>9,4%</b>	<b>213</b>	<b>91,4%</b>



## 1.4. Nombre d'infractions selon l'âge des suspects identifiés (par figure criminelle)

Étant donné que, tant un suspect identifié mineur qu'un suspect identifié majeur peuvent être impliqués lors d'un même fait, il est possible que la somme des colonnes «Mineur» et «Majeur» soit supérieure à la valeur de la colonne «Total...» (voir également la note méthodologique)

### Koekelberg

**2025**

#### FC Cambriolage

Figure criminelle / Âge	Nombre total de faits avec au moins 1 suspect identifié	Majeur	%
<b>Cambriolage dans habitation</b>	1	1	100,0%
<b>Cambriolage dans bâtiment (total)</b>	1	1	100,0%
<b>Total</b>	PA	PA	PA

#### FC Vol autre

Figure criminelle / Âge	Nombre total de faits avec au moins 1 suspect identifié	Mineur	%	Majeur	%
<b>Vol avec violence sans arme</b>	8	6	75,0%	4	50,0%
<b>Vol à l'arraché</b>	3	2	66,7%	1	33,3%
<b>Vol à la tire</b>	2			2	100,0%
<b>Vol à l'étalage</b>	4			4	100,0%
<b>Total</b>	PA	PA	PA	PA	PA

#### FC Autre

Figure criminelle / Âge	Nombre total de faits avec au moins 1 suspect identifié	Majeur	%
<b>Graffiti</b>	1	1	100,0%
<b>Dégradation de voiture</b>	2	2	100,0%
<b>Rixe au couteau</b>	1	1	100,0%
<b>Total</b>	PA	PA	PA

## CRIMINALITE ENREGISTREE: SUSPECTS



### PH Violence intrafamiliale (VIF)

Figure criminelle / Âge	Nombre total de faits avec au moins 1 suspect identifié	Majeur	%
VIF: physique, dans le couple	6	6	100,0%
VIF: physique, envers des descendants	2	2	100,0%
VIF: physique, envers d'autres membres	2	2	100,0%
VIF: sexuelle, envers d'autres membres	1	1	100,0%
VIF: psychique, dans le couple	3	3	100,0%
VIF: psychique, envers des descendants	1	1	100,0%
VIF: économique, dans le couple	1	1	100,0%
VIF: économique, envers d'autres membres	2	2	100,0%
<b>Total</b>	<b>PA</b>	<b>PA</b>	<b>PA</b>

### PH Drogues

Figure criminelle / Âge	Nombre total de faits avec au moins 1 suspect identifié	Majeur	%
Vente de cocaïne	10	10	100,0%
Vente de drogues synthétiques	1	1	100,0%
Production de cannabis (culture)	1	1	100,0%
Vente de cannabis en grande quantité	2	2	100,0%
Vente-traffic d'héroïne	2	2	100,0%
<b>Total</b>	<b>PA</b>	<b>PA</b>	<b>PA</b>



**PH Violence dans l'espace public**

Figure criminelle / Âge	Nombre total de faits avec au moins 1 suspect identifié	Mineur	%	Majeur	%
Violence physique (transport public)	1			1	100,0%
Violence physique (voie publique)	11	1	9,1%	10	90,9%
Violence sexuelle (voie publique)	1			1	100,0%
Violence sexuelle (autre endroit public)	1			1	100,0%
Violence psychique (transport public)	1			1	100,0%
Violence psychique (voie publique)	3			3	100,0%
Violence psychique (autre endroit public)	3			3	100,0%
Violence psychique (endroit accessible au public)	1			1	100,0%
Vol avec violence sans arme (transport public)	3	3	100,0%	2	66,7%
Vol avec violence sans arme (voie publique)	3	2	66,7%	1	33,3%
Vol avec violence sans arme (autre endroit public)	1	1	100,0%		
Vol avec violence sans arme (endr. acces. au pub.)	1			1	100,0%
<b>Total</b>	<b>PA</b>	<b>PA</b>	<b>PA</b>	<b>PA</b>	<b>PA</b>

**PH Autre**

Figure criminelle / Âge	Nombre total de faits avec au moins 1 suspect identifié	Mineur	%	Majeur	%
Cyberharcèlement	5	1	20,0%	4	80,0%
Fraude à l'identité	2			2	100,0%
<b>Total</b>	<b>PA</b>	<b>PA</b>	<b>PA</b>	<b>PA</b>	<b>PA</b>



## Partie 2: Niveau SUSPECTS-FAIT (comptage du nombre de combinaisons suspect-fait)

### 2.1. Nombre de suspects-fait selon le sexe des suspects identifiés (TOP 5 des catégories principales)

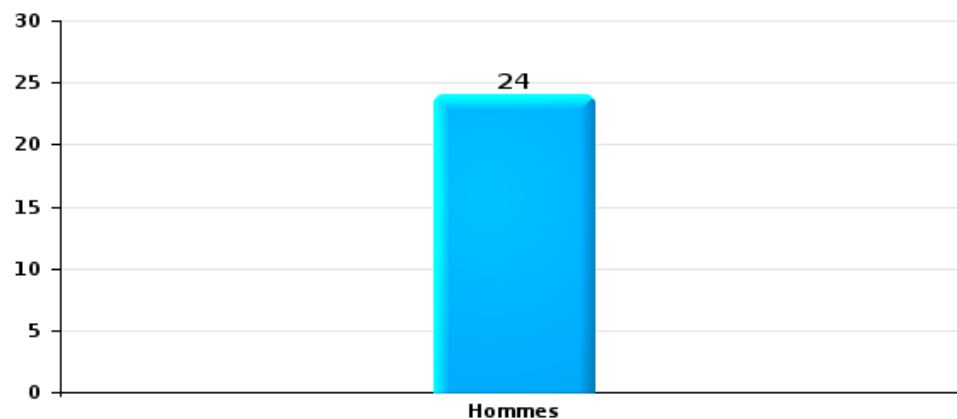
Lorsqu'un même suspect a commis plusieurs faits durant la période considérée, il est aussi comptabilisé plusieurs fois (voir également la note méthodologique)

#### Koekelberg

2025

#### Vol et extorsion

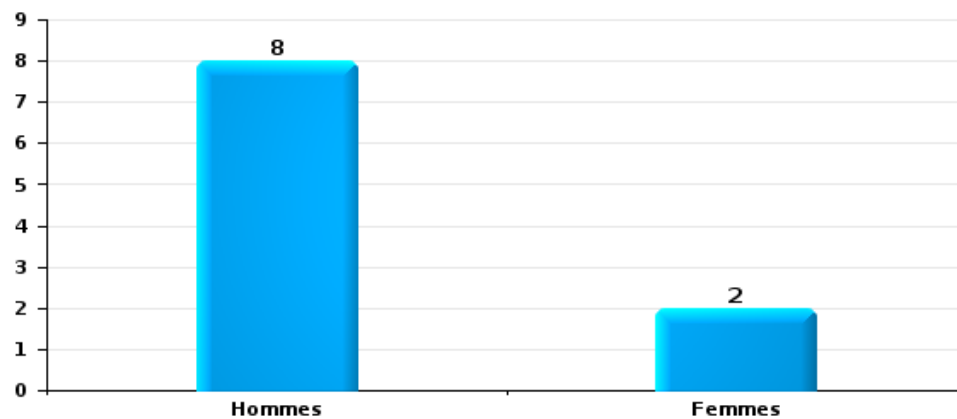
Nombre de suspects-fait selon le sexe





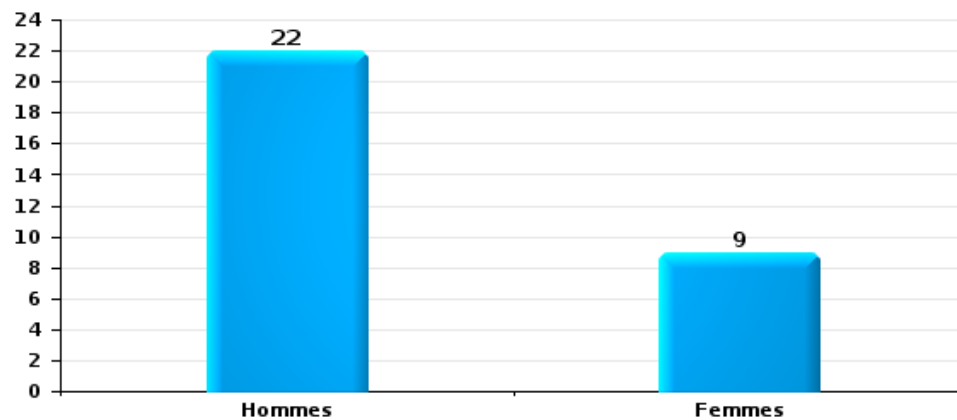
Dégradation de la propriété

Nombre de suspects-fait selon le sexe



Infr. contre l'intégrité physique

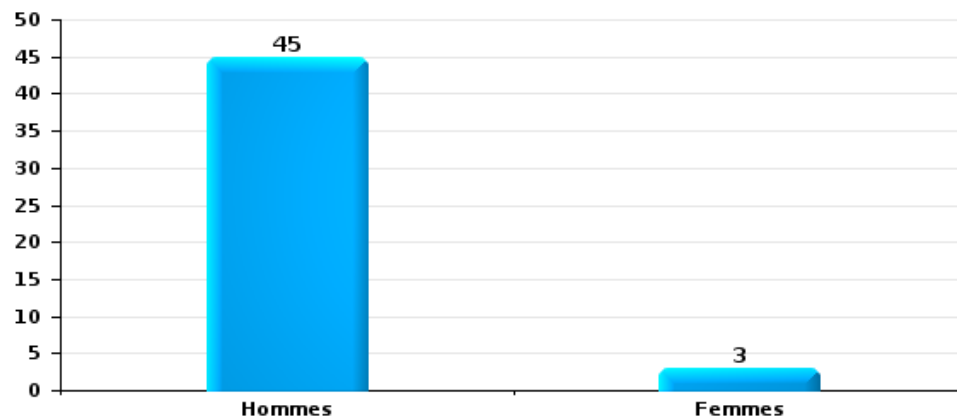
Nombre de suspects-fait selon le sexe





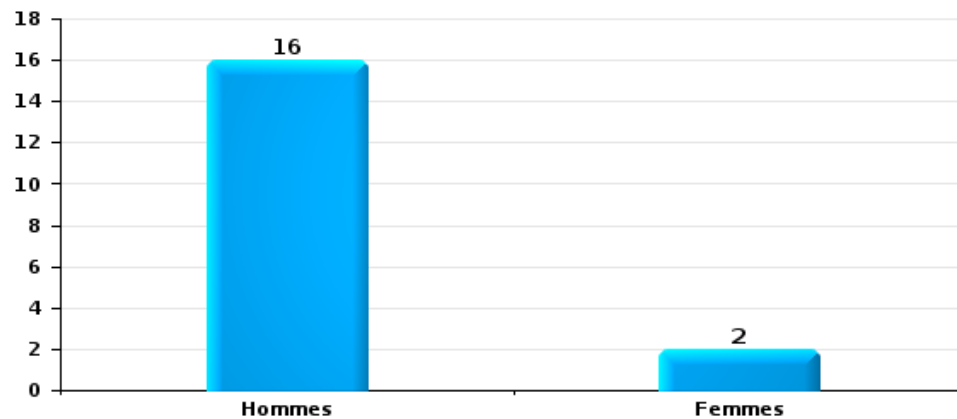
Drogues

Nombre de suspects-fait selon le sexe



Fraude

Nombre de suspects-fait selon le sexe





## 2.2. Nombre de suspects-fait selon le sexe des suspects identifiés (TOP 5 des figures criminelles)

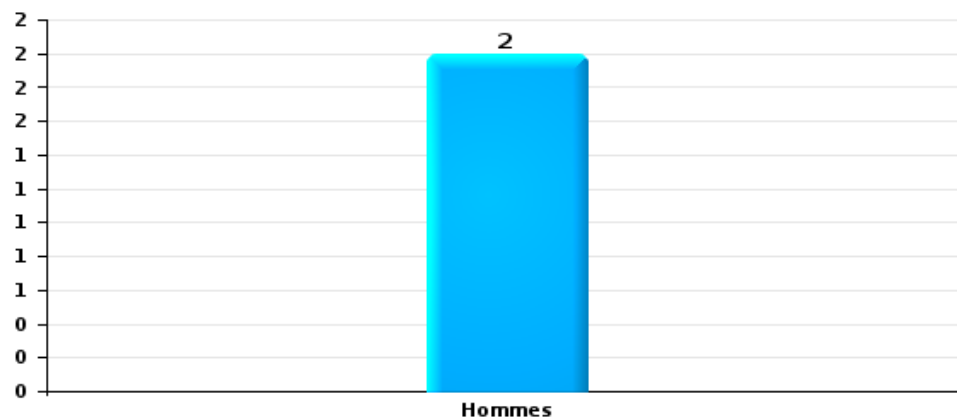
Lorsqu'un même suspect a commis plusieurs faits durant la période considérée, il est aussi comptabilisé plusieurs fois (voir également la note méthodologique)

### Koekelberg

2025

### Cambriolage dans bâtiment (total)

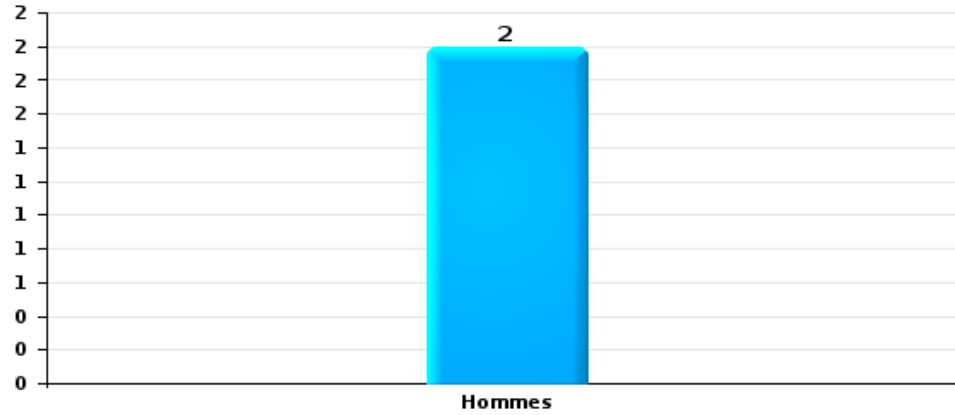
Nombre de suspects-fait selon le sexe





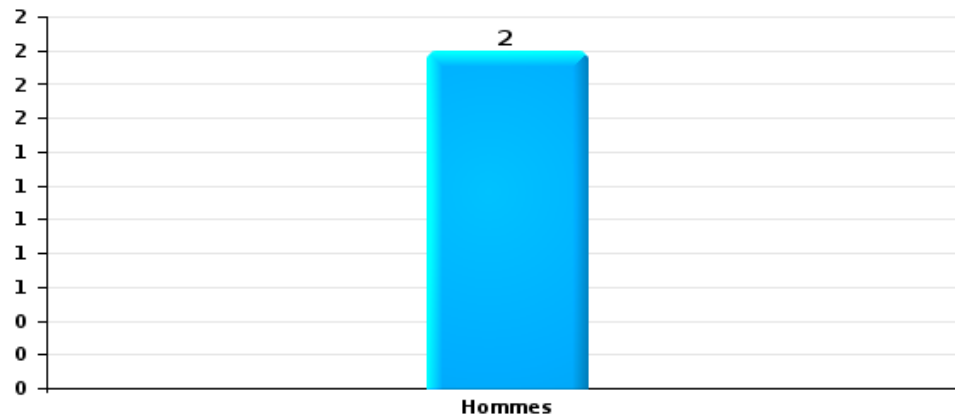
Dégradation de voiture

Nombre de suspects-fait selon le sexe



Vol à la tire

Nombre de suspects-fait selon le sexe





### 2.3. Nombre de suspects-fait selon l'âge des suspects identifiés (TOP 5 des catégories principales)

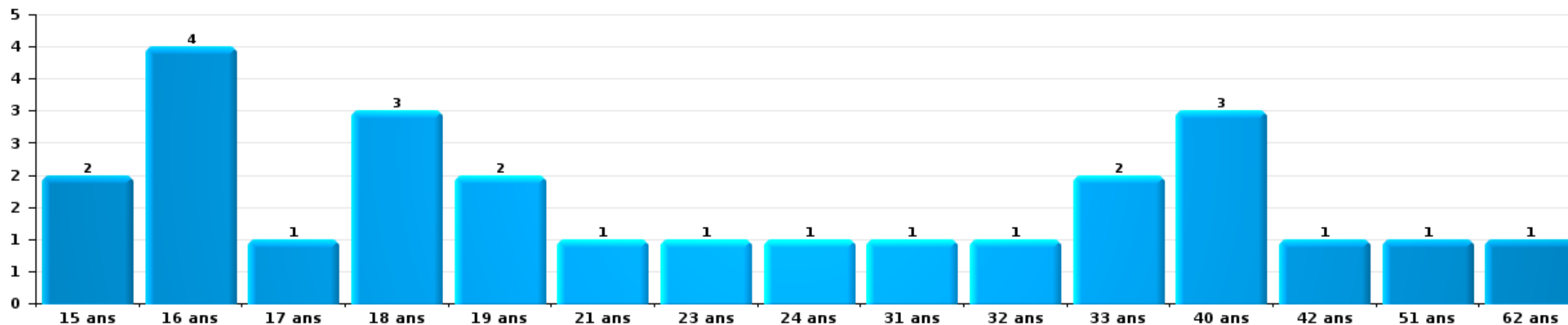
1) Lorsqu'un même suspect a commis plusieurs faits durant la période considérée, il est aussi comptabilisé plusieurs fois, qu'il ait le même âge ou non – 2) Les suspects au-dessous de 14 ans et à partir de 90 ans ne sont pas repris dans le tableau (voir également la note méthodologique)

#### Koekelberg

2025

#### Vol et extorsion

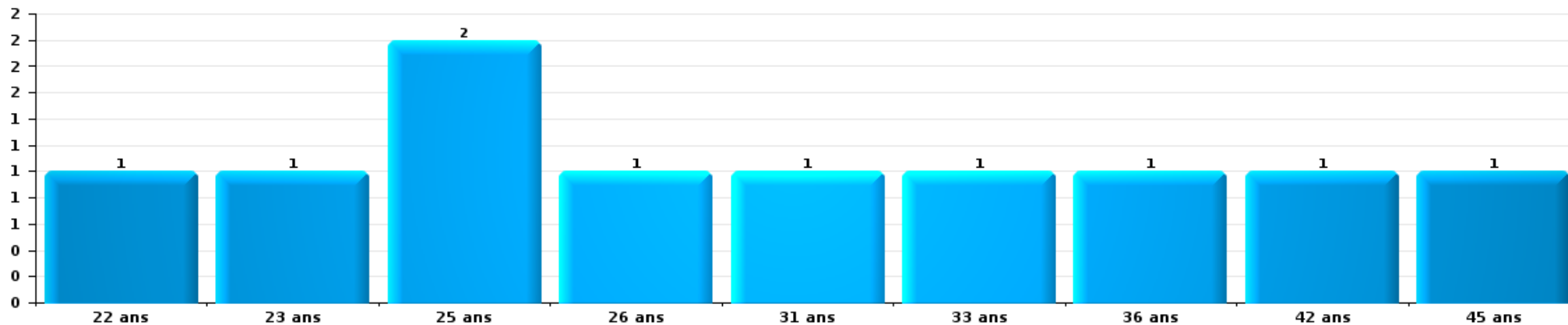
Nombre de suspects-fait par âge (chronologique)





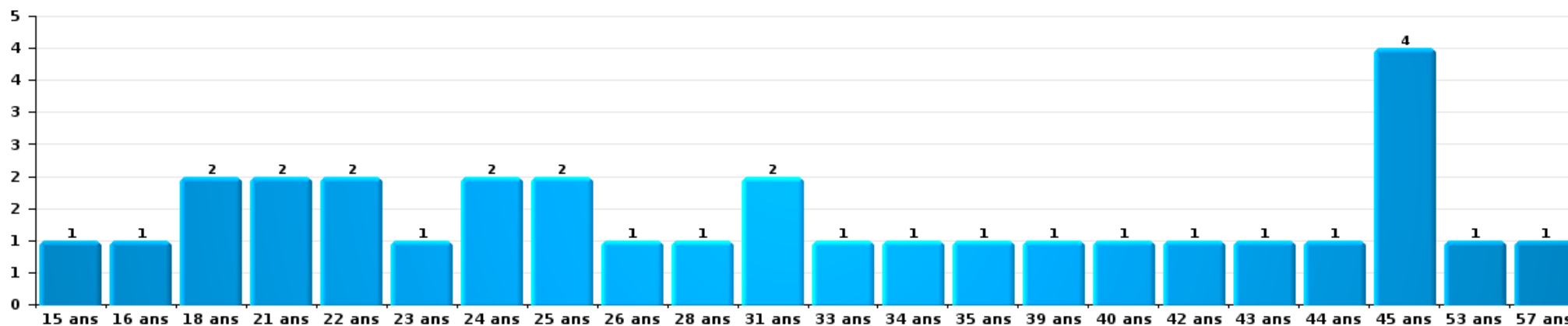
Dégradation de la propriété

Nombre de suspects-fait par âge (chronologique)



Infr. contre l'intégrité physique

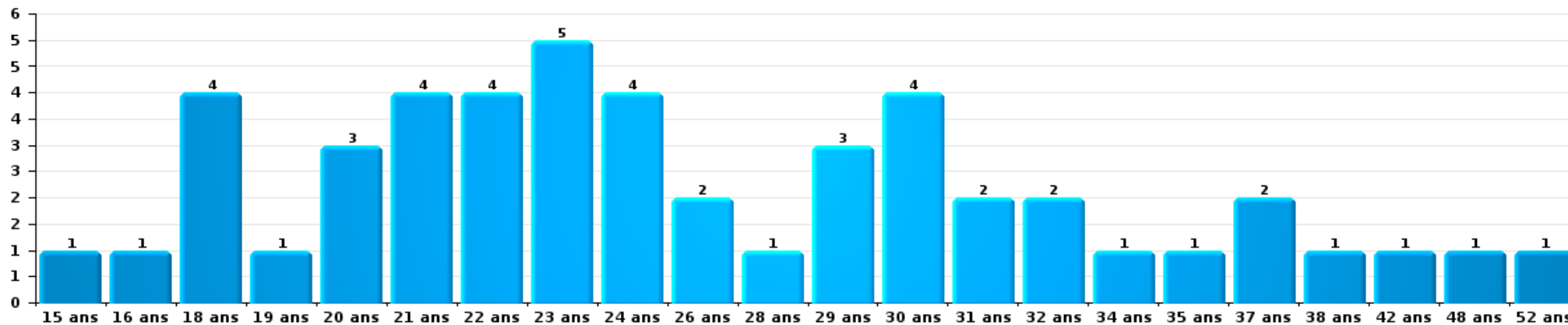
Nombre de suspects-fait par âge (chronologique)





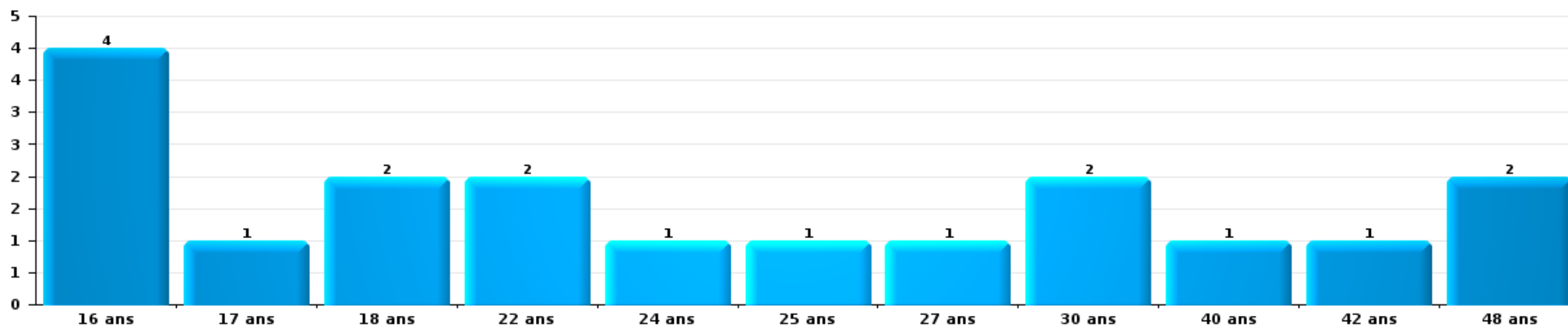
Drogues

Nombre de suspects-fait par âge (chronologique)



Fraude

Nombre de suspects-fait par âge (chronologique)





## 2.4. Nombre de suspects-fait selon l'âge des suspects identifiés (TOP 5 des figures criminelles)

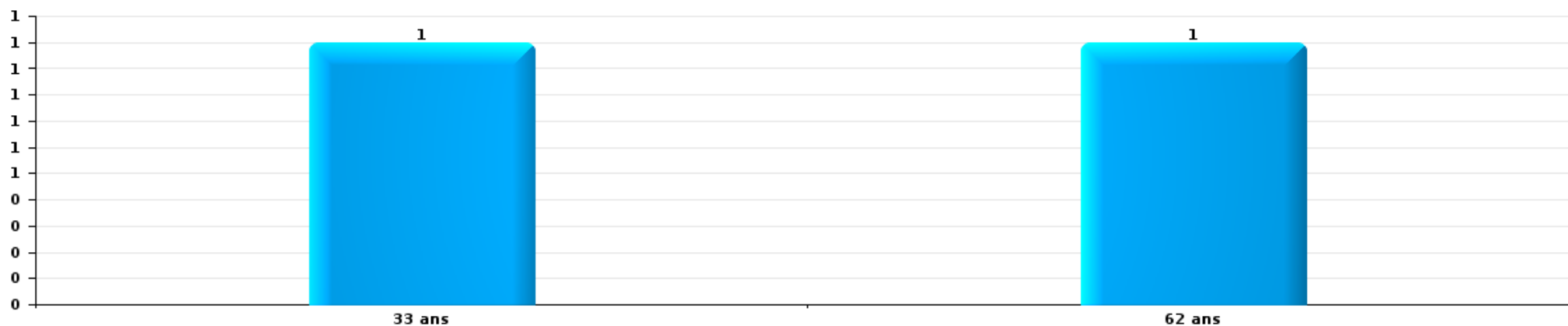
1) Lorsqu'un même suspect a commis plusieurs faits durant la période considérée, il est aussi comptabilisé plusieurs fois, qu'il ait le même âge ou non – 2) Les suspects au-dessous de 14 ans et à partir de 90 ans ne sont pas repris dans le tableau (voir également la note méthodologique)

### Koekelberg

2025

### Cambriolage dans bâtiment (total)

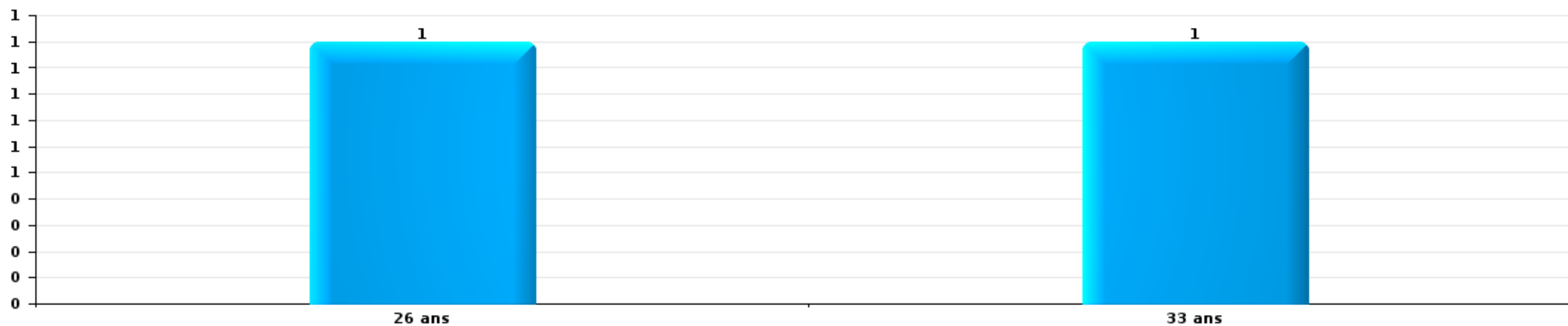
Nombre de suspects-fait par âge (chronologique)






Dégradation de voiture

Nombre de suspects-fait par âge (chronologique)



Vol à la tire

Nombre de suspects-fait par âge (chronologique)



# ***STATISTIQUES POLICIERES DE CRIMINALITE***

---

***LIEU DE PERPETRATION: COMMUNE***

**Koekelberg**

***ANNEXE I: DETAIL PAR CATEGORIE DE DELIT  
CODE PENAL***



Koekelberg

Infraction Code pénal

Infr. contre l'intégrité physique

			2000	2015	2016	2017	2018	2019	2020	2021	2022	2023	2024	2025
Assassinat	Autres	Acc.									1			
		Tent.	1			1		1					1	
	Sous-total	1			1		1		1		1		1	
Meurtre	Meurtre pour faciliter le vol	Tent.				1								
	Autres	Acc.		2									2	1
		Tent.		3	2	2		2	2	5	2	1	1	
Sous-total			5	2	2	1	2	2	5	2	1	3	1	
Torture et maltraitance	Traitement dégradant	Acc.										1		
		Sous-total										1		
Coups et/ou blessures vol. en sphère familiale	Entre partenaires ou ex-partenaires	Acc.	12	36	39	40	49	30	28	31	50	33	31	20
		Tent.	1											
	Lors d'un différend familial en général	Acc.	17											
	Par les parents envers un mineur	Acc.		3	6	5	6	7	6	10	9	6	5	3
	Par les parents envers personne vulnérable	Acc.					1							
	Envers les parents	Acc.		6	2	2	5	2		2	6	5	4	3
	Envers d'autres ascendants directs ou collatéraux	Acc.	1	2	4	2	2	2	2	2	2		2	2
Sous-total		31	47	51	49	63	41	36	45	65	46	42	27	
Coups et/ou blessures vol. hors sphère familiale	Bagarres (=coups réciproques)	Acc.	23	15	17	17	15	16	14	14	23	34	18	14
	Coups envers fonctionnaire de police	Acc.	3			1		2	2	1	5	1		
		Tent.							1					
	Envers un mineur par une pers. ayant autorité	Acc.	1	4	2	2	1	1	1	1	3	3	2	3
	Envers un mineur qualité de l'auteur inconnue	Acc.	10	7	5	4	6	2	2	4		9	9	4
	Envers pers. vulnérable (qualité auteur inconnue)	Acc.									3		1	1
	Envers un mineur par cohabitant sans rel. Autorité	Acc.									1		1	1
	Coups envers personnel transport public	Acc.		2			2	1	1		1	1	1	1
	Coups envers personnel autre service public	Acc.		1		2		1			1	1		
	Coups envers personnel institut d'enseignement	Acc.							1	1	3			1
	Non spécifié	Acc.	74	67	60	53	51	60	46	62	71	66	60	32
	Tent.	9												
Sous-total		120	96	84	79	75	83	68	83	111	115	92	57	
Abstention coupable		Acc.	1	1		1				1			1	
		Sous-total	1	1		1				1			1	



Infr. contre l'intégrité physique

			2000	2015	2016	2017	2018	2019	2020	2021	2022	2023	2024	2025
Autres infr. volontaires. c/ l'intégrité phys.	Délaissement d'enfant ou personne vulnérable	Acc.	1	1		1	1	3						
	Abandon d'enfant dans le besoin	Acc.			1		2					1		
	Entrave méchante à la circulation	Acc.	1	6		9	5	6	8	5	3	2	5	2
	Voies de faits et violences légères	Acc.	1	5	4	3	1	6	1	2	4	3	2	1
		Sous-total	3	12	5	13	9	15	9	7	7	6	7	3
Infr. involontaires contre l'intégrité physique	Homicides involontaires	Acc.										1		
	Coups et/ou blessures involontaires	Acc.	8	2	3	3		4					1	
	Morsure de chien	Acc.			1				1	5	3	2	3	2
		Sous-total	8	2	4	3		4	1	5	3	3	4	2
		Total	164	163	146	147	149	145	117	146	189	172	150	90



Infr. contre la liberté individuelle

		2000	2015	2016	2017	2018	2019	2020	2021	2022	2023	2024	2025
Prise d'otages	Acc.									1			
	Sous-total									1			
Enlèvement de mineur ou personne vulnérable	Enlèvement parental	Acc.		2		1	2		2	1	2	2	
		Tent.								1		1	
	Autre enlèvement	Acc.					1	1					
		Tent.			1	1		1				1	
	Sous-total		2	1	2	3	2	2	2	2	3	3	
Détenition par un particulier	Acc.	3	3	4	1	6	2	1		6		3	1
	Tent.			1				1		1			
	Sous-total	3	3	5	1	6	2	2		7		3	1
	Total	3	3	7	2	8	5	4	2	10	3	6	1



Infr. contre les mœurs

			2000	2015	2016	2017	2018	2019	2020	2021	2022	2023	2024	2025
Viol n'ayant pas causé la mort	Victime < 10a	Acc.	1			1	1		1	1				
		Tent.	1											
	Victime 10a - 14a	Acc.	4	1						1				
	Victime 14a - 16a	Acc.		1		1	2	2		1				
		Acc.					1							
	Victime 16a - 18a	Tent.	1											
	Victime majeure	Acc.	7	2	4	5	3	6	5	1	1			
	Tent.								1					
	<b>Sous-total</b>		<b>14</b>	<b>4</b>	<b>4</b>	<b>7</b>	<b>7</b>	<b>8</b>	<b>7</b>	<b>4</b>	<b>1</b>			
Viol avec conséquence inconnue		Acc.	2				1		1					
	<b>Sous-total</b>		<b>2</b>				<b>1</b>		<b>1</b>					
Viol n'ayant pas causé la mort (nvCPS)	Victime < 16a	Acc.									2	1	2	3
	Victime 16a - 18a	Acc.											1	
	Victime majeure	Acc.								2	5	5		5
		Tent.										1		
	<b>Sous-total</b>									<b>4</b>	<b>7</b>	<b>8</b>		<b>8</b>
Attentat à la pudeur avec violence / menace	Victime < 16a	Acc.	1	1	3			1		1	1			
	Victime majeure	Acc.	1	3	1	2	2	1	3	2				
		<b>Sous-total</b>	<b>2</b>	<b>4</b>	<b>4</b>	<b>1</b>	<b>2</b>	<b>3</b>	<b>1</b>	<b>4</b>	<b>3</b>			
Attentat à la pudeur sans violence / menace	Victime < 16a	Acc.	3	2	2	2	1	2	2	3	1			
	Victime 16a - 18a	Acc.			2	1	1		1		1			
	Victime âge inconnu	Acc.			1			2	2	3				
		<b>Sous-total</b>	<b>3</b>	<b>2</b>	<b>5</b>	<b>3</b>	<b>2</b>	<b>4</b>	<b>5</b>	<b>6</b>	<b>2</b>			
Attentat à la pudeur non spécifié		Acc.			1			1		1				
	<b>Sous-total</b>			<b>1</b>				<b>1</b>		<b>1</b>				
Atteinte intégrité sexuelle sans mort (nvCPS)	Victime < 16a	Acc.									3	6	1	2
	Victime 16a - 18a	Acc.										2		
	Victime majeure	Acc.								5	7	3		
		<b>Sous-total</b>									<b>8</b>	<b>15</b>	<b>4</b>	<b>2</b>
Pornographie infantile	Détention	Acc.		1		1	1				2			
	Distribution	Acc.				1	2	4	5	4				
	Accès pornographie infantile via technologie	Acc.					1		1					
		<b>Sous-total</b>		<b>1</b>		<b>2</b>	<b>4</b>	<b>4</b>	<b>6</b>	<b>4</b>	<b>2</b>			
Incitation à la débauche		Acc.								1				
	<b>Sous-total</b>									<b>1</b>				



**Infr. contre les mœurs**

			2000	2015	2016	2017	2018	2019	2020	2021	2022	2023	2024	2025
Outrage public aux bonnes mœurs	Actions (exhibitionnisme, etc.)	Acc.	2		5	2	2	2		2	1			
	Ecrits, images, objets	Acc.	3		2		3							
	Exhibitionnisme (nvCPS)	Acc.										5	5	
	Contenu pornographique extrême ou violent (nvCPS)	Acc.												1
	Non spécifié	Acc.				1								
	Sous-total		5	7	3	5	2		2	1	5	5		1
Voyeurisme	Observation/enregistrement de nudité ou intimité	Acc.								1				
	Diffusion enregistrement nudité ou intimité	Acc.			1	2				1	1			
	Sous-total				1	2			2	1				
Voyeurisme direct (nvCPS)	Victime majeure	Acc.												1
	Sous-total													1
Diffusion de contenu à caractère sexuel (nvCPS)	Victime < 16a	Acc.												2
	Victime 16a - 18a	Acc.										1		
	Sous-total											1		2
Diffusion contenu sex. but méchant/lucrat. (nvCPS)	Victime < 16a	Acc.											1	
	Victime 16a - 18a	Acc.										1		
	Sous-total											1	1	
Grooming online - avec ICT (nvCPS)	Victime < 16a	Acc.												1
	Sous-total													1
Images d'abus sexuels de mineurs (nvCPS)	Production/diffusion images abus sexuels (nvCPS)	Acc.									1			2
	Détention/acquisition images abus sexuels (nvCPS)	Acc.										1	1	1
	Sous-total										1	1	1	3
Abus de la prostitution - personne majeure (nvCPS)		Acc.										2	1	1
	Sous-total											2	1	1
	Total		26	11	21	17	23	22	20	24	23	32	20	19



**Infr. contre autres valeurs morales et sentiments**

			2000	2015	2016	2017	2018	2019	2020	2021	2022	2023	2024	2025
Harcèlement	Harcèlement par téléphone (OLD)	Acc.	8											
		Acc.		47	21	24	22	32	25	39	34	37	42	21
	Sous-total	8	47	21	24	22	32	25	39	34	37	42	21	
Atteinte à l'honneur	Calomnie et diffamation	Acc.	7	9	4	1	1	2	2	5	6	5	5	2
		Acc.		1			1	1						
	Divulgation méchante	Acc.	1											
	Injures (Délit)	Acc.	1	18	5	11	9	14	12	4	10	10	1	1
	Non spécifié	Tent.	2				1							
	Sous-total	11	28	9	12	12	17	14	9	16	15	6	3	
Vie privée	Violation de domicile par un particulier	Acc.	7	7	4	2	2	5		1	4	2	1	2
		Tent.	1											
	Violation du secret des lettres	Acc.	1	1	1		1				1			1
	Sous-total	9	8	5	2	2	6		1	5	2	1	3	
Tapage nocturne		Acc.	4		1	2		12	20	12	25	35	7	4
		Sous-total	4		1	2		12	20	12	25	35	7	4
Abus faiblesses de personnes		Acc.				1	1		2	1				
		Sous-total				1	1		2	1				
Vie privée mœurs: publication identité victime		Acc.								1				
		Sous-total								1				
Occupation bien d'autrui (squatter)	Pénétrer / occuper / séjourner (bien non habité)	Acc.						1	2					
		Acc.											1	
		Sous-total						1	2				1	
	Total	32	83	36	41	37	68	63	63	80	89	57	31	



Infr. relative au statut juridique de l'enfant

			2000	2015	2016	2017	2018	2019	2020	2021	2022	2023	2024	2025
Non-représentation d'enfants	Par les parents	Acc.	3	4	3	1	2	5	6	7	3	2	2	1
	Par une personne qui en a la charge	Acc.						1						
		Sous-total	3	4	3	1	2	6	6	7	3	2	2	1
Non spécifié		Acc.							4	2	1			
		Sous-total							4	2	1			
		Total	3	4	3	1	2	6	10	9	4	2	2	1



Vol et extorsion

			2000	2015	2016	2017	2018	2019	2020	2021	2022	2023	2024	2025
Vol avec circ. aggr.	Avec violence	Acc.	98	73	52	60	32	28	16	31	43	36	24	16
		Tent.	11	10	10	13	8	6	1	3	4	3	6	1
	Sans violence	Acc.	526	219	205	163	134	158	132	177	198	168	149	55
		Tent.	172	101	79	101	70	94	65	76	100	106	122	38
Sous-total			807	403	346	337	244	286	214	287	345	313	301	110
Vol sans circ. aggr.	Avec violence	Acc.	67	51	29	34	29	20	14	22	18	24	19	7
		Tent.	6	4	1	3	3				1	3	1	
	Sans violence, Vol à la tire	Acc.	55	77	52	61	72	64	72	125	102	109	130	67
		Tent.					2			2	1		1	1
	Sans violence, Vol d'usage	Acc.	2	1		2					1	1	2	
	Sans violence, Vol domestique	Acc.	2	1	5		3	5	1	1	1	4		2
	Sans violence	Acc.	274	222	178	193	181	195	140	171	210	198	145	85
Tent.		7	5				1	3	4	3	8	5	1	
Sous-total			413	361	265	293	290	285	230	325	337	347	303	163
Vol non spécifié		Acc.	57	3		3	2	1		1	4			1
		Tent.	20											
Sous-total			77	3		3	2	1		1	4			1
Extorsion		Acc.	6	9	8	8	1	1	5	3	10	4	11	3
		Tent.		3	3	3	7	3	2	1	3	1	3	1
Sous-total			6	12	11	11	8	4	7	4	13	5	14	4
Total			1.303	779	622	644	544	576	451	617	699	665	618	278



**Fraude**

		2000	2015	2016	2017	2018	2019	2020	2021	2022	2023	2024	2025	
Blanchiment d'argent	Acc.			2	1	1	4	14	8	5	12	19	5	
	Sous-total			2	1	1	4	14	8	5	12	19	5	
Recel	Recel simple	Acc.	11	5	9	6	6	16	6	10	11	7	7	6
	Recel qualifié	Acc.	2	1	2	2	1	1	1	1	1	3	1	
	Sous-total		13	6	11	8	7	17	7	10	12	10	8	6
Grivèlerie	Boissons et aliments	Acc.						1						
	Voiture de location	Acc.	2		1		2	1	1	1				
	Logements	Acc.	1											
	Sous-total		3		1		2	2	1	1				
Corruption privée	Acc.					1								
	Sous-total					1								
Détournement et destruction frauduleuse	Cel frauduleux	Acc.	52	3	1	4	3	3	5	1	8	5	8	5
	D'argent, de papiers, etc.	Acc.			1		1		1					
	D'objets saisis	Acc.				1								
	Non spécifié	Acc.	17			2	1			1	1			
	Sous-total		69	3	2	4	6	5	5	2	9	6	8	5
Escoquerie	Fraude par internet	Acc.		11	5	16	24	39	55	63	76	68	79	38
		Tent.		1		3	5	5	4	5	4	3		1
	Escoquerie sans internet	Acc.		19	9	16	14	11	15	9	12	21	8	8
		Tent.		2	1			1			2	1		1
	Non spécifié	Acc.	11											
		Tent.	3											
	Sous-total		14	33	15	35	43	56	74	77	94	93	87	48
Abus de confiance et infr. apparentées	Abus de confiance	Acc.	17	19	15	12	14	18	16	24	16	10	19	6
		Tent.	5											
	Abus des faiblesses	Acc.	1			1	1		1		2	2	2	
	Sous-total		23	19	15	13	15	18	16	25	16	12	21	8
Abus de biens sociaux	Par des sociétés	Acc.				1	2				2	3		
	Non spécifié	Acc.							1			1		
	Sous-total				1	2			1	2	3	1		
Infr. liées à l'insolvabilité	Par des tiers	Acc.				1								
	Par le débiteur	Acc.		1		1	2							
	Non spécifié	Acc.	1	2	2	1	1			1	1			
	Sous-total		1	3	2	1	4	1		1	1			
Chèques sans provision		Acc.	1											
		Tent.	1											
	Sous-total		2											
	Total	125	64	48	63	78	104	118	124	140	137	144	72	



Dégradation de la propriété

			2000	2015	2016	2017	2018	2019	2020	2021	2022	2023	2024	2025
Incendie volontaire	Dans lieu habité (de jour)	Acc.	1				1							
	Dans lieu habité (de nuit)	Acc.	2	1	2		1		1	2		1	3	
	Dans lieu habité (moment indéterminé)	Acc.	1											
	Dans un autre lieu (de jour)	Acc.	3	1	2	1	1			1			1	
	Dans un autre lieu (de nuit)	Acc.	7		1	2	2	1	1	3	2	5	3	2
	Non spécifié	Tent.	1											
	<b>Sous-total</b>		<b>15</b>	<b>2</b>	<b>5</b>	<b>3</b>	<b>5</b>	<b>1</b>	<b>2</b>	<b>6</b>	<b>2</b>	<b>6</b>	<b>7</b>	<b>2</b>
Destruction par explosion volontaire	Dans un autre lieu (de nuit)	Tent.									1			
	<b>Sous-total</b>										<b>1</b>			
Incendie involontaire		Acc.	9	8	6	4	7	7	5	5	6	6	7	3
	<b>Sous-total</b>		<b>9</b>	<b>8</b>	<b>6</b>	<b>4</b>	<b>7</b>	<b>7</b>	<b>5</b>	<b>5</b>	<b>6</b>	<b>6</b>	<b>7</b>	<b>3</b>
Destruction, dénaturation, dégradation	Avec circ. aggr.	Acc.	39	1		1		1				2	1	1
	Non spécifié	Tent.	3											
	<b>Sous-total</b>		<b>42</b>	<b>1</b>		<b>1</b>		<b>1</b>				<b>2</b>	<b>1</b>	<b>1</b>
Vandalisme	Sur véhicules	Acc.	62	79	88	73	68	55	72	80	69	92	55	30
		Tent.	2											
	Sur autres biens mobiliers	Acc.	4	8	7	12	8	6	6	9	8	10	13	6
	Graffiti	Acc.		11	12	13	4	9	5	5	4	12	2	6
	Autres détériorations sur biens immobiliers	Acc.	21	57	50	36	31	32	28	20	45	49	40	19
		Tent.	1											
	Acc.	17			12	8	8	4	7	9	5	1	3	
	Tent.	1												
	<b>Sous-total</b>		<b>108</b>	<b>155</b>	<b>157</b>	<b>146</b>	<b>119</b>	<b>110</b>	<b>115</b>	<b>121</b>	<b>135</b>	<b>168</b>	<b>111</b>	<b>64</b>
	<b>Total</b>		<b>174</b>	<b>166</b>	<b>168</b>	<b>154</b>	<b>131</b>	<b>119</b>	<b>122</b>	<b>132</b>	<b>144</b>	<b>182</b>	<b>126</b>	<b>70</b>



Infr. contre la Sécurité de l'Etat

			2000	2015	2016	2017	2018	2019	2020	2021	2022	2023	2024	2025
Terrorisme	Groupe terroriste	Acc.			1	5								1
	Diffuser un message qui incite au terrorisme	Acc.			1									1
Sous-total					2	5								2
Total					2	5								2



Infr. contre la sécurité publique

			2000	2015	2016	2017	2018	2019	2020	2021	2022	2023	2024	2025
Organisation criminelle	Acc.			1			1		2		2			2
	Sous-total			1			1		2		2			2
Association de malfaiteurs	Acc.	3	3	2	4	3	2		1	1	2	3	3	2
	Sous-total	3	3	2	4	3	2		1	1	2	3	3	2
Evasion de prisonniers	Evasion simple	Acc.		2	1					1	1			2
	Non-respect surveillance électronique	Acc.			5	5	5	3	3	6	7	4	8	2
	Non spécifié	Acc.				1								
	Sous-total			2	6	6	5	3	3	7	8	4	10	2
Menaces	Menace d'attentat	Acc.	1	1										
	Verbales	Acc.	59	33	25	18	32	24	20	18	29	30	24	19
	Ecrites	Acc.	5	9	8	7	6	5	8	11	12	9	11	6
	Par gestes, emblèmes	Acc.	24	19	11	19	22	21	13	13	20	23	20	11
	Alerte à la bombe	Acc.	3	1	1							1	2	1
	Non spécifié	Acc. Tent.	3	1						2	1		1	
	Sous-total		95	64	45	44	60	50	41	44	62	63	58	37
	Total		98	69	55	53	68	53	47	52	74	70	71	43



Infr. contre l'autorité publique

		2000	2015	2016	2017	2018	2019	2020	2021	2022	2023	2024	2025
<b>Violence c/ personnes investies autorité publique</b>	Acc.			1		3	2	3	2	4		2	
	Sous-total			1		3	2	3	2	4		2	
<b>Rébellion</b>	Rébellion armée	Acc.	2	1	1	3		2	1		1	2	1
	Rébellion non armée	Acc.	21	7	16	11	10	11	15	3	8	7	8
		Acc.		1	1		1	1	1	1			
	Non spécifié	Tent.	2										
	Sous-total	25	9	18	14	11	14	17	4	9	9	9	1
<b>Outrages</b>		Acc.	31	5	4	2	7	4	4	1	3		1
		Tent.	1										
		Sous-total	32	5	4	2	7	4	4	1	3		1
<b>Autres infractions</b>	Bris de scellés	Acc.	1	2			2		2		1		
		Sous-total	1	2			2		2		1		
	Total	58	16	23	16	23	20	26	7	17	9	11	2



Infr. contre la foi publique

			2000	2015	2016	2017	2018	2019	2020	2021	2022	2023	2024	2025	
Faux en écritures	Faux en écritures	Acc.	11	10	14	11	15	6	15	11	8	11	4	5	
		Tent.								1					
	Usage de faux en écrit. et écrit. falsifiées	Acc.	9	9	16	16	9	10	14	9	9	10	6	7	
		Tent.	1			1				1					
	Sous-total		21	19	30	28	24	16	29	22	17	21	10	12	
Usurpation	Immixtion dans fonctions publiques	Acc.		1											
		De fonctions	1	1	2				1						
	De nom	Acc.	16	24	24	31	13	18	11	11	13	11	9	2	
		Non spécifié	1												
	Sous-total		18	26	26	31	13	18	12	11	13	11	9	2	
Contrefaçon / falsification	Contrefaçon	Acc.	1		2	3	2	3	1	6	2	1			
	Falsification	Acc.		2	4		1	1	2	1		1		1	
	Sous-total		1	2	6	3	3	4	3	7	2	2		1	
Fausses monnaies	Emission	Acc.	5			4	1	2		1		1			
	Tent.												1		
	Autres	Acc.	8	4	2	1	1	2	1	2		1			
	Sous-total		13	4	2	5	2	4	1	3		2	1		
Faux en justice	Fausses déclarations	Acc.				1	1								
		Sous-total				1	1								
	Total		53	51	64	68	43	42	45	43	32	36	20	15	



Koekelberg

Infraction Code pénal

Infr. contre la famille

		2000	2015	2016	2017	2018	2019	2020	2021	2022	2023	2024	2025
Abandon de famille	Acc.	3	1			1	2			1			1
	Sous-total	3	1			1	2			1			1
Refus du droit aux relations personnelles	Acc.	15	5	5	2	3	5	4	3	1	2	7	9
	Sous-total	15	5	5	2	3	5	4	3	1	2	7	9
Non-acquittement pension alimentaire	Acc.	9		3	1	2			1	1	2		1
	Tent.	1											
	Sous-total	10		3	1	2			1	1	2		1
Mariage forcé	Acc.										1		
	Sous-total										1		
	Total	28	6	8	3	6	7	4	4	3	5	7	11

Criminalité informatique

		2000	2015	2016	2017	2018	2019	2020	2021	2022	2023	2024	2025
Hacking	Acc.		3	2	1	8	1	1		4	1	2	1
	Tent.		1										
	Sous-total		4	2	1	8	1	1		4	1	2	1
Faux en informatique	Acc.		1	4								1	2
	Sous-total		1	4								1	2
Fraude informatique	Acc.		27	26	32	40	39	63	67	106	89	115	48
	Tent.		4	1		1	1				1		1
	Sous-total		31	27	32	41	40	63	67	106	90	115	49
Sabotage	Acc.					1							
	Tent.											1	
	Sous-total					1						1	
	Total		36	33	33	50	41	64	67	110	91	119	52



**Exercice illégal de l'autorité publique**

		2000	2015	2016	2017	2018	2019	2020	2021	2022	2023	2024	2025
Corruption publique	Acc.										1		
	Sous-total										1		
Détention par fonctionnaire public	Acc.												1
	Sous-total												1
Violation de domicile par fonctionnaire public	Acc.	1											
	Sous-total	1											
Actes arbitraires	Acc.		1		1						1	2	1
	Sous-total		1		1						1	2	1
Abus de l'autorité	Acc.	1					2						
	Sous-total	1					2						
	Total	2	1		1		2				2	2	2

**Marchand de sommeil**

		2000	2015	2016	2017	2018	2019	2020	2021	2022	2023	2024	2025
Sans circ. aggr.	Acc.			1					1	1		1	
	Sous-total			1					1	1		1	
Avec circ. aggr.	Acc.								1				
	Sous-total								1				
	Total			1					2	1		1	

**Traite des êtres humains**

		2000	2015	2016	2017	2018	2019	2020	2021	2022	2023	2024	2025
Exploitation sexuelle	Acc.									1	1		
	Sous-total									1	1		
Exploitation économique	Acc.			1	1								
	Sous-total			1	1								
	Total			1	1					1	1		



Provocation crime ou délits

		2000	2015	2016	2017	2018	2019	2020	2021	2022	2023	2024	2025
Provocation délits	Acc.								1		1		
	Acc.										1		
	Sous-total								1		2		
	Total								1		2		

Autres infractions Code pénal

		2000	2015	2016	2017	2018	2019	2020	2021	2022	2023	2024	2025
	Acc.					1			1				1
	Sous-total					1			1				1
	Total					1			1				1

Contravention Code pénal

		2000	2015	2016	2017	2018	2019	2020	2021	2022	2023	2024	2025
Injures (Contravention)	Acc.	25											
	Sous-total	25											
Dissimulation visage dans lieu public	Acc.							1				4	1
	Sous-total							1				4	1
Autres contraventions CP	Acc.			1									
	Sous-total			1									
	Total	25		1				1				4	1

# ***STATISTIQUES POLICIERES DE CRIMINALITE***

---

***LIEU DE PERPETRATION: COMMUNE***

**Koekelberg**

***ANNEXE II: DETAIL PAR CATEGORIE DE DELIT  
LOIS SPECIALES***



Koekelberg

Infraction Lois spéciales

Drogues

			2000	2015	2016	2017	2018	2019	2020	2021	2022	2023	2024	2025	
Détention		Acc.	56	132	233	249	325	294	120	129	88	100	73	30	
		Tent.	2												
		Sous-total	58	132	233	249	325	294	120	129	88	100	73	30	
Usage	Usage en groupe	Acc.	13												
		Acc.	37												
	Usage individuel	Tent.	2												
	Faciliter l'usage	Acc.	2						1		1				
		Désordre, scandale ou danger dans un espace public	Acc.							1				2	1
	Sous-total	54							2		1		2	1	
Importation et exportation		Acc.	4	2	1	2	10	6	2		1			1	
		Sous-total	4	2	1	2	10	6	2		1			1	
Fabrication		Acc.		2	3	6	2	2	1	1		1	1	1	
		Sous-total		2	3	6	2	2	1	1		1	1	1	
Commerce		Acc.	5	9	28	34	24	14	15	15	23	20	21	16	
		Tent.				1									
		Sous-total	5	9	28	35	24	14	15	15	23	20	21	16	
Protoxyde d'azote (gaz hilarant)		Acc.											1	1	
		Sous-total												1	1
Autres		Acc.	2		6	1	6	4	6	3	6	9	6	3	
		Sous-total	2		6	1	6	4	6	3	6	9	6	3	
Total			123	145	271	293	367	320	146	148	119	130	104	53	



Législation sur les étrangers

			2000	2015	2016	2017	2018	2019	2020	2021	2022	2023	2024	2025	
Transmigration illégale	Mariages simulés/blancs sans récompense/contrainte	Acc.		1			3		1					1	
		Tent.		9	8	5	2								
	Accès au territoire	Acc.	3	5	8	8	10	19	5	7	9	10	12		2
		Séjour	14	66	131	78	78	89	47	56	51	59	61		29
	Éloignement	Tent.					1								
		Acc.					1							2	
	Pas de port de documents d'identité ou de voyage	Acc.											1		
Inscription au registre des étrangers	Acc.	1										2	3	1	
	Sous-total		18	81	147	91	95	108	53	63	60	72	78	33	
Mariages simulés/blancs avec récompense/contrainte	Se faire rétribuer	Acc.			1										
		Tent.			1										
	Sous-total			2											
Traite d'êtres humains		Acc.	1												
		Sous-total	1												
Aide au séjour illégal		Acc.			1					1					
		Sous-total			1					1					
Non spécifié		Acc.	1			1	2	1							
		Tent.	1												
	Sous-total	2			1	2	1								
Autres		Acc.									1				
		Sous-total									1				
		Total	21	81	150	92	97	109	53	64	61	72	78	33	



Environnement

			2000	2015	2016	2017	2018	2019	2020	2021	2022	2023	2024	2025
Déchets	Transport de déchets	Acc.								1				
	Déchets par particulier	Acc.								3	1	1	1	2
	Non spécifié	Acc.	1											
		Sous-total	1							4	1	1	1	2
Feux d'artifice		Acc.								1		1	2	
		Sous-total								1		1	2	
Autres que déchets	Urbanisme	Acc.	3				1					1		2
	Bruit	Acc.	6											
		Sous-total	9				1					1		2
Biodiversité / Faune et flore	Bien-être animal	Acc.	1	1		1	1	1		1		3	1	
		Sous-total	1	1		1	1	1		1		3	1	
		Total	11	1		1	2	1		6	1	6	4	4



**Armes et explosifs**

			2000	2015	2016	2017	2018	2019	2020	2021	2022	2023	2024	2025
Détention illégale	Arme à feu	Acc.		6	6	4	8	5	5	4	3	6	6	4
	Arme blanche ou non à feu	Acc.		13	12	13	12	15	8	8	16	13	6	6
	Munition	Acc.			1	4			1	1		3	3	3
	Pièces/accessoires	Acc.			1	1					1		1	
	Non spécifié	Acc.	11									1		
	<b>Sous-total</b>		<b>11</b>	<b>19</b>	<b>20</b>	<b>22</b>	<b>20</b>	<b>20</b>	<b>14</b>	<b>13</b>	<b>20</b>	<b>23</b>	<b>16</b>	<b>13</b>
Port / transport illégal	Arme à feu	Acc.			1	5	2	2		1		2	4	
	Arme blanche ou non à feu	Acc.		18	12	12	13	15	8	11	10	7	8	3
	Pièces/accessoires	Acc.											1	
	Objets et/ou substances non conçus comme armes	Acc.												2
	Non spécifié	Acc.	25					1						
	<b>Sous-total</b>		<b>25</b>	<b>18</b>	<b>13</b>	<b>17</b>	<b>15</b>	<b>18</b>	<b>8</b>	<b>12</b>	<b>10</b>	<b>9</b>	<b>13</b>	<b>5</b>
Commerce illégal	Arme à feu	Acc.				1			1	1			1	
	Arme blanche ou non à feu	Acc.				1		1						
	Non spécifié	Acc.				1								
	<b>Sous-total</b>				<b>3</b>		<b>1</b>	<b>1</b>	<b>1</b>	<b>1</b>			<b>1</b>	
Explosifs		Acc.									1	1		
		<b>Sous-total</b>									<b>1</b>	<b>1</b>		
Autre	Défaut signalement vol ou perte	Acc.		1	1									
	Non-respect cond. lég. neutralisation arme à feu	Acc.							1					
	Non spécifié	Acc.	2											
	<b>Sous-total</b>		<b>2</b>	<b>1</b>	<b>1</b>				<b>1</b>					
	<b>Total</b>		<b>38</b>	<b>38</b>	<b>34</b>	<b>42</b>	<b>35</b>	<b>39</b>	<b>24</b>	<b>26</b>	<b>31</b>	<b>33</b>	<b>30</b>	<b>18</b>

FPF/DGR/DR/BIPOL - Statistiques policières de criminalité (date de clôture: 31/10/2025)  
 Les données pour les années 2001 jusqu'à 2014 ne sont plus publiées mais restent disponibles sur demande auprès du service BIPOL.  
 Les données pour 2025 ne concernent que le 1er semestre.



Protection de la personne

			2000	2015	2016	2017	2018	2019	2020	2021	2022	2023	2024	2025
<b>Discrimination</b>	Racisme et xénophobie	Acc.		4	1		4	5	10	1	3	1		
	Fondée sur son orientation sexuelle (homophobie)	Acc.			2				1		1			
	Fondée sur le sexe (sexisme)	Acc.			1		1	1			2			
	Fondée sur le handicap	Acc.								1	1			
	Fondée sur conviction religieuse ou philosophique	Acc.										2		
	Sexisme dans l'espace public	Acc.											1	
	Autre discrimination	Acc.					2			1	1	1		
	<b>Sous-total</b>			4	4		7	6	11	3	8	4	1	
<b>Protection de la vie privée</b>		Acc.	1	1			1	1						
	<b>Sous-total</b>		1	1			1	1						
<b>Droit à l'image</b>		Acc.		1					2	1	1	3	4	
	<b>Sous-total</b>			1					2	1	1	3	4	
<b>Interdiction temporaire de résidence</b>		Acc.		1										
	<b>Sous-total</b>			1										
	<b>Total</b>		1	7	4		8	7	13	4	9	7	5	



**Koekelberg**

**Infraction Lois spéciales**

**Hormones et dopage**

		2000	2015	2016	2017	2018	2019	2020	2021	2022	2023	2024	2025
Détention	Acc.			2	1		2	2	1				
	Sous-total:			2	1		2	2	1				
Fabrication et distribution	Acc.					1							
	Sous-total:					1							
Total:				2	1	1	2	2	1				

**Sécurité privée**

		2000	2015	2016	2017	2018	2019	2020	2021	2022	2023	2024	2025
Entreprises de gardiennage / de sécurité	Acc.	2											
	Sous-total:	2											
Milices privées	Acc.								1				
	Sous-total:								1				
Mercenaires	Acc.		1										
	Sous-total:		1										
Total:		2	1						1				

**Protection de la jeunesse**

		2000	2015	2016	2017	2018	2019	2020	2021	2022	2023	2024	2025
Législation sur l'obligation scolaire	Acc.	10	2	2	1		3		1	2	2		
	Sous-total:	10	2	2	1		3		1	2	2		
Législation sur la protection de la jeunesse	Acc.	3	16	21	6	20	17	11	18	22	26	28	34
	Sous-total:	3	16	21	6	20	17	11	18	22	26	28	34
Non spécifié	Acc.	1		1	2	2	4	7	3	2	4		
	Tent.	2											
	Sous-total:	3		1	2	2	4	7	3	2	4		
Total:		16	18	24	9	22	24	18	22	26	32	28	34



**Code pénal social**

		2000	2015	2016	2017	2018	2019	2020	2021	2022	2023	2024	2025
<b>Harcèlement au travail</b>	Acc.				1	2		1	3	3	2	1	
	Sous-total:				1	2		1	3	3	2	1	
<b>Violence au travail</b>	Acc.											4	
	Sous-total:											4	
<b>Rémunération et autres avantages patrimoniaux</b>	Acc.					1							
	Sous-total:					1							
<b>Travail illégal</b>	Acc.			5	2		3	1	1	2	2	2	
	Sous-total:			5	2		3	1	1	2	2	2	
<b>Fraude sociale aux cotisations (travail au noir)</b>	Acc.			1	3	1	4	1	1	1			4
	Sous-total:			1	3	1	4	1	1	1			4
<b>Documents sociaux</b>	Acc.											1	
	Sous-total:											1	
<b>Surveillance et contrôle</b>	Acc.		1										
	Sous-total:		1										
<b>Sécurité sociale</b>	Acc.					1							
	Sous-total:					1							
<b>Infr. contre foi publique en droit pénal social</b>	Acc.							1	1	1		1	
	Sous-total:							1	1	1		1	
<b>Escroquerie en droit pénal social</b>	Acc.					3					1		
	Sous-total:					3					1		
<b>Autres</b>	Acc.			1	1	3	4	3		2	3	7	2
	Tent.											1	
	Sous-total:			1	1	3	4	3		2	3	8	2
	Total:		1	7	7	11	11	7	6	9	8	17	6



**Ivresse et alcool**

		2000	2015	2016	2017	2018	2019	2020	2021	2022	2023	2024	2025
<b>Ivresse publique</b>	Acc.	19	48	48	42	56	66	43	49	81	79	70	25
	Sous-total:	19	48	48	42	56	66	43	49	81	79	70	25
<b>Autres</b>	Acc.	1											
	Sous-total:	1											
	<b>Total:</b>	<b>20</b>	<b>48</b>	<b>48</b>	<b>42</b>	<b>56</b>	<b>66</b>	<b>43</b>	<b>49</b>	<b>81</b>	<b>79</b>	<b>70</b>	<b>25</b>

**Registre de population**

		2000	2015	2016	2017	2018	2019	2020	2021	2022	2023	2024	2025
	Acc.	232	10	12	8	4	4	1	4	4	73	18	6
	Sous-total:	232	10	12	8	4	4	1	4	4	73	18	6
	<b>Total:</b>	<b>232</b>	<b>10</b>	<b>12</b>	<b>8</b>	<b>4</b>	<b>4</b>	<b>1</b>	<b>4</b>	<b>4</b>	<b>73</b>	<b>18</b>	<b>6</b>

**Carte d'identité**

		2000	2015	2016	2017	2018	2019	2020	2021	2022	2023	2024	2025
<b>Pas en possession</b>	Acc.	22	4	5	8	7	2	6	5	1	2	2	3
	Sous-total:	22	4	5	8	7	2	6	5	1	2	2	3
<b>Refus de présentation</b>	Acc.	2			1								
	Sous-total:	2			1								
<b>Endommagée</b>	Acc.	9											
	Sous-total:	9											
<b>Non spécifié</b>	Acc.			1		2							
	Sous-total:			1		2							
<b>Autres</b>	Acc.	2											
	Sous-total:	2											
	<b>Total:</b>	<b>35</b>	<b>4</b>	<b>6</b>	<b>9</b>	<b>9</b>	<b>2</b>	<b>6</b>	<b>5</b>	<b>1</b>	<b>2</b>	<b>2</b>	<b>3</b>



Santé publique

		2000	2015	2016	2017	2018	2019	2020	2021	2022	2023	2024	2025
<b>Art de guérir, art infirmier, etc.</b>	Acc.	1											
	Sous-total:	1											
<b>Interdiction de fumer</b>	Acc.	6	2	1	5	1		3	1	1	1		
	Sous-total:	6	2	1	5	1		3	1	1	1		
<b>Législation médicaments</b>	Acc.											1	
	Sous-total:											1	
<b>Denrées alimentaires</b>	Acc.			3	1	1			1				
	Sous-total:			3	1	1			1				
<b>Refus ou négligence respect mesures</b>	Acc.							791	170	8			
	Sous-total:							791	170	8			
<b>Produits du tabac</b>	Acc.											1	
	Sous-total:											1	
<b>Autres</b>	Acc.							8					
	Sous-total:							8					
	<b>Total:</b>	<b>7</b>	<b>2</b>	<b>4</b>	<b>6</b>	<b>2</b>		<b>802</b>	<b>172</b>	<b>9</b>	<b>1</b>	<b>2</b>	



Travail

		2000	2015	2016	2017	2018	2019	2020	2021	2022	2023	2024	2025
<b>Règlement général protection du travail</b>	<b>Acc.</b>			1									
	<b>Sous-total:</b>			1									
<b>Fraude sociale aux cotisations (travail au noir)</b>	<b>Acc.</b>	3	1	1	1	1							
	<b>Sous-total:</b>	3	1	1	1	1							
<b>Accès à l'exercice d'une profession</b>	<b>Acc.</b>	3											
	<b>Sous-total:</b>	3											
<b>Travailleurs étrangers</b>	<b>Acc.</b>									1			
	<b>Sous-total:</b>									1			
<b>Non spécifié</b>	<b>Acc.</b>							1					
	<b>Sous-total:</b>							1					
<b>Autres</b>	<b>Acc.</b>												1
	<b>Sous-total:</b>												1
	<b>Total:</b>	<b>6</b>	<b>1</b>	<b>2</b>	<b>1</b>	<b>1</b>		<b>1</b>		<b>1</b>			<b>1</b>



Protection des revenus publics

		2000	2015	2016	2017	2018	2019	2020	2021	2022	2023	2024	2025
<b>Douane et accises</b>	Acc.												1
	Sous-total:												1
<b>Taxe de circulation / TMC</b>	Acc.												3
	Sous-total:												3
<b>Fraude sociale aux allocations</b>	Acc.								2				1
	Sous-total:								2				1
<b>Fraude TVA</b>	Acc.			1	1	1					1		
	Sous-total:			1	1	1					1		
<b>Fraude fiscale - impôts sur le revenu</b>	Acc.				1	1							1
	Sous-total:				1	1							1
<b>Fraude autres revenus publics</b>	Acc.						2						3
	Sous-total:						2						3
<b>Non spécifié</b>	Acc.				1						3	6	
	Sous-total:				1						3	6	
	Total:		1	1	2	4		2		4	6		9

Législation économique

		2000	2015	2016	2017	2018	2019	2020	2021	2022	2023	2024	2025
<b>Sociétés</b>	Acc.		2	4	1				1		1	1	
	Sous-total:		2	4	1				1		1	1	
<b>Contrefaçon de droits de propriété intellectuelle</b>	Acc.												2
	Sous-total:												2
<b>Autres</b>	Acc.				1				1				
	Sous-total:				1				1				
	Total:		2	4	1	1			2		1	1	2



Pratiques commerciales

		2000	2015	2016	2017	2018	2019	2020	2021	2022	2023	2024	2025
<b>Pratiques du marché et protection du consommateur</b>	<b>Acc.</b>										1		
	<b>Sous-total:</b>										1		
<b>Registre de commerce</b>	<b>Acc.</b>												1
	<b>Sous-total:</b>												1
<b>Autres</b>	<b>Acc.</b>				1								
	<b>Sous-total:</b>				1								
	<b>Total:</b>				1						1		1

Autres lois spéciales

		2000	2015	2016	2017	2018	2019	2020	2021	2022	2023	2024	2025
<b>Transport</b>	<b>Acc.</b>			2				1	2				
	<b>Sous-total:</b>			2				1	2				
<b>Loteries et jeux de hasard</b>	<b>Acc.</b>			2				1	2	6	1	2	
	<b>Sous-total:</b>			2				1	2	6	1	2	
<b>Energie</b>	<b>Acc.</b>	2	1	1	1	1						1	
	<b>Sous-total:</b>	2	1	1	1	1						1	
<b>Incitation à certains crimes</b>	<b>Acc.</b>										1		
	<b>Sous-total:</b>										1		
<b>Dégradation involontaire câbles télécommunication</b>	<b>Acc.</b>							1					
	<b>Sous-total:</b>							1					
<b>Infractions Loi police chemins de fer</b>	<b>Acc.</b>		1	2	4	2	2	1	2	1	1		2
	<b>Sous-total:</b>		1	2	4	2	2	1	2	1	1		2
<b>Réorganisation judiciaire/continuité entreprises</b>	<b>Acc.</b>												1
	<b>Sous-total:</b>												1
<b>Autres</b>	<b>Acc.</b>	4		1									1
	<b>Sous-total:</b>	4		1									1
	<b>Total:</b>	6	2	8	5	3	2	4	6	7	3	3	4

# ***STATISTIQUES POLICIERES DE CRIMINALITE***

---

***LIEU DE PERPETRATION: COMMUNE***

**Koekelberg**

***ANNEXE III: DETAIL  
FIGURES CRIMINELLES / PHENOMENES***



Koekelberg

FC Vol moyen de transport

		2000	2015	2016	2017	2018	2019	2020	2021	2022	2023	2024	2025
Vol de voiture	Acc.	107	25	21	12	18	19	8	11	14	10	20	12
	Tent.	23	1	4	3	3	1						
	<b>Total</b>	<b>130</b>	<b>26</b>	<b>25</b>	<b>15</b>	<b>21</b>	<b>20</b>	<b>8</b>	<b>11</b>	<b>14</b>	<b>10</b>	<b>20</b>	<b>12</b>
Vol de moto	Acc.	15	7	5	5	5	4	3	6	6	3	2	2
	Tent.										2	1	
	<b>Total</b>	<b>15</b>	<b>7</b>	<b>5</b>	<b>5</b>	<b>5</b>	<b>4</b>	<b>3</b>	<b>6</b>	<b>6</b>	<b>5</b>	<b>3</b>	<b>2</b>
Carjacking	Acc.	8	2			1	1					2	
	Total	8	2			1	1					2	
Homejacking	Acc.		1										
	Total		1										
Vol dans les garages	Acc.	1	1			1					1		
	Total	1	1			1					1		
Vol de vélomoteur	Acc.	9	1	1		3	4	4	1	12	2	1	1
	Tent.	1										1	
	<b>Total</b>	<b>10</b>	<b>1</b>	<b>1</b>		<b>3</b>	<b>4</b>	<b>4</b>	<b>1</b>	<b>12</b>	<b>2</b>	<b>2</b>	<b>1</b>
Vol de vélo	Acc.	7	45	36	61	28	56	38	34	51	41	42	19
	Tent.		3					1			2		1
	<b>Total</b>	<b>7</b>	<b>48</b>	<b>36</b>	<b>61</b>	<b>28</b>	<b>56</b>	<b>39</b>	<b>34</b>	<b>51</b>	<b>43</b>	<b>42</b>	<b>20</b>



**FC Cambriolage**

		2000	2015	2016	2017	2018	2019	2020	2021	2022	2023	2024	2025
<b>Cambriolage dans habitation</b>	Acc.	72	98	70	58	49	50	31	38	78	40	50	12
	Tent.	29	54	36	44	38	44	20	21	53	51	39	12
	<b>Total</b>	<b>101</b>	<b>152</b>	<b>106</b>	<b>102</b>	<b>87</b>	<b>94</b>	<b>51</b>	<b>59</b>	<b>131</b>	<b>91</b>	<b>89</b>	<b>24</b>
<b>Cambriolage ds entreprise ou commerce</b>	Acc.	40	23	30	18	20	25	17	13	14	17	15	1
	Tent.	19	10	7	12	4	22	6	3	8	5	6	2
	<b>Total</b>	<b>59</b>	<b>33</b>	<b>37</b>	<b>30</b>	<b>24</b>	<b>47</b>	<b>23</b>	<b>16</b>	<b>22</b>	<b>22</b>	<b>21</b>	<b>3</b>
<b>Cambriolage ds service public ou bâtiment administ</b>	Acc.	11	4	3	2	5	6		4	2	2	3	
	Tent.	2	1	2	3	2	7	2	2	1	1	1	
	<b>Total</b>	<b>13</b>	<b>5</b>	<b>5</b>	<b>5</b>	<b>7</b>	<b>13</b>	<b>2</b>	<b>6</b>	<b>3</b>	<b>3</b>	<b>4</b>	
<b>Cambriolage dans bâtiment (total)</b>	Acc.	123	124	103	78	74	81	48	55	94	59	68	13
	Tent.	50	65	45	59	44	73	28	26	62	57	46	14
	<b>Total</b>	<b>173</b>	<b>189</b>	<b>148</b>	<b>137</b>	<b>118</b>	<b>154</b>	<b>76</b>	<b>81</b>	<b>156</b>	<b>116</b>	<b>114</b>	<b>27</b>

**FC Vol autre**

		2000	2015	2016	2017	2018	2019	2020	2021	2022	2023	2024	2025
<b>Vol à main armée</b>	Acc.	35	20	9	13	5	5	6	15	16	3	9	2
	Tent.	5	3	2	5	6	3	1	2	4		3	
	<b>Total</b>	<b>40</b>	<b>23</b>	<b>11</b>	<b>18</b>	<b>11</b>	<b>8</b>	<b>7</b>	<b>17</b>	<b>20</b>	<b>3</b>	<b>12</b>	<b>2</b>
<b>Vol avec violence sans arme</b>	Acc.	140	112	77	89	57	45	29	41	58	63	45	24
	Tent.	12	13	12	15	13	6	2	2	4	7	8	2
	<b>Total</b>	<b>152</b>	<b>125</b>	<b>89</b>	<b>104</b>	<b>70</b>	<b>51</b>	<b>31</b>	<b>43</b>	<b>62</b>	<b>70</b>	<b>53</b>	<b>26</b>
<b>Vol dans ou sur un véhicule</b>	Acc.	404	110	111	93	69	73	84	136	103	109	73	28
	Tent.	111	16	22	20	12	6	31	43	28	35	41	4
	<b>Total</b>	<b>515</b>	<b>126</b>	<b>133</b>	<b>113</b>	<b>81</b>	<b>79</b>	<b>115</b>	<b>179</b>	<b>131</b>	<b>144</b>	<b>114</b>	<b>32</b>
<b>Sacjacking dans une voiture</b>	Acc.		6	8	7		7			2			
	Tent.			4	1		1						
	<b>Total</b>		<b>6</b>	<b>12</b>	<b>8</b>		<b>8</b>			<b>2</b>			



FC Vol autre

		2000	2015	2016	2017	2018	2019	2020	2021	2022	2023	2024	2025
Vol d'armes et explosifs	Acc.	3			1		1	2	2	1	2	2	
	Total	3			1		1	2	2	1	2	2	
Steaming	Acc.				1	1							
	Total				1	1							
Arrachage de sac à main	Acc.	35	7	2	6	5	4	1	3	5	3		1
	Tent.	2				1							
	Total	37	7	2	6	6	4	1	3	5	3		1
Vol à l'arraché	Acc.	44	60	55	63	39	36	20	23	32	36	24	13
	Tent.	3	3	7	6	6	3		1	2	3	1	
	Total	47	63	62	69	45	39	20	24	34	39	25	13
Vol à la tire	Acc.	57	83	55	64	74	68	75	126	106	111	132	70
	Tent.					2			2	1		1	1
	Total	57	83	55	64	76	68	75	128	107	111	133	71
Vol à l'étalage	Acc.	6	7	2	4	6	3	5	8	8	11	5	7
	Tent.	1	1										
	Total	7	8	2	4	6	3	5	8	8	11	5	7
Vol par ruse	Acc.	45	23	8	5	8	10	8	12	1	6	5	3
	Tent.		2	1	2			1	1	1		1	
	Total	45	25	9	7	8	10	9	13	2	6	6	3
Vol de métaux	Acc.		1	3		2	1		1				
	Total		1	3		2	1		1				
Vol sur les chantiers	Acc.	3	2	6	5	5	7	1	5	2	3	1	
	Tent.		1			1	1	4		1			
	Total	3	3	6	5	6	8	5	5	3	3	1	
Home-invasion	Acc.					1							
	Tent.				2	1					1		
	Total				2	2					1		



**FC Vol autre**

		2000	2015	2016	2017	2018	2019	2020	2021	2022	2023	2024	2025
<b>Vol d'animaux</b>	Acc.				1								
	Total				1								
<b>Vol de cargaison</b>	Acc.				2					1			
	Total				2					1			

**Criminalité ICT**

		2000	2015	2016	2017	2018	2019	2020	2021	2022	2023	2024	2025
<b>Fraude de cartes de paiements</b>	Acc.		16	17	22	32	18	26	34	35	35	28	13
	Tent.		3			1	1						1
	Total		19	17	22	33	19	26	34	35	35	28	14
<b>Phishing</b>	Acc.		1	1	1	1		2		1		4	
	Total		1	1	1	1		2		1		4	
<b>Shouldersurfing</b>	Acc.		1	2	4		3	3		1		4	
	Tent.		1										
	Total		2	2	4		3	3		1		4	
<b>Skimming</b>	Acc.			1					4	3			
	Total			1					4	3			



FC Autre

		2000	2015	2016	2017	2018	2019	2020	2021	2022	2023	2024	2025
Violence contre les métiers d'intérêt général	Acc.	3	3	1	3	5	6	7	4	14	3	3	2
	Tent.							1					
	<b>Total</b>	<b>3</b>	<b>3</b>	<b>1</b>	<b>3</b>	<b>5</b>	<b>6</b>	<b>8</b>	<b>4</b>	<b>14</b>	<b>3</b>	<b>3</b>	<b>2</b>
Viol collectif	Acc.	3		1	1								
	Tent.												
	<b>Total</b>	<b>3</b>		<b>1</b>	<b>1</b>								
Graffiti	Acc.		11	12	13	4	9	5	5	5	13	2	6
	Tent.												
	<b>Total</b>		<b>11</b>	<b>12</b>	<b>13</b>	<b>4</b>	<b>9</b>	<b>5</b>	<b>5</b>	<b>5</b>	<b>13</b>	<b>2</b>	<b>6</b>
Dégradation de voiture	Acc.	32	76	88	70	64	54	66	79	61	85	51	25
	Tent.												
	<b>Total</b>	<b>32</b>	<b>76</b>	<b>88</b>	<b>70</b>	<b>64</b>	<b>54</b>	<b>66</b>	<b>79</b>	<b>61</b>	<b>85</b>	<b>51</b>	<b>25</b>
Rixe au couteau	Acc.		2	7	2	1			6	1	4	5	2
	Tent.		1	1	1		2	1	1	1			
	<b>Total</b>		<b>3</b>	<b>8</b>	<b>3</b>	<b>1</b>	<b>2</b>	<b>1</b>	<b>7</b>	<b>2</b>	<b>4</b>	<b>5</b>	<b>2</b>

PH Violence intrafamiliale (VIF)

		2000	2015	2016	2017	2018	2019	2020	2021	2022	2023	2024	2025
VIF: physique, dans le couple	Acc.	12	38	42	41	55	32	28	32	51	36	35	20
	Tent.	1								1	1		
	<b>Total</b>	<b>13</b>	<b>38</b>	<b>42</b>	<b>41</b>	<b>55</b>	<b>32</b>	<b>28</b>	<b>32</b>	<b>52</b>	<b>37</b>	<b>35</b>	<b>20</b>
VIF: physique, envers des descendants	Acc.	4	5	15	10	11	11	9	14	12	12	11	4
	Tent.					1				1		1	
	<b>Total</b>	<b>4</b>	<b>5</b>	<b>15</b>	<b>10</b>	<b>12</b>	<b>11</b>	<b>9</b>	<b>14</b>	<b>13</b>	<b>12</b>	<b>12</b>	<b>4</b>
VIF: physique, envers d'autres membres	Acc.	20	8	10	5	8	6	3	8	9	9	8	5
	Tent.								1				
	<b>Total</b>	<b>20</b>	<b>8</b>	<b>10</b>	<b>5</b>	<b>8</b>	<b>6</b>	<b>3</b>	<b>9</b>	<b>9</b>	<b>9</b>	<b>8</b>	<b>5</b>
VIF: sexuelle, dans le couple	Acc.										1		
	Tent.												
	<b>Total</b>										<b>1</b>		
VIF: sexuelle, envers des descendants	Acc.	1		1		1	1	1	2	1			
	Tent.												
	<b>Total</b>	<b>1</b>		<b>1</b>		<b>1</b>	<b>1</b>	<b>1</b>	<b>2</b>	<b>1</b>			



**PH Violence intrafamiliale (VIF)**

		2000	2015	2016	2017	2018	2019	2020	2021	2022	2023	2024	2025
<b>VIF: sexuelle, envers d'autres membres</b>	Acc.												1
	Total												1
<b>VIF: psychique, dans le couple</b>	Acc.	19	12	10	6	8	15	14	15	7	4	16	13
	Total	19	12	10	6	8	15	14	15	7	4	16	13
<b>VIF: psychique, envers des descendants</b>	Acc.	1	2		2	2	2	1	3	2	4	4	1
	Total	1	2		2	2	2	1	3	2	4	4	1
<b>VIF: psychique, envers d'autres membres</b>	Acc.			3		1	3	2	2	1			
	Total			3		1	3	2	2	1			
<b>VIF: économique, dans le couple</b>	Acc.		1	1	2	2	3	2	1	1	1	1	2
	Total		1	1	2	2	3	2	1	1	1	1	2
<b>VIF: économique, envers des descendants</b>	Acc.	2	1									1	
	Total	2	1									1	
<b>VIF: économique, envers d'autres membres</b>	Acc.	15	2	3	1	4	2		1	4	4		4
	Tent.	3											
	Total	18	2	3	1	4	2		1	4	4		4

**PH Hormones et dopage**

		2000	2015	2016	2017	2018	2019	2020	2021	2022	2023	2024	2025
<b>Dopage humain</b>	Acc.	2		3	1	1	2	2	1				
	Total	2		3	1	1	2	2	1				
<b>Engraissement illégal</b>	Acc.			1	1						1		
	Total			1	1						1		



**PH Drogues**

		2000	2015	2016	2017	2018	2019	2020	2021	2022	2023	2024	2025
Vente de cocaïne	Acc.		2	6	5	6	4	4	9	7	12	11	10
	Tent.				1								
	<b>Total</b>		<b>2</b>	<b>6</b>	<b>6</b>	<b>6</b>	<b>4</b>	<b>4</b>	<b>9</b>	<b>7</b>	<b>12</b>	<b>11</b>	<b>10</b>
Vente de drogues synthétiques	Acc.			1								2	1
	Tent.												
	<b>Total</b>			<b>1</b>								<b>2</b>	<b>1</b>
Production de cannabis (culture)	Acc.		1	1	5	1	1				1	1	1
	Tent.												
	<b>Total</b>		<b>1</b>	<b>1</b>	<b>5</b>	<b>1</b>	<b>1</b>				<b>1</b>	<b>1</b>	<b>1</b>
Vente de cannabis en grande quantité	Acc.			1				2	1	3	3	1	2
	Tent.												
	<b>Total</b>			<b>1</b>				<b>2</b>	<b>1</b>	<b>3</b>	<b>3</b>	<b>1</b>	<b>2</b>
Vente-traffic d'héroïne	Acc.		1	1	4	3	1	3	1	2	3	2	2
	Tent.												
	<b>Total</b>		<b>1</b>	<b>1</b>	<b>4</b>	<b>3</b>	<b>1</b>	<b>3</b>	<b>1</b>	<b>2</b>	<b>3</b>	<b>2</b>	<b>2</b>

**PH Trafic d'armes**

		2000	2015	2016	2017	2018	2019	2020	2021	2022	2023	2024	2025
Commerce et production d'arme à feu et mun.	Acc.				1		1	1	1			1	
	Tent.												
	<b>Total</b>				<b>1</b>		<b>1</b>	<b>1</b>	<b>1</b>			<b>1</b>	
Commerce et production d'arme non à feu	Acc.				1								
	Tent.												
	<b>Total</b>				<b>1</b>								

**PH Traite des êtres humains**

		2000	2015	2016	2017	2018	2019	2020	2021	2022	2023	2024	2025
TEH - exploitation économique	Acc.	1		1	1								
	Tent.												
	<b>Total</b>	<b>1</b>		<b>1</b>	<b>1</b>								
TEH - exploitation sexuelle	Acc.									1	2	1	1
	Tent.												
	<b>Total</b>									<b>1</b>	<b>2</b>	<b>1</b>	<b>1</b>

**PH Violence dans l'espace public**

		2000	2015	2016	2017	2018	2019	2020	2021	2022	2023	2024	2025
Violence physique (transport public)	Acc.	15	15	23	15	16	21	19	13	15	20	19	8
	Tent.					1		1					



**PH Violence dans l'espace public**

		2000	2015	2016	2017	2018	2019	2020	2021	2022	2023	2024	2025
<b>Total</b>		15	15	23	15	17	21	20	13	15	20	19	8
<b>Violence physique (voie publique)</b>	<b>Acc.</b>	75	62	51	53	46	38	44	48	71	64	67	33
	<b>Tent.</b>	3	1	3	2		2	3	2	3	1	2	
<b>Total</b>		78	63	54	55	46	40	47	50	74	65	69	33
<b>Violence physique (autre endroit public)</b>	<b>Acc.</b>	6	9	5	7	5	5	5	4	9	5	7	5
	<b>Tent.</b>	2						2	2				
<b>Total</b>		8	9	5	7	5	5	7	6	9	5	7	5
<b>Violence physique (endroit accessible au public)</b>	<b>Acc.</b>	11	11	7	9	7	12	2	6	7	8	4	2
	<b>Tent.</b>	3	1		1								
<b>Total</b>		14	12	7	10	7	12	2	6	7	8	4	2
<b>Violence sexuelle (transport public)</b>	<b>Acc.</b>	4	4	1	1	3	3	1	4	3	7	2	
<b>Total</b>		4	4	1	1	3	3	1	4	3	7	2	
<b>Violence sexuelle (voie publique)</b>	<b>Acc.</b>	3	1	6	2	3	4	1		3	6	6	3
	<b>Tent.</b>	2											
<b>Total</b>		5	1	6	2	3	4	1		3	6	6	3
<b>Violence sexuelle (autre endroit public)</b>	<b>Acc.</b>	2		3	1			1		2	2	2	2
<b>Total</b>		2		3	1			1		2	2	2	2
<b>Violence sexuelle (endroit accessible au public)</b>	<b>Acc.</b>	2		1	2		1	1		1	2		
<b>Total</b>		2		1	2		1	1		1	2		
<b>Violence psychique (transport public)</b>	<b>Acc.</b>	31	26	19	28	20	14	8	8	8	10	8	1
<b>Total</b>		31	26	19	28	20	14	8	8	8	10	8	1
<b>Violence psychique (voie publique)</b>	<b>Acc.</b>	50	35	24	34	29	33	27	22	40	37	46	17
	<b>Tent.</b>	1											
<b>Total</b>		51	35	24	34	29	33	27	22	40	37	46	17
<b>Violence psychique (autre endroit public)</b>	<b>Acc.</b>	11	6	2	2	2	1	8	1	3	4	4	4
	<b>Tent.</b>	1											
<b>Total</b>		12	6	2	2	2	1	8	1	3	4	4	4



**PH Violence dans l'espace public**

		2000	2015	2016	2017	2018	2019	2020	2021	2022	2023	2024	2025
Violence psychique (endroit accessible au public)	Acc.	9	15	14	6	5	8	5	8	4	6	6	3
	Tent.	1											
	<b>Total</b>	<b>10</b>	<b>15</b>	<b>14</b>	<b>6</b>	<b>5</b>	<b>8</b>	<b>5</b>	<b>8</b>	<b>4</b>	<b>6</b>	<b>6</b>	<b>3</b>
Vol à main armée (transport public)	Acc.	2	3	1				1	1	2	1		
	Tent.											1	
	<b>Total</b>	<b>2</b>	<b>3</b>	<b>1</b>				<b>1</b>	<b>1</b>	<b>2</b>	<b>1</b>	<b>1</b>	
Vol à main armée (voie publique)	Acc.	11	5	2	4	2	1	1	5	4	2	4	2
	Tent.	3	1	1	1	2	1			3		2	
	<b>Total</b>	<b>14</b>	<b>6</b>	<b>3</b>	<b>5</b>	<b>4</b>	<b>2</b>	<b>1</b>	<b>5</b>	<b>7</b>	<b>2</b>	<b>6</b>	<b>2</b>
Vol à main armée (autre endroit public)	Acc.	13	4	1	4			1	1	3		3	
	Tent.	1				1							
	<b>Total</b>	<b>14</b>	<b>4</b>	<b>1</b>	<b>4</b>	<b>1</b>		<b>1</b>	<b>1</b>	<b>3</b>		<b>3</b>	
Vol à main armée (endroit accessible au public)	Acc.	6	5	3	5	3	3	3	4	4			
	Tent.	1	2	1	3	2	2			1			
	<b>Total</b>	<b>7</b>	<b>7</b>	<b>4</b>	<b>8</b>	<b>5</b>	<b>5</b>	<b>3</b>	<b>4</b>	<b>5</b>			
Vol avec violence sans arme (transport public)	Acc.	16	27	17	9	14	5	5	5	5	12	10	4
	Tent.	1	7	2		3				1	2	1	1
	<b>Total</b>	<b>17</b>	<b>34</b>	<b>19</b>	<b>9</b>	<b>17</b>	<b>5</b>	<b>5</b>	<b>5</b>	<b>6</b>	<b>14</b>	<b>11</b>	<b>5</b>
Vol avec violence sans arme (voie publique)	Acc.	87	60	46	62	31	31	19	25	24	31	22	10
	Tent.	8	6	7	9	6	3		1	1	3	1	
	<b>Total</b>	<b>95</b>	<b>66</b>	<b>53</b>	<b>71</b>	<b>37</b>	<b>34</b>	<b>19</b>	<b>26</b>	<b>25</b>	<b>34</b>	<b>23</b>	<b>10</b>
Vol avec violence sans arme (autre endroit public)	Acc.	22	13	13	14	5	4		5	16	14	7	5
	Tent.			1	1	3				1		2	
	<b>Total</b>	<b>22</b>	<b>13</b>	<b>14</b>	<b>15</b>	<b>8</b>	<b>4</b>		<b>5</b>	<b>17</b>	<b>14</b>	<b>9</b>	<b>5</b>
Vol avec violence sans arme (endr. acces. au pub.)	Acc.	4	2		2	1	2		2	6	1	1	3
	Tent.			1	2								
	<b>Total</b>	<b>4</b>	<b>2</b>	<b>1</b>	<b>4</b>	<b>1</b>	<b>2</b>		<b>2</b>	<b>6</b>	<b>1</b>	<b>1</b>	<b>3</b>



PH Autre

		2000	2015	2016	2017	2018	2019	2020	2021	2022	2023	2024	2025
<b>Faux policiers</b>	<b>Acc.</b>		1	1		1					1		
	<b>Total</b>		1	1		1					1		
<b>Terrorisme, extrémisme et radicalisme</b>	<b>Acc.</b>		1	2	5			1	1			1	1
	<b>Total</b>		1	2	5			1	1			1	1
<b>Cyberharcèlement</b>	<b>Acc.</b>	8	13	8	10	12	9	13	17	14	13	13	12
	<b>Total</b>	8	13	8	10	12	9	13	17	14	13	13	12
<b>Fraude à l'identité</b>	<b>Acc.</b>	19	29	28	39	18	23	28	18	22	17	11	5
	<b>Tent.</b>						1	1	1	2	1		
	<b>Total</b>	19	29	28	39	18	24	29	19	24	18	11	5

# ***STATISTIQUES POLICIERES DE CRIMINALITE***

---

***LIEU DE PERPETRATION: COMMUNE***

**Koekelberg**

***ANNEXE IV: FAITS ENREGISTRES  
NON CRIMINELS***



Koekelberg

Faits non criminels

Maladies / Décès / Disparition

	2000	2015	2016	2017	2018	2019	2020	2021	2022	2023	2024	2025
Suicide	14	6	9	10	8	5	10	8	7	6	12	1
Personne malade	9	24	19	18	14	21	27	38	34	28	25	9
Décès suspect	2	2	5	3	1	5	4	1	1	4	4	1
Décès naturel	2					1	2	5	1	4	1	2
Disparition (personne disparue)	9	12	14	9	10	5	8	17	19	7	11	11
Accident (sauf roulage)	6	3	3	4	1	6	6	4	3	5	5	1
Non spécifié			1							1		
Autres	1									1		1
<b>Total</b>	<b>43</b>	<b>47</b>	<b>51</b>	<b>44</b>	<b>34</b>	<b>43</b>	<b>57</b>	<b>73</b>	<b>65</b>	<b>56</b>	<b>58</b>	<b>26</b>

Appels

	2000	2015	2016	2017	2018	2019	2020	2021	2022	2023	2024	2025
Appels							2	1				
<b>Total</b>							<b>2</b>	<b>1</b>				

Problèmes sociaux

	2000	2015	2016	2017	2018	2019	2020	2021	2022	2023	2024	2025
Différends familiaux	3	1	3	1	7	6	5	6	20	21	22	12
Différend (pas de coups)		1	2	2	2	2		4	9	6	6	4
Affaire civile	7	1						2	1			
Protection de la jeunesse	10	22	26	4	12	10	6	16	9	21	17	9
Autres	1	2			2	4			2	4	3	4
<b>Total</b>	<b>21</b>	<b>27</b>	<b>31</b>	<b>7</b>	<b>23</b>	<b>22</b>	<b>11</b>	<b>28</b>	<b>41</b>	<b>52</b>	<b>48</b>	<b>29</b>



### Catastrophes

	2000	2015	2016	2017	2018	2019	2020	2021	2022	2023	2024	2025
Fuite de gaz						1		1	1			
Eboulement							1					
Affaissement								1				
Catastrophe naturelle											1	
Dégâts tempête		1			2	2	1		1		1	
Dégâts eau		1				1						
Autres				1				1	2			
<b>Total</b>		<b>2</b>		<b>1</b>	<b>2</b>	<b>4</b>	<b>2</b>	<b>3</b>	<b>4</b>		<b>2</b>	

### Ordre public

	2000	2015	2016	2017	2018	2019	2020	2021	2022	2023	2024	2025
Troubles	2		1	1	1	2	4	3	4	3	1	
<b>Total</b>	<b>2</b>		<b>1</b>	<b>1</b>	<b>1</b>	<b>2</b>	<b>4</b>	<b>3</b>	<b>4</b>	<b>3</b>	<b>1</b>	

### Agissements suspects

	2000	2015	2016	2017	2018	2019	2020	2021	2022	2023	2024	2025
	26	8	14	13	7	2	3		5	2	2	
<b>Total</b>	<b>26</b>	<b>8</b>	<b>14</b>	<b>13</b>	<b>7</b>	<b>2</b>	<b>3</b>		<b>5</b>	<b>2</b>	<b>2</b>	

### Objets trouvés

	2000	2015	2016	2017	2018	2019	2020	2021	2022	2023	2024	2025
	6		2	4	1	1		4	1		2	1
<b>Total</b>	<b>6</b>		<b>2</b>	<b>4</b>	<b>1</b>	<b>1</b>		<b>4</b>	<b>1</b>		<b>2</b>	<b>1</b>

### Objets perdus

	2000	2015	2016	2017	2018	2019	2020	2021	2022	2023	2024	2025
	15	644	613	604	524	446	317	359	326	313	332	141
<b>Total</b>	<b>15</b>	<b>644</b>	<b>613</b>	<b>604</b>	<b>524</b>	<b>446</b>	<b>317</b>	<b>359</b>	<b>326</b>	<b>313</b>	<b>332</b>	<b>141</b>



**Autres non-infractions**

	2000	2015	2016	2017	2018	2019	2020	2021	2022	2023	2024	2025
Ordonnance de capture			2	1			1					1
Non-respect des conditions			2	3	2	5	2	2	1	4	1	3
Procès-verbal d'information	28	14	15	14	9	11	16	8	10	10	15	5
Notification		231	171	179	213	210	168	135	129	102	134	52
Demande signalement surveillance électronique								5	15	8	12	5
Fonction de contrôle armes				1		1	3	2	1	5	9	3
Autres non infractions	3											
<b>Total</b>	<b>31</b>	<b>245</b>	<b>190</b>	<b>198</b>	<b>224</b>	<b>227</b>	<b>190</b>	<b>152</b>	<b>156</b>	<b>129</b>	<b>171</b>	<b>69</b>