

STATISTIQUES POLICIERES DE CRIMINALITE

LIEU DE PERPETRATION: COMMUNE

Jette

2000 - 1er Semestre 2025

Police fédérale - DGRIDRIIBIPOL

STATISTIQUES POLICIERES DE CRIMINALITE

LIEU DE PERPETRATION: COMMUNE

Jette

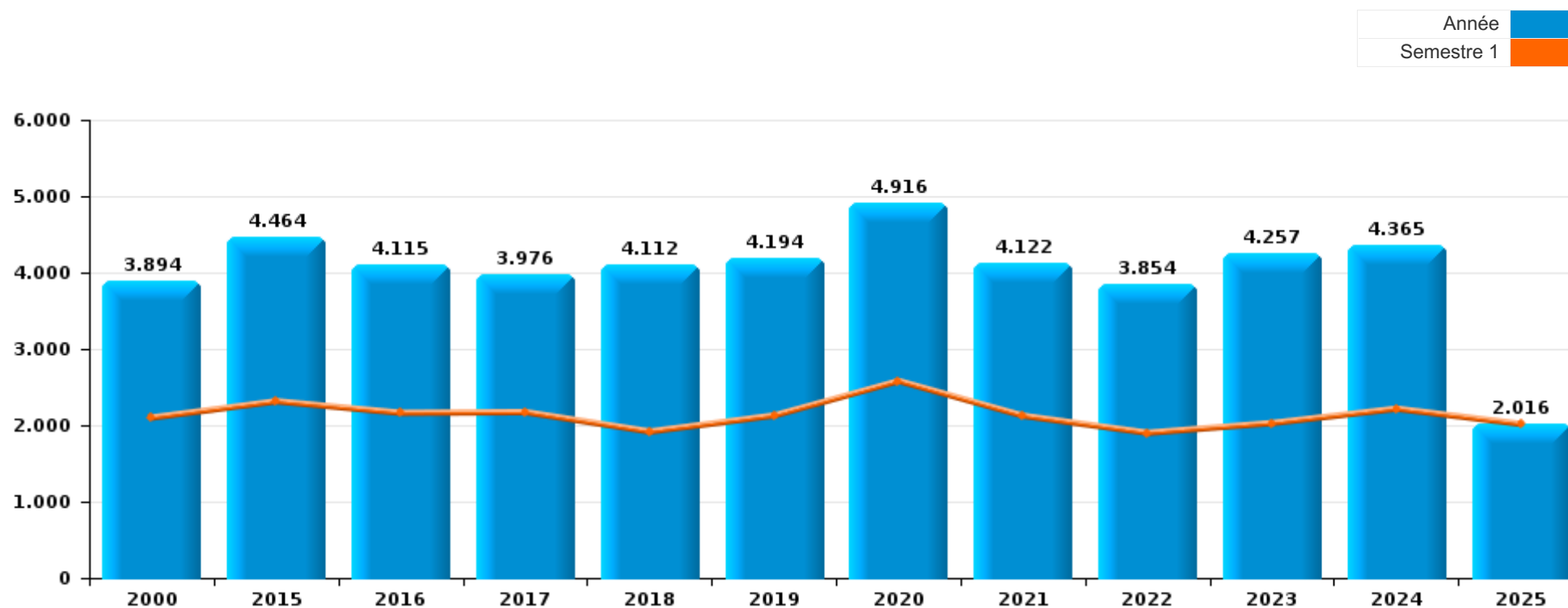
PARTIE I : INFRACTIONS JUDICIAIRES

CRIMINALITE ENREGISTREE COMMISE AU NIVEAU DE LA COMMUNE



Jette

	2000	2015	2016	2017	2018	2019	2020	2021	2022	2023	2024	2025
Nombre total des délits	3.894	4.464	4.115	3.976	4.112	4.194	4.916	4.122	3.854	4.257	4.365	2.016



FPF/DGR/DRI/BIPOL - Statistiques policières de criminalité (date de clôture: 31/10/2025)

Les données pour les années 2001 jusqu'à 2014 ne sont plus publiées mais restent disponibles sur demande auprès du service BIPOL.

Les données pour 2025 ne concernent que le 1er semestre.



Jette

	2000	2015	2016	2017	2018	2019	2020	2021	2022	2023	2024	2025
Vol et extorsion	2.417	2.360	2.063	1.889	1.820	1.904	1.478	1.409	1.516	1.818	1.644	760
Dégradation de la propriété	284	371	357	314	383	355	278	305	296	338	304	152
Infr. contre l'intégrité physique	251	366	320	305	340	325	298	287	337	325	384	164
Fraude	144	148	116	190	194	217	260	335	292	366	374	173
Drogues	88	167	249	174	258	213	282	329	254	242	332	113
Criminalité informatique		107	123	209	154	163	112	183	221	250	311	171
Infr. contre autres valeurs morales et sentiments	35	175	150	168	163	170	216	209	213	182	196	75
Infr. contre la sécurité publique	129	155	147	128	114	152	131	159	132	169	137	79
Santé publique	1	7	8	16		3	1.239	301	6	2	4	2
Ivresse et alcool	50	94	80	80	112	109	89	103	125	117	141	61
Infr. contre la foi publique	63	117	94	108	106	108	89	99	87	59	89	32
Législation sur les étrangers	23	100	90	76	137	108	89	94	84	96	99	50
Protection de la jeunesse	14	45	51	57	56	63	48	48	42	40	81	53
Infr. contre les moeurs	23	28	38	51	45	64	59	60	66	46	64	41
Armes et explosifs	23	49	50	48	59	37	54	52	40	53	36	23
Registre de population	101	34	30	13	35	31	25	15	13	19	24	9
Infr. contre l'autorité publique	24	30	37	30	25	31	20	23	19	18	22	12
Infr. contre la famille	46	34	23	19	14	19	38	10	24	20	17	8
Code pénal social		24	27	38	28	32	24	18	10	20	14	4
Infr. relative au statut juridique de l'enfant	18	10	3	9	16	32	26	18	22	23	27	8
Protection de la personne	11	13	12	15	11	16	16	18	14	19	26	9
Infr. contre la liberté individuelle	6	13	13	8	11	11	12	19	11	5	8	4
Environnement	33	2	4	5	8	13	9	7	12	8	10	3
Carte d'identité	18	3	3	3	1	2	8	4	10	1	6	1
Autres lois spéciales	12		8	3	7	4	3	6	3	10	1	1
Pratiques commerciales	42	2	1	1			1	1				
Contravention Code pénal	38	1	1								2	
Protection des revenus publics		3	2	5	4	3		2	1	3	2	2
Législation économique		2	2	10	3	2		1	1	3	2	
Travail		1	6	1	1	2	3	1	1		1	
Exercice illégal de l'autorité publique		1	1			2	2	2	1	3	2	2
Infr. contre la Sécurité de l'Etat			2	1	2	1	3					1
Hormones et dopage		1	3	1		2		2				
Traite des êtres humains				1				1		1	2	1
Législation sur les élections					5							
Marchand de sommeil							2	1			2	
Provocation crime ou délits							2		1			1
Autres infractions Code pénal		1									1	
Loi du football										1		1
Sécurité privée			1									
Sous-total	3.894	4.464	4.115	3.976	4.112	4.194	4.916	4.122	3.854	4.257	4.365	2.016
Contravention règlement policier local	22			1		3	273	124	73	94	152	38
Sous-total	22			1		3	273	124	73	94	152	38
Total	3.916	4.464	4.115	3.977	4.112	4.197	5.189	4.246	3.927	4.351	4.517	2.054

FPF/DGR/DRI/BIPOL - Statistiques policières de criminalité (date de clôture: 31/10/2025)

Les données pour les années 2001 jusqu'à 2014 ne sont plus publiées mais restent disponibles sur demande auprès du service BIPOL.

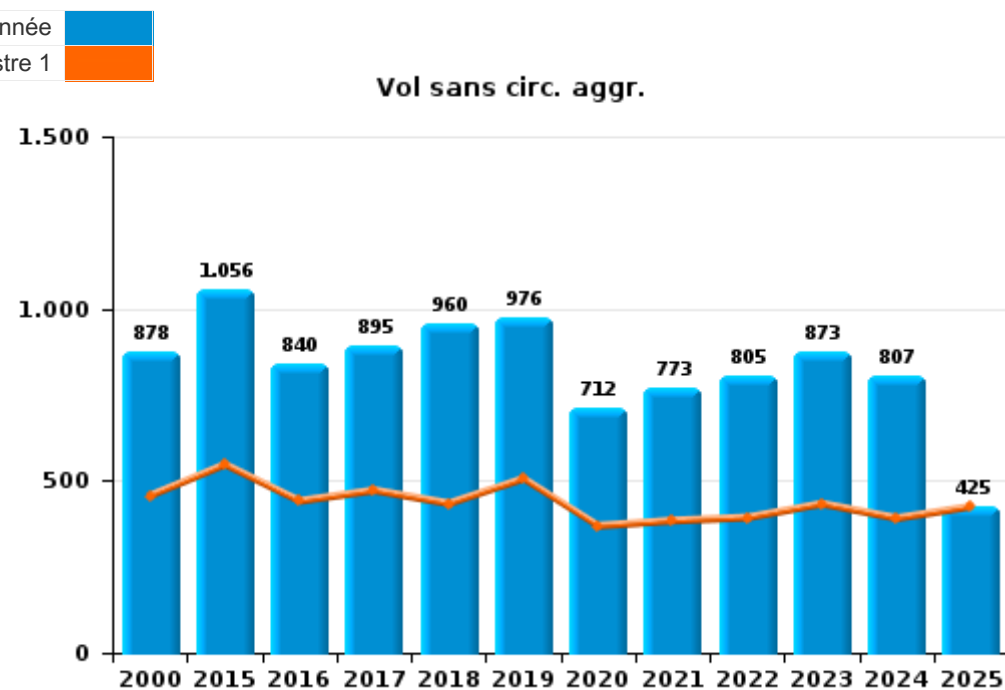
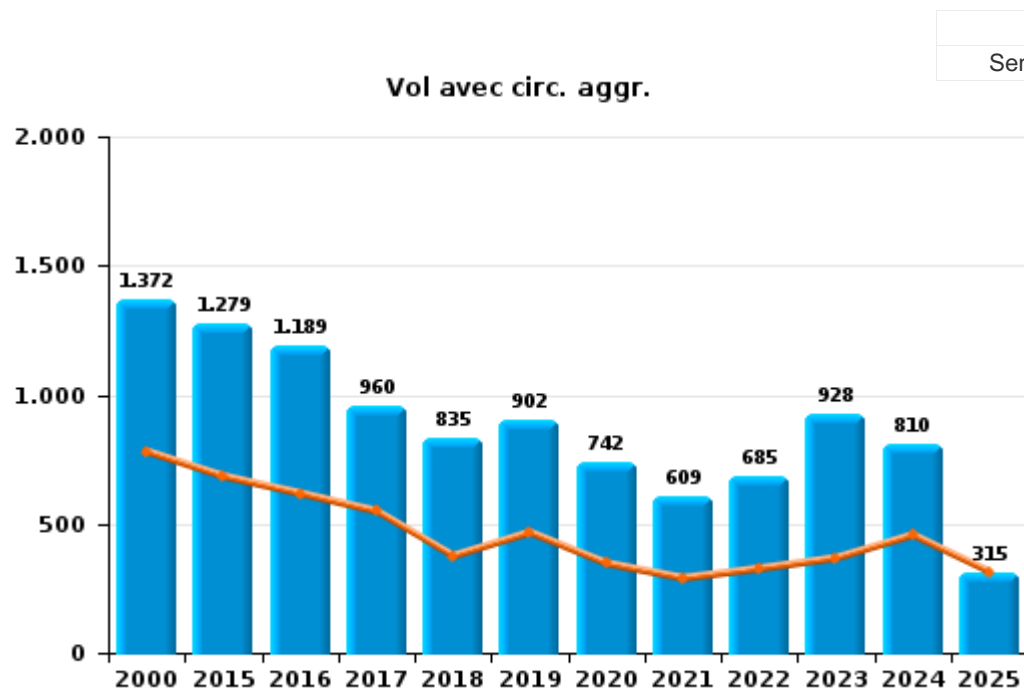
Les données pour 2025 ne concernent que le 1er semestre.



I.1. Catégorie des infractions : Vol et extorsion (top 5 des infractions au niveau national 2024)

Jette

	2000	2015	2016	2017	2018	2019	2020	2021	2022	2023	2024	2025
Vol avec circ. aggr.	1.372	1.279	1.189	960	835	902	742	609	685	928	810	315
Vol sans circ. aggr.	878	1.056	840	895	960	976	712	773	805	873	807	425
Extorsion	8	24	28	28	21	24	21	25	24	16	24	18
Vol non spécifié	158	1	6	6	4	2	3	2	2	1	3	2
Autres	1											
Total	2.417	2.360	2.063	1.889	1.820	1.904	1.478	1.409	1.516	1.818	1.644	760



FPF/DGR/DRI/BIPOL - Statistiques policières de criminalité (date de clôture: 31/10/2025)

Les données pour les années 2001 jusqu'à 2014 ne sont plus publiées mais restent disponibles sur demande auprès du service BIPOL.

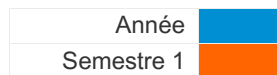
Les données pour 2025 ne concernent que le 1er semestre.



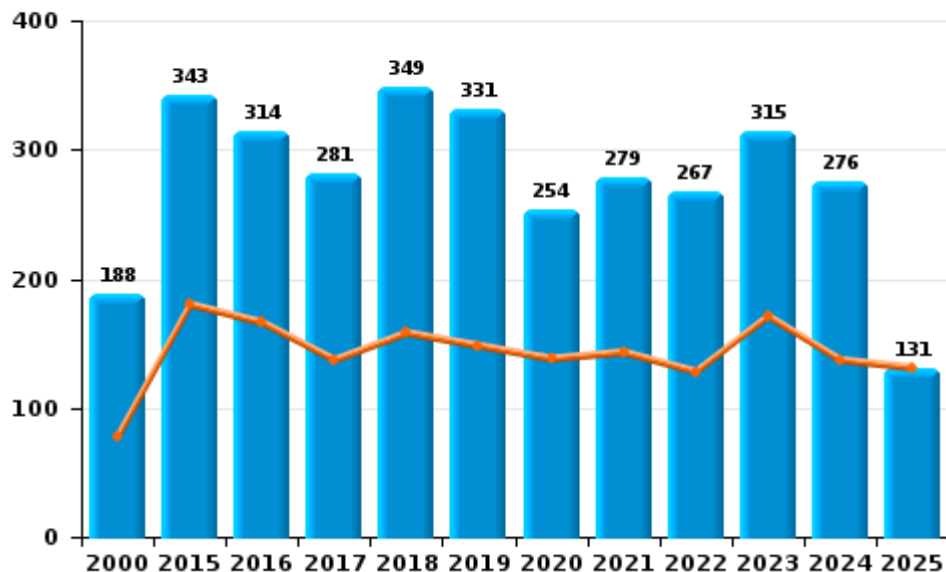
I.2. Catégorie des infractions : Dégradation de la propriété (top 5 des infractions au niveau national 2024)

Jette

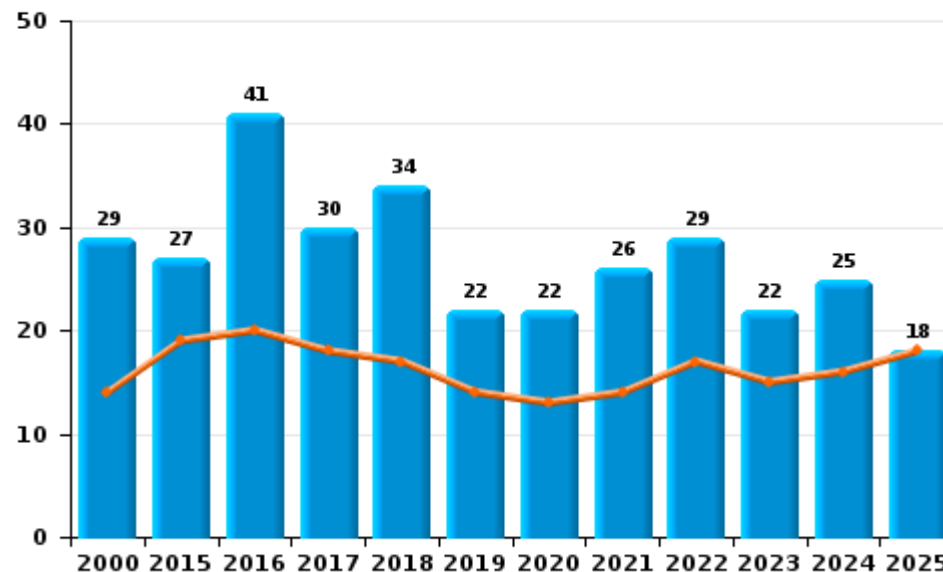
	2000	2015	2016	2017	2018	2019	2020	2021	2022	2023	2024	2025
Vandalisme	188	343	314	281	349	331	254	279	267	315	276	131
Incendie volontaire	19	16	26	17	24	12	11	15	18	9	12	8
Incendie involontaire	10	11	15	13	10	10	11	11	11	13	13	10
Destruction, dénaturaion, dégradation	67	1	2	3		2	2			1	1	3
Destruction par explosion volontaire											2	
Total	284	371	357	314	383	355	278	305	296	338	304	152



Vandalisme



Incendie



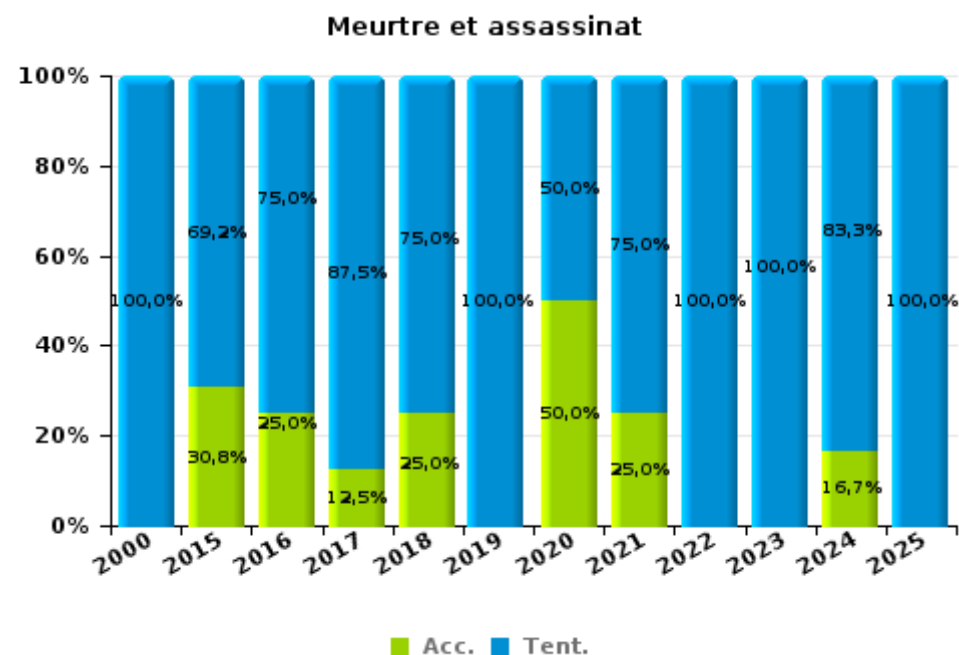
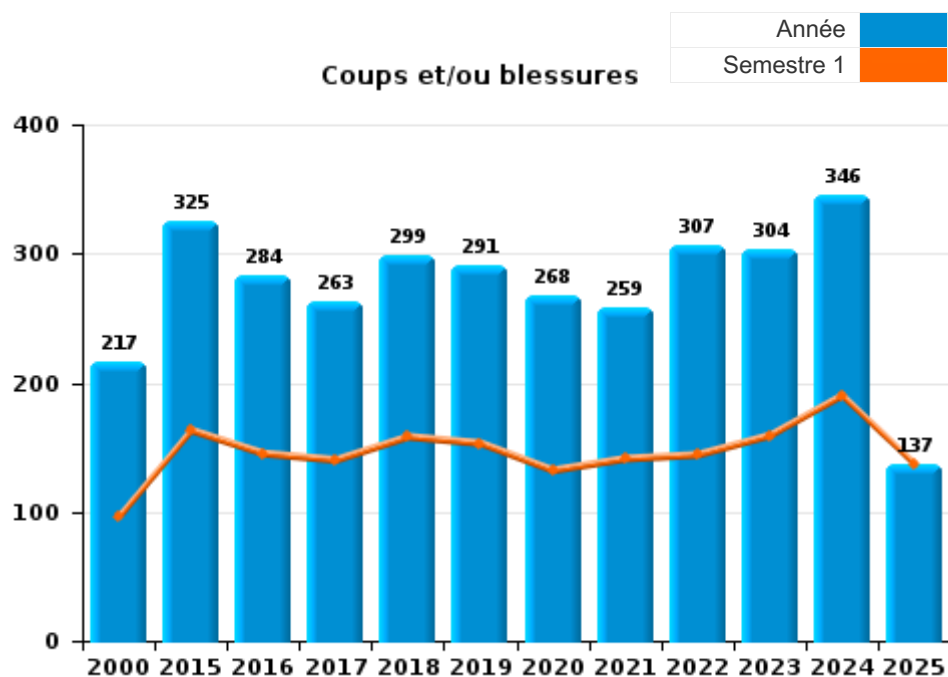
FPF/DGR/DRI/BIPOL - Statistiques policières de criminalité (date de clôture: 31/10/2025)
 Les données pour les années 2001 jusqu'à 2014 ne sont plus publiées mais restent disponibles sur demande auprès du service BIPOL.
 Les données pour 2025 ne concernent que le 1er semestre.



I.3. Catégorie des infractions : Infr. contre l'intégrité physique (top 5 des infractions au niveau national 2024)

Jette

	2000	2015	2016	2017	2018	2019	2020	2021	2022	2023	2024	2025
Coups et/ou blessures	217	325	284	263	299	291	268	259	307	304	346	137
Autres	31	28	32	34	37	30	26	24	27	17	32	22
Meurtre et assassinat	3	13	4	8	4	4	4	4	3	4	6	5
Total	251	366	320	305	340	325	298	287	337	325	384	164





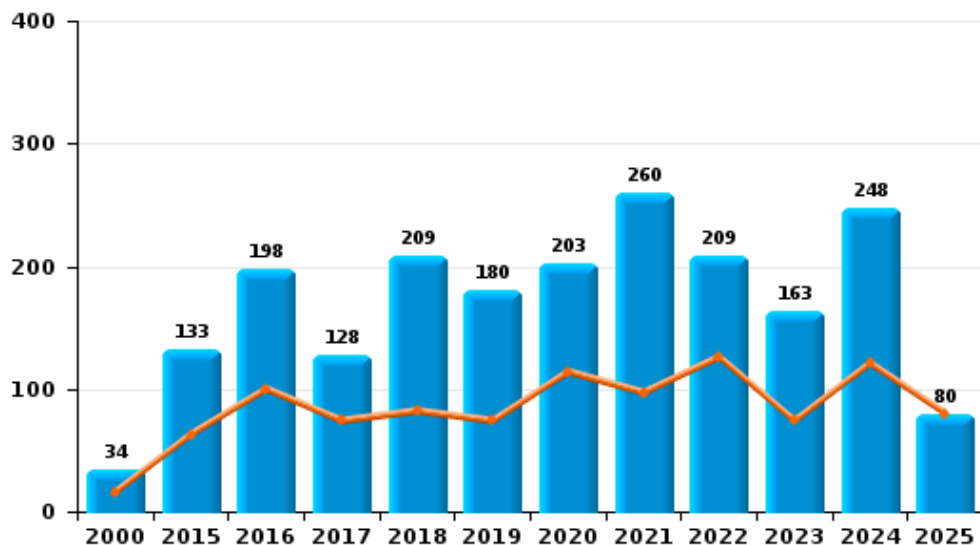
I.4. Catégorie des infractions : Drogues (top 5 des infractions au niveau national 2024)

Jette

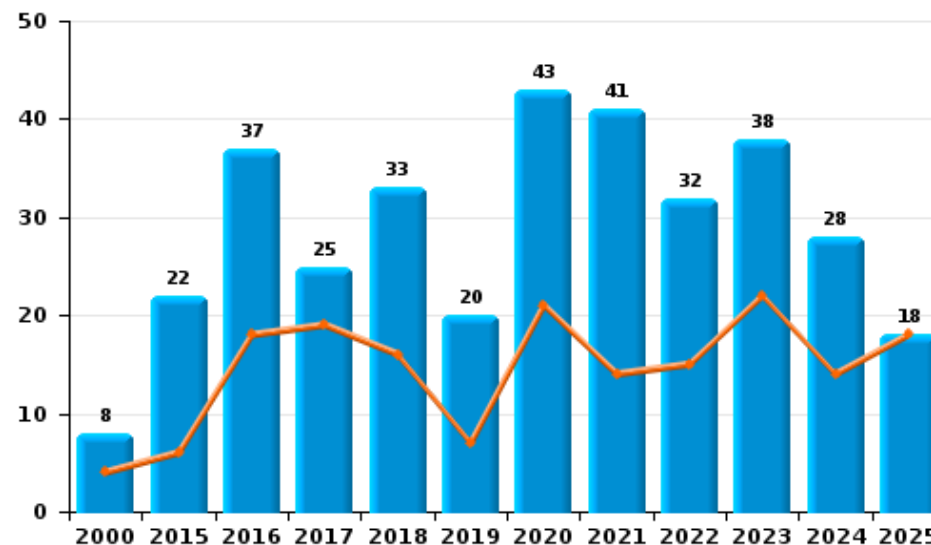
	2000	2015	2016	2017	2018	2019	2020	2021	2022	2023	2024	2025
Détention	34	133	198	128	209	180	203	260	209	163	248	80
Commerce	8	22	37	25	33	20	43	41	32	38	28	18
Autres			1	7		4	17	23	7	34	54	11
Importation et exportation	3	5	8	8	13	5	9	2	1	1		
Usage	43	4	1	1			3	1				1
Fabrication		3	4	5	3	4	7	2	5	6		3
Protoxyde d'azote (gaz hilarant)											2	
Total	88	167	249	174	258	213	282	329	254	242	332	113



Détention



Commerce





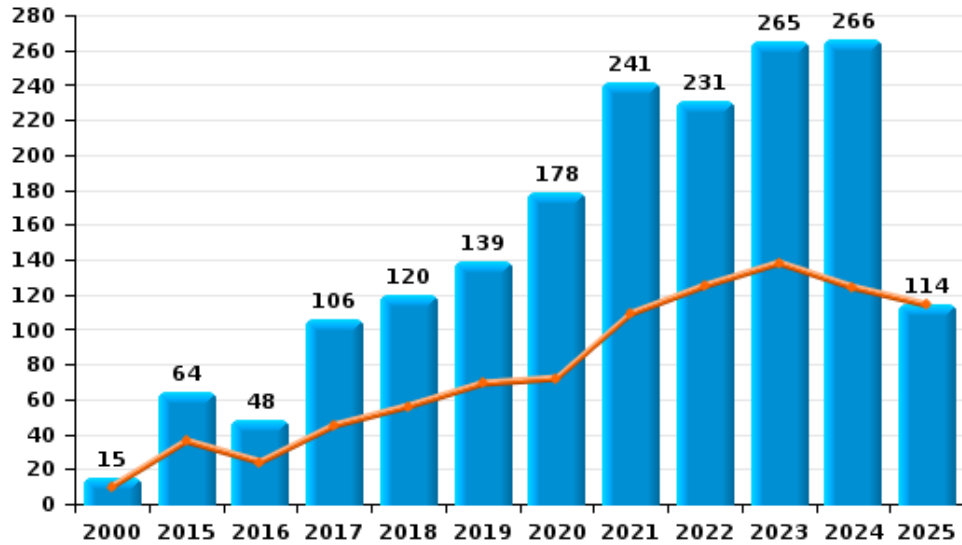
I.5. Catégorie des infractions : Fraude (top 5 des infractions au niveau national 2024)

Jette

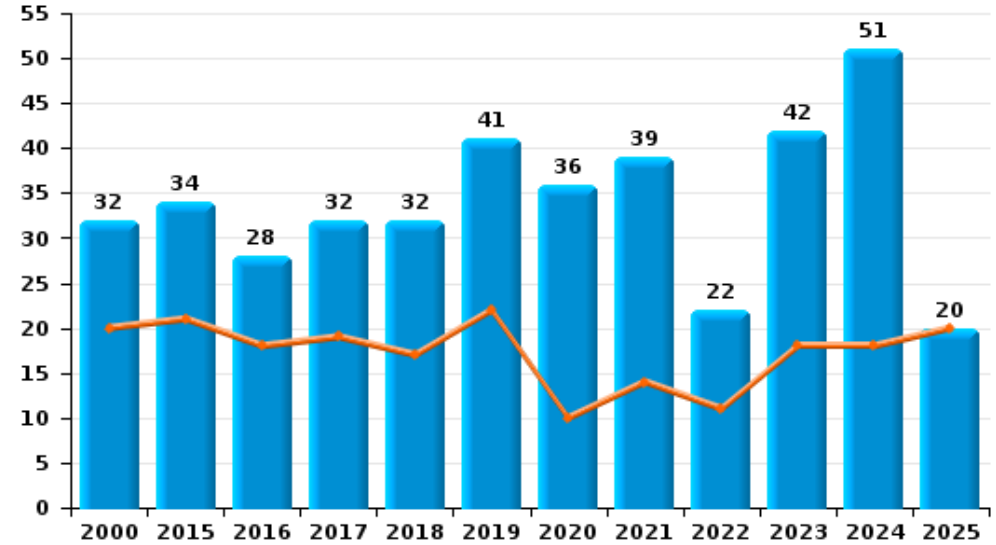
	2000	2015	2016	2017	2018	2019	2020	2021	2022	2023	2024	2025
Escoquerie	15	64	48	106	120	139	178	241	231	265	266	114
Abus de confiance et infr. apparentées	32	34	28	32	32	41	36	39	22	42	51	20
Détournement et destruction frauduleuse	63	11	12	11	15	11	12	5	7	10	14	11
Recel	7	26	12	31	16	14	8	11	13	21	14	7
Fraudes: Autres	11	7	5	4	6	5	22	32	15	26	28	18
Grivèlerie	16	5	8	2	4	5	4	5	2	1	1	3
Infr. liées à l'insolvabilité		1	3	4	1	2		2	2	1		
Total	144	148	116	190	194	217	260	335	292	366	374	173



Escoquerie



Abus de confiance et infr. apparentées



FPF/DGR/DRI/BIPOL - Statistiques policières de criminalité (date de clôture: 31/10/2025)

Les données pour les années 2001 jusqu'à 2014 ne sont plus publiées mais restent disponibles sur demande auprès du service BIPOL.

Les données pour 2025 ne concernent que le 1er semestre.

STATISTIQUES POLICIERES DE CRIMINALITE

LIEU DE PERPETRATION: COMMUNE

Jette

PARTIE II : FIGURES CRIMINELLES / PHENOMENES



Jette

FC Vol moyen de transport

	2000	2015	2016	2017	2018	2019	2020	2021	2022	2023	2024	2025
Vol de voiture	281	57	67	47	57	50	42	45	38	46	42	18
Vol de moto	9	15	10	12	2	8	8	6	15	12	5	6
Carjacking	7	2	3		2	1		5	3	2	1	3
Homejacking	2						1					1
Vol dans les garages	1	1	3	1	2	2	2		1			
Vol de vélomoteur	11	9	7	13	7	3	6	9	10	12	7	4
Vol de vélo	45	120	171	145	153	138	106	83	139	166	110	59

FC Cambriolage

	2000	2015	2016	2017	2018	2019	2020	2021	2022	2023	2024	2025
Cambriolage dans habitation	310	477	383	370	303	343	223	214	237	253	188	86
Cambriolage ds entreprise ou commerce	91	174	135	110	73	87	67	40	55	50	41	54
Cambriolage ds service public ou bâtiment administ	27	29	23	26	13	19	16	3	16	17	9	20
Vol au bélier			1									
Cambriolage dans bâtiment (total)	428	679	541	505	389	449	305	257	307	319	238	160



FC Vol autre

	2000	2015	2016	2017	2018	2019	2020	2021	2022	2023	2024	2025
Vol à main armée	40	30	24	19	35	23	16	24	19	19	16	13
Vol avec violence sans arme	193	228	187	221	169	137	114	96	91	94	81	47
Vol dans ou sur un véhicule	673	506	468	288	270	282	335	309	272	468	460	117
Sacjacking dans une voiture		3	8	3	17	9	8	5	3	1		
Vol d'armes et explosifs	6	6	7	4	4	5	1	1	2	2	2	3
Steaming		1			1		1					
Arrachage de sac à main	34	21	21	17	11	5	6	5	6	3	3	2
Vol à l'arraché	44	145	120	146	127	85	59	38	44	47	37	17
Vol à la tire	106	191	168	166	232	328	170	218	199	207	229	139
Vol à l'étalage	52	93	76	79	100	70	92	67	53	62	72	45
Vol par ruse	10	54	34	29	37	25	19	22	25	15	16	4
Vol de métaux	2	5	4			1			9		4	
Vol sur les chantiers	10	15	26	7	2	15	7	7	3	4	11	2
Home-invasion		1	2	3	1	3		1		2	1	
Vol d'animaux	2	1	1	2	2	1	2	1		1	2	
Vol de cargaison		1				1	1			6		

Criminalité ICT

	2000	2015	2016	2017	2018	2019	2020	2021	2022	2023	2024	2025
Fraude de cartes de paiements	4	51	68	133	75	60	49	55	51	72	47	16
Phishing		2					1	2			1	2
Ransomware				2	1	2			1			
Shouldersurfing		10	3	17	6	7	4	3	1		1	1
Skimming		4	1	5	3	1				2		



FC Autre

	2000	2015	2016	2017	2018	2019	2020	2021	2022	2023	2024	2025
Violence contre les métiers d'intérêt général	3	7	9	7	15	8	6	12	11	8	18	2
Viol collectif	1	2		3	1	4	3		3		2	
Graffiti		39	14	12	10	9	8	4	13	15	7	6
Dégradation de voiture	40	185	176	145	199	191	120	148	127	161	143	61
Rixe au couteau		2	3	9	7	8	7	4	6	4	2	2

PH Violence intrafamiliale (VIF)

	2000	2015	2016	2017	2018	2019	2020	2021	2022	2023	2024	2025
VIF: physique, dans le couple	57	116	97	85	87	93	89	101	105	87	99	40
VIF: physique, envers des descendants	3	15	23	16	24	22	24	24	35	24	38	12
VIF: physique, envers d'autres membres	22	21	20	19	13	19	8	19	20	19	26	9

VIF: sexuelle, dans le couple				1			1					
VIF: sexuelle, envers des descendants	2	2			2	3	2	2	2			
VIF: sexuelle, envers d'autres membres		1		2						2		

VIF: psychique, dans le couple	43	44	31	30	38	51	69	39	56	55	53	22
VIF: psychique, envers des descendants		3	7	11	3	3	7	5	4	5	6	5
VIF: psychique, envers d'autres membres		5	7	7	3	8	5	4	5	3	2	

VIF: économique, dans le couple		2	2	4	5	6	3	4	4	2	1	2
VIF: économique, envers des descendants	4	1		1	2	2					1	
VIF: économique, envers d'autres membres	29	7	6	6	3	7	5	2	4	2	4	

PH Hormones et dopage

	2000	2015	2016	2017	2018	2019	2020	2021	2022	2023	2024	2025
Dopage humain		2	4	1		2		3				
Engraissement illégal				1								



PH Drogues

	2000	2015	2016	2017	2018	2019	2020	2021	2022	2023	2024	2025
Vente de cocaïne		3	11	9	6	4	12	7	12	7	10	4
Import-export de cocaïne				1	1							
Vente de drogues synthétiques					3	2	1		1	1	5	
Production de cannabis (culture)		1	4	2	2	3	2	1	2	2		1
Import-export de cannabis en grande quantité						1	1					
Vente de cannabis en grande quantité			1	1	2		3	2	1	1	4	
Import-export d'héroïne				1								
Vente-traffic d'héroïne		3	3	4	2	2	2	3	3	3	4	

PH Trafic d'armes

	2000	2015	2016	2017	2018	2019	2020	2021	2022	2023	2024	2025
Commerce et production d'arme à feu et mun.									1	2		
Commerce et production d'arme non à feu					1							

PH Traite des êtres humains

	2000	2015	2016	2017	2018	2019	2020	2021	2022	2023	2024	2025
TEH - exploitation économique				1				1		1		
TEH - exploitation sexuelle			2		1	1	2	3	1	1	2	2



PH Violence dans l'espace public

	2000	2015	2016	2017	2018	2019	2020	2021	2022	2023	2024	2025
Violence physique (transport public)	5	5	5	6	8	11	6	7	6	5	6	
Violence physique (voie publique)	90	133	114	101	126	101	92	114	110	110	131	61
Violence physique (autre endroit public)	9	8	9	8	3	11	10	6	3	11	14	3
Violence physique (endroit accessible au public)	31	43	35	33	38	37	25	18	33	42	45	18
Violence sexuelle (transport public)		1	2			2		1	1			1
Violence sexuelle (voie publique)	4	6	6	2	2	6	5	6	4	6	9	1
Violence sexuelle (autre endroit public)	1	1	2	4		1	5	4	2	4	4	4
Violence sexuelle (endroit accessible au public)	3		1	5	3	7	3	2	5	5	8	3
Violence psychique (transport public)	5	2	7	4	7	9	4	5	7	4	5	1
Violence psychique (voie publique)	68	88	62	66	74	78	75	89	85	80	70	41
Violence psychique (autre endroit public)	1	9	9	3	1	6	6	4	4	5	6	2
Violence psychique (endroit accessible au public)	30	48	36	49	28	28	21	29	22	35	36	20
Vol à main armée (transport public)	1											
Vol à main armée (voie publique)	15	13	8	7	9	7	7	13	7	10	8	6
Vol à main armée (autre endroit public)				2		1	1	1	3	1	3	1
Vol à main armée (endroit accessible au public)	16	14	11	7	19	8	7	7	6	5	4	6
Vol avec violence sans arme (transport public)	18	11	5	9	4	7	2	2	5	4	6	6
Vol avec violence sans arme (voie publique)	124	155	133	133	116	83	65	51	53	63	41	21
Vol avec violence sans arme (autre endroit public)	17	11	12	22	12	14	11	9	4	9	10	2
Vol avec violence sans arme (endr. acces. au pub.)	14	27	13	30	14	11	12	11	8	7	7	8

PH Autre

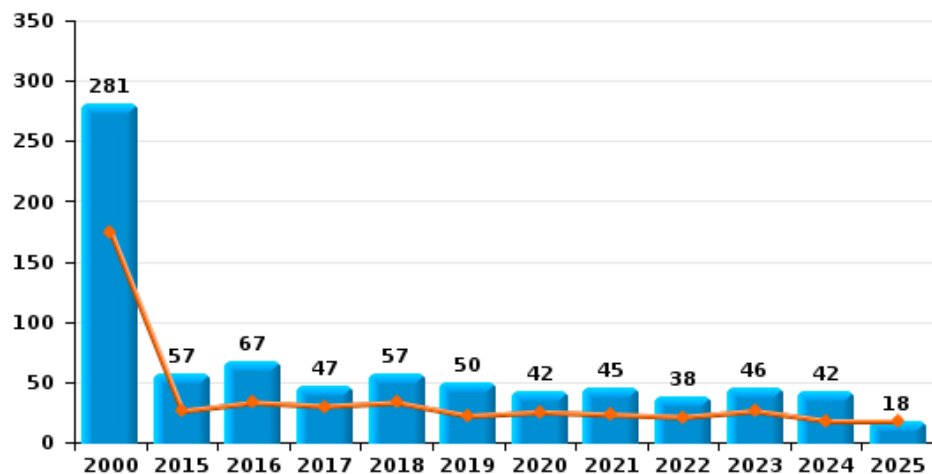
	2000	2015	2016	2017	2018	2019	2020	2021	2022	2023	2024	2025
Faux policiers		1		1	1	2				1	1	
Terrorisme, extrémisme et radicalisme		1	4	1	2	2	4	2			3	1
Cyberharcèlement	7	36	37	38	31	23	32	44	51	49	48	17
Fraude à l'identité	12	52	41	36	52	42	60	57	39	26	47	13



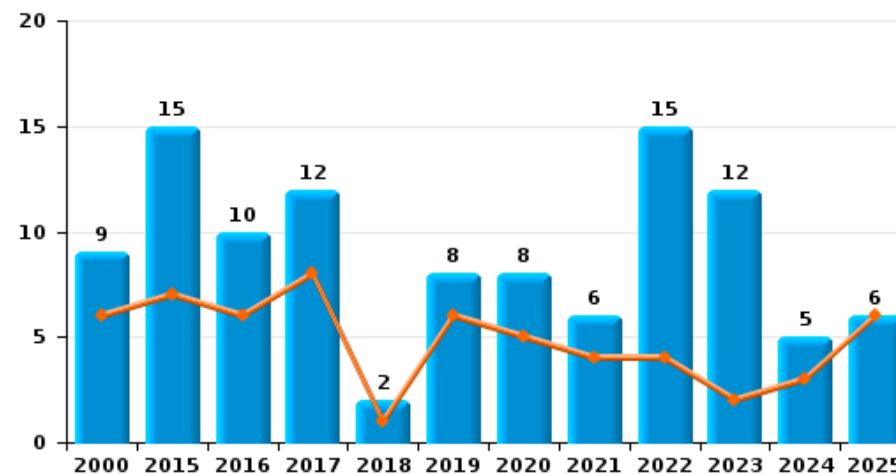
Jette

Année	■
Semestre 1	■

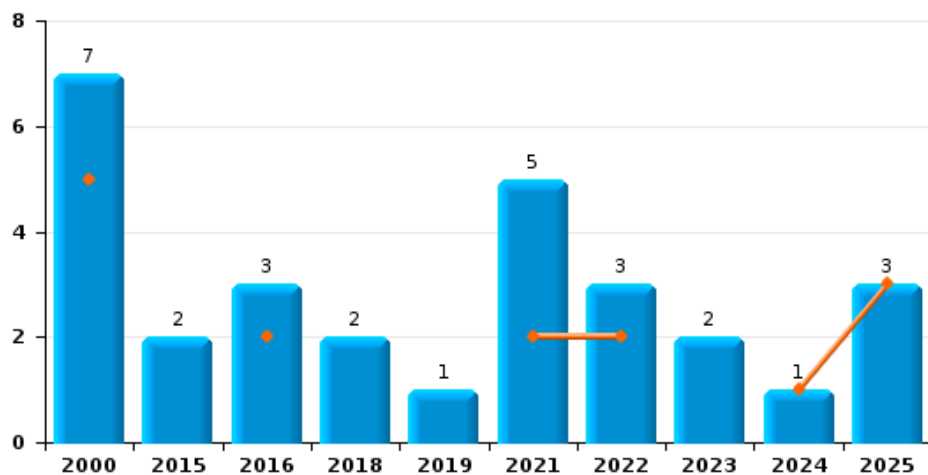
Vol de voiture



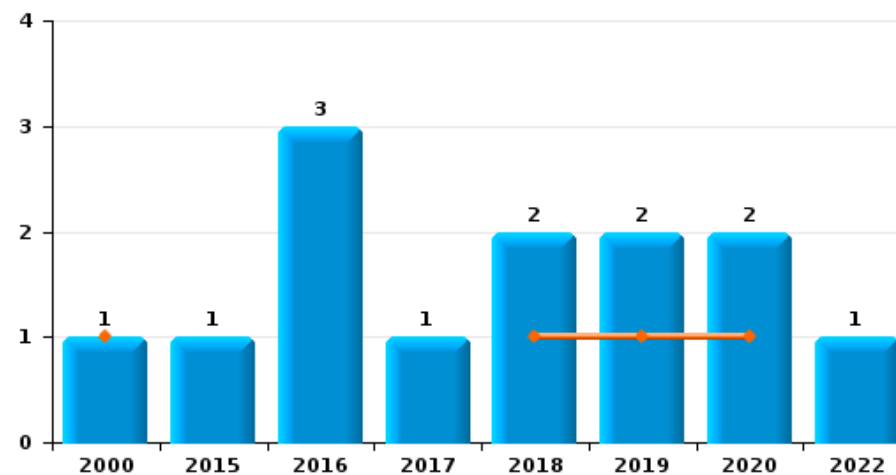
Vol de moto



Carjacking




Vol dans les garages

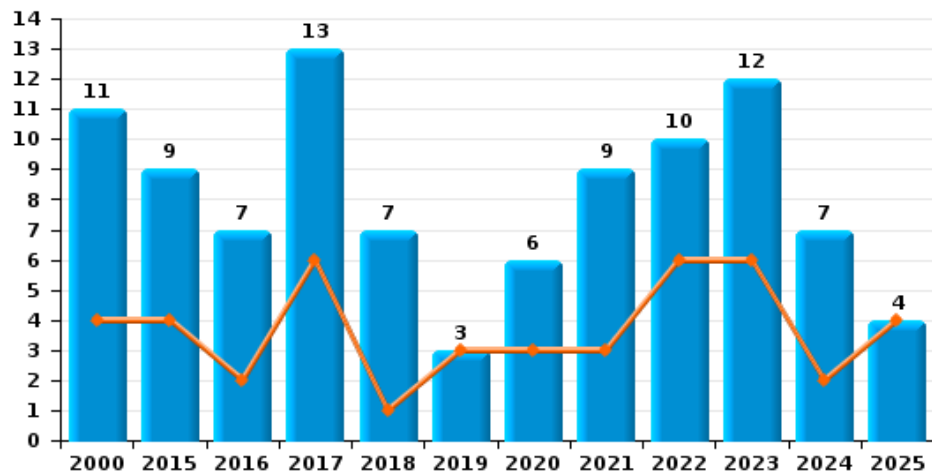




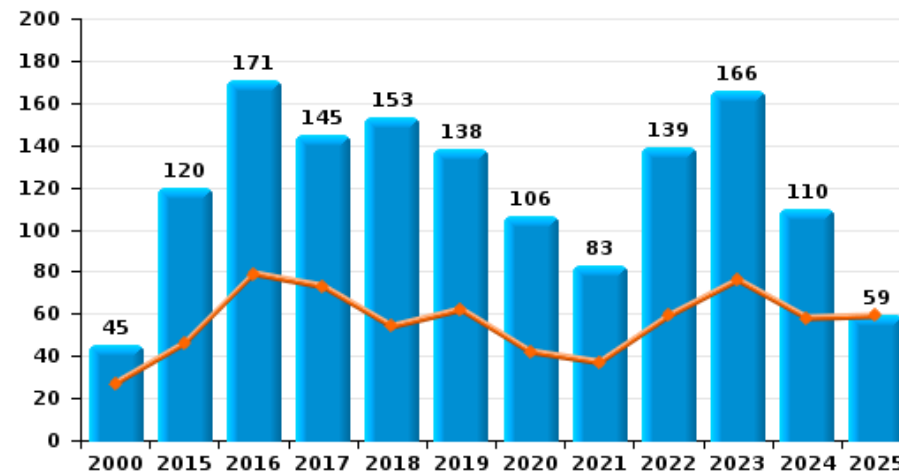
Jette

Année 
Semestre 1 

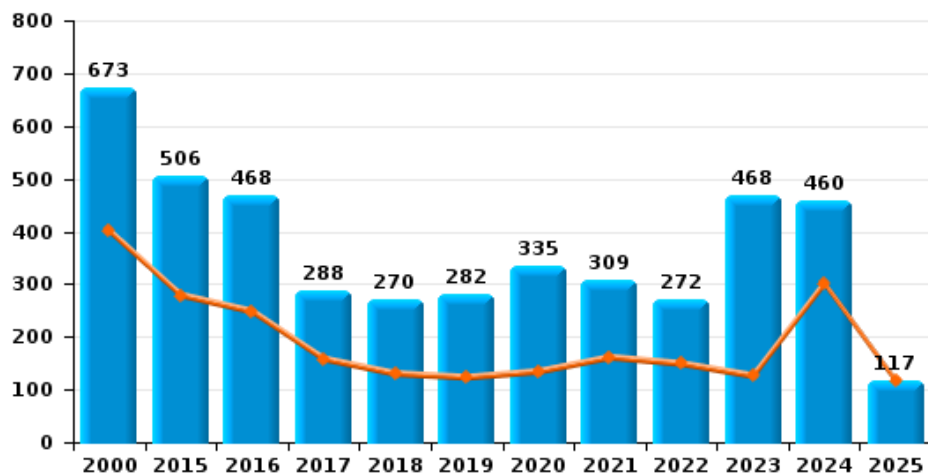
Vol de vélomoteur



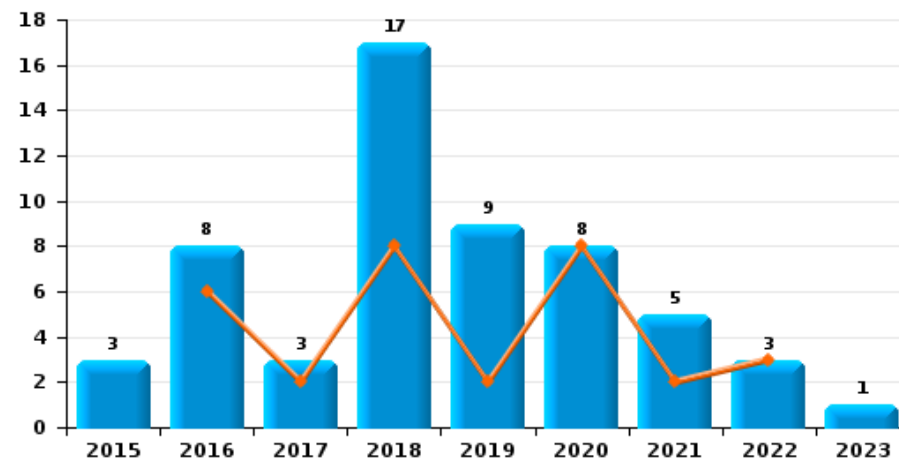
Vol de vélo



Vol dans ou sur un véhicule

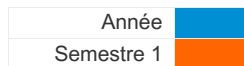


Sacjacking dans une voiture

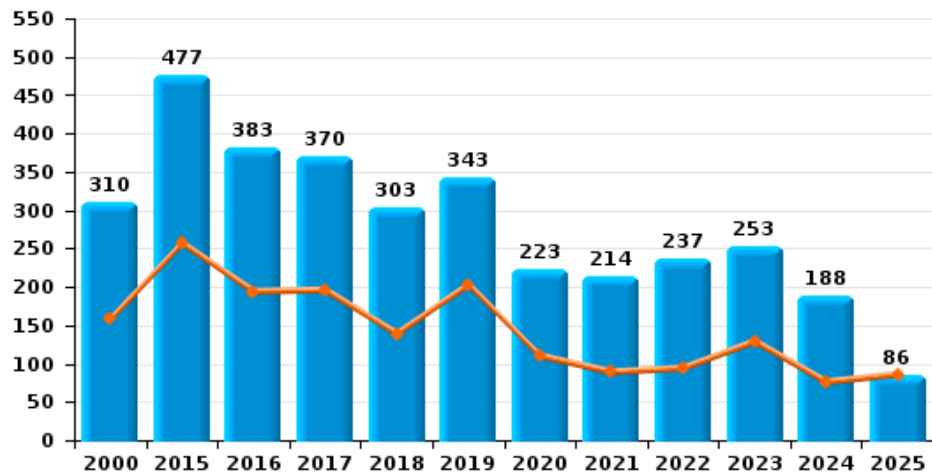




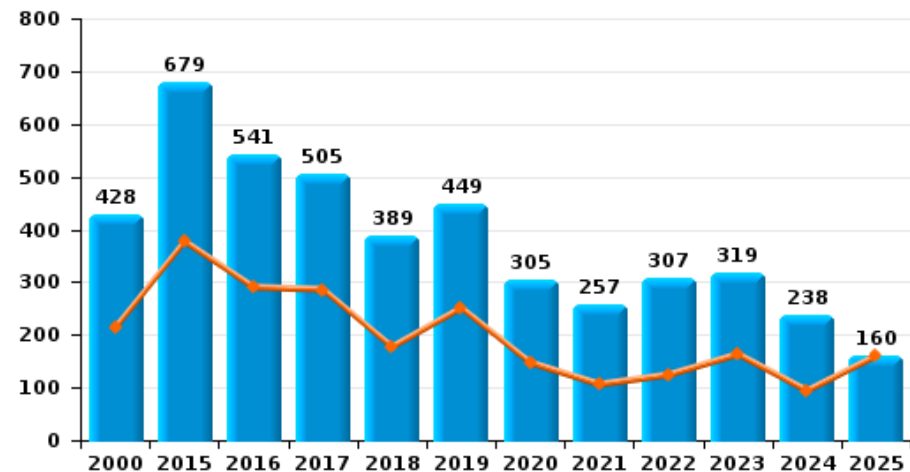
Jette



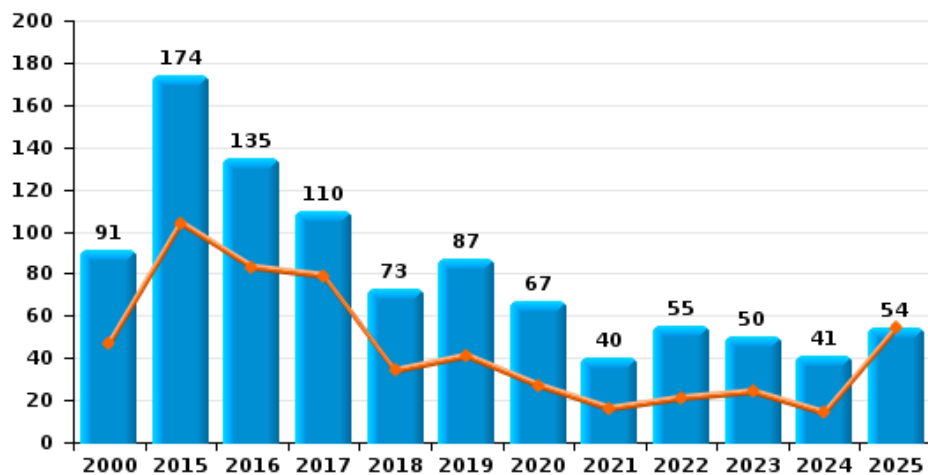
Cambriolage dans habitation



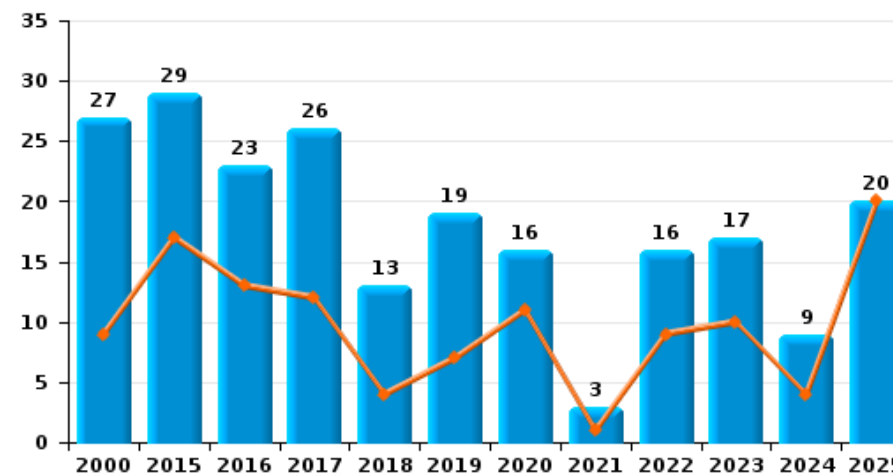
Cambriolage dans bâtiment (total)



Cambriolage ds entreprise ou commerce



Cambriolage ds service public ou bâtiment administratif

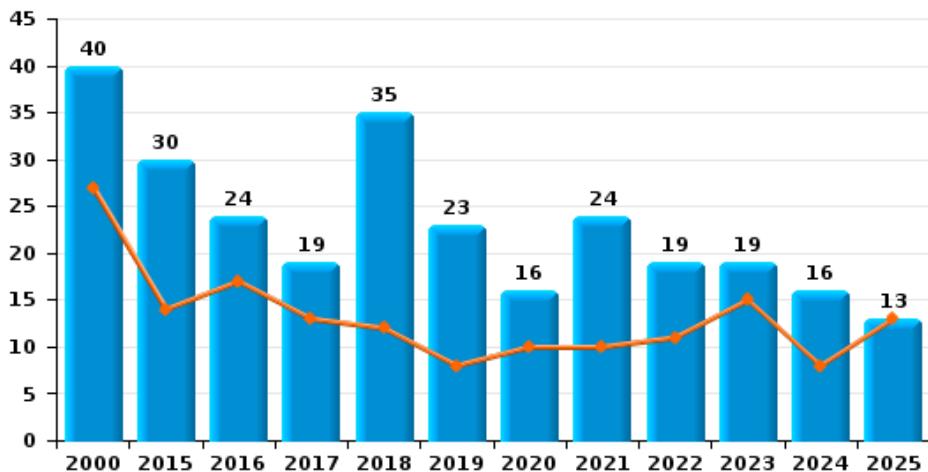




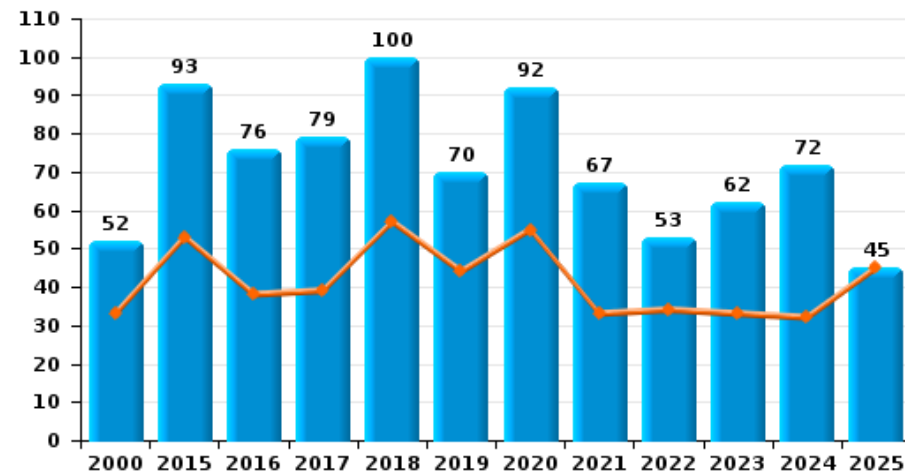
Jette

Année ■
Semestre 1 ■

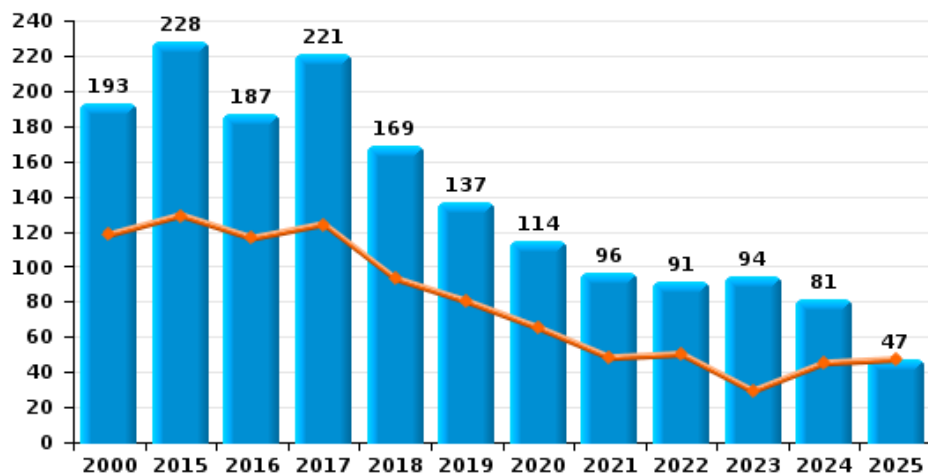
Vol à main armée



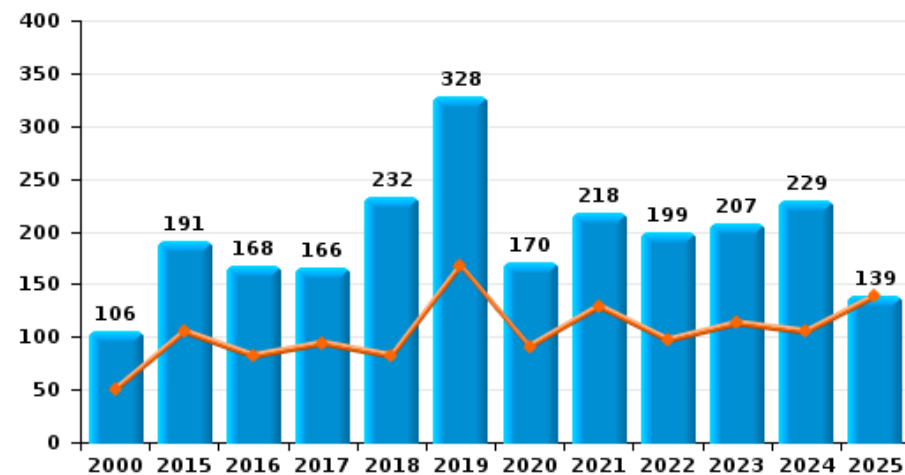
Vol à l'étalage



Vol avec violence sans arme



Vol à la tire

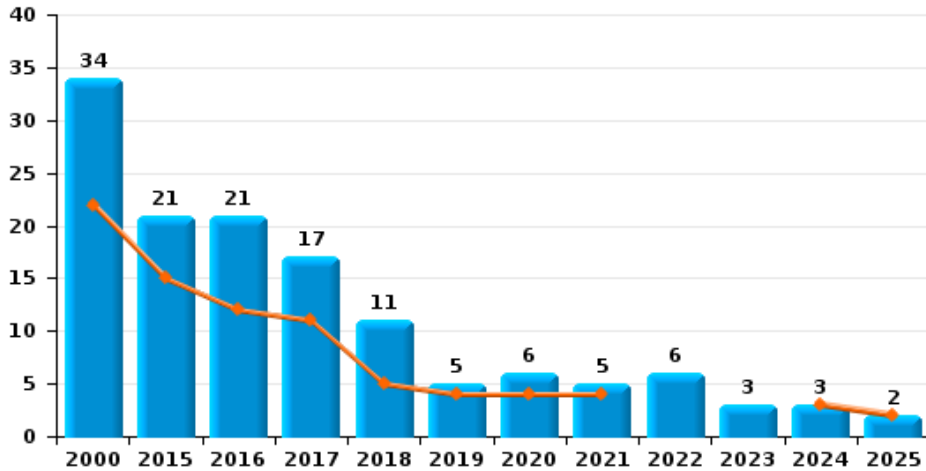




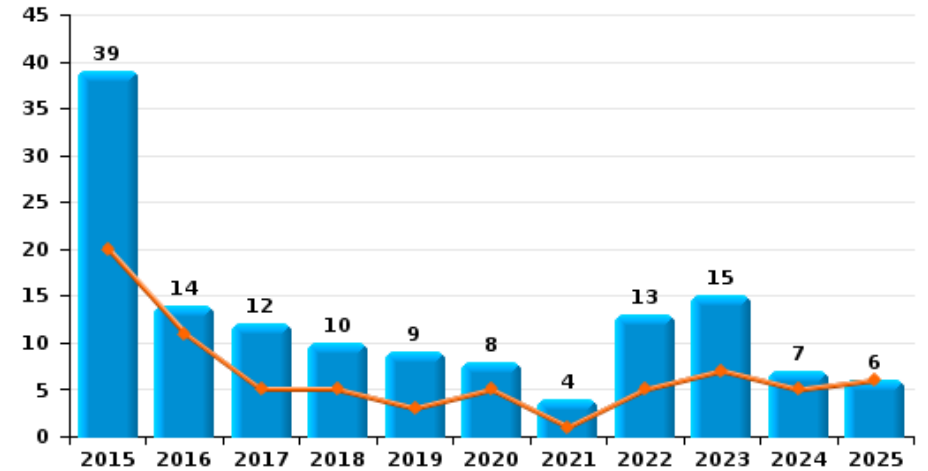
Jette

Année	■
Semestre 1	■

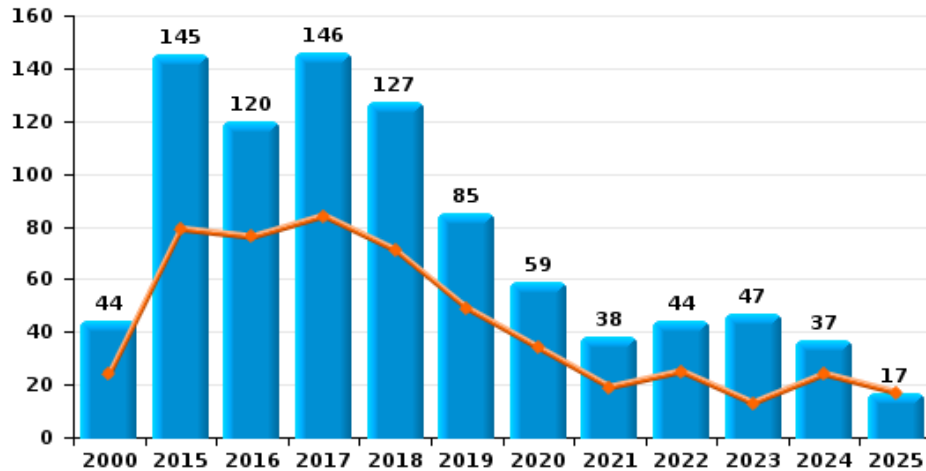
Arrachage de sac à main



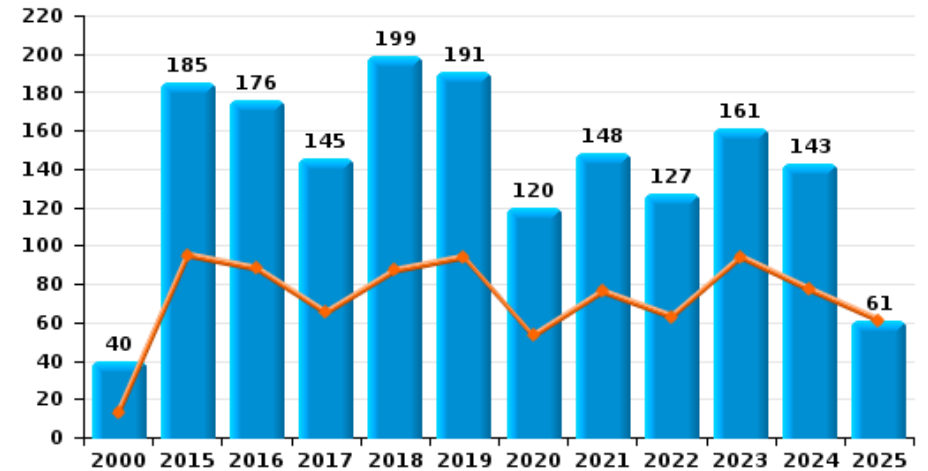
Graffiti



Vol à l'arraché



Dégradation de voiture





Jette

FC Vol moyen de transport

		2000	2015	2016	2017	2018	2019	2020	2021	2022	2023	2024	2025
Vol de voiture	Trim 1	80	16	20	17	9	12	15	10	8	11	9	8
	Trim 2	95	10	13	13	24	10	10	13	13	15	9	10
	Trim 3	52	14	16	10	13	11	14	12	6	9	8	
	Trim 4	54	17	18	7	11	17	3	10	11	11	16	
	Total	281	57	67	47	57	50	42	45	38	46	42	18
Vol de moto	Trim 1	1		1	3		4	5	3	3		1	3
	Trim 2	5	7	5	5	1	2		1	1	2	2	3
	Trim 3	2	4	3	2		2	1	2	6	2	1	
	Trim 4	1	4	1	2	1		2		5	8	1	
	Total	9	15	10	12	2	8	8	6	15	12	5	6
Carjacking	Trim 1	5		2						2			1
	Trim 2								2			1	2
	Trim 3	1	1			2			1	1	1		
	Trim 4	1	1	1			1		2		1		
	Total	7	2	3		2	1		5	3	2	1	3
Homejacking	Trim 1	1											
	Trim 2												1
	Trim 3	1						1					
	Total	2						1					1
Vol dans les garages	Trim 1	1				1		1					
	Trim 2						1						
	Trim 3		1	2		1		1					
	Trim 4			1	1		1			1			
	Total	1	1	3	1	2	2	2			1		



FC Vol moyen de transport

		2000	2015	2016	2017	2018	2019	2020	2021	2022	2023	2024	2025
Vol de vélomoteur	Trim 1	1	1		3		1	1	2	2	3		1
	Trim 2	3	3	2	3	1	2	2	1	4	3	2	3
	Trim 3	2	1	4	6	1		1	2	2	3		
	Trim 4	5	4	1	1	5		2	4	2	3	5	
Total		11	9	7	13	7	3	6	9	10	12	7	4
Vol de vélo	Trim 1	8	20	30	26	15	20	13	24	22	27	33	27
	Trim 2	19	26	49	47	39	42	29	13	37	49	25	32
	Trim 3	13	46	60	47	51	43	40	21	39	41	23	
	Trim 4	5	28	32	25	48	33	24	25	41	49	29	
Total		45	120	171	145	153	138	106	83	139	166	110	59



FC Cambriolage

		2000	2015	2016	2017	2018	2019	2020	2021	2022	2023	2024	2025
Cambriolage dans habitation	Trim 1	54	134	97	122	85	100	63	60	38	74	42	41
	Trim 2	104	123	97	74	54	103	47	29	56	55	34	45
	Trim 3	75	120	104	101	63	55	69	53	70	55	55	
	Trim 4	77	100	85	73	101	85	44	72	73	69	57	
	Total	310	477	383	370	303	343	223	214	237	253	188	86
Cambriolage ds entreprise ou commerce	Trim 1	21	55	44	47	15	22	14	13	14	21	8	22
	Trim 2	26	49	39	32	19	19	13	3	7	3	6	32
	Trim 3	26	27	26	21	12	17	26	12	15	8	13	
	Trim 4	18	43	26	10	27	29	14	12	19	18	14	
	Total	91	174	135	110	73	87	67	40	55	50	41	54
Cambriolage ds service public ou bâtiment administ	Trim 1	3	6	6	3	1	2	4	1	2	6	3	8
	Trim 2	6	11	7	9	3	5	7		7	4	1	12
	Trim 3	6	6	7	10	4	8	4		6	3	2	
	Trim 4	12	6	3	4	5	4	1	2	1	4	3	
	Total	27	29	23	26	13	19	16	3	16	17	9	20
Vol au bélier	Trim 1			1									
Total			1										
Cambriolage dans bâtiment (total)	Trim 1	78	195	147	171	101	124	81	74	54	101	53	71
	Trim 2	136	182	143	115	76	127	66	32	70	62	41	89
	Trim 3	107	153	137	132	79	80	99	65	90	65	70	
	Trim 4	107	149	114	87	133	118	59	86	93	91	74	
	Total	428	679	541	505	389	449	305	257	307	319	238	160



FC Vol autre

		2000	2015	2016	2017	2018	2019	2020	2021	2022	2023	2024	2025
Vol à main armée	Trim 1	16	7	8	8	9	4	6	4	8	4	2	8
	Trim 2	11	7	9	5	3	4	4	6	3	11	6	5
	Trim 3	9	9	4	3	6	2	2	5	4	1	3	
	Trim 4	4	7	3	3	17	13	4	9	4	3	5	
	Total	40	30	24	19	35	23	16	24	19	19	16	13
Vol avec violence sans arme	Trim 1	59	61	54	57	31	34	46	19	19	13	21	15
	Trim 2	59	68	62	67	62	46	19	29	31	16	24	32
	Trim 3	30	63	42	54	43	29	32	28	24	25	20	
	Trim 4	45	36	29	43	33	28	17	20	17	40	16	
	Total	193	228	187	221	169	137	114	96	91	94	81	47
Vol dans ou sur un véhicule	Trim 1	192	161	109	89	58	53	81	125	98	59	112	58
	Trim 2	209	118	139	69	72	70	53	36	51	67	190	59
	Trim 3	116	81	89	60	87	59	112	66	56	144	85	
	Trim 4	156	146	131	70	53	100	89	82	67	198	73	
	Total	673	506	468	288	270	282	335	309	272	468	460	117
Sacjacking dans une voiture	Trim 1			1	1	6	1	7	1	3			
	Trim 2			5	1	2	1	1	1				
	Trim 3		1			3			2				
	Trim 4		2	2	1	6	7		1		1		
	Total		3	8	3	17	9	8	5	3	1		
Vol d'armes et explosifs	Trim 1	3	2	1	1	2	2			1	1	1	1
	Trim 2		2	2	1	2		1				1	2
	Trim 3	2	1	3	2		2		1	1	1		
	Trim 4	1	1	1			1						
	Total	6	6	7	4	4	5	1	1	2	2	2	3
Steaming	Trim 2		1										
	Trim 3							1					
	Trim 4					1							
	Total		1			1		1					



FC Vol autre

		2000	2015	2016	2017	2018	2019	2020	2021	2022	2023	2024	2025
Arrachage de sac à main	Trim 1	12	9	5	8	1	4	4	1			2	1
	Trim 2	10	6	7	3	4			3			1	1
	Trim 3	5	6	3	2	2	1	2		3	2		
	Trim 4	7		6	4	4			1	3	1		
	Total	34	21	21	17	11	5	6	5	6	3	3	2
Vol à l'arraché	Trim 1	12	32	30	30	20	18	29	6	10	7	11	4
	Trim 2	12	47	46	54	51	31	5	13	15	6	13	13
	Trim 3	10	46	31	39	32	20	16	13	14	13	9	
	Trim 4	10	20	13	23	24	16	9	6	5	21	4	
	Total	44	145	120	146	127	85	59	38	44	47	37	17
Vol à la tire	Trim 1	26	48	38	46	47	89	55	55	40	54	59	77
	Trim 2	24	57	44	48	35	79	36	74	57	59	46	62
	Trim 3	33	42	38	34	67	67	46	40	43	43	61	
	Trim 4	23	44	48	38	83	93	33	49	59	51	63	
	Total	106	191	168	166	232	328	170	218	199	207	229	139
Vol à l'étalage	Trim 1	16	23	25	29	30	28	34	9	20	18	16	28
	Trim 2	17	30	13	10	27	16	21	24	14	15	16	17
	Trim 3	12	20	20	23	27	11	20	11	9	8	12	
	Trim 4	7	20	18	17	16	15	17	23	10	21	28	
	Total	52	93	76	79	100	70	92	67	53	62	72	45
Vol par ruse	Trim 1	5	9	6	9	16	6	10	12	5	1	5	2
	Trim 2	2	18	10	7	6	7		6	12	6	5	2
	Trim 3	3	10	9	6	4	5	8	2	6	4	5	
	Trim 4		17	9	7	11	7	1	2	2	4	1	
	Total	10	54	34	29	37	25	19	22	25	15	16	4



FC Vol autre

		2000	2015	2016	2017	2018	2019	2020	2021	2022	2023	2024	2025
Vol de métaux	Trim 1	1	3	2			1			2			
	Trim 2	1	1							4			
	Trim 3		1	2						2		1	
	Trim 4									1		3	
Total		2	5	4			1			9		4	
Vol sur les chantiers	Trim 1	2	2	4	3	1	2	2	2	1	2	1	1
	Trim 2	1	3	9	2	1	3	1		2		5	1
	Trim 3	5	3	8	2		5	3	2			3	
	Trim 4	2	7	5			5	1	3		2	2	
Total		10	15	26	7	2	15	7	7	3	4	11	2
Home-invasion	Trim 1		1	1	3				1				
	Trim 2						1				2		
	Trim 4			1		1	2					1	
Total			1	2	3	1	3		1		2	1	
Vol d'animaux	Trim 1	1			1			1					
	Trim 2				1	1		1			1		
	Trim 3	1	1			1	1		1			1	
	Trim 4			1								1	
Total		2	1	1	2	2	1	2	1		1	2	
Vol de cargaison	Trim 1										1		
	Trim 2		1								5		
	Trim 3						1						
	Trim 4							1					
Total			1				1	1			6		



Criminalité ICT

		2000	2015	2016	2017	2018	2019	2020	2021	2022	2023	2024	2025
Fraude de cartes de paiements	Trim 1	2	14	12	45	30	21	23	9	16	14	11	8
	Trim 2	2	15	19	36	12	14	6	9	16	13	12	8
	Trim 3		8	12	28	14	14	12	17	9	21	11	
	Trim 4		14	25	24	19	11	8	20	10	24	13	
Total		4	51	68	133	75	60	49	55	51	72	47	16
Phishing	Trim 1							1					
	Trim 2		1						1				2
	Trim 3											1	
	Trim 4		1						1				
Total			2					1	2			1	2
Ransomware	Trim 1				1								
	Trim 2									1			
	Trim 3			1		2							
	Trim 4			1									
Total				2	1	2				1			
Shouldersurfing	Trim 1		2		8	2	3	3	1	1			1
	Trim 2		2		5	2							
	Trim 3				3	1	2						
	Trim 4		6	3	1	1	2	1	2			1	
Total			10	3	17	6	7	4	3	1		1	1
Skimming	Trim 1		2		2	2	1				1		
	Trim 2		1	1	2						1		
	Trim 3		1										
	Trim 4				1	1							
Total			4	1	5	3	1				2		



FC Autre

		2000	2015	2016	2017	2018	2019	2020	2021	2022	2023	2024	2025
Violence contre les métiers d'intérêt général	Trim 1		1	4	2	5	1		5	4	3	5	1
	Trim 2			2	2	4	4	4	1	2	2	6	1
	Trim 3	3	3			3	2	1	3	3	1	2	
	Trim 4		3	3	3	3	1	1	3	2	2	5	
Total		3	7	9	7	15	8	6	12	11	8	18	2
Viol collectif	Trim 1						1						
	Trim 2		1		2	1	2	1		3			
	Trim 3	1		1			1	2					
	Trim 4		1									2	
Total		1	2		3	1	4	3		3		2	
Graffiti	Trim 1		13	9	3	1	2	1	1	2	1	2	
	Trim 2		7	2	2	4	1	4		3	6	3	6
	Trim 3		10	2	1	2	3	2	2		1	2	
	Trim 4		9	1	6	3	3	1	1	8	7		
Total			39	14	12	10	9	8	4	13	15	7	6
Dégradation de voiture	Trim 1		49	43	27	43	48	28	38	34	44	37	28
	Trim 2	13	46	45	38	44	46	25	38	29	50	40	33
	Trim 3	19	45	52	38	69	32	30	29	39	29	28	
	Trim 4	8	45	36	42	43	65	37	43	25	38	38	
Total		40	185	176	145	199	191	120	148	127	161	143	61
Rixe au couteau	Trim 1		1		2	4	2	1	1	3	2		2
	Trim 2			1	4	1	3	1	2	1		2	
	Trim 3		1	2	3	1		3		1			
	Trim 4					1	3	2	1	1	2		
Total			2	3	9	7	8	7	4	6	4	2	2



PH Violence intrafamiliale (VIF)

		2000	2015	2016	2017	2018	2019	2020	2021	2022	2023	2024	2025
VIF: physique, dans le couple	Trim 1	17	29	30	15	29	17	17	29	23	21	25	12
	Trim 2	9	28	17	26	12	28	20	31	24	19	20	28
	Trim 3	15	32	35	28	17	20	23	23	34	24	21	
	Trim 4	16	27	15	16	29	28	29	18	24	23	33	
	Total	57	116	97	85	87	93	89	101	105	87	99	40
VIF: physique, envers des descendants	Trim 1	1	4	4	4	6	2	5	7	13	5	11	7
	Trim 2		2	8	6	6	7	6	6	5	9	9	5
	Trim 3	1	5	6	4	6	6	6	5	10	5	6	
	Trim 4	1	4	5	2	6	7	7	6	7	5	12	
	Total	3	15	23	16	24	22	24	24	35	24	38	12
VIF: physique, envers d'autres membres	Trim 1	5	4	6	6	3	6	2	4	6	3	10	6
	Trim 2	2	4	8	7	1	5	3	6	4	8	8	3
	Trim 3	6	7	2	3	7	3	1	6	5	4	3	
	Trim 4	9	6	4	3	2	5	2	3	5	4	5	
	Total	22	21	20	19	13	19	8	19	20	19	26	9
VIF: sexuelle, dans le couple	Trim 2				1								
	Trim 3							1					
	Total				1			1					
VIF: sexuelle, envers des descendants	Trim 1	1								1			
	Trim 2						2	1		1			
	Trim 3					1	1						
	Trim 4	1	2			1		1	2				
	Total	2	2			2	3	2	2	2			
VIF: sexuelle, envers d'autres membres	Trim 2										2		
	Trim 3		1		2								
	Total		1		2						2		



PH Violence intrafamiliale (VIF)

		2000	2015	2016	2017	2018	2019	2020	2021	2022	2023	2024	2025
VIF: psychique, dans le couple	Trim 1	6	11	11	5	7	14	14	4	19	11	11	13
	Trim 2	14	15	6	7	8	13	25	10	9	15	5	9
	Trim 3	10	9	6	10	7	12	16	12	12	14	13	
	Trim 4	13	9	8	8	16	12	14	13	16	15	24	
	Total	43	44	31	30	38	51	69	39	56	55	53	22
VIF: psychique, envers des descendants	Trim 1			2	1	2		1	2		3	3	2
	Trim 2			2	3		1	3	1	1		3	3
	Trim 3		1	1	2	1	2	2	1	2			
	Trim 4		2	2	5			1	1	1	2		
	Total		3	7	11	3	3	7	5	4	5	6	5
VIF: psychique, envers d'autres membres	Trim 1		1	1	3		1	1	1		1		
	Trim 2		1	2	4	2	3	2	1	1	1		
	Trim 3		1	1		1	1	1	2	1	1		
	Trim 4		2	3			3	1		3		2	
	Total		5	7	7	3	8	5	4	5	3	2	
VIF: économique, dans le couple	Trim 1				1	1	2						2
	Trim 2			1	1	1	2	1	1	1	1		
	Trim 3		1	1	2	2		1	1	3	1		
	Trim 4		1			1	2	1	2			1	
	Total		2	2	4	5	6	3	4	4	2	1	2
VIF: économique, envers des descendants	Trim 1	1				2						1	
	Trim 2	1			1		1						
	Trim 3	1											
	Trim 4	1	1				1						
	Total	4	1		1	2	2					1	



PH Violence intrafamiliale (VIF)

		2000	2015	2016	2017	2018	2019	2020	2021	2022	2023	2024	2025
VIF: économique, envers d'autres membres	Trim 1	9	1	4	1	3		1	1	1	1	2	
	Trim 2	8	3	1	2					1			
	Trim 3	3	1		2		2	1			1	1	
	Trim 4	9	2	1	1		5	3	1	2		1	
Total		29	7	6	6	3	7	5	2	4	2	4	



PH Hormones et dopage

		2000	2015	2016	2017	2018	2019	2020	2021	2022	2023	2024	2025
Dopage humain	Trim 1			2					1				
	Trim 2		1	1			1		1				
	Trim 3		1				1		1				
	Trim 4			1	1								
	Total		2	4	1		2		3				
Engraissement illégal	Trim 1				1								
	Total				1								



PH Drogues

		2000	2015	2016	2017	2018	2019	2020	2021	2022	2023	2024	2025
Vente de cocaïne	Trim 1			2	2	1		4	1	4	2	1	
	Trim 2		1	3	5	1		2	1	2	3	3	4
	Trim 3		1	3	2	1	1	2	2	3		1	
	Trim 4		1	3		3	3	4	3	3	2	5	
Total			3	11	9	6	4	12	7	12	7	10	4
Import-export de cocaïne	Trim 2				1								
	Trim 3					1							
Total					1	1							
Vente de drogues synthétiques	Trim 1						1	1		1		1	
	Trim 2					1						1	
	Trim 3					1	1					1	
	Trim 4					1					1	2	
Total						3	2	1		1	1	5	
Production de cannabis (culture)	Trim 1			1			1				1		1
	Trim 2			2	1	2				1	1		
	Trim 3						2	1	1				
	Trim 4		1	1	1			1		1			
Total			1	4	2	2	3	2	1	2	2		1
Import-export de cannabis en grande quantité	Trim 2						1						
	Trim 3							1					
Total							1	1					
Vente de cannabis en grande quantité	Trim 1							3		1			
	Trim 2					2							
	Trim 3			1	1				2		1	2	
	Trim 4											2	
Total				1	1	2		3	2	1	1	4	
Import-export d'héroïne	Trim 2				1								
Total					1								



PH Drogues

		2000	2015	2016	2017	2018	2019	2020	2021	2022	2023	2024	2025
Vente-traffic d héroïne	Trim 1			1	1	1			1	1		1	
	Trim 2		1		2			1			1		
	Trim 3		2	2	1	1	1		1			1	
	Trim 4						1	1	1	2	2	2	
Total			3	3	4	2	2	2	3	3	3	4	



PH Trafic d'armes

		2000	2015	2016	2017	2018	2019	2020	2021	2022	2023	2024	2025
Commerce et production d'arme à feu et mun.	Trim 2										1		
	Trim 3									1	1		
	Total									1	2		
Commerce et production d'arme non à feu	Trim 1				1								
	Total				1								



PH Traite des êtres humains

		2000	2015	2016	2017	2018	2019	2020	2021	2022	2023	2024	2025
TEH - exploitation économique	Trim 1				1				1				
	Trim 4										1		
	Total				1				1		1		
TEH - exploitation sexuelle	Trim 1			1			1	1	2				1
	Trim 2			1		1			1		1	1	1
	Trim 3							1				1	
	Trim 4									1			
	Total			2		1	1	2	3	1	1	2	2



PH Violence dans l'espace public

		2000	2015	2016	2017	2018	2019	2020	2021	2022	2023	2024	2025
Violence physique (transport public)	Trim 1	2		1	5		1	1	1		2	1	
	Trim 2	2	1	1		6	4		3	2		1	
	Trim 3		1	1	1	2	2	4		2	2		
	Trim 4	1	3	2			4	1	3	2	1	4	
	Total	5	5	5	6	8	11	6	7	6	5	6	
Violence physique (voie publique)	Trim 1	19	32	24	26	32	22	22	15	26	29	25	21
	Trim 2	18	37	31	25	33	23	19	41	33	29	42	40
	Trim 3	32	40	31	29	28	23	30	27	33	26	32	
	Trim 4	21	24	28	21	33	33	21	31	18	26	32	
	Total	90	133	114	101	126	101	92	114	110	110	131	61
Violence physique (autre endroit public)	Trim 1	1		1	3		1	3	4		1	3	2
	Trim 2	3	3	6	3		6	6			1	7	1
	Trim 3	5	3	1	1	1	2	1	1	2	4	3	
	Trim 4		2	1	1	2	2		1	1	5	1	
	Total	9	8	9	8	3	11	10	6	3	11	14	3
Violence physique (endroit accessible au public)	Trim 1	5	12	8	8	8	9	9	5	6	14	11	7
	Trim 2	6	7	10	9	4	12	6	2	5	7	13	11
	Trim 3	11	16	9	10	11	6	5	4	11	8	8	
	Trim 4	9	8	8	6	15	10	5	7	11	13	13	
	Total	31	43	35	33	38	37	25	18	33	42	45	18
Violence sexuelle (transport public)	Trim 1		1	1			1						1
	Trim 2									1			
	Trim 3						1		1				
	Trim 4			1									
	Total		1	2			2		1	1			1



PH Violence dans l'espace public

		2000	2015	2016	2017	2018	2019	2020	2021	2022	2023	2024	2025
Violence sexuelle (voie publique)	Trim 1	2	1	3			1	2	3	1	1	2	1
	Trim 2		2	1		2	4	2	1	2		2	
	Trim 3	1	2		2		1	1			3	3	
	Trim 4	1	1	2					2	1	2	2	
	Total	4	6	6	2	2	6	5	6	4	6	9	1
Violence sexuelle (autre endroit public)	Trim 1			1				1	1		2	1	2
	Trim 2	1					1	2	2	1		2	2
	Trim 3			1	1			1	1		2	1	
	Trim 4		1		3			1		1			
	Total	1	1	2	4		1	5	4	2	4	4	4
Violence sexuelle (endroit accessible au public)	Trim 1				2	1	3		1			3	2
	Trim 2	2				1	2	1	1	3		2	1
	Trim 3	1			1	1	2	1		2	2	2	
	Trim 4			1	2			1			3	1	
	Total	3		1	5	3	7	3	2	5	5	8	3
Violence psychique (transport public)	Trim 1	3		3	3	1	1		2	1		1	1
	Trim 2	1		1	1	1	2	1			1		
	Trim 3		1	2		4	1	2	1	2	2	1	
	Trim 4	1	1	1		1	5	1	2	4	1	3	
	Total	5	2	7	4	7	9	4	5	7	4	5	1
Violence psychique (voie publique)	Trim 1	12	28	20	18	20	24	17	18	15	19	12	20
	Trim 2	25	22	22	17	18	21	21	27	21	22	27	21
	Trim 3	17	19	16	16	18	16	21	25	19	19	17	
	Trim 4	14	19	4	15	18	17	16	19	30	20	14	
	Total	68	88	62	66	74	78	75	89	85	80	70	41



PH Violence dans l'espace public

		2000	2015	2016	2017	2018	2019	2020	2021	2022	2023	2024	2025
Violence psychique (autre endroit public)	Trim 1		3	2			1	1	2	2	1	3	1
	Trim 2	1	3	6	1		4	5	1				1
	Trim 3			1	1				1	1	3	3	
	Trim 4		3		1	1	1			1	1		
	Total	1	9	9	3	1	6	6	4	4	5	6	2
Violence psychique (endroit accessible au public)	Trim 1	8	13	11	9	10	4	7	7	6	8	13	8
	Trim 2	11	11	11	10	4	9	2	6	3	13	10	12
	Trim 3	6	13	6	17	6	8	7	8	8	8	6	
	Trim 4	5	11	8	13	8	7	5	8	5	6	7	
	Total	30	48	36	49	28	28	21	29	22	35	36	20
Vol à main armée (transport public)	Trim 4	1											
Total	1												
Vol à main armée (voie publique)	Trim 1	6	1	4	2	4	1	3	2	2	3	1	4
	Trim 2	3	3	4	3		1	1	5	3	5	3	2
	Trim 3	5	6		1	2	1	2	2	2	1	2	
	Trim 4	1	3		1	3	4	1	4		1	2	
	Total	15	13	8	7	9	7	7	13	7	10	8	6
Vol à main armée (autre endroit public)	Trim 1				1					2			
	Trim 2				1		1	1	1		1	2	1
	Trim 3											1	
	Trim 4									1			
	Total				2		1	1	1	1	3	1	3
Vol à main armée (endroit accessible au public)	Trim 1	8	5	4	2	3	2	3	1	3	1	1	4
	Trim 2	4	4	4	1	2	2	1			2	1	2
	Trim 3	2	2	1	2	3			2				
	Trim 4	2	3	2	2	11	4	3	4	3	2	2	
	Total	16	14	11	7	19	8	7	7	6	5	4	6



PH Violence dans l'espace public

		2000	2015	2016	2017	2018	2019	2020	2021	2022	2023	2024	2025
Vol avec violence sans arme (transport public)	Trim 1	8		1	1	1	1	1		1		1	1
	Trim 2	4	7	2	2		2					4	5
	Trim 3	1	3	1	1	2	2		2	2	2		
	Trim 4	5	1	1	5	1	2	1		2	2	1	
	Total	18	11	5	9	4	7	2	2	5	4	6	6
Vol avec violence sans arme (voie publique)	Trim 1	34	40	39	35	21	19	31	11	11	8	11	6
	Trim 2	39	43	42	43	46	29	11	18	18	10	14	15
	Trim 3	18	43	32	31	27	17	15	12	15	15	10	
	Trim 4	33	29	20	24	22	18	8	10	9	30	6	
	Total	124	155	133	133	116	83	65	51	53	63	41	21
Vol avec violence sans arme (autre endroit public)	Trim 1	2	2	6	8	2	2	5	2	1	2	3	1
	Trim 2	10	2	1	5	6	7	1	4	2	2	2	1
	Trim 3	4	5	2	3	1	4	4	1	1	3	3	
	Trim 4	1	2	3	6	3	1	1	2		2	2	
	Total	17	11	12	22	12	14	11	9	4	9	10	2
Vol avec violence sans arme (endr. acces. au pub.)	Trim 1	6	9	3	7	2	4	4	2	3	2	1	2
	Trim 2	3	10	7	9	5	3	1	1	1	1	1	6
	Trim 3	5	7	2	11	6	2	6	4	2	3	2	
	Trim 4		1	1	3	1	2	1	4	2	1	3	
	Total	14	27	13	30	14	11	12	11	8	7	7	8



PH Autre

		2000	2015	2016	2017	2018	2019	2020	2021	2022	2023	2024	2025
Faux policiers	Trim 1					1							
	Trim 2				1		1						
	Trim 3											1	
	Trim 4		1				1				1		
	Total		1		1	1	2					1	1
Terrorisme, extrémisme et radicalisme	Trim 1					1	1					1	
	Trim 2			1	1			2	2			2	1
	Trim 3					1	1	1					
	Trim 4		1	3				1					
	Total		1	4	1	2	2	4	2				3
Cyberharcèlement	Trim 1	1	11	10	14	9	4	12	16	8	12	12	10
	Trim 2		9	10	7	8	4	3	10	14	13	13	7
	Trim 3	3	7	5	7	9	7	10	12	14	14	11	
	Trim 4	3	9	12	10	5	8	7	6	15	10	12	
	Total	7	36	37	38	31	23	32	44	51	49	48	17
Fraude à l'identité	Trim 1	3	10	8	9	11	8	14	18	11	7	14	5
	Trim 2	4	17	12	11	17	15	10	14	14	5	12	8
	Trim 3	2	14	9	5	16	9	21	11	6	10	5	
	Trim 4	3	11	12	11	8	10	15	14	8	4	16	
	Total	12	52	41	36	52	42	60	57	39	26	47	13



Jette

2024

FC Vol moyen de transport

	Jan	Fév	Mar	Avr	Mai	Juin	Juil	Août	Sep	Oct	Nov	Déc	Total
Vol de voiture	2	5	2	4	4	1	3	1	4	3	8	5	42
Vol de moto		1		1	1		1					1	5
Carjacking					1								1
Vol de vélomoteur				1	1					2	2	1	7
Vol de vélo	13	8	12	11	9	5	9	6	8	11	13	5	110

FC Cambriolage

	Jan	Fév	Mar	Avr	Mai	Juin	Juil	Août	Sep	Oct	Nov	Déc	Total
Cambriolage dans habitation	20	7	15	11	11	12	19	21	15	18	20	19	188
Cambriolage ds entreprise ou commerce	2	3	3	1	2	3	6	4	3	8	3	3	41
Cambriolage ds service public ou bâtiment administ		3				1	1		1	1		2	9
Cambriolage dans bâtiment (total)	22	13	18	12	13	16	26	25	19	27	23	24	238



FC Vol autre

	Jan	Fév	Mar	Avr	Mai	Juin	Juil	Août	Sep	Oct	Nov	Déc	Total
Vol à main armée		1	1	1	3	2	1	1	1	2	3		16
Vol avec violence sans arme	7	9	5	8	12	4	4	9	7	7	5	4	81
Vol dans ou sur un véhicule	46	44	22	74	62	54	34	24	27	31	15	27	460
Vol d'armes et explosifs	1					1							2
Arrachage de sac à main	1	1			1								3
Vol à l'arraché	2	7	2	3	8	2	1	4	4	2	1	1	37
Vol à la tire	14	22	23	14	21	11	16	20	25	17	28	18	229
Vol à l'étalage	2	4	10	8	1	7	3	4	5	8	12	8	72
Vol par ruse	1	1	3	3	2			2	3			1	16
Vol de métaux									1	2	1		4
Vol sur les chantiers	1			4	1				3		1	1	11
Home-invasion											1		1
Vol d'animaux							1			1			2

Criminalité ICT

	Jan	Fév	Mar	Avr	Mai	Juin	Juil	Août	Oct	Nov	Déc	Total
Fraude de cartes de paiements	6	3	2	3	2	7	1	10	5	7	1	47
Phishing								1				1
Shouldersurfing									1			1

FC Autre

	Jan	Fév	Mar	Avr	Mai	Juin	Juil	Août	Sep	Oct	Nov	Déc	Total
Violence contre les métiers d'intérêt général	1	2	2	2	1	3			2	1	2	2	18
Viol collectif										1	1		2
Graffiti	1	1		1	1	1	1		1				7
Dégradation de voiture	17	11	9	14	17	9	6	10	12	15	15	8	143
Rixe au couteau					2								2



PH Violence intrafamiliale (VIF)

	Jan	Fév	Mar	Avr	Mai	Juin	Juil	Août	Sep	Oct	Nov	Déc	Total
VIF: physique, dans le couple	7	8	10	7	8	5	5	3	13	7	10	16	99
VIF: physique, envers des descendants	4	4	3	2	2	5	2	2	2	2	6	4	38
VIF: physique, envers d'autres membres	4	2	4	3	1	4		2	1	2	2	1	26
VIF: psychique, dans le couple	6	4	1		1	4	1	5	7	5	12	7	53
VIF: psychique, envers des descendants	3			2	1								6
VIF: psychique, envers d'autres membres										1		1	2
VIF: économique, dans le couple												1	1
VIF: économique, envers des descendants	1												1
VIF: économique, envers d'autres membres	1		1						1			1	4

PH Drogues

	Fév	Avr	Mai	Juil	Août	Oct	Nov	Déc	Total
Vente de cocaïne	1	1	2		1	2	1	2	10
Vente de drogues synthétiques	1		1		1	1		1	5
Vente de cannabis en grande quantité				1	1	2			4
Vente-traffic d héroïne	1				1	2			4

PH Traite des êtres humains

	Mai	Juil	Total
TEH - exploitation sexuelle	1	1	2



PH Violence dans l'espace public

	Jan	Fév	Mar	Avr	Mai	Juin	Juil	Août	Sep	Oct	Nov	Déc	Total
Violence physique (transport public)			1	1						2		2	6
Violence physique (voie publique)	6	10	9	14	11	17	13	8	11	9	11	12	131
Violence physique (autre endroit public)	1	1	1	3	2	2			3		1		14
Violence physique (endroit accessible au public)	3	3	5	6	2	5	5	2	1	4	6	3	45
Violence sexuelle (voie publique)	1		1	1	1		1	2			2		9
Violence sexuelle (autre endroit public)		1				2	1						4
Violence sexuelle (endroit accessible au public)		1	2		1	1		2				1	8
Violence psychique (transport public)		1						1				3	5
Violence psychique (voie publique)	6	2	4	10	10	7	3	9	5	4	5	5	70
Violence psychique (autre endroit public)	2	1						1	2				6
Violence psychique (endroit accessible au public)	4	7	2	5	2	3	2	2	2	3	3	1	36
Vol à main armée (voie publique)		1			2	1	1	1		1	1		8
Vol à main armée (autre endroit public)				1	1				1				3
Vol à main armée (endroit accessible au public)			1			1				1	1		4
Vol avec violence sans arme (transport public)		1		1	2	1						1	6
Vol avec violence sans arme (voie publique)	4	6	1	6	6	2	2	5	3	3	3		41
Vol avec violence sans arme (autre endroit public)			3		2			2	1	1	1		10
Vol avec violence sans arme (endr. acces. au pub.)	1				1				2	2		1	7

PH Autre

	Jan	Fév	Mar	Avr	Mai	Juin	Juil	Août	Sep	Oct	Nov	Déc	Total
Faux policiers							1						1
Terrorisme, extrémisme et radicalisme	1				1	1							3
Cyberharcèlement	7	3	2	9	1	3	3	3	5	4	3	5	48
Fraude à l'identité	7	5	2	4	3	5	2	1	2	5	3	8	47



2025

FC Vol moyen de transport

	Jan	Fév	Mar	Avr	Mai	Juin	Total
Vol de voiture	5	1	2	3	1	6	18
Vol de moto		1	2	1		2	6
Carjacking	1					2	3
Homejacking					1		1
Vol de vélomoteur	1			2	1		4
Vol de vélo	8	9	10	13	6	13	59

FC Cambriolage

	Jan	Fév	Mar	Avr	Mai	Juin	Total
Cambriolage dans habitation	20	13	8	21	14	10	86
Cambriolage ds entreprise ou commerce	13	6	3	10	11	11	54
Cambriolage ds service public ou bâtiment administ	8			4	4	4	20
Cambriolage dans bâtiment (total)	41	19	11	35	29	25	160



FC Vol autre

	Jan	Fév	Mar	Avr	Mai	Juin	Total
Vol à main armée	2	3	3	2	1	2	13
Vol avec violence sans arme	4	4	7	11	12	9	47
Vol dans ou sur un véhicule	24	18	16	15	23	21	117
Vol d'armes et explosifs		1		1	1		3
Arrachage de sac à main			1			1	2
Vol à l'arraché		1	3	3	5	5	17
Vol à la tire	27	31	19	25	24	13	139
Vol à l'étalage	8	9	11	6	3	8	45
Vol par ruse	1	1			1	1	4
Vol sur les chantiers	1					1	2

Criminalité ICT

	Jan	Fév	Mar	Avr	Mai	Juin	Total
Fraude de cartes de paiements	1	4	3	4	1	3	16
Phishing				1		1	2
Shouldersurfing		1					1

FC Autre

	Jan	Fév	Mar	Avr	Mai	Juin	Total
Violence contre les métiers d'intérêt général		1		1			2
Graffiti				2	2	2	6
Dégradation de voiture	12	7	9	14	6	13	61
Rixe au couteau	1		1				2



PH Violence intrafamiliale (VIF)

	Jan	Fév	Mar	Avr	Mai	Juin	Total
VIF: physique, dans le couple	7	2	3	9	10	9	40
VIF: physique, envers des descendants	3		4	2	1	2	12
VIF: physique, envers d'autres membres		3	3	2	1		9
VIF: psychique, dans le couple		6	7	5	3	1	22
VIF: psychique, envers des descendants	1		1	2		1	5
VIF: économique, dans le couple		1	1				2

PH Drogues

	Jan	Avr	Mai	Total
Vente de cocaïne		2	2	4
Production de cannabis (culture)	1			1

PH Traite des êtres humains

	Jan	Juin	Total
TEH - exploitation sexuelle	1	1	2



PH Violence dans l'espace public

	Jan	Fév	Mar	Avr	Mai	Juin	Total
Violence physique (voie publique)	6	7	8	16	11	13	61
Violence physique (autre endroit public)	1	1		1			3
Violence physique (endroit accessible au public)	2	2	3	2	1	8	18
Violence sexuelle (transport public)			1				1
Violence sexuelle (voie publique)		1					1
Violence sexuelle (autre endroit public)		1	1	1	1		4
Violence sexuelle (endroit accessible au public)		1	1	1			3
Violence psychique (transport public)			1				1
Violence psychique (voie publique)	5	10	5	7	8	6	41
Violence psychique (autre endroit public)		1			1		2
Violence psychique (endroit accessible au public)	3	1	4	4	2	6	20
Vol à main armée (voie publique)	1	1	2		1	1	6
Vol à main armée (autre endroit public)				1			1
Vol à main armée (endroit accessible au public)	1	2	1	1		1	6
Vol avec violence sans arme (transport public)			1	1	3	1	6
Vol avec violence sans arme (voie publique)	2	3	1	6	5	4	21
Vol avec violence sans arme (autre endroit public)			1		1		2
Vol avec violence sans arme (endr. acces. au pub.)	1		1	2	1	3	8

PH Autre

	Jan	Fév	Mar	Avr	Mai	Juin	Total
Terrorisme, extrémisme et radicalisme						1	1
Cyberharcèlement	4	3	3	2	3	2	17
Fraude à l'identité	3		2	7		1	13

STATISTIQUES POLICIERES DE CRIMINALITE

LIEU DE PERPETRATION: COMMUNE

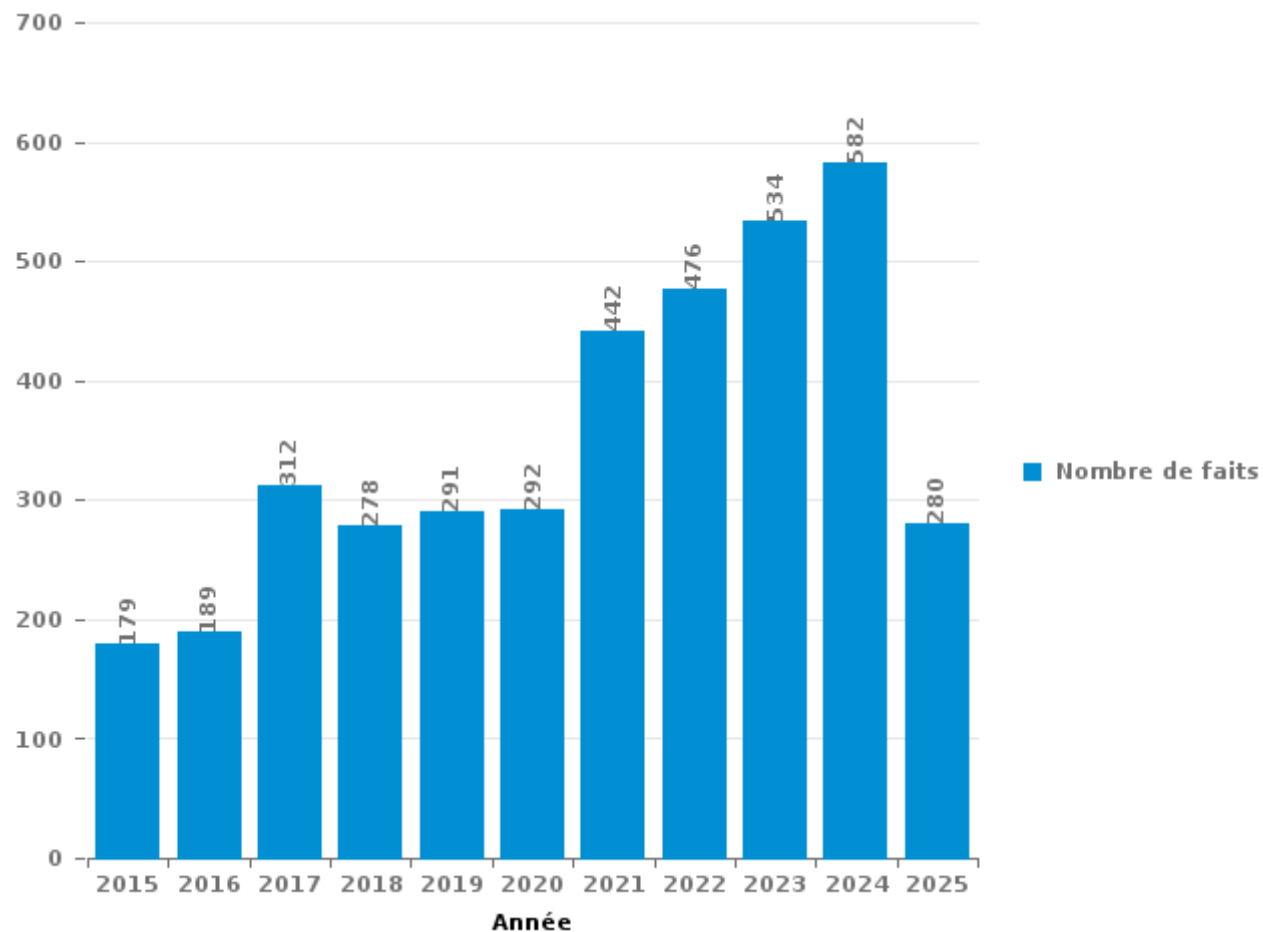
Jette

PARTIE III : ICT



Jette

Nombre total de délits avec un élément ICT/online, depuis 2015





Criminalité ICT/online au sens strict

Infractions (exhaustif)

	2015	2016	2017	2018	2019	2020	2021	2022	2023	2024	2025
Criminalité informatique: Faux en informatique:	6	1	3	1	2		3	2	2	9	6
Criminalité informatique: Fraude informatique:	94	117	192	141	144	105	170	205	236	282	156
Criminalité informatique: Hacking:	6	5	12	11	12	7	9	11	9	16	6
Criminalité informatique: Sabotage:	1		2	1	5		1	3	3	4	3
Infr. contre autres valeurs morales et sentiments: Violation de communication par particulier:								1			
Total:	107	123	209	154	163	112	183	222	250	311	171

Figures criminelles (à considérer spécifiquement – ne pas additionner avec d'autres éléments – risque de double comptage!)

	2015	2016	2017	2018	2019	2020	2021	2022	2023	2024	2025
Fraude de cartes de paiements	51	68	133	75	60	49	55	51	72	47	16
Phishing	2					1	2			1	2
Ransomware			2	1	2			1			
Shouldersurfing	10	3	17	6	7	4	3	1		1	1
Skimming	4	1	5	3	1				2		



Criminalité ICT/online au sens large

Infractions (uniquement si code-fait existe)

	2015	2016	2017	2018	2019	2020	2021	2022	2023	2024	2025
Fraude: Escroquerie: Fraude par internet	33	21	59	85	99	141	200	192	228	228	92
Infr. contre autres valeurs morales et sentiments: Cyberlokkung (leurre de mineur par ICT):									1		
Infr. contre les moeurs: Grooming (contact par ICT avec mineur < 16 ans):				1							
Infr. contre les moeurs: Incitation à la débauche: Publicité par ICT pour débauche				1							
Infr. contre les moeurs: Pornographie enfantine: Accès pornographie enfantine via technologie				1							
Infr. contre les moeurs: Voyeurisme: Diffusion enregistrement nudité ou intimité	1	2	4	4	5	4	5	5	1		
Total:	34	23	63	92	104	145	205	197	230	228	92

Figures criminelles (à considérer spécifiquement – ne pas additionner avec d'autres éléments – risque de double comptage!)

	2015	2016	2017	2018	2019	2020	2021	2022	2023	2024	2025
Cyberharcèlement	36	37	38	31	23	32	44	51	49	48	17

STATISTIQUES POLICIERES DE CRIMINALITE

LIEU DE PERPETRATION: COMMUNE

Jette

PARTIE IV : DESTINATION LIEU



Jette

Vol et extorsion

	2000	2015	2016	2017	2018	2019	2020	2021	2022	2023	2024	2025
Voie publique	1.221	857	752	634	673	706	620	664	605	832	794	325
Habitation: appartement	250	293	198	224	199	191	142	167	146	139	147	79
Magasin	170	224	162	195	175	138	167	113	103	116	116	85
Habitation: non précisée	41	97	106	105	142	154	79	48	87	114	58	17
Habitation: maison	90	135	99	146	78	109	76	75	83	55	46	18
Inconnue	160	56	55	62	97	117	83	89	84	54	71	36
Habitation: garage	35	99	142	54	53	45	40	29	58	106	47	9
Autre	13	55	78	65	89	75	40	33	43	57	46	16
Parking	58	78	69	51	36	35	31	24	40	50	47	21
Hôpital	76	83	45	57	46	48	24	19	28	31	19	22
Horeca	31	68	56	58	29	47	19	14	24	26	18	16
Institution d'enseignement	43	34	27	44	28	33	12	12	12	12	16	12
Moyen de transport: voiture	31	17	4	7	4	12	18	18	17	42	51	12
Banque / institution financière	14	23	28	40	18	16	12	7	14	14	4	5
Moyen de transport: train / tram / métro	22	19	33	17	20	21	9	13	15	9	8	5
Infrastructure sportive	8	22	33	6	16	15	9	2	7	16	9	10
Service	4	30	24	14	8	20	5	8	7	4	5	4
Entreprise	33	22	12	9	11	9	5	5	10	1	4	4
Station de bus / métro et gare de chemin de fer	19	22	7	6	10	11	3	4	9	11	12	6
Moyen de transport: autobus / autocar	5	14	12	10	10	11	3	4	13	7	15	6
Chantier	10	13	25	7	2	15	7	5	3	4	11	2
Service public	9	16	9	10	6	6	10	3	7	13	6	6
Médecin / dentiste / pharmacien	6	17	11	8	5	5	11	7	11	10	4	3
Emplacement de vélo		2	9	9	10	10	9	5	10	12	11	7
Moyen de transport: autre		5	3	2	2	2	4	5	13	26	23	7
Culture et loisirs	14	9	10	4	7	10	9	4	6	4	5	5
Maison de repos	8	12	14	9	7	8	5	5	9	7	2	1
Arrêt de bus / tram	4	8	4	10	10	5	7	6	6	10	6	9
Terrain	4	5	3	6	6	6	7	2	12	7	9	2
Habitation: dépendances	6	4	6	3	7	6	1	5	12	8	3	
Station essence	8	1	1	3	1	4	3	5	7	7	4	2
Moyen de transport: camion	4	2	5			2	2	4	3	5	12	1
Habitation: allée	1	2	3	4	1	5	2	2	5	1	4	
Bâtiment administratif	8	2	3	3	5	1	1		4		1	1
Edifice religieux / lieu du culte	3	3	4	3	2	1				1		3
Stade	4	2	5		3	2	1	1		1	1	
Habitation: autre		3	1	1		1				4	5	2
Cimetière	1		1	1	2	1	2	2	1	1	3	
Aéroport	1	4	4							1	1	1
Guichet automatique	2	2		2	2				2			
Maison de débauche						1						
Total	2.417	2.360	2.063	1.889	1.820	1.904	1.478	1.409	1.516	1.818	1.644	760

PPF/DGR/DRI/BIPOL - Statistiques policières de criminalité (date de clôture: 31/10/2025)

Les données pour les années 2001 jusqu'à 2014 ne sont plus publiées mais restent disponibles sur demande auprès du service BIPOL.

Les données pour 2025 ne concernent que le 1er semestre.



Jette

Dégradation de la propriété

	2000	2015	2016	2017	2018	2019	2020	2021	2022	2023	2024	2025
Voie publique	149	194	198	149	214	175	119	158	148	192	173	88
Habitation: résidence principale	60	39	42	50	36	51	48	46	36	37	45	17
Habitation: non précisée	6	23	23	37	34	21	15	16	26	17	15	15
Parking	11	22	21	17	15	28	12	12	19	16	16	8
Habitation: garage	3	22	18	7	10	14	16	7	12	11	4	3
Autre	1	4	10	12	14	6	21	15	15	13	11	1
Inconnue	2	9	7	7	3	13	10	14	8	16	5	3
Magasin	11	4	6	4	8	6	5	7	3	6	6	6
Horeca	2	11	5	3	2	6	3	3	3	3	5	2
Institution d'enseignement	8	5	3	2	3	7	4	5	1	2	2	2
Hôpital	3	4	4	3	5	3	4	4	3	4	1	1
Moyen de transport: voiture	3	4		1	2	3	5	2	5	1	5	
Habitation: dépendances	1	3	4	7	6	1			1	2	1	1
Terrain	3	4	5		1	3	2	1	1	3	1	1
Entreprise	2	3	1	4	1			2		2	2	
Service	1	2	2	1	2	3	3	2			1	
Banque / institution financière	2			3	2	1	1	1	2			1
Habitation: résidence secondaire		5	1	3	1	1			1		1	
Médecin / dentiste / pharmacien		3			1		1	3	2	1	2	
Station de bus / métro et gare de chemin de fer	3		2		2			2	1	1	1	
Culture et loisirs	2		1	2	2	1	1	1			1	
Habitation: jardin	2	1	1	1	1		2			1	2	
Maison de repos	1				3	2	1		1	3		
Chantier		2			3	1	2	1		1		
Service public		1		1	3				3		1	1
Bureau de police	3		2		1		1	1				
Moyen de transport: autre					3	1			1	1	2	
Bâtiment administratif		1			1	2	1		1			1
Habitation: allée	1	1			1	3					1	
Infrastructure sportive			1		1			1		3		
Edifice religieux / lieu du culte	1	1			1			1	1			
Arrêt de bus / tram		2			1	1						
Cimetière	1	1				1				1		
Emplacement de vélo						1	1		1			
Aéroport	2											
Station essence									1			1
Moyen de transport: train / tram / métro										1		
Total	284	371	357	314	383	355	278	305	296	338	304	152

FPF/DGR/DRI/BIPOL - Statistiques policières de criminalité (date de clôture: 31/10/2025)

Les données pour les années 2001 jusqu'à 2014 ne sont plus publiées mais restent disponibles sur demande auprès du service BIPOL.

Les données pour 2025 ne concernent que le 1er semestre.



Jette

Infractions contre l'intégrité physique

	2000	2015	2016	2017	2018	2019	2020	2021	2022	2023	2024	2025
Habitation	90	147	138	125	134	126	135	121	147	127	150	53
Voie publique	101	142	118	112	133	120	102	118	117	125	152	73
Inconnue	6	10	7	12	7	16	17	15	18	11	4	11
Institution d'enseignement	7	8	10	10	12	16	7	6	9	14	15	6
Hôpital	5	14	7	12	8	12	3	5	14	7	18	3
Horeca	9	9	14	8	15	6	8	1	4	15	7	2
Autre	1	7	1	5	3	3	3	6	8	4	8	6
Magasin	11	2	5	2	5	3	6	3	3	2	5	1
Parking	2		2	2	4	2	2	2	1	3	5	1
Moyen de transport: train / tram / métro	3	2	1	1	1	6	3	2		1	2	
Terrain	7	3	2	1		1	1	1	3	1		
Arrêt de bus / tram	1	2	2	1	2	3		1	2	2	2	
Service public	1	2	3	2	1	2		2		1	4	
Moyen de transport: autre		3	1	1	5		1			2	1	1
Culture et loisirs	1	2		4		2	1			1	2	1
Moyen de transport: autobus / autocar	1		3	2	5		1	1	1			
Station de bus / métro et gare de chemin de fer	1	1		1	2		3	1	1	1	2	
Infrastructure sportive		2	1		2				1	4	1	1
Service		2	1			1	3		3	2		
Maison de repos		3				1		2	1		1	3
Banque / institution financière		1		2					2	2		
Stade	3					2					1	
Entreprise	1	1							2		1	
Médecin / dentiste / pharmacien		1	2								1	1
Bureau de police			1		1		2					
Maison de débauche						3						
Edifice religieux / lieu du culte				1								1
Habitation: allée		1		1								
Station essence		1									1	
Bâtiment administratif											1	
Habitation: jardin			1									
Total	251	366	320	305	340	325	298	287	337	325	384	164

STATISTIQUES POLICIERES DE CRIMINALITE

LIEU DE PERPETRATION: COMMUNE

Jette

PARTIE V : OBJETS ET MOYENS DE TRANSPORT

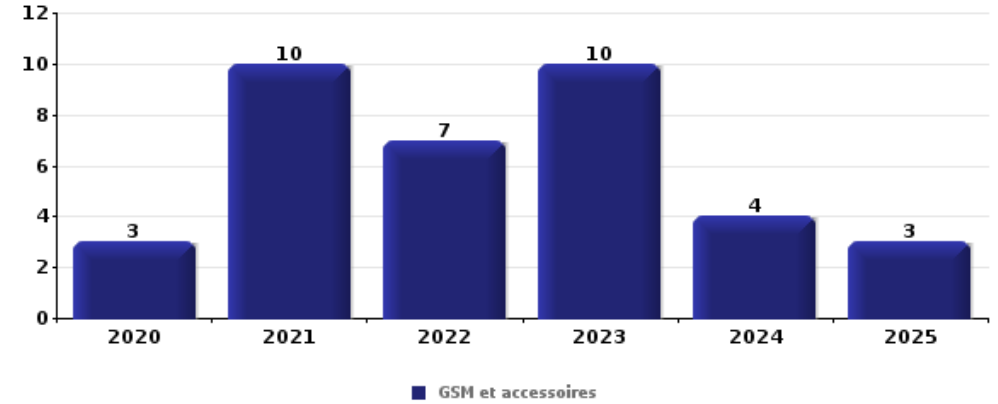


Jette

Vol à main armée

Top 5 Objets volés (sbd nombre de faits)

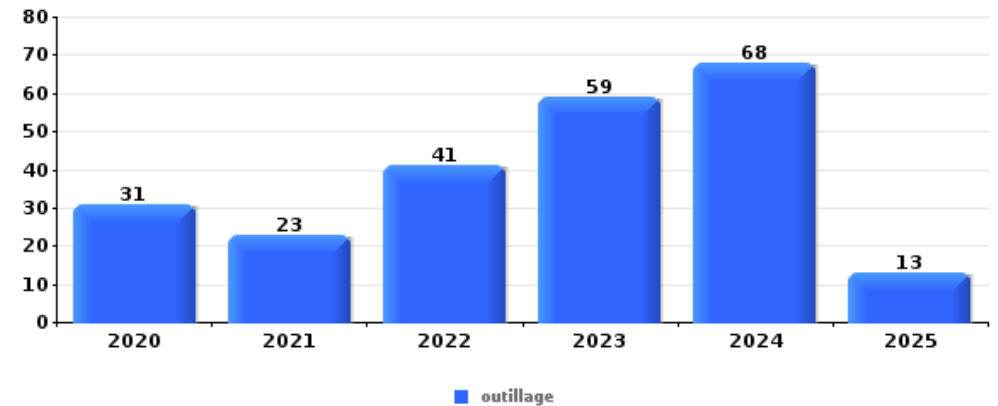
	2020	2021	2022	2023	2024	2025
1 GSM et accessoires	3	10	7	10	4	3
2 argent	4	9	7	5	4	3
3 carte d'identité / passeport	1	1	5	2	1	
4 tabac	2	4	1	1		1
5 multimédia	2	1	2	1	1	
5 vêtement	1	1	1	1	2	1



Vol dans ou sur un véhicule

Top 5 Objets volés (sbd nombre de faits)

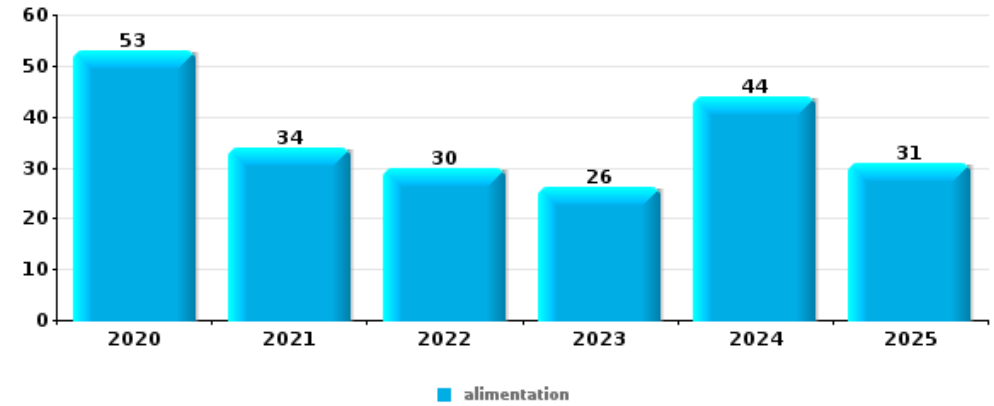
	2020	2021	2022	2023	2024	2025
1 outillage	31	23	41	59	68	13
2 carte bancaire / carte de crédit	44	33	33	67	40	10
3 permis de conduire	33	35	29	53	32	10
4 argent	38	27	26	49	37	12
4 carte d'identité / passeport	36	38	30	46	29	10





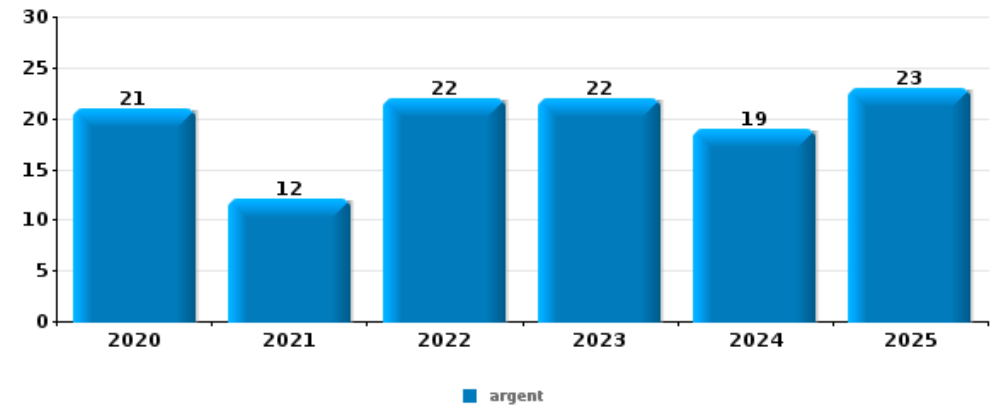
Vol à l'étalage

Top 5 Objets volés (sbd nombre de faits)		2020	2021	2022	2023	2024	2025
1	alimentation	53	34	30	26	44	31
2	parfum / produit de beauté	15	8	7	7	17	9
3	tabac	10	11	6	5	3	1
4	ordinateur et accessoires	4	2	4	4	1	
4	vêtement	4	3	1	4	1	2



Cambrilage ds entreprise ou commerce

Top 5 Objets volés (sbd nombre de faits)		2020	2021	2022	2023	2024	2025
1	argent	21	12	22	22	19	23
2	ordinateur et accessoires	6	1	4	4	7	2
3	alimentation	10	1	1	5	1	4
4	tabac	4	7	3	4	2	1
5	coffre-fort / coffret (argent) / caisse	2		6	5	1	5

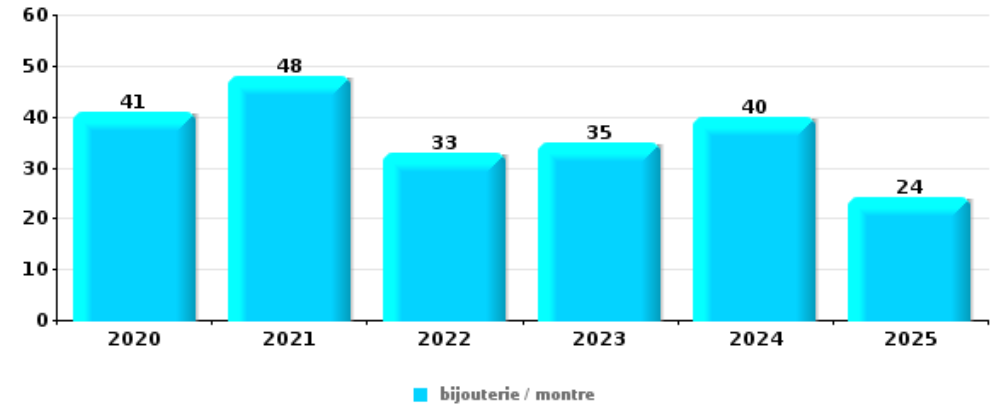




Cambriolage dans habitation

Top 5 Objets volés (sbd nombre de faits)

	2020	2021	2022	2023	2024	2025
1 bijouterie / montre	41	48	33	35	40	24
2 argent	33	42	30	28	33	20
3 ordinateur et accessoires	26	19	17	28	10	5
4 multimédia	25	14	15	18	11	5
5 vêtement	17	12	17	9	14	6



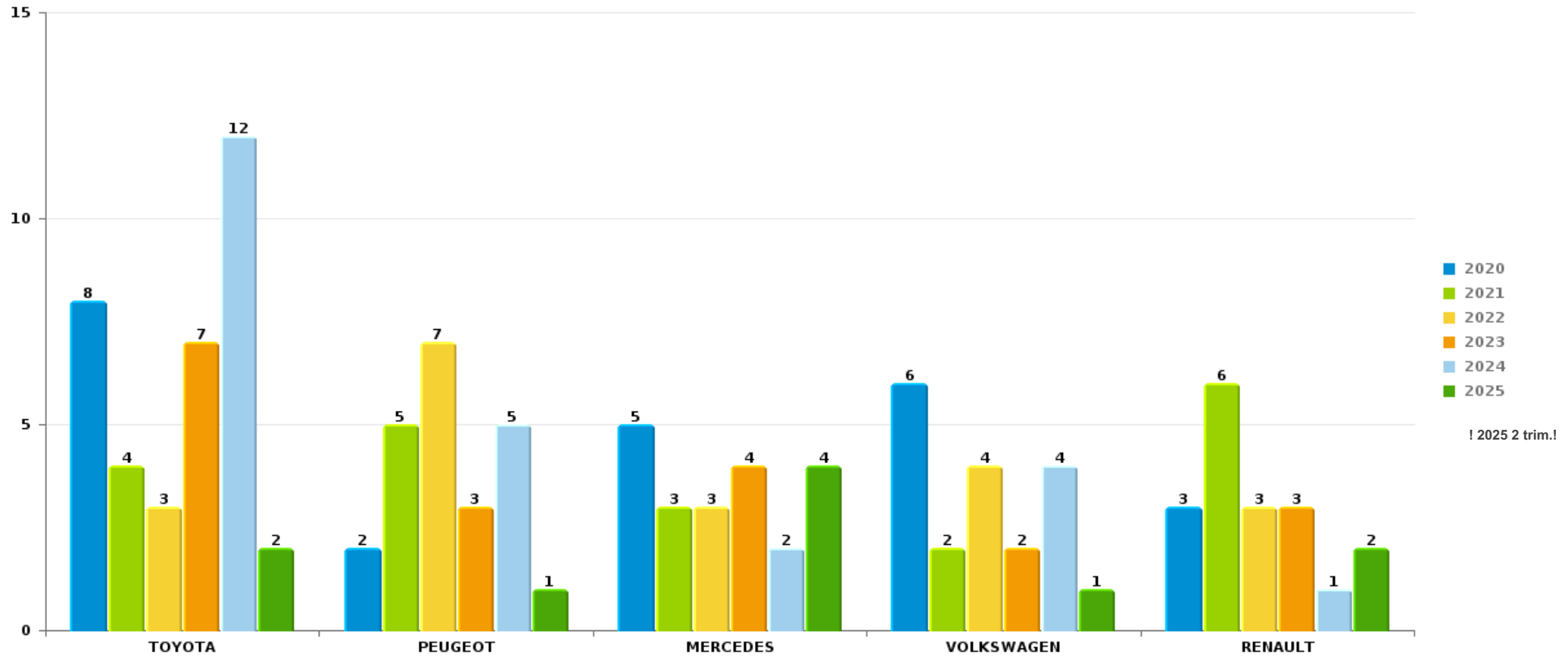
Remarque: en ce qui concerne les objets, aucun total n'est reproduit étant donné que plusieurs objets peuvent avoir été volés lors d'un même fait.



Jette

Vol de voiture

Nombre de voitures volées par marque (Top 5)



! 2025 2 trim.!

STATISTIQUES POLICIERES DE CRIMINALITE

LIEU DE PERPETRATION: COMMUNE

Jette

PARTIE VI : SUSPECTS



Partie 1: Niveau FAITS (comptage du nombre de faits pour lesquels un certain type de suspect est impliqué)

1.1. Nombre d'infractions selon le sexe des suspects identifiés (par catégorie principale)

Étant donné que, tant un suspect identifié masculin qu'un suspect identifié féminin peuvent être impliqués lors d'un même fait, il est possible que la somme des colonnes «Hommes» et «Femmes» soit supérieure à la valeur de la colonne «Total...» (voir également la note méthodologique)

Jette

2025

Catégorie principale / Sexe	Nombre total de faits avec au moins 1 suspect	Hommes	%	Femmes	%
Drogues	94	90	95,7%	4	4,3%
Ivresse et alcool	59	49	83,1%	10	16,9%
Vol et extorsion	56	46	82,1%	10	17,9%
Législation sur les étrangers	44	44	100,0%	2	4,5%
Infr. contre l'intégrité physique	42	38	90,5%	9	21,4%
Fraude	25	22	88,0%	4	16,0%
Armes et explosifs	21	20	95,2%	1	4,8%
Infr. contre la sécurité publique	18	15	83,3%	3	16,7%
Infr. contre la foi publique	16	14	87,5%	2	12,5%
Dégradation de la propriété	14	12	85,7%	2	14,3%
Infr. contre autres valeurs morales et sentiments	11	10	90,9%	3	27,3%
Infr. contre l'autorité publique	11	10	90,9%	1	9,1%
Protection de la jeunesse	5	4	80,0%	3	60,0%
Infr. relative au statut juridique de l'enfant	4	1	25,0%	3	75,0%
Infr. contre la famille	3	1	33,3%	2	66,7%
Infr. contre les moeurs	2	2	100,0%		

CRIMINALITE ENREGISTREE: SUSPECTS



Catégorie principale / Sexe	Nombre total de faits avec au moins 1 suspect	Hommes	%	Femmes	%
Protection des revenus publics	2	2	100,0%		
Santé publique	2	2	100,0%		
Carte d'identité	1	1	100,0%		
Code pénal social	1	1	100,0%		
Environnement	1	1	100,0%		
Infr. contre la liberté individuelle	1	1	100,0%		
Loi du football	1	1	100,0%		
Provocation crime ou délits	1	1	100,0%		
Total	435	388	89,2%	59	13,6%



1.2. Nombre d'infractions selon le sexe des suspects identifiés (par figure criminelle)

Étant donné que, tant un suspect identifié masculin qu'un suspect identifié féminin peuvent être impliqués lors d'un même fait, il est possible que la somme des colonnes «Hommes» et «Femmes» soit supérieure à la valeur de la colonne «Total...» (voir également la note méthodologique)

Jette

2025

FC Vol moyen de transport

Figure criminelle / Sexe	Nombre total de faits avec au moins 1 suspect identifié	Hommes	%
Vol de voiture	1	1	100,0%
Vol de moto	1	1	100,0%
Carjacking	1	1	100,0%
Vol de vélo	2	2	100,0%
Total	PA	PA	PA

FC Cambriolage

Figure criminelle / Sexe	Nombre total de faits avec au moins 1 suspect identifié	Hommes	%	Femmes	%
Cambriolage dans habitation	4	3	75,0%	1	25,0%
Cambriolage ds entreprise ou commerce	5	4	80,0%	1	20,0%
Cambriolage ds service public ou bâtiment administ	2	2	100,0%		
Cambriolage dans bâtiment (total)	11	9	81,8%	2	18,2%
Total	PA	PA	PA	PA	PA

CRIMINALITE ENREGISTREE: SUSPECTS



FC Vol autre

Figure criminelle / Sexe	Nombre total de faits avec au moins 1 suspect identifié	Hommes	%	Femmes	%
Vol à main armée	4	4	100,0%		
Vol avec violence sans arme	7	4	57,1%	3	42,9%
Vol dans ou sur un véhicule	4	4	100,0%		
Vol d'armes et explosifs	1	1	100,0%		
Vol à l'étalage	32	27	84,4%	5	15,6%
Total	PA	PA	PA	PA	PA

FC Autre

Figure criminelle / Sexe	Nombre total de faits avec au moins 1 suspect identifié	Hommes	%	Femmes	%
Violence contre les métiers d'intérêt général	1	1	100,0%		
Graffiti	2	2	100,0%		
Dégradation de voiture	5	3	60,0%	2	40,0%
Rixe au couteau	1	1	100,0%	1	100,0%
Total	PA	PA	PA	PA	PA

PH Violence intrafamiliale (VIF)

Figure criminelle / Sexe	Nombre total de faits avec au moins 1 suspect identifié	Hommes	%	Femmes	%
VIF: physique, dans le couple	16	16	100,0%	3	18,8%
VIF: physique, envers des descendants	3	3	100,0%		
VIF: physique, envers d'autres membres	2	1	50,0%	1	50,0%
VIF: psychique, dans le couple	13	8	61,5%	6	46,2%
VIF: psychique, envers des descendants	4	4	100,0%	1	25,0%
VIF: économique, dans le couple	2	2	100,0%		
Total	PA	PA	PA	PA	PA

CRIMINALITE ENREGISTREE: SUSPECTS



PH Drogues

Figure criminelle / Sexe	Nombre total de faits avec au moins 1 suspect identifié	Hommes	%
Vente de cocaïne	4	4	100,0%
Production de cannabis (culture)	1	1	100,0%
Total	PA	PA	PA

PH Violence dans l'espace public

Figure criminelle / Sexe	Nombre total de faits avec au moins 1 suspect identifié	Hommes	%	Femmes	%
Violence physique (voie publique)	22	18	81,8%	6	27,3%
Violence physique (autre endroit public)	1	1	100,0%		
Violence physique (endroit accessible au public)	6	6	100,0%	1	16,7%
Violence sexuelle (autre endroit public)	1	1	100,0%		
Violence psychique (voie publique)	6	6	100,0%		
Violence psychique (endroit accessible au public)	5	4	80,0%	1	20,0%
Vol à main armée (voie publique)	1	1	100,0%		
Vol à main armée (autre endroit public)	1	1	100,0%		
Vol à main armée (endroit accessible au public)	2	2	100,0%		
Vol avec violence sans arme (voie publique)	2	2	100,0%		
Vol avec violence sans arme (endr. acces. au pub.)	4	2	50,0%	2	50,0%
Total	PA	PA	PA	PA	PA

PH Autre

Figure criminelle / Sexe	Nombre total de faits avec au moins 1 suspect identifié	Hommes	%
Cyberharcèlement	1	1	100,0%
Fraude à l'identité	8	8	100,0%
Total	PA	PA	PA





1.3. Nombre d'infractions selon l'âge des suspects identifiés (par catégorie principale)

Étant donné que, tant un suspect identifié mineur qu'un suspect identifié majeur peuvent être impliqués lors d'un même fait, il est possible que la somme des colonnes «Mineur» et «Majeur» soit supérieure à la valeur de la colonne «Total...» (voir également la note méthodologique)

Jette

2025

Catégorie principale / Âge	Nombre total de faits avec au moins 1 suspect identifié	Mineur	%	Majeur	%
Drogues	94	11	11,7%	83	88,3%
Ivresse et alcool	59			59	100,0%
Vol et extorsion	56	5	8,9%	54	96,4%
Législation sur les étrangers	44	3	6,8%	44	100,0%
Infr. contre l'intégrité physique	42	1	2,4%	41	97,6%
Fraude	25	1	4,0%	24	96,0%
Armes et explosifs	21	3	14,3%	18	85,7%
Infr. contre la sécurité publique	18	1	5,6%	17	94,4%
Infr. contre la foi publique	16			16	100,0%
Dégradation de la propriété	14	3	21,4%	11	78,6%
Infr. contre autres valeurs morales et sentiments	11			11	100,0%
Infr. contre l'autorité publique	11			11	100,0%
Protection de la jeunesse	5			5	100,0%
Infr. relative au statut juridique de l'enfant	4			4	100,0%
Infr. contre la famille	3			3	100,0%
Infr. contre les mœurs	2			2	100,0%
Protection des revenus publics	2			2	100,0%
Santé publique	2			2	100,0%
Carte d'identité	1	1	100,0%		
Code pénal social	1			1	100,0%
Environnement	1			1	100,0%
Infr. contre la liberté individuelle	1	1	100,0%		
Loi du football	1			1	100,0%
Provocation crime ou délits	1			1	100,0%
Total	435	30	6,9%	411	94,5%



1.4. Nombre d'infractions selon l'âge des suspects identifiés (par figure criminelle)

Étant donné que, tant un suspect identifié mineur qu'un suspect identifié majeur peuvent être impliqués lors d'un même fait, il est possible que la somme des colonnes «Mineur» et «Majeur» soit supérieure à la valeur de la colonne «Total...» (voir également la note méthodologique)

Jette

2025

FC Vol moyen de transport

Figure criminelle / Âge	Nombre total de faits avec au moins 1 suspect identifié	Mineur	%	Majeur	%
Vol de voiture	1	1	100,0%		
Vol de moto	1			1	100,0%
Carjacking	1	1	100,0%		
Vol de vélo	2			2	100,0%
Total	PA	PA	PA	PA	PA

FC Cambriolage

Figure criminelle / Âge	Nombre total de faits avec au moins 1 suspect identifié	Mineur	%	Majeur	%
Cambriolage dans habitation	4	1	25,0%	4	100,0%
Cambriolage ds entreprise ou commerce	5	1	20,0%	5	100,0%
Cambriolage ds service public ou bâtiment administ	2	1	50,0%	1	50,0%
Cambriolage dans bâtiment (total)	11	3	27,3%	10	90,9%
Total	PA	PA	PA	PA	PA

CRIMINALITE ENREGISTREE: SUSPECTS



FC Vol autre

Figure criminelle / Âge	Nombre total de faits avec au moins 1 suspect identifié	Mineur	%	Majeur	%
Vol à main armée	4	1	25,0%	4	100,0%
Vol avec violence sans arme	7	1	14,3%	6	85,7%
Vol dans ou sur un véhicule	4			4	100,0%
Vol d'armes et explosifs	1			1	100,0%
Vol à l'étalage	32			32	100,0%
Total	PA	PA	PA	PA	PA

FC Autre

Figure criminelle / Âge	Nombre total de faits avec au moins 1 suspect identifié	Mineur	%	Majeur	%
Violence contre les métiers d'intérêt général	1			1	100,0%
Graffiti	2			2	100,0%
Dégradation de voiture	5	2	40,0%	3	60,0%
Rixe au couteau	1			1	100,0%
Total	PA	PA	PA	PA	PA

PH Violence intrafamiliale (VIF)

Figure criminelle / Âge	Nombre total de faits avec au moins 1 suspect identifié	Mineur	%	Majeur	%
VIF: physique, dans le couple	16			16	100,0%
VIF: physique, envers des descendants	3			3	100,0%
VIF: physique, envers d'autres membres	2	1	50,0%	1	50,0%
VIF: psychique, dans le couple	13			13	100,0%
VIF: psychique, envers des descendants	4			4	100,0%
VIF: économique, dans le couple	2			2	100,0%
Total	PA	PA	PA	PA	PA

CRIMINALITE ENREGISTREE: SUSPECTS



PH Drogues

Figure criminelle / Âge	Nombre total de faits avec au moins 1 suspect identifié	Majeur	%
Vente de cocaïne	4	4	100,0%
Production de cannabis (culture)	1	1	100,0%
Total	PA	PA	PA

PH Violence dans l'espace public

Figure criminelle / Âge	Nombre total de faits avec au moins 1 suspect identifié	Mineur	%	Majeur	%
Violence physique (voie publique)	22	2	9,1%	20	90,9%
Violence physique (autre endroit public)	1			1	100,0%
Violence physique (endroit accessible au public)	6			6	100,0%
Violence sexuelle (autre endroit public)	1			1	100,0%
Violence psychique (voie publique)	6			6	100,0%
Violence psychique (endroit accessible au public)	5			5	100,0%
Vol à main armée (voie publique)	1			1	100,0%
Vol à main armée (autre endroit public)	1	1	100,0%	1	100,0%
Vol à main armée (endroit accessible au public)	2			2	100,0%
Vol avec violence sans arme (voie publique)	2	1	50,0%	1	50,0%
Vol avec violence sans arme (endr. acces. au pub.)	4			4	100,0%
Total	PA	PA	PA	PA	PA

PH Autre

Figure criminelle / Âge	Nombre total de faits avec au moins 1 suspect identifié	Majeur	%
Cyberharcèlement	1	1	100,0%
Fraude à l'identité	8	8	100,0%
Total	PA	PA	PA



Partie 2: Niveau SUSPECTS-FAIT (comptage du nombre de combinaisons suspect-fait)

2.1. Nombre de suspects-fait selon le sexe des suspects identifiés (TOP 5 des catégories principales)

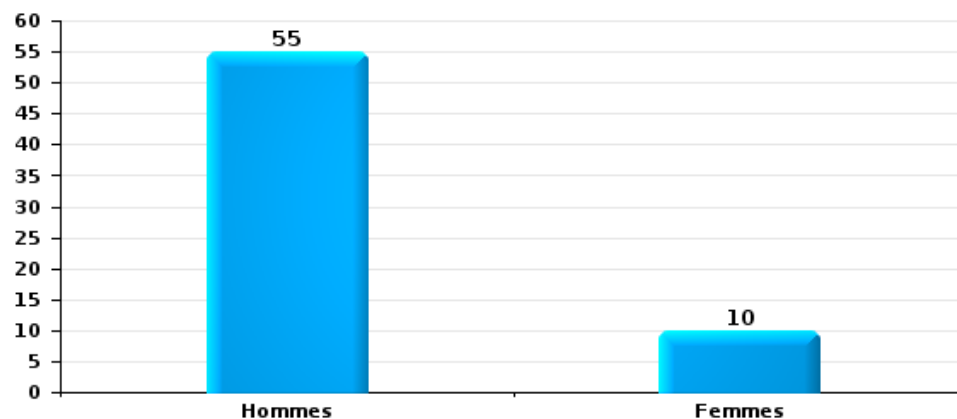
Lorsqu'un même suspect a commis plusieurs faits durant la période considérée, il est aussi comptabilisé plusieurs fois (voir également la note méthodologique)

Jette

2025

Vol et extorsion

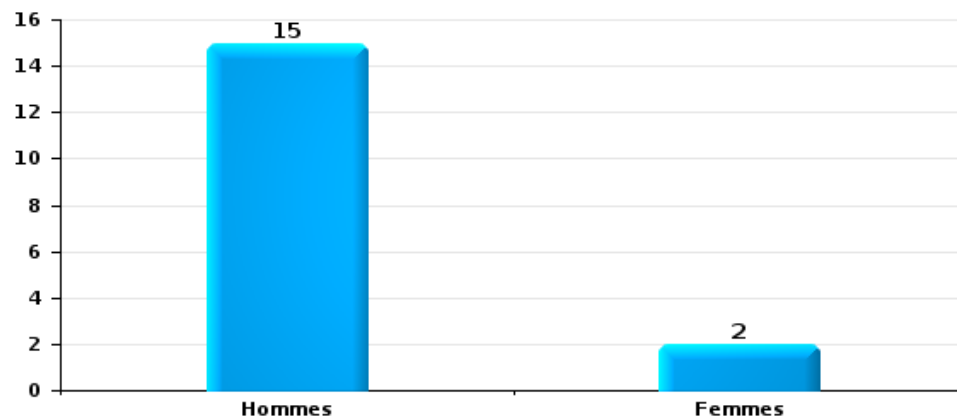
Nombre de suspects-fait selon le sexe





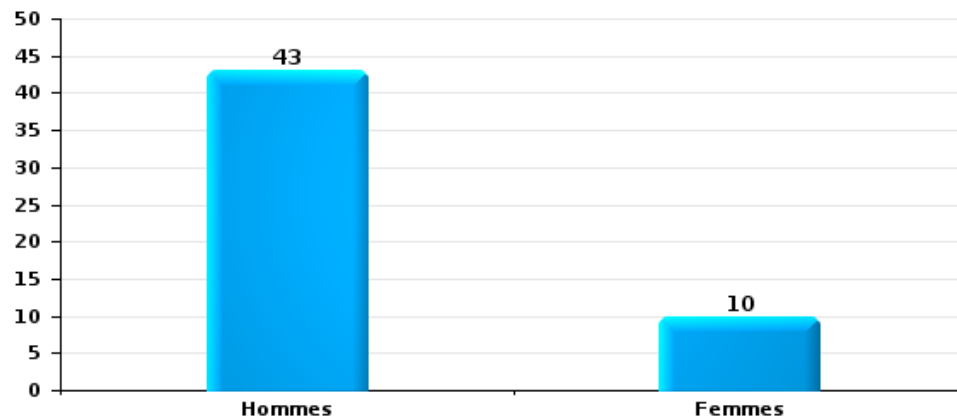
Dégradation de la propriété

Nombre de suspects-fait selon le sexe



Infr. contre l'intégrité physique

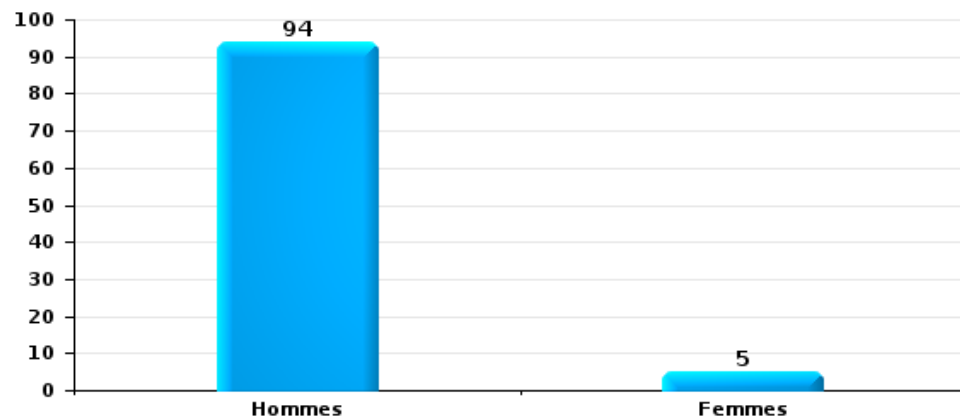
Nombre de suspects-fait selon le sexe





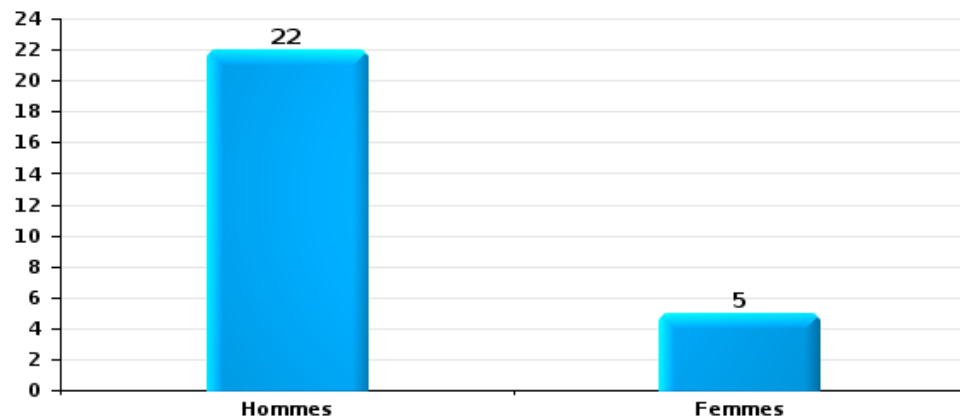
Drogues

Nombre de suspects-fait selon le sexe



Fraude

Nombre de suspects-fait selon le sexe





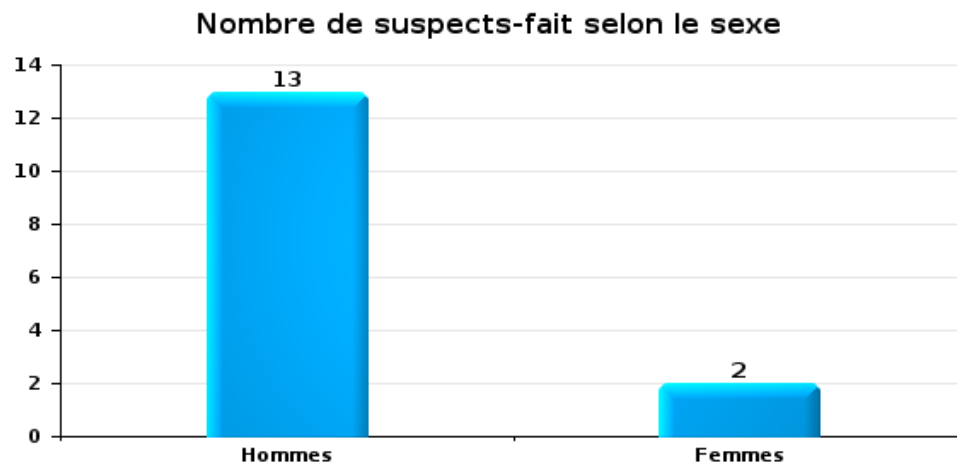
2.2. Nombre de suspects-fait selon le sexe des suspects identifiés (TOP 5 des figures criminelles)

Lorsqu'un même suspect a commis plusieurs faits durant la période considérée, il est aussi comptabilisé plusieurs fois (voir également la note méthodologique)

Jette

2025

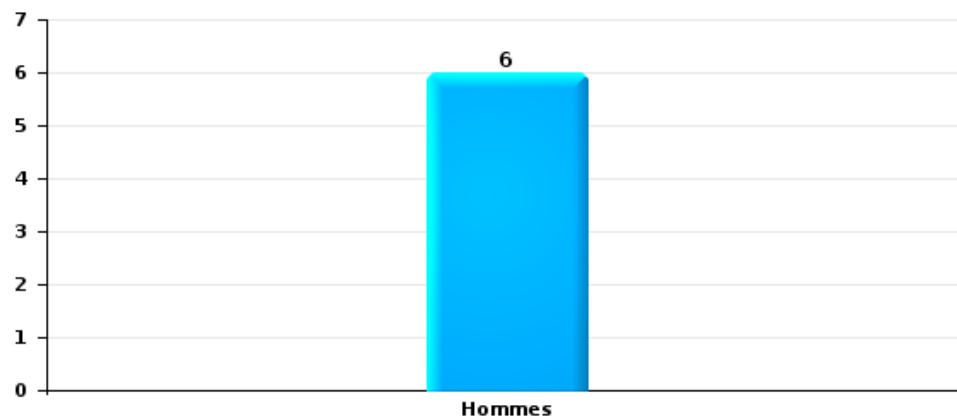
Cambriolage dans bâtiment (total)





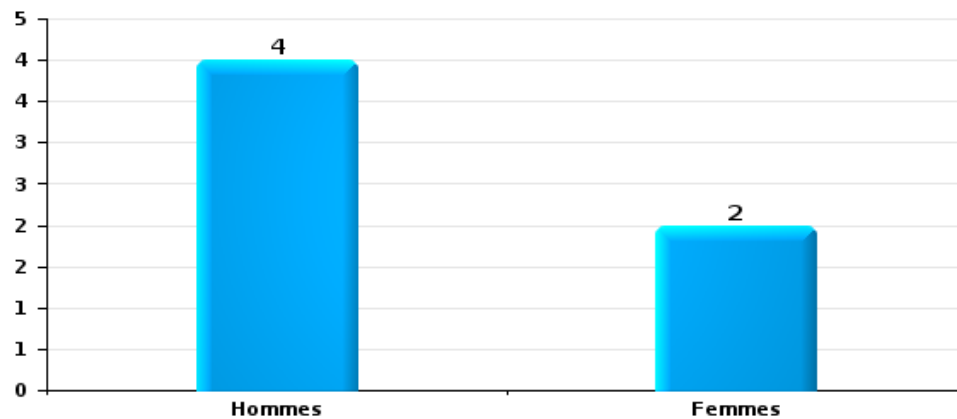
Vol dans ou sur un véhicule

Nombre de suspects-fait selon le sexe



Dégradation de voiture

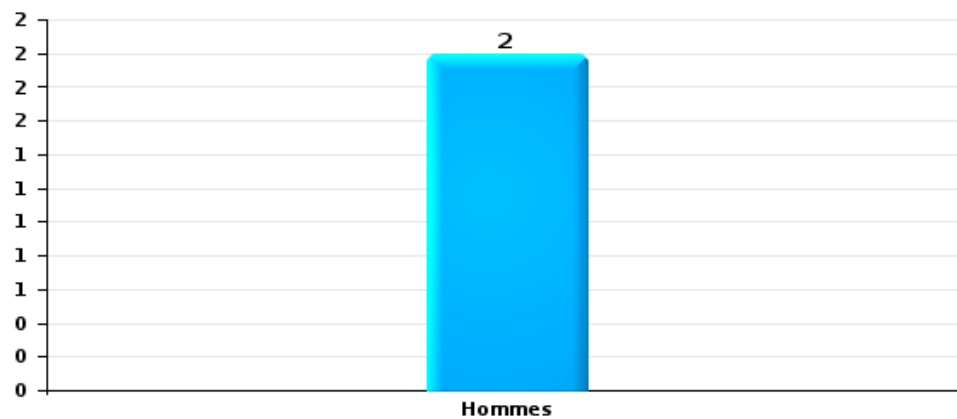
Nombre de suspects-fait selon le sexe





Vol de vélo

Nombre de suspects-fait selon le sexe





2.3. Nombre de suspects-fait selon l'âge des suspects identifiés (TOP 5 des catégories principales)

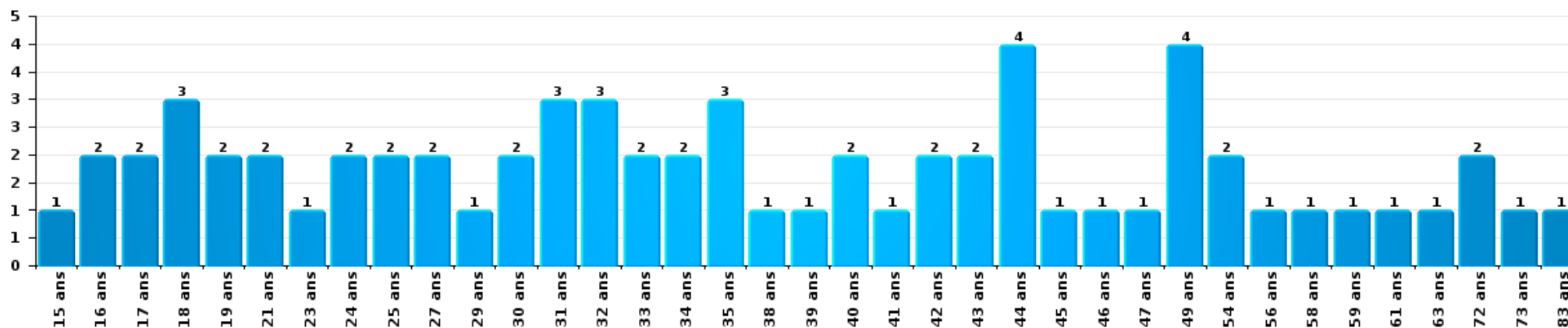
1) Lorsqu'un même suspect a commis plusieurs faits durant la période considérée, il est aussi comptabilisé plusieurs fois, qu'il ait le même âge ou non – 2) Les suspects au-dessous de 14 ans et à partir de 90 ans ne sont pas repris dans le tableau (voir également la note méthodologique)

Jette

2025

Vol et extorsion

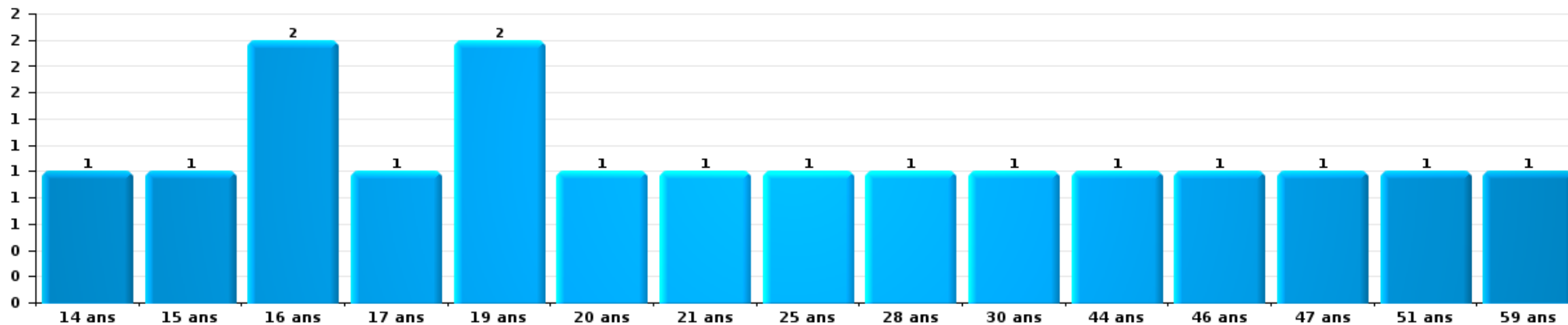
Nombre de suspects-fait par âge (chronologique)





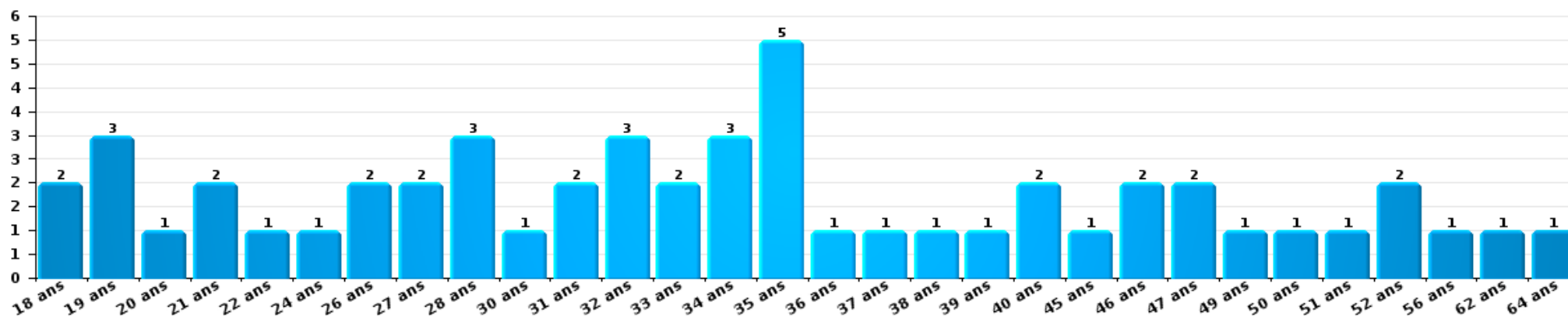
Dégradation de la propriété

Nombre de suspects-fait par âge (chronologique)



Infr. contre l'intégrité physique

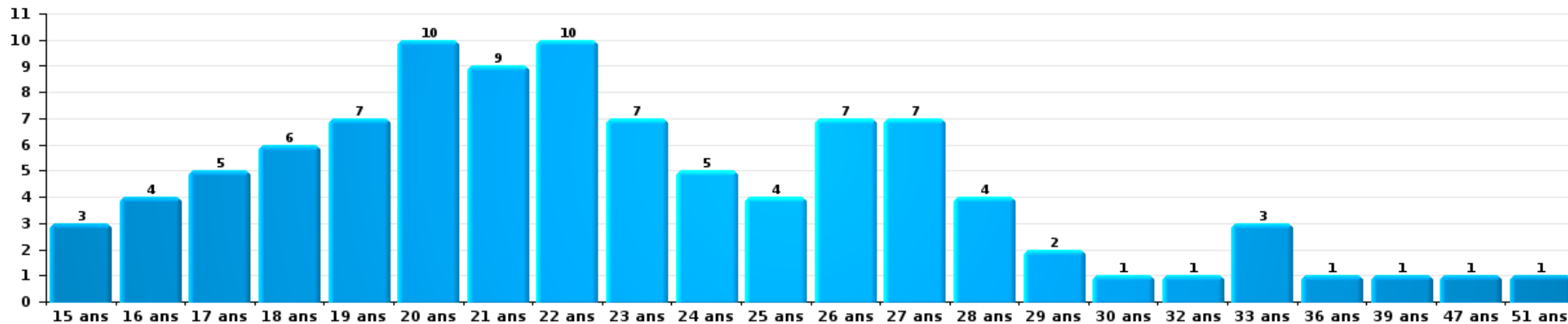
Nombre de suspects-fait par âge (chronologique)





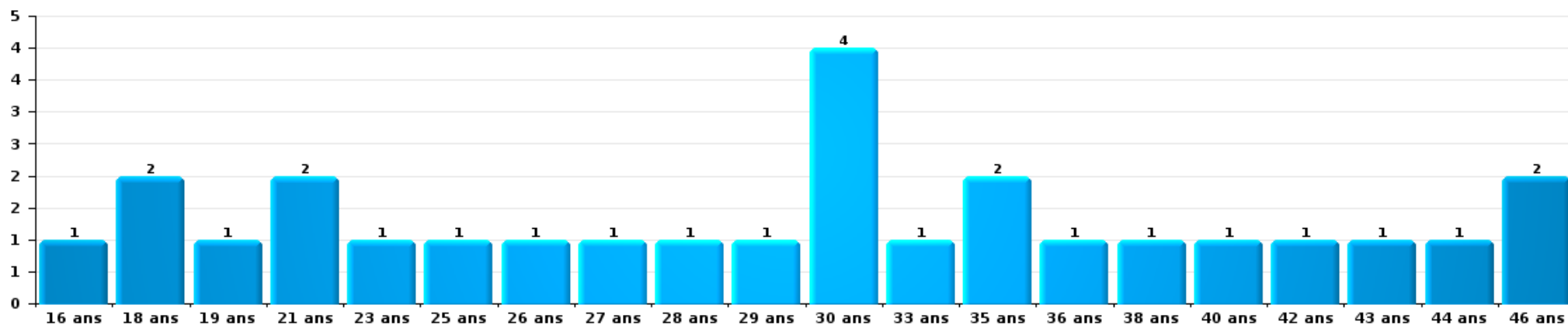
Drogues

Nombre de suspects-fait par âge (chronologique)



Fraude

Nombre de suspects-fait par âge (chronologique)





2.4. Nombre de suspects-fait selon l'âge des suspects identifiés (TOP 5 des figures criminelles)

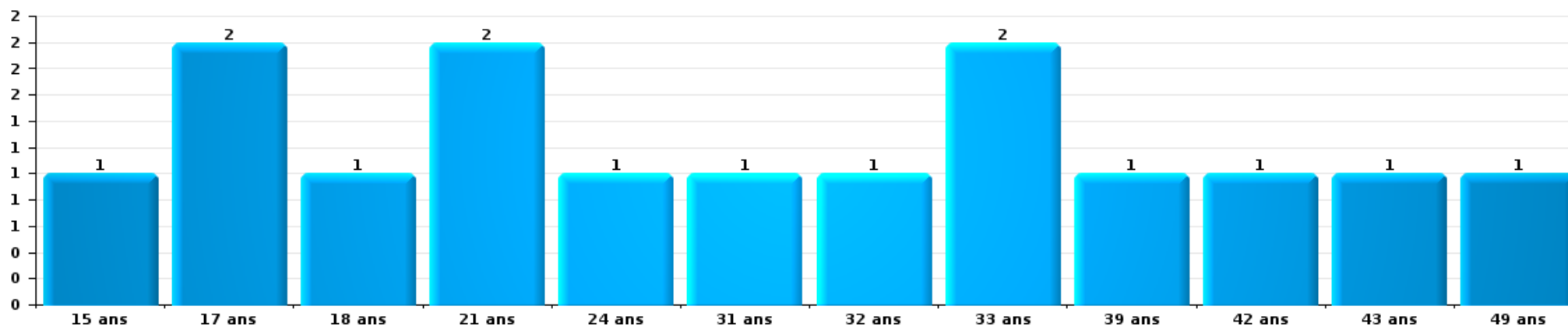
1) Lorsqu'un même suspect a commis plusieurs faits durant la période considérée, il est aussi comptabilisé plusieurs fois, qu'il ait le même âge ou non – 2) Les suspects au-dessous de 14 ans et à partir de 90 ans ne sont pas repris dans le tableau (voir également la note méthodologique)

Jette

2025

Cambrilage dans bâtiment (total)

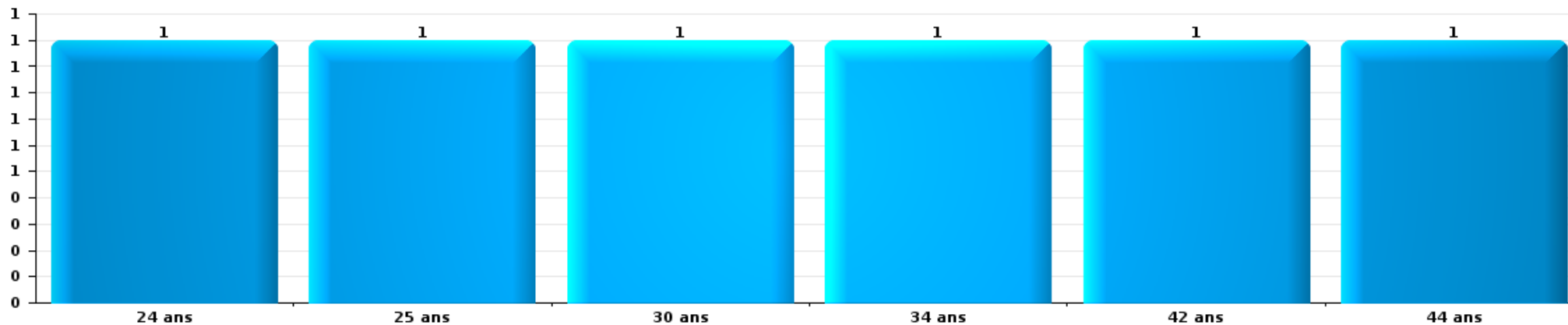
Nombre de suspects-fait par âge (chronologique)





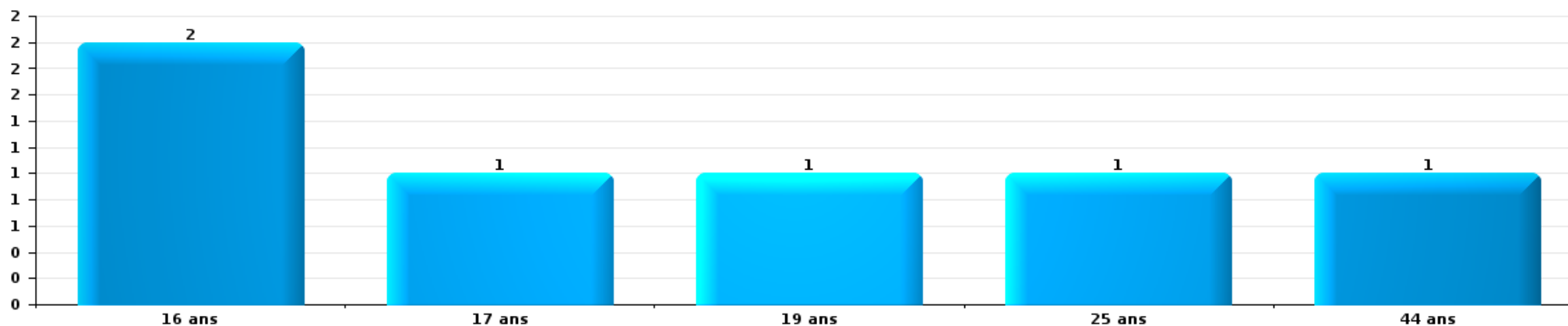
Vol dans ou sur un véhicule

Nombre de suspects-fait par âge (chronologique)



Dégradation de voiture

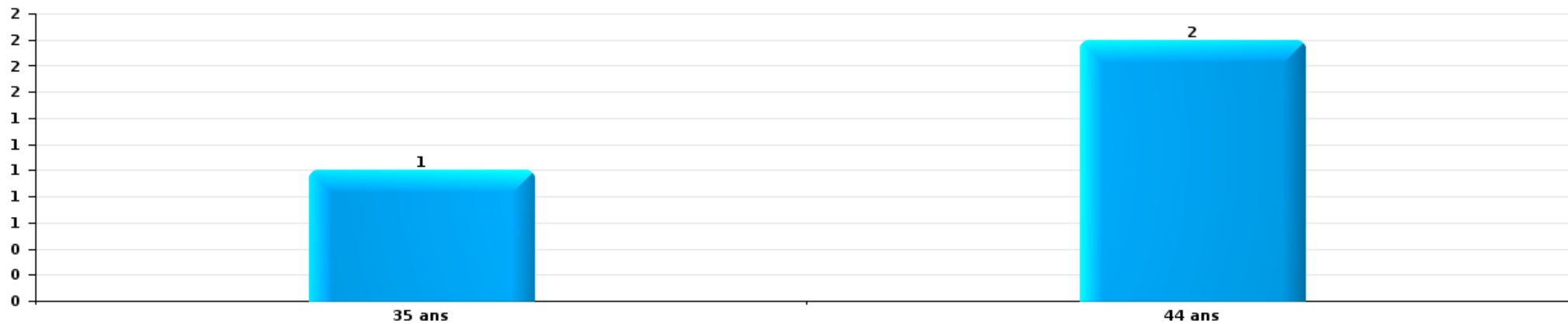
Nombre de suspects-fait par âge (chronologique)





Vol de vélo

Nombre de suspects-fait par âge (chronologique)



STATISTIQUES POLICIERES DE CRIMINALITE

LIEU DE PERPETRATION: COMMUNE

Jette

***ANNEXE I: DETAIL PAR CATEGORIE DE DELIT
CODE PENAL***



Jette

Infraction Code pénal

Infr. contre l'intégrité physique

			2000	2015	2016	2017	2018	2019	2020	2021	2022	2023	2024	2025
Assassinat	Parricide (assassinat)	Acc.				1								
	Empoisonnement (assassinat)	Tent.										1		
	Suite à incendie volontaire / explosion	Tent.											1	
	Autres	Tent.	2	1		2				2		2		
	Sous-total		2	1		3				2		3	1	
Meurtre	Empoisonnement (meurtre)	Acc.							1					
		Tent.		1										1
	Non spécifié	Acc.		2	1				1					
		Tent.				1								
	Autres	Acc.		2			1			1			1	
		Tent.	1	7	3	4	3	4	2	1	3	1	4	4
	Sous-total		1	12	4	5	4	4	4	2	3	1	5	5
Torture et maltraitance	Torture	Acc.					1							
	Traitement inhumain	Acc.		1		1	1		1	1			1	
	Traitement dégradant	Acc.		2	2				1		1		2	
	Non spécifié	Acc.							2					
	Sous-total			3	2	1	2		4	1	1		3	
Coups et/ou blessures vol. en sphère familiale	Entre partenaires ou ex-partenaires	Acc.	55	112	95	80	85	91	86	97	103	79	91	38
		Tent.	1											
	Lors d'un différend familial en général	Acc.	22											
	Par les parents envers un mineur	Acc.	2	5	11	6	12	10	14	12	21	17	22	7
	Envers les parents	Acc.		9	6	6	7	9	4	8	8	6	9	7
	Envers d'autres ascendants directs ou collatéraux	Acc.		8	5	4	3	5	1	7	9	7	13	2
	Sous-total		80	134	117	96	107	115	105	124	141	109	135	54



Infr. contre l'intégrité physique

			2000	2015	2016	2017	2018	2019	2020	2021	2022	2023	2024	2025	
Coups et/ou blessures vol. hors sphère familiale	Bagarres (=coups réciproques)	Acc.	15	37	35	42	54	34	37	25	38	42	47	18	
	Coups envers fonctionnaire de police	Acc.	2	1	2	1	6	1	3	8	6	3	8	1	
	Envers un mineur par une pers. ayant autorité	Acc.	1	5	4	3	6	4	5		1	7	4	1	
	Envers un mineur qualité de l'auteur inconnue	Acc.	6	3	4	7	4	14	3	5	6	12	10	8	
	Envers pers. vulnérable par pers. ayant autorité	Acc.				1	2	1				1		1	
	Envers pers. vulnérable (qualité auteur inconnue)	Acc.				1	1	1			1	3	3	2	
	Envers un mineur par cohabitant sans rel. Autorité	Acc.									1	1	1		
	Envers un arbitre de manifestation sportive	Acc.						1			1	1			
	Coups envers personnel transport public	Acc.		1			3	1	1	1				1	1
	Coups envers personnel autre service public	Acc.			3	1	2	4	1	1	2	1			
	Coups envers profession médicale	Acc.		4	1	2	1	1			3	2	6		
	Coups envers personnel institut d'enseignement	Acc.		1		1	1					1			
	Non spécifié	Acc.	105	139	118	108	112	114	113	95	107	121	131	51	
		Tent.	8												
	Sous-total		137	191	167	167	192	176	163	135	166	195	211	83	
Abstention coupable	Acc.	2	1		1			1	1	2	1		1	1	
	Sous-total		2	1		1		1	1	2	1		1	1	
Autres infr. volontaires. c/ l'intégrité phys.	Privation de soins à enfant ou personne vulnérable	Acc.	2	1		1							1		
	Délaissement d'enfant ou personne vulnérable	Acc.			1		1	2	1	1				4	1
	Abandon d'enfant dans le besoin	Acc.		1		1	1								
	Administration substances nuisibles	Acc.			1						1			1	
	Entrave méchante à la circulation	Acc.	2	9	6	12	5	13	1	9	6	5	3	6	
	Voies de faits et violences légères	Acc.	2	6	19	14	19	10	14	9	4	7	7	7	
	Sous-total		6	17	27	28	26	25	16	19	11	12	16	14	
Infr. involontaires contre l'intégrité physique	Homicides involontaires	Acc.	1			1			1		1				
	Coups et/ou blessures involontaires	Acc.	19	4		1	4	2	2	2	5		3	1	
	Abstention d'entretien enfant/personne vulnérable	Acc.	2												
	Causer un accident de chemin de fer	Tent.		1											
	Morsure de chien	Acc.	1	2	3	2	5	2	2		8	5	9	6	
		Sous-total		23	7	3	4	9	4	5	2	14	5	12	7
	Total		251	366	320	305	340	325	298	287	337	325	384	164	



Infr. contre la liberté individuelle

		2000	2015	2016	2017	2018	2019	2020	2021	2022	2023	2024	2025
Prise d'otages	Acc.		1										
	Sous-total		1										
Enlèvement de mineur ou personne vulnérable	Enlèvement parental	Acc.	4	5		1	6	2	2	4		1	2
		Tent.	1		3		1	2		1	1		
	Autre enlèvement	Acc.		1		3	1	2	2	1	1		
		Tent.	1		3	3	1		1	2	1	1	
	Sous-total	3	5	6	6	7	9	6	5	8	3	2	2
Détenition par un particulier	Acc.	3	6	7	2	4	2	6	14	3	2	6	2
	Tent.		1										
	Sous-total	3	7	7	2	4	2	6	14	3	2	6	2
	Total	6	13	13	8	11	11	12	19	11	5	8	4



Infr. contre les mœurs

			2000	2015	2016	2017	2018	2019	2020	2021	2022	2023	2024	2025
Viol n'ayant pas causé la mort	Victime < 10a	Acc.	4	2	1	5	3	4	2	2	4			
		Acc.	2		1	4	3	3	1	1				
	Victime 10a - 14a	Tent.								1				
	Victime 14a - 16a	Acc.	1		3	2		4	2		1			
	Victime 16a - 18a	Acc.					4	3	2	2				
	Victime majeure	Acc.	1	7	4	8	4	11	15	8	4			
		Tent.		1										
	Acc.	1												
	Victime âge inconnu	Acc.	1											
		Sous-total	9	10	9	19	14	25	22	14	9			
Viol avec conséquence inconnue		Acc.									2			
		Sous-total									2			
Viol n'ayant pas causé la mort (nvCPS)	Victime < 16a	Acc.									3	2	5	4
	Victime 16a - 18a	Acc.										1	1	
		Acc.							1	10	9	15		9
	Victime majeure	Tent.									1			
		Sous-total							1	13	13	21		13
Attentat à la pudeur avec violence / menace	Victime < 16a	Acc.		2	3	1	1	2	2	4	1			
		Tent.			1									
	Victime 16a - 18a	Acc.				1	1			1				
	Victime majeure	Acc.	2	3	5	7	2	6	4	4	1			
	Tent.									1				
		Sous-total	2	5	9	9	4	8	6	10	2			
Attentat à la pudeur sans violence / menace	Victime < 16a	Acc.	3	7	3	5	1	1	5	5	2			
		Tent.								1				
	Victime 16a - 18a	Acc.	1	1	1					1				
	Victime âge inconnu	Acc.	2		1	3	1	3		3	1			
		Sous-total	6	8	5	8	2	4	5	10	3			
Attentat à la pudeur non spécifié		Acc.					1	1	2		1			
		Tent.	1											
		Sous-total	1				1	1	2		1			
Atteinte intégrité sexuelle sans mort (nvCPS)	Victime < 16a	Acc.									5	5	10	5
	Victime 16a - 18a	Acc.									1		1	
	Victime majeure	Acc.									7	11	11	4
		Sous-total									13	16	22	9
Atteinte intégrité sex.-indéterminé (nvCPS)		Acc.											1	
		Sous-total											1	



Infr. contre les mœurs

			2000	2015	2016	2017	2018	2019	2020	2021	2022	2023	2024	2025
Pornographie enfantine	Détention	Acc.	1		1				1	1				
	Distribution	Acc.			4	8	13	10	7					
	Accès pornographie enfantine via technologie	Acc.				1								
		Sous-total	1		1	4	9	13	11	8				
Pornographie		Acc.	1											
		Sous-total	1											
Incitation à la débauche	Victime mineure	Acc.	1			3	1	2	3	2				
	Age victime inconnu	Acc.		1										
	Publicité par ICT pour débauche	Acc.				1								
	Autre publicité pour débauche	Acc.			1	1				1				
	Non spécifié	Acc.	1											
	Sous-total	2	1	1	3	3	2	3	3					
Exploitation de la débauche d'autrui	Victime mineure	Acc.			1			1	1	2				
	Victime majeure	Tent.		2		2			1	1		1		
		Sous-total		3		2	1	2	3	3	1			
Outrage public aux bonnes mœurs	Actions (exhibitionnisme, etc.)	Acc.	1	2	1	2	3	4	2	5	5			
	Ecrits, images, objets	Acc.		1	3		2				1			
	Exhibitionnisme (nvCPS)	Acc.									2	4	5	1
	Contenu pornographique extrême ou violent (nvCPS)	Acc.												1
	Sous-total	1	3	4	2	5	4	2	5	8	4	5	2	
Voyeurisme	Observation/enregistrement de nudité ou intimité	Acc.			4	2		1	2	1	2			
	Diffusion enregistrement nudité ou intimité	Acc.		1	2	4	4	5	4	5	5	1		
	Sous-total		1	6	6	4	6	6	6	6	7	1		
Voyeurisme direct (nvCPS)	Victime majeure	Acc.										1		
	Sous-total											1		
Voyeurisme via moyen technique ou autre (nvCPS)	Victime < 16a	Acc.										1		
	Victime 16a - 18a	Acc.										1		
	Victime majeure	Acc.								1			1	1
	Sous-total									1	2	1	1	
Diffusion de contenu à caractère sexuel (nvCPS)	Victime < 16a	Acc.									1		1	
	Victime majeure	Acc.									1		2	
	Sous-total									2		3		
Diffusion contenu sex. but méchant/lucrat. (nvCPS)	Victime < 16a	Acc.											1	2
	Victime 16a - 18a	Acc.										1		
	Victime majeure	Acc.									2	6		3
	Sous-total										3	7	5	
Grooming (contact par ICT avec mineur < 16 ans)		Acc.				1								
		Sous-total				1								



Infr. contre les mœurs

			2000	2015	2016	2017	2018	2019	2020	2021	2022	2023	2024	2025
Grooming online - avec ICT (nvCPS)	Victime < 16a	Acc.									1		1	
		Sous-total									1		1	
Exploitation sexuelle mineurs-prostitution (nvCPS)	Incitation à la débauche/prostit. (nvCPS)	Acc.										1		
	Exploitation de la débauche/prostit. (nvCPS)	Acc.												1
		Sous-total										1		1
Images d'abus sexuels de mineurs (nvCPS)	Production/diffusion images abus sexuels (nvCPS)	Acc.									3	3	1	6
	Détention/acquisition images abus sexuels (nvCPS)	Acc.										2	2	4
		Sous-total									3	5	3	10
Total			23	28	38	51	45	64	59	60	66	46	64	41



Infr. contre autres valeurs morales et sentiments

			2000	2015	2016	2017	2018	2019	2020	2021	2022	2023	2024	2025	
Harcèlement	Harcèlement par téléphone (OLD)	Acc.	7												
		Acc.		88	77	91	85	88	117	144	146	116	136	52	
	Sous-total	7	88	77	91	85	88	117	144	146	116	136	52		
Violation du secret professionnel		Acc.		1	1		1				3	2			
		Sous-total		1	1		1				3	2			
Atteinte à l'honneur	Calomnie et diffamation	Acc.	7	9	8	5	8	11	11	16	8	10	11	3	
		Tent.													1
	Déclaration calomnieuse	Acc.	1	3	1	1			1		3	1	2		
		Imputation calomnieuse	Acc.		2	1					1		2		
	Divulgateur méchant	Acc.	1	1	1					1					
	Injures (Délit)	Acc.	2	23	13	26	26	24	24	12	8	8	5	4	
Non spécifié	Acc.		1	1	2				1				1		
	Sous-total	11	39	25	34	35	36	37	32	17	22	17	8		
Vie privée	Violation de domicile par un particulier	Acc.	8	10	7	5	4	4	6	5	4	12	5	5	
		Tent.	1									1		1	
	Violation du secret des lettres	Acc.	1	2		2	2		4	3		1	5	2	
	Sous-total	10	12	7	7	6	4	10	8	5	13	11	7		
Libre exercice des cultes		Acc.			1										
		Sous-total			1										
Tapage nocturne		Acc.	7	35	39	36	33	39	48	21	32	26	29	5	
		Sous-total	7	35	39	36	33	39	48	21	32	26	29	5	
Violation de communication par particulier		Acc.									1				
		Sous-total									1				
Abus faiblesses de personnes		Acc.				3	2	3	1	2			3	2	
		Sous-total				3	2	3	1	2			3	2	
Vie privée mœurs: publication identité victime		Acc.						1		1	1				
		Sous-total						1		1	1				
Cyberlokkking (leurre de mineur par ICT)		Acc.										1			
		Sous-total										1			
Attirer ou utiliser mineur ou personne vulnérable		Acc.							1		1				
		Sous-total							1		1				
Occupation bien d'autrui (squatter)	Pénétrer / occuper / séjourner (bien non habité)	Acc.								1	2				
		Tent.									1				
	Pénétrer / occuper / séjourner (bien habité)	Acc.									3	2		1	
	Sous-total								2	5	2		1		
	Total	35	175	150	168	163	170	216	209	213	182	196	75		



Infr. relative au statut juridique de l'enfant

			2000	2015	2016	2017	2018	2019	2020	2021	2022	2023	2024	2025
Non-représentation d'enfants	Par les parents	Acc.	18	9	3	7	15	30	20	16	22	22	27	8
	Par une personne qui en a la charge	Acc.		1		2		2	1			1		
		Sous-total	18	10	3	9	15	32	21	16	22	23	27	8
Non spécifié		Acc.				1		5	2					
		Sous-total				1		5	2					
		Total	18	10	3	9	16	32	26	18	22	23	27	8



Vol et extorsion

			2000	2015	2016	2017	2018	2019	2020	2021	2022	2023	2024	2025
Vol avec circ. aggr.	Avec violence	Acc.	141	106	99	113	102	75	66	54	43	51	41	19
		Tent.	14	16	22	16	9	8	7	7	7	5	6	5
	Sans violence	Acc.	884	747	724	523	432	511	418	303	394	539	457	173
		Tent.	333	410	344	308	292	308	251	245	243	332	307	118
Sous-total			1.372	1.279	1.189	960	835	902	742	609	685	928	810	315
Vol sans circ. aggr.	Avec violence	Acc.	60	98	59	73	68	45	33	29	35	33	26	17
		Tent.	4	13	4	12	4	9	1	5	5	7	2	2
	Sans violence, Vol à la tire	Acc.	93	178	163	158	224	323	161	215	197	200	221	137
		Tent.	1	2	1		1		1	1		1	1	
	Sans violence, Vol d'usage	Acc.	3	5		3	3	2	5	2	4	2	2	2
		Acc.	7	12	18	10	13	4	9	1	9	6	6	1
	Sans violence, Vol domestique	Tent.				1								
		Acc.	691	732	583	625	634	584	485	501	544	606	528	258
Tent.	19	16	12	13	13	9	17	19	11	18	21	8		
Sous-total			878	1.056	840	895	960	976	712	773	805	873	807	425
Vol non spécifié	Acc.		137	1	6	6	4	2	3	2	2	1	3	2
		Tent.	21											
	Sous-total	158	1	6	6	4	2	3	2	2	2	1	3	2
Extorsion	Acc.		8	16	14	14	13	13	7	20	14	12	15	15
		Tent.		8	14	14	8	11	14	5	10	4	9	3
	Sous-total	8	24	28	28	21	24	21	25	24	16	24	18	
Fabrication de fausses clefs	Acc.	1												
	Sous-total	1												
Total			2.417	2.360	2.063	1.889	1.820	1.904	1.478	1.409	1.516	1.818	1.644	760



Fraude

			2000	2015	2016	2017	2018	2019	2020	2021	2022	2023	2024	2025
Blanchiment d'argent	Acc.			4	2	2	3	4	19	28	13	24	26	18
	Tent.											1	1	
	Sous-total			4	2	2	3	4	19	28	13	25	27	18
Recel	Recel simple	Acc.	7	20	6	18	13	13	7	9	11	18	13	4
	Recel qualifié	Acc.		6	6	7	2	1	1	2	2	3	1	3
	Non spécifié	Acc.				6	1							
	Sous-total		7	26	12	31	16	14	8	11	13	21	14	7
Grivèlerie	Carburant / lubrifiant	Acc.	16	1	4		2	2	2	2				1
	Boissons et aliments	Acc.		3	4		2	3	2	3	1		1	2
	Voiture de location	Acc.		1		2					1	1		
	Sous-total		16	5	8	2	4	5	4	5	2	1	1	3
Corruption privée	Acc.				1									
	Sous-total				1									
Détournement et destruction frauduleuse	Cel frauduleux	Acc.	52	10	10	8	13	9	12	3	6	8	12	10
	D'argent, de papiers, etc.	Acc.	1			3		1		1				
	D'objets saisis	Acc.											2	1
	D'héritage	Acc.									1			
	Non spécifié	Acc.	10	1	2		2	1		1		2		
Sous-total		63	11	12	11	15	11	12	5	7	10	14	11	
Escoquerie	Fraude par internet	Acc.		23	18	47	65	88	128	185	181	215	220	87
		Tent.		10	3	12	20	11	13	15	11	13	8	5
	Escoquerie sans internet	Acc.		25	26	39	32	35	33	36	35	35	34	21
		Tent.		6	1	8	3	5	4	5	4	2	4	1
	Non spécifié	Acc.	14											
		Tent.	1											
Sous-total		15	64	48	106	120	139	178	241	231	265	266	114	
Tromperie	Marchandises vendues / travail fourni	Acc.	1	1			2	1		2	1		1	
	Endossement frauduleux de factures	Acc.							1	1				
	Sous-total		1	1		2	1	1	3	3	1		1	
Abus de confiance et infr. apparentées	Abus de confiance	Acc.	29	34	25	28	28	38	33	36	14	36	44	14
		Tent.	2											
	Abus des faiblesses	Acc.	1		3	4	4	3	3	3	8	6	7	6
Sous-total		32	34	28	32	32	41	36	39	22	42	51	20	
Abus de biens sociaux	Par des sociétés	Acc.								1				
	Non spécifié	Acc.				1			2					
	Autres	Acc.			2		1				1	1		
	Sous-total			2	1	1	1		2	1	1	1		



Fraude

		2000	2015	2016	2017	2018	2019	2020	2021	2022	2023	2024	2025
Infr. liées à l'insolvabilité	Par des tiers	Acc.							1	1			
	Par le débiteur	Acc.		1	1		1			1			
	Non spécifié	Acc.	1	2	3	1	1		1		1		
		Sous-total		1	3	4	1	2		2	2	1	
Insolvabilité frauduleuse		Acc.	1	2	1								
		Sous-total	1	2	1								
Chèques sans provision		Acc.	9										
		Sous-total	9										
		Total	144	148	116	190	194	217	260	335	292	366	374
													173



Dégradation de la propriété

			2000	2015	2016	2017	2018	2019	2020	2021	2022	2023	2024	2025	
Incendie volontaire	Dans lieu habité (de jour)	Acc.	3	1	2	3	3		1	2	2	1		2	
		Tent.			1										
	Dans lieu habité (de nuit)	Acc.		1	4	1	2			2	3			4	1
		Tent.				1			1						
	Dans un autre lieu (de jour)	Acc.	1	3	9	1	10	1		1	5	5			1
		Tent.				1									
	Dans un autre lieu (de nuit)	Acc.	15	11	11	8	9	9	9	9	9	6	2	8	4
		Tent.							1			1	1		
Dans un autre lieu (moment indéterminé)	Acc.				1					1	1				
	Acc.								1						
Sous-total			19	16	26	17	24	12	11	15	18	9	12	8	
Destruction par explosion volontaire	Dans lieu habité (de jour)	Tent.											1		
	Dans lieu habité (de nuit)	Acc.											1		
	Sous-total												2		
Incendie involontaire	Acc.		10	11	15	13	10	10	11	11	11	13	13	10	
	Sous-total			10	11	15	13	10	10	11	11	11	13	13	10
Destruction, dénaturation, dégradation	Avec circ. aggr.	Acc.	59	1		2		2	1				1	1	
		Acc.			1										
	Non spécifié	Acc.	5		1	1				1					1
		Tent.	3												
Sous-total			67	1	2	3		2	2			1	1	3	
Vandalisme	Sur véhicules	Acc.	136	195	186	142	211	200	125	154	132	174	150	64	
	Sur autres biens mobiliers	Acc.	5	14	12	12	23	24	19	26	15	16	22	5	
	Graffitis	Acc.		37	13	11	11	9	7	2	13	15	6	6	
	Autres détériorations sur biens immobiliers	Acc.	25	95	85	88	83	79	76	74	96	92	86	49	
		Tent.			1										
	Dégradation de clôture	Acc.	22	2	17	28	21	19	27	23	11	18	12	7	
Sous-total			188	343	314	281	349	331	254	279	267	315	276	131	
Total			284	371	357	314	383	355	278	305	296	338	304	152	



Infr. contre la Sécurité de l'Etat

		2000	2015	2016	2017	2018	2019	2020	2021	2022	2023	2024	2025
Terrorisme	Groupe terroriste	Acc.		2	1	2	1	3					1
		Sous-total		2	1	2	1	3					1
		Total		2	1	2	1	3					1



Infr. contre la sécurité publique

			2000	2015	2016	2017	2018	2019	2020	2021	2022	2023	2024	2025
Organisation criminelle	Acc.					1		3	1	3	1	4	2	
	Sous-total				1		3	1	3	1	4	2		
Association de malfaiteurs	Acc.	1		1	2	3	9	2	4	8	4	4	1	6
	Sous-total	1		1	2	3	9	2	4	8	4	4	1	6
Evasion de prisonniers	Evasion simple	Acc.		2	1		1		1		1	1	1	1
	Non-entrée de congé	Acc.												1
	Non-respect surveillance électronique	Acc.		15	10	5	7	5	15	8	7	14	6	5
	Non spécifié	Acc.									1			1
	Sous-total			17	11	5	8	5	16	8	9	15	7	8
Menaces	Menace d'attentat	Acc.	1						2	2	1			
	Verbales	Acc.	88	69	70	60	58	75	45	71	60	78	57	29
		Tent.	1											
	Ecrites	Acc.	9	19	21	28	13	29	27	31	17	28	32	8
		Par gestes, emblèmes	Acc.	23	42	35	27	25	35	31	33	39	37	35
	Alerte à la bombe	Acc.		5	5	1		2	1		1	3	3	2
	Non spécifié	Acc.	1	2	3	3	1	1	4	3				
Tent.		5												
	Sous-total	128	137	134	119	97	142	110	140	118	146	127	65	
	Total	129	155	147	128	114	152	131	159	132	169	137	79	



Infr. contre l'autorité publique

		2000	2015	2016	2017	2018	2019	2020	2021	2022	2023	2024	2025
Violence c/ personnes investies autorité publique	Acc.	1		3	1	1	2	2	2		2	3	
	Sous-total	1		3	1	1	2	2	2		2	3	
Rébellion	Rébellion armée	Acc.	1		4	3	2	2		1			
	Rébellion non armée	Acc.	23	27	22	14	20	12	13	15	12	10	8
	Non spécifié	Acc.		1		1	1						
		Sous-total	11	24	28	26	18	23	14	13	16	12	10
Outrages	Acc.	11	4	3	3	6	4	2	8	3	4	7	4
	Sous-total	11	4	3	3	6	4	2	8	3	4	7	4
Autres infractions	Bris de scellés	Acc.	2	3			2	2				2	
		Sous-total	1	2	3			2	2			2	
Total		24	30	37	30	25	31	20	23	19	18	22	12



Infr. contre la foi publique

			2000	2015	2016	2017	2018	2019	2020	2021	2022	2023	2024	2025	
Faux en écritures	Faux en écritures	Acc.	27	33	26	29	32	37	34	44	38	18	24	13	
		Tent.				1									
	Usage de faux en écrit. et écrit. falsifiées	Acc.	13	35	17	22	20	24	19	16	24	17	27	9	
		Tent.								1					
	Sous-total		40	68	43	52	52	61	53	61	62	35	51	22	
Usurpation	Immixtion dans fonctions publiques	Acc.	1		1							1			
	De fonctions	Acc.	1	2	3	2	2				1		1		
	De titres	Acc.							1	1					
	De nom	Acc.	8	31	32	30	30	25	21	25	15	11	27	5	
		Tent.		2		1		1							
	Non spécifié	Acc.					3	1			1				
	Sous-total		10	35	36	33	35	27	22	26	17	12	28	5	
Contrefaçon / falsification	Contrefaçon	Acc.		4	5	4	8	4	6	8	3	3	4	1	
	Falsification	Acc.	1	3	2	3	2	7	2		1	5	3		
	Non spécifié	Acc.	1	1											
	Sous-total		2	8	7	7	10	11	8	8	4	8	7	1	
Fausses monnaies	Emission	Acc.	5	1	3	8	3	5	2						
	Non spécifié	Tent.	1												
	Autres	Acc.	4	5	3	2	4	1		4	2	1		1	
	Sous-total		10	6	6	10	7	6	2	4	2	1		1	
Faux en justice	Faux témoignage	Acc.			1										
	Fausses déclarations	Acc.	1		1	6	2	3	4		2	3	3	3	
	Sous-total		1		2	6	2	3	4		2	3	3	3	
	Total		63	117	94	108	106	108	89	99	87	59	89	32	



Jette

Infraction Code pénal

Infr. contre la famille

		2000	2015	2016	2017	2018	2019	2020	2021	2022	2023	2024	2025
Abandon de famille	Acc.	6	1	1		1	2			2	2	1	
	Sous-total	6	1	1		1	2			2	2	1	
Refus du droit aux relations personnelles	Acc.	25	31	19	15	13	15	34	10	21	18	14	8
	Sous-total	25	31	19	15	13	15	34	10	21	18	14	8
Non-acquittement pension alimentaire	Acc.	15	2	3	4		2	4		1		2	
	Sous-total	15	2	3	4		2	4		1		2	
	Total	46	34	23	19	14	19	38	10	24	20	17	8

Criminalité informatique

		2000	2015	2016	2017	2018	2019	2020	2021	2022	2023	2024	2025
Hacking	Acc.		6	5	12	11	12	7	9	11	8	16	6
	Tent.										1		
	Sous-total		6	5	12	11	12	7	9	11	9	16	6
Faux en informatique	Acc.		6	1	3	1	2		3	2	2	9	6
	Sous-total		6	1	3	1	2		3	2	2	9	6
Fraude informatique	Acc.		88	113	181	136	136	103	169	205	233	280	154
	Tent.		6	4	11	5	8	2	1		3	2	2
	Sous-total		94	117	192	141	144	105	170	205	236	282	156
Sabotage	Acc.		1		2		5		1	3	3	4	3
	Tent.					1							
	Sous-total		1		2	1	5		1	3	3	4	3
	Total		107	123	209	154	163	112	183	221	250	311	171



Exercice illégal de l'autorité publique

		2000	2015	2016	2017	2018	2019	2020	2021	2022	2023	2024	2025
Corruption publique	Acc.		1	1							1		
	Sous-total		1	1							1		
Détention par fonctionnaire public	Acc.								1				
	Sous-total								1				
Actes arbitraires	Acc.						2	2	1	1	2	2	2
	Sous-total						2	2	1	1	2	2	2
	Total		1	1			2	2	2	1	3	2	2

Marchand de sommeil

		2000	2015	2016	2017	2018	2019	2020	2021	2022	2023	2024	2025
Sans circ. aggr.	Acc.							2				1	
	Sous-total							2				1	
Avec circ. aggr.	Acc.								1			1	
	Sous-total								1			1	
	Total							2	1			2	

Traite des êtres humains

		2000	2015	2016	2017	2018	2019	2020	2021	2022	2023	2024	2025
Exploitation sexuelle	Acc.											2	1
	Sous-total											2	1
Exploitation économique	Acc.				1				1		1		
	Sous-total				1				1		1		
	Total				1				1		1	2	1



Provocation crime ou délits

		2000	2015	2016	2017	2018	2019	2020	2021	2022	2023	2024	2025
Provocation délits	Acc.							1		1			1
	Sous-total							1		1			1
Provocation crime	Acc.							1					
	Sous-total							1					
Total								2		1			1

Autres infractions Code pénal

		2000	2015	2016	2017	2018	2019	2020	2021	2022	2023	2024	2025
	Acc.		1									1	
	Sous-total		1									1	
Total			1									1	

Contravention Code pénal

		2000	2015	2016	2017	2018	2019	2020	2021	2022	2023	2024	2025
Injures (Contravention)	Acc.	12											
	Sous-total	12											
Destruction d'animaux (Contravention)	Acc.	1											
	Sous-total	1											
Dissimulation visage dans lieu public	Acc.			1								2	
	Sous-total			1								2	
Autres contraventions CP	Acc.	24	1										
	Tent.	1											
	Sous-total	25	1										
Total		38	1	1								2	

STATISTIQUES POLICIERES DE CRIMINALITE

LIEU DE PERPETRATION: COMMUNE

Jette

***ANNEXE II: DETAIL PAR CATEGORIE DE DELIT
LOIS SPECIALES***



Jette

Infraction Lois spéciales

Drogues

			2000	2015	2016	2017	2018	2019	2020	2021	2022	2023	2024	2025
Détention		Acc.	34	133	198	128	209	180	203	260	209	163	248	80
		Sous-total	34	133	198	128	209	180	203	260	209	163	248	80
Usage	Usage en groupe	Acc.	15											
	Usage individuel	Acc.	25											
	Faciliter l'usage	Acc.	3	3	1				1	1				
	Incitation à l'usage	Acc.		1		1								
	Désordre, scandale ou danger dans un espace public	Acc.							2					1
		Sous-total	43	4	1	1			3	1				1
Importation et exportation		Acc.	3	5	8	8	13	5	9	2	1	1		
		Sous-total	3	5	8	8	13	5	9	2	1	1		
Fabrication		Acc.		3	4	5	3	4	7	2	5	6		3
		Sous-total		3	4	5	3	4	7	2	5	6		3
Commerce		Acc.	8	22	37	25	33	20	43	41	32	38	28	18
		Sous-total	8	22	37	25	33	20	43	41	32	38	28	18
Protoxyde d'azote (gaz hilarant)		Acc.											2	
		Sous-total											2	
Autres		Acc.			1	7		4	17	23	7	34	54	11
		Sous-total			1	7		4	17	23	7	34	54	11
		Total	88	167	249	174	258	213	282	329	254	242	332	113



Législation sur les étrangers

			2000	2015	2016	2017	2018	2019	2020	2021	2022	2023	2024	2025	
Transmigration illégale	Mariages simulés/blancs sans récompense/contrainte	Acc.		4	3	3	9	1		3	2		1		
		Tent.		12	15	4	4		1						
	Accès au territoire	Acc.	2	8	10	4	16	12	7	11	13	10	6	3	
		Séjour	7	71	62	59	84	59	58	67	67	86	91	45	
	Éloignement	Tent.		1											
		Acc.		1											
	Pas de port de documents d'identité ou de voyage	Acc.		2											
	Inscription au registre des étrangers	Acc.	11				19	31	22	11					
Reconnaissance fraudul. sans récompense/contrainte	Acc.				2									1	
	Sous-total		20	99	90	72	132	103	88	92	82	96	98	49	
Trafic d'êtres humains		Acc.		1		2		3		2					
		Sous-total		1		2		3		2					
Traite d'êtres humains		Acc.	2												
		Sous-total	2												
Aide au séjour illégal		Acc.				1	2	1			1			1	
		Sous-total				1	2	1			1			1	
Non spécifié		Acc.				1	3	1	1		1		1		
		Tent.	1												
		Sous-total	1			1	3	1	1		1		1		
		Total	23	100	90	76	137	108	89	94	84	96	99	50	



Environnement

			2000	2015	2016	2017	2018	2019	2020	2021	2022	2023	2024	2025	
Déchets	Transport de déchets	Acc.			1										
	Déchets par professionnel	Acc.			1										
	Déchets par particulier	Acc.			2	1	1	3	2	3	4	2		2	
	Déchets par personne indéterminée	Acc.	4												
		Tent.	1												
	Non spécifié	Acc.	1												
	Sous-total		6		4	1	1	3	2	3	4	2		2	
Feux d'artifice		Acc.		1								1	4		
	Sous-total			1								1	4		
Autres que déchets	Urbanisme	Acc.		1		2	4	1							
	Bruit	Acc.	17												
		Tent.	1												
	Pollution de l'eau	Acc.							1						
	Pollution de l'air	Acc.									1				
	Pollution du sol	Acc.						1							
	Sous-total		18	1		2	4	2		1	1				
Biodiversité / Faune et flore	Commerce et détention: législation CITES	Acc.						1			1				
	Bien-être animal	Acc.	8			3	3	8	6	4	7	3	3	1	
	Protection de la nature	Acc.											1		
	Destruction d'animaux	Acc.	1					1							
		Sous-total		9			3	3	10	6	4	8	3	4	1
	Total		33	2	4	5	8	13	9	7	12	8	10	3	

FPF/DGR/DRI/BIPOL - Statistiques policières de criminalité (date de clôture: 31/10/2025)
 Les données pour les années 2001 jusqu'à 2014 ne sont plus publiées mais restent disponibles sur demande auprès du service BIPOL.
 Les données pour 2025 ne concernent que le 1er semestre.



Armes et explosifs

			2000	2015	2016	2017	2018	2019	2020	2021	2022	2023	2024	2025
Détention illégale	Arme à feu	Acc.		14	13	12	19	8	21	13	7	11	13	7
	Arme blanche ou non à feu	Acc.		13	19	17	24	15	13	14	13	18	11	10
	Munition	Acc.		3	1	1	3	2	2	5	3	2	3	3
	Pièces/accessoires	Acc.		1							1	1		
	Non spécifié	Acc.	7		1	1								
	Sous-total		7	31	34	31	46	25	36	32	24	32	27	20
Port / transport illégal	Arme à feu	Acc.			1	2	1	1	2	1	2	4	1	
	Arme blanche ou non à feu	Acc.		17	14	14	10	10	15	18	11	14	7	2
	Munition	Acc.				1						1		
	Objets et/ou substances non conçus comme armes	Acc.											1	1
	Non spécifié	Acc.	10											
	Sous-total		10	17	15	17	11	11	17	19	13	19	9	3
Commerce illégal	Arme à feu	Acc.									1	1		
	Arme blanche ou non à feu	Acc.				1								
	Non spécifié	Acc.	1											
	Sous-total		1			1					1	1		
Explosifs		Acc.	1	1			1	1		1	1			
		Sous-total	1	1			1	1		1	1			
Autre	Stockage	Acc.									1			
	Défaut signalement vol ou perte	Acc.			1									
	Import / export / transit à un usage militaire	Acc.							1			1		
	Non spécifié	Acc.	4											
	Sous-total		4	1					1		1	1		
	Total		23	49	50	48	59	37	54	52	40	53	36	23

FPF/DGR/DR/BIPOL - Statistiques policières de criminalité (date de clôture: 31/10/2025)
 Les données pour les années 2001 jusqu'à 2014 ne sont plus publiées mais restent disponibles sur demande auprès du service BIPOL.
 Les données pour 2025 ne concernent que le 1er semestre.



Protection de la personne

			2000	2015	2016	2017	2018	2019	2020	2021	2022	2023	2024	2025
Discrimination	Incitation à la discrimination	Acc.											9	1
	Racisme et xénophobie	Acc.	5	7	8	8	7	9	9	5	2	3	1	
	Fondée sur son orientation sexuelle (homophobie)	Acc.		1		1				2	1	4	1	
	Fondée sur le sexe (sexisme)	Acc.							1	1	2	3	1	
	Sexisme dans l'espace public	Acc.											2	
	Non spécifié	Acc.		2										
	Autre discrimination	Acc.				1	1			1	2	2	3	1
	Sous-total		5	10	8	10	8	9	10	9	7	12	17	2
Droits d'auteur		Acc.	1		1									
	Sous-total		1		1									
Protection de la vie privée		Acc.	3	3	1	1	1	5	1	2	2	1		
	Sous-total		3	3	1	1	1	5	1	2	2	1		
Caméras de surveillance		Acc.								1				
	Sous-total									1				
Droit à l'image		Acc.				3	1	1	4	5	5	6	9	7
	Sous-total				3	1	1	1	4	5	5	6	9	7
Interdiction temporaire de résidence		Acc.								1				
	Sous-total									1				
Autres		Acc.	2		2	1	1	1	1					
	Sous-total		2		2	1	1	1	1					
	Total		11	13	12	15	11	16	16	18	14	19	26	9



Jette

Infraction Lois spéciales

Hormones et dopage

		2000	2015	2016	2017	2018	2019	2020	2021	2022	2023	2024	2025
Détention	Acc.		1	3	1		2		2				
	Sous-total:		1	3	1		2		2				
	Total:		1	3	1		2		2				

Loi du football

		2000	2015	2016	2017	2018	2019	2020	2021	2022	2023	2024	2025
Pénétration zones du stade inaccessibles au public	Acc.										1		
	Sous-total:										1		
Inciter à la haine ou à l'emportement	Acc.												1
	Sous-total:												1
	Total:										1		1

Sécurité privée

		2000	2015	2016	2017	2018	2019	2020	2021	2022	2023	2024	2025
Mercenaires	Acc.			1									
	Sous-total:			1									
	Total:			1									

Protection de la jeunesse

		2000	2015	2016	2017	2018	2019	2020	2021	2022	2023	2024	2025
Législation sur l'obligation scolaire	Acc.	8	2	2	2	2	4	2	3			1	
	Sous-total:	8	2	2	2	2	4	2	3			1	
Législation sur la protection de la jeunesse	Acc.	6	43	49	53	44	44	38	40	33	40	80	53
	Sous-total:	6	43	49	53	44	44	38	40	33	40	80	53
Non spécifié	Acc.				2	10	15	8	5	9			
	Sous-total:				2	10	15	8	5	9			
	Total:	14	45	51	57	56	63	48	48	42	40	81	53



Code pénal social

		2000	2015	2016	2017	2018	2019	2020	2021	2022	2023	2024	2025
Harcèlement au travail	Acc.		1	2	4	3	1	5	6	5	6	5	2
	Sous-total:		1	2	4	3	1	5	6	5	6	5	2
Violence au travail	Acc.						2	1					
	Sous-total:						2	1					
Mise en danger du travailleur	Acc.						1						
	Sous-total:						1						
Temps de travail	Acc.										1		
	Sous-total:										1		
Rémunération et autres avantages patrimoniaux	Acc.				1								
	Sous-total:				1								
Travail illégal	Acc.		2			3	2	2			3	1	
	Sous-total:		2			3	2	2			3	1	
Fraude sociale aux cotisations (travail au noir)	Acc.		5	6	22	13	9	8	3	3	6	4	1
	Sous-total:		5	6	22	13	9	8	3	3	6	4	1
Documents sociaux	Acc.			1									
	Sous-total:			1									
Sécurité sociale	Acc.		1		1		1						
	Sous-total:		1		1		1						
Infr. contre foi publique en droit pénal social	Acc.		4	5		2	1	3	3		2		
	Sous-total:		4	5		2	1	3	3		2		
Escroquerie en droit pénal social	Acc.		1	2		2	3	2	3	1		2	
	Tent.			2									
	Sous-total:		1	4		2	3	2	3	1		2	
Autres	Acc.		10	9	10	5	12	3	3	1	2	2	1
	Sous-total:		10	9	10	5	12	3	3	1	2	2	1
	Total:		24	27	38	28	32	24	18	10	20	14	4



Ivresse et alcool

		2000	2015	2016	2017	2018	2019	2020	2021	2022	2023	2024	2025
Ivresse publique	Acc.	49	94	80	80	112	109	89	103	125	117	141	61
	Sous-total:	49	94	80	80	112	109	89	103	125	117	141	61
Autres	Acc.	1											
	Sous-total:	1											
	Total:	50	94	80	80	112	109	89	103	125	117	141	61

Législation sur les élections

		2000	2015	2016	2017	2018	2019	2020	2021	2022	2023	2024	2025
	Acc.					5							
	Sous-total:					5							
	Total:					5							

Registre de population

		2000	2015	2016	2017	2018	2019	2020	2021	2022	2023	2024	2025
	Acc.	101	34	30	13	35	31	25	15	13	19	24	9
	Sous-total:	101	34	30	13	35	31	25	15	13	19	24	9
	Total:	101	34	30	13	35	31	25	15	13	19	24	9



Carte d'identité

		2000	2015	2016	2017	2018	2019	2020	2021	2022	2023	2024	2025
Pas en possession	Acc.	14		2	1		1	5	3	10		5	1
	Sous-total:	14		2	1		1	5	3	10		5	1
Refus de présentation	Acc.	2						2	1			1	
	Sous-total:	2						2	1			1	
Endommagée	Acc.	1			1								
	Sous-total:	1			1								
Photo	Acc.		1										
	Tent.	1											
	Sous-total:	1	1										
Non spécifié	Acc.		2	1	1						1		
	Sous-total:		2	1	1						1		
Autres	Acc.					1	1	1					
	Sous-total:					1	1	1					
Total:		18	3	3	3	1	2	8	4	10	1	6	1



Santé publique

		2000	2015	2016	2017	2018	2019	2020	2021	2022	2023	2024	2025
Art de guérir, art infirmier, etc.	Acc.										1		
	Sous-total:										1		
Politique de la santé	Acc.								1				
	Sous-total:								1				
Publicité illicite en matière de tabac	Acc.				5								
	Sous-total:				5								
Interdiction de fumer	Acc.		6	7	10		1	1	1		1	4	
	Sous-total:		6	7	10		1	1	1		1	4	
Vente de tabac	Acc.												1
	Sous-total:												1
Denrées alimentaires	Acc.		1	1	1		2						
	Sous-total:		1	1	1		2						
Refus ou négligence respect mesures	Acc.							1.220	299	6			1
	Sous-total:							1.220	299	6			1
Non spécifié	Acc.							2					
	Sous-total:							2					
Autres	Acc.							16					
	Sous-total:							16					
	Total:	1	7	8	16		3	1.239	301	6	2	4	2



Travail

		2000	2015	2016	2017	2018	2019	2020	2021	2022	2023	2024	2025
Commerce ambulant	Acc.						1						
	Sous-total:						1						
Protection professions libérales et intellec.	Acc.						1						
	Sous-total:						1						
Rémunération profession réglementée	Acc.											1	
	Sous-total:											1	
Fraude sociale aux cotisations (travail au noir)	Acc.		1	6					1	1			
	Sous-total:		1	6					1	1			
Travailleurs étrangers	Acc.				1			2					
	Sous-total:				1			2					
Non spécifié	Acc.					1		1					
	Sous-total:					1		1					
	Total:		1	6	1	1	2	3	1	1		1	



Protection des revenus publics

		2000	2015	2016	2017	2018	2019	2020	2021	2022	2023	2024	2025
Douane et accises	Acc.						2		1		1		
	Sous-total:						2		1		1		
Taxe de circulation / TMC	Acc.			1						1		2	2
	Sous-total:			1						1		2	2
Fraude sociale aux allocations	Acc.					2							
	Sous-total:					2							
Fraude TVA	Acc.		2	1	3								
	Sous-total:		2	1	3								
Fraude fiscale - impôts sur le revenu	Acc.				1								
	Sous-total:				1								
Fraude autres revenus publics	Acc.				1						1		
	Sous-total:				1						1		
Non spécifié	Acc.		1			2	1		1		1		
	Sous-total:		1			2	1		1		1		
	Total:		3	2	5	4	3		2	1	3	2	2

Législation économique

		2000	2015	2016	2017	2018	2019	2020	2021	2022	2023	2024	2025
Sociétés	Acc.		2		10	2	2		1	1	1	1	
	Sous-total:		2		10	2	2		1	1	1	1	
Contrefaçon de droits de propriété intellectuelle	Acc.			1							2		
	Sous-total:			1							2		
Autres	Acc.			1		1						1	
	Sous-total:			1		1						1	
	Total:		2	2	10	3	2		1	1	3	2	



Pratiques commerciales

		2000	2015	2016	2017	2018	2019	2020	2021	2022	2023	2024	2025
Pratiques du marché et protection du consommateur	Acc.	1											
	Sous-total:	1											
Registre de commerce	Acc.		2	1	1								
	Sous-total:		2	1	1								
Non spécifié	Acc.							1					
	Sous-total:							1					
Autres	Acc.	41							1				
	Sous-total:	41							1				
	Total:	42	2	1	1			1	1				

Autres lois spéciales

		2000	2015	2016	2017	2018	2019	2020	2021	2022	2023	2024	2025
Transport	Acc.			1			1				1		
	Sous-total:			1			1				1		
Loteries et jeux de hasard	Acc.										1	1	
	Sous-total:										1	1	
Infr. dans le secteur audiovisuel	Acc.	1											
	Sous-total:	1											
Energie	Acc.	1		1	2			1	2		1		
	Sous-total:	1		1	2			1	2		1		
Infractions Loi police chemins de fer	Acc.			6	1	3	2	1	4	2	7		
	Sous-total:			6	1	3	2	1	4	2	7		
Autres	Acc.	9				4	1	1		1			1
	Tent.	1											
	Sous-total:	10				4	1	1		1			1
	Total:	12		8	3	7	4	3	6	3	10	1	1

STATISTIQUES POLICIERES DE CRIMINALITE

LIEU DE PERPETRATION: COMMUNE

Jette

***ANNEXE III: DETAIL
FIGURES CRIMINELLES / PHENOMENES***



Jette

FC Vol moyen de transport

		2000	2015	2016	2017	2018	2019	2020	2021	2022	2023	2024	2025
Vol de voiture	Acc.	250	50	63	43	49	43	41	39	37	40	37	17
	Tent.	31	7	4	4	8	7	1	6	1	6	5	1
	Total	281	57	67	47	57	50	42	45	38	46	42	18
Vol de moto	Acc.	9	14	10	11	2	8	6	6	14	12	5	4
	Tent.		1		1			2		1			2
	Total	9	15	10	12	2	8	8	6	15	12	5	6
Carjacking	Acc.	7	2	3		2	1		5	3	2	1	3
	Total	7	2	3		2	1		5	3	2	1	3
Homejacking	Acc.	2						1					1
	Total	2						1					1
Vol dans les garages	Acc.	1	1	3	1	2	2	2		1			
	Total	1	1	3	1	2	2	2		1			
Vol de vélomoteur	Acc.	8	8	7	12	7	3	6	9	10	12	7	4
	Tent.	3	1		1								
	Total	11	9	7	13	7	3	6	9	10	12	7	4
Vol de vélo	Acc.	44	119	167	143	150	136	103	79	136	161	104	58
	Tent.	1	1	4	2	3	2	3	4	3	5	6	1
	Total	45	120	171	145	153	138	106	83	139	166	110	59



FC Cambriolage

		2000	2015	2016	2017	2018	2019	2020	2021	2022	2023	2024	2025
Cambriolage dans habitation	Acc.	230	294	227	222	174	197	122	108	128	143	102	49
	Tent.	80	183	156	148	129	146	101	106	109	110	86	37
	Total	310	477	383	370	303	343	223	214	237	253	188	86
Cambriolage ds entreprise ou commerce	Acc.	72	110	87	73	46	60	34	21	32	35	29	36
	Tent.	19	64	48	37	27	27	33	19	23	15	12	18
	Total	91	174	135	110	73	87	67	40	55	50	41	54
Cambriolage ds service public ou bâtiment administ	Acc.	22	19	14	14	8	16	9	1	10	13	5	12
	Tent.	5	10	9	12	5	3	7	2	6	4	4	8
	Total	27	29	23	26	13	19	16	3	16	17	9	20
Vol au béliier	Tent.			1									
	Total			1									
Cambriolage dans bâtiment (total)	Acc.	324	422	328	308	228	273	164	130	169	190	136	97
	Tent.	104	257	213	197	161	176	141	127	138	129	102	63
	Total	428	679	541	505	389	449	305	257	307	319	238	160

FC Vol autre

		2000	2015	2016	2017	2018	2019	2020	2021	2022	2023	2024	2025
Vol à main armée	Acc.	36	28	20	12	30	18	12	22	15	15	15	10
	Tent.	4	2	4	7	5	5	4	2	4	4	1	3
	Total	40	30	24	19	35	23	16	24	19	19	16	13
Vol avec violence sans arme	Acc.	179	193	152	189	154	115	96	81	77	81	67	40
	Tent.	14	35	35	32	15	22	18	15	14	13	14	7
	Total	193	228	187	221	169	137	114	96	91	94	81	47
Vol dans ou sur un véhicule	Acc.	480	393	375	227	206	227	245	209	204	328	319	82
	Tent.	193	113	93	61	64	55	90	100	68	140	141	35
	Total	673	506	468	288	270	282	335	309	272	468	460	117



FC Vol autre

		2000	2015	2016	2017	2018	2019	2020	2021	2022	2023	2024	2025
Sacjacking dans une voiture	Acc.		2	6	3	16	9	7	5	3	1		
	Tent.		1	2		1		1					
	Total		3	8	3	17	9	8	5	3	1		
Vol d'armes et explosifs	Acc.	6	6	7	3	4	5	1	1	2	2	2	3
	Tent.				1								
	Total	6	6	7	4	4	5	1	1	2	2	2	3
Steaming	Acc.							1					
	Tent.		1			1							
	Total		1			1		1					
Arrachage de sac à main	Acc.	32	21	20	17	10	5	6	5	6	3	3	2
	Tent.	2		1		1							
	Total	34	21	21	17	11	5	6	5	6	3	3	2
Vol à l'arraché	Acc.	42	129	105	126	121	76	55	34	40	43	35	15
	Tent.	2	16	15	20	6	9	4	4	4	4	2	2
	Total	44	145	120	146	127	85	59	38	44	47	37	17
Vol à la tire	Acc.	105	189	167	166	231	328	168	217	199	206	228	139
	Tent.	1	2	1		1		2	1		1	1	
	Total	106	191	168	166	232	328	170	218	199	207	229	139
Vol à l'étalage	Acc.	49	92	74	76	98	67	89	67	53	61	69	44
	Tent.	3	1	2	3	2	3	3			1	3	1
	Total	52	93	76	79	100	70	92	67	53	62	72	45
Vol par ruse	Acc.	9	47	31	28	35	25	19	21	23	15	15	4
	Tent.	1	7	3	1	2			1	2		1	
	Total	10	54	34	29	37	25	19	22	25	15	16	4
Vol de métaux	Acc.	2	4	4			1			9		4	
	Tent.		1										
	Total	2	5	4			1			9		4	



FC Vol autre

		2000	2015	2016	2017	2018	2019	2020	2021	2022	2023	2024	2025
Vol sur les chantiers	Acc.	10	14	20	7	2	13	6	5	2	4	9	2
	Tent.		1	6			2	1	2	1		2	
	Total	10	15	26	7	2	15	7	7	3	4	11	2
Home-invasion	Acc.		1	1	2	1	3		1		2	1	
	Tent.			1	1								
	Total		1	2	3	1	3		1		2	1	
Vol d'animaux	Acc.	2	1	1	2	2	1	2	1		1	2	
	Tent.												
	Total	2	1	1	2	2	1	2	1		1	2	
Vol de cargaison	Acc.		1				1	1			5		
	Tent.										1		
	Total		1				1	1			6		

Criminalité ICT

		2000	2015	2016	2017	2018	2019	2020	2021	2022	2023	2024	2025
Fraude de cartes de paiements	Acc.	4	50	68	129	72	57	48	55	51	71	47	16
	Tent.		1		4	3	3	1			1		
	Total	4	51	68	133	75	60	49	55	51	72	47	16
Phishing	Acc.							1	2			1	2
	Tent.		2										
	Total		2					1	2			1	2
Ransomware	Acc.				2		2			1			
	Tent.					1							
	Total				2	1	2			1			
Shouldersurfing	Acc.		10	3	16	6	7	4	3	1		1	1
	Tent.				1								
	Total		10	3	17	6	7	4	3	1		1	1
Skimming	Acc.		4	1	5	3	1				2		
	Tent.												
	Total		4	1	5	3	1				2		



FC Autre

		2000	2015	2016	2017	2018	2019	2020	2021	2022	2023	2024	2025
Violence contre les métiers d'intérêt général	Acc.	3	7	9	7	15	8	6	12	11	8	18	2
	Total	3	7	9	7	15	8	6	12	11	8	18	2
Viol collectif	Acc.	1	2		3	1	4	3		3		2	
	Total	1	2		3	1	4	3		3		2	
Graffiti	Acc.		39	14	12	10	9	8	4	13	15	7	6
	Total		39	14	12	10	9	8	4	13	15	7	6
Dégradation de voiture	Acc.	40	185	176	145	199	191	120	148	126	161	143	61
	Tent.									1			
	Total	40	185	176	145	199	191	120	148	127	161	143	61
Rixe au couteau	Acc.		2	2	7	6	5	6	2	5	3	2	2
	Tent.			1	2	1	3	1	2	1	1		
	Total		2	3	9	7	8	7	4	6	4	2	2

PH Violence intrafamiliale (VIF)

		2000	2015	2016	2017	2018	2019	2020	2021	2022	2023	2024	2025
VIF: physique, dans le couple	Acc.	56	115	97	84	87	93	89	100	105	87	98	40
	Tent.	1	1		1				1			1	
	Total	57	116	97	85	87	93	89	101	105	87	99	40
VIF: physique, envers des descendants	Acc.	3	14	23	13	24	21	22	24	34	23	37	12
	Tent.		1		3		1	2		1	1	1	
	Total	3	15	23	16	24	22	24	24	35	24	38	12
VIF: physique, envers d'autres membres	Acc.	22	21	20	19	13	19	8	19	20	19	26	9
	Total	22	21	20	19	13	19	8	19	20	19	26	9
VIF: sexuelle, dans le couple	Acc.				1			1					
	Total				1			1					
VIF: sexuelle, envers des descendants	Acc.	2	2			2	3	2	2	2			
	Total	2	2			2	3	2	2	2			



PH Violence intrafamiliale (VIF)

		2000	2015	2016	2017	2018	2019	2020	2021	2022	2023	2024	2025
VIF: sexuelle, envers d'autres membres	Acc.		1		2						2		
	Total		1		2						2		
VIF: psychique, dans le couple	Acc.	43	44	31	30	38	51	69	39	56	55	53	22
	Total	43	44	31	30	38	51	69	39	56	55	53	22
VIF: psychique, envers des descendants	Acc.		3	7	11	3	3	7	5	4	5	6	5
	Total		3	7	11	3	3	7	5	4	5	6	5
VIF: psychique, envers d'autres membres	Acc.		5	7	7	3	8	5	4	5	3	2	
	Total		5	7	7	3	8	5	4	5	3	2	
VIF: économique, dans le couple	Acc.		2	2	4	5	6	3	3	4	2	1	2
	Tent.								1				
	Total		2	2	4	5	6	3	4	4	2	1	2
VIF: économique, envers des descendants	Acc.	3	1		1	2	2					1	
	Tent.	1											
	Total	4	1		1	2	2					1	
VIF: économique, envers d'autres membres	Acc.	28	7	6	6	3	7	5	2	4	2	4	
	Tent.	1											
	Total	29	7	6	6	3	7	5	2	4	2	4	

PH Hormones et dopage

		2000	2015	2016	2017	2018	2019	2020	2021	2022	2023	2024	2025
Dopage humain	Acc.		2	4	1		2		3				
	Total		2	4	1		2		3				
Engraissement illégal	Acc.				1								
	Total				1								



PH Drogues

		2000	2015	2016	2017	2018	2019	2020	2021	2022	2023	2024	2025
Vente de cocaïne	Acc.		3	11	9	6	4	12	7	12	7	10	4
	Total		3	11	9	6	4	12	7	12	7	10	4
Import-export de cocaïne	Acc.				1	1							
	Total				1	1							
Vente de drogues synthétiques	Acc.					3	2	1		1	1	5	
	Total					3	2	1		1	1	5	
Production de cannabis (culture)	Acc.		1	4	2	2	3	2	1	2	2		1
	Total		1	4	2	2	3	2	1	2	2		1
Import-export de cannabis en grande quantité	Acc.						1	1					
	Total						1	1					
Vente de cannabis en grande quantité	Acc.			1	1	2		3	2	1	1	4	
	Total			1	1	2		3	2	1	1	4	
Import-export d'héroïne	Acc.				1								
	Total				1								
Vente-traffic d'héroïne	Acc.		3	3	4	2	2	2	3	3	3	4	
	Total		3	3	4	2	2	2	3	3	3	4	

PH Trafic d'armes

		2000	2015	2016	2017	2018	2019	2020	2021	2022	2023	2024	2025
Commerce et production d'arme à feu et mun.	Acc.									1	2		
	Total									1	2		
Commerce et production d'arme non à feu	Acc.					1							
	Total					1							



PH Traite des êtres humains

		2000	2015	2016	2017	2018	2019	2020	2021	2022	2023	2024	2025
TEH - exploitation économique	Acc.				1				1		1		
	Total				1				1		1		
TEH - exploitation sexuelle	Acc.			2		1	1	2	3		1	2	2
	Tent.									1			
	Total			2		1	1	2	3	1	1	2	2

PH Violence dans l'espace public

		2000	2015	2016	2017	2018	2019	2020	2021	2022	2023	2024	2025
Violence physique (transport public)	Acc.	5	5	5	6	8	11	6	7	6	5	6	
	Total	5	5	5	6	8	11	6	7	6	5	6	
Violence physique (voie publique)	Acc.	85	131	112	100	122	98	90	112	108	107	127	59
	Tent.	5	2	2	1	4	3	2	2	2	3	4	2
	Total	90	133	114	101	126	101	92	114	110	110	131	61
Violence physique (autre endroit public)	Acc.	8	8	9	7	3	11	10	6	3	10	14	3
	Tent.	1			1						1		
	Total	9	8	9	8	3	11	10	6	3	11	14	3
Violence physique (endroit accessible au public)	Acc.	31	40	35	31	38	37	25	17	33	42	45	17
	Tent.		3		2				1				1
	Total	31	43	35	33	38	37	25	18	33	42	45	18
Violence sexuelle (transport public)	Acc.		1	1			2		1	1			1
	Tent.			1									
	Total		1	2			2		1	1			1
Violence sexuelle (voie publique)	Acc.	4	6	6	2	2	6	5	6	4	6	9	1
	Total	4	6	6	2	2	6	5	6	4	6	9	1
Violence sexuelle (autre endroit public)	Acc.	1	1	2	4		1	5	4	2	4	4	4
	Total	1	1	2	4		1	5	4	2	4	4	4
Violence sexuelle (endroit accessible au public)	Acc.	3		1	5	3	7	3	2	5	5	8	3
	Total	3		1	5	3	7	3	2	5	5	8	3



PH Violence dans l'espace public

		2000	2015	2016	2017	2018	2019	2020	2021	2022	2023	2024	2025
Violence psychique (transport public)	Acc.	5	2	7	4	7	9	4	5	7	4	5	1
	Total	5	2	7	4	7	9	4	5	7	4	5	1
Violence psychique (voie publique)	Acc.	67	88	62	66	74	78	75	89	85	80	70	41
	Tent.	1											
Total	68	88	62	66	74	78	75	89	85	80	70	41	
Violence psychique (autre endroit public)	Acc.	1	9	9	3	1	5	6	4	4	5	6	2
	Tent.						1						
Total	1	9	9	3	1	6	6	4	4	5	6	2	
Violence psychique (endroit accessible au public)	Acc.	30	47	36	49	28	28	21	29	22	35	36	20
	Tent.		1										
Total	30	48	36	49	28	28	21	29	22	35	36	20	
Vol à main armée (transport public)	Acc.	1											
	Total	1											
Vol à main armée (voie publique)	Acc.	13	12	6	3	8	7	6	13	5	9	8	5
	Tent.	2	1	2	4	1		1		2	1		1
Total	15	13	8	7	9	7	7	7	13	7	10	8	6
Vol à main armée (autre endroit public)	Acc.						1	1	1	3	1	3	1
	Tent.				2								
Total				2	1	1	1	3	1	3	1	3	1
Vol à main armée (endroit accessible au public)	Acc.	15	13	9	7	16	6	4	5	4	2	3	4
	Tent.	1	1	2		3	2	3	2	2	3	1	2
Total	16	14	11	7	19	8	7	7	7	6	5	4	6
Vol avec violence sans arme (transport public)	Acc.	16	10	4	9	3	7	1	1	5	3	6	5
	Tent.	2	1	1		1		1	1		1		1
Total	18	11	5	9	4	7	2	2	2	5	4	6	6
Vol avec violence sans arme (voie publique)	Acc.	116	134	110	116	113	74	58	47	46	58	36	18
	Tent.	8	21	23	17	3	9	7	4	7	5	5	3
Total	124	155	133	133	116	83	65	51	53	53	63	41	21



PH Violence dans l'espace public

		2000	2015	2016	2017	2018	2019	2020	2021	2022	2023	2024	2025
Vol avec violence sans arme (autre endroit public)	Acc.	16	9	11	17	10	11	11	8	4	9	9	2
	Tent.	1	2	1	5	2	3		1			1	
	Total	17	11	12	22	12	14	11	9	4	9	10	2
Vol avec violence sans arme (endr. acces. au pub.)	Acc.	13	22	11	27	13	8	11	10	7	5	5	7
	Tent.	1	5	2	3	1	3	1	1	1	2	2	1
	Total	14	27	13	30	14	11	12	11	8	7	7	8

PH Autre

		2000	2015	2016	2017	2018	2019	2020	2021	2022	2023	2024	2025
Faux policiers	Acc.		1		1	1	2				1	1	
	Total		1		1	1	2				1	1	
Terrorisme, extrémisme et radicalisme	Acc.		1	4	1	2	2	4	2			3	1
	Total		1	4	1	2	2	4	2			3	1
Cyberharcèlement	Acc.	7	36	37	38	31	23	32	44	51	49	48	17
	Total	7	36	37	38	31	23	32	44	51	49	48	17
Fraude à l'identité	Acc.	12	50	41	35	52	40	58	56	39	26	47	12
	Tent.		2		1		2	2	1				1
	Total	12	52	41	36	52	42	60	57	39	26	47	13

STATISTIQUES POLICIERES DE CRIMINALITE

LIEU DE PERPETRATION: COMMUNE

Jette

***ANNEXE IV: FAITS ENREGISTRES
NON CRIMINELS***



Jette

Faits non criminels

Maladies / Décès / Disparition

	2000	2015	2016	2017	2018	2019	2020	2021	2022	2023	2024	2025
Suicide	23	15	15	25	14	14	19	11	17	28	11	10
Personne malade	1	53	58	62	78	96	65	78	71	90	92	31
Décès suspect	6	13	13	12	4	8	5	11	12	7	9	9
Décès naturel	12	3	2	2	5	6	4	7	7	4	7	3
Disparition (personne disparue)	37	50	41	39	44	36	30	29	32	24	46	19
Accident (sauf roulage)	3	3	3	11	4	4	7	3	7	4	7	3
Cadavre non identifié		1										
Sécurité des travailleurs (accident du travail)										1		
Personne amnésique										1		1
Non spécifié				1	2				1		1	2
Autres			1			1				1		
Total	82	138	133	152	151	165	130	139	147	160	173	78

Appels

	2000	2015	2016	2017	2018	2019	2020	2021	2022	2023	2024	2025
Appels				1	1	1		3	1			
Total				1	1	1		3	1			

Problèmes sociaux

	2000	2015	2016	2017	2018	2019	2020	2021	2022	2023	2024	2025
Différends familiaux	6	13	9	10	15	16	19	28	49	54	39	24
Différend (pas de coups)		3	5	6	7	7	7	9	8	14	5	5
Affaire civile		3	4	1	1			3	1			2
Protection de la jeunesse	30	40	40	36	28	41	27	32	24	45	29	26
Non spécifié											2	
Autres	2	4	3	5	3	3	5	8	8	10	14	8
Total	38	63	61	58	54	67	58	80	90	123	89	65



Catastrophes

	2000	2015	2016	2017	2018	2019	2020	2021	2022	2023	2024	2025
Fuite de gaz					1			1				
Catastrophe naturelle						1						
Dégâts tempête				2	1		1	1	3	5		
Problèmes causés par l'eau								1				
Dégâts eau												1
Autres		1	1	1	2	3	1		1		2	
Total		1	1	3	4	4	2	3	4	5	2	1

Ordre public

	2000	2015	2016	2017	2018	2019	2020	2021	2022	2023	2024	2025
Manifestation	1											
Troubles	1							1				
Autres							1	1				
Total	2						1	2				

Agissements suspects

	2000	2015	2016	2017	2018	2019	2020	2021	2022	2023	2024	2025
	6	11	15	13	9	3	1	3	1	2	1	
Total	6	11	15	13	9	3	1	3	1	2	1	

Objets trouvés

	2000	2015	2016	2017	2018	2019	2020	2021	2022	2023	2024	2025
	3	5	3	1	2		3	3	2	2	2	2
Total	3	5	3	1	2		3	3	2	2	2	2

Objets perdus

	2000	2015	2016	2017	2018	2019	2020	2021	2022	2023	2024	2025
	42	1.677	1.869	1.876	1.435	871	739	725	721	844	693	356
Total	42	1.677	1.869	1.876	1.435	871	739	725	721	844	693	356



Autres non-infractions

	2000	2015	2016	2017	2018	2019	2020	2021	2022	2023	2024	2025
Ordonnance de capture		1	4	1	1			1		1		
Non-respect des conditions	1	1	1	3	2	3	7	8	2	3	3	9
Procès-verbal d'information	28	35	38	30	19	16	10	12	14	22	16	11
Notification		458	397	350	372	500	339	390	433	333	296	138
Comportement lié à une radicalisation violente								1			1	
Demande signalement surveillance électronique								15	18	29	60	11
Fonction de contrôle armes				1	1	2	5	7	9	7	7	2
Non spécifié		1			1							
Autres non infractions	8											
Total	37	496	440	385	396	521	361	434	476	395	383	171