

STATISTIQUES POLICIERES DE CRIMINALITE

LIEU DE PERPETRATION: COMMUNE

Ixelles

2000 - 1er Semestre 2025

Police fédérale - DGRIDRIIBIPOL

STATISTIQUES POLICIERES DE CRIMINALITE

LIEU DE PERPETRATION: COMMUNE

Ixelles

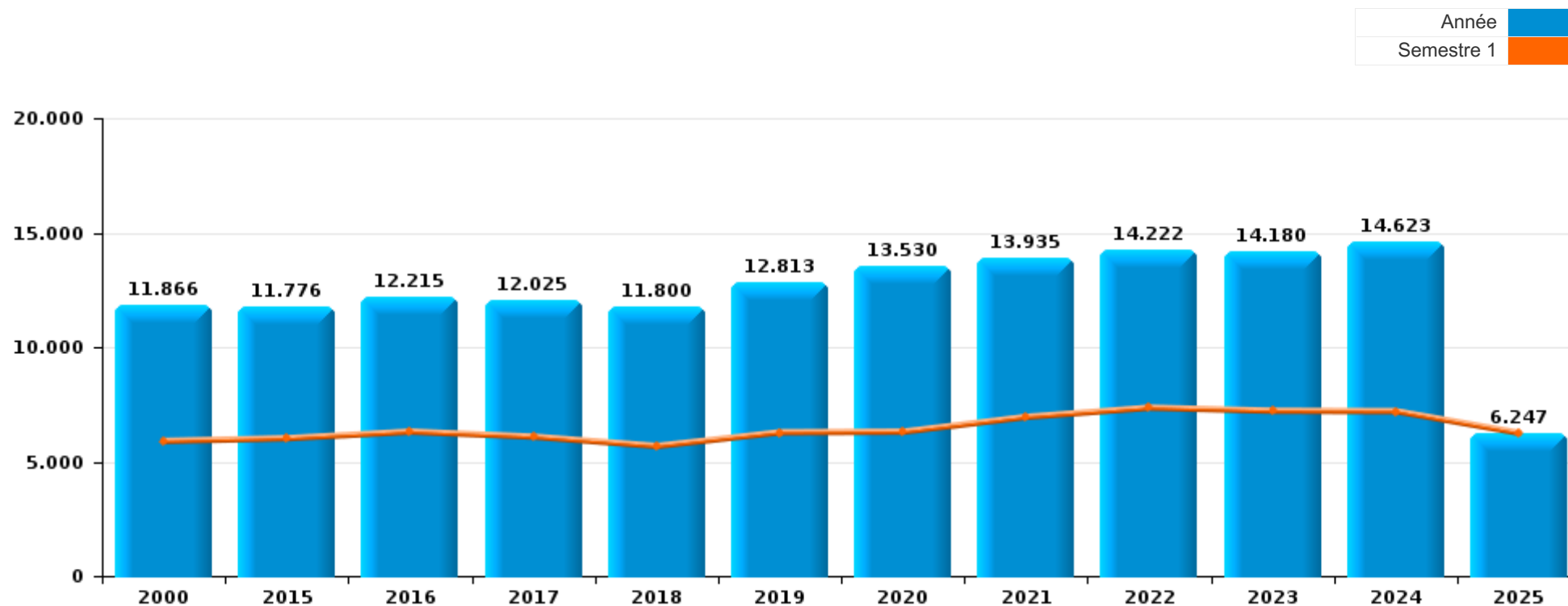
PARTIE I : INFRACTIONS JUDICIAIRES

CRIMINALITE ENREGISTREE COMMISE AU NIVEAU DE LA COMMUNE



Ixelles

	2000	2015	2016	2017	2018	2019	2020	2021	2022	2023	2024	2025
Nombre total des délits	11.866	11.776	12.215	12.025	11.800	12.813	13.530	13.935	14.222	14.180	14.623	6.247



FPF/DGR/DRI/BIPOL - Statistiques policières de criminalité (date de clôture: 31/10/2025)

Les données pour les années 2001 jusqu'à 2014 ne sont plus publiées mais restent disponibles sur demande auprès du service BIPOL.

Les données pour 2025 ne concernent que le 1er semestre.



Ixelles

	2000	2015	2016	2017	2018	2019	2020	2021	2022	2023	2024	2025
Vol et extorsion	7.109	5.421	5.522	5.532	5.966	6.620	4.779	6.329	7.078	7.190	7.765	2.910
Dégradation de la propriété	896	932	915	806	796	829	804	857	925	962	808	403
Infr. contre l'intégrité physique	753	877	808	765	846	822	761	867	1.027	1.020	925	458
Fraude	768	506	499	532	519	587	731	871	932	959	962	436
Drogues	293	704	1.056	1.094	735	685	800	522	573	494	513	367
Infr. contre autres valeurs morales et sentiments	167	637	713	614	522	509	552	574	733	618	645	281
Criminalité informatique		304	405	340	409	522	494	631	854	943	917	407
Législation sur les étrangers	155	290	315	310	284	430	494	562	437	455	428	156
Infr. contre la sécurité publique	360	425	357	307	324	329	294	345	408	359	365	173
Santé publique	2	10	14	15	3	6	2.564	1.261	74	9	6	8
Infr. contre la foi publique	281	356	404	390	239	222	194	211	201	163	188	89
Registre de population	200	193	219	399	306	289	230	151	100	123	132	66
Ivresse et alcool	159	242	202	149	129	188	151	152	204	179	182	72
Infr. contre les mœurs	74	105	102	100	134	131	125	163	148	164	169	66
Armes et explosifs	79	117	110	118	88	98	78	88	105	119	125	69
Protection de la personne	26	138	130	120	112	159	119	47	46	57	48	18
Protection de la jeunesse	49	89	77	54	65	66	65	67	73	89	182	111
Infr. contre l'autorité publique	157	115	76	70	45	46	86	61	47	33	30	33
Code pénal social	3	51	41	77	63	56	41	33	51	63	84	43
Infr. relative au statut juridique de l'enfant	15	54	58	62	48	51	28	44	67	61	50	22
Infr. contre la famille	89	47	46	33	35	22	12	22	26	13	10	8
Infr. contre la liberté individuelle	13	29	23	17	32	23	20	23	35	21	14	10
Carte d'identité	48	31	39	21	17	26	33	10	17	3	9	3
Législation économique	3	29	20	23	23	39	29	11	11	14	12	2
Environnement	26	23	17	19	18	17	11	7	18	24	14	10
Autres lois spéciales	46	5	9	11	6	12	7	5	6	16	6	6
Travail	15	7	4	8	11	4	4	3	1	4	6	5
Protection des revenus publics	2	10	5	7	8	5	3	4		6	8	4
Contravention Code pénal	49	2	1		2	1						1
Traite des êtres humains		3		4	3	11	1	3	6	3	8	5
Marchand de sommeil		2	5	4	1	2	11	6	8	3	3	1
Exercice illégal de l'autorité publique	6	5	6	6	1	1	5		1	4	2	1
Sécurité privée	9	10	2	2	4	1			1	1	5	1
Pratiques commerciales	12	1	3	5		1	1		4	2	1	
Hormones et dopage		2	2	7	4	3		2	3			
Infr. contre la Sécurité de l'Etat	1	4	7	4			1			1		
Provocation crime ou délits							1	2	2	3		1
Autres infractions Code pénal			1		2		1	1		1	1	1
Exploitation de la mendicité			2							1		
Loi du football	1											
Sous-total	11.866	11.776	12.215	12.025	11.800	12.813	13.530	13.935	14.222	14.180	14.623	6.247
Contravention règlement policier local		731	1.924	1.216	722	697	918	708	799	776	1.237	351
Sous-total		731	1.924	1.216	722	697	918	708	799	776	1.237	351
Total	11.866	12.507	14.139	13.241	12.522	13.510	14.448	14.643	15.021	14.956	15.860	6.598

FPF/DGR/DR1/BIPOL - Statistiques policières de criminalité (date de clôture: 31/10/2025)

Les données pour les années 2001 jusqu'à 2014 ne sont plus publiées mais restent disponibles sur demande auprès du service BIPOL.

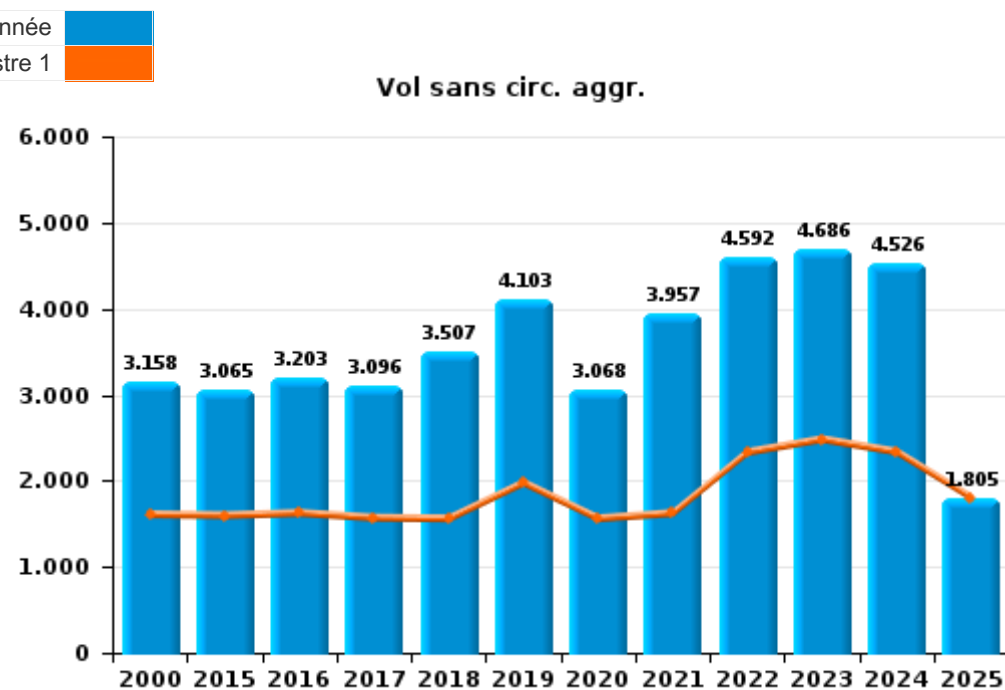
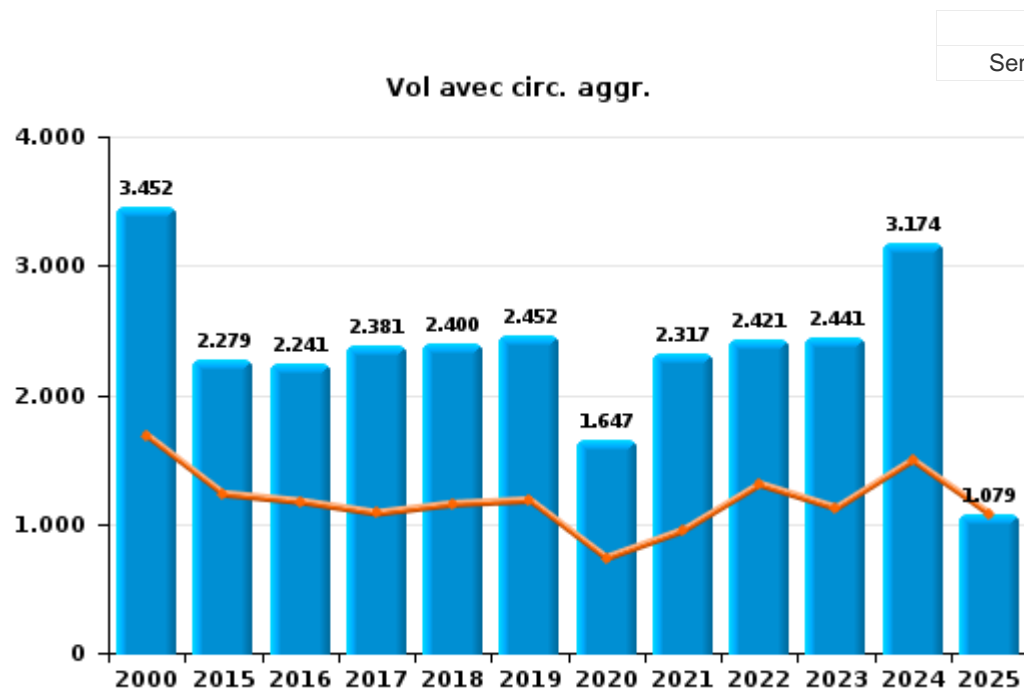
Les données pour 2025 ne concernent que le 1er semestre.



I.1. Catégorie des infractions : Vol et extorsion (top 5 des infractions au niveau national 2024)

Ixelles

	2000	2015	2016	2017	2018	2019	2020	2021	2022	2023	2024	2025
Vol sans circ. agr.	3.158	3.065	3.203	3.096	3.507	4.103	3.068	3.957	4.592	4.686	4.526	1.805
Vol avec circ. agr.	3.452	2.279	2.241	2.381	2.400	2.452	1.647	2.317	2.421	2.441	3.174	1.079
Extorsion	36	63	67	44	51	58	56	51	53	56	55	24
Vol non spécifié	463	14	10	11	8	7	8	4	11	7	10	2
Autres			1						1			
Total	7.109	5.421	5.522	5.532	5.966	6.620	4.779	6.329	7.078	7.190	7.765	2.910





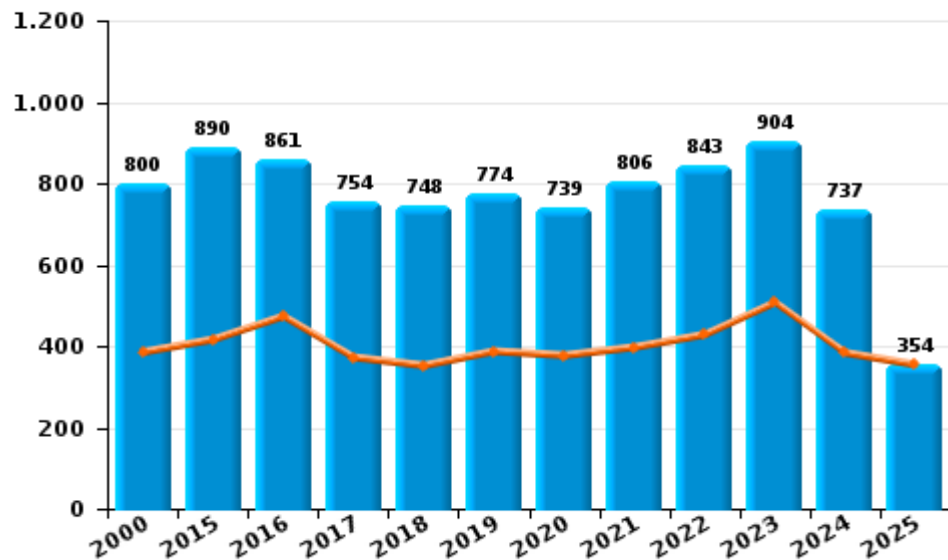
I.2. Catégorie des infractions : Dégradation de la propriété (top 5 des infractions au niveau national 2024)

Ixelles

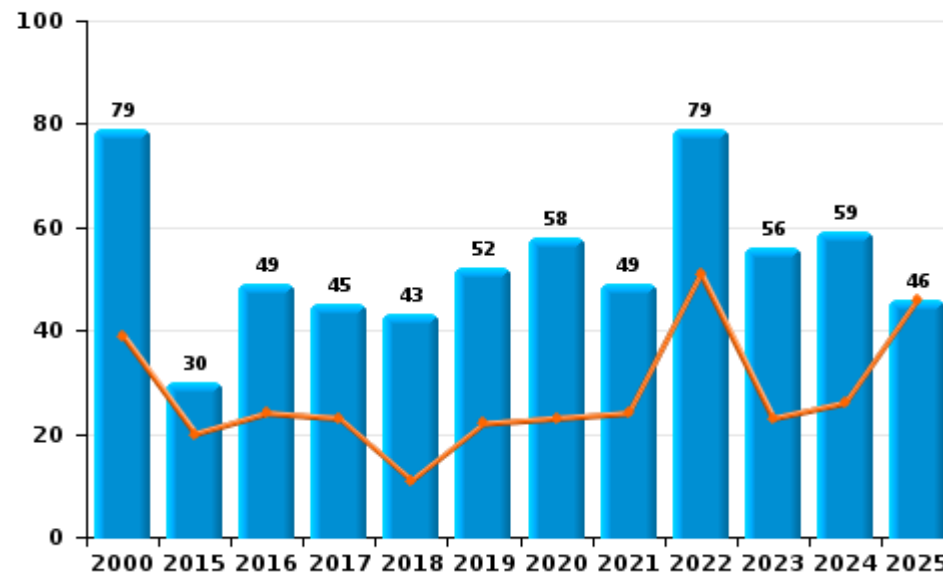
	2000	2015	2016	2017	2018	2019	2020	2021	2022	2023	2024	2025
Vandalisme	800	890	861	754	748	774	739	806	843	904	737	354
Incendie involontaire	43	21	33	23	24	33	27	30	39	29	38	32
Incendie volontaire	36	9	16	22	19	19	31	19	40	27	21	14
Destruction, dénaturation, dégradation	16	12	5	7	5	3	7	2	3	1	6	2
Destruction par explosion volontaire	1									1	6	1
Total	896	932	915	806	796	829	804	857	925	962	808	403

Année ■
Semestre 1 ■

Vandalisme



Incendie

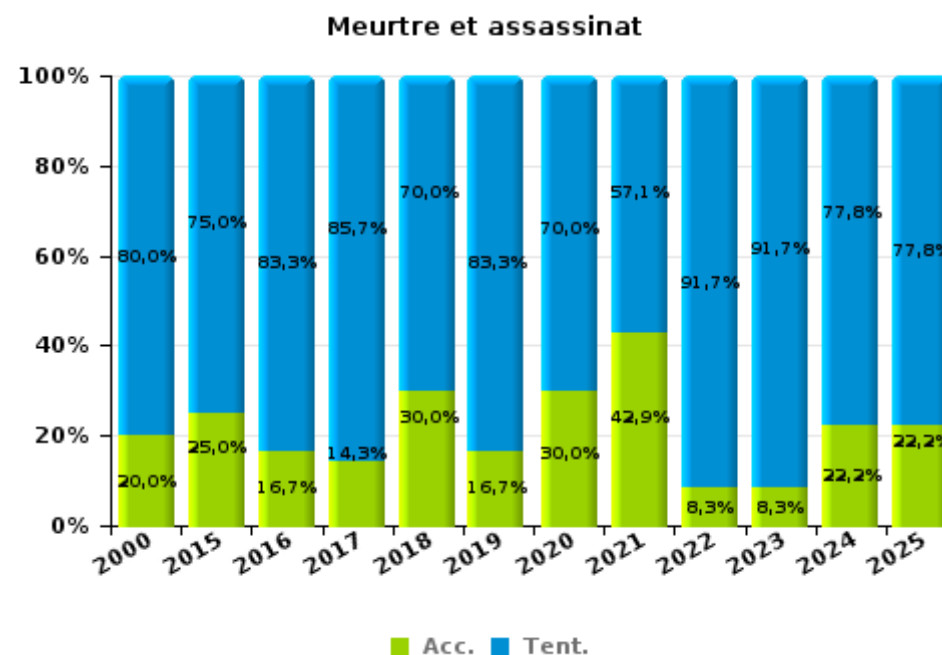
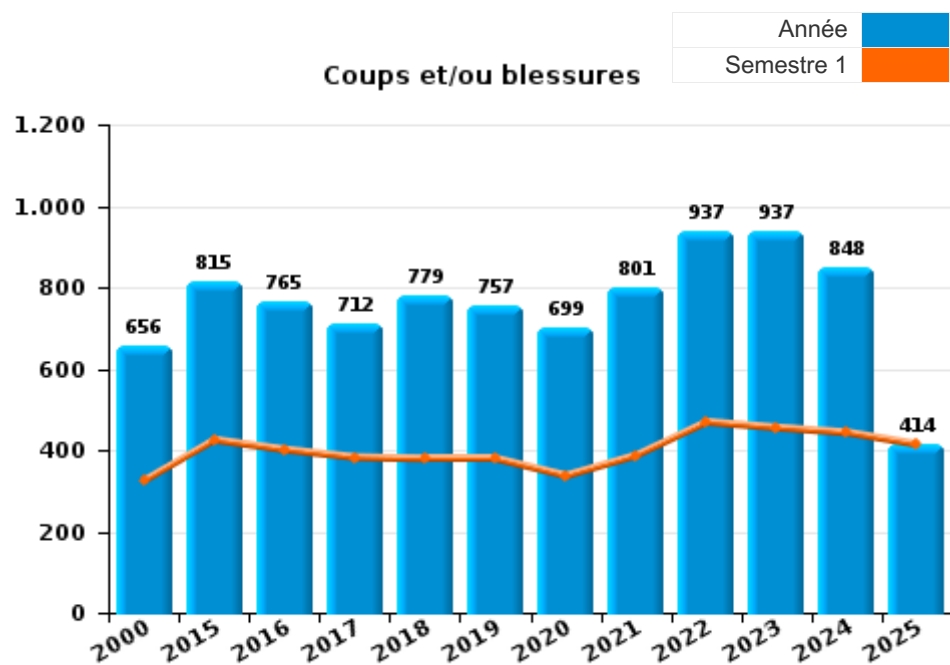




I.3. Catégorie des infractions : Infr. contre l'intégrité physique (top 5 des infractions au niveau national 2024)

Ixelles

	2000	2015	2016	2017	2018	2019	2020	2021	2022	2023	2024	2025
Coups et/ou blessures	656	815	765	712	779	757	699	801	937	937	848	414
Autres	87	54	37	46	57	59	52	59	78	71	68	35
Meurtre et assassinat	10	8	6	7	10	6	10	7	12	12	9	9
Total	753	877	808	765	846	822	761	867	1.027	1.020	925	458



FPF/DGR/DRI/BIPOL - Statistiques policières de criminalité (date de clôture: 31/10/2025)
 Les données pour les années 2001 jusqu'à 2014 ne sont plus publiées mais restent disponibles sur demande auprès du service BIPOL.
 Les données pour 2025 ne concernent que le 1er semestre.



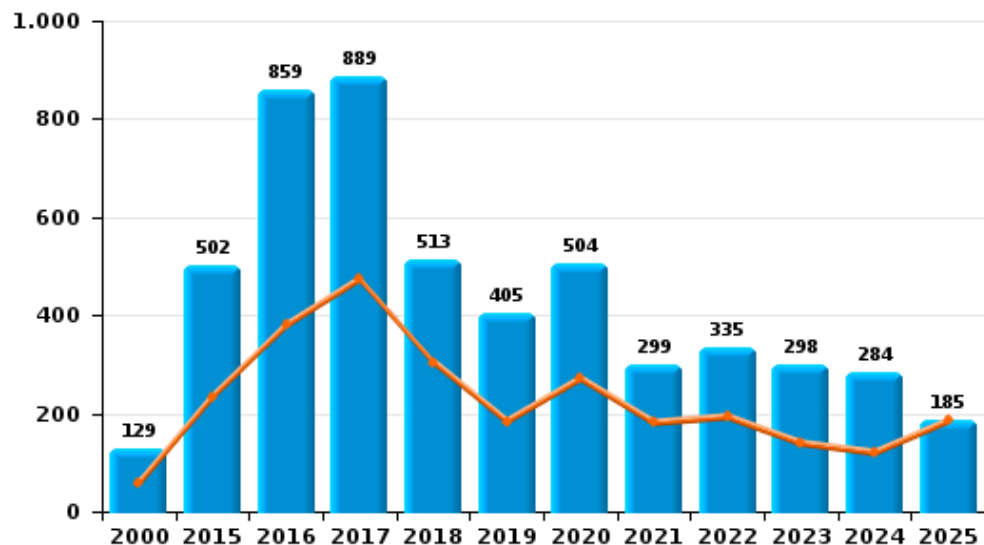
I.4. Catégorie des infractions : Drogues (top 5 des infractions au niveau national 2024)

Ixelles

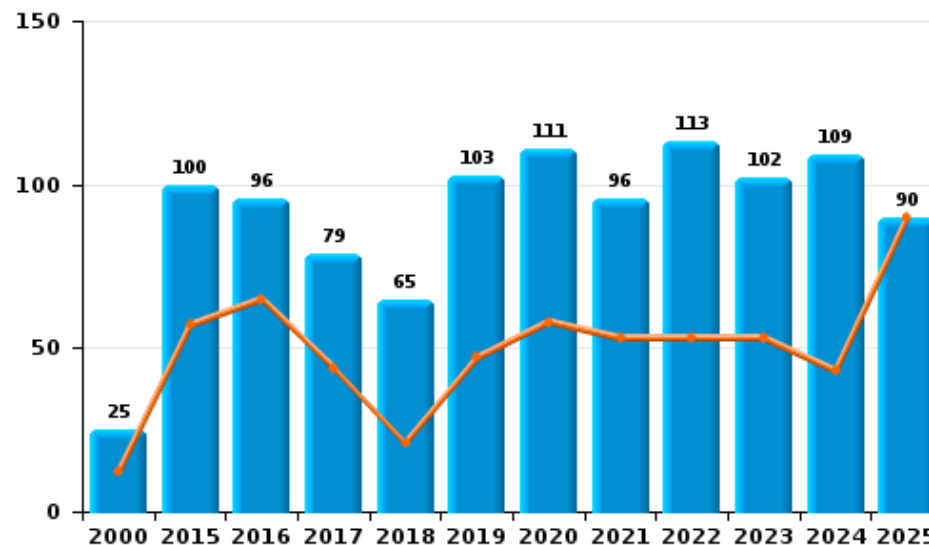
	2000	2015	2016	2017	2018	2019	2020	2021	2022	2023	2024	2025
Détention	129	502	859	889	513	405	504	299	335	298	284	185
Autres	2	58	73	99	125	136	162	113	108	89	104	78
Commerce	25	100	96	79	65	103	111	96	113	102	109	90
Usage	125	4	2	3	8	4	2	3	5	2	6	5
Importation et exportation	12	26	22	20	18	31	16	3	4	2	1	2
Fabrication		14	4	4	6	6	5	8	8	1	2	
Protoxyde d'azote (gaz hilarant)											7	7
Total	293	704	1.056	1.094	735	685	800	522	573	494	513	367



Détention



Commerce





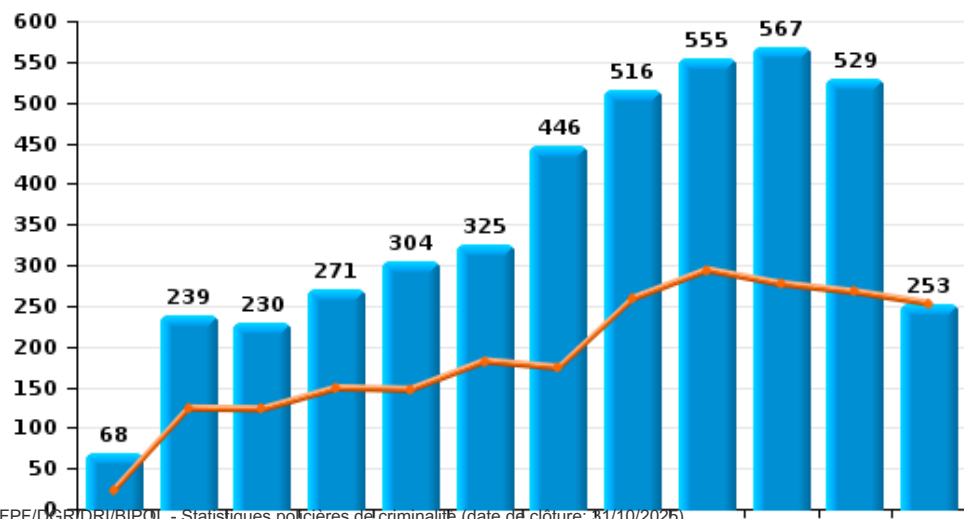
I.5. Catégorie des infractions : Fraude (top 5 des infractions au niveau national 2024)

Ixelles

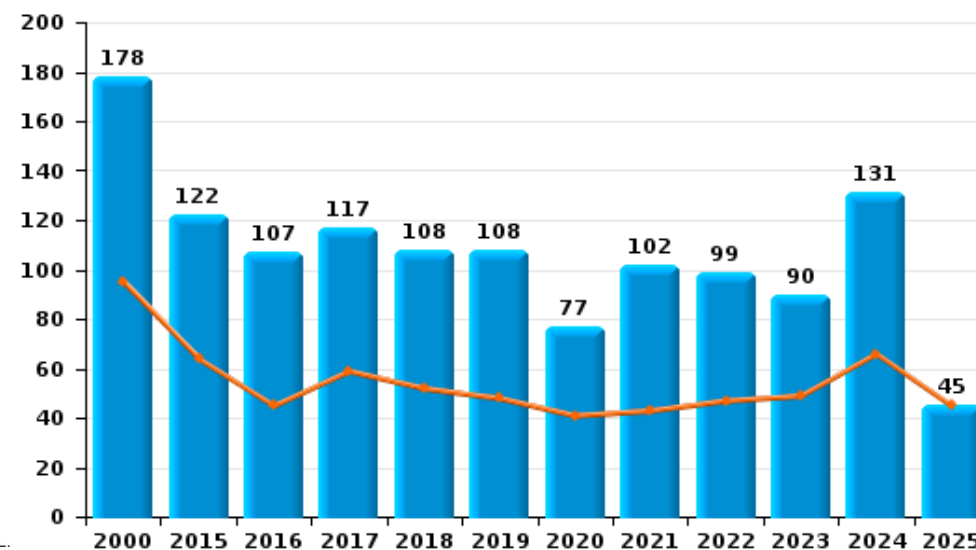
	2000	2015	2016	2017	2018	2019	2020	2021	2022	2023	2024	2025
Escoquerie	68	239	230	271	304	325	446	516	555	567	529	253
Détournement et destruction frauduleuse	398	39	61	39	43	63	78	122	138	152	145	78
Abus de confiance et infr. apparentées	178	122	107	117	108	108	77	102	99	90	131	45
Recel	46	46	55	48	29	37	77	87	87	83	68	27
Fraudes: Autres	56	29	20	15	13	28	34	33	33	37	66	26
Grivèlerie	21	24	24	25	16	19	16	7	17	25	18	7
Infr. liées à l'insolvabilité	1	7	2	17	6	7	3	4	3	5	4	
Compartiments cachés moyens de transport											1	
Total	768	506	499	532	519	587	731	871	932	959	962	436



Escoquerie



Abus de confiance et infr. apparentées



FPF/DGR/DRI/BIPOL - Statistiques policières de criminalité (date de clôture: 31/10/2025)
 Les données pour les années 2015 à 2024 sont issues de la base de données de la police fédérale. Les données pour 2025 ne concernent que le 1er semestre.

STATISTIQUES POLICIERES DE CRIMINALITE

LIEU DE PERPETRATION: COMMUNE

Ixelles

PARTIE II : FIGURES CRIMINELLES / PHENOMENES



Ixelles

FC Vol moyen de transport

	2000	2015	2016	2017	2018	2019	2020	2021	2022	2023	2024	2025
Vol de voiture	583	139	129	122	97	95	76	67	75	102	119	39
Vol de moto	38	21	29	40	20	33	27	36	45	26	24	9
Carjacking	13	6	8	9	3	3		3	4	3	2	1
Homejacking	1	1		1		1						
Vol dans les garages		7	3	3	3	2	3	1		7	2	
Vol de vélomoteur	42	21	18	25	20	26	20	30	28	25	23	3
Vol de vélo	79	245	375	377	477	661	575	697	696	682	785	242

FC Cambriolage

	2000	2015	2016	2017	2018	2019	2020	2021	2022	2023	2024	2025
Cambriolage dans habitation	580	760	573	570	726	692	473	716	772	759	683	262
Cambriolage ds entreprise ou commerce	340	248	205	253	256	230	182	211	261	237	258	104
Cambriolage ds service public ou bâtiment administ	108	56	40	41	32	40	35	22	43	34	17	9
Vol au bélier			1									
Cambriolage dans bâtiment (total)	1.027	1.060	818	864	1.013	961	688	949	1.075	1.027	958	375



FC Vol autre

	2000	2015	2016	2017	2018	2019	2020	2021	2022	2023	2024	2025
Vol à main armée	73	51	50	47	55	43	31	50	41	58	62	22
Vol avec violence sans arme	470	422	421	386	426	370	297	365	400	404	345	115
Vol dans ou sur un véhicule	2.173	1.060	1.205	1.302	1.187	1.215	875	1.297	1.235	1.248	2.108	658
Sacjacking dans une voiture		11	12	3	2	1	1	2	1	1	1	
Vol d'armes et explosifs	5	13	14	18	20	18	15	17	25	16	23	8
Steaming		2				1						
Arrachage de sac à main	121	14	17	15	10	12	10	13	23	13	8	
Vol à l'arraché	191	117	102	94	98	142	105	153	151	169	133	48
Vol à la tire	578	796	908	756	1.031	1.406	976	1.244	1.553	1.625	1.553	687
Vol à l'étalage	246	313	295	274	285	242	228	327	376	382	398	129
Vol par ruse	31	172	141	137	155	171	96	123	132	106	55	26
Vol de métaux		4	2		3	3		1	5	4	4	1
Vol sur les chantiers	31	17	29	25	27	27	16	13	19	15	28	9
Home-invasion		7	5	5	5	3	2	6	2	2	1	1
Vol d'animaux	1	3	3	1	1	2	4		4	1		1
Vol de cargaison		2	4	2	4	2	2	1		2	5	1

Criminalité ICT

	2000	2015	2016	2017	2018	2019	2020	2021	2022	2023	2024	2025
Fraude de cartes de paiements		151	221	203	255	312	278	360	421	385	357	142
Phishing		7		9	4	4	10	8	10	10	24	7
Ransomware				3	1			2		2		1
Shouldersurfing		42	100	67	70	99	24	9	12	10	6	1
Skimming		10	36	26	12	6	7	9	12	4	4	4



FC Autre

	2000	2015	2016	2017	2018	2019	2020	2021	2022	2023	2024	2025
Violence contre les métiers d'intérêt général	9	44	29	31	19	21	27	27	35	21	18	15
Viol collectif		1	2		4	4	2	3		1	1	
Graffiti	1	160	172	107	82	55	133	59	75	106	79	42
Dégradation de voiture	43	412	391	360	377	419	306	381	380	387	301	183
Rixe au couteau	1	4	6	5	7	4	7	11	7	8	5	

PH Violence intrafamiliale (VIF)

	2000	2015	2016	2017	2018	2019	2020	2021	2022	2023	2024	2025
VIF: physique, dans le couple	104	193	191	132	182	174	189	205	233	192	193	67
VIF: physique, envers des descendants	16	21	17	25	23	15	23	31	36	45	28	23
VIF: physique, envers d'autres membres	66	29	14	32	30	32	29	23	22	40	34	22

VIF: sexuelle, dans le couple		1	1			1	1	1	1	4	1	1
VIF: sexuelle, envers des descendants		2	5	4	1	1	4	1				
VIF: sexuelle, envers d'autres membres			1									1

VIF: psychique, dans le couple	69	102	100	99	85	74	43	76	102	87	68	40
VIF: psychique, envers des descendants		1	1	1	2	5	2	3	5	7	3	1
VIF: psychique, envers d'autres membres	1	6	1	6	5	4	5	6	5	9	3	2

VIF: économique, dans le couple		4	6	5	6	5	6	15	6	7	6	6
VIF: économique, envers des descendants			1					2		1		
VIF: économique, envers d'autres membres	43	14	22	13	13	12	12	7	11	6	7	5

PH Hormones et dopage

	2000	2015	2016	2017	2018	2019	2020	2021	2022	2023	2024	2025
Dopage humain		2	4	8	4	4		4	2		1	1
Engraissement illégal		1	1	1	1		1		2			



PH Drogues

	2000	2015	2016	2017	2018	2019	2020	2021	2022	2023	2024	2025
Vente de cocaïne		12	27	17	24	26	21	23	39	33	37	30
Import-export de cocaïne		1	1			1					1	
Production de drogues synthétiques							1					
Import-export de drogues synthétiques					1		1					1
Vente de drogues synthétiques		1	5		5	4	5	5	8	4	10	4
Production de cannabis (culture)		5	3	3	1	5	4	5	2	1	2	
Vente de cannabis en grande quantité			1	1	1	1		3	1	3	3	2
Vente-traffic d héroïne		3	3	4	1	6	9	10	5	3	2	4

PH Trafic d'armes

	2000	2015	2016	2017	2018	2019	2020	2021	2022	2023	2024	2025
Commerce et production d'arme à feu et mun.	1	1				1	2	3		4	3	3
Commerce et production d'arme non à feu			1			1						

PH Traite des êtres humains

	2000	2015	2016	2017	2018	2019	2020	2021	2022	2023	2024	2025
TEH - exploitation économique	1	1		2	2	5		2	2		1	
TEH - exploitation sexuelle	4	3	1	4	1	7	1	3	5	9	13	4



PH Violence dans l'espace public

	2000	2015	2016	2017	2018	2019	2020	2021	2022	2023	2024	2025
Violence physique (transport public)	18	16	19	22	14	15	19	18	29	25	26	13
Violence physique (voie publique)	291	372	360	339	342	341	322	329	415	420	384	204
Violence physique (autre endroit public)	16	17	5	10	7	7	11	5	7	6	6	2
Violence physique (endroit accessible au public)	117	148	126	131	127	138	102	100	140	142	156	59
Violence sexuelle (transport public)	1	2	7	3	2	4	9	9	10	9	12	4
Violence sexuelle (voie publique)	13	26	22	13	20	28	19	29	21	24	30	10
Violence sexuelle (autre endroit public)	1	1		4	4	2	1	1	1	2	2	
Violence sexuelle (endroit accessible au public)	7	5	14	15	18	23	13	23	23	27	29	8
Violence psychique (transport public)	35	24	15	17	19	20	17	16	23	15	16	15
Violence psychique (voie publique)	214	230	217	225	188	176	188	171	236	209	236	108
Violence psychique (autre endroit public)	32	41	22	20	15	13	21	8	10	8	6	1
Violence psychique (endroit accessible au public)	109	120	125	116	112	118	76	91	103	111	124	44
Vol à main armée (transport public)	3		2	1	2			3	2	4	3	2
Vol à main armée (voie publique)	30	23	26	15	21	22	11	21	21	34	38	14
Vol à main armée (autre endroit public)	1	2		5	1		1				1	1
Vol à main armée (endroit accessible au public)	29	16	16	13	25	14	13	15	9	8	16	4
Vol avec violence sans arme (transport public)	22	23	11	11	11	19	20	25	27	44	33	9
Vol avec violence sans arme (voie publique)	307	267	258	242	215	229	150	249	202	231	205	70
Vol avec violence sans arme (autre endroit public)	3	6	6	2	7	4	4	5	5	5	4	1
Vol avec violence sans arme (endr. acces. au pub.)	70	59	49	68	72	56	46	42	71	69	59	20

PH Autre

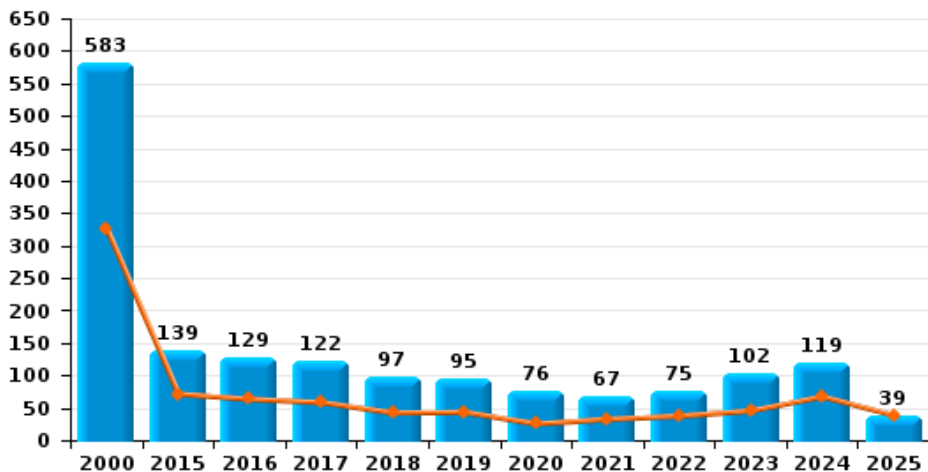
	2000	2015	2016	2017	2018	2019	2020	2021	2022	2023	2024	2025
Faux policiers		9	3		1	3	1		6	5	4	4
Terrorisme, extrémisme et radicalisme		16	12	11	8	3	4	7	4	6	6	7
Cyberharcèlement	51	123	127	119	135	134	115	124	129	90	105	57
Fraude à l'identité	79	137	188	190	161	134	164	180	182	122	125	49



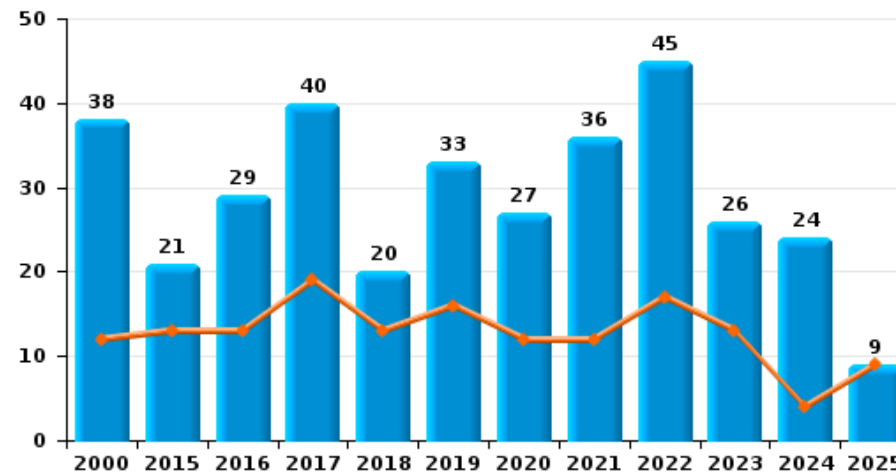
Ixelles

Année	■
Semestre 1	■

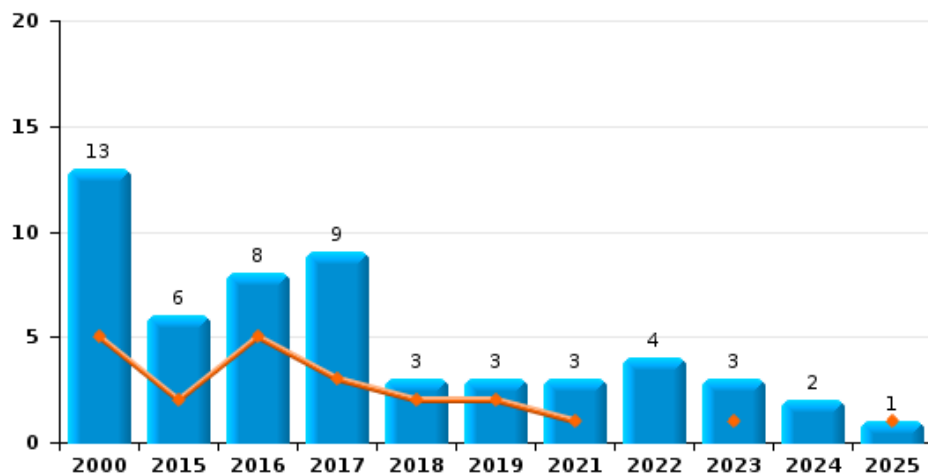
Vol de voiture



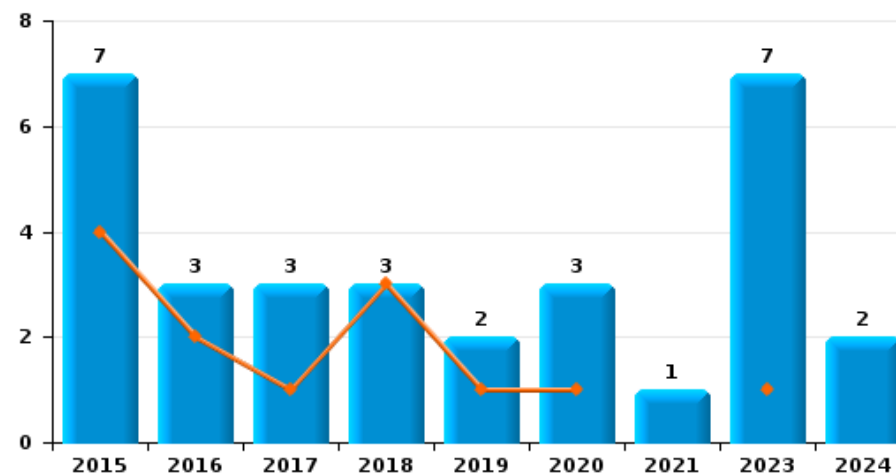
Vol de moto



Carjacking



Vol dans les garages

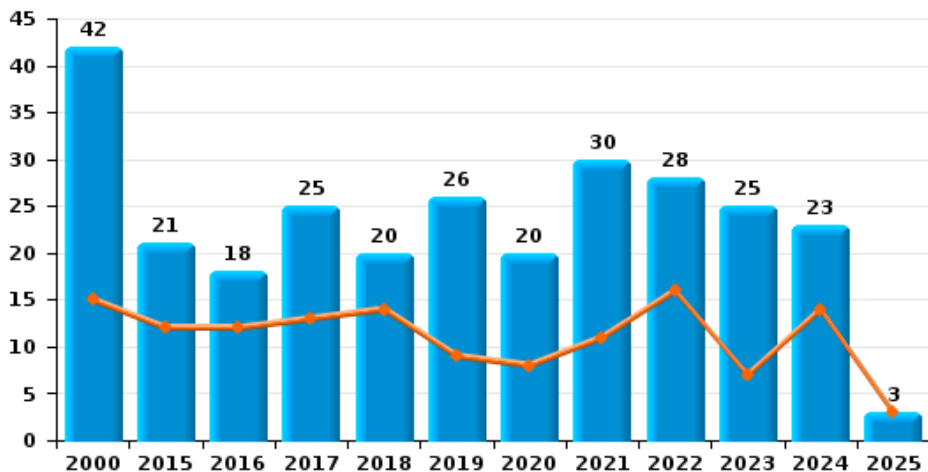




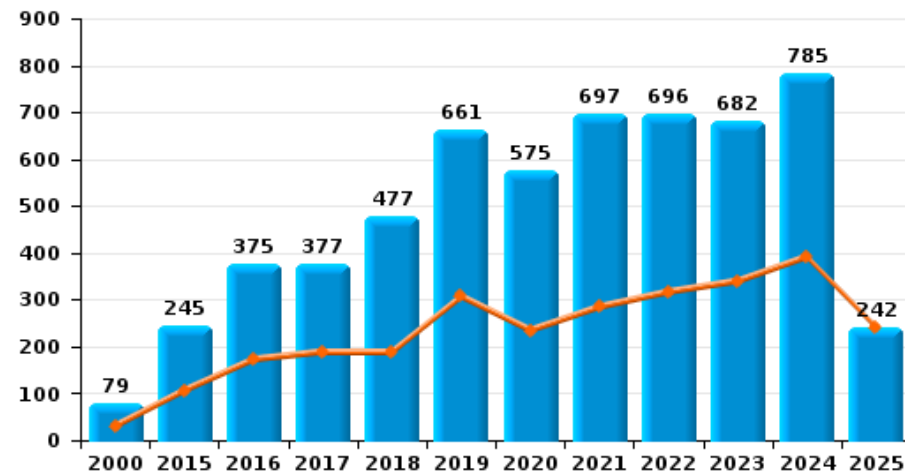
Ixelles

Année	■
Semestre 1	■

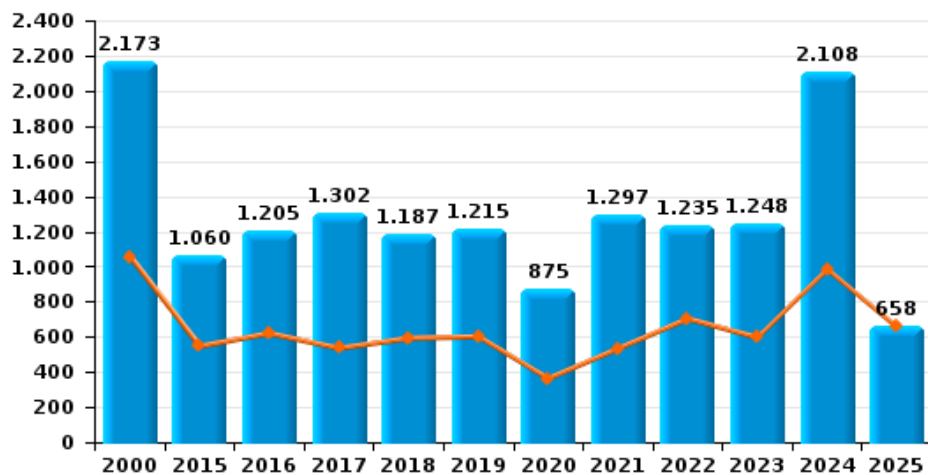
Vol de vélomoteur



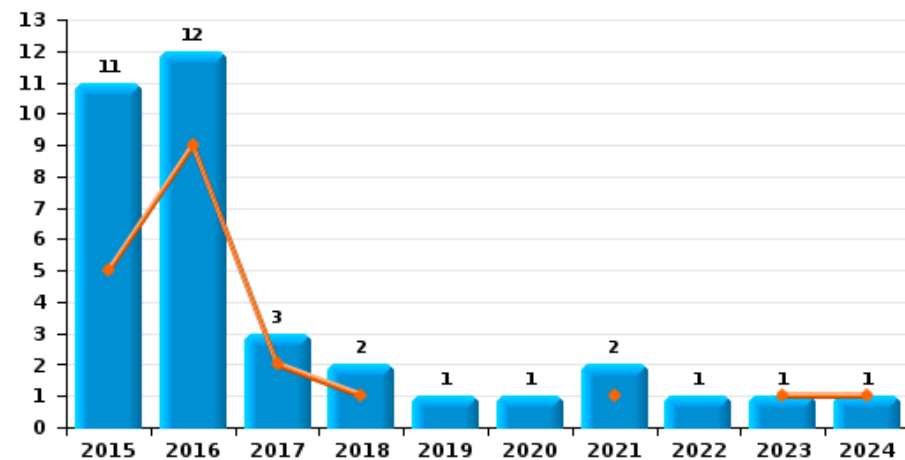
Vol de vélo



Vol dans ou sur un véhicule



Sacjacking dans une voiture

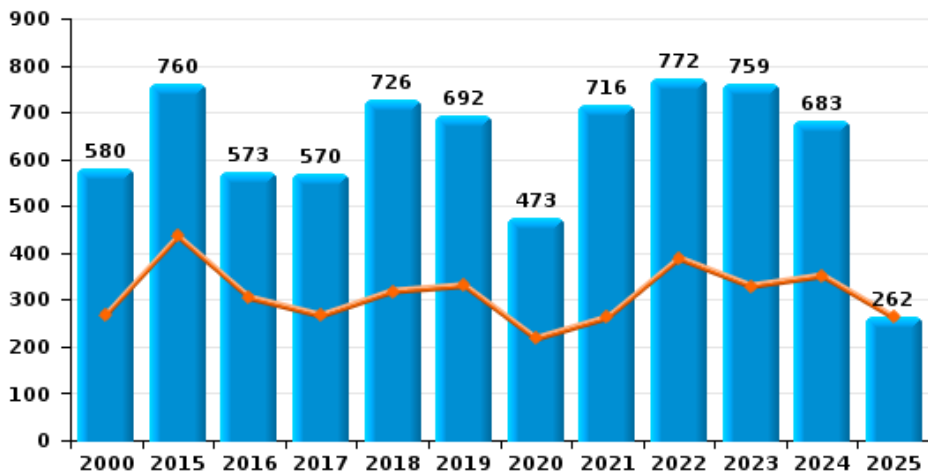




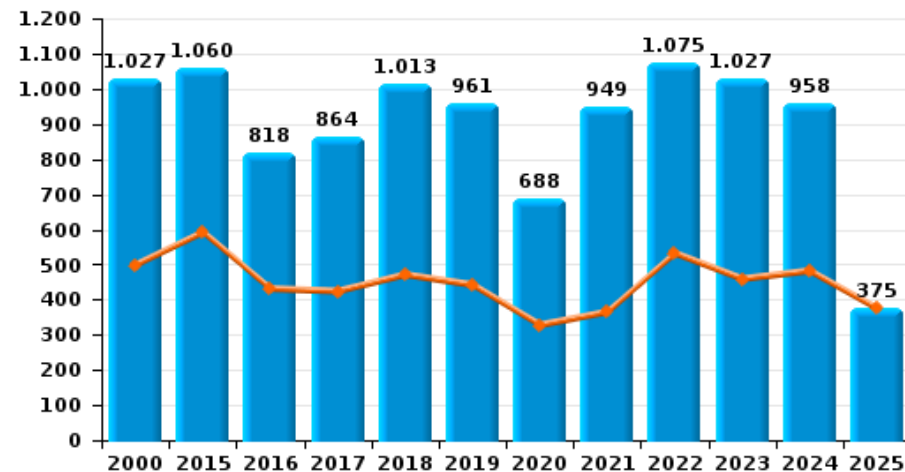
Ixelles



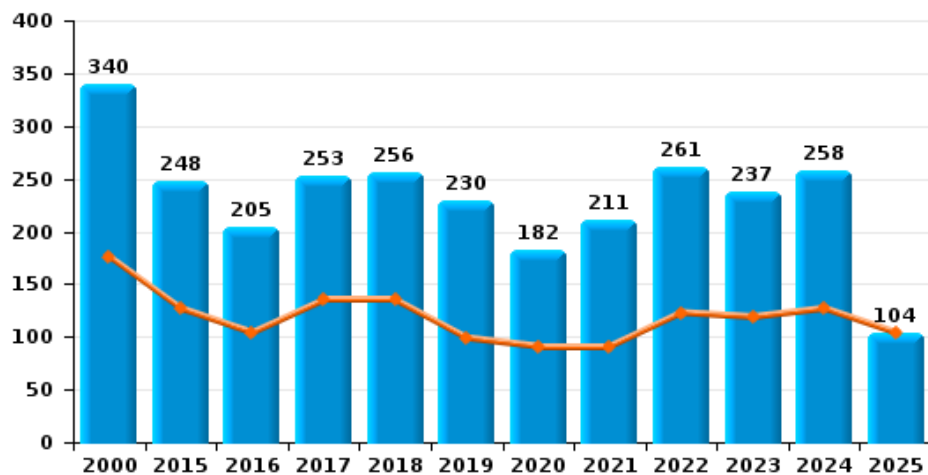
Cambrilage dans habitation



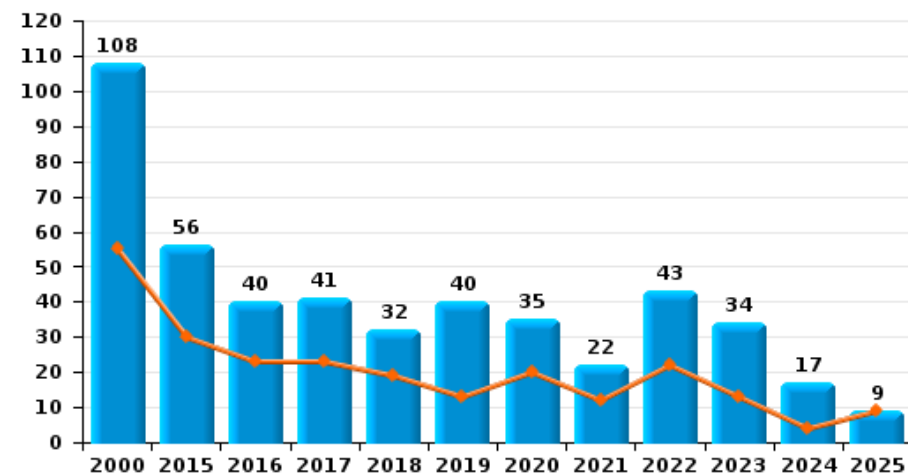
Cambrilage dans bâtiment (total)



Cambrilage ds entreprise ou commerce



Cambrilage ds service public ou bâtiment administratif

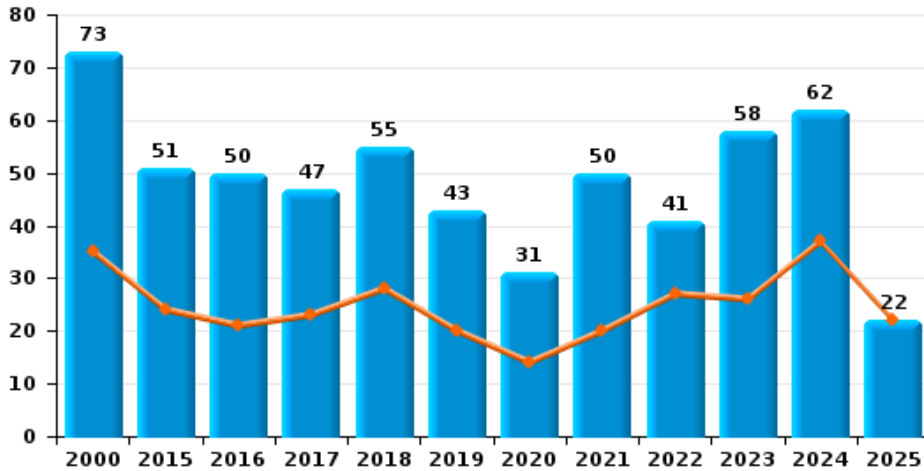




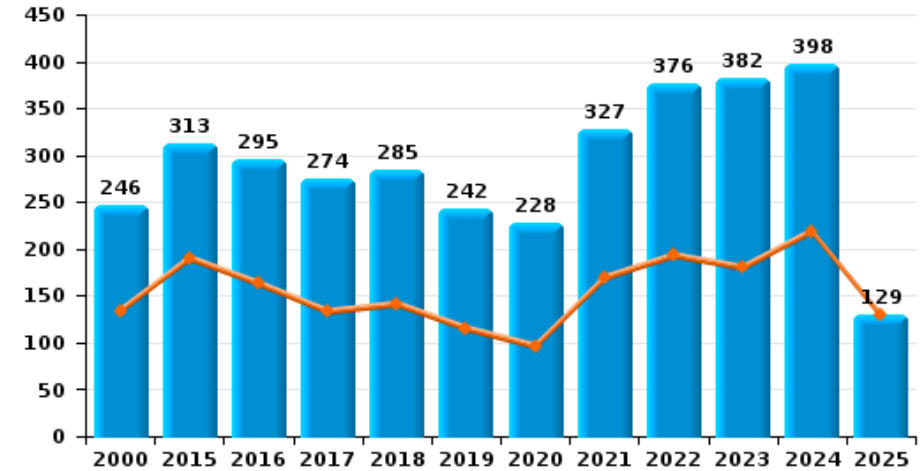
Ixelles

Année ■
Semestre 1 ■

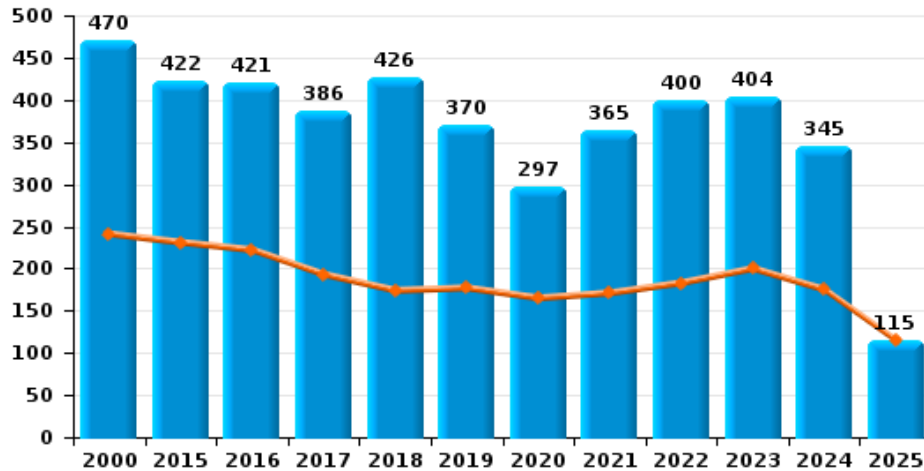
Vol à main armée



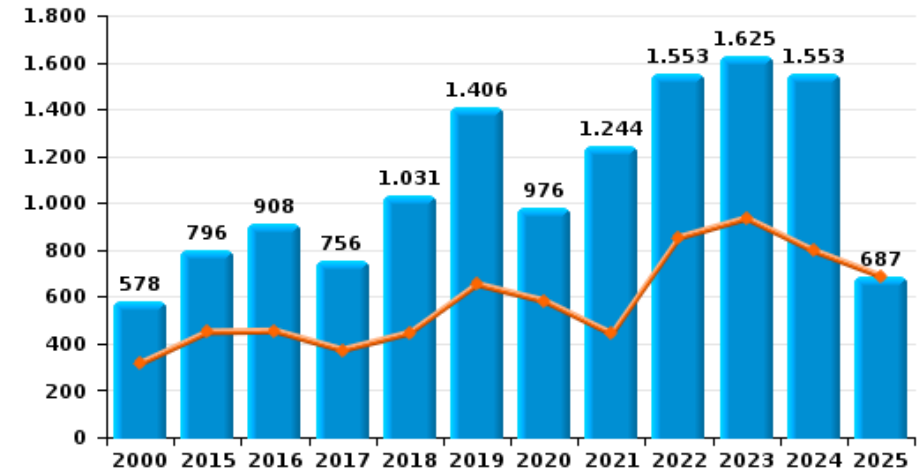
Vol à l'étalage



Vol avec violence sans arme



Vol à la tire

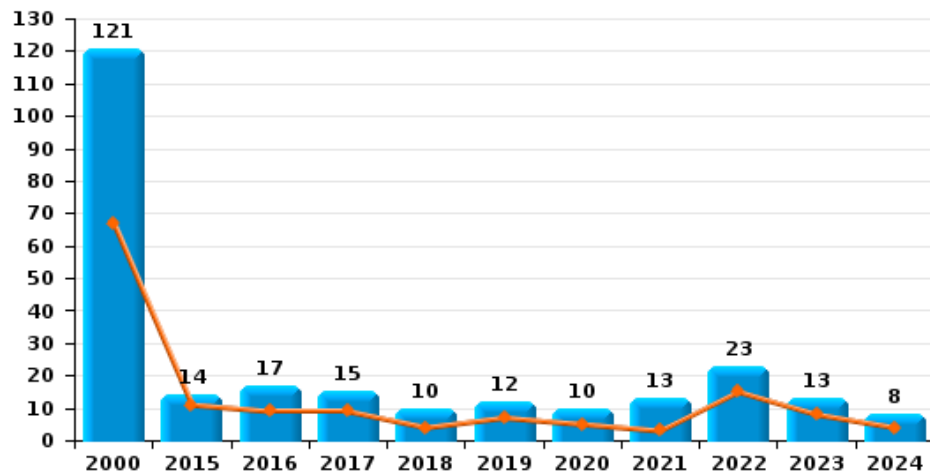




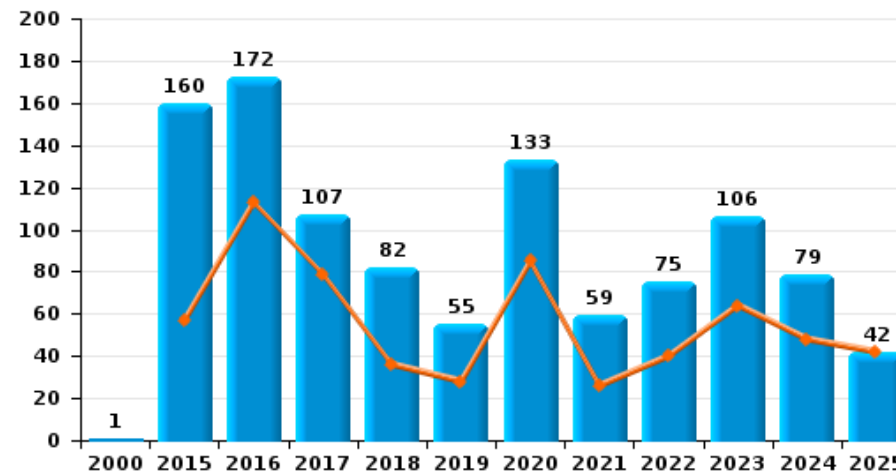
Ixelles



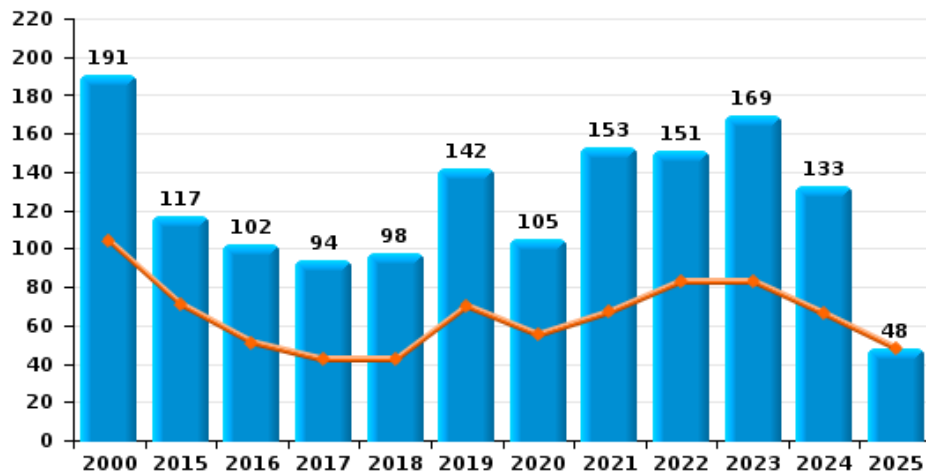
Arrachage de sac à main



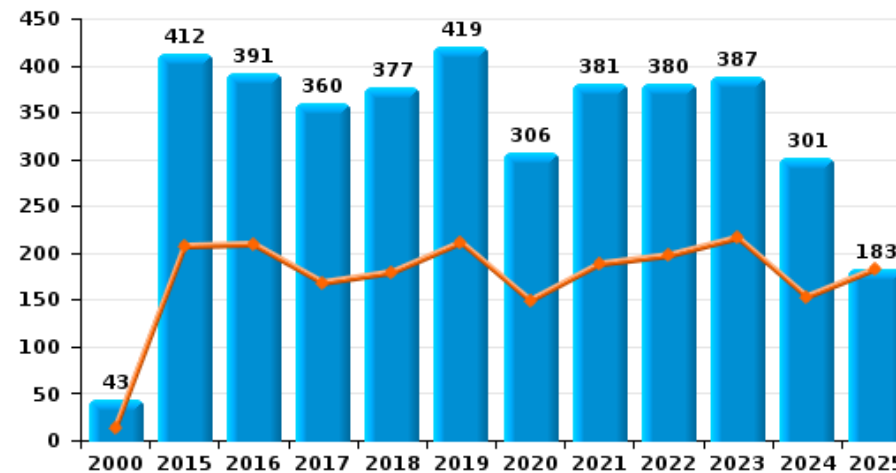
Graffiti



Vol à l'arraché



Dégradation de voiture





Ixelles

FC Vol moyen de transport

		2000	2015	2016	2017	2018	2019	2020	2021	2022	2023	2024	2025
Vol de voiture	Trim 1	173	45	35	28	25	25	17	21	15	21	27	11
	Trim 2	154	27	29	31	18	19	9	12	23	25	41	28
	Trim 3	130	23	24	29	24	22	20	21	16	34	28	
	Trim 4	126	44	41	34	30	29	30	13	21	22	23	
	Total	583	139	129	122	97	95	76	67	75	102	119	39
Vol de moto	Trim 1	4	3	6	8	6	8	5	5	6	1	2	5
	Trim 2	8	10	7	11	7	8	7	7	11	12	2	4
	Trim 3	9	5	10	12	4	9	10	10	10	5	16	
	Trim 4	17	3	6	9	3	8	5	14	18	8	4	
	Total	38	21	29	40	20	33	27	36	45	26	24	9
Carjacking	Trim 1	3	1	3	1	1	1		1		1		1
	Trim 2	2	1	2	2	1	1						
	Trim 3	2	2	3	2	1	1			4	2	2	
	Trim 4	6	2		4				2				
	Total	13	6	8	9	3	3		3	4	3	2	1
Homejacking	Trim 1	1					1						
	Trim 4		1		1								
	Total	1	1		1		1						
Vol dans les garages	Trim 1		4			2		1			1		
	Trim 2			2	1	1	1						
	Trim 3			1	1		1	2	1		5	1	
	Trim 4		3		1						1	1	
	Total		7	3	3	3	2	3	1		7	2	



FC Vol moyen de transport

		2000	2015	2016	2017	2018	2019	2020	2021	2022	2023	2024	2025
Vol de vélomoteur	Trim 1	9	3	4	9	5	2	6	4	7	2	8	2
	Trim 2	6	9	8	4	9	7	2	7	9	5	6	1
	Trim 3	9	5	3	10	3	8	9	8	6	10	7	
	Trim 4	18	4	3	2	3	9	3	11	6	8	2	
	Total	42	21	18	25	20	26	20	30	28	25	23	3
Vol de vélo	Trim 1	14	42	65	88	63	134	76	128	134	163	156	117
	Trim 2	17	65	108	101	126	173	159	157	183	177	236	125
	Trim 3	25	72	107	103	140	224	210	246	172	189	251	
	Trim 4	23	66	95	85	148	130	130	166	207	153	142	
	Total	79	245	375	377	477	661	575	697	696	682	785	242



FC Cambriolage

		2000	2015	2016	2017	2018	2019	2020	2021	2022	2023	2024	2025
Cambriolage dans habitation	Trim 1	146	201	157	114	170	176	132	111	181	175	180	151
	Trim 2	123	234	147	152	148	154	85	151	207	154	171	111
	Trim 3	159	171	133	142	218	195	145	239	200	219	181	
	Trim 4	152	154	136	162	190	167	111	215	184	211	151	
Total		580	760	573	570	726	692	473	716	772	759	683	262
Cambriolage ds entreprise ou commerce	Trim 1	85	74	50	67	68	50	51	46	60	71	55	38
	Trim 2	91	53	54	68	67	49	40	45	63	48	72	66
	Trim 3	60	52	45	50	53	66	58	68	87	49	73	
	Trim 4	104	69	56	68	68	65	33	52	51	69	58	
Total		340	248	205	253	256	230	182	211	261	237	258	104
Cambriolage ds service public ou bâtiment administ	Trim 1	21	11	9	15	12	4	12	7	7	6	2	4
	Trim 2	34	19	14	8	7	9	8	5	15	7	2	5
	Trim 3	25	11	7	7	8	8	8	7	7	10	7	
	Trim 4	28	15	10	11	5	19	7	3	14	11	6	
Total		108	56	40	41	32	40	35	22	43	34	17	9
Vol au bélier	Trim 4			1									
Total				1									
Cambriolage dans bâtiment (total)	Trim 1	252	286	216	196	250	230	195	164	248	250	237	193
	Trim 2	247	306	215	228	221	212	133	201	284	209	245	182
	Trim 3	244	230	185	199	279	269	209	314	294	277	261	
	Trim 4	284	238	202	241	263	250	151	270	249	291	215	
Total		1.027	1.060	818	864	1.013	961	688	949	1.075	1.027	958	375



FC Vol autre

		2000	2015	2016	2017	2018	2019	2020	2021	2022	2023	2024	2025
Vol à main armée	Trim 1	22	18	10	10	14	12	11	11	17	12	20	12
	Trim 2	13	6	11	13	14	8	3	9	10	14	17	10
	Trim 3	12	12	16	12	14	11	5	13	7	12	11	
	Trim 4	26	15	13	12	13	12	12	17	7	20	14	
	Total	73	51	50	47	55	43	31	50	41	58	62	22
Vol avec violence sans arme	Trim 1	108	123	98	110	84	88	104	79	82	101	80	49
	Trim 2	133	108	124	83	90	89	61	92	101	99	95	66
	Trim 3	107	90	92	91	125	72	92	114	127	95	77	
	Trim 4	122	101	107	102	127	121	40	80	90	109	93	
	Total	470	422	421	386	426	370	297	365	400	404	345	115
Vol dans ou sur un véhicule	Trim 1	498	314	277	308	322	312	198	291	346	296	369	331
	Trim 2	561	235	346	230	273	292	168	245	360	303	618	327
	Trim 3	470	227	240	261	247	319	257	386	267	275	619	
	Trim 4	644	284	342	503	345	292	252	375	262	374	502	
	Total	2.173	1.060	1.205	1.302	1.187	1.215	875	1.297	1.235	1.248	2.108	658
Sacjacking dans une voiture	Trim 1		1	7	1	1							
	Trim 2		4	2	1				1		1	1	
	Trim 3		2	1	1					1			
	Trim 4		4	2		1	1	1	1				
	Total		11	12	3	2	1	1	2	1	1	1	
Vol d'armes et explosifs	Trim 1		4	7	4	10	3	2	3	6	7	4	3
	Trim 2	1	3	6	4	6	2	2	3	2	3	5	5
	Trim 3	1	5		3	2	7	3	4	8	1	10	
	Trim 4	3	1	1	7	2	6	8	7	9	5	4	
	Total	5	13	14	18	20	18	15	17	25	16	23	8
Steaming	Trim 1		2										
	Trim 4						1						
	Total		2				1						



FC Vol autre

		2000	2015	2016	2017	2018	2019	2020	2021	2022	2023	2024	2025
Arrachage de sac à main	Trim 1	37	7	8	6	1	2	4	1	11	5	1	
	Trim 2	30	4	1	3	3	5	1	2	4	3	3	
	Trim 3	25	1	5	4	2		1	6	5		1	
	Trim 4	29	2	3	2	4	5	4	4	3	5	3	
	Total	121	14	17	15	10	12	10	13	23	13	8	
Vol à l'arraché	Trim 1	57	34	31	25	21	28	37	27	43	28	34	19
	Trim 2	47	37	20	17	21	42	18	40	40	55	32	29
	Trim 3	39	24	37	28	31	24	31	51	25	34	34	
	Trim 4	48	22	14	24	25	48	19	35	43	52	33	
	Total	191	117	102	94	98	142	105	153	151	169	133	48
Vol à la tire	Trim 1	182	285	181	211	226	366	486	181	488	505	435	378
	Trim 2	133	164	272	161	219	286	95	260	364	429	360	309
	Trim 3	111	152	199	163	251	279	239	373	283	254	275	
	Trim 4	152	195	256	221	335	475	156	430	418	437	483	
	Total	578	796	908	756	1.031	1.406	976	1.244	1.553	1.625	1.553	687
Vol à l'étalage	Trim 1	65	103	83	75	82	52	66	104	121	96	125	85
	Trim 2	69	87	80	58	59	63	30	65	72	84	94	44
	Trim 3	51	68	71	53	80	59	75	58	76	92	96	
	Trim 4	61	55	61	88	64	68	57	100	107	110	83	
	Total	246	313	295	274	285	242	228	327	376	382	398	129
Vol par ruse	Trim 1	8	45	28	41	36	52	31	24	26	25	15	13
	Trim 2	12	34	54	28	38	38	19	23	30	28	8	13
	Trim 3	8	44	34	31	33	33	23	45	33	31	13	
	Trim 4	3	49	25	37	48	48	23	31	43	22	19	
	Total	31	172	141	137	155	171	96	123	132	106	55	26



FC Vol autre

		2000	2015	2016	2017	2018	2019	2020	2021	2022	2023	2024	2025
Vol de métaux	Trim 1		1				1						
	Trim 2				2	1				4			1
	Trim 3			1	1				1		4	2	
	Trim 4		3	1			1			1		2	
Total			4	2		3	3		1	5	4	4	1
Vol sur les chantiers	Trim 1	8	5	6	9	12	10	7	2	7	4	12	4
	Trim 2	9	11	11	7	5	6		3	7	3	6	5
	Trim 3	7		7		4	6	8	6	2	4	6	
	Trim 4	7	1	5	9	6	5	1	2	3	4	4	
Total		31	17	29	25	27	27	16	13	19	15	28	9
Home-invasion	Trim 1		4	1	1	1		2	1		1		
	Trim 2		1		1				1	1			1
	Trim 3			1	1	3	1		2	1	1	1	
	Trim 4		2	3	2	1	2		2				
Total			7	5	5	5	3	2	6	2	2	1	1
Vol d'animaux	Trim 1	1					1			1			1
	Trim 2		1							1			
	Trim 3			2		1	1	2		1	1		
	Trim 4		2	1	1			2		1			
Total		1	3	3	1	1	2	4		4	1		1
Vol de cargaison	Trim 1				1			1				1	
	Trim 2		1		1	1	1					1	1
	Trim 3			1		1	1				2		
	Trim 4		1	3		2		1	1			3	
Total			2	4	2	4	2	2	1		2	5	1



Criminalité ICT

		2000	2015	2016	2017	2018	2019	2020	2021	2022	2023	2024	2025
Fraude de cartes de paiements	Trim 1		25	104	43	76	75	80	65	124	136	84	78
	Trim 2		29	35	37	35	61	47	78	101	94	106	64
	Trim 3		64	30	56	51	92	83	120	96	78	84	
	Trim 4		33	52	67	93	84	68	97	100	77	83	
	Total			151	221	203	255	312	278	360	421	385	357
Phishing	Trim 1		1		3	1		2	2	2	4	3	5
	Trim 2				2	3	1	2	2	4	2	5	2
	Trim 3		2		2		1	3	2	1	3	6	
	Trim 4		4		2		2	3	2	3	1	10	
	Total		7		9	4	4	10	8	10	10	24	7
Ransomware	Trim 1				2				1		1		1
	Trim 3					1					1		
	Trim 4				1				1				
	Total				3	1			2		2		1
Shouldersurfing	Trim 1		4	50	9	16	28	14	2	4	2	1	1
	Trim 2		12	11	16	12	20	1	3	1	3	1	
	Trim 3		15	12	25	19	26	8	3	3	1		
	Trim 4		11	27	17	23	25	1	1	4	4	4	
	Total		42	100	67	70	99	24	9	12	10	6	1
Skimming	Trim 1			21	6	4		4	4	5	2		2
	Trim 2		1	6	4	3	2	3		2	1	4	2
	Trim 3		5	4	5	1	2		1	4	1		
	Trim 4		4	5	11	4	2		4	1			
	Total		10	36	26	12	6	7	9	12	4	4	4



FC Autre

		2000	2015	2016	2017	2018	2019	2020	2021	2022	2023	2024	2025
Violence contre les métiers d'intérêt général	Trim 1	1	12	10	8	5	8	10	6	6	4	3	9
	Trim 2	2	14	6	6	3	4	9	10	9	5	4	6
	Trim 3	3	9	12	8	5	1	1	7	15	7	5	
	Trim 4	3	9	1	9	6	8	7	4	5	5	6	
Total		9	44	29	31	19	21	27	27	35	21	18	15
Viol collectif	Trim 1		1			1	2	2			1		
	Trim 2			1		1							
	Trim 3								2			1	
	Trim 4			1		2	2		1				
Total			1	2		4	4	2	3		1	1	
Graffiti	Trim 1		34	66	43	10	13	63	6	24	20	22	17
	Trim 2		23	47	36	26	15	22	20	16	44	26	25
	Trim 3	1	28	26	16	17	18	35	12	13	13	16	
	Trim 4		75	33	12	29	9	13	21	22	29	15	
Total		1	160	172	107	82	55	133	59	75	106	79	42
Dégradation de voiture	Trim 1	6	96	104	96	83	124	80	83	93	104	84	90
	Trim 2	7	111	105	72	96	87	69	105	104	112	69	93
	Trim 3	9	101	77	91	99	94	74	86	88	83	88	
	Trim 4	21	104	105	101	99	114	83	107	95	88	60	
Total		43	412	391	360	377	419	306	381	380	387	301	183
Rixe au couteau	Trim 1			1	1	2	1	3	2	3	2	1	
	Trim 2		2	2	1	2	1		3	1	1	3	
	Trim 3			1	1	1	2	3			3		
	Trim 4	1	2	2	2	2		1	6	3	2	1	
Total		1	4	6	5	7	4	7	11	7	8	5	



PH Violence intrafamiliale (VIF)

		2000	2015	2016	2017	2018	2019	2020	2021	2022	2023	2024	2025
VIF: physique, dans le couple	Trim 1	26	44	40	31	39	37	54	41	64	45	50	42
	Trim 2	17	51	52	42	45	42	33	73	57	55	47	25
	Trim 3	30	54	51	33	46	42	56	52	56	50	52	
	Trim 4	31	44	48	26	52	53	46	39	56	42	44	
	Total	104	193	191	132	182	174	189	205	233	192	193	67
VIF: physique, envers des descendants	Trim 1	5	6	6	4	2	3	5	12	8	11	6	12
	Trim 2	3	5	5	15	6	5	8	8	6	18	6	11
	Trim 3	3	7	3	4	10	5	5	5	14	5	7	
	Trim 4	5	3	3	2	5	2	5	6	8	11	9	
	Total	16	21	17	25	23	15	23	31	36	45	28	23
VIF: physique, envers d'autres membres	Trim 1	14	6	5	10	5	6	8	6	10	8	6	12
	Trim 2	18	5	6	10	7	5	9	7	4	8	9	10
	Trim 3	18	13	2	9	8	10	1	7	4	13	7	
	Trim 4	16	5	1	3	10	11	11	3	4	11	12	
	Total	66	29	14	32	30	32	29	23	22	40	34	22
VIF: sexuelle, dans le couple	Trim 1			1				1		1			
	Trim 2						1	1					1
	Trim 3										2	1	
	Trim 4		1							1	1		
	Total		1	1			1	1	1	1	4	1	1
VIF: sexuelle, envers des descendants	Trim 1			1				2					
	Trim 2		1	2	3	1		1					
	Trim 3		1		1								
	Trim 4			2			1	1	1				
	Total		2	5	4	1	1	4	1				
VIF: sexuelle, envers d'autres membres	Trim 1												1
	Trim 4			1									
	Total			1									1



PH Violence intrafamiliale (VIF)

		2000	2015	2016	2017	2018	2019	2020	2021	2022	2023	2024	2025
VIF: psychique, dans le couple	Trim 1	11	16	32	30	18	19	15	11	14	23	18	27
	Trim 2	17	30	17	21	22	21	9	25	24	22	15	13
	Trim 3	12	27	24	22	28	18	10	17	35	29	13	
	Trim 4	29	29	27	26	17	16	9	23	29	13	22	
	Total	69	102	100	99	85	74	43	76	102	87	68	40
VIF: psychique, envers des descendants	Trim 1							1		1	3	1	1
	Trim 2			1				1	2	1	1		
	Trim 3				1	1	3		1		1	1	
	Trim 4		1			1	2			3	2	1	
	Total		1	1	1	2	5	2	3	5	7	3	1
VIF: psychique, envers d'autres membres	Trim 1		2		1	1		1	1	1	4		
	Trim 2		2		2	2	1	1	3	1	3	1	2
	Trim 3	1	2		3	1	1	1		1	1		
	Trim 4			1		1	2	2	2	2	1	2	
	Total	1	6	1	6	5	4	5	6	5	9	3	2
VIF: économique, dans le couple	Trim 1		1		1	1	3					2	2
	Trim 2		1	2	2		1	3	9	3	3	2	4
	Trim 3		2	1	1	2		1	3	2	2	1	
	Trim 4			3	1	3	1	2	3	1	2	1	
	Total		4	6	5	6	5	6	15	6	7	6	6
VIF: économique, envers des descendants	Trim 1			1									
	Trim 2							2			1		
	Total			1				2		1			
VIF: économique, envers d'autres membres	Trim 1	4	2	2	4	2	1	3	3	1	2	1	2
	Trim 2	14	3	5	3	6	5	1		4	3	2	3
	Trim 3	13	5	7	3	3	1	4	3	4	1	2	
	Trim 4	12	4	8	3	2	5	4	1	2		2	
	Total	43	14	22	13	13	12	12	7	11	6	7	5



PH Hormones et dopage

		2000	2015	2016	2017	2018	2019	2020	2021	2022	2023	2024	2025
Dopage humain	Trim 1				3	1	1		1				1
	Trim 2			1	3	1			2	1		1	
	Trim 3			3		2			1	1			
	Trim 4		2		2		3						
Total			2	4	8	4	4		4	2		1	1

Engraissement illégal	Trim 1			1									
	Trim 2				1					1			
	Trim 3		1	1						1			
	Trim 4							1					
Total			1	1	1	1		1		2			



PH Drogues

		2000	2015	2016	2017	2018	2019	2020	2021	2022	2023	2024	2025
Vente de cocaïne	Trim 1		4	7	3	4	4	5	8	8	12	11	13
	Trim 2		1	10	6	8	7	6	3	10	6	8	17
	Trim 3		2	6	2	5	4	5	8	13	8	9	
	Trim 4		5	4	6	7	11	5	4	8	7	9	
Total			12	27	17	24	26	21	23	39	33	37	30
Import-export de cocaïne	Trim 2		1										
	Trim 3											1	
	Trim 4			1			1						
Total			1	1			1					1	
Production de drogues synthétiques	Trim 2							1					
Total								1					
Import-export de drogues synthétiques	Trim 1							1					
	Trim 2												1
	Trim 3				1								
Total					1			1					1
Vente de drogues synthétiques	Trim 1		1	1				2	1	1	2	3	4
	Trim 2			4		1	1		3	2	2	1	
	Trim 3				3	1	1	1		3		1	
	Trim 4				1	2	2	2	1	2		5	
Total			1	5		5	4	5	5	8	4	10	4
Production de cannabis (culture)	Trim 1		1	1	1				2	1		2	
	Trim 2						1	2	1				
	Trim 3		3				3	2	1	1			
	Trim 4		1	2	2	1	1		1		1		
Total			5	3	3	1	5	4	5	2	1	2	



PH Drogues

		2000	2015	2016	2017	2018	2019	2020	2021	2022	2023	2024	2025
Vente de cannabis en grande quantité	Trim 1								2			1	1
	Trim 2			1	1	1	1		1				1
	Trim 3									1	3	2	
	Total			1	1	1	1		3	1	3	3	2
Vente-traffic d héroïne	Trim 1		1	1	1		1	4	2	1	2		
	Trim 2						3	1	5	1			4
	Trim 3		2	2	1			1	2	3	1	1	
	Trim 4				2	1	2	3	1			1	
	Total		3	3	4	1	6	9	10	5	3	2	4



PH Trafic d'armes

		2000	2015	2016	2017	2018	2019	2020	2021	2022	2023	2024	2025
Commerce et production d'arme à feu et mun.	Trim 1								3		3		3
	Trim 2	1	1					1				2	
	Trim 3										1	1	
	Trim 4						1	1					
Total		1	1				1	2	3		4	3	3
Commerce et production d'arme non à feu	Trim 2						1						
	Trim 3			1									
	Total			1			1						



PH Traite des êtres humains

		2000	2015	2016	2017	2018	2019	2020	2021	2022	2023	2024	2025
TEH - exploitation économique	Trim 1	1							2	1			
	Trim 2				1		2						
	Trim 3		1		1	1	1			1		1	
	Trim 4					1	2						
Total		1	1		2	2	5		2	2		1	
TEH - exploitation sexuelle	Trim 1	2	2	1			2	1	1	1	2	4	1
	Trim 2		1		2	1	2		2			1	3
	Trim 3				1					2	2	3	
	Trim 4	2			1		3			2	5	5	
Total		4	3	1	4	1	7	1	3	5	9	13	4



PH Violence dans l'espace public

		2000	2015	2016	2017	2018	2019	2020	2021	2022	2023	2024	2025
Violence physique (transport public)	Trim 1	1	5	2	7	5	3	6	3	8	5	9	8
	Trim 2	6	2	5	2	3	7	4	1	8	2	3	5
	Trim 3	8	4	9	4	3	1	4	9	10	6	9	
	Trim 4	3	5	3	9	3	4	5	5	3	12	5	
	Total	18	16	19	22	14	15	19	18	29	25	26	13
Violence physique (voie publique)	Trim 1	66	78	71	88	67	103	66	46	89	90	83	95
	Trim 2	79	118	107	84	83	70	83	108	117	105	119	109
	Trim 3	69	89	96	84	98	90	118	93	105	127	87	
	Trim 4	77	87	86	83	94	78	55	82	104	98	95	
	Total	291	372	360	339	342	341	322	329	415	420	384	204
Violence physique (autre endroit public)	Trim 1	5	6	1	1	1	1		1	4	1	2	
	Trim 2	5	5	1	5	2	2	6	1		2		2
	Trim 3	5	5	2	2	3	2	1	2		2	4	
	Trim 4	1	1	1	2	1	2	4	1	3	1		
	Total	16	17	5	10	7	7	11	5	7	6	6	2
Violence physique (endroit accessible au public)	Trim 1	23	41	32	32	42	41	42	21	34	34	52	27
	Trim 2	29	36	36	38	31	27	14	14	40	39	37	32
	Trim 3	30	38	24	26	28	32	30	28	26	38	33	
	Trim 4	35	33	34	35	26	38	16	37	40	31	34	
	Total	117	148	126	131	127	138	102	100	140	142	156	59
Violence sexuelle (transport public)	Trim 1		2	3	1	2	2	5	2	3		1	1
	Trim 2	1		3	1					5	2	3	3
	Trim 3			1			1	1		1	4	6	
	Trim 4				1		1	3	7	1	3	2	
	Total	1	2	7	3	2	4	9	9	10	9	12	4



PH Violence dans l'espace public

		2000	2015	2016	2017	2018	2019	2020	2021	2022	2023	2024	2025
Violence sexuelle (voie publique)	Trim 1	3	9	4		5	6	7	2	2	10	5	4
	Trim 2	4	6	5	4	5	5	5	7	5	4	9	6
	Trim 3	3	7	9	7	6	7	2	9	12	7	8	
	Trim 4	3	4	4	2	4	10	5	11	2	3	8	
	Total	13	26	22	13	20	28	19	29	21	24	30	10
Violence sexuelle (autre endroit public)	Trim 1		1				1	1					
	Trim 2				2	1	1						
	Trim 3					2				1	2	2	
	Trim 4	1			2	1		1					
	Total	1	1		4	4	2	1	1	1	2	2	
Violence sexuelle (endroit accessible au public)	Trim 1	1	2	4	1	3	3	5	5	3	7	4	4
	Trim 2	2	1	1	6	4	4	1	5	6	6	8	4
	Trim 3		1	6		5	3	3	5	8	7	10	
	Trim 4	4	1	3	8	6	13	4	8	6	7	7	
	Total	7	5	14	15	18	23	13	23	23	27	29	8
Violence psychique (transport public)	Trim 1	9	5		6	5	4	5	1	3	3	5	8
	Trim 2	8	8	5	1	6	6	4	2	8	5	2	7
	Trim 3	15	4	7	3	2	5	5	8	9	4	5	
	Trim 4	3	7	3	7	6	5	3	5	3	3	4	
	Total	35	24	15	17	19	20	17	16	23	15	16	15
Violence psychique (voie publique)	Trim 1	38	47	54	45	55	40	48	31	52	52	46	41
	Trim 2	52	66	67	58	34	40	58	44	61	55	65	67
	Trim 3	67	59	52	66	56	45	42	49	63	54	61	
	Trim 4	57	58	44	56	43	51	40	47	60	48	64	
	Total	214	230	217	225	188	176	188	171	236	209	236	108



PH Violence dans l'espace public

		2000	2015	2016	2017	2018	2019	2020	2021	2022	2023	2024	2025
Violence psychique (autre endroit public)	Trim 1	5	10	5	4	5	3	2		3	3	1	
	Trim 2	2	7	8	7	3	2	7	4	2	1		1
	Trim 3	14	10	8	4	5	2	5	2	2	1	4	
	Trim 4	11	14	1	5	2	6	7	2	3	3	1	
	Total	32	41	22	20	15	13	21	8	10	8	6	1
Violence psychique (endroit accessible au public)	Trim 1	28	29	39	19	31	39	20	19	35	35	36	27
	Trim 2	29	25	38	32	27	31	12	16	27	25	26	17
	Trim 3	24	30	22	25	31	26	28	24	18	22	37	
	Trim 4	28	36	26	40	23	22	16	32	23	29	25	
	Total	109	120	125	116	112	118	76	91	103	111	124	44
Vol à main armée (transport public)	Trim 1	1				1			2			3	1
	Trim 2				1								1
	Trim 3			2						1	1		
	Trim 4	2				1		1	1	3			
	Total	3		2	1	2			3	2	4	3	2
Vol à main armée (voie publique)	Trim 1	9	10	7	2	4	7	3	2	7	5	11	7
	Trim 2	4	2	4	6	7	4		5	7	8	8	7
	Trim 3	7	6	9	6	5	5	3	7	3	10	8	
	Trim 4	10	5	6	1	5	6	5	7	4	11	11	
	Total	30	23	26	15	21	22	11	21	21	34	38	14
Vol à main armée (autre endroit public)	Trim 2	1			1								1
	Trim 3				1	1		1					
	Trim 4		2		3							1	
	Total	1	2		5	1		1				1	1
	Vol à main armée (endroit accessible au public)	Trim 1	7	4	2	5	7	4	5	4	4	4	5
Trim 2		5	3	4	2	6	2	2	1	2	1	9	1
Trim 3		4	4	4	3	6	5	1	2	1		1	
Trim 4		13	5	6	3	6	3	5	8	2	3	1	
Total		29	16	16	13	25	14	13	15	9	8	16	4



PH Violence dans l'espace public

		2000	2015	2016	2017	2018	2019	2020	2021	2022	2023	2024	2025
Vol avec violence sans arme (transport public)	Trim 1	9	10	2	1	2	8	7	5	7	14	11	4
	Trim 2	6	4	3	3	2	2	2	8	4	11	12	5
	Trim 3	2	4	4	1	4	2	7	2	9	9	3	
	Trim 4	5	5	2	6	3	7	4	10	7	10	7	
	Total	22	23	11	11	11	19	20	25	27	44	33	9
Vol avec violence sans arme (voie publique)	Trim 1	67	80	59	66	47	56	54	60	47	49	44	30
	Trim 2	81	71	75	55	43	61	31	57	55	61	57	40
	Trim 3	73	51	62	66	54	44	46	85	51	56	49	
	Trim 4	86	65	62	55	71	68	19	47	49	65	55	
	Total	307	267	258	242	215	229	150	249	202	231	205	70
Vol avec violence sans arme (autre endroit public)	Trim 1		2		1	1	1		1	3	1	1	1
	Trim 2	1	1	3	1	2	1		2		1	1	
	Trim 3	1	2	2		2	2	3	1	2	2	1	
	Trim 4	1	1	1		2		1	1		1	1	
	Total	3	6	6	2	7	4	4	5	5	5	4	1
Vol avec violence sans arme (endr. acces. au pub.)	Trim 1	14	12	11	22	14	10	19	8	15	20	11	8
	Trim 2	29	15	17	15	18	13	7	10	19	10	16	12
	Trim 3	15	18	6	11	20	10	17	15	20	17	15	
	Trim 4	12	14	15	20	20	23	3	9	17	22	17	
	Total	70	59	49	68	72	56	46	42	71	69	59	20



PH Autre

		2000	2015	2016	2017	2018	2019	2020	2021	2022	2023	2024	2025
Faux policiers	Trim 1		3	2						3			3
	Trim 2			1			2			3	3	1	1
	Trim 3		4			1					1	1	
	Trim 4		2				1	1			1	2	
	Total			9	3		1	3	1		6	5	4
Terrorisme, extrémisme et radicalisme	Trim 1		3		4	2	2	1	1		1	2	3
	Trim 2		4	6	4	3	1		1	2	1	4	4
	Trim 3		4	2	1	2		2	2				
	Trim 4		5	4	2	1		1	3	2	4		
	Total			16	12	11	8	3	4	7	4	6	6
Cyberharcèlement	Trim 1	9	36	36	25	24	36	29	24	43	26	23	28
	Trim 2	15	35	22	38	36	26	29	40	35	24	24	29
	Trim 3	16	22	32	27	34	30	29	18	26	19	27	
	Trim 4	11	30	37	29	41	42	28	42	25	21	31	
	Total	51	123	127	119	135	134	115	124	129	90	105	57
Fraude à l'identité	Trim 1	22	41	48	49	38	38	44	53	47	34	31	19
	Trim 2	14	38	53	55	41	38	36	39	50	40	26	30
	Trim 3	28	25	44	37	33	31	39	40	54	27	35	
	Trim 4	15	33	43	49	49	27	45	48	31	21	33	
	Total	79	137	188	190	161	134	164	180	182	122	125	49



Ixelles

2024

FC Vol moyen de transport

	Jan	Fév	Mar	Avr	Mai	Juin	Juil	Août	Sep	Oct	Nov	Déc	Total
Vol de voiture	5	12	10	12	15	14	3	14	11	13	6	4	119
Vol de moto	1		1	1		1	4	4	8	1	1	2	24
Carjacking							1	1					2
Vol dans les garages									1			1	2
Vol de vélomoteur	3	2	3	2	2	2	2	3	2	1	1		23
Vol de vélo	41	52	63	92	80	64	87	90	74	62	44	36	785

FC Cambriolage

	Jan	Fév	Mar	Avr	Mai	Juin	Juil	Août	Sep	Oct	Nov	Déc	Total
Cambriolage dans habitation	56	61	63	76	54	41	67	54	60	51	37	63	683
Cambriolage ds entreprise ou commerce	12	25	18	26	21	25	34	15	24	27	13	18	258
Cambriolage ds service public ou bâtiment administ		1	1	2			3	3	1	4	2		17
Cambriolage dans bâtiment (total)	68	87	82	104	75	66	104	72	85	82	52	81	958



FC Vol autre

	Jan	Fév	Mar	Avr	Mai	Juin	Juil	Août	Sep	Oct	Nov	Déc	Total
Vol à main armée	4	12	4	6	3	8	5	1	5	8	3	3	62
Vol avec violence sans arme	22	26	32	32	35	28	26	28	23	39	29	25	345
Vol dans ou sur un véhicule	103	117	149	208	205	205	209	228	182	174	159	169	2.108
Sacjacking dans une voiture						1							1
Vol d'armes et explosifs	1	1	2		3	2	4	6		1	2	1	23
Arrachage de sac à main			1	2	1			1		1	2		8
Vol à l'arraché	10	10	14	8	13	11	10	11	13	12	14	7	133
Vol à la tire	131	157	147	114	120	126	98	62	115	155	178	150	1.553
Vol à l'étalage	45	36	44	19	37	38	29	37	30	33	22	28	398
Vol par ruse	4	6	5	4	2	2	3	2	8	5	10	4	55
Vol de métaux							2				2		4
Vol sur les chantiers	4	3	5	4	1	1	1	3	2	2	2		28
Home-invasion							1						1
Vol de cargaison	1				1					1	1	1	5

Criminalité ICT

	Jan	Fév	Mar	Avr	Mai	Juin	Juil	Août	Sep	Oct	Nov	Déc	Total
Fraude de cartes de paiements	22	28	34	35	46	25	25	31	28	23	36	24	357
Phishing	2		1	3	1	1	3	2	1	2	7	1	24
Shouldersurfing			1		1					3		1	6
Skimming				1	2	1							4



FC Autre

	Jan	Fév	Mar	Avr	Mai	Juin	Juil	Août	Sep	Oct	Nov	Déc	Total
Violence contre les métiers d'intérêt général		1	2	3	1		1	2	2	1	3	2	18
Viol collectif							1						1
Graffiti	4	9	9	10	6	10	8	3	5	4	7	4	79
Dégradation de voiture	20	26	38	20	24	25	31	22	35	12	24	24	301
Rixe au couteau	1				3							1	5

PH Violence intrafamiliale (VIF)

	Jan	Fév	Mar	Avr	Mai	Juin	Juil	Août	Sep	Oct	Nov	Déc	Total
VIF: physique, dans le couple	14	17	19	13	15	19	17	17	18	19	12	13	193
VIF: physique, envers des descendants	2	3	1	1		5	1	1	5	1	1	7	28
VIF: physique, envers d'autres membres	2	1	3	4	3	2	1	2	4	6	3	3	34
VIF: sexuelle, dans le couple							1						1
VIF: psychique, dans le couple	3	6	9	4	5	6	6	3	4	9	7	6	68
VIF: psychique, envers des descendants		1						1		1			3
VIF: psychique, envers d'autres membres				1						1		1	3
VIF: économique, dans le couple	1	1			1	1		1			1		6
VIF: économique, envers d'autres membres		1		1		1			2	1		1	7

PH Hormones et dopage

	Juin	Total
Dopage humain	1	1



PH Drogues

	Jan	Fév	Mar	Avr	Mai	Juin	Juil	Août	Sep	Oct	Nov	Déc	Total
Vente de cocaïne	4	1	6	4	1	3	1	4	4	5	1	3	37
Import-export de cocaïne								1					1
Vente de drogues synthétiques	1		2	1				1		1	1	3	10
Production de cannabis (culture)	1		1										2
Vente de cannabis en grande quantité			1				1	1					3
Vente-traffic d héroïne									1			1	2

PH Trafic d'armes

	Avr	Juin	Août	Total
Commerce et production d'arme à feu et mun.	1	1	1	3

PH Traite des êtres humains

	Fév	Mar	Avr	Juil	Sep	Oct	Nov	Total
TEH - exploitation économique					1			1
TEH - exploitation sexuelle	3	1	1	1	2	3	2	13



PH Violence dans l'espace public

	Jan	Fév	Mar	Avr	Mai	Juin	Juil	Août	Sep	Oct	Nov	Déc	Total
Violence physique (transport public)	7	2		2		1	4	3	2	1	4		26
Violence physique (voie publique)	26	18	39	34	47	38	31	28	28	31	38	26	384
Violence physique (autre endroit public)		1	1				1	2	1				6
Violence physique (endroit accessible au public)	17	13	22	14	13	10	10	10	13	10	8	16	156
Violence sexuelle (transport public)			1			3	5		1			2	12
Violence sexuelle (voie publique)	4	1		4	2	3	4	2	2	2	4	2	30
Violence sexuelle (autre endroit public)							1		1				2
Violence sexuelle (endroit accessible au public)	2	1	1	5	2	1	5	1	4	2	2	3	29
Violence psychique (transport public)	2	3			1	1		2	3	1	1	2	16
Violence psychique (voie publique)	17	12	17	21	18	26	21	23	17	21	28	15	236
Violence psychique (autre endroit public)			1				1	2	1		1		6
Violence psychique (endroit accessible au public)	14	9	13	10	9	7	11	10	16	7	8	10	124
Vol à main armée (transport public)		3											3
Vol à main armée (voie publique)	2	7	2	4	1	3	2	1	5	6	2	3	38
Vol à main armée (autre endroit public)											1		1
Vol à main armée (endroit accessible au public)	1	2	2	2	2	5	1			1			16
Vol avec violence sans arme (transport public)	4	5	2	8	3	1	1	1	1	1	3	3	33
Vol avec violence sans arme (voie publique)	11	15	18	17	21	19	17	18	14	23	18	14	205
Vol avec violence sans arme (autre endroit public)		1		1					1			1	4
Vol avec violence sans arme (endr. acces. au pub.)	4	1	6	3	7	6	5	7	3	6	6	5	59



PH Autre

	Jan	Fév	Mar	Avr	Mai	Juin	Juil	Août	Sep	Oct	Nov	Déc	Total
Faux policiers					1			1		1		1	4
Terrorisme, extrémisme et radicalisme	1		1	2		2							6
Cyberharcèlement	7	7	9	6	6	12	11	5	11	5	12	14	105
Fraude à l'identité	6	15	10	9	12	5	11	11	13	9	13	11	125



2025

FC Vol moyen de transport

	Jan	Fév	Mar	Avr	Mai	Juin	Total
Vol de voiture	5	4	2	7	7	14	39
Vol de moto			5	1	2	1	9
Carjacking			1				1
Vol de vélomoteur	2			1			3
Vol de vélo	35	36	46	28	46	51	242

FC Cambriolage

	Jan	Fév	Mar	Avr	Mai	Juin	Total
Cambriolage dans habitation	65	51	35	39	39	33	262
Cambriolage ds entreprise ou commerce	13	7	18	27	18	21	104
Cambriolage ds service public ou bâtiment administ	1	3		4		1	9
Cambriolage dans bâtiment (total)	79	61	53	70	57	55	375



FC Vol autre

	Jan	Fév	Mar	Avr	Mai	Juin	Total
Vol à main armée	5	5	2	2	6	2	22
Vol avec violence sans arme	16	20	13	15	22	29	115
Vol dans ou sur un véhicule	145	102	84	95	128	104	658
Vol d'armes et explosifs	2		1	1	2	2	8
Vol à l'arraché	7	8	4	4	11	14	48
Vol à la tire	108	151	119	114	117	78	687
Vol à l'étalage	38	27	20	10	14	20	129
Vol par ruse	5	5	3	4	5	4	26
Vol de métaux						1	1
Vol sur les chantiers	1	3		1	2	2	9
Home-invasion						1	1
Vol d'animaux	1						1
Vol de cargaison					1		1

Criminalité ICT

	Jan	Fév	Mar	Avr	Mai	Juin	Total
Fraude de cartes de paiements	35	23	20	25	15	24	142
Phishing	2	1	2	1		1	7
Ransomware			1				1
Shouldersurfing			1				1
Skimming		1	1			2	4

FC Autre

	Jan	Fév	Mar	Avr	Mai	Juin	Total
Violence contre les métiers d'intérêt général	4	4	1	4		2	15
Graffiti	11	1	5	11	4	10	42
Dégradation de voiture	34	22	34	35	31	27	183



PH Violence intrafamiliale (VIF)

	Jan	Fév	Mar	Avr	Mai	Juin	Total
VIF: physique, dans le couple	11	14	17	7	9	9	67
VIF: physique, envers des descendants	2	2	8	3	2	6	23
VIF: physique, envers d'autres membres	2	2	8			10	22
VIF: sexuelle, dans le couple						1	1
VIF: sexuelle, envers d'autres membres	1						1
VIF: psychique, dans le couple	8	8	11	7	3	3	40
VIF: psychique, envers des descendants			1				1
VIF: psychique, envers d'autres membres					1	1	2
VIF: économique, dans le couple			2		3	1	6
VIF: économique, envers d'autres membres	1	1		1	1	1	5

PH Hormones et dopage

	Jan	Total
Dopage humain	1	1

PH Drogues

	Jan	Fév	Mar	Avr	Mai	Juin	Total
Vente de cocaïne	4	4	5	5	7	5	30
Import-export de drogues synthétiques						1	1
Vente de drogues synthétiques	2	1	1				4
Vente de cannabis en grande quantité			1	1			2
Vente-traffic d'héroïne				1	2	1	4

PH Trafic d'armes

	Jan	Mar	Total
Commerce et production d'arme à feu et mun.	2	1	3



PH Traite des êtres humains

	Fév	Avr	Juin	Total
TEH - exploitation sexuelle	1	2	1	4

PH Violence dans l'espace public

	Jan	Fév	Mar	Avr	Mai	Juin	Total
Violence physique (transport public)		4	4	2	1	2	13
Violence physique (voie publique)	28	31	36	33	41	35	204
Violence physique (autre endroit public)					2		2
Violence physique (endroit accessible au public)	12	9	6	12	10	10	59
Violence sexuelle (transport public)	1				1	2	4
Violence sexuelle (voie publique)	1		3	3	2	1	10
Violence sexuelle (endroit accessible au public)		2	2	1	1	2	8
Violence psychique (transport public)	1	5	2	4	2	1	15
Violence psychique (voie publique)	13	10	18	23	30	14	108
Violence psychique (autre endroit public)				1			1
Violence psychique (endroit accessible au public)	9	9	9	5	5	7	44
Vol à main armée (transport public)			1	1			2
Vol à main armée (voie publique)	4	2	1		5	2	14
Vol à main armée (autre endroit public)					1		1
Vol à main armée (endroit accessible au public)	1	2		1			4
Vol avec violence sans arme (transport public)		3	1	2	2	1	9
Vol avec violence sans arme (voie publique)	11	12	7	9	15	16	70
Vol avec violence sans arme (autre endroit public)	1						1
Vol avec violence sans arme (endr. acces. au pub.)	3	3	2	3	2	7	20



PH Autre

	Jan	Fév	Mar	Avr	Mai	Juin	Total
Faux policiers	2		1	1			4
Terrorisme, extrémisme et radicalisme	1	1	1	1		3	7
Cyberharcèlement	9	10	9	12	10	7	57
Fraude à l'identité	12	2	5	10	9	11	49

STATISTIQUES POLICIERES DE CRIMINALITE

LIEU DE PERPETRATION: COMMUNE

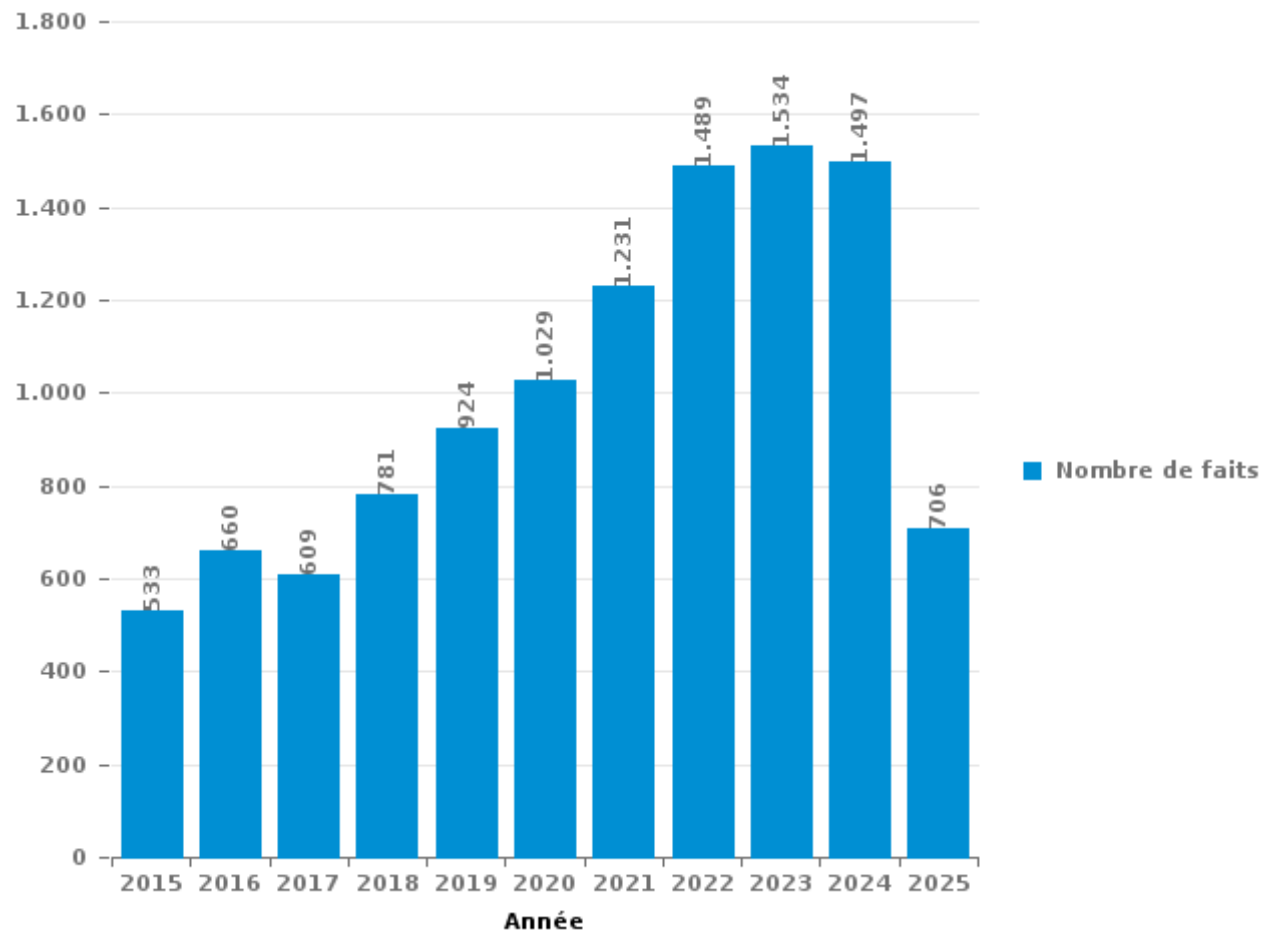
Ixelles

PARTIE III : ICT



Ixelles

Nombre total de délits avec un élément ICT/online, depuis 2015





Criminalité ICT/online au sens strict

Infractions (exhaustif)

	2015	2016	2017	2018	2019	2020	2021	2022	2023	2024	2025
Code pénal social: Infr. contre foi publique en droit pénal social: Faux en informatique											1
Criminalité informatique: Faux en informatique:	6	8	9	2	3	5	3	8	9	11	5
Criminalité informatique: Fraude informatique:	263	357	309	372	484	445	595	796	908	867	388
Criminalité informatique: Hacking:	24	30	16	28	34	41	26	45	24	36	14
Criminalité informatique: Sabotage:	11	10	6	7	1	3	7	5	2	3	
Exercice illégal de l'autorité publique: Violation de communication par fonctionnaire:					1						
Infr. contre autres valeurs morales et sentiments: Violation de communication par particulier:			2	5			1				
Infr. contre l'autorité publique: Refus de coopération (informatique et télécom):					1						
Total:	304	405	342	414	524	494	632	854	943	917	408

Figures criminelles (à considérer spécifiquement – ne pas additionner avec d'autres éléments – risque de double comptage!)

	2015	2016	2017	2018	2019	2020	2021	2022	2023	2024	2025
Fraude de cartes de paiements	151	221	203	255	312	278	360	421	385	357	142
Phishing	7		9	4	4	10	8	10	10	24	7
Ransomware			3	1			2		2		1
Shouldersurfing	42	100	67	70	99	24	9	12	10	6	1
Skimming	10	36	26	12	6	7	9	12	4	4	4



Criminalité ICT/online au sens large

Infractions (uniquement si code-fait existe)

	2015	2016	2017	2018	2019	2020	2021	2022	2023	2024	2025
Fraude: Escroquerie: Fraude par internet	90	62	90	164	212	366	428	459	454	412	209
Infr. contre autres valeurs morales et sentiments: Cyberlokkung (leurre de mineur par ICT):					1	1					
Infr. contre les moeurs: Grooming (contact par ICT avec mineur < 16 ans):					2						
Infr. contre les moeurs: Incitation à la débauche: Publicité par ICT pour débauche						1					
Infr. contre les moeurs: Pornographie enfantine: Accès pornographie enfantine via technologie						1					
Infr. contre les moeurs: Voyeurisme: Diffusion enregistrement nudité ou intimité			2	1	3	10	8	2			
Total:	90	62	92	165	218	379	436	461	454	412	209

Figures criminelles (à considérer spécifiquement – ne pas additionner avec d'autres éléments – risque de double comptage!)

	2015	2016	2017	2018	2019	2020	2021	2022	2023	2024	2025
Cyberharcèlement	123	127	119	135	134	115	124	129	90	105	57

STATISTIQUES POLICIERES DE CRIMINALITE

LIEU DE PERPETRATION: COMMUNE

Ixelles

PARTIE IV : DESTINATION LIEU



Ixelles

Vol et extorsion

	2000	2015	2016	2017	2018	2019	2020	2021	2022	2023	2024	2025
Voie publique	2.174	1.909	2.121	2.314	2.367	2.789	2.082	3.029	2.948	2.996	3.810	1.368
Horeca	557	622	568	622	716	787	370	368	748	742	592	246
Magasin	629	541	537	492	540	474	455	562	630	627	634	208
Habitation: appartement	537	617	512	490	525	506	363	548	581	518	469	218
Habitation: non précisée	147	225	195	228	288	318	219	252	267	259	223	86
Inconnue	708	169	163	136	177	152	136	248	222	189	216	69
Autre	88	109	141	160	220	263	148	199	285	285	212	94
Moyen de transport: voiture	780	157	152	126	65	76	45	66	62	70	112	37
Moyen de transport: autobus / autocar	248	97	186	60	56	74	109	141	152	248	217	140
Habitation: maison	131	167	139	105	159	158	128	137	170	199	134	46
Institution d'enseignement	222	128	105	108	118	145	63	56	112	105	69	23
Station de bus / métro et gare de chemin de fer	30	46	47	73	69	151	136	108	147	171	145	54
Parking	89	75	83	75	104	87	63	88	123	105	199	58
Habitation: garage	37	33	63	55	78	116	84	108	127	105	158	38
Moyen de transport: train / tram / métro	68	65	72	49	43	77	53	46	59	86	86	49
Entreprise	170	68	47	63	58	49	48	29	55	40	34	18
Culture et loisirs	107	72	60	40	54	44	18	26	44	42	41	15
Infrastructure sportive	18	40	41	45	45	36	12	24	34	64	56	18
Arrêt de bus / tram	23	20	18	16	25	41	35	43	30	39	42	28
Banque / institution financière	32	29	30	35	34	32	23	23	18	34	39	16
Service public	46	38	39	25	24	24	30	16	24	24	16	15
Service	31	25	26	46	29	23	17	23	23	24	33	7
Hôpital	58	40	28	33	23	30	20	14	17	13	16	4
Chantier	28	15	29	25	27	27	16	13	18	15	28	9
Maison de débauche	4	13	14	8	27	37	9	8	20	33	36	9
Médecin / dentiste / pharmacien	17	18	17	20	17	15	11	21	30	17	19	8
Moyen de transport: autre	19	14	13	13	8	18	14	23	20	17	17	7
Emplacement de vélo		2	10	9	10	12	10	18	18	40	32	9
Bâtiment administratif	23	4	16	16	15	7	9	18	22	17	15	2
Moyen de transport: camion	26	7	9	2	7	7	12	14	11	9	12	2
Terrain	11	8	6	10	7	12	7	19	13	10	8	2
Habitation: dépendances	8	8	8	11	6	2	7	8	17	13	8	2
Habitation: allée	3	9	5	3	4	7	4	12	10	9	7	1
Edifice religieux / lieu du culte	6	12	2	7	5	5	3	5	4	5	7	
Station essence	7	2	1		7	5	5	7	4	9	11	1
Maison de repos	11	4	7	2	3	4	3	6	4	6	3	1
Habitation: autre	6	5	5	5	2	8	2	1	3	3	7	
Stade	5	2	1	1	1	1	4	1	2	1		
Cimetière	2	1	3	2	1	1			2		1	1
Guichet automatique	3	3	1	1			2	1		1	1	1
Aéroport		2	2	1	2		4		1			
Installation militaire									1			
Total	7.109	5.421	5.522	5.532	5.966	6.620	4.779	6.329	7.078	7.190	7.765	2.910

PPF/DGR/DRI/BIPOL - Statistiques policières de criminalité (date de clôture: 31/10/2025)

Les données pour les années 2001 jusqu'à 2014 ne sont plus publiées mais restent disponibles sur demande auprès du service BIPOL.

Les données pour 2025 ne concernent que le 1er semestre.



Ixelles

Dégradation de la propriété

	2000	2015	2016	2017	2018	2019	2020	2021	2022	2023	2024	2025
Voie publique	389	470	453	441	437	483	387	449	483	533	408	236
Habitation: résidence principale	132	123	164	119	93	90	126	124	151	101	114	50
Habitation: non précisée	33	96	66	64	60	60	79	42	58	77	62	24
Magasin	43	30	39	33	28	30	50	28	33	52	19	18
Horeca	37	36	25	23	41	30	25	36	34	29	27	10
Parking	26	24	36	29	29	31	23	31	33	34	28	13
Moyen de transport: voiture	111	20	11	6	2	3	9		10	9	7	1
Autre	7	8	14	13	6	16	13	20	16	23	14	4
Institution d'enseignement	17	15	14	11	8	9	2	12	16	12	24	9
Habitation: garage	7	12	12	14	16	13	13	9	12	9	9	9
Inconnue	10	5	13	7	10	9	13	27	3	11	11	3
Bâtiment administratif	6	5	10	8	8	9	12	8	15	4	10	2
Service	6	13	11	4	3	7	5	6	8	9	8	3
Entreprise	12	14	5	4	9	3	2	4	10	8	8	3
Culture et loisirs	7	3	4	10	4	9	6	4	7	14	8	1
Service public	5	8	6	3	6	5	4	11	6	3	9	5
Habitation: résidence secondaire	4	7	7	1	5	5	3	5	1	9	5	1
Banque / institution financière	5	4	4	2	4	2	3	8	1	4	6	4
Habitation: dépendances	1	8	1	1	4	3		2	8	5	2	
Moyen de transport: autre	8	4	3	3	3	1	3	2	3	2	2	
Terrain	4	4	1		1	1	4	3	2	3	3	2
Chantier	5	2	3	2	5	1	2	1	1	1		
Habitation: allée	3	2	2	1		3	3	2	3	1	3	
Bureau de police	1	4	1	2	4		2	3	2		1	1
Hôpital	3	2	1		1	1	3	5	1	3	1	
Médecin / dentiste / pharmacien	2	3	1	1	1	1	2	4			3	1
Arrêt de bus / tram	1	2	3		2		3	3		1	1	
Edifice religieux / lieu du culte		1	3		1		5	3	1		1	1
Station de bus / métro et gare de chemin de fer	5	1		1	2	1		1	2		2	1
Infrastructure sportive			2				2		1	2	4	1
Habitation: jardin	1	2		1	2			1	2	2	2	
Station essence	3	1		1			1				2	
Cimetière		2		1					1	1	1	
Maison de repos							1		1		3	
Maison de débauche	1	1			1	1						
Emplacement de vélo								1				
Moyen de transport: train / tram / métro	1											
Total	896	932	915	806	796	829	804	857	925	962	808	403



Ixelles

Infractions contre l'intégrité physique

	2000	2015	2016	2017	2018	2019	2020	2021	2022	2023	2024	2025
Voie publique	296	363	349	336	353	362	316	347	442	442	401	204
Habitation	245	283	244	223	285	230	279	335	329	334	295	129
Horeca	83	90	55	76	76	75	47	27	66	53	66	24
Magasin	14	20	31	20	19	29	25	35	32	34	35	14
Institution d'enseignement	29	36	27	24	27	26	16	17	27	28	20	15
Autre	5	10	18	11	19	12	11	21	26	26	24	10
Inconnue	8	11	7	8	13	17	13	20	14	9	5	7
Service public	11	9	13	9	6	7	5	10	10	12	11	18
Moyen de transport: autobus / autocar	8	4	9	7	6	7	5	8	6	8	8	4
Station de bus / métro et gare de chemin de fer	7	6	6	5	3	6	7	3	6	13	10	3
Hôpital	4	4	5	5	6	10	4	4	11	7	8	2
Service	2	3	10	8	11	4	4	3	4	7	6	2
Arrêt de bus / tram	1	4	1	6	3	4	2	4	12	3	4	6
Culture et loisirs	6	1	9	3	2	5	3	7	4	4	3	3
Maison de débauche	2	3	2	1	1	6	4	2	9	6	5	3
Parking	3	7	3	4	1	3	2	6	4	5	2	2
Moyen de transport: autre	4	4	3	1		5	3	4	5	3	2	2
Infrastructure sportive	3		1	4	1	3	1	2	2	9	3	3
Moyen de transport: train / tram / métro	5	2	4	4	2		2	1	3	5	4	
Entreprise	3	4	4	3	3	2	1	3	3	2	1	1
Bureau de police	7	4	2	1	1	1	2	1	1	1		
Bâtiment administratif	1	2	2			1	2	3	5	2		2
Maison de repos	1	2	1			2	2			2	8	2
Terrain	3			1	2	2	2	2	1	1		1
Banque / institution financière	1	1		3	2	2				1	1	1
Station essence	1		1	1	1		1	2	2	2		
Habitation: allée		1	1		1	1	1		2			
Stade		1		1						1	1	
Habitation: jardin		1			2							
Médecin / dentiste / pharmacien		1									2	
Edifice religieux / lieu du culte							1		1			
Total	753	877	808	765	846	822	761	867	1.027	1.020	925	458

STATISTIQUES POLICIERES DE CRIMINALITE

LIEU DE PERPETRATION: COMMUNE

Ixelles

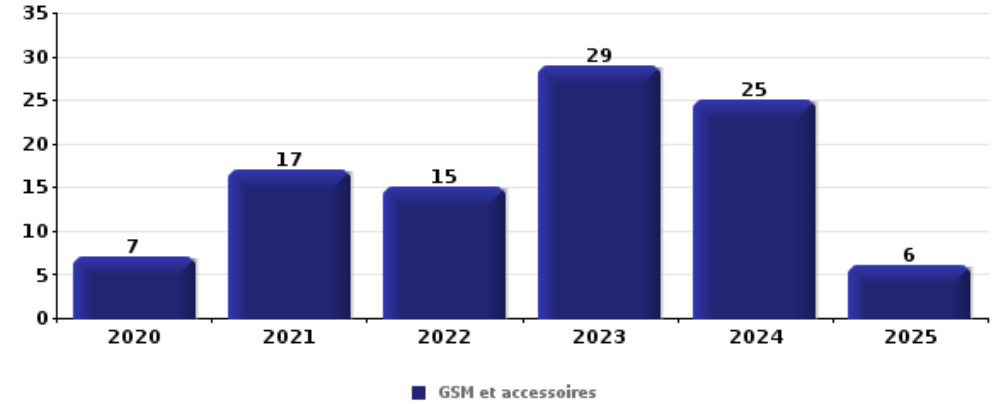
PARTIE V : OBJETS ET MOYENS DE TRANSPORT



Ixelles

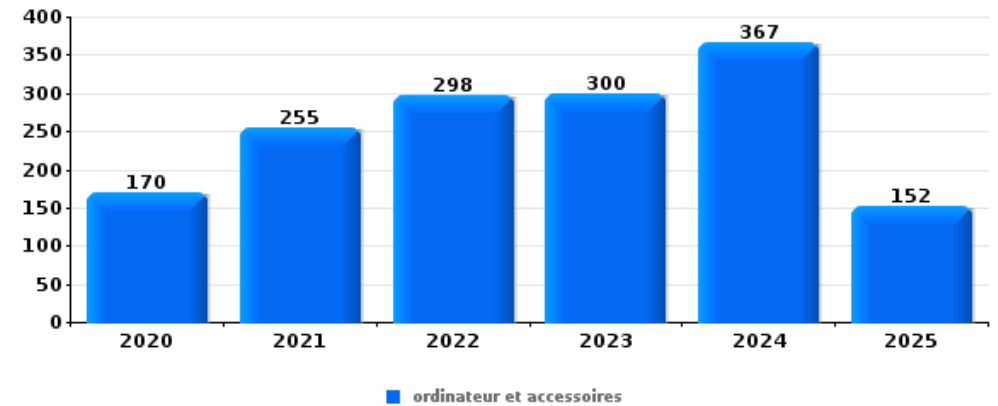
Vol à main armée

Top 5 Objets volés (sbd nombre de faits)		2020	2021	2022	2023	2024	2025
1	GSM et accessoires	7	17	15	29	25	6
2	argent	19	20	10	15	13	4
3	carte bancaire / carte de crédit	4	4	5	8	8	4
4	carte d'identité / passeport	2	4	4	9	8	3
5	portefeuille	3	5	1	7	8	5



Vol dans ou sur un véhicule

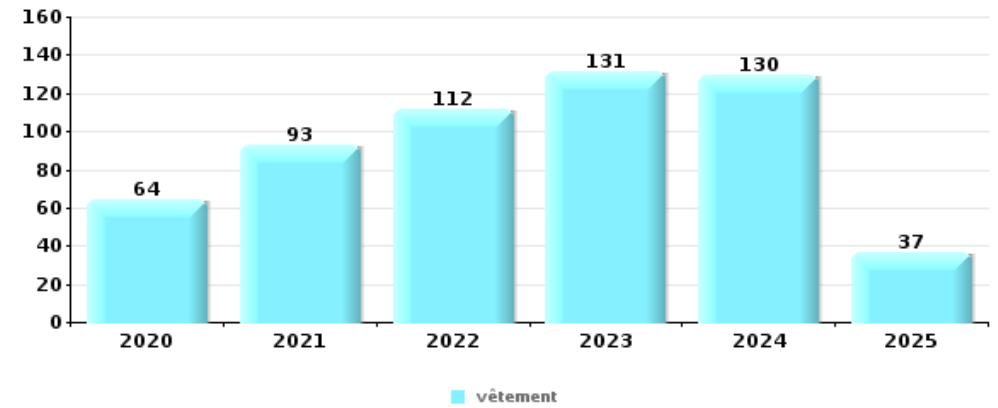
Top 5 Objets volés (sbd nombre de faits)		2020	2021	2022	2023	2024	2025
1	ordinateur et accessoires	170	255	298	300	367	152
2	valise / sac	141	222	253	232	358	132
3	vêtement	90	171	176	210	440	100
4	carte d'identité / passeport	136	234	204	194	252	89
5	carte bancaire / carte de crédit	126	234	187	190	250	91





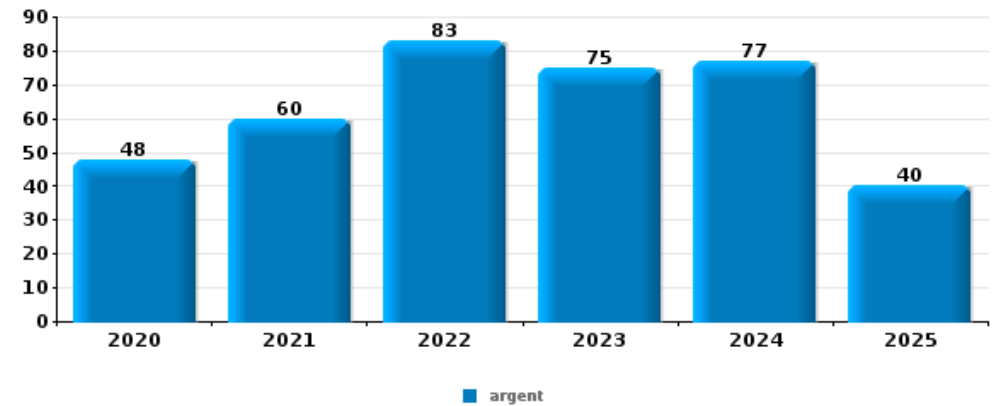
Vol à l'étalage

Top 5 Objets volés (sbd nombre de faits)		2020	2021	2022	2023	2024	2025
1	vêtement	64	93	112	131	130	37
2	alimentation	60	88	79	78	101	40
3	parfum / produit de beauté	25	47	61	60	68	19
4	sac à main	4	12	4	13	24	7
5	multimédia	13	8	18	18	3	3



Cambrilage ds entreprise ou commerce

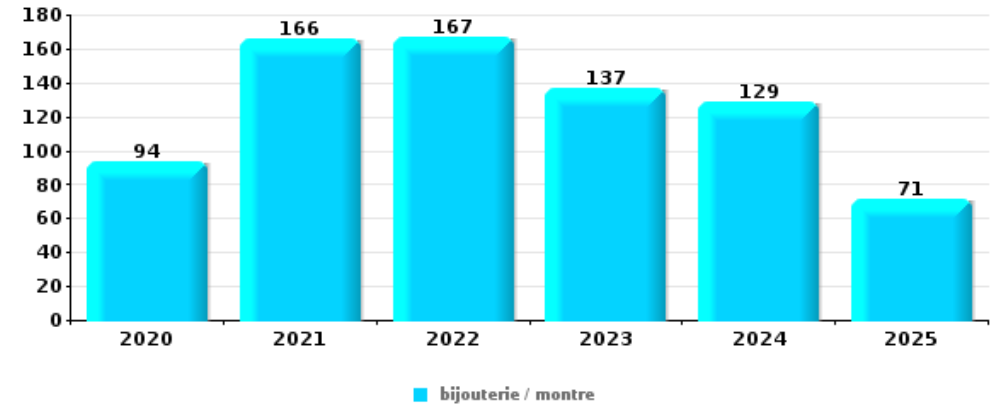
Top 5 Objets volés (sbd nombre de faits)		2020	2021	2022	2023	2024	2025
1	argent	48	60	83	75	77	40
2	ordinateur et accessoires	39	28	39	36	37	14
3	alimentation	10	20	18	14	27	6
4	GSM et accessoires	13	13	16	23	10	4
5	coffre-fort / coffret (argent) / caisse	9	14	18	12	16	7





Cambriolage dans habitation

Top 5 Objets volés (sbd nombre de faits)		2020	2021	2022	2023	2024	2025
1	bijouterie / montre	94	166	167	137	129	71
2	argent	74	116	118	107	108	56
2	ordinateur et accessoires	96	103	123	127	100	30
4	multimédia	56	68	72	86	70	17
5	vêtement	43	77	84	53	55	19



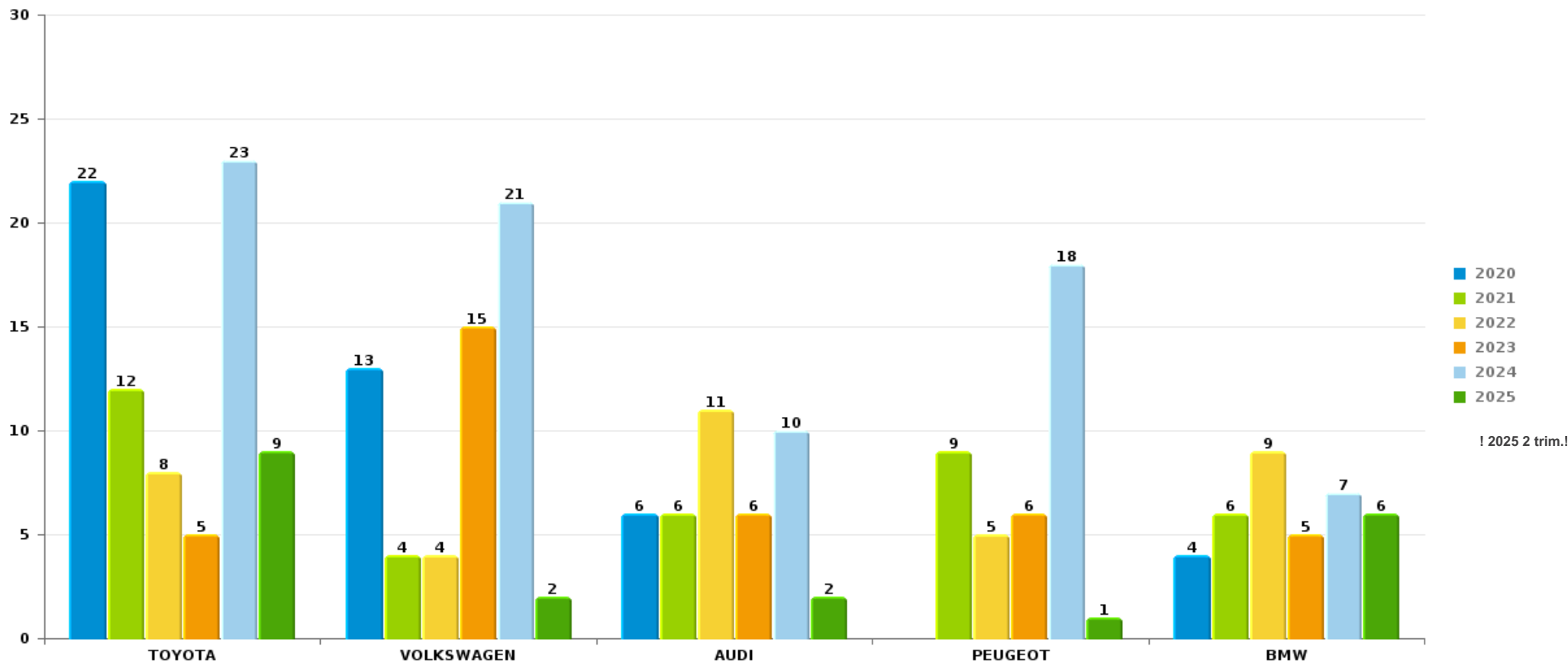
Remarque: en ce qui concerne les objets, aucun total n'est reproduit étant donné que plusieurs objets peuvent avoir été volés lors d'un même fait.



Ixelles

Vol de voiture

Nombre de voitures volées par marque (Top 5)



! 2025 2 trim.!

STATISTIQUES POLICIERES DE CRIMINALITE

LIEU DE PERPETRATION: COMMUNE

Ixelles

PARTIE VI : SUSPECTS



Partie 1: Niveau FAITS (comptage du nombre de faits pour lesquels un certain type de suspect est impliqué)

1.1. Nombre d'infractions selon le sexe des suspects identifiés (par catégorie principale)

Étant donné que, tant un suspect identifié masculin qu'un suspect identifié féminin peuvent être impliqués lors d'un même fait, il est possible que la somme des colonnes «Hommes» et «Femmes» soit supérieure à la valeur de la colonne «Total...» (voir également la note méthodologique)

ixelles

2025

Catégorie principale / Sexe	Nombre total de faits avec au moins 1 suspect	Hommes	%	Femmes	%
Drogues	267	254	95,1%	15	5,6%
Vol et extorsion	170	132	77,6%	42	24,7%
Législation sur les étrangers	125	96	76,8%	26	20,8%
Infr. contre l'intégrité physique	99	82	82,8%	29	29,3%
Infr. contre autres valeurs morales et sentiments	78	55	70,5%	26	33,3%
Ivresse et alcool	71	57	80,3%	14	19,7%
Armes et explosifs	52	47	90,4%	5	9,6%
Fraude	50	43	86,0%	8	16,0%
Registre de population	47	34	72,3%	13	27,7%
Infr. contre la sécurité publique	45	38	84,4%	7	15,6%
Dégradation de la propriété	40	38	95,0%	4	10,0%
Infr. contre l'autorité publique	26	24	92,3%	2	7,7%
Infr. contre la foi publique	22	21	95,5%	1	4,5%
Protection de la jeunesse	14	5	35,7%	10	71,4%
Code pénal social	13	9	69,2%	5	38,5%
Criminalité informatique	9	9	100,0%		

CRIMINALITE ENREGISTREE: SUSPECTS



Catégorie principale / Sexe	Nombre total de faits avec au moins 1 suspect	Hommes	%	Femmes	%
Infr. contre les mœurs	8	7	87,5%	1	12,5%
Protection de la personne	7	6	85,7%	2	28,6%
Environnement	5	3	60,0%	2	40,0%
Protection des revenus publics	4	4	100,0%		
Carte d'identité	3	3	100,0%		
Infr. contre la liberté individuelle	2	2	100,0%		
Santé publique	2	2	100,0%		
Traite des êtres humains	2	2	100,0%		
Travail	2	2	100,0%	1	50,0%
Autres lois spéciales	1	1	100,0%		
Infr. relative au statut juridique de l'enfant	1			1	100,0%
Provocation crime ou délits	1	1	100,0%		
Total	1.166	977	83,8%	214	18,4%



1.2. Nombre d'infractions selon le sexe des suspects identifiés (par figure criminelle)

Étant donné que, tant un suspect identifié masculin qu'un suspect identifié féminin peuvent être impliqués lors d'un même fait, il est possible que la somme des colonnes «Hommes» et «Femmes» soit supérieure à la valeur de la colonne «Total...» (voir également la note méthodologique)

Ixelles

2025

FC Vol moyen de transport

Figure criminelle / Sexe	Nombre total de faits avec au moins 1 suspect identifié	Hommes	%	Femmes	%
Vol de voiture	1	1	100,0%		
Vol de vélo	7	6	85,7%	1	14,3%
Total	PA	PA	PA	PA	PA

FC Cambriolage

Figure criminelle / Sexe	Nombre total de faits avec au moins 1 suspect identifié	Hommes	%	Femmes	%
Cambriolage dans habitation	6	5	83,3%	1	16,7%
Cambriolage ds entreprise ou commerce	16	13	81,3%	3	18,8%
Cambriolage ds service public ou bâtiment administ	2	2	100,0%		
Cambriolage dans bâtiment (total)	24	20	83,3%	4	16,7%
Total	PA	PA	PA	PA	PA

CRIMINALITE ENREGISTREE: SUSPECTS



FC Vol autre

Figure criminelle / Sexe	Nombre total de faits avec au moins 1 suspect identifié	Hommes	%	Femmes	%
Vol à main armée	4	4	100,0%		
Vol avec violence sans arme	16	11	68,8%	5	31,3%
Vol dans ou sur un véhicule	16	15	93,8%	1	6,3%
Vol d'armes et explosifs	1	1	100,0%		
Vol à l'arraché	4	3	75,0%	1	25,0%
Vol à la tire	7	7	100,0%	1	14,3%
Vol à l'étagage	75	51	68,0%	27	36,0%
Vol par ruse	1	1	100,0%		
Total	PA	PA	PA	PA	PA

Criminalité ICT

Figure criminelle / Sexe	Nombre total de faits avec au moins 1 suspect identifié	Hommes	%
Fraude de cartes de paiements	2	2	100,0%
Total	PA	PA	PA

FC Autre

Figure criminelle / Sexe	Nombre total de faits avec au moins 1 suspect identifié	Hommes	%	Femmes	%
Violence contre les métiers d'intérêt général	8	5	62,5%	3	37,5%
Graffiti	6	6	100,0%	2	33,3%
Dégradation de voiture	21	21	100,0%		
Total	PA	PA	PA	PA	PA



PH Violence intrafamiliale (VIF)

Figure criminelle / Sexe	Nombre total de faits avec au moins 1 suspect identifié	Hommes	%	Femmes	%
VIF: physique, dans le couple	21	17	81,0%	10	47,6%
VIF: physique, envers des descendants	9	4	44,4%	5	55,6%
VIF: physique, envers d'autres membres	9	5	55,6%	5	55,6%
VIF: sexuelle, dans le couple	1	1	100,0%		
VIF: sexuelle, envers d'autres membres	1	1	100,0%		
VIF: psychique, dans le couple	10	6	60,0%	4	40,0%
VIF: psychique, envers des descendants	1			1	100,0%
VIF: psychique, envers d'autres membres	2	2	100,0%		
VIF: économique, dans le couple	5	4	80,0%	1	20,0%
VIF: économique, envers d'autres membres	2	2	100,0%		
Total	PA	PA	PA	PA	PA

PH Drogues

Figure criminelle / Sexe	Nombre total de faits avec au moins 1 suspect identifié	Hommes	%	Femmes	%
Vente de cocaïne	26	25	96,2%	1	3,8%
Vente de drogues synthétiques	4	4	100,0%	1	25,0%
Vente de cannabis en grande quantité	2	2	100,0%		
Vente-traffic d'héroïne	3	2	66,7%		
Total	PA	PA	PA	PA	PA

PH Trafic d'armes

Figure criminelle / Sexe	Nombre total de faits avec au moins 1 suspect identifié	Hommes	%
Commerce et production d'arme à feu et mun.	1	1	100,0%
Total	PA	PA	PA



PH Traite des êtres humains

Figure criminelle / Sexe	Nombre total de faits avec au moins 1 suspect identifié	Hommes	%
TEH - exploitation sexuelle	1	1	100,0%
Total	PA	PA	PA

PH Violence dans l'espace public

Figure criminelle / Sexe	Nombre total de faits avec au moins 1 suspect identifié	Hommes	%	Femmes	%
Violence physique (transport public)	2	2	100,0%		
Violence physique (voie publique)	60	56	93,3%	9	15,0%
Violence physique (endroit accessible au public)	16	13	81,3%	5	31,3%
Violence sexuelle (endroit accessible au public)	1	1	100,0%		
Violence psychique (transport public)	4	3	75,0%	1	25,0%
Violence psychique (voie publique)	26	21	80,8%	5	19,2%
Violence psychique (endroit accessible au public)	10	9	90,0%	2	20,0%
Vol à main armée (voie publique)	2	2	100,0%		
Vol à main armée (endroit accessible au public)	2	2	100,0%		
Vol avec violence sans arme (transport public)	1	1	100,0%		
Vol avec violence sans arme (voie publique)	8	7	87,5%	1	12,5%
Vol avec violence sans arme (endr. acces. au pub.)	7	3	42,9%	4	57,1%
Total	PA	PA	PA	PA	PA

CRIMINALITE ENREGISTREE: SUSPECTS



PH Autre

Figure criminelle / Sexe	Nombre total de faits avec au moins 1 suspect identifié	Hommes	%	Femmes	%
Terrorisme, extrémisme et radicalisme	5	5	100,0%	1	20,0%
Cyberharcèlement	10	8	80,0%	1	10,0%
Fraude à l'identité	5	5	100,0%		
Total	PA	PA	PA	PA	PA



1.3. Nombre d'infractions selon l'âge des suspects identifiés (par catégorie principale)

Étant donné que, tant un suspect identifié mineur qu'un suspect identifié majeur peuvent être impliqués lors d'un même fait, il est possible que la somme des colonnes «Mineur» et «Majeur» soit supérieure à la valeur de la colonne «Total...» (voir également la note méthodologique)

Ixelles

2025

Catégorie principale / Âge	Nombre total de faits avec au moins 1 suspect identifié	Mineur	%	Majeur	%
Drogues	267	13	4,9%	256	95,9%
Vol et extorsion	170	26	15,3%	146	85,9%
Législation sur les étrangers	125	4	3,2%	122	97,6%
Infr. contre l'intégrité physique	99	10	10,1%	89	89,9%
Infr. contre autres valeurs morales et sentiments	78	3	3,8%	76	97,4%
Ivresse et alcool	71			71	100,0%
Armes et explosifs	52	6	11,5%	47	90,4%
Fraude	50			50	100,0%
Registre de population	47			47	100,0%
Infr. contre la sécurité publique	45	9	20,0%	36	80,0%
Dégradation de la propriété	40	3	7,5%	37	92,5%
Infr. contre l'autorité publique	26	1	3,8%	25	96,2%
Infr. contre la foi publique	22			22	100,0%
Protection de la jeunesse	14	9	64,3%	5	35,7%
Code pénal social	13			13	100,0%
Criminalité informatique	9			9	100,0%
Infr. contre les mœurs	8	1	12,5%	7	87,5%
Protection de la personne	7			7	100,0%
Environnement	5			5	100,0%
Protection des revenus publics	4			4	100,0%
Carte d'identité	3	1	33,3%	2	66,7%
Infr. contre la liberté individuelle	2			2	100,0%
Santé publique	2			2	100,0%
Traite des êtres humains	2			2	100,0%
Travail	2			2	100,0%
Autres lois spéciales	1			1	100,0%
Infr. relative au statut juridique de l'enfant	1			1	100,0%
Provocation crime ou délits	1			1	100,0%

CRIMINALITE ENREGISTREE: SUSPECTS



Catégorie principale / Âge	Nombre total de faits avec au moins 1 suspect identifié	Mineur	%	Majeur	%
Total	1.166	86	7,4%	1.087	93,2%



1.4. Nombre d'infractions selon l'âge des suspects identifiés (par figure criminelle)

Étant donné que, tant un suspect identifié mineur qu'un suspect identifié majeur peuvent être impliqués lors d'un même fait, il est possible que la somme des colonnes «Mineur» et «Majeur» soit supérieure à la valeur de la colonne «Total...» (voir également la note méthodologique)

Ixelles

2025

FC Vol moyen de transport

Figure criminelle / Âge	Nombre total de faits avec au moins 1 suspect identifié	Mineur	%	Majeur	%
Vol de voiture	1			1	100,0%
Vol de vélo	7	1	14,3%	6	85,7%
Total	PA	PA	PA	PA	PA

FC Cambriolage

Figure criminelle / Âge	Nombre total de faits avec au moins 1 suspect identifié	Mineur	%	Majeur	%
Cambriolage dans habitation	6			6	100,0%
Cambriolage ds entreprise ou commerce	16	1	6,3%	15	93,8%
Cambriolage ds service public ou bâtiment administ	2	1	50,0%	1	50,0%
Cambriolage dans bâtiment (total)	24	2	8,3%	22	91,7%
Total	PA	PA	PA	PA	PA

CRIMINALITE ENREGISTREE: SUSPECTS



FC Vol autre

Figure criminelle / Âge	Nombre total de faits avec au moins 1 suspect identifié	Mineur	%	Majeur	%
Vol à main armée	4	2	50,0%	3	75,0%
Vol avec violence sans arme	16	5	31,3%	11	68,8%
Vol dans ou sur un véhicule	16	1	6,3%	15	93,8%
Vol d'armes et explosifs	1	1	100,0%		
Vol à l'arraché	4			4	100,0%
Vol à la tire	7			7	100,0%
Vol à l'étaglage	75	16	21,3%	59	78,7%
Vol par ruse	1	1	100,0%	1	100,0%
Total	PA	PA	PA	PA	PA

Criminalité ICT

Figure criminelle / Âge	Nombre total de faits avec au moins 1 suspect identifié	Majeur	%
Fraude de cartes de paiements	2	2	100,0%
Total	PA	PA	PA

FC Autre

Figure criminelle / Âge	Nombre total de faits avec au moins 1 suspect identifié	Mineur	%	Majeur	%
Violence contre les métiers d'intérêt général	8			8	100,0%
Graffiti	6			6	100,0%
Dégradation de voiture	21	2	9,5%	19	90,5%
Total	PA	PA	PA	PA	PA

CRIMINALITE ENREGISTREE: SUSPECTS



PH Violence intrafamiliale (VIF)

Figure criminelle / Âge	Nombre total de faits avec au moins 1 suspect identifié	Mineur	%	Majeur	%
VIF: physique, dans le couple	21			21	100,0%
VIF: physique, envers des descendants	9	1	11,1%	8	88,9%
VIF: physique, envers d'autres membres	9	4	44,4%	5	55,6%
VIF: sexuelle, dans le couple	1			1	100,0%
VIF: sexuelle, envers d'autres membres	1	1	100,0%		
VIF: psychique, dans le couple	10	1	10,0%	9	90,0%
VIF: psychique, envers des descendants	1			1	100,0%
VIF: psychique, envers d'autres membres	2			2	100,0%
VIF: économique, dans le couple	5			5	100,0%
VIF: économique, envers d'autres membres	2	1	50,0%	1	50,0%
Total	PA	PA	PA	PA	PA

PH Drogues

Figure criminelle / Âge	Nombre total de faits avec au moins 1 suspect identifié	Majeur	%
Vente de cocaïne	26	26	100,0%
Vente de drogues synthétiques	4	4	100,0%
Vente de cannabis en grande quantité	2	2	100,0%
Vente-traffic d'héroïne	3	3	100,0%
Total	PA	PA	PA

PH Trafic d'armes

Figure criminelle / Âge	Nombre total de faits avec au moins 1 suspect identifié	Majeur	%
Commerce et production d'arme à feu et mun.	1	1	100,0%
Total	PA	PA	PA

PH Traite des êtres humains

Figure criminelle / Âge	Nombre total de faits avec au moins 1 suspect identifié	Majeur	%
TEH - exploitation sexuelle	1	1	100,0%
Total	PA	PA	PA

CRIMINALITE ENREGISTREE: SUSPECTS



PH Violence dans l'espace public

Figure criminelle / Âge	Nombre total de faits avec au moins 1 suspect identifié	Mineur	%	Majeur	%
Violence physique (transport public)	2			2	100,0%
Violence physique (voie publique)	60	4	6,7%	56	93,3%
Violence physique (endroit accessible au public)	16			16	100,0%
Violence sexuelle (endroit accessible au public)	1			1	100,0%
Violence psychique (transport public)	4			4	100,0%
Violence psychique (voie publique)	26	4	15,4%	22	84,6%
Violence psychique (endroit accessible au public)	10	1	10,0%	9	90,0%
Vol à main armée (voie publique)	2	1	50,0%	2	100,0%
Vol à main armée (endroit accessible au public)	2	1	50,0%	1	50,0%
Vol avec violence sans arme (transport public)	1			1	100,0%
Vol avec violence sans arme (voie publique)	8	2	25,0%	6	75,0%
Vol avec violence sans arme (endr. acces. au pub.)	7	3	42,9%	4	57,1%
Total	PA	PA	PA	PA	PA

PH Autre

Figure criminelle / Âge	Nombre total de faits avec au moins 1 suspect identifié	Mineur	%	Majeur	%
Terrorisme, extrémisme et radicalisme	5			5	100,0%
Cyberharcèlement	10	2	20,0%	8	80,0%
Fraude à l'identité	5			5	100,0%
Total	PA	PA	PA	PA	PA



Partie 2: Niveau SUSPECTS-FAIT (comptage du nombre de combinaisons suspect-fait)

2.1. Nombre de suspects-fait selon le sexe des suspects identifiés (TOP 5 des catégories principales)

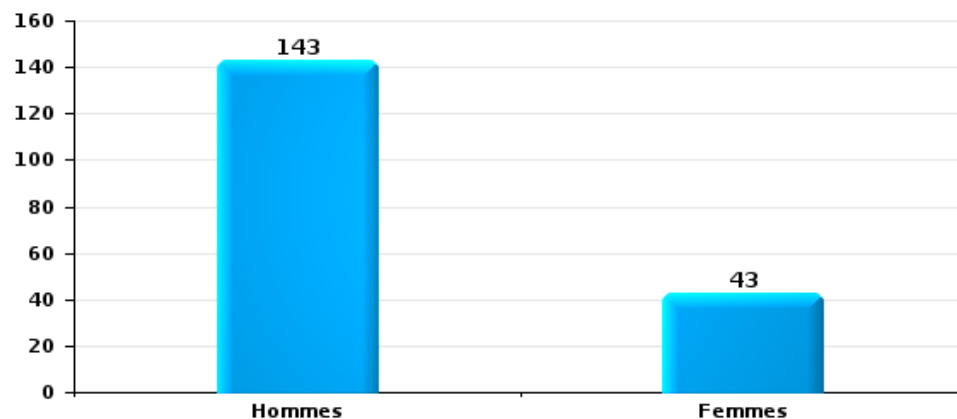
Lorsqu'un même suspect a commis plusieurs faits durant la période considérée, il est aussi comptabilisé plusieurs fois (voir également la note méthodologique)

Ixelles

2025

Vol et extorsion

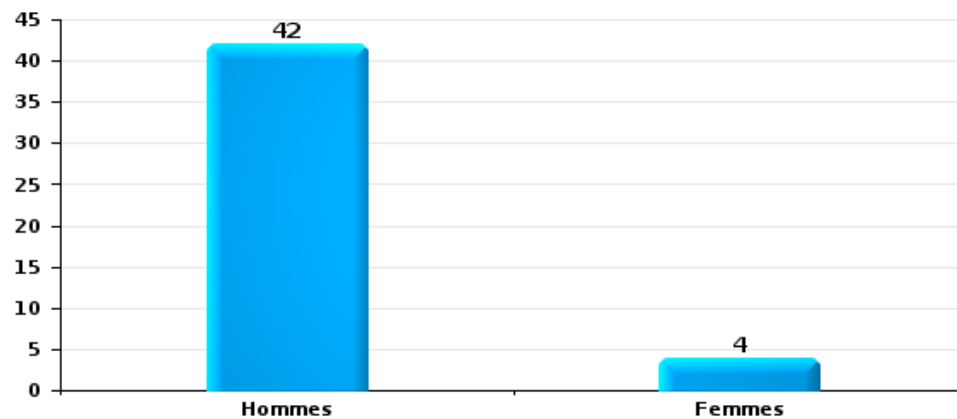
Nombre de suspects-fait selon le sexe





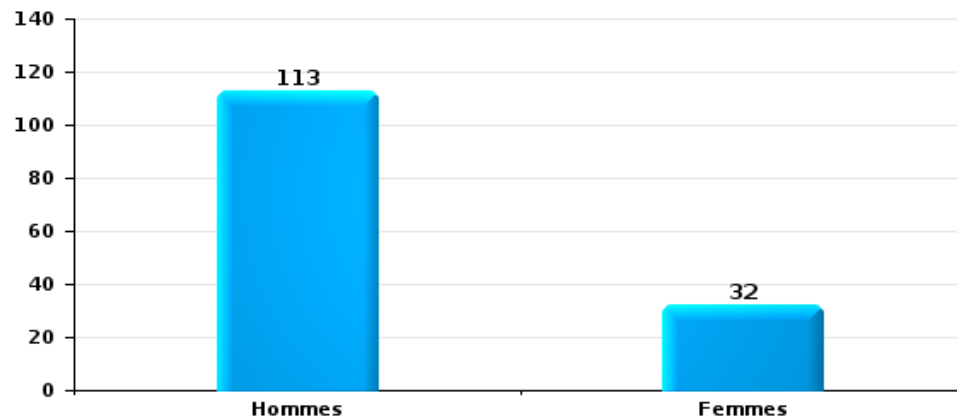
Dégradation de la propriété

Nombre de suspects-fait selon le sexe



Infr. contre l'intégrité physique

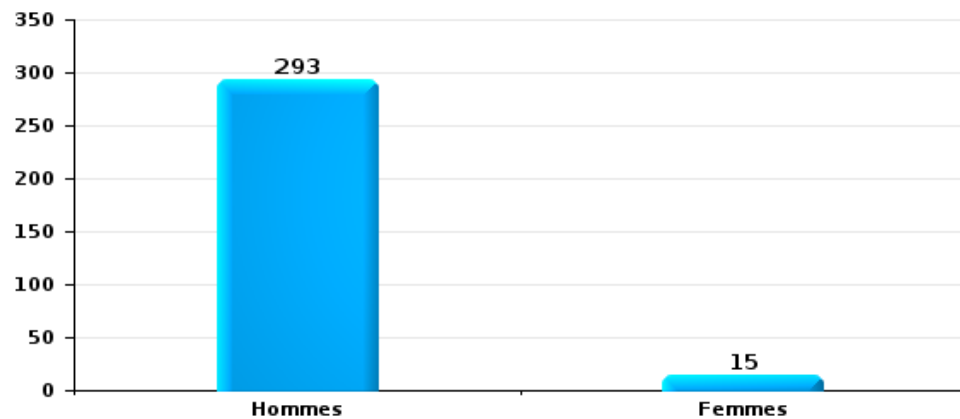
Nombre de suspects-fait selon le sexe





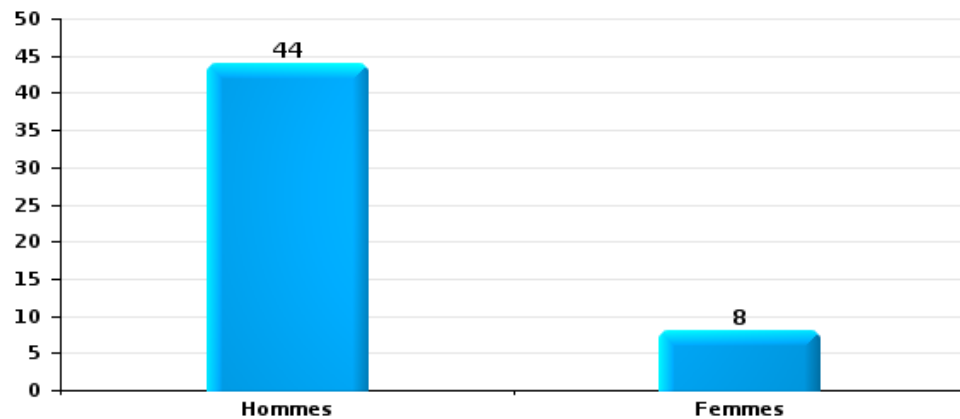
Drogues

Nombre de suspects-fait selon le sexe



Fraude

Nombre de suspects-fait selon le sexe





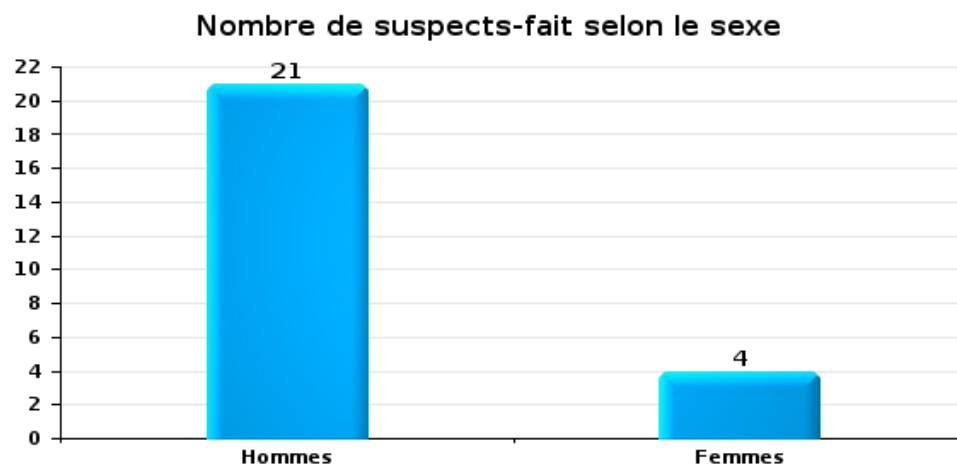
2.2. Nombre de suspects-fait selon le sexe des suspects identifiés (TOP 5 des figures criminelles)

Lorsqu'un même suspect a commis plusieurs faits durant la période considérée, il est aussi comptabilisé plusieurs fois (voir également la note méthodologique)

Ixelles

2025

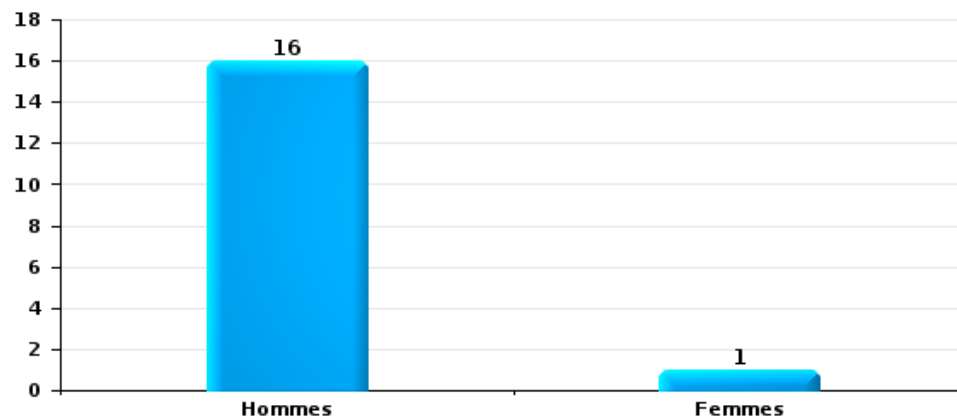
Cambriolage dans bâtiment (total)





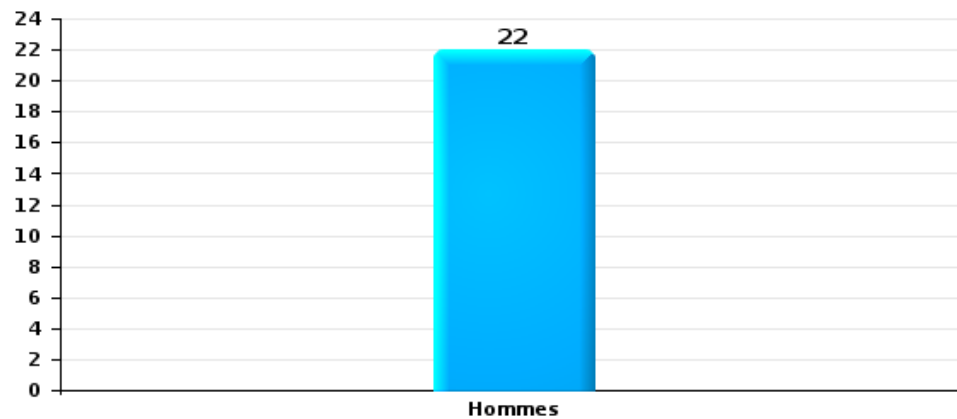
Vol dans ou sur un véhicule

Nombre de suspects-fait selon le sexe



Dégradation de voiture

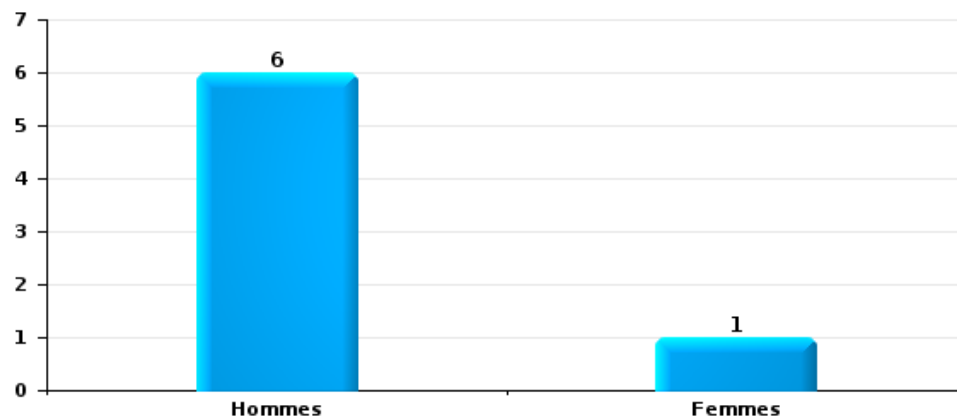
Nombre de suspects-fait selon le sexe





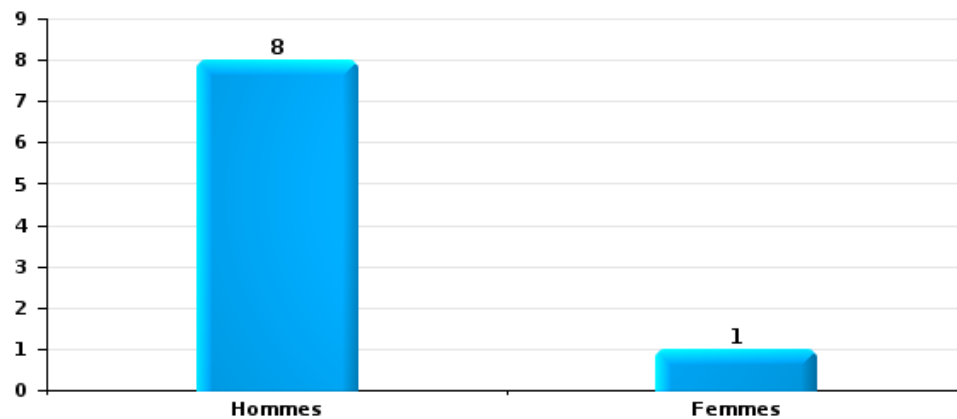
Vol de vélo

Nombre de suspects-fait selon le sexe



Vol à la tire

Nombre de suspects-fait selon le sexe





2.3. Nombre de suspects-fait selon l'âge des suspects identifiés (TOP 5 des catégories principales)

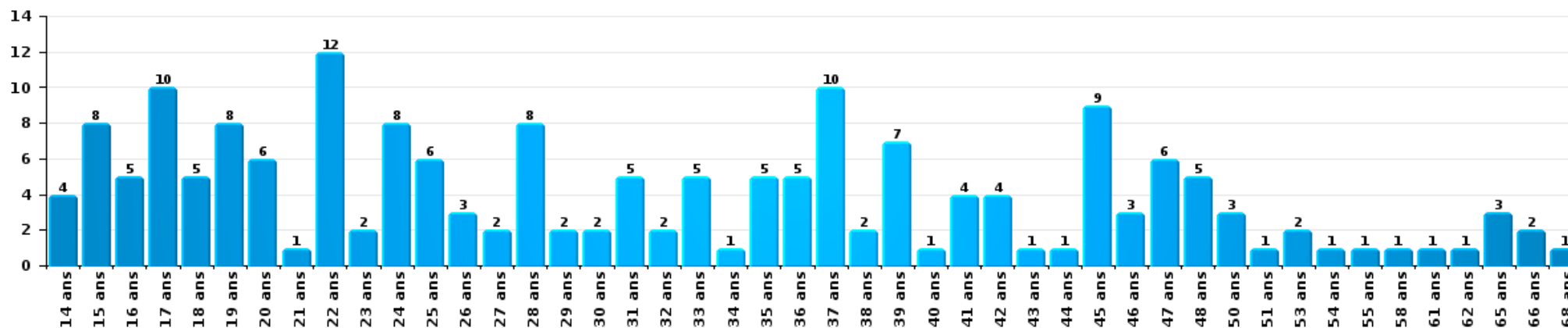
1) Lorsqu'un même suspect a commis plusieurs faits durant la période considérée, il est aussi comptabilisé plusieurs fois, qu'il ait le même âge ou non – 2) Les suspects au-dessous de 14 ans et à partir de 90 ans ne sont pas repris dans le tableau (voir également la note méthodologique)

Ixelles

2025

Vol et extorsion

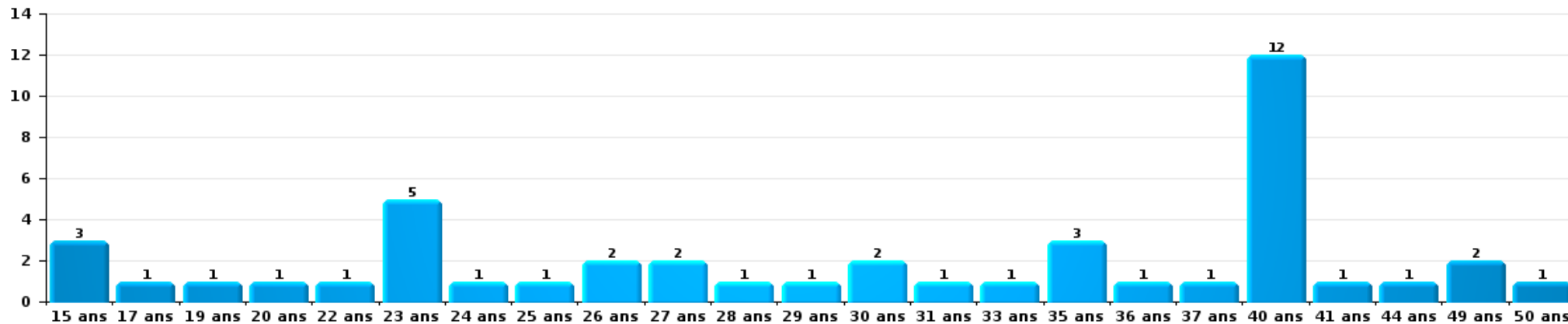
Nombre de suspects-fait par âge (chronologique)





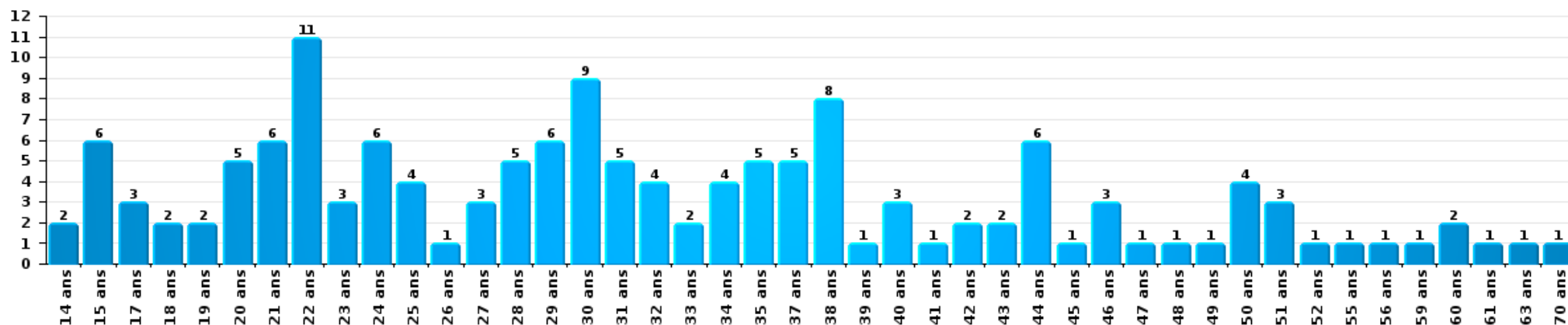
Dégradation de la propriété

Nombre de suspects-fait par âge (chronologique)



Infr. contre l'intégrité physique

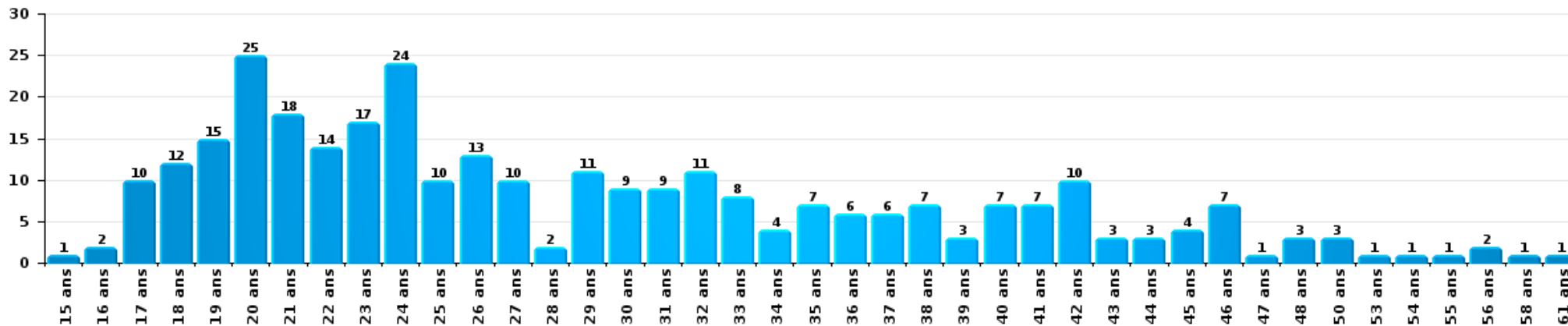
Nombre de suspects-fait par âge (chronologique)





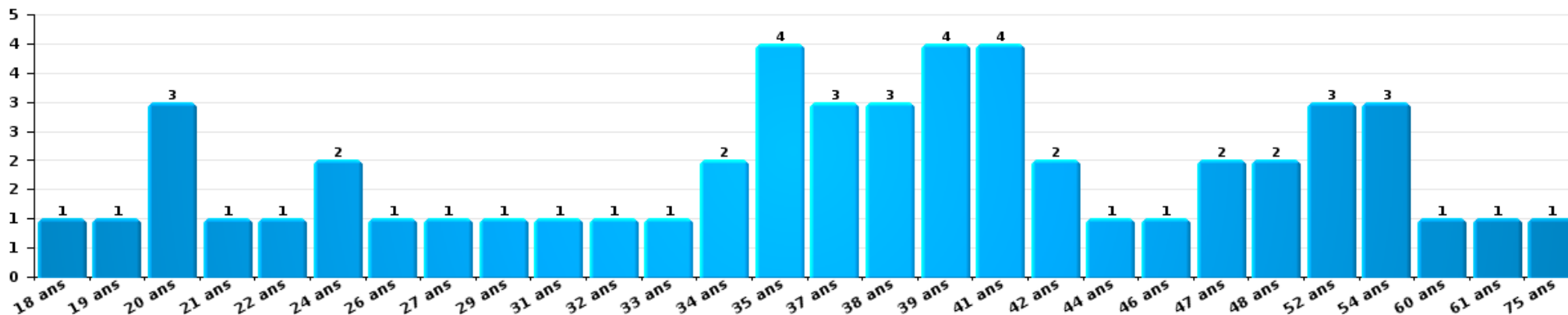
Drogues

Nombre de suspects-fait par âge (chronologique)



Fraude

Nombre de suspects-fait par âge (chronologique)





2.4. Nombre de suspects-fait selon l'âge des suspects identifiés (TOP 5 des figures criminelles)

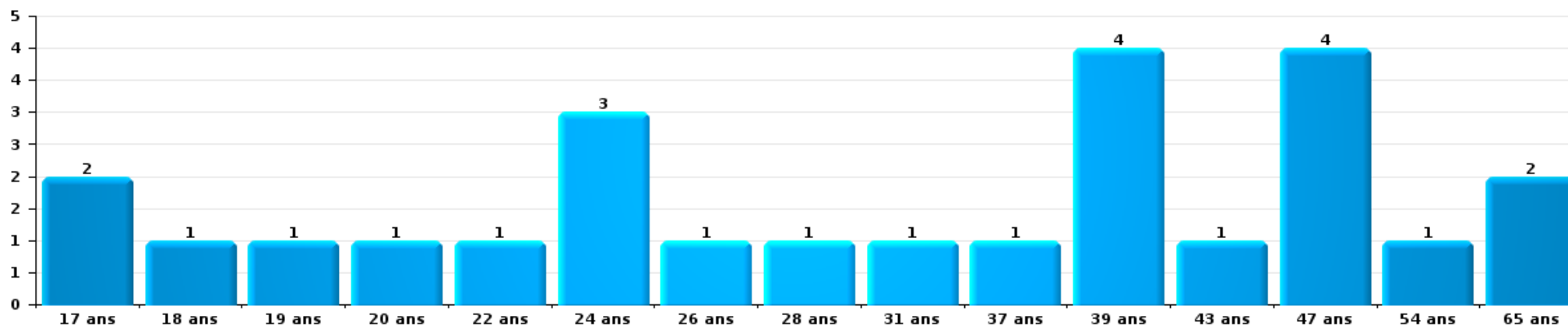
1) Lorsqu'un même suspect a commis plusieurs faits durant la période considérée, il est aussi comptabilisé plusieurs fois, qu'il ait le même âge ou non – 2) Les suspects au-dessous de 14 ans et à partir de 90 ans ne sont pas repris dans le tableau (voir également la note méthodologique)

Ixelles

2025

Cambrilage dans bâtiment (total)

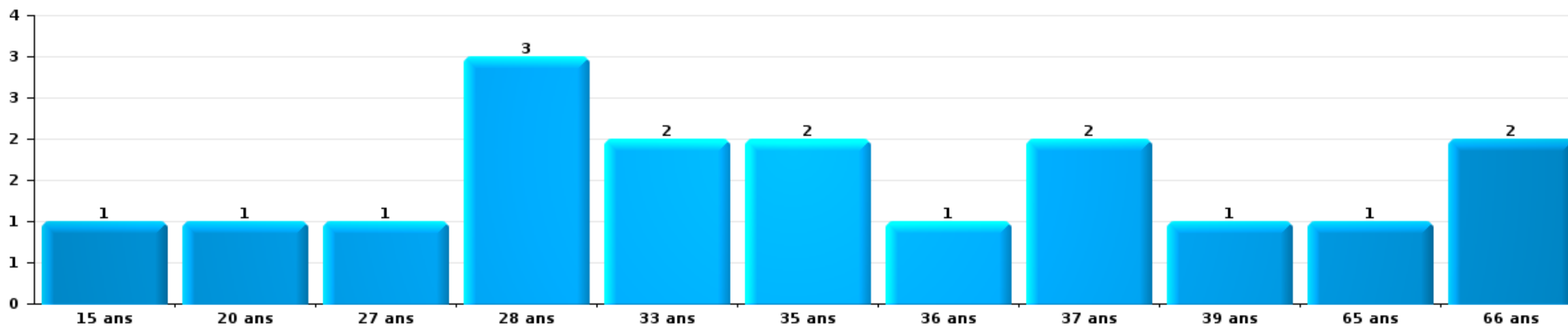
Nombre de suspects-fait par âge (chronologique)





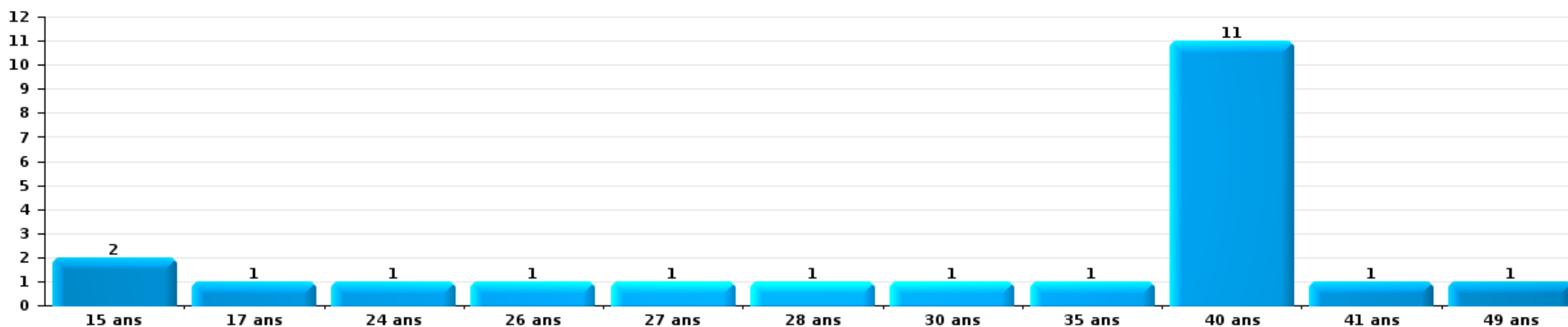
Vol dans ou sur un véhicule

Nombre de suspects-fait par âge (chronologique)



Dégradation de voiture

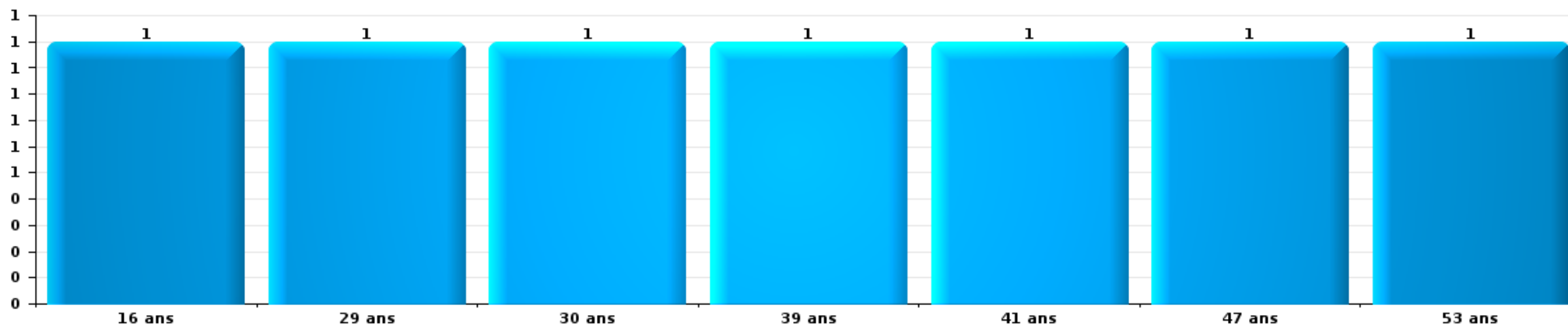
Nombre de suspects-fait par âge (chronologique)





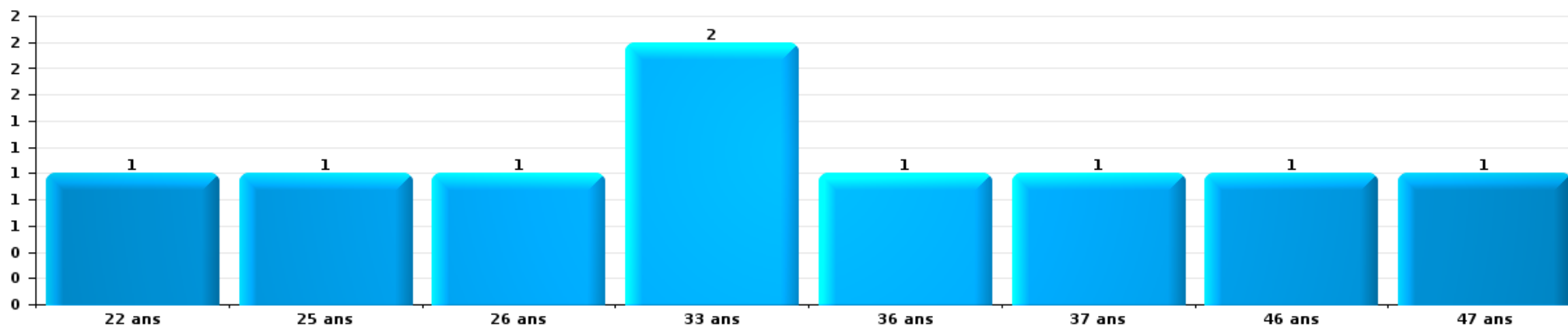
Vol de vélo

Nombre de suspects-fait par âge (chronologique)



Vol à la tire

Nombre de suspects-fait par âge (chronologique)



STATISTIQUES POLICIERES DE CRIMINALITE

LIEU DE PERPETRATION: COMMUNE

Ixelles

***ANNEXE I: DETAIL PAR CATEGORIE DE DELIT
CODE PENAL***



Ixelles

Infraction Code pénal

Infr. contre l'intégrité physique

			2000	2015	2016	2017	2018	2019	2020	2021	2022	2023	2024	2025
Assassinat	Empoisonnement (assassinat)	Acc.								2				
		Tent.								1				
	Autres	Acc.					1		1		1			
		Tent.	4						1	1		1	1	
Sous-total			4					2	2	3	2	1		
Meurtre	Parricide (meurtre)	Tent.	2											
	Empoisonnement (meurtre)	Acc.				1								
		Tent.										1	2	
	Meurtre pour faciliter le vol	Tent.	1			1	1	1						
	Meurtre - police/gardien de prison/corps sécurité	Tent.												1
	Non spécifié	Acc.	2			1				2				1
Autres	Acc.		2	1		2				1		1	1	
	Tent.	1		6	5	5	6	3	6	3	9	8	7	
Sous-total			6	8	6	7	10	4	8	4	10	11	9	9
Torture et maltraitance	Torture	Acc.			1		2				1	1		
	Traitement inhumain	Acc.			2	1	3	2		2	2			2
	Traitement dégradant	Acc.			1	2		3	2	2	2	1	2	3
Sous-total					4	3	5	5	2	4	5	2	2	5
Coups et/ou blessures vol. en sphère familiale	Entre partenaires ou ex-partenaires	Acc.	104	189	188	126	178	171	185	199	226	186	187	64
	Lors d'un différend familial en général	Acc.	54											
		Tent.	1											
	Par les parents envers un mineur	Acc.	11	14	9	18	14	7	14	23	16	26	18	14
	Par les parents envers personne vulnérable	Acc.		1					1	1				1
	Envers les parents	Acc.	7	13	9	12	14	15	10	13	14	25	17	9
	Envers d'autres ascendants directs ou collatéraux	Acc.		9	5	11	12	15	17	9	5	9	9	8
Sous-total			177	226	211	167	218	208	227	245	261	246	231	96



Infr. contre l'intégrité physique

			2000	2015	2016	2017	2018	2019	2020	2021	2022	2023	2024	2025
Coups et/ou blessures vol. hors sphère familiale	Bagarres (=coups réciproques)	Acc.	89	114	108	122	122	103	118	143	215	189	187	99
		Tent.								1				
	Coups envers fonctionnaire de police	Acc.	6	20	12	13	8	10	17	12	8	5	9	6
	Envers un mineur par une pers. ayant autorité	Acc.	4	4	10	3	4	2	6	4		2	4	4
	Envers un mineur qualité de l'auteur inconnue	Acc.	7	18	12	16	19	11	8	13	13	14	16	18
	Envers pers. vulnérable par pers. ayant autorité	Acc.		1			1				1	1	1	
	Envers pers. vulnérable (qualité auteur inconnue)	Acc.		1	2		1	1	2	1	2	3	7	3
	Envers un mineur par cohabitant sans rel. Autorité	Acc.								2	2	7	2	1
	Envers un arbitre de manifestation sportive	Acc.										1		
	Coups envers personnel transport public	Acc.		4	4	4		4		1	4	9	2	1
	Coups envers personnel autre service public	Acc.		3	1	2	4	2	1	2	4	1		1
	Coups envers profession médicale	Acc.		2	2	2	2	3	1	1	2	2	1	
	Coups envers personnel institut d'enseignement	Acc.		5	4	1	3	2	2	2	3	3	3	
	Coups envers personnel pompiers/protection civile	Acc.											1	1
	Non spécifié	Acc.	369	417	399	382	397	411	317	374	422	453	384	184
	Tent.	4												
	Sous-total	479	589	554	545	561	549	472	556	676	691	617	318	
Abstention coupable	Acc.	6	2	1	2	4	1	3	1	2			2	
	Sous-total	6	2	1	2	4	1	3	1	2			2	
Autres infr. volontaires. c/ l'intégrité phys.	Privation de soins à enfant ou personne vulnérable	Acc.		1		1			2			1		1
	Délaissement d'enfant ou personne vulnérable	Acc.	2	5	4	2	3	2	1		1	6	2	
	Abandon d'enfant dans le besoin	Acc.	5	1	1	2			2	1	1	2	1	
	Administration substances nuisibles	Acc.		1	1		3	2	2	3	5	1	9	3
	Empoisonnement de denrées	Acc.		1		2		1	4	4	4	5	2	
		Tent.				1								
	Entrave méchante à la circulation	Acc.	4	20	14	11	18	23	10	22	14	9	17	5
		Tent.							1					
Voies de faits et violences légères	Acc.	37	14	9	16	18	16	18	10	21	25	22	13	
	Tent.	1												
	Sous-total	49	43	29	35	42	44	40	40	46	49	53	22	
Infr. involontaires contre l'intégrité physique	Homicides involontaires	Acc.				1		1						
	Coups et/ou blessures involontaires	Acc.	32	8	2	4	2	4	3	7	7	4	7	1
	Administration involontaire substances nuisibles	Acc.					1				1			
	Abstention d'entretien enfant/personne vulnérable	Acc.		1			1					1		
	Morsure de chien	Acc.				1	2	4	4	7	17	15	4	7
	Non spécifié	Acc.			1									
	Sous-total	32	9	3	6	6	9	7	14	25	20	11	8	
	Total	753	877	808	765	846	822	761	867	1.027	1.020	925	458	



Infr. contre la liberté individuelle

			2000	2015	2016	2017	2018	2019	2020	2021	2022	2023	2024	2025
Prise d'otages	Acc.		2	2	1		1							
	Sous-total		2	2	1		1							
Enlèvement de mineur ou personne vulnérable	Enlèvement parental	Acc.		4	4	2	2	3	4	3	10	3	1	2
		Tent.		1	1		1	1	1		3	3		
	Autre enlèvement	Acc.	1		1	1	1	1	1	3	3	2	1	
		Tent.		1	1	1	1	1		2	1		1	
	Sous-total		1	6	7	4	5	6	6	8	17	8	3	2
Détenition par un particulier	Acc.		10	17	14	13	26	17	14	15	18	13	10	7
	Tent.			4	1								1	1
	Sous-total		10	21	15	13	26	17	14	15	18	13	11	8
	Total		13	29	23	17	32	23	20	23	35	21	14	10



Infr. contre les mœurs

			2000	2015	2016	2017	2018	2019	2020	2021	2022	2023	2024	2025	
Viol n'ayant pas causé la mort	Victime < 10a	Acc.	3	1	3	3	2	1	3	1	1				
		Tent.		2											
	Victime 10a - 14a	Acc.	2	6	1		1	2	1	2					
		Acc.	1	2	4	3	2	3	2	4					
	Victime 14a - 16a	Acc.		6	3	3	3	2	1	4	1	1			
		Acc.	8	16	22	38	36	35	46	48	14				
	Victime majeure	Tent.	4	2	6	1	6	4	1	3	1				
		Acc.	1	1	1		2			2					
	Victime âge inconnu	Acc.	1	1	1										
		Sous-total	19	36	40	48	52	47	54	64	17	1			
Viol avec conséquence inconnue		Acc.		2	1		2			3	1				
		Sous-total		2	1		2			3	1				
Viol n'ayant pas causé la mort (nvCPS)	Victime < 16a	Acc.									1	10	6	3	
	Victime 16a - 18a	Acc.									4	2	6	1	
	Victime majeure	Acc.							1	3	29	45	29	21	
		Tent.									2	2		1	
		Sous-total						1	3	36	59	41	26		
Attentat à la pudeur avec violence / menace	Victime < 16a	Acc.	1	2	5	3	4	3	1	3					
	Victime 16a - 18a	Tent.				1				1					
		Acc.				1	1	2	3	1	1				
	Victime majeure	Acc.	6	14	15	10	25	29	21	35	7				
		Tent.	2			1	1	1							
		Sous-total	9	16	20	15	31	35	26	40	8				
Attentat à la pudeur sans violence / menace	Victime < 16a	Acc.	11	10	4	3	3	7	7	7					
	Victime 16a - 18a	Acc.		1	2	2	1		2	1	1				
		Tent.						1							
	Victime âge inconnu	Acc.	3	4	9	5	12	5	7	10	2				
		Sous-total	14	15	15	10	16	13	16	18	3				
Attentat à la pudeur non spécifié		Acc.	1		2			2							
		Sous-total	1		2			2							
Atteinte intégrité sexuelle sans mort (nvCPS)	Victime < 16a	Acc.									9	14	10	6	
	Victime 16a - 18a	Acc.								1	1	5	6	1	
	Victime majeure	Acc.							1	2	28	38	40	15	
		Acc.													
		Sous-total						1	3	38	57	56	22		
Pornographie infantine	Détention	Acc.	1			1	4	2			1				
	Distribution	Acc.	1	3	2	5	9	3		2					
	Accès pornographie infantine via technologie	Acc.								1					
		Acc.													
		Sous-total	2	3	2	6	13	5	1	2	1				



Infr. contre les mœurs

			2000	2015	2016	2017	2018	2019	2020	2021	2022	2023	2024	2025
Incitation à la débauche	Victime mineure	Acc.	1	3	1		2	4						
		Tent.					1							
	Victime majeure	Acc.		2	1	2		2		1				
	Age victime inconnu	Acc.	1											
	Publicité par ICT pour débauche	Acc.							1					
	Autre publicité pour débauche	Acc.								1	1			
	Non spécifié	Acc.	6											
		Sous-total	8	5	2	2	3	6	2	2				
Exploitation de la débauche d'autrui	Victime mineure	Acc.		1			1	2		1				
	Victime majeure	Acc.	1		1	2		1			2			
	Age victime inconnu	Acc.	5			1				1				
		Sous-total	6	1	1	3	1	3		2	2			
Outrage public aux bonnes mœurs	Actions (exhibitionnisme, etc.)	Acc.	6	24	17	8	10	13	10	11	17			
	Ecrits, images, objets	Acc.	7	2	2	3	2	1	1					
	Obscénités en public	Acc.		1			1							
	Exhibitionnisme (nvCPS)	Acc.									3	10	25	2
	Contenu pornographique extrême ou violent (nvCPS)	Acc.										1	1	1
	Non spécifié	Acc.	1											
		Sous-total	14	27	19	11	13	14	11	11	20	11	26	3
Voyeurisme	Observation/enregistrement de nudité ou intimité	Acc.	1			3	2	1	3	6	2			
		Acc.				2	1	3	9	7	2			
		Tent.							1	1				
		Sous-total	1			5	3	4	13	14	4			
Voyeurisme direct (nvCPS)	Victime < 16a	Acc.											1	
	Victime 16a - 18a	Acc.										1		
	Victime majeure	Acc.								1		2	3	1
		Sous-total								1		3	4	1
Voyeurisme via moyen technique ou autre (nvCPS)	Victime < 16a	Acc.									1	1	2	1
	Victime majeure	Acc.									3	1	4	1
		Sous-total									4	2	6	2
Diffusion de contenu à caractère sexuel (nvCPS)	Victime < 16a	Acc.										3		
	Victime 16a - 18a	Acc.											1	
	Victime majeure	Acc.									2		1	
		Sous-total								2	3	2		
Diffusion contenu sex. but méchant/lucrat. (nvCPS)	Victime < 16a	Acc.										4	2	
		Tent.										1		
	Victime 16a - 18a	Acc.										1	1	
	Victime majeure	Acc.									6	6	14	6
		Tent.										3	1	1
		Sous-total								6	15	18	7	



Infr. contre les mœurs

		2000	2015	2016	2017	2018	2019	2020	2021	2022	2023	2024	2025
Grooming (contact par ICT avec mineur < 16 ans)	Acc.						2						
	Sous-total						2						
Grooming offline - sans ICT (nvCPS)	Victime < 16a	Acc.										1	
	Victime 16a - 18a	Acc.									3		
	Sous-total										3	1	
Grooming online - avec ICT (nvCPS)	Victime < 16a	Acc.									2		1
	Sous-total										2		1
Exploitation sexuelle mineurs-prostitution (nvCPS)	Incitation à la débauche/prostit. (nvCPS)	Acc.								2	3	2	
	Recrutement aux fins de débauche/prostit. (nvCPS)	Acc.								2			
	Exploitation de la débauche/prostit. (nvCPS)	Acc.								2	1	1	
	Obtention de la débauche/prostit. (nvCPS)	Acc.									1	2	
	Sous-total									6	5	5	
Images d'abus sexuels de mineurs (nvCPS)	Production/diffusion images abus sexuels (nvCPS)	Acc.									1	1	1
	Détention/acquisition images abus sexuels (nvCPS)	Acc.									1	1	1
	Sous-total										2	2	2
Abus de la prostitution - personne majeure (nvCPS)		Acc.									1	7	2
		Tent.										1	
	Sous-total										1	8	2
Total		74	105	102	100	134	131	125	163	148	164	169	66



Infr. contre autres valeurs morales et sentiments

			2000	2015	2016	2017	2018	2019	2020	2021	2022	2023	2024	2025
Harcèlement	Harcèlement par téléphone (OLD)	Acc.	51											
		Acc.	5	161	154	172	193	207	213	262	258	240	257	137
	Sous-total	56	161	154	172	193	207	213	262	258	240	257	137	
Violation de sépulture	Acc.	1				1				1				
	Sous-total	1				1				1				
Violation du secret professionnel	Acc.			4	1	2	1	2	1			2	1	3
	Sous-total			4	1	2	1	2	1			2	1	3
Atteinte à l'honneur	Calomnie et diffamation	Acc.	18	20	13	26	34	38	33	35	52	35	37	19
	Déclaration calomnieuse	Acc.	2		5	2	3	3	1	1		1	2	
	Imputation calomnieuse	Acc.	2	1	2	1	2	2	1	3	1	2	2	1
	Divulgateion méchante	Acc.	1	1	1					3	1	1		
	Injures (Délict)	Acc.	41	75	80	63	71	55	61	42	55	46	54	24
	Sous-total	64	97	101	92	110	98	96	84	109	85	95	44	
Vie privée	Intrusion de nuit	Acc.				1		1						
	Violation de domicile par un particulier	Acc.	33	22	38	41	26	32	24	23	24	21	22	9
		Tent.		1		1			1		1			
	Violation du secret des lettres	Acc.	2	6	10	6	2	5	3	1	8	4	4	5
Sous-total	35	29	48	49	28	38	28	24	24	33	25	26	14	
Tapage nocturne	Acc.	9	345	406	296	179	150	206	196	315	229	242	73	
	Sous-total	9	345	406	296	179	150	206	196	315	229	242	73	
Violation de communication par particulier	Acc.	2			2	5				1				
	Sous-total	2			2	5				1				
Abus faiblesses de personnes	Acc.		1	2	1	1	2	2	1	1	6	2	3	
	Sous-total		1	2	1	1	2	2	1	1	6	2	3	
Vie privée moeurs: publication identité victime	Acc.			1		1		1		1				
	Sous-total			1		1		1		1				
Cyberlokkng (leurre de mineur par ICT)	Acc.							1	1					
	Sous-total							1	1					
Attirer ou utiliser mineur ou personne vulnérable	Acc.					1					1	1	1	
	Sous-total					1					1	1	1	
Occupation bien d'autrui (squatter)	Pénétrer / occuper / séjourner (bien non habité)	Acc.					2	11	4	4	14	27	17	7
	Pénétrer / occuper / séjourner (bien habité)	Acc.								1	1	3	4	
	Sous-total					2	11	4	5	15	30	21	7	
Total			167	637	713	614	522	509	552	574	733	618	645	281



Infr. relative au statut juridique de l'enfant

			2000	2015	2016	2017	2018	2019	2020	2021	2022	2023	2024	2025
Non-représentation d'enfants	Par les parents	Acc.	15	51	57	62	48	50	26	41	63	60	48	22
		Tent.		1										
	Par une personne qui en a la charge	Acc.		2	1			1	1	3	4	1	2	
		Sous-total		15	54	58	62	48	51	27	44	67	61	50
Non spécifié	Acc.								1					
	Sous-total								1					
Total			15	54	58	62	48	51	28	44	67	61	50	22



Vol et extorsion

			2000	2015	2016	2017	2018	2019	2020	2021	2022	2023	2024	2025
Vol avec circ. aggr.	Avec violence	Acc.	240	188	166	144	145	160	134	202	175	250	185	59
		Tent.	33	12	27	15	14	14	13	19	14	23	16	3
	Sans violence	Acc.	2.317	1.566	1.571	1.569	1.611	1.718	1.051	1.489	1.587	1.541	2.122	726
		Tent.	862	513	477	653	630	560	449	607	645	627	851	291
Sous-total			3.452	2.279	2.241	2.381	2.400	2.452	1.647	2.317	2.421	2.441	3.174	1.079
Vol sans circ. aggr.	Avec violence	Acc.	206	130	97	115	109	126	82	131	118	118	133	45
		Tent.	25	12	8	9	12	10	13	7	9	6	8	2
	Sans violence, Vol à la tire	Acc.	553	694	782	675	934	1.311	914	1.172	1.495	1.590	1.503	670
		Tent.	2	4	10	5	4	19	20	15	5	6	6	2
	Sans violence, Vol d'usage	Acc.	7	3	8	6	3	5	5	7	6	4	6	1
		Tent.	42	53	31	50	38	37	35	24	34	31	26	11
	Sans violence, Vol domestique	Acc.	2.278	2.125	2.229	2.175	2.366	2.545	1.947	2.517	2.832	2.871	2.765	1.053
		Tent.	45	42	38	59	41	50	51	84	93	60	79	21
Sous-total			3.158	3.065	3.203	3.096	3.507	4.103	3.068	3.957	4.592	4.686	4.526	1.805
Vol non spécifié	Acc.	438	14	10	11	7	7	8	4	11	7	10	2	
		Tent.	25				1							
	Sous-total	463	14	10	11	8	7	8	4	11	7	10	2	
Extorsion	Acc.	27	37	32	25	30	34	20	22	32	33	32	18	
		Tent.	9	26	35	19	21	24	36	29	21	23	23	6
	Sous-total	36	63	67	44	51	58	56	51	53	56	55	24	
Fabrication de fausses clefs	Acc.			1						1				
	Sous-total			1						1				
Total			7.109	5.421	5.522	5.532	5.966	6.620	4.779	6.329	7.078	7.190	7.765	2.910



Fraude

			2000	2015	2016	2017	2018	2019	2020	2021	2022	2023	2024	2025
Blanchiment d'argent	Acc.		1	13	12	7	7	24	32	29	27	29	60	25
	Sous-total		1	13	12	7	7	24	32	29	27	29	60	25
Recel	Recel simple	Acc.	38	40	49	42	23	29	64	82	86	80	65	27
		Tent.		1			1	1		1				
	Recel qualifié	Acc.	5	5	4	6	5	7	13	4	1	2	3	
		Acc.	1		2								1	
	Non spécifié	Tent.	2											
	Sous-total		46	46	55	48	29	37	77	87	87	83	68	27
Grivèlerie	Carburant / lubrifiant	Acc.	6	2		2	1		2	1		1		
	Boissons et aliments	Acc.	11	11	16	18	8	13	9	2	11	19	15	7
	Voiture de location	Acc.	3	8	6	4	6	6	5	3	4	4	3	
	Logements	Acc.	1	3	2	1	1			1	2	1		
		Sous-total		21	24	24	25	16	19	16	7	17	25	18
Corruption privée	Acc.				1		1							
	Sous-total				1		1							
Détournement et destruction frauduleuse	Cel frauduleux	Acc.	365	36	59	30	39	55	77	121	134	152	141	76
		Tent.	2											
	D'argent, de papiers, etc.	Acc.	4	1	1	2		3			3			
	De pièces judiciaires	Acc.	1					1						1
	D'objets saisis	Acc.	2		1	1	2	2					3	
	D'héritage	Acc.				1								
	Non spécifié	Acc.	24	2		5	2	2	1	1	1		1	1
	Sous-total		398	39	61	39	43	63	78	122	138	152	145	78
Esroquerie	Fraude par internet	Acc.		64	45	70	140	184	308	351	399	408	375	185
		Tent.		26	17	20	24	28	58	77	60	46	37	24
	Esroquerie sans internet	Acc.	1	119	130	142	111	101	66	77	78	93	98	39
		Tent.		30	38	39	29	12	14	11	18	20	19	5
	Non spécifié	Acc.	46											
		Tent.	21											
	Sous-total		68	239	230	271	304	325	446	516	555	567	529	253
Tromperie	Marchandises vendues / travail fourni	Acc.			3	2	1	1	1			1		1
	Endossement frauduleux de factures	Acc.				1		1		1				
	Non spécifié	Acc.	1		1									
	Sous-total		1		4	3	1	2	1	1		1		1
Abus de confiance et infr. apparentées	Abus de confiance	Acc.	174	115	105	108	100	102	72	97	97	85	121	44
		Tent.	2											
	Abus des faiblesses	Acc.	2	7	2	9	8	6	5	5	2	5	10	1
	Sous-total		178	122	107	117	108	108	77	102	99	90	131	45



Fraude

			2000	2015	2016	2017	2018	2019	2020	2021	2022	2023	2024	2025
Abus de biens sociaux	Par des sociétés	Acc.		2	1	2	1		1	2	2	5	4	
	Par des A.S.B.L.	Acc.			1		3							
	Non spécifié	Acc.		1		1					1	1		
	Autres	Acc.		12	1	1		1		1	1	1	1	
		Sous-total			15	3	4	4	1	1	3	4	7	5
Infr. liées à l'insolvabilité	Par le curateur	Acc.								1				
	Par des tiers	Acc.		1		2	1	1				2		
	Par le débiteur	Acc.		1	1	2	1	3	3	1	1		4	
	Non spécifié	Acc.	1	5	1	13	4	3		2	2	3		
		Sous-total		1	7	2	17	6	7	3	4	3	5	4
Insolvabilité frauduleuse		Acc.		1		1		1			2		1	
		Sous-total		1		1		1			2		1	
Chèques sans provision		Acc.	44											
		Tent.	10											
		Sous-total	54											
Compartiments cachés moyens de transport		Acc.											1	
		Sous-total											1	
		Total	768	506	499	532	519	587	731	871	932	959	962	436



Dégradation de la propriété

			2000	2015	2016	2017	2018	2019	2020	2021	2022	2023	2024	2025	
Incendie volontaire	Dans lieu habité (de jour)	Acc.	6	1	2	1	1	1	1	1	7		3		
		Tent.	1				1	2	1						
	Dans lieu habité (de nuit)	Acc.	10	2		9	1	5	4	4	4	4	1	2	1
		Tent.						1	3	2	1				
	Dans lieu habité (moment indéterminé)	Acc.							1						
		Tent.													
	Dans un autre lieu (de jour)	Acc.	6	2	3	3	2			6		7	8	6	3
		Tent.								1	2		1		
	Dans un autre lieu (de nuit)	Acc.	11	4	9	6	14	7	11	11	9	21	17	10	8
		Tent.			1	1	1	1	1	3					1
Dans un autre lieu (moment indéterminé)	Acc.	2			2			1						1	
	Tent.			1				1							
Sous-total			36	9	16	22	19	19	31	19	40	27	21	14	
Destruction par explosion volontaire	Dans lieu habité (de nuit)	Acc.										1	2		
		Tent.	1												
	Dans un autre lieu (de jour)	Acc.												1	
		Acc.												3	1
Sous-total			1								1	6	1		
Incendie involontaire			43	21	33	23	24	33	27	30	39	29	38	32	
Sous-total			43	21	33	23	24	33	27	30	39	29	38	32	
Destruction, dénaturation, dégradation	Avec circ. aggr.	Acc.	9	9	3	6	5	2	5	2	3	1	4	2	
		Acc.		2	1	1			2					2	
	Non spécifié	Acc.	4	1	1			1							
		Tent.	3												
Sous-total			16	12	5	7	5	3	7	2	3	1	6	2	
Vandalisme	Sur véhicules	Acc.	451	432	407	386	400	440	324	404	397	407	327	186	
		Tent.	4		1				1			1			
	Sur autres biens mobiliers	Acc.	183	63	55	53	49	53	56	92	67	60	60	28	
		Tent.	3		1										
	Graffitis	Acc.	1	158	168	104	79	54	130	59	74	105	78	38	
		Acc.	148	140	115	97	132	146	156	159	208	196	155	58	
	Autres détériorations sur biens immobiliers	Tent.	1		1										
		Acc.	9	97	112	114	88	81	72	92	95	136	117	44	
	Dégradation de clôture	Tent.			1							1			
		Sous-total	800	890	861	754	748	774	739	806	843	904	737	354	
Total			896	932	915	806	796	829	804	857	925	962	808	403	



Infr. contre la Sécurité de l'Etat

		2000	2015	2016	2017	2018	2019	2020	2021	2022	2023	2024	2025
Roi et gouvernement	Acc.	1											
	Sous-total	1											
Terrorisme	Groupe terroriste	Acc.	4	7	4			1			1		
	Sous-total		4	7	4			1			1		
	Total	1	4	7	4			1			1		



Infr. contre la sécurité publique

		2000	2015	2016	2017	2018	2019	2020	2021	2022	2023	2024	2025
Organisation criminelle	Acc.		3	1	1	2	1	1	2		1		
	Sous-total		3	1	1	2	1	1	2		1		
Association de malfaiteurs	Acc.	14	15	14	12	8	10	6	13	6	14	16	3
	Tent.												1
	Sous-total	14	15	14	12	8	10	6	13	6	14	16	4
Evasion de prisonniers	Evasion simple	Acc.							2	2	5	1	
	Evasion qualifiée	Acc.										1	
	Non-rentree de congé	Acc.						1		1			
	Non-respect surveillance électronique	Acc.		8	6	4	5	11	8	25	27	22	8
	Non spécifié	Acc.				1					3	1	1
	Sous-total		8	6	5	5	11	9	27	33	28	11	2
Menaces	Menace d'attentat	Acc.	4	2		2	1		6	3	3		
	Verbales	Acc.	244	219	183	144	182	161	154	147	191	144	158
	Ecrites	Acc.	13	39	37	46	38	42	44	45	44	52	50
		Tent.					1						
	Par gestes, emblèmes	Acc.	75	122	100	90	80	97	69	104	131	119	128
	Alerte à la bombe	Acc.	5	11	10	3	4	3	5	2		1	2
		Tent.			1								
	Acc.	3	6	5	4	3	4		2				
	Tent.	2											
	Sous-total	346	399	336	289	309	307	278	303	369	316	338	167
	Total	360	425	357	307	324	329	294	345	408	359	365	173



Infr. contre l'autorité publique

			2000	2015	2016	2017	2018	2019	2020	2021	2022	2023	2024	2025	
Violence c/ personnes investies autorité publique	Acc.		3	12	6	8	1		4	4	4			5	
	Tent.									1					
	Sous-total		3	12	6	8	1		4	5	4			5	
Rébellion	Rébellion armée	Acc.	6	6	3	5	2	3	4	5	2	1	1	1	
	Rébellion non armée	Acc.	52	60	40	35	22	25	46	27	24	22	20	19	
	Non spécifié	Acc.	7	4	3	2		3	2	2	2	3	1	2	1
		Tent.	2												
	Sous-total		67	70	46	42	24	31	52	34	29	24	23	21	
Outrages	Acc.		81	27	23	14	13	10	27	17	14	7	6	6	
	Sous-total		81	27	23	14	13	10	27	17	14	7	6	6	
Refus de coopération (informatique et télécom)	Acc.							1							
	Sous-total							1							
Autres infractions	Bris de scellés	Acc.	4	5	1	6	7	4	3	3		1		1	
	Entraves exercice fonction judiciaire	Acc.								1		1	1		
	Imprimés sans éditeur responsable	Acc.	2							1					
	Industrie, commerce et enchères publiques	Acc.		1											
	Sous-total		6	6	1	6	7	4	3	5		2	1	1	
Total			157	115	76	70	45	46	86	61	47	33	30	33	



Infr. contre la foi publique

			2000	2015	2016	2017	2018	2019	2020	2021	2022	2023	2024	2025	
Faux en écritures	Faux en écritures	Acc.	82	119	122	107	62	57	46	57	58	42	49	17	
		Tent.	1		1	3					1				
	Usage de faux en écrit. et écrit. falsifiées	Acc.	86	108	98	98	49	56	40	59	49	49	34	36	20
		Tent.	2	2	1	3					1		2		
	Sous-total		171	229	222	211	111	113	86	118	107	78	85	37	
Usurpation	Immixtion dans fonctions publiques	Acc.	7	10	6	2	3	1		1	5	3	4	3	
		Tent.	1												
	De fonctions	Acc.		5	7	3	1	3	3	2		6	4	2	
		De titres	Acc.									1			
	De costumes, de décorations, etc.	Acc.				1									
		Tent.	61	74	132	116	76	43	55	63	57	47	52	22	
De nom	Acc.	2			1										
Non spécifié	Acc.	2						1							
	Sous-total		71	89	145	123	80	48	58	66	62	57	60	27	
Contrefaçon / falsification	Contrefaçon	Acc.	5	9	10	11	10	25	11	8	15	12	13	12	
	Falsification	Acc.	4	3	3	3	9	8	7	9	10	3	12	5	
	Non spécifié	Acc.		2	1										
	Sous-total		9	14	14	14	19	33	18	17	25	15	25	17	
Fausses monnaies	Emission	Acc.	12	8	9	19	16	11	11	4	1	3	8	2	
		Tent.				1	2								
	Autres	Acc.	17	3	4	11	10	10	7	2	5	8	4	4	
		Tent.										1			
	Sous-total		29	11	13	31	28	21	18	6	6	12	12	6	
Faux en justice	Faux témoignage	Acc.		1		1									
	Fausse déclarations	Acc.	1	12	10	10		7	13	4	1	1	6	2	
	Falsification d'enregistrement	Acc.					1		1						
	Sous-total		1	13	10	11	1	7	14	4	1	1	6	2	
	Total		281	356	404	390	239	222	194	211	201	163	188	89	



Ixelles

Infraction Code pénal

Infr. contre la famille

		2000	2015	2016	2017	2018	2019	2020	2021	2022	2023	2024	2025
Abandon de famille	Acc.	17	3	4	2	1	3	1	1	1			1
	Sous-total	17	3	4	2	1	3	1	1	1			1
Refus du droit aux relations personnelles	Acc.	53	34	26	22	25	12	6	16	16	9	5	5
	Sous-total	53	34	26	22	25	12	6	16	16	9	5	5
Non-acquittement pension alimentaire	Acc.	19	9	15	7	8	7	4	5	9	4	5	2
	Sous-total	19	9	15	7	8	7	4	5	9	4	5	2
Mariage forcé	Acc.				2			1					
	Tent.		1	1									
Sous-total			1	1	2			1					
Non spécifié	Acc.					1							
	Sous-total					1							
	Total	89	47	46	33	35	22	12	22	26	13	10	8

Criminalité informatique

		2000	2015	2016	2017	2018	2019	2020	2021	2022	2023	2024	2025
Hacking	Acc.		24	30	15	24	31	39	26	44	23	35	13
	Tent.				1	4	3	2		1	1	1	1
Sous-total			24	30	16	28	34	41	26	45	24	36	14
Faux en informatique	Acc.		6	8	9	2	3	5	3	8	9	11	5
	Sous-total		6	8	9	2	3	5	3	8	9	11	5
Fraude informatique	Acc.		232	321	293	348	464	427	585	780	886	837	378
	Tent.		31	36	16	24	20	18	10	16	22	30	10
Sous-total			263	357	309	372	484	445	595	796	908	867	388
Sabotage	Acc.		11	10	5	7	1	3	6	5	2	3	
	Tent.				1				1				
Sous-total			11	10	6	7	1	3	7	5	2	3	
	Total		304	405	340	409	522	494	631	854	943	917	407



Exercice illégal de l'autorité publique

		2000	2015	2016	2017	2018	2019	2020	2021	2022	2023	2024	2025
Usurpation de pouvoir	Acc.	1									1		
	Sous-total	1									1		
Concussion	Acc.											1	
	Sous-total											1	
Corruption publique	Acc.	1	1		2					1	1	1	
	Tent.		1	2									
	Sous-total	1	2	2	2					1	1	1	
Coalition	Acc.				1								
	Sous-total				1								
Détention par fonctionnaire public	Acc.		1					2					
	Sous-total		1					2					
Violation de domicile par fonctionnaire public	Acc.		1	2				2					
	Sous-total		1	2				2					
Actes arbitraires	Acc.		1			1							1
	Sous-total		1			1							1
Abus de l'autorité	Acc.	4		2	3			1			2		
	Sous-total	4		2	3			1			2		
Violation de communication par fonctionnaire	Acc.						1						
	Sous-total						1						
	Total	6	5	6	6	1	1	5		1	4	2	1

Marchand de sommeil

		2000	2015	2016	2017	2018	2019	2020	2021	2022	2023	2024	2025
Sans circ. aggr.	Acc.		2	3	2	1	2	9	3	7	3	3	1
	Sous-total		2	3	2	1	2	9	3	7	3	3	1
Avec circ. aggr.	Acc.			2	2			2	3	1			
	Sous-total			2	2			2	3	1			
	Total		2	5	4	1	2	11	6	8	3	3	1



Exploitation de la mendicité

		2000	2015	2016	2017	2018	2019	2020	2021	2022	2023	2024	2025
Exploitation de la mendicité d'autrui	Acc.			2							1		
	Sous-total			2							1		
	Total			2							1		

Traite des êtres humains

		2000	2015	2016	2017	2018	2019	2020	2021	2022	2023	2024	2025
Exploitation de la mendicité	Acc.				1	1	1						
	Sous-total				1	1	1						
Exploitation sexuelle	Acc.		1		1		5		1	2	3	7	5
	Tent.							1					
	Sous-total		1		1		5	1	1	2	3	7	5
Exploitation économique	Acc.		1		2	2	5		2	2		1	
	Sous-total		1		2	2	5		2	2		1	
Crimes et délits forcés	Acc.									1			
	Sous-total									1			
Production ou diffusion de pornographie infantine	Acc.		1							1			
	Sous-total		1							1			
	Total		3		4	3	11	1	3	6	3	8	5

Provocation crime ou délits

		2000	2015	2016	2017	2018	2019	2020	2021	2022	2023	2024	2025
Provocation délits	Acc.									1			
	Acc.							1					
	Acc.								2	1	2		1
	Sous-total							1	2	2	2		1
Provocation crime	Acc.										1		
	Sous-total										1		
	Total							1	2	2	3		1



Autres infractions Code pénal

	2000	2015	2016	2017	2018	2019	2020	2021	2022	2023	2024	2025
Acc.			1		2		1	1		1	1	1
Sous-total			1		2		1	1		1	1	1
Total			1		2		1	1		1	1	1

Contravention Code pénal

	2000	2015	2016	2017	2018	2019	2020	2021	2022	2023	2024	2025
Injures (Contravention) Acc.	34											
Sous-total	34											
Dissimulation visage dans lieu public Acc.					1							
Sous-total					1							
Autres contraventions CP Acc.	15	2	1		1	1						1
Sous-total	15	2	1		1	1						1
Total	49	2	1		2	1						1

STATISTIQUES POLICIERES DE CRIMINALITE

LIEU DE PERPETRATION: COMMUNE

Ixelles

***ANNEXE II: DETAIL PAR CATEGORIE DE DELIT
LOIS SPECIALES***



Ixelles

Infraction Lois spéciales

Drogues

			2000	2015	2016	2017	2018	2019	2020	2021	2022	2023	2024	2025	
Détention		Acc.	128	502	858	889	513	405	504	299	335	298	284	185	
		Tent.	1		1										
		Sous-total	129	502	859	889	513	405	504	299	335	298	284	185	
Usage	Usage en groupe	Acc.	65												
		Acc.	55												
	Usage individuel	Tent.	1												
	Faciliter l'usage	Acc.	3	4	2	3	3	2	1	1	2			2	
		Acc.	1			4					1				
	Incitation à l'usage	Acc.	1				4					1			
Acc.					1	2	1	2	2	2	2	2	6		
Désordre, scandale ou danger dans un espace public	Acc.												6		
	Sous-total	125	4	2	3	8	4	2	3	5	2	6	5		
Importation et exportation		Acc.	11	26	22	20	18	31	16	3	4	2	1	2	
		Tent.	1												
		Sous-total	12	26	22	20	18	31	16	3	4	2	1	2	
Fabrication		Acc.		14	4	4	6	6	5	8	8	1	2		
		Sous-total		14	4	4	6	6	5	8	8	1	2		
Commerce		Acc.	25	97	95	79	65	103	111	96	113	102	109	90	
		Tent.		3	1										
		Sous-total	25	100	96	79	65	103	111	96	113	102	109	90	
Protoxyde d'azote (gaz hilarant)		Acc.											7		
		Sous-total											7		
Autres		Acc.	2	58	73	99	125	136	162	113	108	89	104	78	
		Sous-total	2	58	73	99	125	136	162	113	108	89	104	78	
		Total	293	704	1.056	1.094	735	685	800	522	573	494	513	367	



Législation sur les étrangers

			2000	2015	2016	2017	2018	2019	2020	2021	2022	2023	2024	2025
Transmigration illégale	Mariages simulés/blancs sans récompense/contrainte	Acc.		4	1	4	1	4	2	3	2	4	2	
		Tent.					1							
	Cohab. légale de complais. sans récompense/contr.	Acc.					1							
	Accès au territoire	Acc.	21	28	43	18	25	32	24	47	31	44	51	16
	Séjour	Acc.	70	200	232	239	234	308	252	408	366	366	337	107
	Éloignement	Acc.	1	1	10	2		3	1		2	1	1	
	Pas de port de documents d'identité ou de voyage	Acc.			1	1	3				1			
	Inscription au registre des étrangers	Acc.	53	53	27	44	17	80	213	97	35	36	36	33
	Reconnaissance fraudul. sans récompense/contrainte	Acc.		2										
	Sous-total		145	288	314	308	282	427	492	555	437	451	427	156
Mariages simulés/blancs avec récompense/contrainte	Se faire rétribuer	Acc.				1		2						
		Tent.												
	Sous-total			1	1			2						
Trafic d'êtres humains		Acc.				1		1	3		1	1		
	Sous-total					1		1	3		1	1		
Traite d'êtres humains		Acc.	6											
	Sous-total		6											
Aide au séjour illégal		Acc.		2			1	1		4		3		
		Tent.				1								
	Sous-total		2		1	1	1		4		3			
Non spécifié		Acc.	1											
		Tent.	2											
	Sous-total		3											
Autres		Acc.	1						1					
		Sous-total		1					1					
	Total		155	290	315	310	284	430	494	562	437	455	428	156



Environnement

			2000	2015	2016	2017	2018	2019	2020	2021	2022	2023	2024	2025
Déchets	Déchets par professionnel	Acc.		2	2	2								
	Déchets par particulier	Acc.		8	4	2	6	5	4	2	3	3	4	2
	Déchets par personne indéterminée	Acc.	6											
	Sous-total		6	10	6	4	6	5	4	2	3	3	4	2
Feux d'artifice		Acc.										3	3	1
	Sous-total											3	3	1
Autres que déchets	Urbanisme	Acc.	1	1	1	2	1					1	2	
	Permis d'environnement	Acc.							1					
	Bruit	Acc.	5		1	1		2			1			
	Pollution du sol	Acc.		2			1							
	Autres nuisances en matière d'environnement	Acc.	2								1			
	Sous-total		8	3	2	3	2	2	1		2	1	2	
Biodiversité / Faune et flore	Commerce et détention: législation CITES	Acc.		1										
	Bien-être animal	Acc.	11	9	9	11	10	10	6	5	13	14	5	7
	Protection de la nature	Acc.	1											
	Permis / autorisation animaux	Acc.				1								
	Destruction d'animaux	Acc.										2		
	Santé des animaux	Acc.										1		
	Sous-total		12	10	9	12	10	10	6	5	13	17	5	7
Total		26	23	17	19	18	17	11	7	18	24	14	10	

FPF/DGR/DR/BIPOL - Statistiques policières de criminalité (date de clôture: 31/10/2025)
 Les données pour les années 2001 jusqu'à 2014 ne sont plus publiées mais restent disponibles sur demande auprès du service BIPOL.
 Les données pour 2025 ne concernent que le 1er semestre.



Armes et explosifs

			2000	2015	2016	2017	2018	2019	2020	2021	2022	2023	2024	2025
Détention illégale	Arme à feu	Acc.	2	19	13	24	19	26	22	12	19	24	21	7
	Arme blanche ou non à feu	Acc.		42	44	39	39	31	26	38	52	52	51	24
	Munition	Acc.		5	2	2	1	5		3	2	9	9	2
	Pièces/accessoires	Acc.		1				1				1	2	1
	Non spécifié	Acc.	24								1			
	Sous-total		26	67	59	65	59	63	48	53	74	86	83	34
Port / transport illégal	Arme à feu	Acc.		10	4	6	1	4	3	2	6	1	3	5
	Arme blanche ou non à feu	Acc.		31	46	43	25	25	23	30	22	25	33	15
	Munition	Acc.							1				1	
	Pièces/accessoires	Acc.		1		1								
	Objets et/ou substances non conçus comme armes	Acc.												10
	Non spécifié	Acc.	42			1							1	
	Sous-total		42	42	50	51	26	29	27	32	28	26	38	30
Commerce illégal	Arme à feu	Acc.		1				1	2	1		3	2	1
	Arme blanche ou non à feu	Acc.						1						1
	Non spécifié	Acc.	2	1										
	Sous-total		2	2				2	2	1		3	2	2
Explosifs		Acc.		3			2	1			1	1	1	2
		Sous-total		3			2	1			1	1	1	2
Autre	Documents	Acc.		1										
	Numéro de série	Acc.											1	1
	Vente par internet d'autre arme/pièce d'arme	Acc.			1									
	Mesures de sécurité	Acc.				1								
	Stockage	Acc.		1		1		2	1		2	1		
	Import / export / transit à un usage militaire	Acc.		1			1	1		2		2		
	Non spécifié	Acc.	9											
	Sous-total		9	3	1	2	1	3	1	2	2	3	1	1
	Total		79	117	110	118	88	98	78	88	105	119	125	69

PFF/DGR/DRI/BIPOL - Statistiques policières de criminalité (date de clôture: 31/10/2025)
 Les données pour les années 2001 jusqu'à 2014 ne sont plus publiées mais restent disponibles sur demande auprès du service BIPOL.
 Les données pour 2025 ne concernent que le 1er semestre.



Protection de la personne

			2000	2015	2016	2017	2018	2019	2020	2021	2022	2023	2024	2025
Discrimination	Incitation à la discrimination	Acc.											17	8
	Racisme et xénophobie	Acc.	13	21	12	14	10	15	27	13	17	20	9	1
	Fondée sur son orientation sexuelle (homophobie)	Acc.		4	3	1	5	2	5	5	6	7	1	
	Fondée sur le sexe (sexisme)	Acc.			1		1		5	6	3	5		
	Fondée sur le handicap	Acc.					1		1		1			
	Fondée sur conviction religieuse ou philosophique	Acc.						3	2	1	1	1		
	Sexisme dans l'espace public	Acc.											2	1
	Non spécifié	Acc.	1					1						
	Autre discrimination	Acc.		2	3				2	1	1	1	3	3
	Sous-total		14	27	19	15	17	23	41	26	29	36	32	12
Négationnisme et révisionnisme	Révisionnisme	Acc.		1				2						
	Sous-total			1				2						
Droits d'auteur		Acc.	1			1		1						
	Sous-total		1			1		1						
Protection de la vie privée		Acc.	10	6	7	15	8	15	7	1	3	2	2	
		Tent.		1										
	Sous-total		10	7	7	15	8	15	7	1	3	2	2	
Caméras de surveillance		Acc.		1		1	1	12		3	2	1	1	1
	Sous-total			1		1	1	12		3	2	1	1	1
Droit à l'image		Acc.		4	8	4	8	6	6	12	9	12	11	5
	Sous-total			4	8	4	8	6	6	12	9	12	11	5
Interdiction temporaire de résidence		Acc.			1									
	Sous-total				1									
Protection des données personnelles		Acc.											1	
	Sous-total												1	
Non spécifié		Acc.						1		2		1	1	
	Sous-total							1		2		1	1	
Autres		Acc.	1	98	95	84	78	99	65	3	3	5		
	Sous-total		1	98	95	84	78	99	65	3	3	5		
	Total		26	138	130	120	112	159	119	47	46	57	48	18



Ixelles

Infraction Lois spéciales

Hormones et dopage

		2000	2015	2016	2017	2018	2019	2020	2021	2022	2023	2024	2025
Détention	Acc.		2	2	7	4	3		2	2			
	Sous-total:		2	2	7	4	3		2	2			
Fabrication et distribution	Acc.									1			
	Sous-total:									1			
	Total:		2	2	7	4	3		2	3			

Loi du football

		2000	2015	2016	2017	2018	2019	2020	2021	2022	2023	2024	2025
Vente irrégulière de tickets	Acc.	1											
	Sous-total:	1											
	Total:	1											

Sécurité privée

		2000	2015	2016	2017	2018	2019	2020	2021	2022	2023	2024	2025
Entreprises de gardiennage / de sécurité	Acc.	9	10	2	2	2	1			1	1	5	1
	Sous-total:	9	10	2	2	2	1			1	1	5	1
Mercenaires	Acc.					1							
	Tent.					1							
	Sous-total:					2							
	Total:	9	10	2	2	4	1			1	1	5	1



Protection de la jeunesse

		2000	2015	2016	2017	2018	2019	2020	2021	2022	2023	2024	2025
Législation sur l'obligation scolaire	Acc.	34	7	8	6	7	5	2	3	2	4	4	7
	Sous-total:	34	7	8	6	7	5	2	3	2	4	4	7
Législation sur la protection de la jeunesse	Acc.	14	82	67	48	58	61	63	62	70	85	178	103
	Tent.	1							1				
	Sous-total:	15	82	67	48	58	61	63	63	70	85	178	103
Non spécifié	Acc.			2					1	1			1
	Sous-total:			2					1	1			1
	Total:	49	89	77	54	65	66	65	67	73	89	182	111



Code pénal social

		2000	2015	2016	2017	2018	2019	2020	2021	2022	2023	2024	2025
Harcèlement au travail	Acc.		17	6	12	15	10	10	6	17	14	18	8
	Sous-total:		17	6	12	15	10	10	6	17	14	18	8
Violence au travail	Acc.		1	1	1	1	1	1	1		1	2	
	Sous-total:		1	1	1	1	1	1	1		1	2	
Mise en danger du travailleur	Acc.		1						2	1			1
	Sous-total:		1						2	1			1
Temps de travail	Acc.					1	2		1		2	1	
	Sous-total:					1	2		1		2	1	
Rémunération et autres avantages patrimoniaux	Acc.		1				1	1				1	
	Sous-total:		1				1	1				1	
Travail illégal	Acc.	3	3	4	2	2	1		1	2	2	1	1
	Sous-total:	3	3	4	2	2	1		1	2	2	1	1
Fraude sociale aux cotisations (travail au noir)	Acc.		13	15	26	15	18	12	7	27	28	41	23
	Sous-total:		13	15	26	15	18	12	7	27	28	41	23
Documents sociaux	Acc.					1	1					1	
	Sous-total:					1	1					1	
Sécurité sociale	Acc.		2		2		2				1	1	
	Sous-total:		2		2		2				1	1	
Infr. contre foi publique en droit pénal social	Acc.		3	8	8	5	4		5	2	1	2	1
	Sous-total:		3	8	8	5	4		5	2	1	2	1
Escroquerie en droit pénal social	Acc.		8	3	8	15	10	12	7	2	7	10	3
	Sous-total:		8	3	8	15	10	12	7	2	7	10	3
Autres	Acc.		2	3	18	8	6	5	3		7	6	6
	Tent.			1									
	Sous-total:		2	4	18	8	6	5	3		7	6	6
	Total:	3	51	41	77	63	56	41	33	51	63	84	43



Ivresse et alcool

		2000	2015	2016	2017	2018	2019	2020	2021	2022	2023	2024	2025
Ivresse publique	Acc.	148	241	202	149	129	188	151	152	204	179	182	72
	Tent.	2											
	Sous-total:	150	241	202	149	129	188	151	152	204	179	182	72
Servir de l'alcool à une personne ivre	Acc.		1										
	Sous-total:		1										
Autres	Acc.	9											
	Sous-total:	9											
Total:		159	242	202	149	129	188	151	152	204	179	182	72

Registre de population

		2000	2015	2016	2017	2018	2019	2020	2021	2022	2023	2024	2025
	Acc.	200	193	219	399	306	289	230	151	100	123	132	66
	Sous-total:	200	193	219	399	306	289	230	151	100	123	132	66
Total:		200	193	219	399	306	289	230	151	100	123	132	66



Carte d'identité

		2000	2015	2016	2017	2018	2019	2020	2021	2022	2023	2024	2025
Pas en possession	Acc.	45	26	32	17	15	21	28	3	13	3	8	3
	Sous-total:	45	26	32	17	15	21	28	3	13	3	8	3
Refus de présentation	Acc.	3	2	4	1	1	2	3	6	3			
	Sous-total:	3	2	4	1	1	2	3	6	3			
Endommagée	Acc.		1	1	1					1			
	Sous-total:		1	1	1					1			
Photo	Acc.			2									
	Sous-total:			2									
Non spécifié	Acc.				1	3	2						
	Sous-total:				1	3	2						
Autres	Acc.		2		2				1			1	
	Sous-total:		2		2				1			1	
	Total:	48	31	39	21	17	26	33	10	17	3	9	3



Santé publique

		2000	2015	2016	2017	2018	2019	2020	2021	2022	2023	2024	2025
Art de guérir, art infirmier, etc.	Acc.				1				2	2			1
	Sous-total:				1				2	2			1
Politique de la santé	Acc.							33	3	3			
	Sous-total:							33	3	3			
Interdiction de fumer	Acc.		9	10	14	2	2	1	3	1	2	1	3
	Sous-total:		9	10	14	2	2	1	3	1	2	1	3
Prophylaxie des maladies vénériennes	Acc.							1					
	Sous-total:							1					
Législation médicaments	Acc.								1	1		1	1
	Sous-total:								1	1		1	1
Denrées alimentaires	Acc.	1		2			2		1	1	3	2	1
	Sous-total:	1		2			2		1	1	3	2	1
Refus ou négligence respect mesures	Acc.							2.162	1.251	66	3		
	Sous-total:							2.162	1.251	66	3		
Non spécifié	Acc.		1					2					
	Sous-total:		1					2					
Autres	Acc.	1		2	1	2	365				1	2	2
	Sous-total:	1		2	1	2	365				1	2	2
	Total:	2	10	14	15	3	6	2.564	1.261	74	9	6	8



Travail

		2000	2015	2016	2017	2018	2019	2020	2021	2022	2023	2024	2025
Règlement général protection du travail	Acc.	3	1		2	4		1	1		1		
	Sous-total:	3	1		2	4		1	1		1		
Commerce ambulant	Acc.	3		3	4	2		1				3	
	Sous-total:	3		3	4	2		1				3	
Rémunération profession réglementée	Acc.	1		1									
	Sous-total:	1		1									
Infractions mesure interdiction professionnelle	Acc.										3		
	Sous-total:										3		
Fraude sociale aux cotisations (travail au noir)	Acc.	5	4		1	4	3	1				1	2
	Sous-total:	5	4		1	4	3	1				1	2
Travailleurs étrangers	Acc.						1						
	Sous-total:						1						
Repos hebdomadaire obligatoire	Acc.				1								
	Sous-total:				1								
Non spécifié	Acc.												1
	Sous-total:												1
Autres	Acc.	3	2			1		1	2	1		2	2
	Sous-total:	3	2			1		1	2	1		2	2
	Total:	15	7	4	8	11	4	4	3	1	4	6	5



Protection des revenus publics

		2000	2015	2016	2017	2018	2019	2020	2021	2022	2023	2024	2025
Douane et accises	Acc.			1	2			1	2		2	1	
	Sous-total:			1	2			1	2		2	1	
Taxe de circulation / TMC	Acc.						1						
	Sous-total:						1						
Fraude sociale aux allocations	Acc.	1	1		1	1	1				1		
	Sous-total:	1	1		1	1	1				1		
Fraude TVA	Acc.		2								2	3	2
	Sous-total:		2								2	3	2
Fraude fiscale - impôts sur le revenu	Acc.		4	1	2	1	2	1				2	1
	Sous-total:		4	1	2	1	2	1				2	1
Fraude autres revenus publics	Acc.			1	2	4			1			1	
	Sous-total:			1	2	4			1			1	
Non spécifié	Acc.	1	3	2		2	1	1	1		1	1	1
	Sous-total:	1	3	2		2	1	1	1		1	1	1
	Total:	2	10	5	7	8	5	3	4	7	6	8	4



Législation économique

		2000	2015	2016	2017	2018	2019	2020	2021	2022	2023	2024	2025
Sociétés	Acc.	3	27	15	18	23	38	27	10	10	12	9	1
	Sous-total:	3	27	15	18	23	38	27	10	10	12	9	1
Accès / organisation économie	Acc.			1									
	Sous-total:			1									
Contrefaçon de droits de propriété intellectuelle	Acc.		1	4	3		1	1	1	1	2	2	1
	Sous-total:		1	4	3		1	1	1	1	2	2	1
Délit d'initié	Acc.				1								
	Sous-total:				1								
Autres	Acc.		1		1			1				1	
	Sous-total:		1		1			1				1	
	Total:	3	29	20	23	23	39	29	11	11	14	12	2

Pratiques commerciales

		2000	2015	2016	2017	2018	2019	2020	2021	2022	2023	2024	2025
Pratiques du marché et protection du consommateur	Acc.	5											
	Sous-total:	5											
Réglementation des prix	Acc.				1								
	Sous-total:				1								
Registre de commerce	Acc.			2	4					4	1	1	
	Sous-total:			2	4					4	1	1	
Oeuvres d'art	Acc.	2											
	Sous-total:	2											
Autres	Acc.	5	1	1			1	1			1		
	Sous-total:	5	1	1			1	1			1		
	Total:	12	1	3	5		1	1		4	2	1	



Autres lois spéciales

		2000	2015	2016	2017	2018	2019	2020	2021	2022	2023	2024	2025
Transport	Acc.		1	3	3			1	3	2	1	1	2
	Sous-total:		1	3	3			1	3	2	1	1	2
Prévention: incendies, explosions, accidents	Acc.		1			1							
	Sous-total:		1			1							
Loteries et jeux de hasard	Acc.								1		1	1	
	Sous-total:								1		1	1	
Infr. dans le secteur audiovisuel	Acc.	2	1			1							
	Sous-total:	2	1			1							
Energie	Acc.	1		2								1	
	Sous-total:	1		2								1	
Réquision prestataire de service	Acc.				1								
	Sous-total:				1								
Infractions Loi police chemins de fer	Acc.		2	3	7	2	10	5	1	1	11	3	1
	Sous-total:		2	3	7	2	10	5	1	1	11	3	1
Protection (pièce de l') uniforme policier	Acc.										1		1
	Sous-total:										1		1
Moyens de communications électroniques	Acc.									2	2		
	Sous-total:									2	2		
Infractions Loi sur la fonction de police	Acc.												1
	Sous-total:												1
Autres	Acc.	42		1		2	2	1		1			1
	Tent.	1											
	Sous-total:	43		1		2	2	1		1			1
	Total:	46	5	9	11	6	12	7	5	6	16	6	6

STATISTIQUES POLICIERES DE CRIMINALITE

LIEU DE PERPETRATION: COMMUNE

Ixelles

***ANNEXE III: DETAIL
FIGURES CRIMINELLES / PHENOMENES***



Ixelles

FC Vol moyen de transport

		2000	2015	2016	2017	2018	2019	2020	2021	2022	2023	2024	2025
Vol de voiture	Acc.	463	132	118	110	89	92	71	62	70	97	115	35
	Tent.	120	7	11	12	8	3	5	5	5	5	4	4
	Total	583	139	129	122	97	95	76	67	75	102	119	39
Vol de moto	Acc.	38	20	28	38	20	32	26	36	35	21	24	9
	Tent.		1	1	2		1	1		10	5		
	Total	38	21	29	40	20	33	27	36	45	26	24	9
Carjacking	Acc.	6	6	6	9	3	3		3	4	2	2	1
	Tent.	7		2							1		
	Total	13	6	8	9	3	3		3	4	3	2	1
Homejacking	Acc.	1	1		1		1						
	Tent.												
	Total	1	1		1		1						
Vol dans les garages	Acc.		7	3	3	2	2	3	1		7	2	
	Tent.					1							
	Total		7	3	3	3	2	3	1		7	2	
Vol de vélomoteur	Acc.	38	21	18	22	19	26	20	30	25	25	22	3
	Tent.	4			3	1				3		1	
	Total	42	21	18	25	20	26	20	30	28	25	23	3
Vol de vélo	Acc.	75	242	371	363	473	656	571	684	681	667	761	240
	Tent.	4	3	4	14	4	5	4	13	15	15	24	2
	Total	79	245	375	377	477	661	575	697	696	682	785	242



FC Cambriolage

		2000	2015	2016	2017	2018	2019	2020	2021	2022	2023	2024	2025
Cambriolage dans habitation	Acc.	418	566	428	400	472	494	314	486	526	469	459	163
	Tent.	162	194	145	170	254	198	159	230	246	290	224	99
	Total	580	760	573	570	726	692	473	716	772	759	683	262
Cambriolage ds entreprise ou commerce	Acc.	260	182	138	172	191	147	111	142	178	168	185	73
	Tent.	80	66	67	81	65	83	71	69	83	69	73	31
	Total	340	248	205	253	256	230	182	211	261	237	258	104
Cambriolage ds service public ou bâtiment administ	Acc.	79	36	31	26	20	26	22	15	28	27	10	6
	Tent.	29	20	9	15	12	14	13	7	15	7	7	3
	Total	108	56	40	41	32	40	35	22	43	34	17	9
Vol au béliier	Tent.			1									
	Total			1									
Cambriolage dans bâtiment (total)	Acc.	756	781	597	598	682	667	446	643	731	662	654	242
	Tent.	271	279	221	266	331	294	242	306	344	365	304	133
	Total	1.027	1.060	818	864	1.013	961	688	949	1.075	1.027	958	375

FC Vol autre

		2000	2015	2016	2017	2018	2019	2020	2021	2022	2023	2024	2025
Vol à main armée	Acc.	63	44	42	40	42	35	25	39	32	47	51	19
	Tent.	10	7	8	7	13	8	6	11	9	11	11	3
	Total	73	51	50	47	55	43	31	50	41	58	62	22
Vol avec violence sans arme	Acc.	412	362	331	333	342	325	234	322	354	366	309	108
	Tent.	58	60	90	53	84	45	63	43	46	38	36	7
	Total	470	422	421	386	426	370	297	365	400	404	345	115
Vol dans ou sur un véhicule	Acc.	1.711	864	996	965	951	1.013	708	1.032	962	1.050	1.593	517
	Tent.	462	196	209	337	236	202	167	265	273	198	515	141
	Total	2.173	1.060	1.205	1.302	1.187	1.215	875	1.297	1.235	1.248	2.108	658



FC Vol autre

		2000	2015	2016	2017	2018	2019	2020	2021	2022	2023	2024	2025
Sacjacking dans une voiture	Acc.		10	12	2	2	1	1	2	1	1	1	
	Tent.		1		1								
	Total		11	12	3	2	1	1	2	1	1	1	
Vol d'armes et explosifs	Acc.	5	13	14	18	20	18	15	17	25	16	23	8
	Total	5	13	14	18	20	18	15	17	25	16	23	8
Steaming	Acc.		2				1						
	Total		2				1						
Arrachage de sac à main	Acc.	112	14	17	15	10	12	10	11	23	13	8	
	Tent.	9							2				
	Total	121	14	17	15	10	12	10	13	23	13	8	
Vol à l'arraché	Acc.	178	111	96	89	97	140	97	142	142	163	126	46
	Tent.	13	6	6	5	1	2	8	11	9	6	7	2
	Total	191	117	102	94	98	142	105	153	151	169	133	48
Vol à la tire	Acc.	576	792	898	751	1.027	1.386	953	1.229	1.548	1.619	1.547	685
	Tent.	2	4	10	5	4	20	23	15	5	6	6	2
	Total	578	796	908	756	1.031	1.406	976	1.244	1.553	1.625	1.553	687
Vol à l'étagère	Acc.	239	303	287	266	271	232	212	305	356	367	382	127
	Tent.	7	10	8	8	14	10	16	22	20	15	16	2
	Total	246	313	295	274	285	242	228	327	376	382	398	129
Vol par ruse	Acc.	31	163	137	132	149	168	90	116	127	102	53	25
	Tent.		9	4	5	6	3	6	7	5	4	2	1
	Total	31	172	141	137	155	171	96	123	132	106	55	26
Vol de métaux	Acc.		4	2		3	3		1	5	4	3	1
	Tent.											1	
	Total		4	2		3	3		1	5	4	4	1
Vol sur les chantiers	Acc.	29	14	29	21	27	24	15	10	18	14	25	8
	Tent.	2	3		4		3	1	3	1	1	3	1
	Total	31	17	29	25	27	27	16	13	19	15	28	9



FC Vol autre

		2000	2015	2016	2017	2018	2019	2020	2021	2022	2023	2024	2025
Home-invasion	Acc.		7	3	4	5	3	2	6	2	1	1	1
	Tent.			2	1						1		
	Total		7	5	5	5	3	2	6	2	2	1	1
Vol d'animaux	Acc.	1	3	3	1	1	2	4		3	1		1
	Tent.									1			
	Total	1	3	3	1	1	2	4		4	1		1
Vol de cargaison	Acc.		1	3		4	1	2			1	2	1
	Tent.		1	1	2		1		1		1	3	
	Total		2	4	2	4	2	2	1		2	5	1

Criminalité ICT

		2000	2015	2016	2017	2018	2019	2020	2021	2022	2023	2024	2025
Fraude de cartes de paiements	Acc.		130	202	193	235	301	262	354	413	378	348	142
	Tent.		21	19	10	20	11	16	6	8	7	9	
	Total		151	221	203	255	312	278	360	421	385	357	142
Phishing	Acc.		6		7	3	4	10	8	10	9	23	6
	Tent.		1		2	1					1	1	1
	Total		7		9	4	4	10	8	10	10	24	7
Ransomware	Acc.				2	1			2		2		1
	Tent.				1								
	Total				3	1			2		2		1
Shouldersurfing	Acc.		41	91	66	67	98	24	9	12	10	6	1
	Tent.		1	9	1	3	1						
	Total		42	100	67	70	99	24	9	12	10	6	1
Skimming	Acc.		10	33	24	12	6	7	9	12	4	4	4
	Tent.			3	2								
	Total		10	36	26	12	6	7	9	12	4	4	4



FC Autre

		2000	2015	2016	2017	2018	2019	2020	2021	2022	2023	2024	2025
Violence contre les métiers d'intérêt général	Acc.	9	44	29	31	19	21	27	26	35	21	18	14
	Tent.								1				1
	Total	9	44	29	31	19	21	27	27	35	21	18	15
Viol collectif	Acc.		1	2		4	4	2	3		1	1	
	Tent.												
	Total		1	2		4	4	2	3		1	1	
Graffiti	Acc.	1	160	172	107	82	55	133	59	75	106	79	42
	Tent.												
	Total	1	160	172	107	82	55	133	59	75	106	79	42
Dégradation de voiture	Acc.	43	412	389	360	377	419	305	381	379	387	301	182
	Tent.			2				1		1			1
	Total	43	412	391	360	377	419	306	381	380	387	301	183
Rixe au couteau	Acc.		3	5	3	4	4	6	9	6	7	4	
	Tent.	1	1	1	2	3		1	2	1	1	1	
	Total	1	4	6	5	7	4	7	11	7	8	5	

PH Violence intrafamiliale (VIF)

		2000	2015	2016	2017	2018	2019	2020	2021	2022	2023	2024	2025
VIF: physique, dans le couple	Acc.	104	193	191	132	182	174	189	205	233	192	193	67
	Tent.												
	Total	104	193	191	132	182	174	189	205	233	192	193	67
VIF: physique, envers des descendants	Acc.	16	20	16	25	22	14	22	31	33	42	28	23
	Tent.		1	1		1	1	1		3	3		
	Total	16	21	17	25	23	15	23	31	36	45	28	23
VIF: physique, envers d'autres membres	Acc.	63	29	14	32	30	32	29	23	22	40	34	22
	Tent.	3											
	Total	66	29	14	32	30	32	29	23	22	40	34	22
VIF: sexuelle, dans le couple	Acc.		1	1			1	1	1		3	1	1
	Tent.									1	1		
	Total		1	1			1	1	1	1	4	1	1



PH Violence intrafamiliale (VIF)

		2000	2015	2016	2017	2018	2019	2020	2021	2022	2023	2024	2025
VIF: sexuelle, envers des descendants	Acc.		2	5	4	1	1	4	1				
	Total		2	5	4	1	1	4	1				
VIF: sexuelle, envers d'autres membres	Acc.			1									1
	Total			1									1
VIF: psychique, dans le couple	Acc.	69	101	100	99	85	74	43	76	102	87	68	40
	Tent.		1										
	Total	69	102	100	99	85	74	43	76	102	87	68	40
VIF: psychique, envers des descendants	Acc.		1	1	1	2	5	2	3	5	7	3	1
	Total		1	1	1	2	5	2	3	5	7	3	1
VIF: psychique, envers d'autres membres	Acc.	1	6	1	6	5	4	5	6	5	9	3	2
	Total	1	6	1	6	5	4	5	6	5	9	3	2
VIF: économique, dans le couple	Acc.		4	6	5	5	5	6	15	6	7	4	6
	Tent.					1						2	
	Total		4	6	5	6	5	6	15	6	7	6	6
VIF: économique, envers des descendants	Acc.			1					2		1		
	Total			1					2		1		
VIF: économique, envers d'autres membres	Acc.	43	13	21	13	12	11	12	7	11	6	7	5
	Tent.		1	1		1	1						
	Total	43	14	22	13	13	12	12	7	11	6	7	5

PH Hormones et dopage

		2000	2015	2016	2017	2018	2019	2020	2021	2022	2023	2024	2025
Dopage humain	Acc.		2	4	8	4	4		4	2		1	1
	Total		2	4	8	4	4		4	2		1	1
Engraissement illégal	Acc.		1	1	1	1		1		2			
	Total		1	1	1	1		1		2			



PH Drogues

		2000	2015	2016	2017	2018	2019	2020	2021	2022	2023	2024	2025
Vente de cocaïne	Acc.		12	27	17	24	26	21	23	39	33	37	30
	Total		12	27	17	24	26	21	23	39	33	37	30
Import-export de cocaïne	Acc.		1	1			1					1	
	Total		1	1			1					1	
Production de drogues synthétiques	Acc.							1					
	Total							1					
Import-export de drogues synthétiques	Acc.					1		1					1
	Total					1		1					1
Vente de drogues synthétiques	Acc.		1	5		5	4	5	5	8	4	10	4
	Total		1	5		5	4	5	5	8	4	10	4
Production de cannabis (culture)	Acc.		5	3	3	1	5	4	5	2	1	2	
	Total		5	3	3	1	5	4	5	2	1	2	
Vente de cannabis en grande quantité	Acc.			1	1	1	1		3	1	3	3	2
	Total			1	1	1	1		3	1	3	3	2
Vente-traffic d'héroïne	Acc.		3	3	4	1	6	9	10	5	3	2	4
	Total		3	3	4	1	6	9	10	5	3	2	4

PH Trafic d'armes

		2000	2015	2016	2017	2018	2019	2020	2021	2022	2023	2024	2025
Commerce et production d'arme à feu et mun.	Acc.	1	1				1	2	3		4	3	3
	Total	1	1				1	2	3		4	3	3
Commerce et production d'arme non à feu	Acc.			1			1						
	Total			1			1						



PH Traite des êtres humains

		2000	2015	2016	2017	2018	2019	2020	2021	2022	2023	2024	2025
TEH - exploitation économique	Acc.	1	1		2	2	5		2	2		1	
	Total	1	1		2	2	5		2	2		1	
TEH - exploitation sexuelle	Acc.	4	3	1	4	1	7		3	5	9	12	4
	Tent.							1				1	
	Total	4	3	1	4	1	7	1	3	5	9	13	4

PH Violence dans l'espace public

		2000	2015	2016	2017	2018	2019	2020	2021	2022	2023	2024	2025
Violence physique (transport public)	Acc.	17	16	19	22	14	15	19	18	29	25	25	13
	Tent.	1										1	
	Total	18	16	19	22	14	15	19	18	29	25	26	13
Violence physique (voie publique)	Acc.	287	365	358	336	338	337	317	326	407	413	381	198
	Tent.	4	7	2	3	4	4	5	3	8	7	3	6
	Total	291	372	360	339	342	341	322	329	415	420	384	204
Violence physique (autre endroit public)	Acc.	16	17	5	10	7	7	11	5	7	6	5	2
	Tent.											1	
	Total	16	17	5	10	7	7	11	5	7	6	6	2
Violence physique (endroit accessible au public)	Acc.	115	147	125	130	125	138	102	99	139	140	156	59
	Tent.	2	1	1	1	2			1	1	2		
	Total	117	148	126	131	127	138	102	100	140	142	156	59
Violence sexuelle (transport public)	Acc.	1	2	7	3	2	4	9	9	10	9	12	4
	Total	1	2	7	3	2	4	9	9	10	9	12	4
Violence sexuelle (voie publique)	Acc.	11	26	21	12	19	27	18	26	20	23	30	10
	Tent.	2		1	1	1	1	1	3	1	1		
	Total	13	26	22	13	20	28	19	29	21	24	30	10
Violence sexuelle (autre endroit public)	Acc.		1		4	4	1	1	1	1	2	2	
	Tent.	1					1						
	Total	1	1		4	4	2	1	1	1	2	2	



PH Violence dans l'espace public

		2000	2015	2016	2017	2018	2019	2020	2021	2022	2023	2024	2025
Violence sexuelle (endroit accessible au public)	Acc.	7	5	12	15	18	22	12	23	23	27	29	8
	Tent.			2			1	1					
	Total	7	5	14	15	18	23	13	23	23	27	29	8
Violence psychique (transport public)	Acc.	35	24	15	17	19	20	17	16	23	15	16	15
	Tent.												
	Total	35	24	15	17	19	20	17	16	23	15	16	15
Violence psychique (voie publique)	Acc.	211	230	217	225	188	176	188	171	236	209	236	108
	Tent.	3											
	Total	214	230	217	225	188	176	188	171	236	209	236	108
Violence psychique (autre endroit public)	Acc.	32	41	22	20	15	13	21	8	10	8	6	1
	Tent.												
	Total	32	41	22	20	15	13	21	8	10	8	6	1
Violence psychique (endroit accessible au public)	Acc.	109	120	125	115	112	118	76	91	103	111	124	44
	Tent.				1								
	Total	109	120	125	116	112	118	76	91	103	111	124	44
Vol à main armée (transport public)	Acc.	2		2	1	1			2	1	4	3	1
	Tent.	1				1			1	1			1
	Total	3		2	1	2			3	2	4	3	2
Vol à main armée (voie publique)	Acc.	26	19	22	13	15	16	10	17	17	27	33	12
	Tent.	4	4	4	2	6	6	1	4	4	7	5	2
	Total	30	23	26	15	21	22	11	21	21	34	38	14
Vol à main armée (autre endroit public)	Acc.	1	2		4	1		1				1	1
	Tent.				1								
	Total	1	2		5	1		1				1	1
Vol à main armée (endroit accessible au public)	Acc.	26	14	15	12	21	12	9	11	7	5	10	4
	Tent.	3	2	1	1	4	2	4	4	2	3	6	
	Total	29	16	16	13	25	14	13	15	9	8	16	4
Vol avec violence sans arme (transport public)	Acc.	19	21	9	11	11	19	19	25	27	42	33	9
	Tent.	3	2	2				1			2		
	Total	22	23	11	11	11	19	20	25	27	44	33	9



PH Violence dans l'espace public

		2000	2015	2016	2017	2018	2019	2020	2021	2022	2023	2024	2025
Vol avec violence sans arme (voie publique)	Acc.	268	236	215	219	190	216	127	229	190	213	191	67
	Tent.	39	31	43	23	25	13	23	20	12	18	14	3
	Total	307	267	258	242	215	229	150	249	202	231	205	70
Vol avec violence sans arme (autre endroit public)	Acc.	3	5	5	2	7	3	4	5	5	4	4	1
	Tent.		1	1			1				1		
	Total	3	6	6	2	7	4	4	5	5	5	4	1
Vol avec violence sans arme (endr. acces. au pub.)	Acc.	66	51	39	54	56	45	37	35	64	66	55	20
	Tent.	4	8	10	14	16	11	9	7	7	3	4	
	Total	70	59	49	68	72	56	46	42	71	69	59	20

PH Autre

		2000	2015	2016	2017	2018	2019	2020	2021	2022	2023	2024	2025
Faux policiers	Acc.		8	2		1	3			3	3	3	4
	Tent.		1	1				1		3	2	1	
	Total		9	3		1	3	1		6	5	4	4
Terrorisme, extrémisme et radicalisme	Acc.		16	12	11	7	3	4	7	4	6	6	7
	Tent.					1							
	Total		16	12	11	8	3	4	7	4	6	6	7
Cyberharcèlement	Acc.	51	123	127	119	135	134	115	124	129	90	105	57
	Total	51	123	127	119	135	134	115	124	129	90	105	57
Fraude à l'identité	Acc.	79	130	182	183	153	120	151	156	164	115	119	47
	Tent.		7	6	7	8	14	13	24	18	7	6	2
	Total	79	137	188	190	161	134	164	180	182	122	125	49

STATISTIQUES POLICIERES DE CRIMINALITE

LIEU DE PERPETRATION: COMMUNE

Ixelles

***ANNEXE IV: FAITS ENREGISTRES
NON CRIMINELS***



Ixelles

Faits non criminels

Maladies / Décès / Disparition

	2000	2015	2016	2017	2018	2019	2020	2021	2022	2023	2024	2025
Suicide	63	21	27	26	35	43	30	38	50	49	27	20
Personne malade	37	14	13	5	10	20	64	121	137	147	172	105
Décès suspect	13	12	22	24	10	18	5	12	19	9	11	4
Décès naturel	18	14	27	17	17	20	12	17	19	21	16	10
Disparition (personne disparue)	157	49	53	50	45	65	40	45	74	65	57	36
Accident (sauf roulage)	15	34	46	33	40	45	17	27	31	35	41	24
Cadavre non identifié					1						1	
Sécurité des travailleurs (accident du travail)										2	4	7
Personne amnésique		2		1								
Non spécifié						1	1					1
Autres	2								1			1
Total	305	146	188	156	158	212	169	260	331	328	329	208

Appels

	2000	2015	2016	2017	2018	2019	2020	2021	2022	2023	2024	2025
Alarme	1	1	1		2		2					
Appels	6	5	2	6	5	4	6	1	3	3	3	
Total	7	6	3	6	7	4	8	1	3	3	3	

Problèmes sociaux

	2000	2015	2016	2017	2018	2019	2020	2021	2022	2023	2024	2025
Différends familiaux	14	14	10	21	15	30	35	111	141	173	202	90
Différend (pas de coups)	3	9	8	2	3	6	16	30	22	34	18	5
Affaire civile	1	8	11	8	15	11	12	7	8	7	11	1
Protection de la jeunesse	234	112	84	120	113	130	78	92	120	171	270	141
Autres	6	5	2	3	2	3	1	9	3	11	8	6
Total	258	148	115	154	148	180	142	249	294	396	509	243



Catastrophes

	2000	2015	2016	2017	2018	2019	2020	2021	2022	2023	2024	2025
Fuite de gaz	3			1	1	1			1		1	1
Eboulement			1	1								
Affaissement		1	1					1			1	1
Catastrophe naturelle												1
Inondation			1	1					1		4	
Dégâts tempête	1	3	2	4	3	6	14	7	2	4	6	2
Problèmes causés par l'eau											1	
Dégâts eau		1		1		3		1	2		4	5
Autres		2			1				3		4	1
Total	4	7	5	8	5	10	14	9	9	4	21	11

Ordre public

	2000	2015	2016	2017	2018	2019	2020	2021	2022	2023	2024	2025
Manifestation								1	1		3	1
Troubles	2		3	1	6	3	17	43	40	34	23	28
Autres	2		1								2	
Total	4		4	1	6	3	17	44	41	34	28	29

Agissements suspects

	2000	2015	2016	2017	2018	2019	2020	2021	2022	2023	2024	2025
	69	38	30	33	16	29	15	18	18	15	7	3
Total	69	38	30	33	16	29	15	18	18	15	7	3

Objets trouvés

	2000	2015	2016	2017	2018	2019	2020	2021	2022	2023	2024	2025
	6	25	12	17	50	43	35	30	38	38	18	9
Total	6	25	12	17	50	43	35	30	38	38	18	9

Objets perdus

	2000	2015	2016	2017	2018	2019	2020	2021	2022	2023	2024	2025
	115	3.216	3.239	3.213	3.048	2.448	1.912	2.339	2.325	2.421	2.301	1.090
Total	115	3.216	3.239	3.213	3.048	2.448	1.912	2.339	2.325	2.421	2.301	1.090



Autres non-infractions

	2000	2015	2016	2017	2018	2019	2020	2021	2022	2023	2024	2025
Ordonnance de capture		25	16	7	3	9	2	5	1	2	1	
Non-respect des conditions	3	54	32	30	22	22	23	48	80	46	42	30
Procès-verbal d'information	134	59	51	57	42	29	26	40	45	45	37	22
Notification		607	539	470	550	511	307	311	351	281	211	68
Dégradation involontaire câbles (non-télécom)							1				1	1
Comportement lié à une radicalisation violente			1	2	2		1	1	1	2	1	3
Demande signalement surveillance électronique				2				10	40	33	48	5
Fonction de contrôle armes		2	1	4	5	2	9	29	20	19	23	11
Non spécifié			1							1		1
Autres non infractions	6											
Total	143	747	641	572	624	573	369	444	538	429	364	141