

# ***STATISTIQUES POLICIERES DE CRIMINALITE***

---

*LIEU DE PERPETRATION: COMMUNE*

**Ganshoren**

***2000 - 1er Semestre 2025***

*Police fédérale - DGRIDRIIBIPOL*

# ***STATISTIQUES POLICIERES DE CRIMINALITE***

---

***LIEU DE PERPETRATION: COMMUNE***

**Ganshoren**

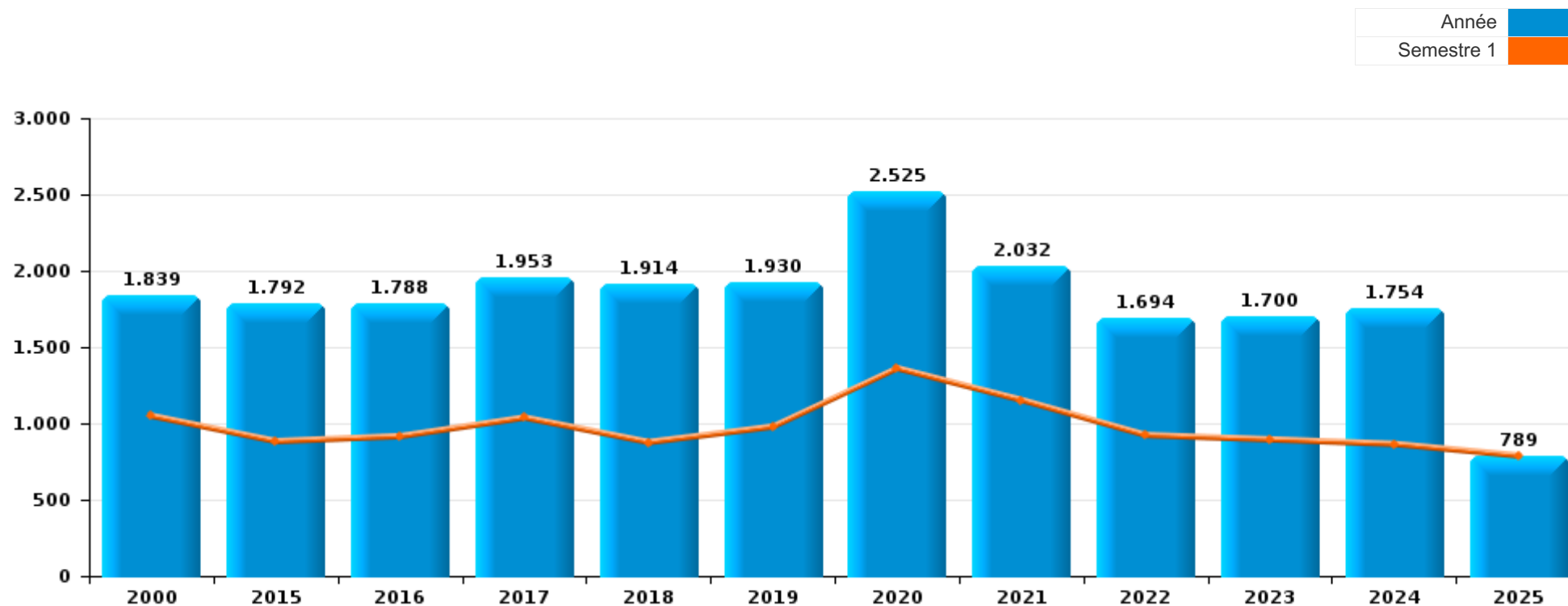
***PARTIE I : INFRACTIONS JUDICIAIRES***

# CRIMINALITE ENREGISTREE COMMISE AU NIVEAU DE LA COMMUNE



## Ganshoren

	2000	2015	2016	2017	2018	2019	2020	2021	2022	2023	2024	2025
Nombre total des délits	1.839	1.792	1.788	1.953	1.914	1.930	2.525	2.032	1.694	1.700	1.754	789



FPF/DGR/DRI/BIPOL - Statistiques policières de criminalité (date de clôture: 31/10/2025)

Les données pour les années 2001 jusqu'à 2014 ne sont plus publiées mais restent disponibles sur demande auprès du service BIPOL.

Les données pour 2025 ne concernent que le 1er semestre.



Ganshoren

	2000	2015	2016	2017	2018	2019	2020	2021	2022	2023	2024	2025
Vol et extorsion	929	772	720	650	632	676	563	612	529	534	531	240
Dégradation de la propriété	185	187	160	174	178	157	163	128	197	191	169	69
Infr. contre l'intégrité physique	152	149	145	161	169	167	147	152	147	152	155	63
Fraude	75	64	49	79	132	121	148	161	174	177	188	75
Registre de population	142	100	151	223	93	98	75	53	44	37	34	15
Santé publique		1	4	1	1	1	710	325	1	3		
Drogues	20	50	94	131	138	141	107	97	89	59	56	30
Législation sur les étrangers	7	70	59	69	122	119	145	93	95	93	106	31
Infr. contre autres valeurs morales et sentiments	19	71	75	102	72	103	106	83	76	91	98	50
Infr. contre la sécurité publique	111	74	74	72	89	75	82	65	67	62	66	32
Criminalité informatique		58	46	56	48	64	71	58	89	86	109	58
Ivresse et alcool	25	29	31	42	53	49	45	33	45	41	45	22
Infr. contre la foi publique	45	40	32	59	43	21	29	29	29	42	49	19
Infr. contre les moeurs	13	12	19	21	27	36	27	31	16	29	41	18
Protection de la jeunesse	12	26	19	24	28	25	23	32	22	19	29	26
Armes et explosifs	6	18	18	20	25	15	10	20	14	29	19	13
Infr. contre la famille	39	13	29	11	5	5	9	8	10	5	5	1
Infr. contre l'autorité publique	15	7	14	17	14	8	10	9	5	9	5	3
Code pénal social		10	6	4	11	19	10	9	17	12	9	5
Protection de la personne	16	5	4	5	9	11	7	8	3	5	7	2
Infr. relative au statut juridique de l'enfant	1	10	11	3	6	2	8	5	9	8	10	1
Infr. contre la liberté individuelle	2	9	5	4	5	5	6	7	2	6	6	1
Environnement	2	5	1	6	3	3	6	5	5	3	8	3
Législation économique			15	14	1	1	1	1	1	1		
Carte d'identité		7	1		1	3	9	4	4			3
Travail	4	1	1	1	2		2	1	1	1	2	2
Autres lois spéciales	3		1	1	1		3		1	1		4
Contravention Code pénal	13											2
Protection des revenus publics	1		1		5	1	1	2		1	2	
Exercice illégal de l'autorité publique	2	4				1	1		1	1	2	
Infr. contre la Sécurité de l'Etat			1		1		1	1	1	1		
Marchand de sommeil			1	2		2				1		
Hormones et dopage				1		1						
Autres infractions Code pénal											1	
Code pénal militaire et milice											1	
Législation sur les élections											1	
Pratiques commerciales			1									
Provocation crime ou délits												1
<b>Sous-total</b>	<b>1.839</b>	<b>1.792</b>	<b>1.788</b>	<b>1.953</b>	<b>1.914</b>	<b>1.930</b>	<b>2.525</b>	<b>2.032</b>	<b>1.694</b>	<b>1.700</b>	<b>1.754</b>	<b>789</b>
<b>Contravention règlement policier local</b>						1	151	53	38	40	62	31
<b>Sous-total</b>						<b>1</b>	<b>151</b>	<b>53</b>	<b>38</b>	<b>40</b>	<b>62</b>	<b>31</b>
<b>Total</b>	<b>1.839</b>	<b>1.792</b>	<b>1.788</b>	<b>1.953</b>	<b>1.914</b>	<b>1.931</b>	<b>2.676</b>	<b>2.085</b>	<b>1.732</b>	<b>1.740</b>	<b>1.816</b>	<b>820</b>

FPF/DGR/DRI/BIPOL - Statistiques policières de criminalité (date de clôture: 31/10/2025)

Les données pour les années 2001 jusqu'à 2014 ne sont plus publiées mais restent disponibles sur demande auprès du service BIPOL.

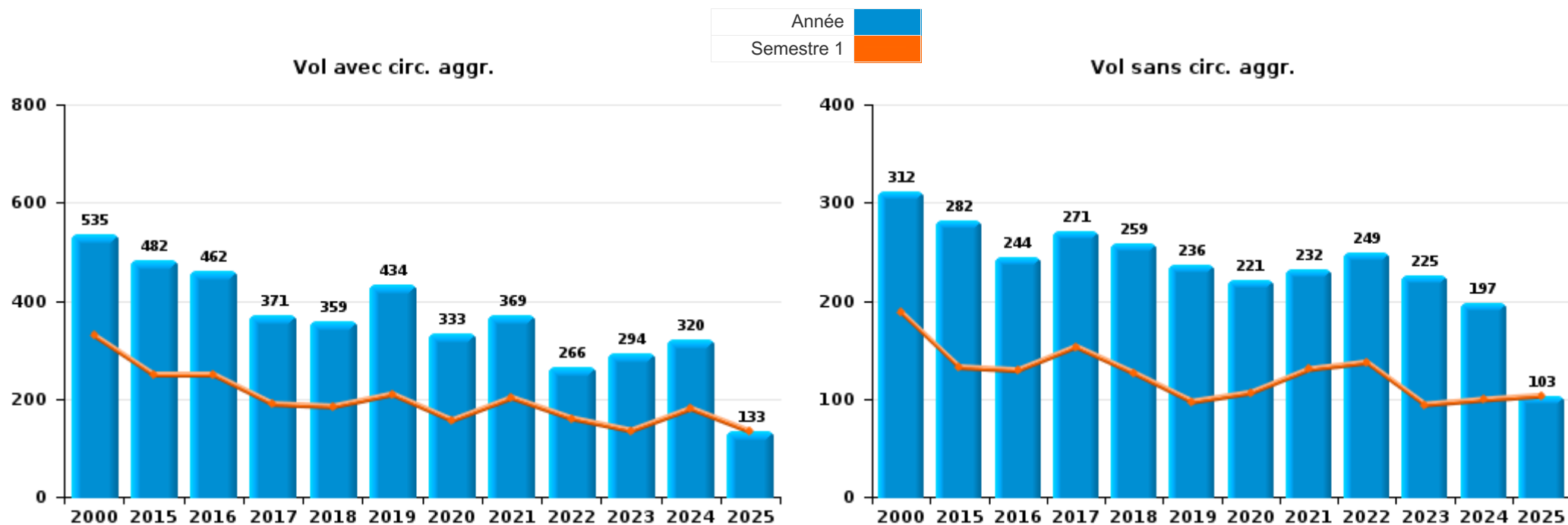
Les données pour 2025 ne concernent que le 1er semestre.



I.1. Catégorie des infractions : Vol et extorsion (top 5 des infractions au niveau national 2024)

Ganshoren

	2000	2015	2016	2017	2018	2019	2020	2021	2022	2023	2024	2025
Vol avec circ. agr.	535	482	462	371	359	434	333	369	266	294	320	133
Vol sans circ. agr.	312	282	244	271	259	236	221	232	249	225	197	103
Extorsion	6	8	10	8	14	4	9	11	13	15	13	4
Vol non spécifié	75		4			2			1		1	
Autres	1											
<b>Total</b>	<b>929</b>	<b>772</b>	<b>720</b>	<b>650</b>	<b>632</b>	<b>676</b>	<b>563</b>	<b>612</b>	<b>529</b>	<b>534</b>	<b>531</b>	<b>240</b>



FPF/DGR/DRI/BIPOL - Statistiques policières de criminalité (date de clôture: 31/10/2025)  
 Les données pour les années 2001 jusqu'à 2014 ne sont plus publiées mais restent disponibles sur demande auprès du service BIPOL.  
 Les données pour 2025 ne concernent que le 1er semestre.



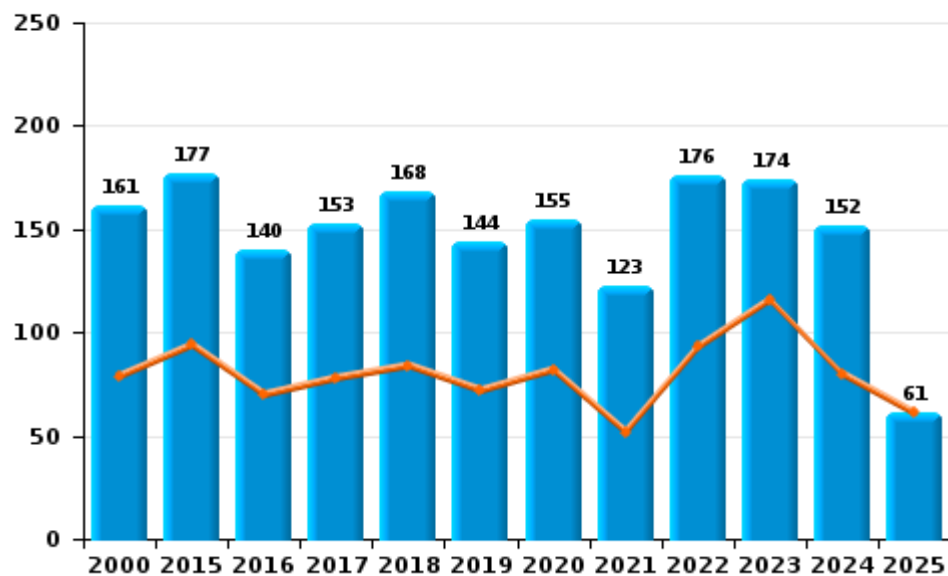
I.2. Catégorie des infractions : Dégradation de la propriété (top 5 des infractions au niveau national 2024)

Ganshoren

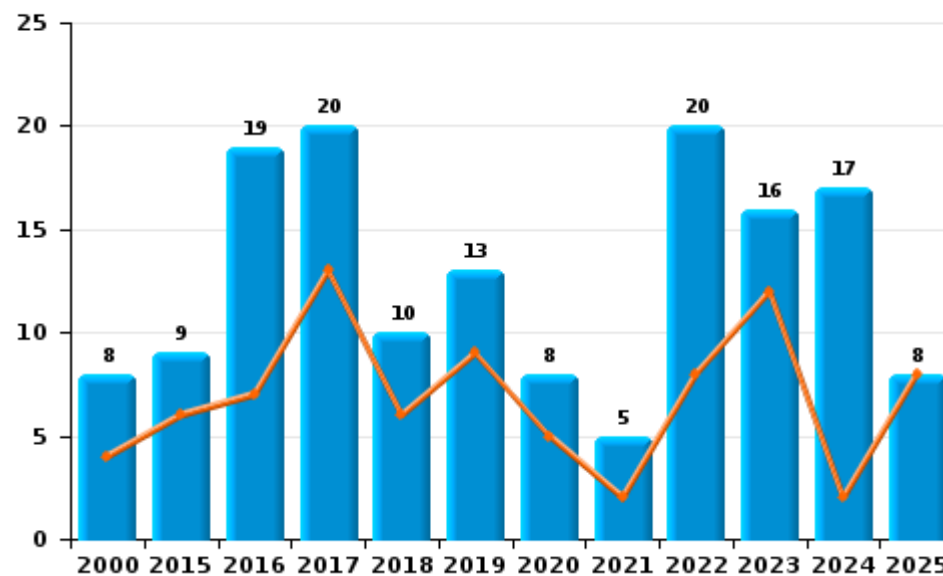
	2000	2015	2016	2017	2018	2019	2020	2021	2022	2023	2024	2025
Vandalisme	161	177	140	153	168	144	155	123	176	174	152	61
Incendie involontaire	7	5	11	9	3	6	5	2	8	8	8	5
Incendie volontaire	1	4	8	11	7	7	3	3	12	8	9	3
Destruction, dénaturation, dégradation	16	1	1	1					1	1		
<b>Total</b>	<b>185</b>	<b>187</b>	<b>160</b>	<b>174</b>	<b>178</b>	<b>157</b>	<b>163</b>	<b>128</b>	<b>197</b>	<b>191</b>	<b>169</b>	<b>69</b>

Année ■  
Semestre 1 ■

Vandalisme



Incendie

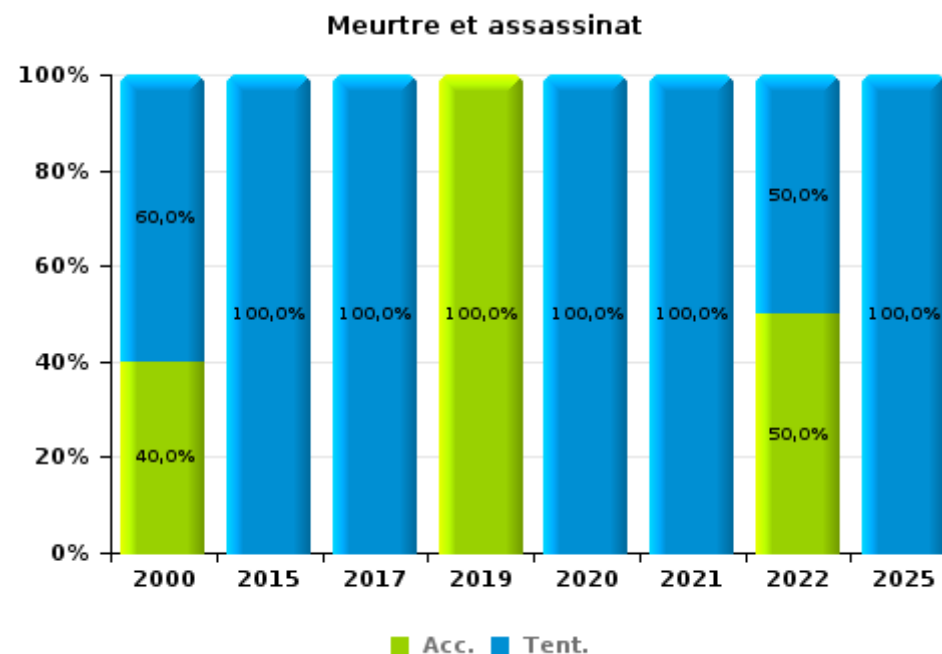
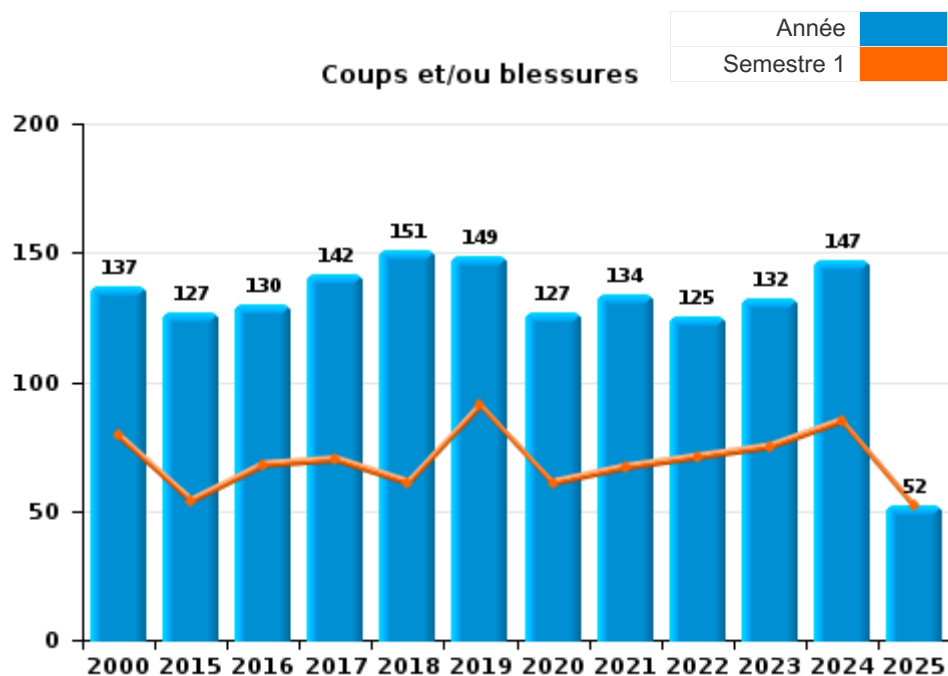




I.3. Catégorie des infractions : Infr. contre l'intégrité physique (top 5 des infractions au niveau national 2024)

Ganshoren

	2000	2015	2016	2017	2018	2019	2020	2021	2022	2023	2024	2025
Coups et/ou blessures	137	127	130	142	151	149	127	134	125	132	147	52
Autres	10	19	15	17	18	17	19	17	18	20	8	10
Meurtre et assassinat	5	3		2		1	1	1	4			1
<b>Total</b>	<b>152</b>	<b>149</b>	<b>145</b>	<b>161</b>	<b>169</b>	<b>167</b>	<b>147</b>	<b>152</b>	<b>147</b>	<b>152</b>	<b>155</b>	<b>63</b>



FPF/DGR/DRI/BIPOL - Statistiques policières de criminalité (date de clôture: 31/10/2025)  
 Les données pour les années 2001 jusqu'à 2014 ne sont plus publiées mais restent disponibles sur demande auprès du service BIPOL.  
 Les données pour 2025 ne concernent que le 1er semestre.



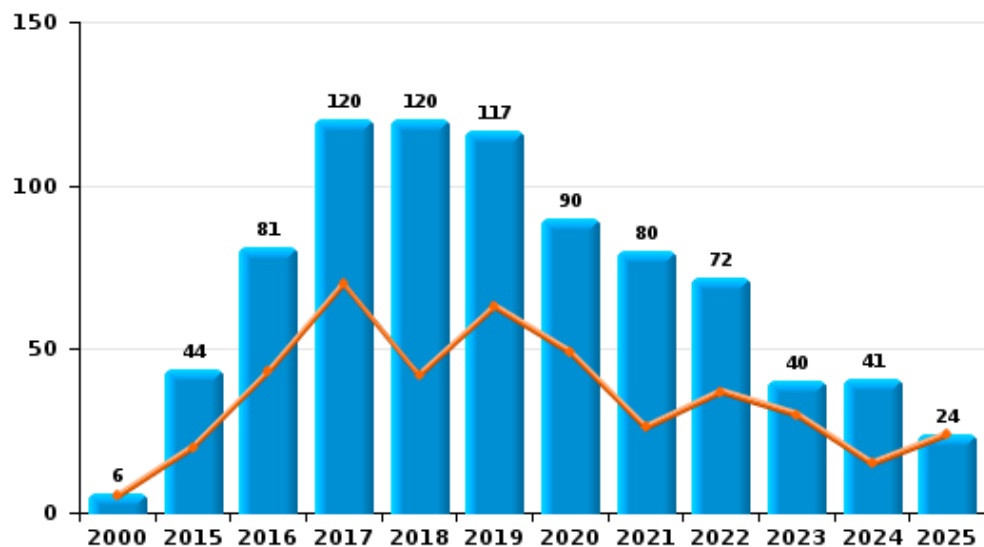
I.4. Catégorie des infractions : Drogues (top 5 des infractions au niveau national 2024)

Ganshoren

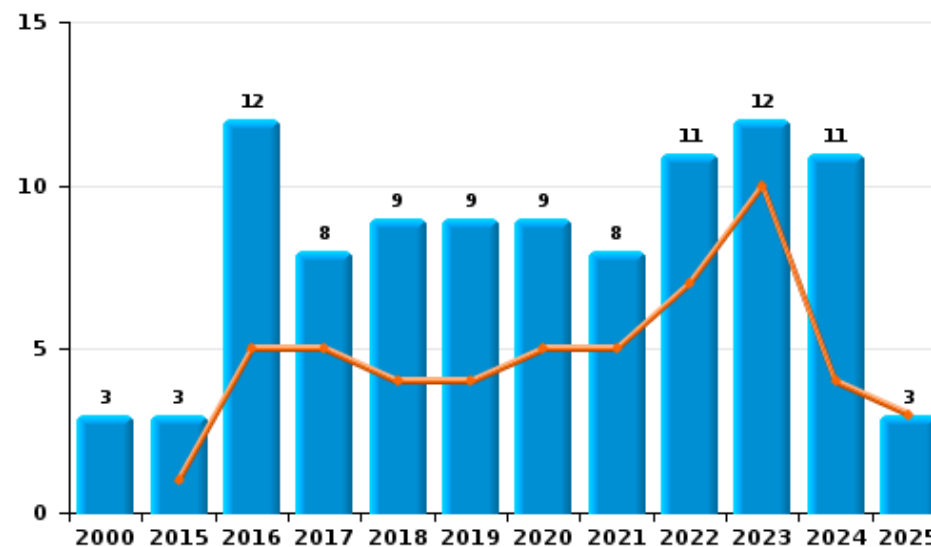
	2000	2015	2016	2017	2018	2019	2020	2021	2022	2023	2024	2025
Détention	6	44	81	120	120	117	90	80	72	40	41	24
Commerce	3	3	12	8	9	9	9	8	11	12	11	3
Autres	1	2		1	6	5	1	8	5	6	2	1
Usage	10			1			1	1	1	1	1	
Importation et exportation		1	1	1	2	7	2					
Fabrication					1	3	4				1	2
<b>Total</b>	<b>20</b>	<b>50</b>	<b>94</b>	<b>131</b>	<b>138</b>	<b>141</b>	<b>107</b>	<b>97</b>	<b>89</b>	<b>59</b>	<b>56</b>	<b>30</b>



Détention



Commerce



FPF/DGR/DRI/BIPOL - Statistiques policières de criminalité (date de clôture: 31/10/2025)  
 Les données pour les années 2001 jusqu'à 2014 ne sont plus publiées mais restent disponibles sur demande auprès du service BIPOL.  
 Les données pour 2025 ne concernent que le 1er semestre.



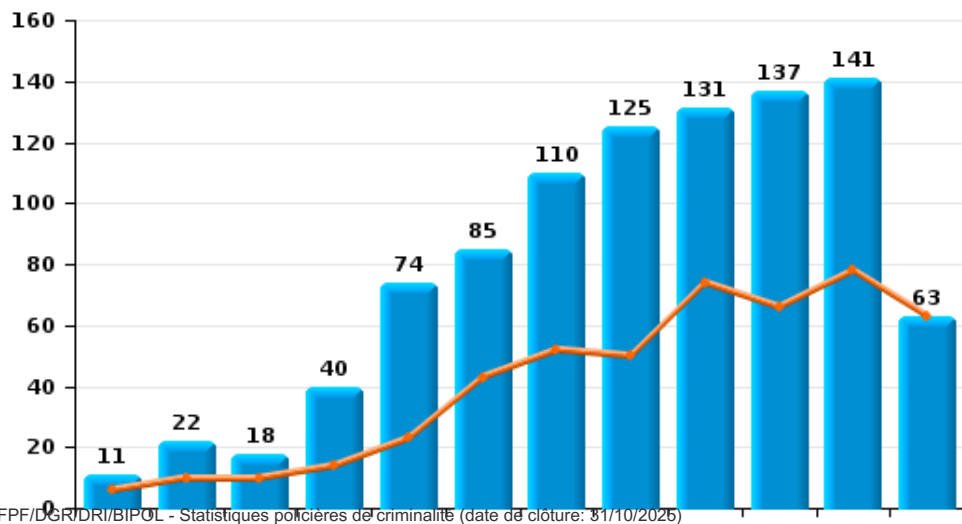
I.5. Catégorie des infractions : Fraude (top 5 des infractions au niveau national 2024)

Ganshoren

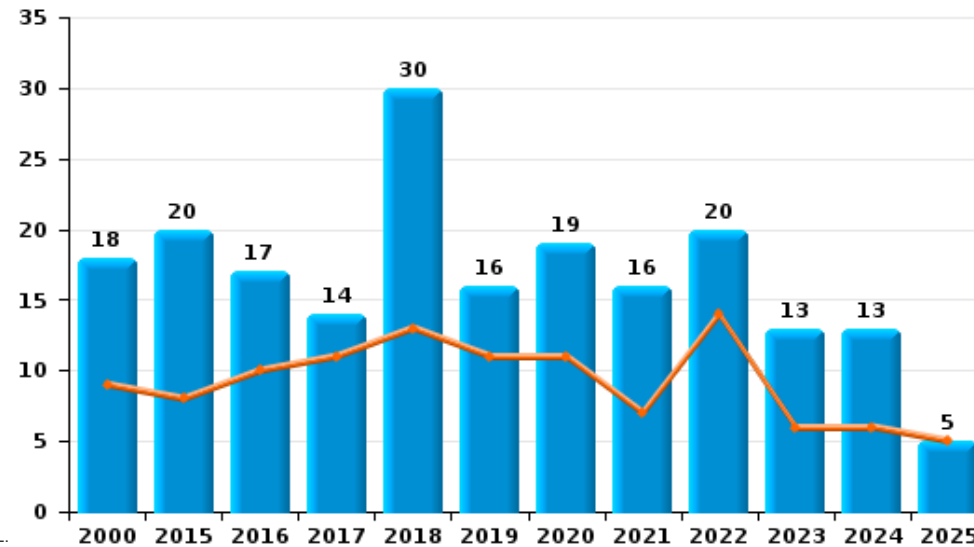
	2000	2015	2016	2017	2018	2019	2020	2021	2022	2023	2024	2025
Escroquerie	11	22	18	40	74	85	110	125	131	137	141	63
Abus de confiance et infr. apparentées	18	20	17	14	30	16	19	16	20	13	13	5
Fraudes: Autres	6	4	2	2	4	4	6	10	12	12	25	5
Recel	8	9	7	13	16	7	6	7	3	6	4	
Détournement et destruction frauduleuse	30	7	4	9	5	4	3	2	7	9	2	2
Infr. liées à l'insolvabilité		1	1		3	5	3		1			
Grivèlerie	2	1		1			1	1			2	
Compartiments cachés moyens de transport											1	
<b>Total</b>	<b>75</b>	<b>64</b>	<b>49</b>	<b>79</b>	<b>132</b>	<b>121</b>	<b>148</b>	<b>161</b>	<b>174</b>	<b>177</b>	<b>188</b>	<b>75</b>



Escroquerie



Abus de confiance et infr. apparentées



FPF/DGR/DRI/BIPOL - Statistiques policières de criminalité (date de clôture: 31/10/2025)  
 Les données de 2025 ne concernent que le 1er semestre.  
 Les données de 2025 ne concernent que le 1er semestre.

# ***STATISTIQUES POLICIERES DE CRIMINALITE***

---

***LIEU DE PERPETRATION: COMMUNE***

**Ganshoren**

***PARTIE II : FIGURES CRIMINELLES / PHENOMENES***



**Ganshoren**

**FC Vol moyen de transport**

	2000	2015	2016	2017	2018	2019	2020	2021	2022	2023	2024	2025
Vol de voiture	104	33	32	28	27	29	13	25	14	18	18	9
Vol de moto	6	4	8	10	7	3	2	4	3	2	4	2
Carjacking	6	1		1	1			1			1	
Homejacking		1	1	1								
Vol dans les garages			8			1					1	2
Vol de vélomoteur	10	2	9	2	1	2	1	2	7	3	10	4
Vol de vélo	7	35	34	28	33	43	35	30	29	24	27	7

**FC Cambriolage**

	2000	2015	2016	2017	2018	2019	2020	2021	2022	2023	2024	2025
Cambriolage dans habitation	127	202	163	123	148	151	88	96	100	105	107	48
Cambriolage ds entreprise ou commerce	34	47	21	18	21	29	35	22	20	22	16	12
Cambriolage ds service public ou bâtiment administ	20	5	18	9	11	11	10	7	3	3	3	2
Cambriolage dans bâtiment (total)	181	252	202	150	180	191	133	125	123	130	126	62



**FC Vol autre**

	2000	2015	2016	2017	2018	2019	2020	2021	2022	2023	2024	2025
Vol à main armée	29	12	12	8	11	6	9	11	10	10	6	1
Vol avec violence sans arme	54	81	82	68	73	45	36	46	42	42	34	6
Vol dans ou sur un véhicule	280	173	203	167	129	180	191	227	143	142	139	61
Sacjacking dans une voiture		11	23	12	9	4	1	1	2			
Vol d'armes et explosifs	3		2		2	5	1	1	1		1	
Steaming		1										
Arrachage de sac à main	11	11	3	2	4	1	4	3	3	1		
Vol à l'arraché	18	56	55	51	47	28	19	18	19	20	15	3
Vol à la tire	11	34	28	44	54	41	30	35	36	37	34	15
Vol à l'étalage	6	15	14	7	5	3	7	4	7	3	3	4
Vol par ruse	10	30	16	20	12	5	11	6	10	3	6	1
Vol de métaux					1			3	1	1	2	
Vol sur les chantiers	3	2	2	2	2	5	2	1	3	1	4	3
Home-invasion			1	1			1		1		1	
Vol d'animaux	2			2				1	1			
Vol de cargaison				1		1			1	1		1

**Criminalité ICT**

	2000	2015	2016	2017	2018	2019	2020	2021	2022	2023	2024	2025
Fraude de cartes de paiements	3	23	27	31	16	23	22	8	15	17	30	7
Phishing		1					2				2	2
Ransomware				2				1				
Shouldersurfing			2	2		3	1					
Skimming			1	1			1					



FC Autre

	2000	2015	2016	2017	2018	2019	2020	2021	2022	2023	2024	2025
Violence contre les métiers d'intérêt général		1	1	2	4	1	3	6	4	1	2	1
Viol collectif								2		2	1	
Graffiti		8	5		5	4	4	2	1	36	4	3
Dégradation de voiture	14	100	90	82	90	73	78	70	113	83	89	29
Rixe au couteau	2	1		2		4	5	3	4		1	

PH Violence intrafamiliale (VIF)

	2000	2015	2016	2017	2018	2019	2020	2021	2022	2023	2024	2025
VIF: physique, dans le couple	25	42	47	50	57	50	38	35	48	41	46	24
VIF: physique, envers des descendants	1	21	10	14	18	11	12	18	14	7	11	8
VIF: physique, envers d'autres membres	10	6	6	7	7	9	5	6	3	3	6	
VIF: sexuelle, dans le couple			1			1						
VIF: sexuelle, envers des descendants	2		2	1	1	1		1				
VIF: sexuelle, envers d'autres membres		1										
VIF: psychique, dans le couple	20	26	40	18	11	7	22	13	20	15	18	8
VIF: psychique, envers des descendants		2	2	2	3	1	3	1	2		2	
VIF: psychique, envers d'autres membres	1	1	4	1	1	3	3	1	1		2	
VIF: économique, dans le couple		4	2	7	4	2		3	3			
VIF: économique, envers des descendants				2		1		2	1			
VIF: économique, envers d'autres membres	23	2	5	4	3	5	3	3	4			

PH Hormones et dopage

	2000	2015	2016	2017	2018	2019	2020	2021	2022	2023	2024	2025
Dopage humain	1			1		1	1	1				



PH Drogues

	2000	2015	2016	2017	2018	2019	2020	2021	2022	2023	2024	2025
Vente de cocaïne		1	2	2	2		1	3	3	4	2	1
Import-export de cocaïne					1							
Vente de drogues synthétiques					2					2		
Production de cannabis (culture)					1	3	2					
Vente de cannabis en grande quantité				1			1		1	1		
Vente-traffic d héroïne											1	

PH Trafic d'armes

	2000	2015	2016	2017	2018	2019	2020	2021	2022	2023	2024	2025
Commerce et production d'arme à feu et mun.										1		
Commerce et production d'arme non à feu					1							1

PH Traite des êtres humains

	2000	2015	2016	2017	2018	2019	2020	2021	2022	2023	2024	2025
TEH - exploitation sexuelle		2			2		1		1	4	1	



**PH Violence dans l'espace public**

	2000	2015	2016	2017	2018	2019	2020	2021	2022	2023	2024	2025
Violence physique (transport public)	4		5	5	2	2	2	3	3	1	1	
Violence physique (voie publique)	42	48	55	59	71	51	49	54	42	57	60	21
Violence physique (autre endroit public)	3	5	7	3	2	3	1	1		1	1	
Violence physique (endroit accessible au public)	19	10	8	8	11	5	3	4	14	9	6	1
Violence sexuelle (transport public)			1	1					2	1		1
Violence sexuelle (voie publique)			3	3	3	9	5	3	2	2	4	1
Violence sexuelle (autre endroit public)				1	1	1		2	1	2		
Violence sexuelle (endroit accessible au public)	3	1	1	1	6	4	1	5	2	4	4	
Violence psychique (transport public)	1	3	3	3	3		2	2			1	1
Violence psychique (voie publique)	41	39	37	45	56	49	33	39	35	38	28	13
Violence psychique (autre endroit public)	4	5	5	3	2	5	1	3	1		3	1
Violence psychique (endroit accessible au public)	12	11	7	11	8	17	9	7	7	4	8	9
Vol à main armée (transport public)								1				
Vol à main armée (voie publique)	9	5	3	5	5	3	2	6	1	5	3	1
Vol à main armée (autre endroit public)	4			1			1			1	1	
Vol à main armée (endroit accessible au public)	12	4	4	2	5	2	4	2	7	4	1	
Vol avec violence sans arme (transport public)	3	2	2	1		2	1	3		1		
Vol avec violence sans arme (voie publique)	31	70	63	48	61	34	25	27	24	27	16	3
Vol avec violence sans arme (autre endroit public)	7	2	3	4		1	2	1	5	2	3	1
Vol avec violence sans arme (endr. acces. au pub.)	7	4	2	6	3	4	3	5	1			

**PH Autre**

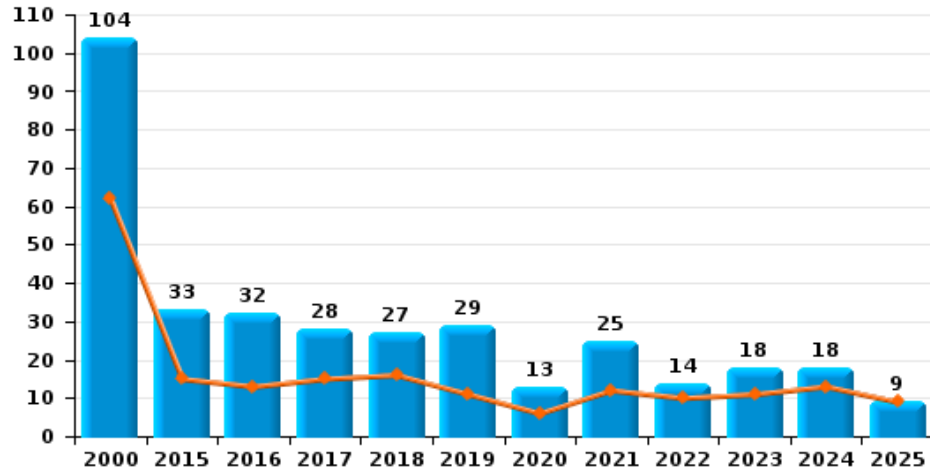
	2000	2015	2016	2017	2018	2019	2020	2021	2022	2023	2024	2025
Faux policiers		1		2			1	2	1		1	
Terrorisme, extrémisme et radicalisme			2		1		2	1	2	1		
Cyberharcèlement	3	17	13	17	19	17	20	12	20	13	17	7
Fraude à l'identité	6	17	12	13	16	11	24	19	14	15	17	9



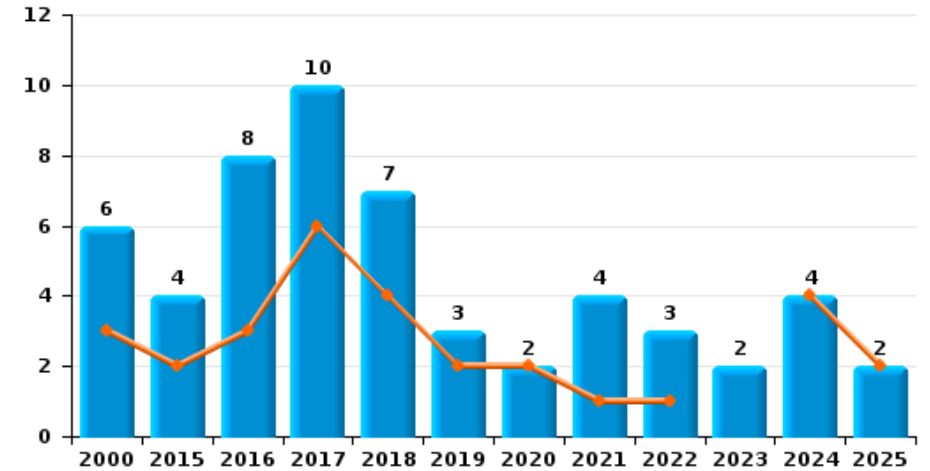
**Ganshoren**

Année	<span style="color: blue;">■</span>
Semestre 1	<span style="color: orange;">■</span>

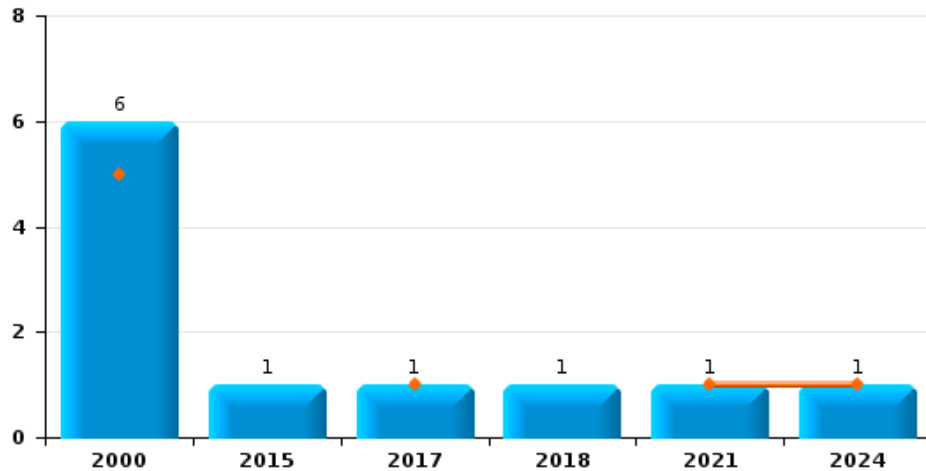
**Vol de voiture**



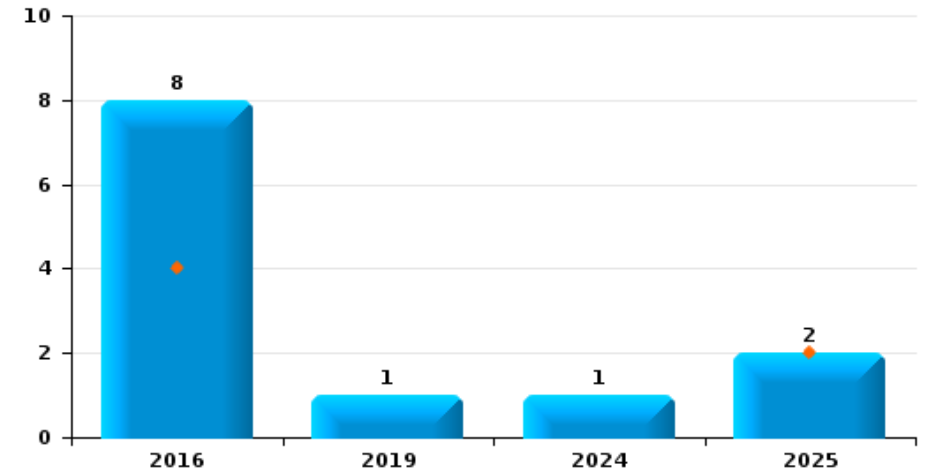
**Vol de moto**



**Carjacking**



**Vol dans les garages**





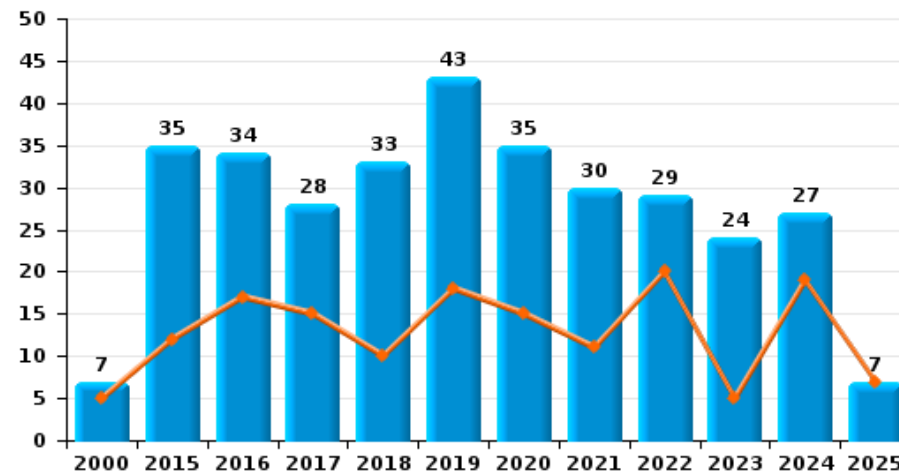
**Ganshoren**

Année ■  
Semestre 1 ■

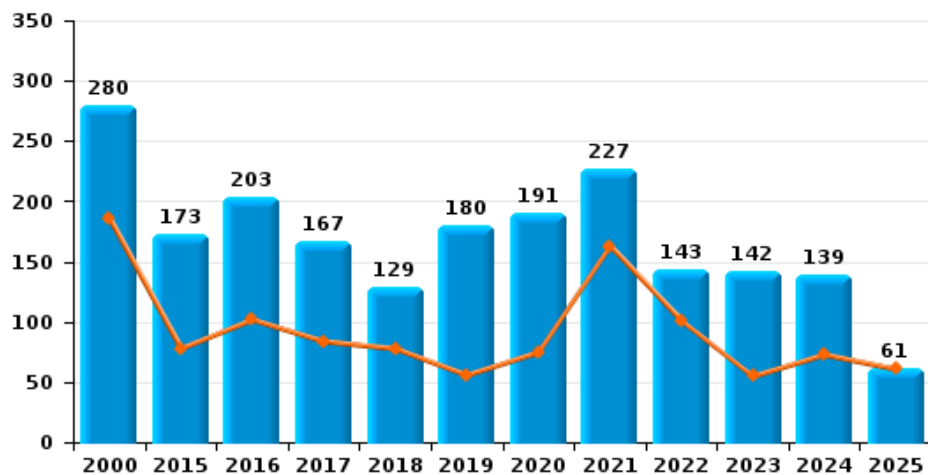
**Vol de vélomoteur**



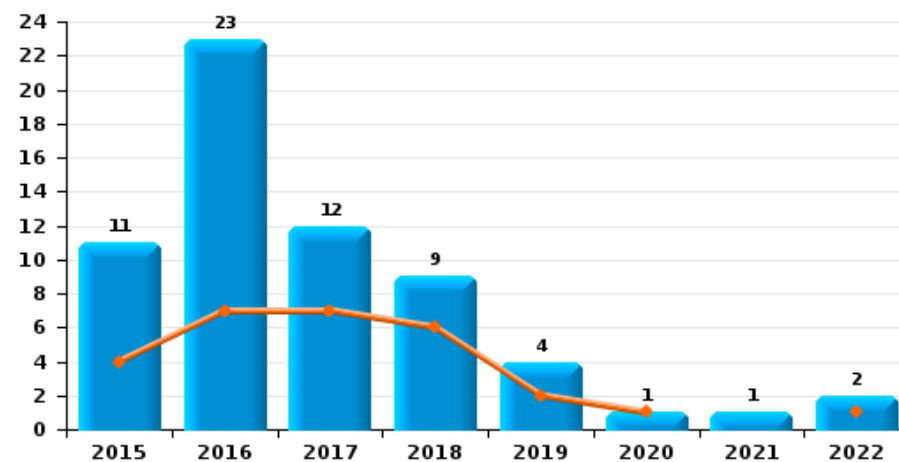
**Vol de vélo**



**Vol dans ou sur un véhicule**



**Sacjacking dans une voiture**

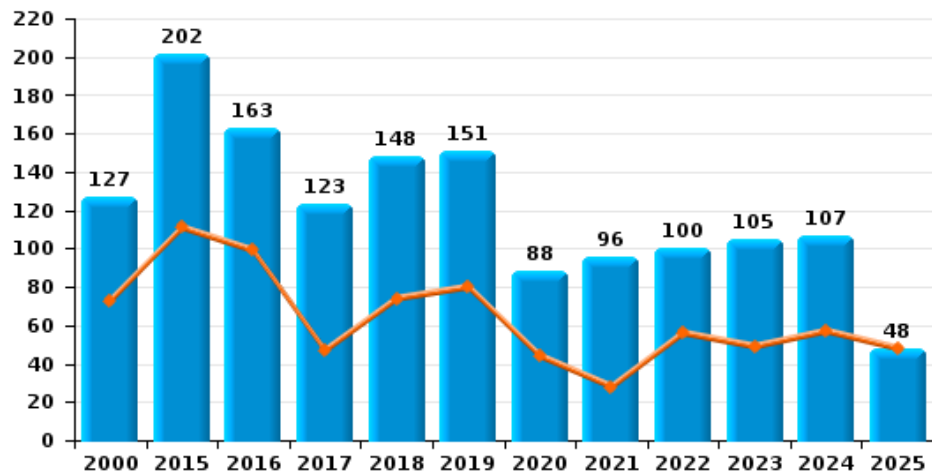




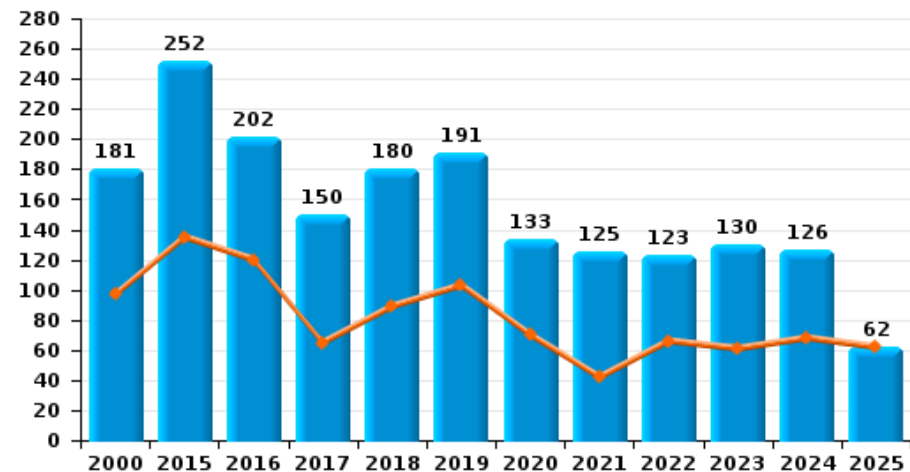
**Ganshoren**



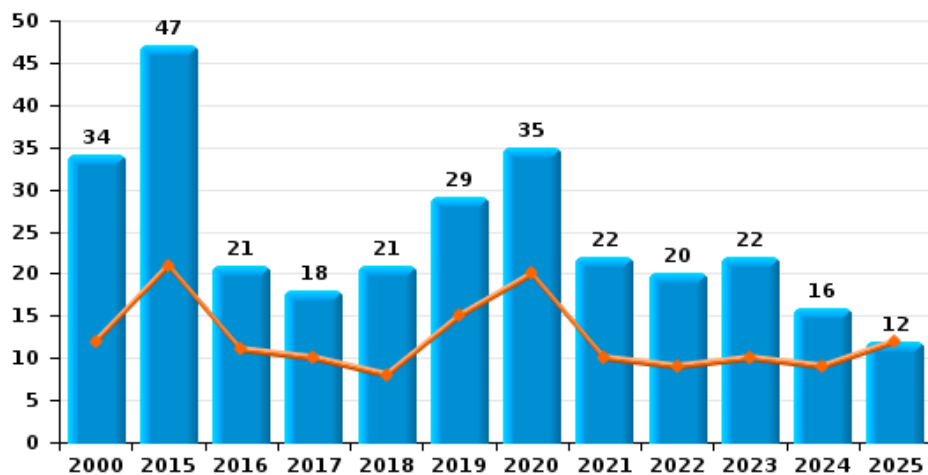
**Cambriolage dans habitation**



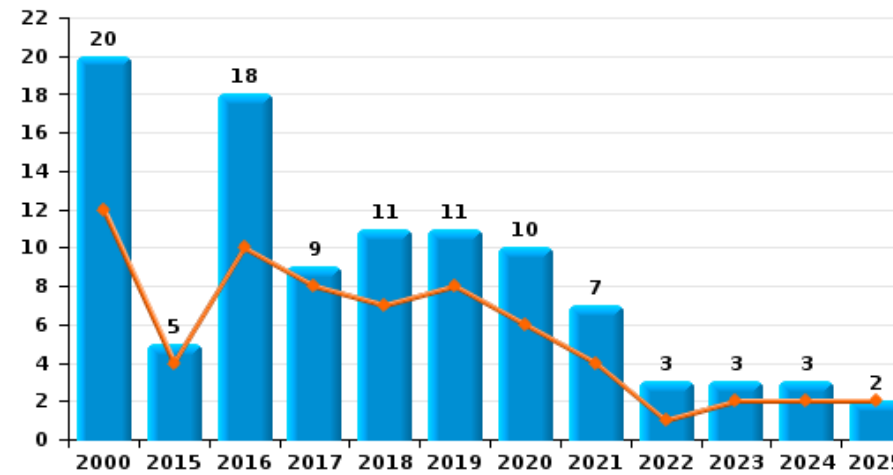
**Cambriolage dans bâtiment (total)**



**Cambriolage ds entreprise ou commerce**



**Cambriolage ds service public ou bâtiment administratif**

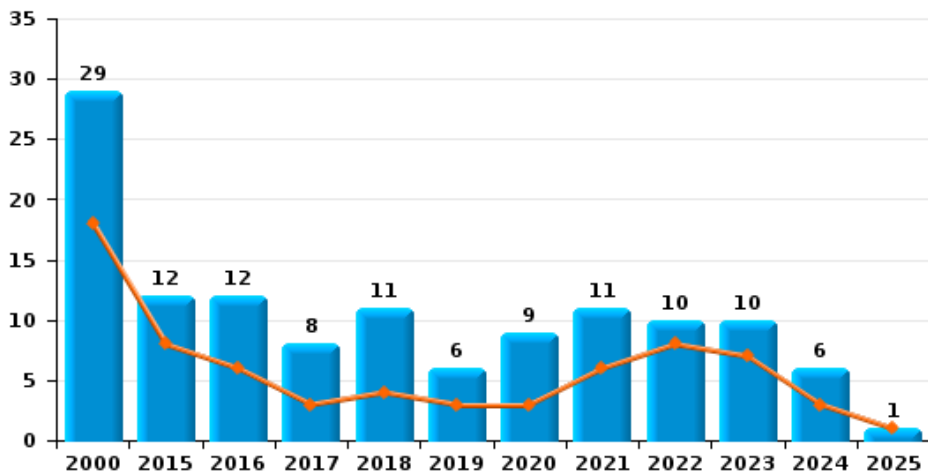




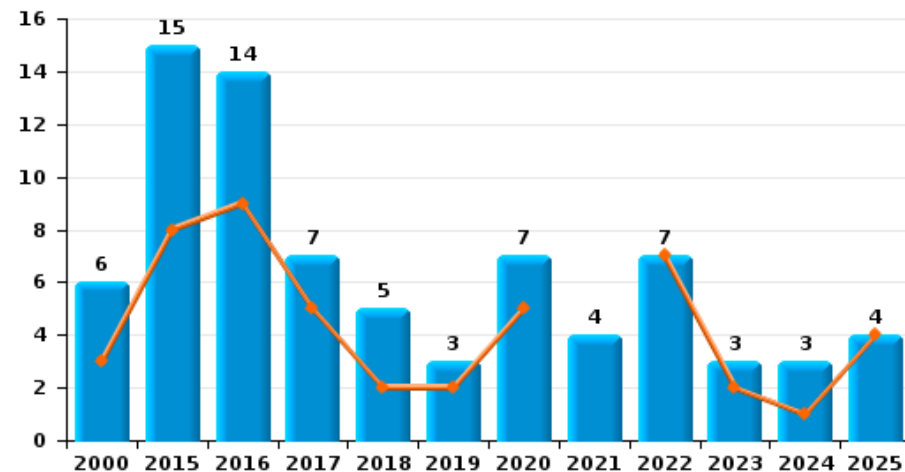
**Ganshoren**



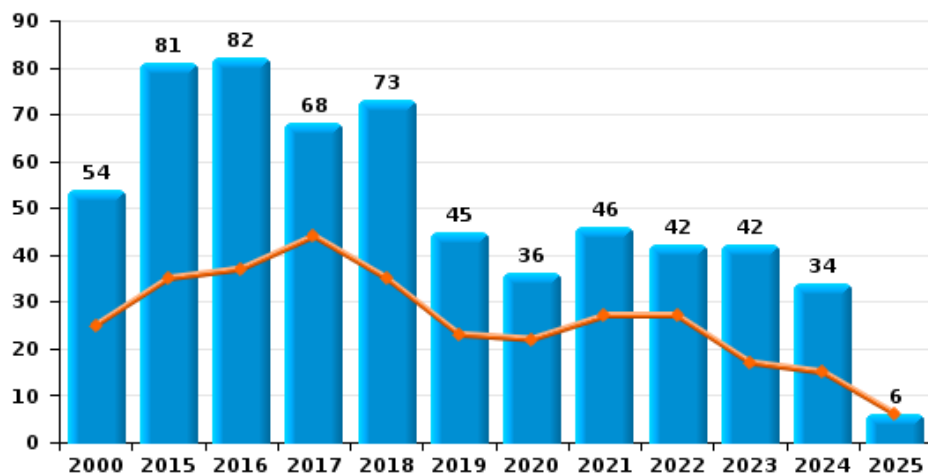
**Vol à main armée**



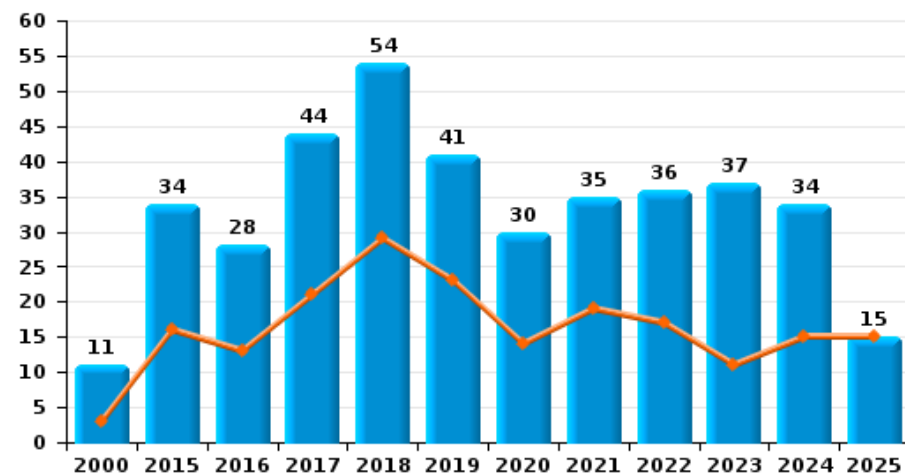
**Vol à l'étalage**



**Vol avec violence sans arme**



**Vol à la tire**

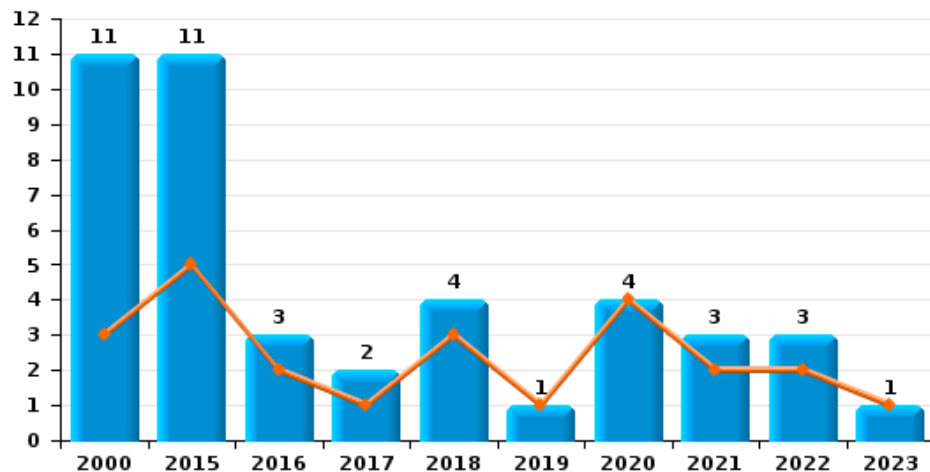




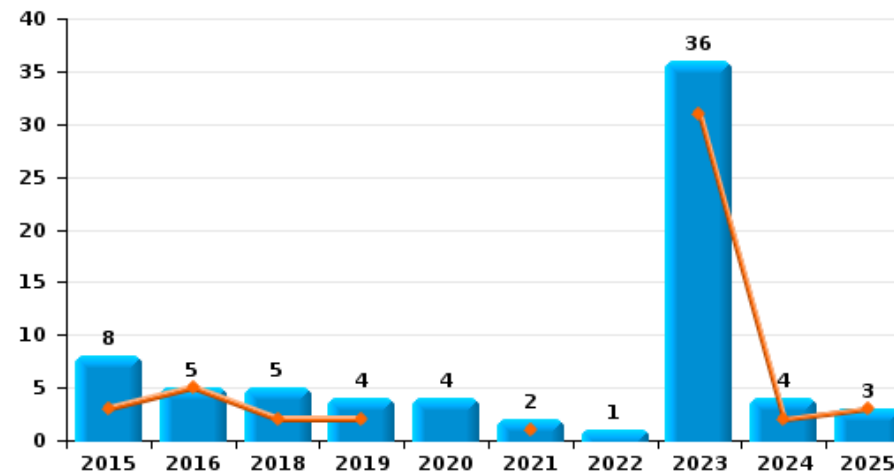
**Ganshoren**

Année ■  
Semestre 1 ■

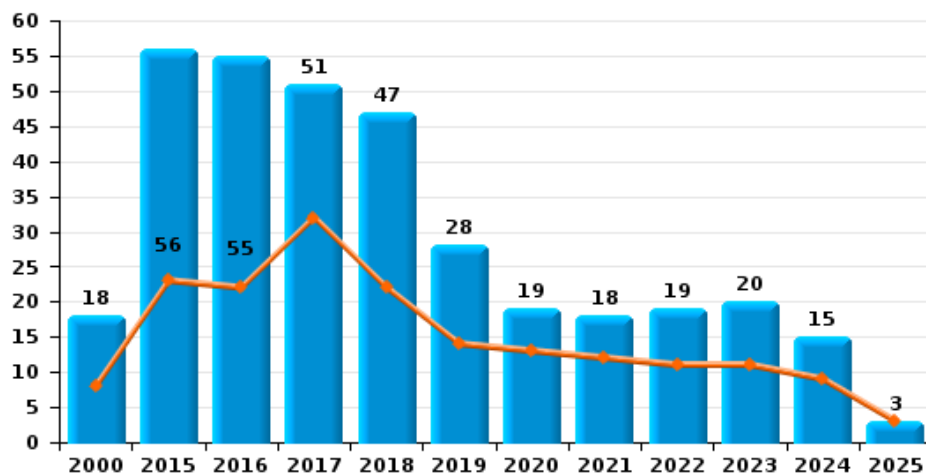
**Arrachage de sac à main**



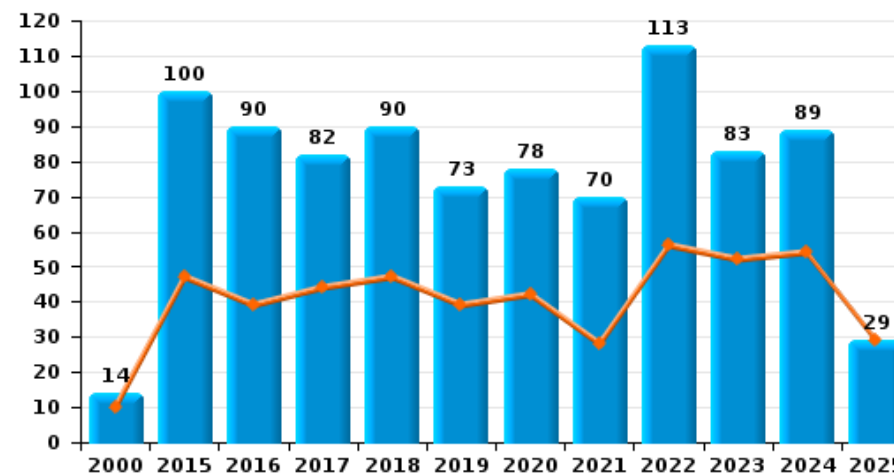
**Graffiti**



**Vol à l'arraché**



**Dégradation de voiture**





**Ganshoren**

**FC Vol moyen de transport**

		2000	2015	2016	2017	2018	2019	2020	2021	2022	2023	2024	2025
Vol de voiture	Trim 1	34	7	3	6	8	4	4	7	4	7	8	4
	Trim 2	28	8	10	9	8	7	2	5	6	4	5	5
	Trim 3	23	4	13	6	7	7	5	8	4	4	3	
	Trim 4	19	14	6	7	4	11	2	5		3	2	
	<b>Total</b>	<b>104</b>	<b>33</b>	<b>32</b>	<b>28</b>	<b>27</b>	<b>29</b>	<b>13</b>	<b>25</b>	<b>14</b>	<b>18</b>	<b>18</b>	<b>9</b>
Vol de moto	Trim 1	2	2		2	2			1				1
	Trim 2	1		3	4	2	2	2		1		4	1
	Trim 3		2	3	2	2			2	2			
	Trim 4	3		2	2	1	1		1		2		
	<b>Total</b>	<b>6</b>	<b>4</b>	<b>8</b>	<b>10</b>	<b>7</b>	<b>3</b>	<b>2</b>	<b>4</b>	<b>3</b>	<b>2</b>	<b>4</b>	<b>2</b>
Carjacking	Trim 1	3			1								
	Trim 2	2							1			1	
	Trim 3					1							
	Trim 4	1	1										
	<b>Total</b>	<b>6</b>	<b>1</b>		<b>1</b>	<b>1</b>			<b>1</b>			<b>1</b>	
Homejacking	Trim 1		1										
	Trim 2				1								
	Trim 3			1									
	<b>Total</b>		<b>1</b>	<b>1</b>	<b>1</b>								
Vol dans les garages	Trim 1												2
	Trim 2			4									
	Trim 3			4			1						
	Trim 4											1	
	<b>Total</b>			<b>8</b>			<b>1</b>					<b>1</b>	<b>2</b>



FC Vol moyen de transport

		2000	2015	2016	2017	2018	2019	2020	2021	2022	2023	2024	2025
Vol de vélomoteur	Trim 1	5	1		1				2		1		1
	Trim 2	2	1	4		1	1	1		4		6	3
	Trim 3			2	1		1			1	1	1	
	Trim 4	3		3						2	1	3	
	<b>Total</b>	<b>10</b>	<b>2</b>	<b>9</b>	<b>2</b>	<b>1</b>	<b>2</b>	<b>1</b>	<b>2</b>	<b>7</b>	<b>3</b>	<b>10</b>	<b>4</b>
Vol de vélo	Trim 1	2	7	7	9	6	10	8	8	10	2	7	2
	Trim 2	3	5	10	6	4	8	7	3	10	3	12	5
	Trim 3		10	7	10	16	19	8	10	6	8	3	
	Trim 4	2	13	10	3	7	6	12	9	3	11	5	
	<b>Total</b>	<b>7</b>	<b>35</b>	<b>34</b>	<b>28</b>	<b>33</b>	<b>43</b>	<b>35</b>	<b>30</b>	<b>29</b>	<b>24</b>	<b>27</b>	<b>7</b>



FC Cambriolage

		2000	2015	2016	2017	2018	2019	2020	2021	2022	2023	2024	2025
Cambriolage dans habitation	Trim 1	26	67	48	22	54	48	30	14	27	28	33	32
	Trim 2	47	44	51	25	20	32	14	14	29	21	24	16
	Trim 3	28	46	39	37	23	34	26	27	28	26	21	
	Trim 4	26	45	25	39	51	37	18	41	16	30	29	
	<b>Total</b>	<b>127</b>	<b>202</b>	<b>163</b>	<b>123</b>	<b>148</b>	<b>151</b>	<b>88</b>	<b>96</b>	<b>100</b>	<b>105</b>	<b>107</b>	<b>48</b>
Cambriolage ds entreprise ou commerce	Trim 1	9	8	5	6	4	12	14	6	3	7	6	4
	Trim 2	3	13	6	4	4	3	6	4	6	3	3	8
	Trim 3	11	10	6	5	4	6	6	6	8	5	1	
	Trim 4	11	16	4	3	9	8	9	6	3	7	6	
	<b>Total</b>	<b>34</b>	<b>47</b>	<b>21</b>	<b>18</b>	<b>21</b>	<b>29</b>	<b>35</b>	<b>22</b>	<b>20</b>	<b>22</b>	<b>16</b>	<b>12</b>
Cambriolage ds service public ou bâtiment administ	Trim 1	6	1	1	5	3	2	5	2		1	2	
	Trim 2	6	3	9	3	4	6	1	2	1	1		2
	Trim 3	4		2		2		2	3	1			
	Trim 4	4	1	6	1	2	3	2		1	1	1	
	<b>Total</b>	<b>20</b>	<b>5</b>	<b>18</b>	<b>9</b>	<b>11</b>	<b>11</b>	<b>10</b>	<b>7</b>	<b>3</b>	<b>3</b>	<b>3</b>	<b>2</b>
Cambriolage dans bâtiment (total)	Trim 1	41	75	54	33	61	62	49	22	30	36	41	36
	Trim 2	56	60	66	32	28	41	21	20	36	25	27	26
	Trim 3	43	55	47	42	29	40	34	36	37	31	22	
	Trim 4	41	62	35	43	62	48	29	47	20	38	36	
	<b>Total</b>	<b>181</b>	<b>252</b>	<b>202</b>	<b>150</b>	<b>180</b>	<b>191</b>	<b>133</b>	<b>125</b>	<b>123</b>	<b>130</b>	<b>126</b>	<b>62</b>



FC Vol autre

		2000	2015	2016	2017	2018	2019	2020	2021	2022	2023	2024	2025
Vol à main armée	Trim 1	15	2	3	1	4	1	2	6	3	5	2	
	Trim 2	3	6	3	2		2	1		5	2	1	1
	Trim 3	3	2	3	2	3	2	2			2	2	
	Trim 4	8	2	3	3	4	1	4	5	2	1	1	
	<b>Total</b>	<b>29</b>	<b>12</b>	<b>12</b>	<b>8</b>	<b>11</b>	<b>6</b>	<b>9</b>	<b>11</b>	<b>10</b>	<b>10</b>	<b>6</b>	<b>1</b>
Vol avec violence sans arme	Trim 1	12	15	18	16	20	6	16	19	13	6	8	2
	Trim 2	13	20	19	28	15	17	6	8	14	11	7	4
	Trim 3	12	22	13	5	22	9	10	10	4	13	7	
	Trim 4	17	24	32	19	16	13	4	9	11	12	12	
	<b>Total</b>	<b>54</b>	<b>81</b>	<b>82</b>	<b>68</b>	<b>73</b>	<b>45</b>	<b>36</b>	<b>46</b>	<b>42</b>	<b>42</b>	<b>34</b>	<b>6</b>
Vol dans ou sur un véhicule	Trim 1	77	56	49	46	42	20	49	130	63	24	31	31
	Trim 2	109	22	53	38	36	36	26	33	38	31	42	30
	Trim 3	14	47	38	29	23	82	38	31	17	35	21	
	Trim 4	80	48	63	54	28	42	78	33	25	52	45	
	<b>Total</b>	<b>280</b>	<b>173</b>	<b>203</b>	<b>167</b>	<b>129</b>	<b>180</b>	<b>191</b>	<b>227</b>	<b>143</b>	<b>142</b>	<b>139</b>	<b>61</b>
Sacjacking dans une voiture	Trim 1		2	5	6	5	1			1			
	Trim 2		2	2	1	1	1	1					
	Trim 3		3	1		1	2						
	Trim 4		4	15	5	2			1	1			
	<b>Total</b>		<b>11</b>	<b>23</b>	<b>12</b>	<b>9</b>	<b>4</b>	<b>1</b>	<b>1</b>	<b>2</b>			
Vol d'armes et explosifs	Trim 1	2		1				1					
	Trim 2			1			1			1			
	Trim 3						3		1				
	Trim 4	1				2	1					1	
	<b>Total</b>	<b>3</b>		<b>2</b>		<b>2</b>	<b>5</b>	<b>1</b>	<b>1</b>	<b>1</b>		<b>1</b>	
Steaming	Trim 2		1										
	<b>Total</b>		<b>1</b>										



FC Vol autre

		2000	2015	2016	2017	2018	2019	2020	2021	2022	2023	2024	2025
Arrachage de sac à main	Trim 1	1	2	1		2		3	1		1		
	Trim 2	2	3	1	1	1	1	1	1	2			
	Trim 3	2	3										
	Trim 4	6	3	1	1	1			1	1			
	<b>Total</b>	<b>11</b>	<b>11</b>	<b>3</b>	<b>2</b>	<b>4</b>	<b>1</b>	<b>4</b>	<b>3</b>	<b>3</b>	<b>1</b>		
Vol à l'arraché	Trim 1	5	10	13	10	12	3	7	7	2	4	5	
	Trim 2	3	13	9	22	10	11	6	5	9	7	4	3
	Trim 3	4	16	9	6	16	7	3	3	2	5	3	
	Trim 4	6	17	24	13	9	7	3	3	6	4	3	
	<b>Total</b>	<b>18</b>	<b>56</b>	<b>55</b>	<b>51</b>	<b>47</b>	<b>28</b>	<b>19</b>	<b>18</b>	<b>19</b>	<b>20</b>	<b>15</b>	<b>3</b>
Vol à la tire	Trim 1	2	10	6	10	14	7	10	14	9	7	5	9
	Trim 2	1	6	7	11	15	16	4	5	8	4	10	6
	Trim 3	4	9	6	9	7	8	7	8	9	11	10	
	Trim 4	4	9	9	14	18	10	9	8	10	15	9	
	<b>Total</b>	<b>11</b>	<b>34</b>	<b>28</b>	<b>44</b>	<b>54</b>	<b>41</b>	<b>30</b>	<b>35</b>	<b>36</b>	<b>37</b>	<b>34</b>	<b>15</b>
Vol à l'étalage	Trim 1	2	2	6	2	1	1	4		2	1	1	
	Trim 2	1	6	3	3	1	1	1		5	1		4
	Trim 3	1	4	4	2	2		1	3				
	Trim 4	2	3	1		1	1	1	1		1	2	
	<b>Total</b>	<b>6</b>	<b>15</b>	<b>14</b>	<b>7</b>	<b>5</b>	<b>3</b>	<b>7</b>	<b>4</b>	<b>7</b>	<b>3</b>	<b>3</b>	<b>4</b>
Vol par ruse	Trim 1	4	6	3	5	2	1	5	2	3	1		1
	Trim 2	3	8	4	8	3	3	1	1	6		4	
	Trim 3	2	8	2	4	4	1	3	1		1		
	Trim 4	1	8	7	3	3		2	2	1	1	2	
	<b>Total</b>	<b>10</b>	<b>30</b>	<b>16</b>	<b>20</b>	<b>12</b>	<b>5</b>	<b>11</b>	<b>6</b>	<b>10</b>	<b>3</b>	<b>6</b>	<b>1</b>



FC Vol autre

		2000	2015	2016	2017	2018	2019	2020	2021	2022	2023	2024	2025
Vol de métaux	Trim 1								3				
	Trim 2											1	
	Trim 3									1	1		
	Trim 4					1						1	
	<b>Total</b>					<b>1</b>			<b>3</b>	<b>1</b>	<b>1</b>	<b>2</b>	
Vol sur les chantiers	Trim 1	1	1	2	1					1		1	1
	Trim 2	1				1	2			2		2	2
	Trim 3						2	1	1			1	
	Trim 4	1	1		1	1	1	1			1		
	<b>Total</b>	<b>3</b>	<b>2</b>	<b>2</b>	<b>2</b>	<b>2</b>	<b>5</b>	<b>2</b>	<b>1</b>	<b>3</b>	<b>1</b>	<b>4</b>	<b>3</b>
Home-invasion	Trim 1				1			1		1			
	Trim 4			1								1	
	<b>Total</b>		<b>1</b>	<b>1</b>				<b>1</b>		<b>1</b>		<b>1</b>	
Vol d'animaux	Trim 1	1								1			
	Trim 2	1			1								
	Trim 3				1				1				
	<b>Total</b>	<b>2</b>			<b>2</b>				<b>1</b>	<b>1</b>			
Vol de cargaison	Trim 1												1
	Trim 2										1		
	Trim 3				1					1			
	Trim 4						1						
	<b>Total</b>				<b>1</b>		<b>1</b>			<b>1</b>	<b>1</b>		<b>1</b>



Criminalité ICT

		2000	2015	2016	2017	2018	2019	2020	2021	2022	2023	2024	2025
Fraude de cartes de paiements	Trim 1	2	4	10	11	2	8	7	2	8	2	10	3
	Trim 2		4	2	10	4	3	1			1	8	4
	Trim 3	1	6	10	7	2	4	8	2	6	4	4	
	Trim 4		9	5	3	8	8	6	4	1	10	8	
<b>Total</b>		<b>3</b>	<b>23</b>	<b>27</b>	<b>31</b>	<b>16</b>	<b>23</b>	<b>22</b>	<b>8</b>	<b>15</b>	<b>17</b>	<b>30</b>	<b>7</b>
Phishing	Trim 1							1					1
	Trim 2												1
	Trim 3											1	
	Trim 4		1					1				1	
<b>Total</b>			<b>1</b>					<b>2</b>				<b>2</b>	<b>2</b>
Ransomware	Trim 3				1								
	Trim 4				1				1				
	<b>Total</b>				<b>2</b>				<b>1</b>				
Shouldersurfing	Trim 1			1	1			1					
	Trim 3				1		1						
	Trim 4			1			2						
<b>Total</b>			<b>2</b>	<b>2</b>		<b>3</b>	<b>1</b>						
Skimming	Trim 1			1									
	Trim 2				1								
	Trim 3							1					
<b>Total</b>			<b>1</b>	<b>1</b>				<b>1</b>					



FC Autre

		2000	2015	2016	2017	2018	2019	2020	2021	2022	2023	2024	2025
Violence contre les métiers d'intérêt général	Trim 1				1				2	2	1	1	1
	Trim 2		1		1	1			1				
	Trim 3			1			1	3	3	1			
	Trim 4				3					1		1	
<b>Total</b>			<b>1</b>	<b>1</b>	<b>2</b>	<b>4</b>	<b>1</b>	<b>3</b>	<b>6</b>	<b>4</b>	<b>1</b>	<b>2</b>	<b>1</b>
Viol collectif	Trim 2								1		1		
	Trim 3								1				
	Trim 4										1	1	
	<b>Total</b>								<b>2</b>		<b>2</b>	<b>1</b>	
Graffiti	Trim 1		1	3		1			1		1	1	1
	Trim 2		2	2		1	2				30	1	2
	Trim 3		2			1		2			1	2	
	Trim 4		3			2	2	2	1	1	4		
<b>Total</b>			<b>8</b>	<b>5</b>		<b>5</b>	<b>4</b>	<b>4</b>	<b>2</b>	<b>1</b>	<b>36</b>	<b>4</b>	<b>3</b>
Dégradation de voiture	Trim 1		27	20	15	25	16	18	18	21	20	28	17
	Trim 2	10	20	19	29	22	23	24	10	35	32	26	12
	Trim 3	3	28	19	16	15	22	16	24	22	16	15	
	Trim 4	1	25	32	22	28	12	20	18	35	15	20	
<b>Total</b>		<b>14</b>	<b>100</b>	<b>90</b>	<b>82</b>	<b>90</b>	<b>73</b>	<b>78</b>	<b>70</b>	<b>113</b>	<b>83</b>	<b>89</b>	<b>29</b>
Rixe au couteau	Trim 1	2						3		1			
	Trim 2				1			1	1	2			
	Trim 3						1		1	1		1	
	Trim 4		1		1		3	1	1				
<b>Total</b>		<b>2</b>	<b>1</b>		<b>2</b>		<b>4</b>	<b>5</b>	<b>3</b>	<b>4</b>		<b>1</b>	



PH Violence intrafamiliale (VIF)

		2000	2015	2016	2017	2018	2019	2020	2021	2022	2023	2024	2025
VIF: physique, dans le couple	Trim 1	12	8	9	9	12	16	12	9	13	9	15	10
	Trim 2	6	7	13	14	11	13	9	6	9	14	10	14
	Trim 3		14	16	15	13	9	6	9	16	7	9	
	Trim 4	7	13	9	12	21	12	11	11	10	11	12	
	<b>Total</b>	<b>25</b>	<b>42</b>	<b>47</b>	<b>50</b>	<b>57</b>	<b>50</b>	<b>38</b>	<b>35</b>	<b>48</b>	<b>41</b>	<b>46</b>	<b>24</b>
VIF: physique, envers des descendants	Trim 1		1	4	3	3	2	3	3	1	3	4	4
	Trim 2		4	4	2	5		7	4	4	2	3	4
	Trim 3		9		4	3	6	1	4	4	2	2	
	Trim 4	1	7	2	5	7	3	1	7	5		2	
	<b>Total</b>	<b>1</b>	<b>21</b>	<b>10</b>	<b>14</b>	<b>18</b>	<b>11</b>	<b>12</b>	<b>18</b>	<b>14</b>	<b>7</b>	<b>11</b>	<b>8</b>
VIF: physique, envers d'autres membres	Trim 1	3	1		2	1	1	1			1	1	
	Trim 2	2		1	2	3	4	2	3	1	1	1	
	Trim 3	1	2	3	1	3	3	2	2	1	1	1	
	Trim 4	4	3	2	2		1		1	1		3	
	<b>Total</b>	<b>10</b>	<b>6</b>	<b>6</b>	<b>7</b>	<b>7</b>	<b>9</b>	<b>5</b>	<b>6</b>	<b>3</b>	<b>3</b>	<b>6</b>	
VIF: sexuelle, dans le couple	Trim 2			1									
	Trim 4					1							
	<b>Total</b>		<b>1</b>			<b>1</b>							
VIF: sexuelle, envers des descendants	Trim 1	1			1		1						
	Trim 2			1		1							
	Trim 3			1									
	Trim 4	1						1					
	<b>Total</b>	<b>2</b>	<b>2</b>	<b>1</b>	<b>1</b>	<b>1</b>		<b>1</b>					
VIF: sexuelle, envers d'autres membres	Trim 3		1										
	<b>Total</b>		<b>1</b>										



PH Violence intrafamiliale (VIF)

		2000	2015	2016	2017	2018	2019	2020	2021	2022	2023	2024	2025
VIF: psychique, dans le couple	Trim 1	6	4	14	5	2	2	6	3	4	2	2	6
	Trim 2	3	6	12	4	3	1	4	2	7	6	3	2
	Trim 3	6	5	7	7	4	1	9	4	6	3	10	
	Trim 4	5	11	7	2	2	3	3	4	3	4	3	
	<b>Total</b>	<b>20</b>	<b>26</b>	<b>40</b>	<b>18</b>	<b>11</b>	<b>7</b>	<b>22</b>	<b>13</b>	<b>20</b>	<b>15</b>	<b>18</b>	<b>8</b>
VIF: psychique, envers des descendants	Trim 1			1	1	1	1	1	1			2	
	Trim 2			1						1			
	Trim 3		1					2		1			
	Trim 4		1		1	2							
	<b>Total</b>		<b>2</b>	<b>2</b>	<b>2</b>	<b>3</b>	<b>1</b>	<b>3</b>	<b>1</b>	<b>2</b>			<b>2</b>
VIF: psychique, envers d'autres membres	Trim 1			1		1						1	
	Trim 2	1		3				1		1			
	Trim 3						2	2	1			1	
	Trim 4		1		1		1						
	<b>Total</b>	<b>1</b>	<b>1</b>	<b>4</b>	<b>1</b>	<b>1</b>	<b>3</b>	<b>3</b>	<b>1</b>	<b>1</b>			<b>2</b>
VIF: économique, dans le couple	Trim 1		1		2	1	1		1	2			
	Trim 2				3		1		1	1			
	Trim 3		2	1		1			1				
	Trim 4		1	1	2	2							
	<b>Total</b>		<b>4</b>	<b>2</b>	<b>7</b>	<b>4</b>	<b>2</b>		<b>3</b>	<b>3</b>			
VIF: économique, envers des descendants	Trim 1								1				
	Trim 2				2		1			1			
	Trim 3								1				
	<b>Total</b>				<b>2</b>		<b>1</b>		<b>2</b>	<b>1</b>			
VIF: économique, envers d'autres membres	Trim 1	10		2	1		1	1		2			
	Trim 2	8		1	3	1		1	2	2			
	Trim 3	3	1	1		1		1					
	Trim 4	2	1	1		1	4		1				
	<b>Total</b>	<b>23</b>	<b>2</b>	<b>5</b>	<b>4</b>	<b>3</b>	<b>5</b>	<b>3</b>	<b>3</b>	<b>4</b>			



PH Hormones et dopage

		2000	2015	2016	2017	2018	2019	2020	2021	2022	2023	2024	2025
Dopage humain	Trim 2				1								
	Trim 3						1						
	Trim 4	1						1	1				
	<b>Total</b>	<b>1</b>			<b>1</b>		<b>1</b>	<b>1</b>	<b>1</b>				



PH Drogues

		2000	2015	2016	2017	2018	2019	2020	2021	2022	2023	2024	2025
Vente de cocaïne	Trim 1		1	1					1	2	3		1
	Trim 2				1	1			1			1	
	Trim 3			1					1		1	1	
	Trim 4				1	1		1		1			
<b>Total</b>			<b>1</b>	<b>2</b>	<b>2</b>	<b>2</b>		<b>1</b>	<b>3</b>	<b>3</b>	<b>4</b>	<b>2</b>	<b>1</b>
Import-export de cocaïne	Trim 1					1							
	<b>Total</b>					<b>1</b>							
Vente de drogues synthétiques	Trim 1										2		
	Trim 2					1							
	Trim 3					1							
	<b>Total</b>					<b>2</b>					<b>2</b>		
Production de cannabis (culture)	Trim 1					1							
	Trim 2						2						
	Trim 3						1	2					
	<b>Total</b>					<b>1</b>	<b>3</b>	<b>2</b>					
Vente de cannabis en grande quantité	Trim 1							1			1		
	Trim 2				1					1			
	<b>Total</b>				<b>1</b>			<b>1</b>		<b>1</b>	<b>1</b>		
Vente-traffic d héroïne	Trim 3											1	
	<b>Total</b>											<b>1</b>	



PH Trafic d'armes

		2000	2015	2016	2017	2018	2019	2020	2021	2022	2023	2024	2025
Commerce et production d'arme à feu et mun.	Trim 1										1		
	Total										1		
Commerce et production d'arme non à feu	Trim 2												1
	Trim 4					1							
	Total					1							1



PH Traite des êtres humains

		2000	2015	2016	2017	2018	2019	2020	2021	2022	2023	2024	2025
TEH - exploitation sexuelle	Trim 1										1	1	
	Trim 2		1			1					1		
	Trim 3							1			1		
	Trim 4		1			1				1	1		
<b>Total</b>			<b>2</b>			<b>2</b>		<b>1</b>		<b>1</b>	<b>4</b>	<b>1</b>	



PH Violence dans l'espace public

		2000	2015	2016	2017	2018	2019	2020	2021	2022	2023	2024	2025
Violence physique (transport public)	Trim 1	1		2	2	1					1		
	Trim 2	3		2	1		2	1	2	1		1	
	Trim 3			1					1	1			
	Trim 4				2	1		1		1			
	<b>Total</b>	<b>4</b>		<b>5</b>	<b>5</b>	<b>2</b>	<b>2</b>	<b>2</b>	<b>3</b>	<b>3</b>	<b>1</b>	<b>1</b>	
Violence physique (voie publique)	Trim 1	12	5	16	10	11	17	15	13	10	15	16	12
	Trim 2	12	14	14	17	14	13	6	15	13	19	18	9
	Trim 3	8	18	15	7	26	13	21	15	8	8	18	
	Trim 4	10	11	10	25	20	8	7	11	11	15	8	
	<b>Total</b>	<b>42</b>	<b>48</b>	<b>55</b>	<b>59</b>	<b>71</b>	<b>51</b>	<b>49</b>	<b>54</b>	<b>42</b>	<b>57</b>	<b>60</b>	<b>21</b>
Violence physique (autre endroit public)	Trim 1			1	1	2						1	
	Trim 2	2	3	3	2		1				1		
	Trim 3	1		2			2						
	Trim 4		2	1				1	1				
	<b>Total</b>	<b>3</b>	<b>5</b>	<b>7</b>	<b>3</b>	<b>2</b>	<b>3</b>	<b>1</b>	<b>1</b>		<b>1</b>	<b>1</b>	
Violence physique (endroit accessible au public)	Trim 1	7	3	2		3	1	1		3	4	2	
	Trim 2	3	3	3	4	2	3	2	1	7	2	1	1
	Trim 3	3				3			3	2	1	1	
	Trim 4	6	4	3	4	3	1			2	2	2	
	<b>Total</b>	<b>19</b>	<b>10</b>	<b>8</b>	<b>8</b>	<b>11</b>	<b>5</b>	<b>3</b>	<b>4</b>	<b>14</b>	<b>9</b>	<b>6</b>	<b>1</b>
Violence sexuelle (transport public)	Trim 1									1			
	Trim 2									1			1
	Trim 4			1	1						1		
	<b>Total</b>			<b>1</b>	<b>1</b>					<b>2</b>	<b>1</b>		<b>1</b>
	Violence sexuelle (voie publique)	Trim 1			1	2	1	3		2	1	1	1
Trim 2				1			2	2				2	1
Trim 3				1		1	2	2		1		1	
Trim 4					1	1	2	1	1		1		
<b>Total</b>				<b>3</b>	<b>3</b>	<b>3</b>	<b>9</b>	<b>5</b>	<b>3</b>	<b>2</b>	<b>2</b>	<b>4</b>	<b>1</b>



PH Violence dans l'espace public

		2000	2015	2016	2017	2018	2019	2020	2021	2022	2023	2024	2025
Violence sexuelle (autre endroit public)	Trim 1										1		
	Trim 2						1				1		
	Trim 3			1									
	Trim 4				1			2	1				
<b>Total</b>					<b>1</b>	<b>1</b>	<b>1</b>		<b>2</b>	<b>1</b>	<b>2</b>		
Violence sexuelle (endroit accessible au public)	Trim 1			1		4			1		1	1	
	Trim 2	2			1	1	3	1	1	1	1		
	Trim 3	1					1		3	1	1	2	
	Trim 4		1			1					1	1	
<b>Total</b>		<b>3</b>	<b>1</b>	<b>1</b>	<b>1</b>	<b>6</b>	<b>4</b>	<b>1</b>	<b>5</b>	<b>2</b>	<b>4</b>	<b>4</b>	
Violence psychique (transport public)	Trim 1		1	1	1	3		2					
	Trim 2	1		2					1				1
	Trim 3				1				1				
	Trim 4				1							1	
<b>Total</b>		<b>1</b>	<b>3</b>	<b>3</b>	<b>3</b>	<b>3</b>		<b>2</b>	<b>2</b>			<b>1</b>	<b>1</b>
Violence psychique (voie publique)	Trim 1	10	6	14	12	13	13	11	10	9	8	6	7
	Trim 2	16	16	11	13	18	13	6	7	6	16	1	6
	Trim 3	6	9	5	9	10	14	13	15	10	9	10	
	Trim 4	9	8	7	11	15	9	3	7	10	5	11	
<b>Total</b>		<b>41</b>	<b>39</b>	<b>37</b>	<b>45</b>	<b>56</b>	<b>49</b>	<b>33</b>	<b>39</b>	<b>35</b>	<b>38</b>	<b>28</b>	<b>13</b>
Violence psychique (autre endroit public)	Trim 1		2	3	1		2						
	Trim 2	4	1		1			1	1				1
	Trim 3			2		2	2		2	1		3	
	Trim 4		2		1		1						
<b>Total</b>		<b>4</b>	<b>5</b>	<b>5</b>	<b>3</b>	<b>2</b>	<b>5</b>	<b>1</b>	<b>3</b>	<b>1</b>		<b>3</b>	<b>1</b>



PH Violence dans l'espace public

		2000	2015	2016	2017	2018	2019	2020	2021	2022	2023	2024	2025
Violence psychique (endroit accessible au public)	Trim 1	4	4			2	6	3	3	1	1	1	5
	Trim 2	6	4	3	5	1	5	4		2	1		4
	Trim 3	2		1	2	3	3	1	2	2	2	4	
	Trim 4		3	3	4	2	3	1	2	2		3	
	<b>Total</b>	<b>12</b>	<b>11</b>	<b>7</b>	<b>11</b>	<b>8</b>	<b>17</b>	<b>9</b>	<b>7</b>	<b>7</b>	<b>4</b>	<b>8</b>	<b>9</b>
Vol à main armée (transport public)	Trim 4								1				
<b>Total</b>									<b>1</b>				
Vol à main armée (voie publique)	Trim 1	4	1	2	1	2		1	4	1	3	2	
	Trim 2	1	3		1		2				2		1
	Trim 3	2		1	1	1	1	1				1	
	Trim 4	2	1		2	2			2				
	<b>Total</b>	<b>9</b>	<b>5</b>	<b>3</b>	<b>5</b>	<b>5</b>	<b>3</b>	<b>2</b>	<b>6</b>	<b>1</b>	<b>5</b>	<b>3</b>	<b>1</b>
Vol à main armée (autre endroit public)	Trim 1	4									1		
	Trim 2				1			1				1	
	<b>Total</b>	<b>4</b>			<b>1</b>			<b>1</b>			<b>1</b>	<b>1</b>	
Vol à main armée (endroit accessible au public)	Trim 1	5				2		1		2	1		
	Trim 2	2	2	2						3			
	Trim 3	1	1	1	1	1	1				2	1	
	Trim 4	4	1	1	1	2	1	3	2	2	1		
	<b>Total</b>	<b>12</b>	<b>4</b>	<b>4</b>	<b>2</b>	<b>5</b>	<b>2</b>	<b>4</b>	<b>2</b>	<b>7</b>	<b>4</b>	<b>1</b>	
Vol avec violence sans arme (transport public)	Trim 1	3					1		1				
	Trim 2							1	2				
	Trim 3		2										
	Trim 4			2	1		1				1		
	<b>Total</b>	<b>3</b>	<b>2</b>	<b>2</b>	<b>1</b>		<b>2</b>	<b>1</b>	<b>3</b>		<b>1</b>		



PH Violence dans l'espace public

		2000	2015	2016	2017	2018	2019	2020	2021	2022	2023	2024	2025
Vol avec violence sans arme (voie publique)	Trim 1	4	13	16	13	17	3	11	13	3	3	4	1
	Trim 2	6	15	12	19	12	13	4	6	12	9	3	2
	Trim 3	8	18	9	5	19	9	6	4	2	8	4	
	Trim 4	13	24	26	11	13	9	4	4	7	7	5	
Total		31	70	63	48	61	34	25	27	24	27	16	3
Vol avec violence sans arme (autre endroit public)	Trim 1	1						1		1		1	
	Trim 2	4	1	2	3						1		1
	Trim 3	2	1					1		1	1		
	Trim 4			1	1		1		1	3		2	
Total		7	2	3	4		1	2	1	5	2	3	1
Vol avec violence sans arme (endr. acces. au pub.)	Trim 1	2	1		1		1	1	2	1			
	Trim 2		2	2	3	1	2						
	Trim 3	2	1			1		2	2				
	Trim 4	3			2	1	1		1				
Total		7	4	2	6	3	4	3	5	1			



PH Autre

		2000	2015	2016	2017	2018	2019	2020	2021	2022	2023	2024	2025
Faux policiers	Trim 2				1					1		1	
	Trim 3		1					1					
	Trim 4				1				2				
	<b>Total</b>		<b>1</b>		<b>2</b>			<b>1</b>	<b>2</b>	<b>1</b>		<b>1</b>	
Terrorisme, extrémisme et radicalisme	Trim 1							1		1			
	Trim 2			1				1					
	Trim 3				1					1			
	Trim 4			1					1		1		
<b>Total</b>			<b>2</b>		<b>1</b>			<b>2</b>	<b>1</b>	<b>2</b>	<b>1</b>		
Cyberharcèlement	Trim 1		2	3	8	6	3	6	2	5	3	1	5
	Trim 2		7	2	5	3	3	3	3	8	5	4	2
	Trim 3	2	5	4	3	5	3	6	2	4	4	4	
	Trim 4	1	3	4	1	5	8	5	5	3	1	8	
<b>Total</b>	<b>3</b>	<b>17</b>	<b>13</b>	<b>17</b>	<b>19</b>	<b>17</b>	<b>20</b>	<b>12</b>	<b>20</b>	<b>13</b>	<b>17</b>	<b>7</b>	
Fraude à l'identité	Trim 1	3	5	3	3	3		9	5	5	5	7	7
	Trim 2	1	2	1	3	4	5	6	2	6	5	3	2
	Trim 3		5	2	4	6	3	8	7	2	5	2	
	Trim 4	2	5	6	3	3	3	1	5	1		5	
<b>Total</b>	<b>6</b>	<b>17</b>	<b>12</b>	<b>13</b>	<b>16</b>	<b>11</b>	<b>24</b>	<b>19</b>	<b>14</b>	<b>15</b>	<b>17</b>	<b>9</b>	



**Ganshoren**

**2024**

**FC Vol moyen de transport**

	Jan	Fév	Mar	Avr	Mai	Juin	Juil	Août	Sep	Oct	Nov	Déc	Total
Vol de voiture	2	3	3	2	2	1			3	2			18
Vol de moto				3		1							4
Carjacking						1							1
Vol dans les garages										1			1
Vol de vélomoteur				5	1			1		2		1	10
Vol de vélo	3	2	2	6	3	3	1	1	1	3	2		27

**FC Cambriolage**

	Jan	Fév	Mar	Avr	Mai	Juin	Juil	Août	Sep	Oct	Nov	Déc	Total
Cambriolage dans habitation	14	8	11	10	8	6	11	6	4	13	7	9	107
Cambriolage ds entreprise ou commerce	5	1		2	1			1		2	3	1	16
Cambriolage ds service public ou bâtiment administ	2										1		3
Cambriolage dans bâtiment (total)	21	9	11	12	9	6	11	7	4	15	11	10	126



**FC Vol autre**

	Jan	Fév	Mar	Avr	Mai	Juin	Juil	Août	Sep	Oct	Nov	Déc	Total
Vol à main armée		1	1	1				1	1	1			6
Vol avec violence sans arme	5	1	2	2	2	3	3	3	1	5	5	2	34
Vol dans ou sur un véhicule	7	10	14	11	17	14	10	9	2	18	12	15	139
Vol d'armes et explosifs												1	1
Vol à l'arraché	4	1		1	1	2	1	1	1	1	2		15
Vol à la tire	2	3		5	2	3	3	4	3	4	2	3	34
Vol à l'étalage		1								1	1		3
Vol par ruse				3		1				1	1		6
Vol de métaux					1					1			2
Vol sur les chantiers		1		1	1				1				4
Home-invasion											1		1

**Criminalité ICT**

	Jan	Fév	Mar	Avr	Mai	Juin	Juil	Août	Sep	Oct	Nov	Déc	Total
Fraude de cartes de paiements	4	5	1	3	3	2	1	2	1	2	3	3	30
Phishing							1				1		2

**FC Autre**

	Jan	Fév	Mar	Avr	Mai	Juin	Juil	Août	Sep	Oct	Nov	Déc	Total
Violence contre les métiers d'intérêt général			1								1		2
Viol collectif											1		1
Graffiti	1				1		1	1					4
Dégradation de voiture	7	7	14	6	8	12	3	5	7	6	5	9	89
Rixe au couteau									1				1



### PH Violence intrafamiliale (VIF)

	Jan	Fév	Mar	Avr	Mai	Juin	Juil	Août	Sep	Oct	Nov	Déc	Total
VIF: physique, dans le couple	4	8	3	4	2	4	4	1	4	5	2	5	46
VIF: physique, envers des descendants	1	2	1	1	2		2					2	11
VIF: physique, envers d'autres membres			1			1	1			1	1	1	6
VIF: psychique, dans le couple			2	1	1	1	1	4	5	2		1	18
VIF: psychique, envers des descendants	1	1											2
VIF: psychique, envers d'autres membres	1							1					2

### PH Drogues

	Mai	Juil	Total
Vente de cocaïne	1	1	2
Vente-traffic d héroïne		1	1

### PH Traite des êtres humains

	Mar	Total
TEH - exploitation sexuelle	1	1



**PH Violence dans l'espace public**

	Jan	Fév	Mar	Avr	Mai	Juin	Juil	Août	Sep	Oct	Nov	Déc	Total
Violence physique (transport public)						1							1
Violence physique (voie publique)	2	8	6	5	5	8	5	4	9	2	4	2	60
Violence physique (autre endroit public)		1											1
Violence physique (endroit accessible au public)		2		1				1		1		1	6
Violence sexuelle (voie publique)			1	1		1	1						4
Violence sexuelle (endroit accessible au public)	1						2			1			4
Violence psychique (transport public)										1			1
Violence psychique (voie publique)		3	3		1		1	7	2	3	3	5	28
Violence psychique (autre endroit public)							3						3
Violence psychique (endroit accessible au public)	1						2	1	1	3			8
Vol à main armée (voie publique)		1	1						1				3
Vol à main armée (autre endroit public)				1									1
Vol à main armée (endroit accessible au public)								1					1
Vol avec violence sans arme (voie publique)	2	1	1		1	2	2	1	1	1	4		16
Vol avec violence sans arme (autre endroit public)	1									2			3

**PH Autre**

	Jan	Fév	Mar	Avr	Mai	Juin	Juil	Août	Sep	Oct	Nov	Déc	Total
Faux policiers				1									1
Cyberharcèlement	1			1	1	2	1	2	1	5	1	2	17
Fraude à l'identité	1	3	3	1		2	1	1		1	1	3	17



2025

**FC Vol moyen de transport**

	Jan	Fév	Mar	Avr	Mai	Juin	Total
Vol de voiture	1	1	2	3	1	1	9
Vol de moto	1				1		2
Vol dans les garages		1	1				2
Vol de vélomoteur	1			1	2		4
Vol de vélo	1		1	1	3	1	7

**FC Cambriolage**

	Jan	Fév	Mar	Avr	Mai	Juin	Total
Cambriolage dans habitation	13	9	10	2	9	5	48
Cambriolage ds entreprise ou commerce	1	1	2	2	2	4	12
Cambriolage ds service public ou bâtiment administ				2			2
Cambriolage dans bâtiment (total)	14	10	12	6	11	9	62

**FC Vol autre**

	Jan	Fév	Mar	Avr	Mai	Juin	Total
Vol à main armée					1		1
Vol avec violence sans arme		1	1	1	1	2	6
Vol dans ou sur un véhicule	12	16	3	16	7	7	61
Vol à l'arraché				1	1	1	3
Vol à la tire	3	3	3	3	3		15
Vol à l'étagage				1	3		4
Vol par ruse	1						1
Vol sur les chantiers		1		2			3
Vol de cargaison		1					1



### Criminalité ICT

	Jan	Fév	Mar	Mai	Juin	Total
Fraude de cartes de paiements	2		1	1	3	7
Phishing		1			1	2

### FC Autre

	Jan	Fév	Mar	Avr	Mai	Juin	Total
Violence contre les métiers d'intérêt général			1				1
Graffiti	1			1		1	3
Dégradation de voiture	6	5	6	4	6	2	29

### PH Violence intrafamiliale (VIF)

	Jan	Fév	Mar	Avr	Mai	Juin	Total
VIF: physique, dans le couple	4	4	2	3	7	4	24
VIF: physique, envers des descendants	2	2			1	3	8
VIF: psychique, dans le couple	2	2	2	2			8

### PH Drogues

	Mar	Total
Vente de cocaïne	1	1

### PH Trafic d'armes

	Mai	Total
Commerce et production d'arme non à feu	1	1



### PH Violence dans l'espace public

	Jan	Fév	Mar	Avr	Mai	Juin	Total
Violence physique (voie publique)	3	5	4	2	4	3	21
Violence physique (endroit accessible au public)				1			1
Violence sexuelle (transport public)						1	1
Violence sexuelle (voie publique)				1			1
Violence psychique (transport public)						1	1
Violence psychique (voie publique)	2		5	2	2	2	13
Violence psychique (autre endroit public)						1	1
Violence psychique (endroit accessible au public)	2	1	2	2	1	1	9
Vol à main armée (voie publique)					1		1
Vol avec violence sans arme (voie publique)			1	1	1		3
Vol avec violence sans arme (autre endroit public)						1	1

### PH Autre

	Jan	Fév	Mar	Avr	Mai	Total
Cyberharcèlement	2	3		1	1	7
Fraude à l'identité	4	1	2		2	9

# ***STATISTIQUES POLICIERES DE CRIMINALITE***

---

***LIEU DE PERPETRATION: COMMUNE***

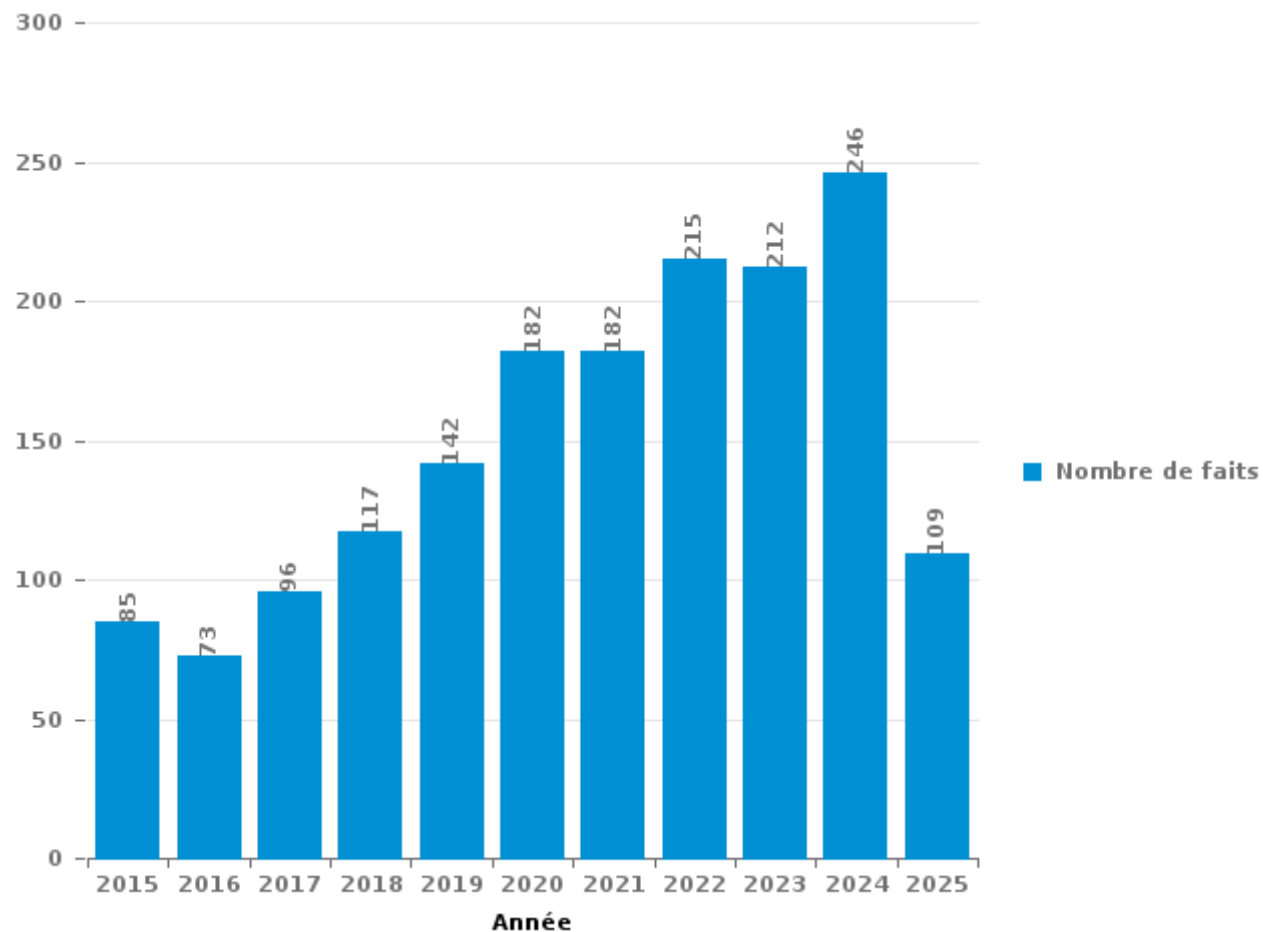
**Ganshoren**

***PARTIE III : ICT***



## Ganshoren

Nombre total de délits avec un élément ICT/online, depuis 2015





Criminalité ICT/online au sens strict

Infractions (exhaustif)

	2015	2016	2017	2018	2019	2020	2021	2022	2023	2024	2025
Code pénal social: Infr. contre foi publique en droit pénal social: Faux en informatique	1										
Criminalité informatique: Faux en informatique:	7	2	1	1				2	5	5	6
Criminalité informatique: Fraude informatique:	43	41	52	43	59	64	48	76	74	97	46
Criminalité informatique: Hacking:	6	2	1	3	5	6	7	10	6	6	6
Criminalité informatique: Sabotage:	2	1	2	1		1	3	1	1	1	
<b>Total:</b>	<b>59</b>	<b>46</b>	<b>56</b>	<b>48</b>	<b>64</b>	<b>71</b>	<b>58</b>	<b>89</b>	<b>86</b>	<b>109</b>	<b>58</b>

Figures criminelles (à considérer spécifiquement – ne pas additionner avec d'autres éléments – risque de double comptage!)

	2015	2016	2017	2018	2019	2020	2021	2022	2023	2024	2025
Fraude de cartes de paiements	23	27	31	16	23	22	8	15	17	30	7
Phishing	1					2				2	2
Ransomware			2				1				
Shouldersurfing		2	2		3	1					
Skimming		1	1			1					



## Criminalité ICT/online au sens large

Infractions (uniquement si code-fait existe)

	2015	2016	2017	2018	2019	2020	2021	2022	2023	2024	2025
Fraude: Escroquerie: Fraude par internet	8	8	13	45	55	87	104	105	111	117	45
Infr. contre autres valeurs morales et sentiments: Cyberlokkking (leurre de mineur par ICT):				1							
Infr. contre la Sécurité de l'Etat: Terrorisme: Diffuser un message qui incite au terrorisme									1		
Infr. contre les moeurs: Grooming (contact par ICT avec mineur < 16 ans):			1								
Infr. contre les moeurs: Voyeurisme: Diffusion enregistrement nudité ou intimité			4		4	1	4	1			
<b>Total:</b>	<b>8</b>	<b>8</b>	<b>18</b>	<b>46</b>	<b>59</b>	<b>88</b>	<b>108</b>	<b>106</b>	<b>112</b>	<b>117</b>	<b>45</b>

Figures criminelles (à considérer spécifiquement – ne pas additionner avec d'autres éléments – risque de double comptage!)

	2015	2016	2017	2018	2019	2020	2021	2022	2023	2024	2025
Cyberharcèlement	17	13	17	19	17	20	12	20	13	17	7

# ***STATISTIQUES POLICIERES DE CRIMINALITE***

---

***LIEU DE PERPETRATION: COMMUNE***

**Ganshoren**

***PARTIE IV : DESTINATION LIEU***



Ganshoren

Vol et extorsion

	2000	2015	2016	2017	2018	2019	2020	2021	2022	2023	2024	2025
Voie publique	421	316	312	285	280	286	262	307	242	247	258	98
Habitation: appartement	87	134	94	77	79	103	56	71	76	63	73	36
Habitation: maison	41	68	38	39	37	36	38	30	26	29	26	12
Habitation: non précisée	17	42	35	34	63	50	19	22	29	47	39	17
Habitation: garage	30	26	53	29	23	21	13	20	16	19	17	4
Parking	53	14	19	24	17	24	19	30	21	18	19	12
Inconnue	68	18	15	13	18	18	26	30	14	19	15	8
Magasin	43	29	27	19	17	16	27	20	21	15	14	13
Autre	18	10	15	13	15	21	14	7	12	16	19	7
Horeca	22	22	10	17	12	16	7	4	8	14	9	4
Institution d'enseignement	17	7	22	17	7	14	8	7	7	5	8	2
Infrastructure sportive	10	11	6	4	6	8	11	5	14	12	3	7
Banque / institution financière	13	8	12	22	6	7	2	1			1	
Culture et loisirs	15	5	5	9	8	5	4	4	3	3		
Moyen de transport: autobus / autocar	7	10	6	6	8	6		1	3	4	5	2
Service	5	6	4	5	10	7	5	5	3	2	1	2
Moyen de transport: voiture	15		8	5	2	3	11	3	4	3		
Médecin / dentiste / pharmacien	2	10	3	4	4	6	4	6	2	5	2	3
Service public	3	5	8	6	2	5	3	3	1	1	2	3
Edifice religieux / lieu du culte	4		4	3	3	3	4	6	5	3	3	1
Entreprise	7	7	5	5	3	1	1	1	2	1	1	
Habitation: dépendances	11	2	2	3		3	3	6		2	1	
Chantier	3	2	2	2	2	5	2	1	3	1	4	3
Arrêt de bus / tram	2	1	4		1	3	4	6	2		1	2
Terrain	2	1	2	1	1		2		6		1	1
Moyen de transport: camion			1	1	2	2	5	3	2			
Moyen de transport: autre		4			1	1	1	1	1		2	2
Bâtiment administratif	2	1		1	2	1	1		2		1	
Stade	2	1	2	1		2	3					
Maison de repos	1	3		1	1		2		2			
Emplacement de vélo		1	2	1			1	3			1	
Hôpital	1	1	1	1	2			1			2	
Habitation: allée		1	1			2	1	1		1	1	
Station essence	2							3	1	1	1	
Moyen de transport: train / tram / métro		1		2				2	1	1		
Station de bus / métro et gare de chemin de fer	1		1				2			1	1	1
Habitation: autre	2	1						1		1		
Cimetière	1	1	1				1					
Guichet automatique	1	1					1					
Aéroport		2										
Maison de débauche						1		1				
<b>Total</b>	<b>929</b>	<b>772</b>	<b>720</b>	<b>650</b>	<b>632</b>	<b>676</b>	<b>563</b>	<b>612</b>	<b>529</b>	<b>534</b>	<b>531</b>	<b>240</b>

PPF/DGR/DRI/BIPOL - Statistiques policières de criminalité (date de clôture: 31/10/2025)

Les données pour les années 2001 jusqu'à 2014 ne sont plus publiées mais restent disponibles sur demande auprès du service BIPOL.

Les données pour 2025 ne concernent que le 1er semestre.



Ganshoren

Dégradation de la propriété

	2000	2015	2016	2017	2018	2019	2020	2021	2022	2023	2024	2025
Voie publique	92	105	101	96	105	77	89	61	122	123	93	39
Habitation: résidence principale	37	27	18	25	22	23	24	19	22	19	22	7
Habitation: non précisée	4	13	4	17	14	13	10	6	8	8	15	2
Parking	16	11	5	6	10	9	4	12	9	12	11	4
Habitation: garage	1	5	11	1	2	6	5	6	5	7	5	2
Autre	1	6	1	5	2	5	3	3	1	4	8	3
Inconnue	1	3	4	1	2	1	6	5	3	4	8	3
Culture et loisirs	5	3	6	5	5	6	2	2	1		1	
Edifice religieux / lieu du culte	5			3		1		4	7	2	1	3
Service public	4	1	2	1		3	2	2	1	1		
Institution d'enseignement	4	1	1	3	3					1	1	2
Horeca	2	4		2	1	2	2	1	1			
Terrain	1		2	1	1	1			3	1	3	1
Infrastructure sportive	1			3	2		3	1		2		
Moyen de transport: voiture	1			1	1		1		7	1		
Magasin	1	1	1	1	1		3	1		1		
Habitation: dépendances	2			2		2	1		2			
Habitation: résidence secondaire		2	1		1			1	1			1
Moyen de transport: autre				1		1	1	2	2			
Service	1				1	2		2	1			
Banque / institution financière		1			3	1						
Bureau de police	2					1	1			1		
Bâtiment administratif	2	1									1	
Habitation: jardin					1		1			1		1
Maison de repos			2							1		1
Arrêt de bus / tram		1				2						
Cimetière					1					2		
Médecin / dentiste / pharmacien						1	2					
Chantier	1	1										
Entreprise	1						1					
Stade		1					1					
Habitation: allée			1									
Hôpital							1					
Station essence									1			
<b>Total</b>	<b>185</b>	<b>187</b>	<b>160</b>	<b>174</b>	<b>178</b>	<b>157</b>	<b>163</b>	<b>128</b>	<b>197</b>	<b>191</b>	<b>169</b>	<b>69</b>

FPF/DGR/DRI/BIPOL - Statistiques policières de criminalité (date de clôture: 31/10/2025)

Les données pour les années 2001 jusqu'à 2014 ne sont plus publiées mais restent disponibles sur demande auprès du service BIPOL.

Les données pour 2025 ne concernent que le 1er semestre.



**Ganshoren**

**Infractions contre l'intégrité physique**

	2000	2015	2016	2017	2018	2019	2020	2021	2022	2023	2024	2025
Habitation	61	67	58	72	67	80	75	64	59	56	62	28
Voie publique	47	59	57	65	72	56	48	59	53	64	59	28
Institution d'enseignement	6	4	13	7	8	11	3	6	9	10	15	2
Inconnue	7	3	2	2	3	4	5	10	5	3	5	
Horeca	7	4	4	3	4	2	1	1	5	2	4	
Autre	1	2		1	3	2	8	2	2	6	4	3
Magasin	2	3	1	3		2	1	2	3	1		
Moyen de transport: autobus / autocar	1		3	2	2	1	1	2	3	2	1	
Parking	2	2	1		3					2		1
Infrastructure sportive	2			1	1	2			1	2		
Service public				1		3	1		2	1	1	
Arrêt de bus / tram	3		1	1			1	2				
Edifice religieux / lieu du culte		1	1		1		2	1	1		1	
Culture et loisirs	3				1				1		1	
Maison de repos	2	1			2				1			
Entreprise	1			1					1		1	1
Moyen de transport: autre	1	1	1					1				
Service	1							2			1	
Terrain	1	1	1			1						
Bureau de police		1				1				1		
Hôpital				1			1		1			
Habitation: jardin	1				1							
Médecin / dentiste / pharmacien			1							1		
Moyen de transport: train / tram / métro	1				1							
Stade	1					1						
Station de bus / métro et gare de chemin de fer			1	1								
Banque / institution financière						1						
Bâtiment administratif										1		
Habitation: allée	1											
<b>Total</b>	<b>152</b>	<b>149</b>	<b>145</b>	<b>161</b>	<b>169</b>	<b>167</b>	<b>147</b>	<b>152</b>	<b>147</b>	<b>152</b>	<b>155</b>	<b>63</b>

# ***STATISTIQUES POLICIERES DE CRIMINALITE***

---

*LIEU DE PERPETRATION: COMMUNE*

**Ganshoren**

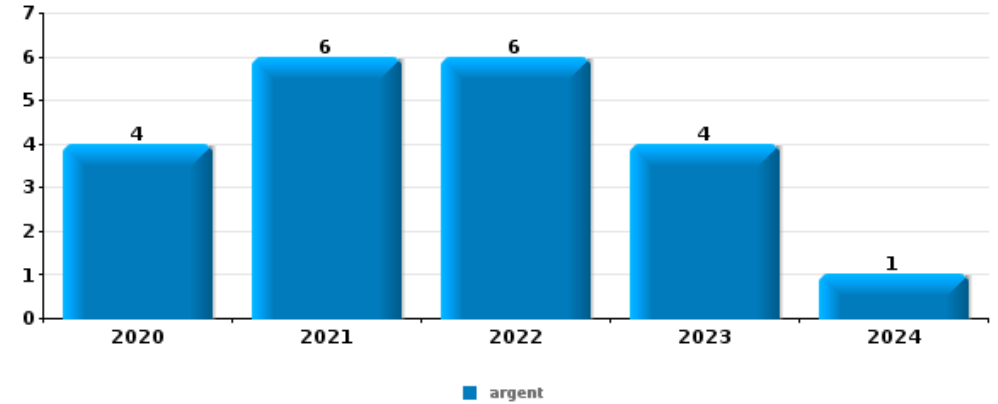
***PARTIE V : OBJETS ET MOYENS DE TRANSPORT***



Ganshoren

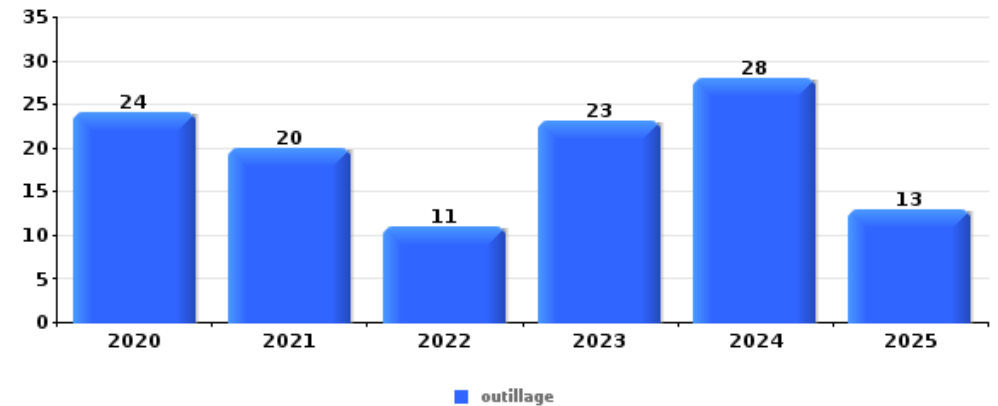
Vol à main armée

Top 5 Objets volés (sbd nombre de faits)		2020	2021	2022	2023	2024	2025
1	argent	4	6	6	4	1	
2	GSM et accessoires	3	2	1	3	4	1
3	tabac	2	1	2	1		
4	carte bancaire / carte de crédit			1	2	1	
5	carte d'identité / passeport			1	2		
5	vêtement		1		1	1	



Vol dans ou sur un véhicule

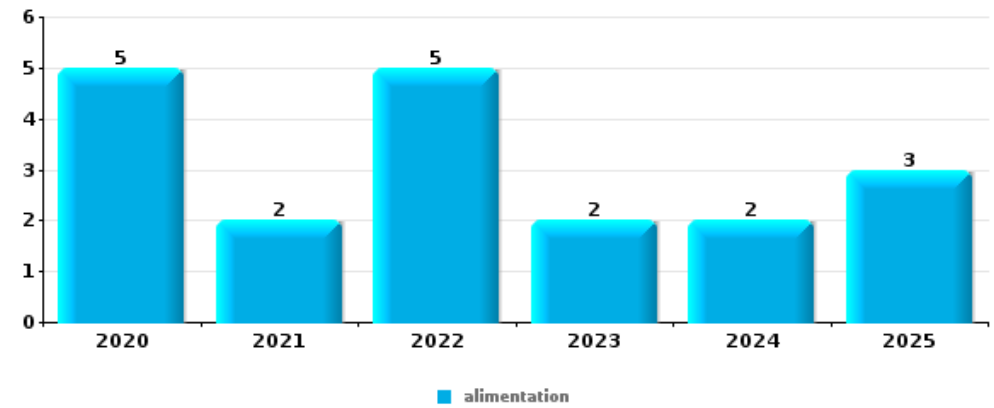
Top 5 Objets volés (sbd nombre de faits)		2020	2021	2022	2023	2024	2025
1	outillage	24	20	11	23	28	13
2	lunettes / verres de contact	20	24	12	14	12	2
3	permis de conduire	15	26	18	10	3	1
4	carte bancaire / carte de crédit	16	17	21	11	5	1
5	argent	16	18	10	11	10	2





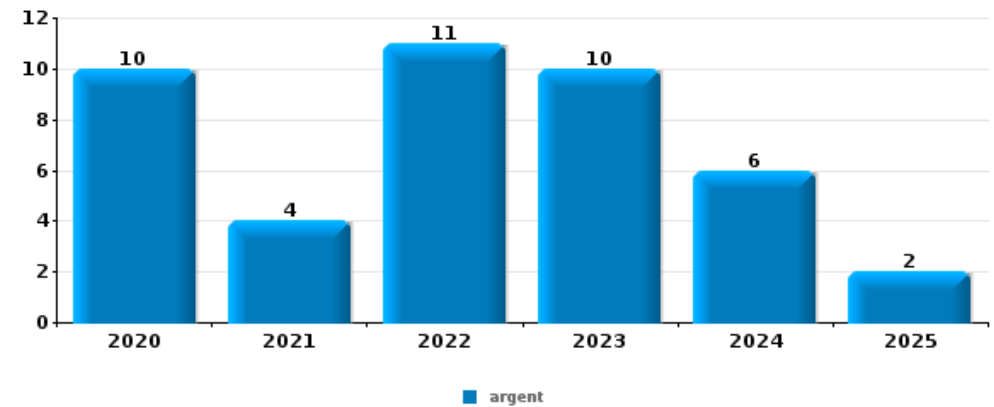
Vol à l'étalage

Top 5 Objets volés (sbd nombre de faits)		2020	2021	2022	2023	2024	2025
1	alimentation	5	2	5	2	2	3
2	tabac		3				
3	bijouterie / montre					1	
3	GSM et accessoires		1				
3	lunettes / verres de contact			1			
3	ordinateur et accessoires			1			
3	parfum / produit de beauté					1	
3	vêtement			1			



Cambrilage ds entreprise ou commerce

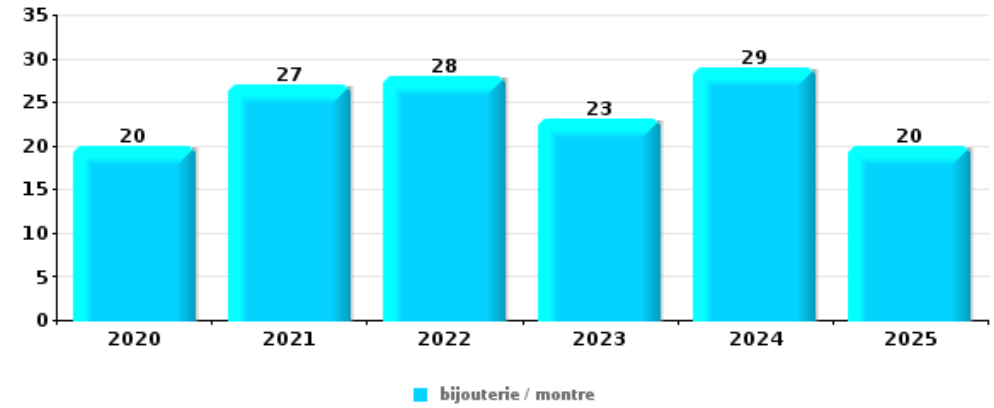
Top 5 Objets volés (sbd nombre de faits)		2020	2021	2022	2023	2024	2025
1	argent	10	4	11	10	6	2
2	tabac	5	5	2		2	
3	GSM et accessoires	1	2	4		2	
4	carte d'identité / passeport		2	4		1	
4	ordinateur et accessoires	1	2	1		2	1





**Cambriolage dans habitation**

Top 5 Objets volés (sbd nombre de faits)		2020	2021	2022	2023	2024	2025
1	bijouterie / montre	20	27	28	23	29	20
2	argent	7	20	16	17	20	13
3	multimédia	8	6	8	6	6	7
4	ordinateur et accessoires	8	6	7	6	7	6
5	vêtement	5	5	6	9	7	7



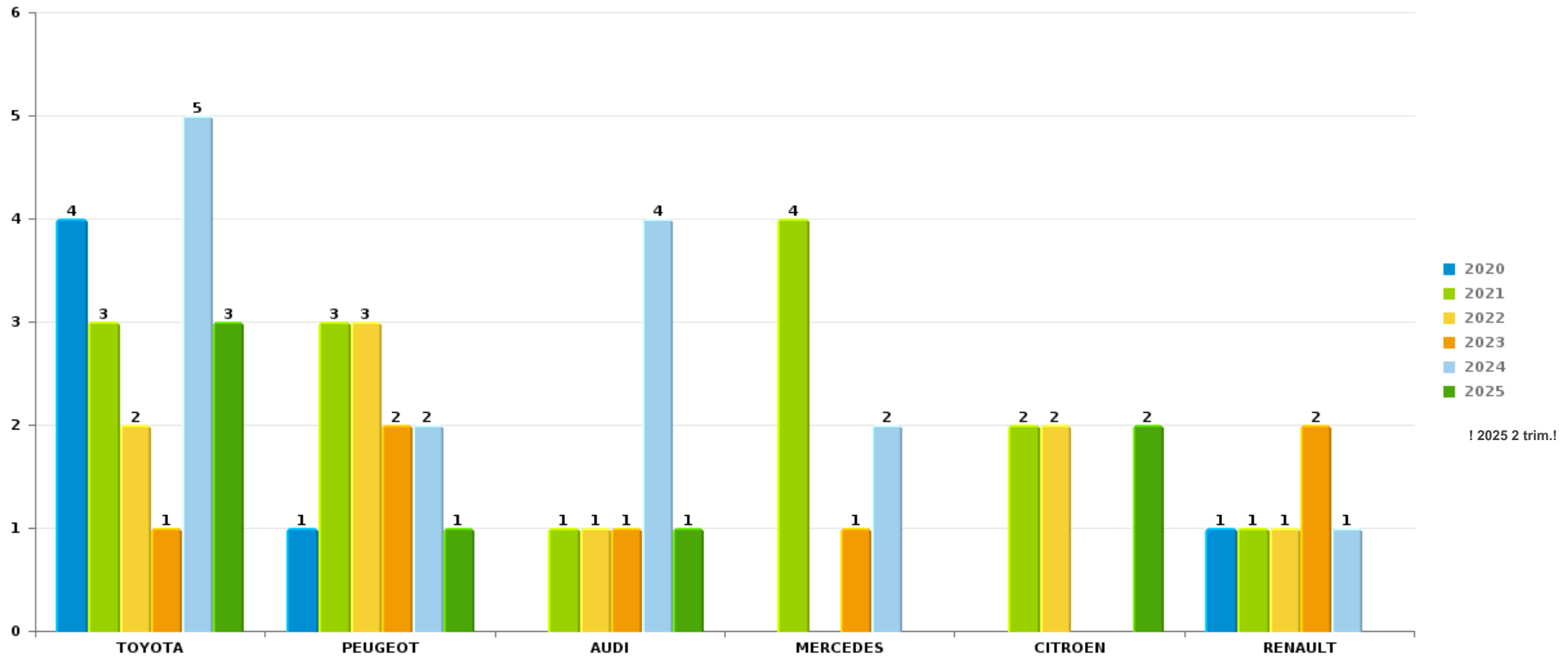
*Remarque: en ce qui concerne les objets, aucun total n'est reproduit étant donné que plusieurs objets peuvent avoir été volés lors d'un même fait.*



Ganshoren

Vol de voiture

Nombre de voitures volées par marque (Top 5)



! 2025 2 trim.!

# ***STATISTIQUES POLICIERES DE CRIMINALITE***

---

***LIEU DE PERPETRATION: COMMUNE***

**Ganshoren**

***PARTIE VI : SUSPECTS***



## Partie 1: Niveau FAITS (comptage du nombre de faits pour lesquels un certain type de suspect est impliqué)

### 1.1. Nombre d'infractions selon le sexe des suspects identifiés (par catégorie principale)

Étant donné que, tant un suspect identifié masculin qu'un suspect identifié féminin peuvent être impliqués lors d'un même fait, il est possible que la somme des colonnes «Hommes» et «Femmes» soit supérieure à la valeur de la colonne «Total...» (voir également la note méthodologique)

#### Ganshoren

2025

Catégorie principale / Sexe	Nombre total de faits avec au moins 1 suspect	Hommes	%	Femmes	%
Drogues	24	24	100,0%		
Ivresse et alcool	21	16	76,2%	5	23,8%
Infr. contre l'intégrité physique	19	16	84,2%	4	21,1%
Législation sur les étrangers	14	7	50,0%	4	28,6%
Infr. contre autres valeurs morales et sentiments	13	9	69,2%	4	30,8%
Infr. contre la foi publique	9	6	66,7%	3	33,3%
Armes et explosifs	8	7	87,5%	1	12,5%
Vol et extorsion	8	7	87,5%	1	12,5%
Infr. contre la sécurité publique	7	6	85,7%	1	14,3%
Dégradation de la propriété	5	5	100,0%		
Fraude	4	4	100,0%		
Infr. contre les mœurs	4	4	100,0%		
Carte d'identité	3	1	33,3%	2	66,7%
Infr. contre l'autorité publique	3	2	66,7%	1	33,3%
Autres lois spéciales	2	2	100,0%		
Code pénal social	2	1	50,0%	1	50,0%

## CRIMINALITE ENREGISTREE: SUSPECTS



Catégorie principale / Sexe	Nombre total de faits avec au moins 1 suspect	Hommes	%	Femmes	%
Contravention Code pénal	2			2	100,0%
Criminalité informatique	2	2	100,0%		
Registre de population	2	2	100,0%		
Environnement	1	1	100,0%		
Infr. contre la famille	1			1	100,0%
Protection de la jeunesse	1			1	100,0%
<b>Total</b>	<b>155</b>	<b>122</b>	<b>78,7%</b>	<b>31</b>	<b>20,0%</b>



## 1.2. Nombre d'infractions selon le sexe des suspects identifiés (par figure criminelle)

Étant donné que, tant un suspect identifié masculin qu'un suspect identifié féminin peuvent être impliqués lors d'un même fait, il est possible que la somme des colonnes «Hommes» et «Femmes» soit supérieure à la valeur de la colonne «Total...» (voir également la note méthodologique)

### Ganshoren

2025

#### FC Vol moyen de transport

Figure criminelle / Sexe	Nombre total de faits avec au moins 1 suspect identifié	Hommes	%
<b>Vol de vélomoteur</b>	1	1	100,0%
<b>Total</b>	<b>PA</b>	<b>PA</b>	<b>PA</b>

#### FC Cambriolage

Figure criminelle / Sexe	Nombre total de faits avec au moins 1 suspect identifié	Hommes	%
<b>Cambriolage dans habitation</b>	1	1	100,0%
<b>Cambriolage dans bâtiment (total)</b>	1	1	100,0%
<b>Total</b>	<b>PA</b>	<b>PA</b>	<b>PA</b>

#### FC Vol autre

Figure criminelle / Sexe	Nombre total de faits avec au moins 1 suspect identifié	Hommes	%
<b>Vol à l'étalage</b>	2	2	100,0%
<b>Total</b>	<b>PA</b>	<b>PA</b>	<b>PA</b>



**FC Autre**

Figure criminelle / Sexe	Nombre total de faits avec au moins 1 suspect identifié	Hommes	%	Femmes	%
Violence contre les métiers d'intérêt général	1			1	100,0%
Graffiti	1	1	100,0%		
Dégradation de voiture	2	2	100,0%		
<b>Total</b>	<b>PA</b>	<b>PA</b>	<b>PA</b>	<b>PA</b>	<b>PA</b>

**PH Violence intrafamiliale (VIF)**

Figure criminelle / Sexe	Nombre total de faits avec au moins 1 suspect identifié	Hommes	%	Femmes	%
VIF: physique, dans le couple	9	9	100,0%		
VIF: physique, envers des descendants	6	6	100,0%		
VIF: psychique, dans le couple	6	5	83,3%	1	16,7%
<b>Total</b>	<b>PA</b>	<b>PA</b>	<b>PA</b>	<b>PA</b>	<b>PA</b>

**PH Violence dans l'espace public**

Figure criminelle / Sexe	Nombre total de faits avec au moins 1 suspect identifié	Hommes	%	Femmes	%
Violence physique (voie publique)	9	8	88,9%	2	22,2%
Violence psychique (voie publique)	3	3	100,0%		
Violence psychique (endroit accessible au public)	2	1	50,0%	1	50,0%
<b>Total</b>	<b>PA</b>	<b>PA</b>	<b>PA</b>	<b>PA</b>	<b>PA</b>

## CRIMINALITE ENREGISTREE: SUSPECTS



### PH Autre

Figure criminelle / Sexe	Nombre total de faits avec au moins 1 suspect identifié	Hommes	%	Femmes	%
Cyberharcèlement	2	1	50,0%	1	50,0%
Fraude à l'identité	2	1	50,0%	1	50,0%
Total	PA	PA	PA	PA	PA



### 1.3. Nombre d'infractions selon l'âge des suspects identifiés (par catégorie principale)

Étant donné que, tant un suspect identifié mineur qu'un suspect identifié majeur peuvent être impliqués lors d'un même fait, il est possible que la somme des colonnes «Mineur» et «Majeur» soit supérieure à la valeur de la colonne «Total...» (voir également la note méthodologique)

#### Ganshoren

2025

Catégorie principale / Âge	Nombre total de faits avec au moins 1 suspect identifié	Mineur	%	Majeur	%
Drogues	24	4	16,7%	20	83,3%
Ivresse et alcool	21			21	100,0%
Infr. contre l'intégrité physique	19	2	10,5%	18	94,7%
Législation sur les étrangers	14			14	100,0%
Infr. contre autres valeurs morales et sentiments	13			13	100,0%
Infr. contre la foi publique	9			9	100,0%
Armes et explosifs	8			8	100,0%
Vol et extorsion	8	2	25,0%	6	75,0%
Infr. contre la sécurité publique	7			7	100,0%
Dégradation de la propriété	5	1	20,0%	5	100,0%
Fraude	4			4	100,0%
Infr. contre les mœurs	4			4	100,0%
Carte d'identité	3	2	66,7%	1	33,3%
Infr. contre l'autorité publique	3	1	33,3%	2	66,7%
Autres lois spéciales	2			2	100,0%
Code pénal social	2			2	100,0%
Contravention Code pénal	2	1	50,0%	1	50,0%
Criminalité informatique	2			2	100,0%
Registre de population	2			2	100,0%
Environnement	1			1	100,0%
Infr. contre la famille	1			1	100,0%
Protection de la jeunesse	1			1	100,0%
<b>Total</b>	<b>155</b>	<b>13</b>	<b>8,4%</b>	<b>144</b>	<b>92,9%</b>



## 1.4. Nombre d'infractions selon l'âge des suspects identifiés (par figure criminelle)

Étant donné que, tant un suspect identifié mineur qu'un suspect identifié majeur peuvent être impliqués lors d'un même fait, il est possible que la somme des colonnes «Mineur» et «Majeur» soit supérieure à la valeur de la colonne «Total...»  
(voir également la note méthodologique)

### Ganshoren

2025

#### FC Vol moyen de transport

Figure criminelle / Âge	Nombre total de faits avec au moins 1 suspect identifié	Mineur	%
Vol de vélomoteur	1	1	100,0%
<b>Total</b>	<b>PA</b>	<b>PA</b>	<b>PA</b>

#### FC Cambriolage

Figure criminelle / Âge	Nombre total de faits avec au moins 1 suspect identifié	Mineur	%
Cambriolage dans habitation	1	1	100,0%
Cambriolage dans bâtiment (total)	1	1	100,0%
<b>Total</b>	<b>PA</b>	<b>PA</b>	<b>PA</b>

#### FC Vol autre

Figure criminelle / Âge	Nombre total de faits avec au moins 1 suspect identifié	Majeur	%
Vol à l'étalage	2	2	100,0%
<b>Total</b>	<b>PA</b>	<b>PA</b>	<b>PA</b>

#### FC Autre

Figure criminelle / Âge	Nombre total de faits avec au moins 1 suspect identifié	Mineur	%	Majeur	%
Violence contre les métiers d'intérêt général	1			1	100,0%
Graffiti	1	1	100,0%	1	100,0%
Dégradation de voiture	2			2	100,0%
<b>Total</b>	<b>PA</b>	<b>PA</b>	<b>PA</b>	<b>PA</b>	<b>PA</b>

## CRIMINALITE ENREGISTREE: SUSPECTS



### PH Violence intrafamiliale (VIF)

Figure criminelle / Âge	Nombre total de faits avec au moins 1 suspect identifié	Majeur	%
VIF: physique, dans le couple	9	9	100,0%
VIF: physique, envers des descendants	6	6	100,0%
VIF: psychique, dans le couple	6	6	100,0%
<b>Total</b>	<b>PA</b>	<b>PA</b>	<b>PA</b>

### PH Violence dans l'espace public

Figure criminelle / Âge	Nombre total de faits avec au moins 1 suspect identifié	Mineur	%	Majeur	%
Violence physique (voie publique)	9	3	33,3%	7	77,8%
Violence psychique (voie publique)	3			3	100,0%
Violence psychique (endroit accessible au public)	2			2	100,0%
<b>Total</b>	<b>PA</b>	<b>PA</b>	<b>PA</b>	<b>PA</b>	<b>PA</b>

### PH Autre

Figure criminelle / Âge	Nombre total de faits avec au moins 1 suspect identifié	Majeur	%
Cyberharcèlement	2	2	100,0%
Fraude à l'identité	2	2	100,0%
<b>Total</b>	<b>PA</b>	<b>PA</b>	<b>PA</b>



## Partie 2: Niveau SUSPECTS-FAIT (comptage du nombre de combinaisons suspect-fait)

### 2.1. Nombre de suspects-fait selon le sexe des suspects identifiés (TOP 5 des catégories principales)

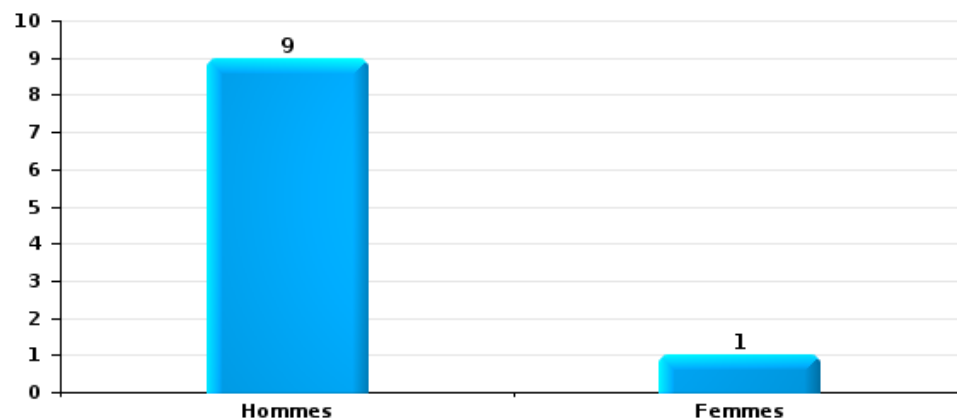
Lorsqu'un même suspect a commis plusieurs faits durant la période considérée, il est aussi comptabilisé plusieurs fois (voir également la note méthodologique)

#### Ganshoren

2025

#### Vol et extorsion

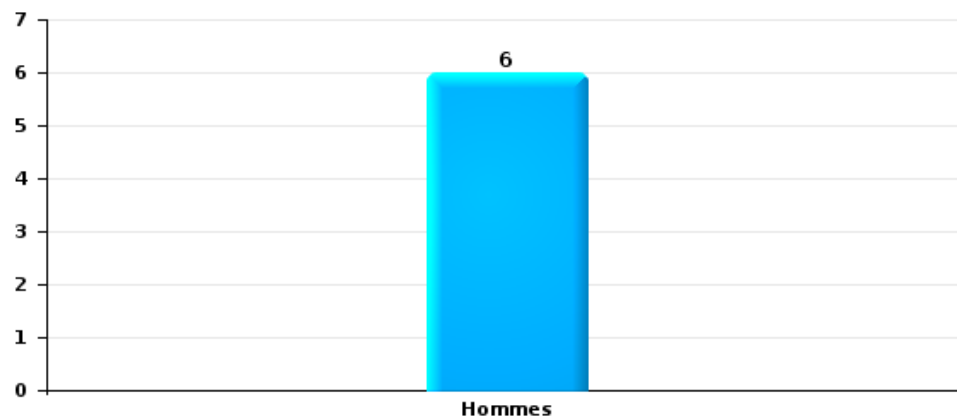
Nombre de suspects-fait selon le sexe





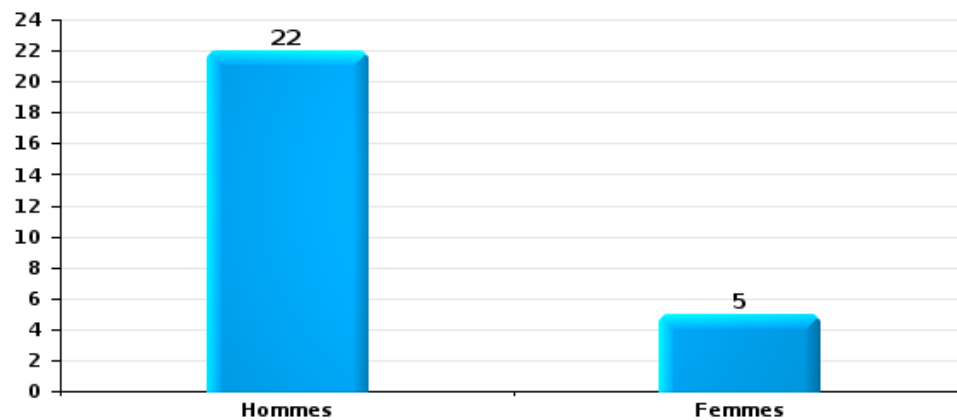
Dégradation de la propriété

Nombre de suspects-fait selon le sexe



Infr. contre l'intégrité physique

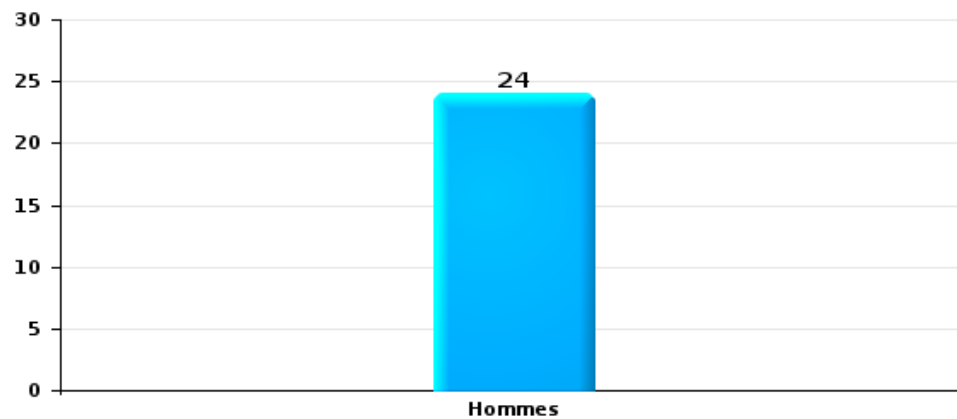
Nombre de suspects-fait selon le sexe





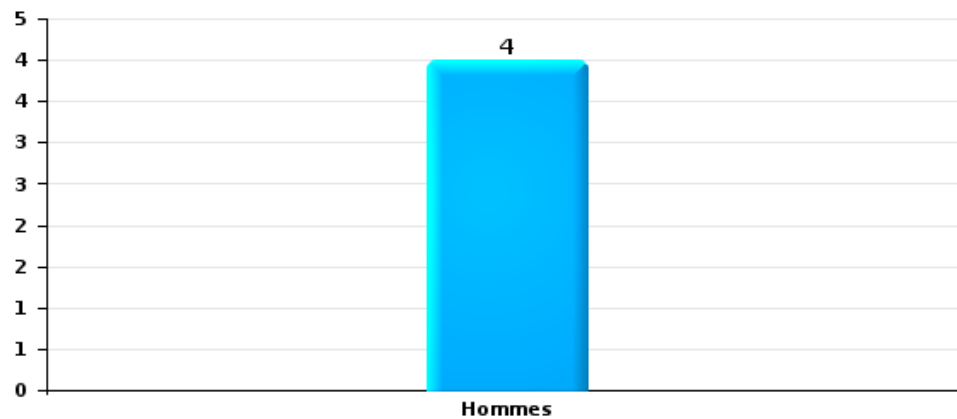
Drogues

Nombre de suspects-fait selon le sexe



Fraude

Nombre de suspects-fait selon le sexe





## 2.2. Nombre de suspects-fait selon le sexe des suspects identifiés (TOP 5 des figures criminelles)

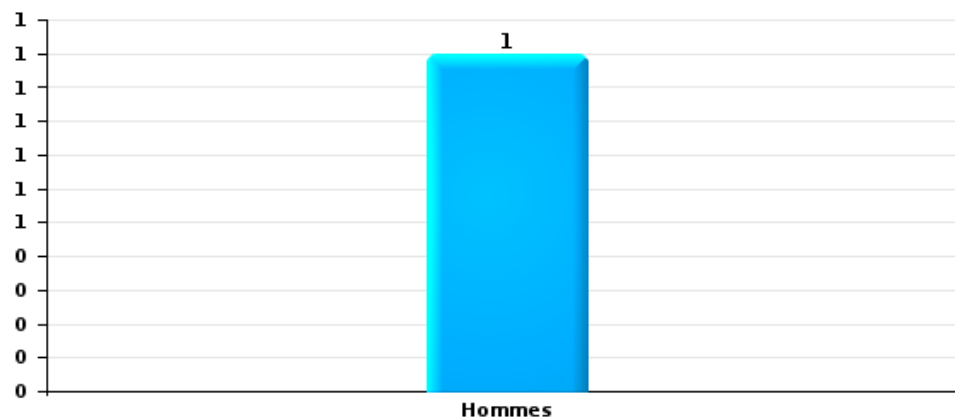
Lorsqu'un même suspect a commis plusieurs faits durant la période considérée, il est aussi comptabilisé plusieurs fois (voir également la note méthodologique)

### Ganshoren

2025

### Cambriolage dans bâtiment (total)

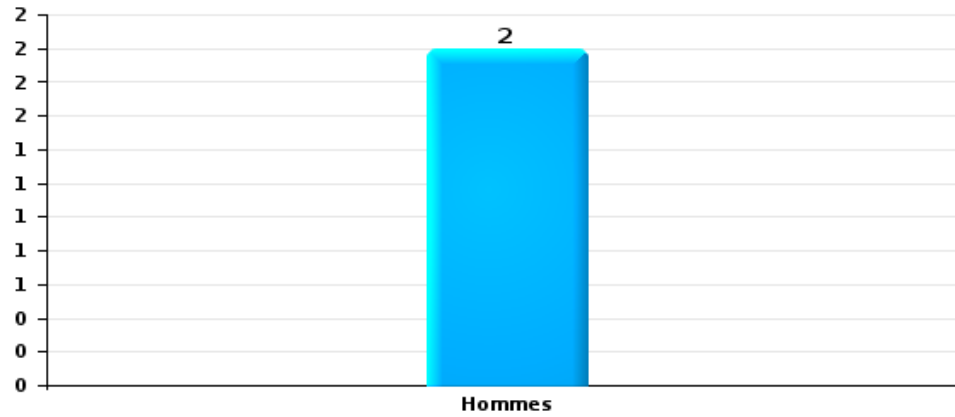
Nombre de suspects-fait selon le sexe





Dégradation de voiture

Nombre de suspects-fait selon le sexe





### 2.3. Nombre de suspects-fait selon l'âge des suspects identifiés (TOP 5 des catégories principales)

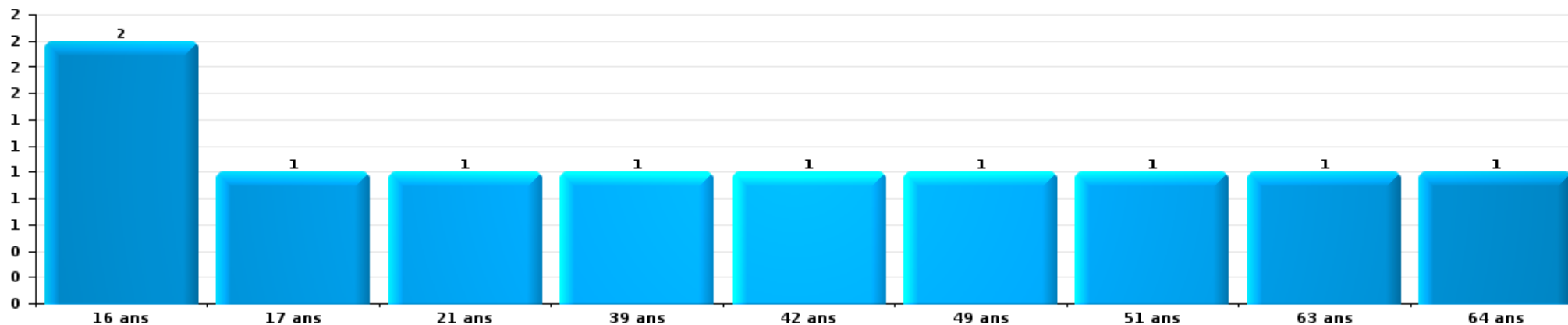
1) Lorsqu'un même suspect a commis plusieurs faits durant la période considérée, il est aussi comptabilisé plusieurs fois, qu'il ait le même âge ou non – 2) Les suspects au-dessous de 14 ans et à partir de 90 ans ne sont pas repris dans le tableau (voir également la note méthodologique)

#### Ganshoren

2025

#### Vol et extorsion

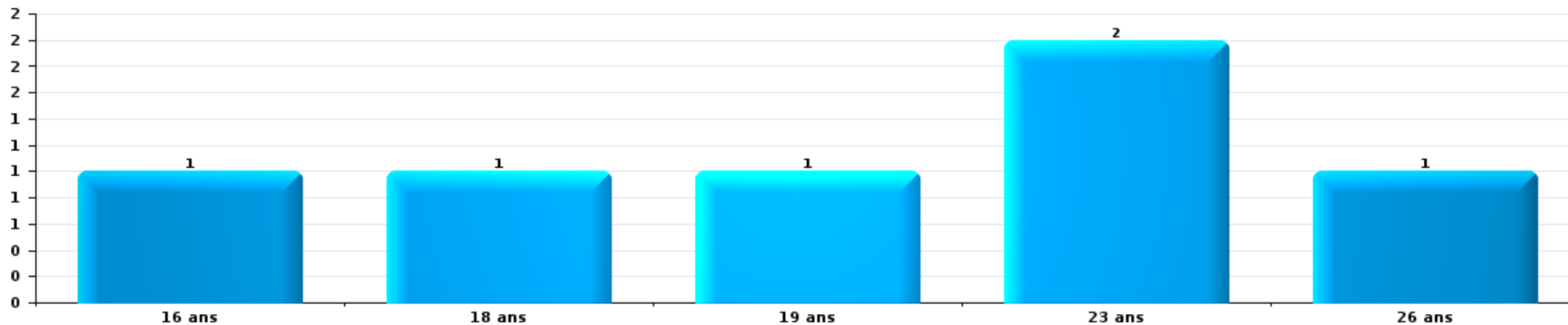
Nombre de suspects-fait par âge (chronologique)





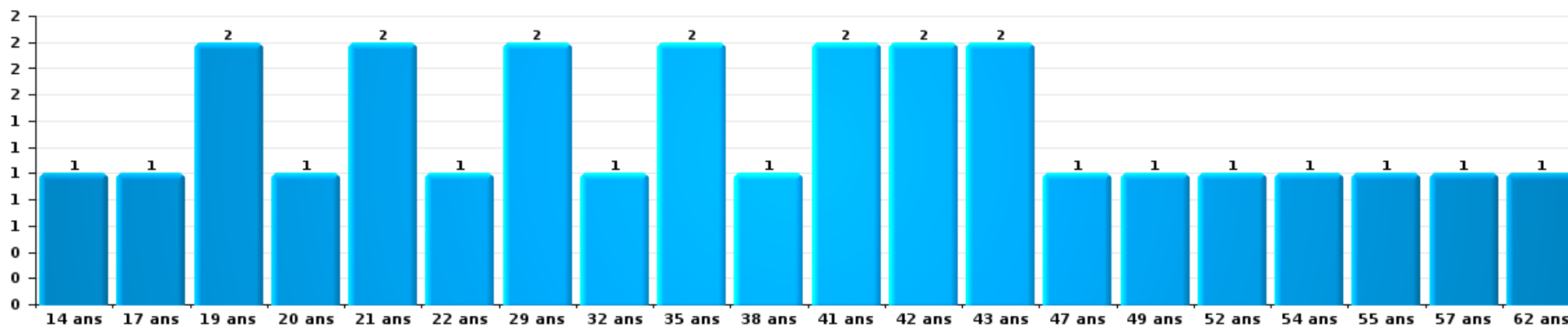
Dégradation de la propriété

Nombre de suspects-fait par âge (chronologique)



Infr. contre l'intégrité physique

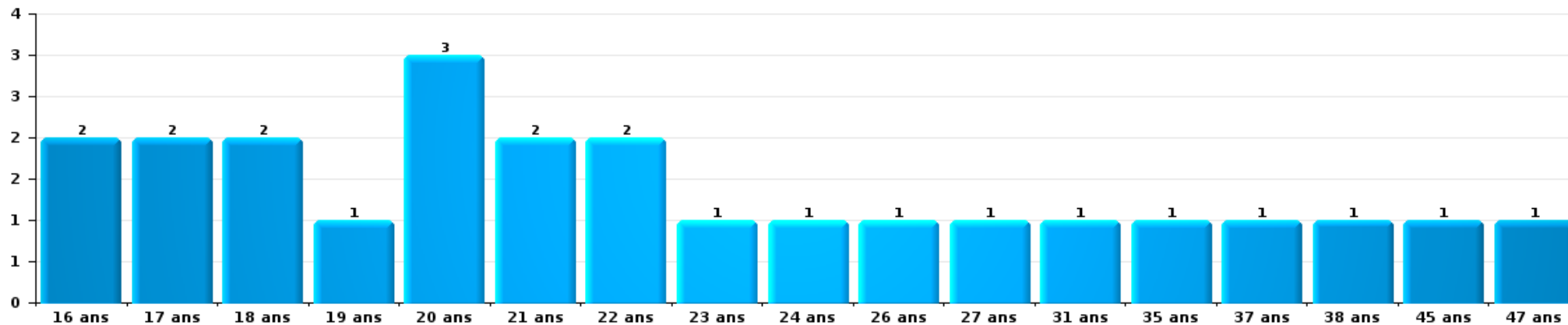
Nombre de suspects-fait par âge (chronologique)





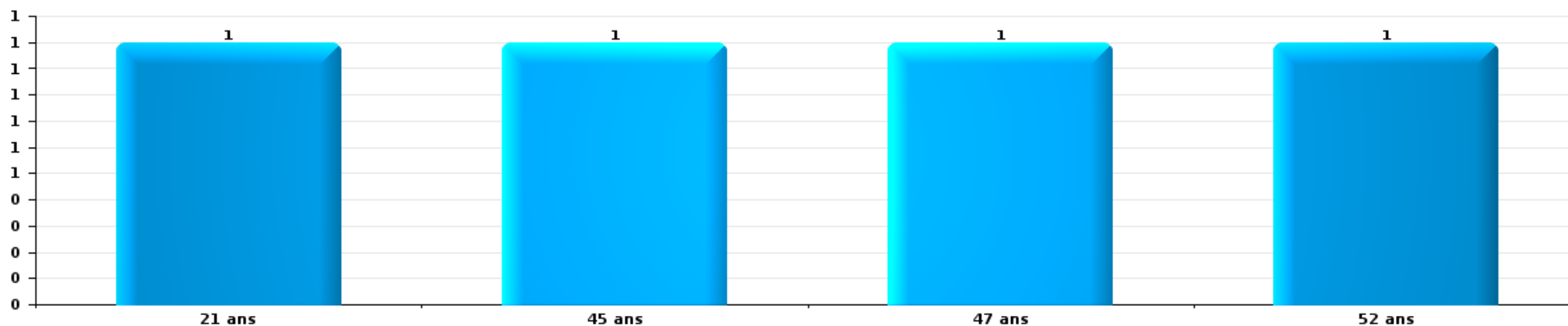
Drogues

Nombre de suspects-fait par âge (chronologique)



Fraude

Nombre de suspects-fait par âge (chronologique)





## 2.4. Nombre de suspects-fait selon l'âge des suspects identifiés (TOP 5 des figures criminelles)

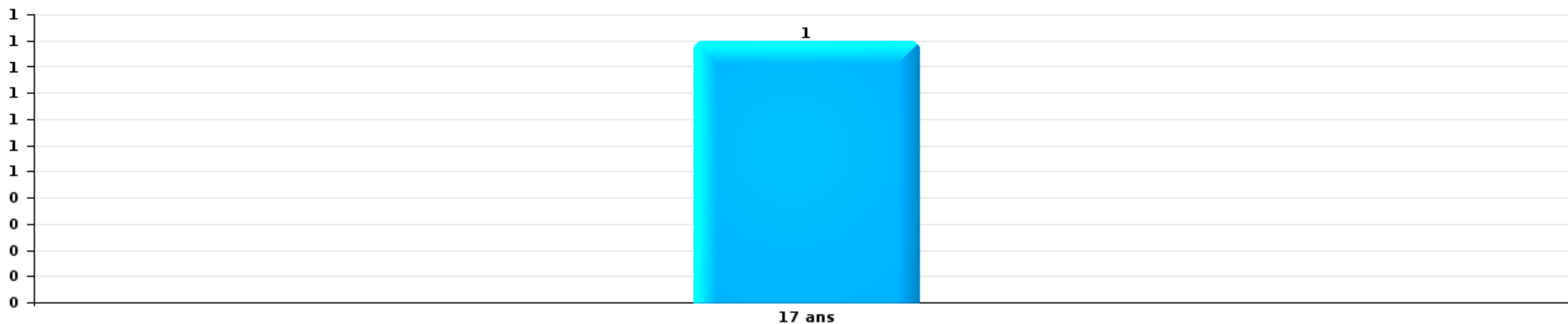
1) Lorsqu'un même suspect a commis plusieurs faits durant la période considérée, il est aussi comptabilisé plusieurs fois, qu'il ait le même âge ou non – 2) Les suspects au-dessous de 14 ans et à partir de 90 ans ne sont pas repris dans le tableau (voir également la note méthodologique)

### Ganshoren

2025

### Cambrilage dans bâtiment (total)

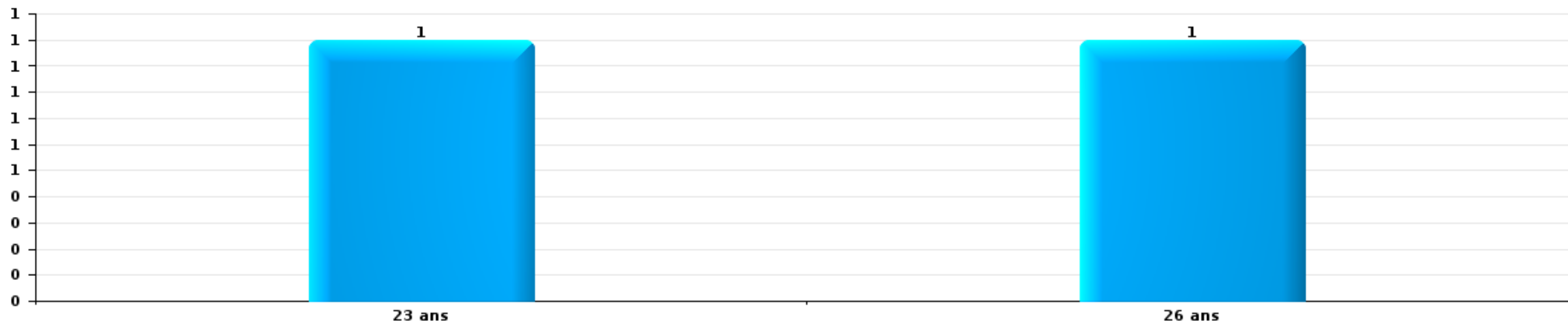
Nombre de suspects-fait par âge (chronologique)





Dégradation de voiture

Nombre de suspects-fait par âge (chronologique)



# ***STATISTIQUES POLICIERES DE CRIMINALITE***

---

***LIEU DE PERPETRATION: COMMUNE***

**Ganshoren**

***ANNEXE I: DETAIL PAR CATEGORIE DE DELIT  
CODE PENAL***



Ganshoren

Infraction Code pénal

Infr. contre l'intégrité physique

			2000	2015	2016	2017	2018	2019	2020	2021	2022	2023	2024	2025
Assassinat	Autres	Acc.	1								1			
		Tent.	3									1		
	Sous-total		4								2			
Meurtre	Empoisonnement (meurtre)	Acc.									1			
	Suite à incendie volontaire / explosion	Acc.	1											
	Autres	Acc.					1							
		Tent.		3		2			1	1	1			
Sous-total		1	3		2		1	1	1	2				1
Torture et maltraitance	Torture	Acc.		1			1		1					
	Traitement inhumain	Acc.		1	2	1		2	1				1	
	Traitement dégradant	Acc.						1			1	3		
	Non spécifié	Acc.				1								
Sous-total			2	2	1	2	3	2		1	4			
Coups et/ou blessures vol. en sphère familiale	Entre partenaires ou ex-partenaires	Acc.	25	39	46	47	52	48	38	32	46	40	45	24
	Lors d'un différend familial en général	Acc.	7											
	Par les parents envers un mineur	Acc.	1	12	7	7	10	8	8	6	5	4	4	1
	Par les parents envers personne vulnérable	Acc.					1		1		1			
	Envers les parents	Acc.		1	1	6	2	4	3	3	2	2	2	
	Envers d'autres ascendants directs ou collatéraux	Acc.	2	3	4		3	4	4	2		1	2	
Sous-total		35	55	58	60	68	64	54	43	54	47	53	25	
Coups et/ou blessures vol. hors sphère familiale	Bagarres (=coups réciproques)	Acc.	12	11	9	14	12	15	20	17	9	25	22	5
	Coups envers fonctionnaire de police	Acc.			1		2	1	2	6	1		1	1
	Envers un mineur par une pers. ayant autorité	Acc.	2	3	3	6	6	2	5	6		4	3	1
	Envers un mineur qualité de l'auteur inconnue	Acc.	2	4	3	6	3	4	2	6	7	4	8	
	Envers pers. vulnérable par pers. ayant autorité	Acc.		1		1				1				
	Envers pers. vulnérable (qualité auteur inconnue)	Acc.				2	1			1			1	1
	Envers un mineur par cohabitant sans rel. Autorité	Acc.									1			
	Coups envers personnel transport public	Acc.				1					1			
	Coups envers personnel autre service public	Acc.		1		1			1			1		
	Coups envers personnel institut d'enseignement	Acc.					1				2		1	
	Non spécifié	Acc.	71	52	56	51	58	60	43	54	50	51	58	19
		Tent.	15						3					
Sous-total		102	72	72	82	83	85	73	91	71	85	94	27	
Abstention coupable	Acc.			2	1	1	2					1	2	
Sous-total				2	1	1	2					1	2	



Infr. contre l'intégrité physique

			2000	2015	2016	2017	2018	2019	2020	2021	2022	2023	2024	2025
Autres infr. volontaires. c/ l'intégrité phys.	Privation de soins à enfant ou personne vulnérable	Acc.			1						1			
	Délaissement d'enfant ou personne vulnérable	Acc.		1				1	2					
	Abandon d'enfant dans le besoin	Acc.	1						1					
	Empoisonnement de denrées	Tent.								1				
	Entrave méchante à la circulation	Acc.		7	2	7	9	3	4	5	7	8	2	5
	Voies de faits et violences légères	Acc.	3	4	3	4	5	4	8	5	5	5	3	4
	<b>Sous-total</b>		<b>4</b>	<b>12</b>	<b>6</b>	<b>11</b>	<b>14</b>	<b>8</b>	<b>15</b>	<b>11</b>	<b>13</b>	<b>13</b>	<b>5</b>	<b>9</b>
Infr. involontaires contre l'intégrité physique	Homicides involontaires	Acc.		1										
	Coups et/ou blessures involontaires	Acc.	6	1	2	3		2		3		1		
	Abstention d'entretien enfant/personne vulnérable	Acc.		1					1					
	Morsure de chien	Acc.		2	3	1		2	1	3	4	1	1	1
	Non spécifié	Acc.					1							
	<b>Sous-total</b>		<b>6</b>	<b>5</b>	<b>5</b>	<b>4</b>	<b>1</b>	<b>4</b>	<b>2</b>	<b>6</b>	<b>4</b>	<b>2</b>	<b>1</b>	<b>1</b>
	<b>Total</b>		<b>152</b>	<b>149</b>	<b>145</b>	<b>161</b>	<b>169</b>	<b>167</b>	<b>147</b>	<b>152</b>	<b>147</b>	<b>152</b>	<b>155</b>	<b>63</b>



Infr. contre la liberté individuelle

		2000	2015	2016	2017	2018	2019	2020	2021	2022	2023	2024	2025
Enlèvement de mineur ou personne vulnérable	Enlèvement parental	Acc.	2			1			4		2	3	1
		Tent.	3		1			4		1			
	Autre enlèvement	Acc.	2		2								
		Tent.				1			1			1	
	Sous-total	2	5	2	1	2		4	5	1	2	4	1
Détenion par un particulier		Acc.	4	3	3	3	5	2	2	1	4	2	
		Sous-total	4	3	3	3	5	2	2	1	4	2	
	Total	2	9	5	4	5	5	6	7	2	6	6	1



Infr. contre les mœurs

			2000	2015	2016	2017	2018	2019	2020	2021	2022	2023	2024	2025
Viol n'ayant pas causé la mort	Victime < 10a	Acc.				2	1		1	1				
	Victime 10a - 14a	Acc.				1		3	2					
	Victime 14a - 16a	Acc.	1		1	1		2						
	Victime 16a - 18a	Acc.					1	1		1				
	Victime majeure	Acc.		2	6	4	2	3		6	2			
	Tent.				1					1				
	<b>Sous-total</b>		<b>1</b>	<b>2</b>	<b>8</b>	<b>8</b>	<b>4</b>	<b>9</b>	<b>3</b>	<b>9</b>	<b>2</b>			
Viol avec conséquence inconnue		Acc.											1	
		<b>Sous-total</b>											<b>1</b>	
Viol n'ayant pas causé la mort (nvCPS)	Victime < 16a	Acc.						1			1	2	7	2
	Victime 16a - 18a	Acc.									2	1		
		Acc.									1	4	12	
	Victime majeure	Tent.										1		
	<b>Sous-total</b>							<b>1</b>			<b>4</b>	<b>8</b>	<b>19</b>	<b>2</b>
Attentat à la pudeur avec violence / menace	Victime < 16a	Acc.			2	1		1	1					
	Victime 16a - 18a	Acc.		1	1				1					
		Acc.		3	2		4	1	1	6				
	Victime majeure													
	<b>Sous-total</b>		<b>4</b>	<b>5</b>	<b>1</b>	<b>4</b>	<b>2</b>	<b>3</b>	<b>6</b>					
Attentat à la pudeur sans violence / menace	Victime < 16a	Acc.	2	1	2	2	4	6	4	2				
	Victime 16a - 18a	Acc.	1			1	1	1						
		Acc.					1	1	3	4	1			
	Victime âge inconnu													
	<b>Sous-total</b>	<b>3</b>	<b>1</b>	<b>2</b>	<b>3</b>	<b>6</b>	<b>8</b>	<b>7</b>	<b>6</b>	<b>1</b>				
Attentat à la pudeur non spécifié		Acc.			1		3	1						
		<b>Sous-total</b>			<b>1</b>		<b>3</b>	<b>1</b>						
Atteinte intégrité sexuelle sans mort (nvCPS)	Victime < 16a	Acc.									4	3	2	3
		Tent.										1		
	Victime 16a - 18a	Acc.										1	2	1
	Victime majeure	Acc.										3	4	2
	<b>Sous-total</b>										<b>4</b>	<b>8</b>	<b>8</b>	<b>6</b>
Pornographie infantile	Détention	Acc.							1					
	Distribution	Acc.		2	2	2	3	2	5	2				
		Acc.								1				
	Non spécifié													
	<b>Sous-total</b>		<b>2</b>	<b>2</b>	<b>2</b>	<b>3</b>	<b>2</b>	<b>7</b>	<b>2</b>					
Incitation à la débauche	Victime mineure	Acc.	2											
	Victime majeure	Acc.							1					
		Acc.												
	Non spécifié		3											
	<b>Sous-total</b>	<b>5</b>						<b>1</b>						



**Infr. contre les mœurs**

			2000	2015	2016	2017	2018	2019	2020	2021	2022	2023	2024	2025
Exploitation de la débauche d'autrui	Victime mineure	Acc.		1										
	Victime majeure	Acc.		1			2		2					
		Sous-total		2			2		2					
Outrage public aux bonnes mœurs	Actions (exhibitionnisme, etc.)	Acc.	1	1	1	7	4	1	3	1				
	Ecrits, images, objets	Acc.	3				3		1					
	Exhibitionnisme (nvCPS)	Acc.										3	1	1
	Contenu pornographique extrême ou violent (nvCPS)	Acc.												2
	Non spécifié	Acc.			1									
	Sous-total		4	1	2	1	7	7	1	4	1	3	1	3
Voyeurisme	Observation/enregistrement de nudité ou intimité	Acc.				1		1						
	Diffusion enregistrement nudité ou intimité	Acc.			4		4	1	3	1				
		Tent.							1					
	Sous-total				4	1	4	2	4	1				
Voyeurisme direct (nvCPS)	Victime 16a - 18a	Acc.										1		
	Victime majeure	Acc.											1	
		Sous-total										1	1	
Voyeurisme via moyen technique ou autre (nvCPS)	Victime majeure	Acc.										1		
		Sous-total										1		
Diffusion de contenu à caractère sexuel (nvCPS)	Victime < 16a	Acc.								1			2	
	Victime majeure	Acc.												1
		Sous-total									1		2	1
Diffusion contenu sex. but méchant/lucrat. (nvCPS)	Victime < 16a	Acc.										3	3	
	Victime majeure	Acc.										1	1	2
		Sous-total										4	4	2
Grooming (contact par ICT avec mineur < 16 ans)		Acc.			1									
		Sous-total			1									
Grooming online - avec ICT (nvCPS)	Victime < 16a	Acc.								1			1	
		Sous-total								1			1	
Exploitation sexuelle mineurs-prostitution (nvCPS)	Incitation à la débauche/prostit. (nvCPS)	Acc.								1				
	Exploitation de la débauche/prostit. (nvCPS)	Acc.										2		
		Sous-total									1	2		
Images d'abus sexuels de mineurs (nvCPS)	Production/diffusion images abus sexuels (nvCPS)	Acc.											2	2
	Détention/acquisition images abus sexuels (nvCPS)	Acc.											1	2
		Sous-total											3	4
Abus de la prostitution - personne majeure (nvCPS)		Acc.										2	1	
		Sous-total										2	1	
		Total	13	12	19	21	27	36	27	31	16	29	41	18



**Infr. contre autres valeurs morales et sentiments**

			2000	2015	2016	2017	2018	2019	2020	2021	2022	2023	2024	2025
Harcèlement	Harcèlement par téléphone (OLD)	Acc.	3											
		Acc.	1	36	38	65	42	68	68	61	49	61	58	40
	Sous-total	4	36	38	65	42	68	68	61	49	61	58	40	
Violation du secret professionnel		Acc.					1				1			
		Sous-total					1				1			
Atteinte à l'honneur	Calomnie et diffamation	Acc.	2	5	4	4	7	12	7	4	3	6	6	4
	Déclaration calomnieuse	Acc.	2	1	1			1						
	Imputation calomnieuse	Acc.						1						
	Divulgence méchante	Acc.	1					1		1				
	Injures (Délit)	Acc.	4	11	9	6	9	12	13	8	2	2	3	1
	Non spécifié	Tent.	1	2	1					1				
	Sous-total	10	19	15	10	16	27	21	13	5	8	9	5	
Vie privée	Violation de domicile par un particulier	Acc.	4	4	5	5	3	1	3		2	3	2	1
		Tent.												1
	Violation du secret des lettres	Acc.			1						1	1	1	
	Sous-total	4	4	6	5	3	1	3		3	4	4	1	
Tapage nocturne		Acc.	1	11	15	21	7	7	14	8	15	17	26	3
		Sous-total	1	11	15	21	7	7	14	8	15	17	26	3
Abus faiblesses de personnes		Acc.		1	1	1	2							
		Sous-total		1	1	1	2							
Vie privée mœurs: publication identité victime		Acc.									2			
		Sous-total									2			
Cyberlokkking (leurre de mineur par ICT)		Acc.					1							
		Sous-total					1							
Attirer ou utiliser mineur ou personne vulnérable		Acc.									1			
		Sous-total									1			
Occupation bien d'autrui (squatter)	Pénétrer / occuper / séjourner (bien non habité)	Acc.								1		1	1	1
		Sous-total								1		1	1	1
		Total	19	71	75	102	72	103	106	83	76	91	98	50



Infr. relative au statut juridique de l'enfant

			2000	2015	2016	2017	2018	2019	2020	2021	2022	2023	2024	2025	
Non-représentation d'enfants	Par les parents	Acc.	1	10	11	3	3	1	4	1	8	7	9	1	
		Tent.												1	
	Par une personne qui en a la charge	Acc.				1									
		Sous-total		1	10	11	3	4	1	4	1	8	7	10	1
Non spécifié	Acc.					2	1	4	4	1	1				
	Sous-total					2	1	4	4	1	1				
Total			1	10	11	3	6	2	8	5	9	8	10	1	



Vol et extorsion

			2000	2015	2016	2017	2018	2019	2020	2021	2022	2023	2024	2025	
Vol avec circ. aggr.	Avec violence	Acc.	21	48	54	43	38	24	16	23	23	28	13	3	
		Tent.	4	4	9	5	7	5	4	4	4	3	1	4	
	Sans violence	Acc.	332	286	278	192	205	275	182	207	207	131	164	186	78
		Tent.	178	144	121	131	109	130	131	131	135	109	101	117	52
Sous-total			535	482	462	371	359	434	333	369	266	294	320	133	
Vol sans circ. aggr.	Avec violence	Acc.	49	29	16	17	25	18	13	19	12	9	11	1	
		Tent.		5	5	3	1	1	1	2	2				
	Sans violence, Vol à la tire	Acc.	10	33	28	44	53	39	30	34	34	34	31	33	14
		Tent.									1				
	Sans violence, Vol d'usage	Acc.		1	3		1	1		1	1			1	
		Acc.	3	6	7	6	5	5	4	2	7	3	3	1	
Sans violence	Acc.	241	200	181	196	170	166	167	166	166	187	166	141	86	
	Tent.	9	8	4	5	4	6	6	7	7	6	16	10	2	
Sous-total			312	282	244	271	259	236	221	232	249	225	197	103	
Vol non spécifié		Acc.	47		4			2			1		1		
		Tent.	28												
Sous-total			75		4			2			1		1		
Extorsion		Acc.	3	4	8	6	10	1	7	5	7	6	9	4	
		Tent.	3	4	2	2	4	3	2	6	6	6	9	4	
Sous-total			6	8	10	8	14	4	9	11	13	15	13	4	
Maraudage		Acc.	1												
		Sous-total	1												
Total			929	772	720	650	632	676	563	612	529	534	531	240	



**Fraude**

			2000	2015	2016	2017	2018	2019	2020	2021	2022	2023	2024	2025
Blanchiment d'argent	Acc.			1	1	1	2	3	6	10	11	12	22	5
	Tent.												2	
	Sous-total			1	1	1	2	3	6	10	11	12	24	5
Recel	Recel simple	Acc.	4	8	3	5	15	7	6	6	1	5	4	
	Recel qualifié	Acc.	4	1	3	8				1	2	1		
	Non spécifié	Acc.			1	1								
	Sous-total		8	9	7	13	16	7	6	7	3	6	4	
Grivèlerie	Carburant / lubrifiant	Acc.	1											
	Boissons et aliments	Acc.							1					
	Voiture de location	Acc.	1	1						1			1	
	Logements	Acc.			1								1	
	Sous-total		2	1		1			1	1			2	
Détournement et destruction frauduleuse	Cel frauduleux	Acc.	18	4	2	9	4	4	3	2	6	8	2	2
	D'argent, de papiers, etc.	Acc.	1	2								1		
	D'objets saisis	Acc.	2	1							1			
	Non spécifié	Acc.	9		2	1								
	Sous-total		30	7	4	9	5	4	3	2	7	9	2	2
Esroquerie	Fraude par internet	Acc.		5	7	10	38	46	81	96	90	105	108	42
		Tent.		3	1	3	7	9	6	8	15	6	9	3
	Esroquerie sans internet	Acc.		13	7	25	27	24	15	16	21	23	19	16
		Tent.		1	3	2	2	6	8	5	5	3	5	2
	Non spécifié	Acc.	9											
		Tent.	2											
Sous-total		11	22	18	40	74	85	110	125	131	137	141	63	
Tromperie	Marchandises vendues / travail fourni	Acc.				1								
	Sous-total					1								
Abus de confiance et infr. apparentées	Abus de confiance	Acc.	17	19	15	9	24	15	17	15	16	10	11	2
		Tent.	1											
	Abus des faiblesses	Acc.		1	2	5	6	1	2	1	4	3	2	3
Sous-total		18	20	17	14	30	16	19	16	20	13	13	5	
Abus de biens sociaux	Par des sociétés	Acc.									1			
	Autres	Acc.		3	1		1	1					1	
	Sous-total			3	1		1	1			1		1	
Infr. liées à l'insolvabilité	Par le débiteur	Acc.		1	1			2	1		1			
	Non spécifié	Acc.					3	3	2					
	Sous-total			1	1		3	5	3		1			
Insolvabilité frauduleuse	Acc.				1									
	Sous-total				1									

FPF/DGR/DR/BIPOL - Statistiques policières de criminalité (date de clôture: 31/10/2025)  
 Les données pour les années 2001 jusqu'à 2014 ne sont plus publiées mais restent disponibles sur demande auprès du service BIPOL.  
 Les données pour 2025 ne concernent que le 1er semestre.



**Fraude**

		2000	2015	2016	2017	2018	2019	2020	2021	2022	2023	2024	2025
<b>Chèques sans provision</b>	<b>Acc.</b>	6											
	<b>Sous-total</b>	6											
<b>Compartiments cachés moyens de transport</b>	<b>Acc.</b>											1	
	<b>Sous-total</b>											1	
	<b>Total</b>	75	64	49	79	132	121	148	161	174	177	188	75



Dégradation de la propriété

			2000	2015	2016	2017	2018	2019	2020	2021	2022	2023	2024	2025
Incendie volontaire	Dans lieu habité (de jour)	Acc.								1		2	2	
	Dans lieu habité (de nuit)	Acc.	1	1	1									
	Dans un autre lieu (de jour)	Acc.		1	4	7	3	2			3	1	3	
		Tent.											1	
	Dans un autre lieu (de nuit)	Acc.		2	3	3	3	5	1	2	9	4	3	3
		Tent.							1			1		
	Dans un autre lieu (moment indéterminé)	Acc.				1			1					
	Acc.					1								
		Sous-total	1	4	8	11	7	7	3	3	12	8	9	3
Incendie involontaire		Acc.	7	5	11	9	3	6	5	2	8	8	8	5
		Sous-total	7	5	11	9	3	6	5	2	8	8	8	5
Destruction, dénaturaton, dégradation	Avec circ. aggr.	Acc.		1	1	1					1	1		
		Acc.	8											
	Non spécifié	Tent.	8											
		Sous-total	16	1	1	1					1	1		
Vandalisme	Sur véhicules	Acc.	82	104	94	90	97	74	88	74	118	89	93	33
		Tent.	2											
	Sur autres biens mobiliers	Acc.	15	4	1	8	10	9	11	9	12	9	8	8
	Graffitis	Acc.		8	6		5	4	4	2	1	35	4	3
	Autres détériorations sur biens immobiliers	Acc.	26	61	31	36	41	41	42	34	41	34	41	16
Dégradation de clôture	Acc.	36		8	19	15	16	10	4	4	4	7	6	1
		Sous-total	161	177	140	153	168	144	155	123	176	174	152	61
		Total	185	187	160	174	178	157	163	128	197	191	169	69



Infr. contre la Sécurité de l'Etat

			2000	2015	2016	2017	2018	2019	2020	2021	2022	2023	2024	2025
Terrorisme	Groupe terroriste	Acc.			1		1		1	1	1			
	Diffuser un message qui incite au terrorisme	Acc.										1		
Sous-total					1		1		1	1	1	1		
Total					1		1		1	1	1	1		



Infr. contre la sécurité publique

			2000	2015	2016	2017	2018	2019	2020	2021	2022	2023	2024	2025
Organisation criminelle	Acc.						2	2	3			1		
	Sous-total					2	2	3			1			
Association de malfaiteurs	Acc.	1		2	3			1	8		3	2	3	2
	Sous-total	1		2	3			1	8		3	2	3	2
Evasion de prisonniers	Evasion simple	Acc.		1	1									1
	Non-entrée de congé	Acc.		1										
	Non-respect surveillance électronique	Acc.		9	6	8	8	3	1	4	4	4	2	2
	Sous-total			11	7	8	8	3	1	4	4	4	2	3
Menaces	Menace d'attentat	Acc.							2	1	2			
	Verbales	Acc.	66	35	33	31	46	31	37	32	33	35	30	14
	Ecrites	Acc.	8	7	10	10	11	14	13	6	11	4	17	4
	Par gestes, emblèmes	Acc.	21	19	20	19	21	21	16	21	13	16	12	9
	Alerte à la bombe	Acc.			1				1					1
	Non spécifié	Acc. Tent.	4 11	2 2	1 1	1 1	1 1	2 2	2 2	1 1	1 1			1 1
	Sous-total	110	63	65	61	79	69	70	61	60	55	61	27	
	Total	111	74	74	72	89	75	82	65	67	62	66	32	



Infr. contre l'autorité publique

		2000	2015	2016	2017	2018	2019	2020	2021	2022	2023	2024	2025
<b>Violence c/ personnes investies autorité publique</b>	<b>Acc.</b>					1							
	<b>Sous-total</b>					1							
<b>Rébellion</b>	<b>Rébellion armée</b>	<b>Acc.</b>	1						1				1
	<b>Rébellion non armée</b>	<b>Acc.</b>	6	4	9	11	8	6	9	5	3	6	4
	<b>Non spécifié</b>	<b>Acc.</b>				1		1					
	<b>Sous-total</b>	<b>7</b>	<b>5</b>	<b>11</b>	<b>13</b>	<b>10</b>	<b>7</b>	<b>9</b>	<b>6</b>	<b>3</b>	<b>6</b>	<b>4</b>	<b>3</b>
<b>Outrages</b>	<b>Acc.</b>	<b>8</b>	<b>2</b>	<b>3</b>	<b>3</b>	<b>3</b>	<b>1</b>	<b>1</b>	<b>3</b>	<b>1</b>	<b>2</b>	<b>1</b>	
	<b>Sous-total</b>	<b>8</b>	<b>2</b>	<b>3</b>	<b>3</b>	<b>3</b>	<b>1</b>	<b>1</b>	<b>3</b>	<b>1</b>	<b>2</b>	<b>1</b>	
<b>Autres infractions</b>	<b>Bris de scellés</b>	<b>Acc.</b>			1					1	1		
	<b>Sous-total</b>				1					1	1		
	<b>Total</b>	<b>15</b>	<b>7</b>	<b>14</b>	<b>17</b>	<b>14</b>	<b>8</b>	<b>10</b>	<b>9</b>	<b>5</b>	<b>9</b>	<b>5</b>	<b>3</b>



Infr. contre la foi publique

			2000	2015	2016	2017	2018	2019	2020	2021	2022	2023	2024	2025
Faux en écritures	Faux en écritures	Acc.	16	9	13	21	15	5	10	7	10	15	16	4
		Tent.	1											
	Usage de faux en écrit. et écrit. falsifiées	Acc.	20	11	7	15	11	7	6	7	3	13	18	5
		Sous-total	37	20	20	36	26	12	16	14	13	28	34	9
Usurpation	Immixtion dans fonctions publiques	Acc.				1		1			1	1		
	De fonctions	Acc.						1		1	3			1
	De grades	Acc.									1			
	De nom	Acc.	3	12	5	8	9	5	5	7	7	8	8	6
		Tent.												1
	Non spécifié	Acc.									2		1	
	Sous-total	3	12	5	9	9	7	5	8	14	9	10	7	
Contrefaçon / falsification	Contrefaçon	Acc.		2	2	2	1		4	3		4	2	2
	Falsification	Acc.		1	2	2	3		1	1	1	1	2	1
	Non spécifié	Acc.	1											
	Sous-total	1	3	4	4	4			5	4	1	5	4	3
Fausses monnaies	Emission	Acc.	3	2	1	4				1				
	Autres	Acc.	1	2	2	2		1	2					
		Sous-total	4	4	3	6		1	2	1				
Faux en justice	Fausse déclarations	Acc.		1		4	4	1	1	2	1		1	
		Sous-total		1		4	4	1	1	2	1		1	
		Total	45	40	32	59	43	21	29	29	29	42	49	19



**Ganshoren**

**Infraction Code pénal**

**Infr. contre la famille**

		2000	2015	2016	2017	2018	2019	2020	2021	2022	2023	2024	2025
Abandon de famille	Acc.	3				1		1	1				
	Sous-total	3				1		1	1				
Refus du droit aux relations personnelles	Acc.	19	12	25	8	3	3	7	6	7	5	5	1
	Sous-total	19	12	25	8	3	3	7	6	7	5	5	1
Non-acquittement pension alimentaire	Acc.	17	1	4	3	1	2	1	1	3			
	Sous-total	17	1	4	3	1	2	1	1	3			
	Total	39	13	29	11	5	5	9	8	10	5	5	1

**Criminalité informatique**

		2000	2015	2016	2017	2018	2019	2020	2021	2022	2023	2024	2025
Hacking	Acc.		6	2	1	3	5	6	5	10	6	6	6
	Tent.								2				
	Sous-total		6	2	1	3	5	6	7	10	6	6	6
Faux en informatique	Acc.		7	2	1	1				2	5	5	6
	Sous-total		7	2	1	1				2	5	5	6
Fraude informatique	Acc.		37	40	49	43	57	62	48	76	73	96	46
	Tent.		6	1	3		2	2			1	1	
	Sous-total		43	41	52	43	59	64	48	76	74	97	46
Sabotage	Acc.		2	1	2	1		1	3	1	1	1	
	Sous-total		2	1	2	1		1	3	1	1	1	
	Total		58	46	56	48	64	71	58	89	86	109	58



Exercice illégal de l'autorité publique

		2000	2015	2016	2017	2018	2019	2020	2021	2022	2023	2024	2025
Corruption publique	Acc.									1		1	
	Sous-total									1		1	
Détention par fonctionnaire public	Acc.	1	2				1						
	Sous-total	1	2				1						
Actes arbitraires	Acc.		2					1			1	1	
	Sous-total		2					1			1	1	
Abus de l'autorité	Acc.	1											
	Sous-total	1											
	Total	2	4				1	1		1	1	2	

Marchand de sommeil

		2000	2015	2016	2017	2018	2019	2020	2021	2022	2023	2024	2025
Sans circ. aggr.	Acc.				1		1						
	Sous-total				1		1						
Avec circ. aggr.	Acc.			1	1		1				1		
	Sous-total			1	1		1				1		
	Total			1	2		2				1		

Provocation crime ou délits

		2000	2015	2016	2017	2018	2019	2020	2021	2022	2023	2024	2025
Provocation délits	Acc.												1
	Sous-total												1
	Total												1

Autres infractions Code pénal

		2000	2015	2016	2017	2018	2019	2020	2021	2022	2023	2024	2025
	Acc.											1	
	Sous-total											1	
	Total											1	



**Contravention Code pénal**

		2000	2015	2016	2017	2018	2019	2020	2021	2022	2023	2024	2025
<b>Injures (Contravention)</b>	<b>Acc.</b>	13											
	<b>Sous-total</b>	13											
<b>Dissimulation visage dans lieu public</b>	<b>Acc.</b>												2
	<b>Sous-total</b>												2
	<b>Total</b>	13											2

# ***STATISTIQUES POLICIERES DE CRIMINALITE***

---

***LIEU DE PERPETRATION: COMMUNE***

**Ganshoren**

***ANNEXE II: DETAIL PAR CATEGORIE DE DELIT  
LOIS SPECIALES***



Ganshoren

Infraction Lois spéciales

Drogues

			2000	2015	2016	2017	2018	2019	2020	2021	2022	2023	2024	2025
Détention		Acc.	4	44	80	120	120	117	90	80	72	40	41	24
		Tent.	2		1									
		Sous-total	6	44	81	120	120	117	90	80	72	40	41	24
Usage	Usage en groupe	Acc.	3											
	Usage individuel	Acc.	7											
	Faciliter l'usage	Acc.							1					
	Désordre, scandale ou danger dans un espace public	Acc.				1				1	1	1	1	
		Sous-total	10			1			1	1	1	1	1	
Importation et exportation		Acc.		1	1	1	2	7	2					
		Sous-total		1	1	1	2	7	2					
Fabrication		Acc.					1	3	4				1	2
		Sous-total					1	3	4				1	2
Commerce		Acc.	3	3	12	8	9	9	9	8	11	12	11	3
		Sous-total	3	3	12	8	9	9	9	8	11	12	11	3
Autres		Acc.	1	2		1	6	5	1	8	5	6	2	1
		Sous-total	1	2		1	6	5	1	8	5	6	2	1
		Total	20	50	94	131	138	141	107	97	89	59	56	30



Législation sur les étrangers

			2000	2015	2016	2017	2018	2019	2020	2021	2022	2023	2024	2025
Transmigration illégale	Mariages simulés/blancs sans récompense/contrainte	Acc.		1		1	3	2	2	2	3	1	1	
		Tent.		8	13	3	2							
	Cohab. légale de complais. sans récompense/contr.	Acc.										1		
	Accès au territoire	Acc.		2	1	4	5	7	5	8	1	2	7	1
	Séjour	Acc.	4	37	36	16	25	32	39	32	18	22	28	10
	Éloignement	Acc.			1									
	Inscription au registre des étrangers	Acc.		22	8	45	85	78	99	51	73	67	70	20
		Sous-total	4	70	59	69	120	119	145	93	95	93	106	31
Trafic d'êtres humains		Acc.					1							
		Sous-total					1							
Traite d'êtres humains		Acc.	1											
		Sous-total	1											
Aide au séjour illégal		Acc.					1							
		Sous-total					1							
Non spécifié		Tent.	1											
		Sous-total	1											
Autres		Acc.	1											
		Sous-total	1											
		Total	7	70	59	69	122	119	145	93	95	93	106	31

Environnement

			2000	2015	2016	2017	2018	2019	2020	2021	2022	2023	2024	2025
Déchets	Déchets par professionnel	Acc.								1			1	
	Déchets par particulier	Acc.		1		1	1	2	1	1			4	2
		Sous-total		1		1	1	2	1	2			5	2
Feux d'artifice		Acc.								2		2	2	
		Sous-total								2		2	2	
Autres que déchets	Urbanisme	Acc.			1	4		1	1					
	Permis d'environnement	Acc.									1			
		Sous-total			1	4		1	1		1			
Biodiversité / Faune et flore	Bien-être animal	Acc.	2	4		1	2		4	1	4	1	1	1
		Sous-total	2	4		1	2		4	1	4	1	1	1
		Total	2	5	1	6	3	3	6	5	5	3	8	3



**Armes et explosifs**

			2000	2015	2016	2017	2018	2019	2020	2021	2022	2023	2024	2025
Détention illégale	Arme à feu	Acc.		5	6	3	8	1	6	5	1	7	7	2
	Arme blanche ou non à feu	Acc.		3	4	8	8	6	4	7	4	9	7	5
	Munition	Acc.		4	2			1		1	2	2	1	1
	Non spécifié	Acc.	2							1				
		<b>Sous-total</b>	<b>2</b>	<b>12</b>	<b>12</b>	<b>11</b>	<b>16</b>	<b>8</b>	<b>10</b>	<b>14</b>	<b>7</b>	<b>18</b>	<b>15</b>	<b>8</b>
Port / transport illégal	Arme à feu	Acc.		1		2	1	1		2		1		1
	Arme blanche ou non à feu	Acc.		5	6	6	7	5		2	7	9	3	3
	Munition	Acc.				1				1				
	Non spécifié	Acc.	4											
		<b>Sous-total</b>	<b>4</b>	<b>6</b>	<b>6</b>	<b>9</b>	<b>8</b>	<b>6</b>		<b>5</b>	<b>7</b>	<b>10</b>	<b>3</b>	<b>4</b>
Commerce illégal	Arme à feu	Acc.										1		
	Arme blanche ou non à feu	Acc.					1							1
		<b>Sous-total</b>					<b>1</b>					<b>1</b>		<b>1</b>
Explosifs		Acc.						1		1				
		<b>Sous-total</b>						<b>1</b>		<b>1</b>				
Autre	Stockage	Acc.											1	
		<b>Sous-total</b>											<b>1</b>	
		<b>Total</b>	<b>6</b>	<b>18</b>	<b>18</b>	<b>20</b>	<b>25</b>	<b>15</b>	<b>10</b>	<b>20</b>	<b>14</b>	<b>29</b>	<b>19</b>	<b>13</b>



Protection de la personne

			2000	2015	2016	2017	2018	2019	2020	2021	2022	2023	2024	2025
<b>Discrimination</b>	Incitation à la discrimination	Acc.											1	2
	Racisme et xénophobie	Acc.	1	2	1	3	5	3	4	2	1	2		
	Fondée sur son orientation sexuelle (homophobie)	Acc.			1	1				1		1		
	Fondée sur le sexe (sexisme)	Acc.						1				1		
	Fondée sur le handicap	Acc.								1				
	Fondée sur conviction religieuse ou philosophique	Acc.								1				
	Autre discrimination	Acc.					1					1	2	
	<b>Sous-total</b>		1	2	2	4	6	4	4	5	1	5	3	2
<b>Protection de la vie privée</b>		Acc.	10	1	1	1		3		1				
		Tent.	2											
		<b>Sous-total</b>	12	1	1	1		3		1				
<b>Caméras de surveillance</b>		Acc.					1			1				
		<b>Sous-total</b>					1			1				
<b>Droit à l'image</b>		Acc.			1	1	4	3	1	2			4	
		<b>Sous-total</b>			1	1	4	3	1	2			4	
<b>Non spécifié</b>		Acc.				1								
		<b>Sous-total</b>				1								
<b>Autres</b>		Acc.	3	2										
		<b>Sous-total</b>	3	2										
	<b>Total</b>		16	5	4	5	9	11	7	8	3	5	7	2



**Ganshoren**

**Infraction Lois spéciales**

**Hormones et dopage**

		2000	2015	2016	2017	2018	2019	2020	2021	2022	2023	2024	2025
<b>Détention</b>	Acc.				1		1						
	Sous-total:				1		1						
	Total:				1		1						

**Protection de la jeunesse**

		2000	2015	2016	2017	2018	2019	2020	2021	2022	2023	2024	2025
<b>Législation sur l'obligation scolaire</b>	Acc.	12	1	2			1	1	1	1	1		
	Sous-total:	12	1	2			1	1	1	1	1		
<b>Législation sur la protection de la jeunesse</b>	Acc.		25	16	21	23	19	18	28	18	17	28	26
	Tent.			1									
	Sous-total:		25	17	21	23	19	18	28	18	17	28	26
<b>Non spécifié</b>	Acc.				3	5	5	4	3	3	1	1	
	Sous-total:				3	5	5	4	3	3	1	1	
	Total:	12	26	19	24	28	25	23	32	22	19	29	26



Code pénal social

		2000	2015	2016	2017	2018	2019	2020	2021	2022	2023	2024	2025
<b>Harcèlement au travail</b>	Acc.		1		2	1	1		1	5	1	1	1
	Sous-total:		1		2	1	1		1	5	1	1	1
<b>Violence au travail</b>	Acc.											1	
	Sous-total:											1	
<b>Mise en danger du travailleur</b>	Acc.							1					
	Sous-total:							1					
<b>Rémunération et autres avantages patrimoniaux</b>	Acc.							1					
	Sous-total:							1					
<b>Travail illégal</b>	Acc.		1			1	2	1	3		2	2	1
	Sous-total:		1			1	2	1	3		2	2	1
<b>Fraude sociale aux cotisations (travail au noir)</b>	Acc.		1	3	1	5	4	4	1	3	3	4	1
	Sous-total:		1	3	1	5	4	4	1	3	3	4	1
<b>Sécurité sociale</b>	Acc.						1						
	Sous-total:						1						
<b>Infr. contre foi publique en droit pénal social</b>	Acc.		7	2					2	2			
	Sous-total:		7	2					2	2			
<b>Escroquerie en droit pénal social</b>	Acc.									1	2		
	Sous-total:									1	2		
<b>Autres</b>	Acc.			1	1	4	11	3	2	6	4	1	2
	Sous-total:			1	1	4	11	3	2	6	4	1	2
	Total:		10	6	4	11	19	10	9	17	12	9	5



**Ivresse et alcool**

		2000	2015	2016	2017	2018	2019	2020	2021	2022	2023	2024	2025
<b>Ivresse publique</b>	Acc.	25	29	31	42	52	49	45	33	45	41	45	22
	Sous-total:	25	29	31	42	52	49	45	33	45	41	45	22
<b>Non spécifié</b>	Acc.					1							
	Sous-total:					1							
	Total:	25	29	31	42	53	49	45	33	45	41	45	22

**Législation sur les élections**

		2000	2015	2016	2017	2018	2019	2020	2021	2022	2023	2024	2025
	Acc.											1	
	Sous-total:											1	
	Total:											1	

**Registre de population**

		2000	2015	2016	2017	2018	2019	2020	2021	2022	2023	2024	2025
	Acc.	142	100	151	223	93	98	75	53	44	37	34	15
	Sous-total:	142	100	151	223	93	98	75	53	44	37	34	15
	Total:	142	100	151	223	93	98	75	53	44	37	34	15

**Carte d'identité**

		2000	2015	2016	2017	2018	2019	2020	2021	2022	2023	2024	2025
<b>Pas en possession</b>	Acc.		4				2	9	4	3			3
	Sous-total:		4				2	9	4	3			3
<b>Refus de présentation</b>	Acc.									1			
	Sous-total:									1			
<b>Non spécifié</b>	Acc.		2	1		1	1						
	Sous-total:		2	1		1	1						
<b>Autres</b>	Acc.		1										
	Sous-total:		1										
	Total:		7	1		1	3	9	4	4			3



Santé publique

		2000	2015	2016	2017	2018	2019	2020	2021	2022	2023	2024	2025
<b>Politique de la santé</b>	Acc.			2									
	Sous-total:			2									
<b>Interdiction de fumer</b>	Acc.		1	2			1		2				
	Sous-total:		1	2			1		2				
<b>Législation médicaments</b>	Acc.										1		
	Sous-total:										1		
<b>Denrées alimentaires</b>	Acc.				1	1				1			
	Sous-total:				1	1				1			
<b>Refus ou négligence respect mesures</b>	Acc.							693	323				
	Sous-total:							693	323				
<b>Produits du tabac</b>	Acc.										2		
	Sous-total:										2		
<b>Autres</b>	Acc.							17					
	Sous-total:							17					
	<b>Total:</b>		<b>1</b>	<b>4</b>	<b>1</b>	<b>1</b>	<b>1</b>	<b>710</b>	<b>325</b>	<b>1</b>	<b>3</b>		



Travail

		2000	2015	2016	2017	2018	2019	2020	2021	2022	2023	2024	2025
<b>Commerce ambulant</b>	Acc.		1					1					
	Sous-total:		1					1					
<b>Protection professions libérales et intellec.</b>	Acc.										1		
	Sous-total:										1		
<b>Infractions mesure interdiction professionnelle</b>	Acc.									1			
	Sous-total:									1			
<b>Fraude sociale aux cotisations (travail au noir)</b>	Acc.	1			1	2		1					1
	Sous-total:	1			1	2		1					1
<b>Accès à l'exercice d'une profession</b>	Acc.			1									
	Sous-total:			1									
<b>Travailleurs étrangers</b>	Acc.											1	
	Sous-total:											1	
<b>Repos hebdomadaire obligatoire</b>	Acc.											1	1
	Sous-total:											1	1
<b>Non spécifié</b>	Acc.								1				
	Sous-total:								1				
<b>Autres</b>	Acc.	3											
	Sous-total:	3											
	<b>Total:</b>	<b>4</b>	<b>1</b>	<b>1</b>	<b>1</b>	<b>2</b>		<b>2</b>	<b>1</b>	<b>1</b>	<b>1</b>	<b>2</b>	<b>2</b>



Protection des revenus publics

		2000	2015	2016	2017	2018	2019	2020	2021	2022	2023	2024	2025
<b>Douane et accises</b>	Acc.			1					1				
	Sous-total:			1					1				
<b>Fraude sociale aux allocations</b>	Acc.										1		
	Sous-total:										1		
<b>Fraude TVA</b>	Acc.								1			1	
	Sous-total:								1			1	
<b>Fraude fiscale - impôts sur le revenu</b>	Acc.	1						1					
	Sous-total:	1						1					
<b>Fraude autres revenus publics</b>	Acc.				3							1	
	Sous-total:				3							1	
<b>Non spécifié</b>	Acc.				2		1						
	Sous-total:				2		1						
	Total:	1		1	5		1	1	2		1	2	

Législation économique

		2000	2015	2016	2017	2018	2019	2020	2021	2022	2023	2024	2025
<b>Sociétés</b>	Acc.			15	12		1		1	1	1		
	Sous-total:			15	12		1		1	1	1		
<b>Contrefaçon de droits de propriété intellectuelle</b>	Acc.				1	1							
	Sous-total:				1	1							
<b>Autres</b>	Acc.				1			1					
	Sous-total:				1			1					
	Total:			15	14	1	1	1	1	1	1		

Pratiques commerciales

		2000	2015	2016	2017	2018	2019	2020	2021	2022	2023	2024	2025
<b>Registre de commerce</b>	Acc.			1									
	Sous-total:			1									
	Total:			1									



**Code pénal militaire et milice**

		2000	2015	2016	2017	2018	2019	2020	2021	2022	2023	2024	2025
<b>Code pénal militaire</b>	<b>Acc.</b>											1	
	<b>Sous-total:</b>											1	
	<b>Total:</b>											1	

**Autres lois spéciales**

		2000	2015	2016	2017	2018	2019	2020	2021	2022	2023	2024	2025
<b>Transport</b>	<b>Acc.</b>	1								1			
	<b>Sous-total:</b>	1								1			
<b>Loteries et jeux de hasard</b>	<b>Acc.</b>				1								1
	<b>Sous-total:</b>				1								1
<b>Energie</b>	<b>Acc.</b>			1									
	<b>Sous-total:</b>			1									
<b>Infractions Loi police chemins de fer</b>	<b>Acc.</b>					1		2				1	
	<b>Sous-total:</b>					1		2				1	
<b>Moyens de communications électroniques</b>	<b>Acc.</b>												3
	<b>Sous-total:</b>												3
<b>Autres</b>	<b>Acc.</b>	2						1					
	<b>Sous-total:</b>	2						1					
	<b>Total:</b>	3		1	1	1		3		1	1		4

# ***STATISTIQUES POLICIERES DE CRIMINALITE***

---

***LIEU DE PERPETRATION: COMMUNE***

**Ganshoren**

***ANNEXE III: DETAIL  
FIGURES CRIMINELLES / PHENOMENES***



Ganshoren

FC Vol moyen de transport

		2000	2015	2016	2017	2018	2019	2020	2021	2022	2023	2024	2025
Vol de voiture	Acc.	82	30	28	23	24	28	12	25	13	17	17	9
	Tent.	22	3	4	5	3	1	1		1	1	1	
	<b>Total</b>	<b>104</b>	<b>33</b>	<b>32</b>	<b>28</b>	<b>27</b>	<b>29</b>	<b>13</b>	<b>25</b>	<b>14</b>	<b>18</b>	<b>18</b>	<b>9</b>
Vol de moto	Acc.	6	4	8	10	6	3	2	4	3	2	4	2
	Tent.					1							
	<b>Total</b>	<b>6</b>	<b>4</b>	<b>8</b>	<b>10</b>	<b>7</b>	<b>3</b>	<b>2</b>	<b>4</b>	<b>3</b>	<b>2</b>	<b>4</b>	<b>2</b>
Carjacking	Acc.	5	1		1	1			1			1	
	Tent.	1											
	<b>Total</b>	<b>6</b>	<b>1</b>		<b>1</b>	<b>1</b>			<b>1</b>			<b>1</b>	
Homejacking	Acc.		1	1	1								
	Tent.												
	<b>Total</b>		<b>1</b>	<b>1</b>	<b>1</b>								
Vol dans les garages	Acc.			6			1					1	2
	Tent.			2									
	<b>Total</b>			<b>8</b>			<b>1</b>					<b>1</b>	<b>2</b>
Vol de vélomoteur	Acc.	8	1	9	2	1	2	1	2	7	3	9	3
	Tent.	2	1									1	1
	<b>Total</b>	<b>10</b>	<b>2</b>	<b>9</b>	<b>2</b>	<b>1</b>	<b>2</b>	<b>1</b>	<b>2</b>	<b>7</b>	<b>3</b>	<b>10</b>	<b>4</b>
Vol de vélo	Acc.	7	33	34	27	33	43	34	30	28	23	27	7
	Tent.		2		1			1		1	1		
	<b>Total</b>	<b>7</b>	<b>35</b>	<b>34</b>	<b>28</b>	<b>33</b>	<b>43</b>	<b>35</b>	<b>30</b>	<b>29</b>	<b>24</b>	<b>27</b>	<b>7</b>



**FC Cambriolage**

		2000	2015	2016	2017	2018	2019	2020	2021	2022	2023	2024	2025
<b>Cambriolage dans habitation</b>	Acc.	82	122	112	72	92	85	42	63	56	55	63	28
	Tent.	45	80	51	51	56	66	46	33	44	50	44	20
	<b>Total</b>	<b>127</b>	<b>202</b>	<b>163</b>	<b>123</b>	<b>148</b>	<b>151</b>	<b>88</b>	<b>96</b>	<b>100</b>	<b>105</b>	<b>107</b>	<b>48</b>
<b>Cambriolage ds entreprise ou commerce</b>	Acc.	25	36	12	8	13	19	16	12	14	11	11	5
	Tent.	9	11	9	10	8	10	19	10	6	11	5	7
	<b>Total</b>	<b>34</b>	<b>47</b>	<b>21</b>	<b>18</b>	<b>21</b>	<b>29</b>	<b>35</b>	<b>22</b>	<b>20</b>	<b>22</b>	<b>16</b>	<b>12</b>
<b>Cambriolage ds service public ou bâtiment administ</b>	Acc.	12	4	8	3	7	4	4	2		3	1	1
	Tent.	8	1	10	6	4	7	6	5	3		2	1
	<b>Total</b>	<b>20</b>	<b>5</b>	<b>18</b>	<b>9</b>	<b>11</b>	<b>11</b>	<b>10</b>	<b>7</b>	<b>3</b>	<b>3</b>	<b>3</b>	<b>2</b>
<b>Cambriolage dans bâtiment (total)</b>	Acc.	119	161	132	83	112	108	62	77	70	69	75	34
	Tent.	62	91	70	67	68	83	71	48	53	61	51	28
	<b>Total</b>	<b>181</b>	<b>252</b>	<b>202</b>	<b>150</b>	<b>180</b>	<b>191</b>	<b>133</b>	<b>125</b>	<b>123</b>	<b>130</b>	<b>126</b>	<b>62</b>

**FC Vol autre**

		2000	2015	2016	2017	2018	2019	2020	2021	2022	2023	2024	2025
<b>Vol à main armée</b>	Acc.	26	11	12	7	9	2	6	9	9	7	5	1
	Tent.	3	1		1	2	4	3	2	1	3	1	
	<b>Total</b>	<b>29</b>	<b>12</b>	<b>12</b>	<b>8</b>	<b>11</b>	<b>6</b>	<b>9</b>	<b>11</b>	<b>10</b>	<b>10</b>	<b>6</b>	<b>1</b>
<b>Vol avec violence sans arme</b>	Acc.	50	71	66	60	65	41	32	37	32	35	27	6
	Tent.	4	10	16	8	8	4	4	9	10	7	7	
	<b>Total</b>	<b>54</b>	<b>81</b>	<b>82</b>	<b>68</b>	<b>73</b>	<b>45</b>	<b>36</b>	<b>46</b>	<b>42</b>	<b>42</b>	<b>34</b>	<b>6</b>
<b>Vol dans ou sur un véhicule</b>	Acc.	190	130	164	118	109	142	136	145	96	102	108	48
	Tent.	90	43	39	49	20	38	55	82	47	40	31	13
	<b>Total</b>	<b>280</b>	<b>173</b>	<b>203</b>	<b>167</b>	<b>129</b>	<b>180</b>	<b>191</b>	<b>227</b>	<b>143</b>	<b>142</b>	<b>139</b>	<b>61</b>
<b>Sacjacking dans une voiture</b>	Acc.		11	18	11	7	3	1	1	1			
	Tent.			5	1	2	1			1			
	<b>Total</b>		<b>11</b>	<b>23</b>	<b>12</b>	<b>9</b>	<b>4</b>	<b>1</b>	<b>1</b>	<b>2</b>			



FC Vol autre

		2000	2015	2016	2017	2018	2019	2020	2021	2022	2023	2024	2025
Vol d'armes et explosifs	Acc.	3		2		2	5	1	1	1		1	
	Total	3		2		2	5	1	1	1		1	
Steaming	Acc.		1										
	Total		1										
Arrachage de sac à main	Acc.	10	11	3	2	4	1	4	3	3	1		
	Tent.	1											
	Total	11	11	3	2	4	1	4	3	3	1		
Vol à l'arraché	Acc.	17	53	46	45	41	26	17	17	16	19	15	3
	Tent.	1	3	9	6	6	2	2	1	3	1		
	Total	18	56	55	51	47	28	19	18	19	20	15	3
Vol à la tire	Acc.	11	34	28	44	54	41	30	34	36	37	34	15
	Tent.								1				
	Total	11	34	28	44	54	41	30	35	36	37	34	15
Vol à l'étalage	Acc.	6	15	13	7	4	3	7	4	7	3	3	4
	Tent.			1		1							
	Total	6	15	14	7	5	3	7	4	7	3	3	4
Vol par ruse	Acc.	9	27	14	19	12	4	10	5	8	2	4	1
	Tent.	1	3	2	1		1	1	1	2	1	2	
	Total	10	30	16	20	12	5	11	6	10	3	6	1
Vol de métaux	Acc.					1			3	1	1	2	
	Total					1			3	1	1	2	
Vol sur les chantiers	Acc.	3	2	2	2	2	5	2	1	3	1	2	3
	Tent.											2	
	Total	3	2	2	2	2	5	2	1	3	1	4	3
Home-invasion	Acc.			1	1			1		1		1	
	Total			1	1			1		1		1	



**FC Vol autre**

		2000	2015	2016	2017	2018	2019	2020	2021	2022	2023	2024	2025
Vol d'animaux	Acc.	2			2				1	1			
	Total	2			2				1	1			
Vol de cargaison	Acc.				1		1			1			1
	Tent.										1		
	Total				1		1			1	1		1

**Criminalité ICT**

		2000	2015	2016	2017	2018	2019	2020	2021	2022	2023	2024	2025
Fraude de cartes de paiements	Acc.	2	19	26	30	16	23	22	8	15	16	30	7
	Tent.	1	4	1	1						1		
	Total	3	23	27	31	16	23	22	8	15	17	30	7
Phishing	Acc.		1					2				2	2
	Total		1					2				2	2
Ransomware	Acc.				2				1				
	Total				2				1				
Shouldersurfing	Acc.			2	2		3	1					
	Total			2	2		3	1					
Skimming	Acc.			1	1			1					
	Total			1	1			1					



FC Autre

		2000	2015	2016	2017	2018	2019	2020	2021	2022	2023	2024	2025
Violence contre les métiers d'intérêt général	Acc.		1	1	2	4	1	3	6	4	1	2	1
	Total		1	1	2	4	1	3	6	4	1	2	1
Viol collectif	Acc.								2		2	1	
	Total								2		2	1	
Graffiti	Acc.		8	5		5	4	4	2	1	36	4	3
	Total		8	5		5	4	4	2	1	36	4	3
Dégradation de voiture	Acc.	14	100	90	82	90	73	78	70	113	82	89	29
	Tent.										1		
	Total	14	100	90	82	90	73	78	70	113	83	89	29
Rixe au couteau	Acc.	2	1		2		4	4	2	4		1	
	Tent.							1	1				
	Total	2	1		2		4	5	3	4		1	

PH Violence intrafamiliale (VIF)

		2000	2015	2016	2017	2018	2019	2020	2021	2022	2023	2024	2025
VIF: physique, dans le couple	Acc.	25	42	47	50	57	50	38	35	48	41	46	24
	Total	25	42	47	50	57	50	38	35	48	41	46	24
VIF: physique, envers des descendants	Acc.	1	18	10	13	18	11	9	18	13	7	11	8
	Tent.		3		1			3		1			
	Total	1	21	10	14	18	11	12	18	14	7	11	8
VIF: physique, envers d'autres membres	Acc.	9	6	6	7	7	9	5	5	3	3	6	
	Tent.	1							1				
	Total	10	6	6	7	7	9	5	6	3	3	6	
VIF: sexuelle, dans le couple	Acc.			1			1						
	Total			1			1						
VIF: sexuelle, envers des descendants	Acc.	2		2	1	1	1		1				
	Total	2		2	1	1	1		1				



**PH Violence intrafamiliale (VIF)**

		2000	2015	2016	2017	2018	2019	2020	2021	2022	2023	2024	2025
VIF: sexuelle, envers d'autres membres	Acc.		1										
	Total		1										
VIF: psychique, dans le couple	Acc.	20	26	40	18	11	7	22	13	20	15	17	8
	Tent.											1	
	Total	20	26	40	18	11	7	22	13	20	15	18	8
VIF: psychique, envers des descendants	Acc.		2	2	2	3	1	3	1	2		2	
	Total		2	2	2	3	1	3	1	2		2	
VIF: psychique, envers d'autres membres	Acc.	1	1	4	1	1	3	3	1	1		2	
	Total	1	1	4	1	1	3	3	1	1		2	
VIF: économique, dans le couple	Acc.		4	2	7	4	2		2	2			
	Tent.								1	1			
	Total		4	2	7	4	2		3	3			
VIF: économique, envers des descendants	Acc.				2		1		1	1			
	Tent.								1				
	Total				2		1		2	1			
VIF: économique, envers d'autres membres	Acc.	21	2	5	4	3	5	3	3	4			
	Tent.	2											
	Total	23	2	5	4	3	5	3	3	4			

**PH Hormones et dopage**

		2000	2015	2016	2017	2018	2019	2020	2021	2022	2023	2024	2025
Dopage humain	Acc.	1			1		1	1	1				
	Total	1			1		1	1	1				



**PH Drogues**

		2000	2015	2016	2017	2018	2019	2020	2021	2022	2023	2024	2025
<b>Vente de cocaïne</b>	Acc.		1	2	2	2		1	3	3	4	2	1
	Total		1	2	2	2		1	3	3	4	2	1
<b>Import-export de cocaïne</b>	Acc.					1							
	Total					1							
<b>Vente de drogues synthétiques</b>	Acc.					2					2		
	Total					2					2		
<b>Production de cannabis (culture)</b>	Acc.					1	3	2					
	Total					1	3	2					
<b>Vente de cannabis en grande quantité</b>	Acc.				1			1		1	1		
	Total				1			1		1	1		
<b>Vente-traffic d'héroïne</b>	Acc.											1	
	Total											1	

**PH Trafic d'armes**

		2000	2015	2016	2017	2018	2019	2020	2021	2022	2023	2024	2025
<b>Commerce et production d'arme à feu et mun.</b>	Acc.										1		
	Total										1		
<b>Commerce et production d'arme non à feu</b>	Acc.					1							1
	Total					1							1

**PH Traite des êtres humains**

		2000	2015	2016	2017	2018	2019	2020	2021	2022	2023	2024	2025
<b>TEH - exploitation sexuelle</b>	Acc.		2			2		1		1	4	1	
	Total		2			2		1		1	4	1	

**PH Violence dans l'espace public**

		2000	2015	2016	2017	2018	2019	2020	2021	2022	2023	2024	2025
<b>Violence physique (transport public)</b>	Acc.	3		5	5	2	2	2	3	3	1	1	
	Tent.	1											
	Total	4		5	5	2	2	2	3	3	1	1	



**PH Violence dans l'espace public**

		2000	2015	2016	2017	2018	2019	2020	2021	2022	2023	2024	2025
Violence physique (voie publique)	Acc.	39	46	55	59	70	51	48	53	40	57	59	21
	Tent.	3	2			1		1	1	2		1	
	<b>Total</b>	<b>42</b>	<b>48</b>	<b>55</b>	<b>59</b>	<b>71</b>	<b>51</b>	<b>49</b>	<b>54</b>	<b>42</b>	<b>57</b>	<b>60</b>	<b>21</b>
Violence physique (autre endroit public)	Acc.	3	5	7	3	2	3	1	1		1	1	
	<b>Total</b>	<b>3</b>	<b>5</b>	<b>7</b>	<b>3</b>	<b>2</b>	<b>3</b>	<b>1</b>	<b>1</b>		<b>1</b>	<b>1</b>	
Violence physique (endroit accessible au public)	Acc.	16	10	8	8	11	5	3	4	14	9	6	1
	Tent.	3											
	<b>Total</b>	<b>19</b>	<b>10</b>	<b>8</b>	<b>8</b>	<b>11</b>	<b>5</b>	<b>3</b>	<b>4</b>	<b>14</b>	<b>9</b>	<b>6</b>	<b>1</b>
Violence sexuelle (transport public)	Acc.			1	1					2	1		1
	<b>Total</b>			<b>1</b>	<b>1</b>					<b>2</b>	<b>1</b>		<b>1</b>
Violence sexuelle (voie publique)	Acc.			3	3	3	9	5	3	2	2	4	1
	<b>Total</b>			<b>3</b>	<b>3</b>	<b>3</b>	<b>9</b>	<b>5</b>	<b>3</b>	<b>2</b>	<b>2</b>	<b>4</b>	<b>1</b>
Violence sexuelle (autre endroit public)	Acc.				1	1	1		2	1	2		
	<b>Total</b>				<b>1</b>	<b>1</b>	<b>1</b>		<b>2</b>	<b>1</b>	<b>2</b>		
Violence sexuelle (endroit accessible au public)	Acc.	3	1	1	1	6	4	1	5	2	4	4	
	<b>Total</b>	<b>3</b>	<b>1</b>	<b>1</b>	<b>1</b>	<b>6</b>	<b>4</b>	<b>1</b>	<b>5</b>	<b>2</b>	<b>4</b>	<b>4</b>	
Violence psychique (transport public)	Acc.	1	3	3	3	3		2	2			1	1
	<b>Total</b>	<b>1</b>	<b>3</b>	<b>3</b>	<b>3</b>	<b>3</b>		<b>2</b>	<b>2</b>			<b>1</b>	<b>1</b>
Violence psychique (voie publique)	Acc.	38	39	37	45	56	49	32	39	35	38	27	13
	Tent.	3						1				1	
	<b>Total</b>	<b>41</b>	<b>39</b>	<b>37</b>	<b>45</b>	<b>56</b>	<b>49</b>	<b>33</b>	<b>39</b>	<b>35</b>	<b>38</b>	<b>28</b>	<b>13</b>
Violence psychique (autre endroit public)	Acc.	4	5	5	3	2	5	1	3	1		3	1
	<b>Total</b>	<b>4</b>	<b>5</b>	<b>5</b>	<b>3</b>	<b>2</b>	<b>5</b>	<b>1</b>	<b>3</b>	<b>1</b>		<b>3</b>	<b>1</b>
Violence psychique (endroit accessible au public)	Acc.	12	11	7	11	8	17	9	7	7	4	8	9
	<b>Total</b>	<b>12</b>	<b>11</b>	<b>7</b>	<b>11</b>	<b>8</b>	<b>17</b>	<b>9</b>	<b>7</b>	<b>7</b>	<b>4</b>	<b>8</b>	<b>9</b>
Vol à main armée (transport public)	Acc.								1				
	<b>Total</b>								<b>1</b>				



**PH Violence dans l'espace public**

		2000	2015	2016	2017	2018	2019	2020	2021	2022	2023	2024	2025
<b>Vol à main armée (voie publique)</b>	<b>Acc.</b>	8	4	3	5	5	1	1	4	1	3	2	1
	<b>Tent.</b>	1	1				2	1	2		2	1	
	<b>Total</b>	<b>9</b>	<b>5</b>	<b>3</b>	<b>5</b>	<b>5</b>	<b>3</b>	<b>2</b>	<b>6</b>	<b>1</b>	<b>5</b>	<b>3</b>	<b>1</b>
<b>Vol à main armée (autre endroit public)</b>	<b>Acc.</b>	4			1			1			1	1	
	<b>Total</b>	<b>4</b>			<b>1</b>			<b>1</b>			<b>1</b>	<b>1</b>	
<b>Vol à main armée (endroit accessible au public)</b>	<b>Acc.</b>	10	4	4	1	3	1	2	2	6	3	1	
	<b>Tent.</b>	2			1	2	1	2		1	1		
	<b>Total</b>	<b>12</b>	<b>4</b>	<b>4</b>	<b>2</b>	<b>5</b>	<b>2</b>	<b>4</b>	<b>2</b>	<b>7</b>	<b>4</b>	<b>1</b>	
<b>Vol avec violence sans arme (transport public)</b>	<b>Acc.</b>	3	2	2	1		2	1	3		1		
	<b>Total</b>	<b>3</b>	<b>2</b>	<b>2</b>	<b>1</b>		<b>2</b>	<b>1</b>	<b>3</b>		<b>1</b>		
<b>Vol avec violence sans arme (voie publique)</b>	<b>Acc.</b>	29	63	50	42	53	31	22	25	19	24	15	3
	<b>Tent.</b>	2	7	13	6	8	3	3	2	5	3	1	
	<b>Total</b>	<b>31</b>	<b>70</b>	<b>63</b>	<b>48</b>	<b>61</b>	<b>34</b>	<b>25</b>	<b>27</b>	<b>24</b>	<b>27</b>	<b>16</b>	<b>3</b>
<b>Vol avec violence sans arme (autre endroit public)</b>	<b>Acc.</b>	6	2	2	4		1	2		5	2	3	1
	<b>Tent.</b>	1		1					1				
	<b>Total</b>	<b>7</b>	<b>2</b>	<b>3</b>	<b>4</b>		<b>1</b>	<b>2</b>	<b>1</b>	<b>5</b>	<b>2</b>	<b>3</b>	<b>1</b>
<b>Vol avec violence sans arme (endr. acces. au pub.)</b>	<b>Acc.</b>	7	2	1	4	3	4	3	4	1			
	<b>Tent.</b>		2	1	2				1				
	<b>Total</b>	<b>7</b>	<b>4</b>	<b>2</b>	<b>6</b>	<b>3</b>	<b>4</b>	<b>3</b>	<b>5</b>	<b>1</b>			



PH Autre

		2000	2015	2016	2017	2018	2019	2020	2021	2022	2023	2024	2025
Faux policiers	Acc.		1		1			1	2	1			
	Tent.				1							1	
	<b>Total</b>		<b>1</b>		<b>2</b>			<b>1</b>	<b>2</b>	<b>1</b>		<b>1</b>	
Terrorisme, extrémisme et radicalisme	Acc.			2		1		2	1	2	1		
	Tent.												
	<b>Total</b>			<b>2</b>		<b>1</b>		<b>2</b>	<b>1</b>	<b>2</b>	<b>1</b>		
Cyberharcèlement	Acc.	3	17	13	17	19	17	20	12	20	13	17	7
	Tent.												
	<b>Total</b>	<b>3</b>	<b>17</b>	<b>13</b>	<b>17</b>	<b>19</b>	<b>17</b>	<b>20</b>	<b>12</b>	<b>20</b>	<b>13</b>	<b>17</b>	<b>7</b>
Fraude à l'identité	Acc.	6	16	11	13	16	11	23	19	12	15	16	9
	Tent.		1	1				1		2		1	
	<b>Total</b>	<b>6</b>	<b>17</b>	<b>12</b>	<b>13</b>	<b>16</b>	<b>11</b>	<b>24</b>	<b>19</b>	<b>14</b>	<b>15</b>	<b>17</b>	<b>9</b>

# ***STATISTIQUES POLICIERES DE CRIMINALITE***

---

*LIEU DE PERPETRATION: COMMUNE*

**Ganshoren**

***ANNEXE IV: FAITS ENREGISTRES  
NON CRIMINELS***



Ganshoren

Faits non criminels

Maladies / Décès / Disparition

	2000	2015	2016	2017	2018	2019	2020	2021	2022	2023	2024	2025
Suicide	16	4	6	12	9	22	9	7	16	5	15	4
Personne malade	1	24	16	15	23	26	31	23	28	25	39	11
Décès suspect		4	2	3	5	4	2	5	4	2	1	4
Décès naturel	5	5	1	1	3	3	6	5	2	1	3	1
Disparition (personne disparue)	12	13	21	15	17	15	11	17	31	16	20	7
Accident (sauf roulage)		3	2	1	3	1	2	4	1	4	1	2
Non spécifié									2			
<b>Total</b>	<b>34</b>	<b>53</b>	<b>48</b>	<b>47</b>	<b>60</b>	<b>71</b>	<b>61</b>	<b>61</b>	<b>84</b>	<b>53</b>	<b>79</b>	<b>29</b>

Appels

	2000	2015	2016	2017	2018	2019	2020	2021	2022	2023	2024	2025
Appels	2	1									1	1
<b>Total</b>	<b>2</b>	<b>1</b>									<b>1</b>	<b>1</b>

Problèmes sociaux

	2000	2015	2016	2017	2018	2019	2020	2021	2022	2023	2024	2025
Différends familiaux	4	5	5	3	10	13	5	21	15	16	19	9
Différend (pas de coups)	1	2		1	2	7	3	4	7	6	3	6
Affaire civile		3		3	4	2			1		1	1
Protection de la jeunesse	35	12	17	10	9	13	4	13	3	16	26	21
Autres	1		3	2	4		3	7	3	5	8	6
<b>Total</b>	<b>41</b>	<b>22</b>	<b>25</b>	<b>19</b>	<b>29</b>	<b>35</b>	<b>15</b>	<b>45</b>	<b>29</b>	<b>43</b>	<b>57</b>	<b>43</b>



### Catastrophes

	2000	2015	2016	2017	2018	2019	2020	2021	2022	2023	2024	2025
Fuite de gaz					1	1			2			
Dégâts tempête				1			1	2	2			
Problèmes causés par l'eau				1								
Dégâts eau					2		1				1	
Autres							1		2	1	1	1
<b>Total</b>				2	3	1	3	2	6	1	2	1

### Ordre public

	2000	2015	2016	2017	2018	2019	2020	2021	2022	2023	2024	2025
Troubles							1	1	1			
Autres							1					
<b>Total</b>							2	1	1			

### Agissements suspects

	2000	2015	2016	2017	2018	2019	2020	2021	2022	2023	2024	2025
	8	7	12	9	2	10		3	2	1	1	
<b>Total</b>	8	7	12	9	2	10		3	2	1	1	

### Objets trouvés

	2000	2015	2016	2017	2018	2019	2020	2021	2022	2023	2024	2025
		1				3	1	3		3	1	1
<b>Total</b>		1				3	1	3		3	1	1

### Objets perdus

	2000	2015	2016	2017	2018	2019	2020	2021	2022	2023	2024	2025
	34	523	640	609	615	465	388	301	343	344	310	173
<b>Total</b>	34	523	640	609	615	465	388	301	343	344	310	173



**Autres non-infractions**

	2000	2015	2016	2017	2018	2019	2020	2021	2022	2023	2024	2025
Ordonnance de capture		1			1							
Non-respect des conditions		1		1	1	2		2		2	2	2
Procès-verbal d'information	28	19	24	19	15	7	7	9	3	8	5	2
Notification		191	158	149	157	179	144	167	123	121	129	50
Demande signalement surveillance électronique								2	11	6	19	4
Fonction de contrôle armes			3		1		2	6	5	2	2	1
Non spécifié						1				1		
Autres non infractions	11											
<b>Total</b>	<b>39</b>	<b>212</b>	<b>185</b>	<b>169</b>	<b>175</b>	<b>189</b>	<b>153</b>	<b>186</b>	<b>142</b>	<b>140</b>	<b>157</b>	<b>59</b>