

STATISTIQUES POLICIERES DE CRIMINALITE

LIEU DE PERPETRATION: COMMUNE

Forest

2000 - 1er Semestre 2025

Police fédérale - DGRIDRIIBIPOL

STATISTIQUES POLICIERES DE CRIMINALITE

LIEU DE PERPETRATION: COMMUNE

Forest

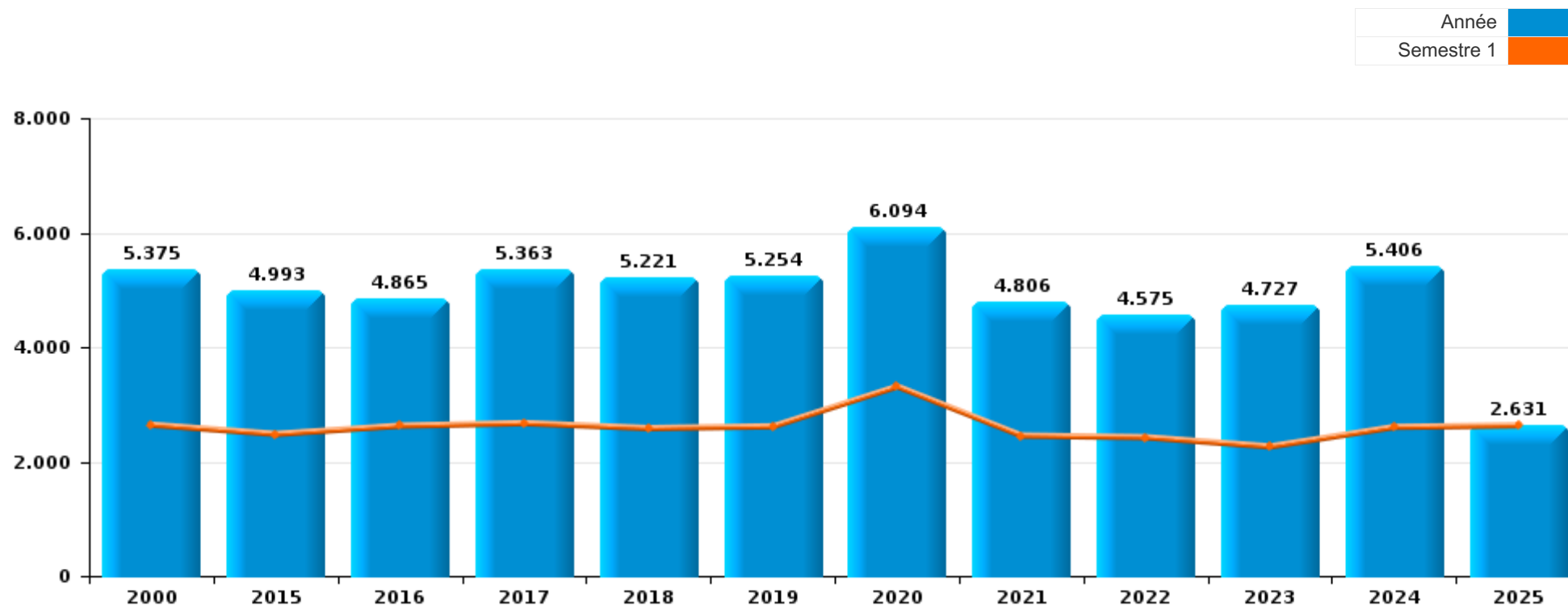
PARTIE I : INFRACTIONS JUDICIAIRES

CRIMINALITE ENREGISTREE COMMISE AU NIVEAU DE LA COMMUNE



Forest

	2000	2015	2016	2017	2018	2019	2020	2021	2022	2023	2024	2025
Nombre total des délits	5.375	4.993	4.865	5.363	5.221	5.254	6.094	4.806	4.575	4.727	5.406	2.631



FPF/DGR/DRI/BIPOL - Statistiques policières de criminalité (date de clôture: 31/10/2025)

Les données pour les années 2001 jusqu'à 2014 ne sont plus publiées mais restent disponibles sur demande auprès du service BIPOL.

Les données pour 2025 ne concernent que le 1er semestre.



Forest

	2000	2015	2016	2017	2018	2019	2020	2021	2022	2023	2024	2025
Vol et extorsion	2.855	1.927	1.749	1.738	1.702	1.801	1.528	1.662	1.667	1.882	2.492	996
Dégradation de la propriété	471	475	363	339	348	393	342	362	404	416	355	198
Registre de population	3	376	538	569	538	458	411	402	305	215	132	25
Infr. contre l'intégrité physique	312	363	363	327	297	350	288	331	371	381	351	165
Drogues	190	351	247	547	513	515	555	199	82	61	187	158
Fraude	424	148	177	218	241	220	245	300	333	386	381	171
Infr. contre la sécurité publique	258	266	231	202	182	189	188	194	208	194	245	147
Législation sur les étrangers	140	179	211	265	182	212	191	278	195	231	287	81
Criminalité informatique		112	139	152	124	148	158	175	202	262	283	149
Infr. contre autres valeurs morales et sentiments	60	193	153	185	144	177	175	134	178	159	185	91
Carte d'identité	73	32	45	194	319	202	433	67	14	4	10	161
Santé publique		8	4	3	5	6	1.077	232		4	3	10
Infr. contre la foi publique	131	98	132	120	144	106	97	93	75	72	63	28
Armes et explosifs	67	89	82	89	64	105	61	24	28	39	46	26
Infr. contre les moeurs	36	51	46	56	54	64	46	63	74	61	81	41
Protection de la jeunesse	27	57	59	65	63	52	65	47	40	60	82	54
Infr. contre l'autorité publique	75	45	59	49	55	50	46	20	25	21	21	10
Infr. relative au statut juridique de l'enfant	21	36	43	39	38	43	33	58	57	54	21	14
Pratiques commerciales	6	34	57	77	53	28	21	14	10	33	25	17
Environnement	18	8	9	10	7	6	15	35	172	69	10	4
Ivresse et alcool	21	27	32	25	27	31	20	39	32	33	35	16
Code pénal social	1	31	18	18	41	30	25	30	13	22	25	20
Protection de la personne	22	29	17	20	20	16	24	8	18	17	19	10
Infr. contre la famille	50	19	22	14	20	7	17	11	9	11	12	10
Infr. contre la liberté individuelle	6	15	20	12	19	14	13	9	15	11	13	8
Autres lois spéciales	16	9	9	8	8	7	8	11	9	7	9	7
Loi du football			1			2	1	2	28	15	23	3
Contravention Code pénal	65	1			2							
Travail	21	8	6	2	5	3	2				5	4
Législation économique	2		18	5	1	1		3	3	1	1	3
Protection des revenus publics	1	1	3	1		5	2	1	3	4	2	1
Infr. contre la Sécurité de l'Etat		3	7	7		3						1
Marchand de sommeil					1	3		1	5	1	1	
Hormones et dopage			3	4	2	2						
Traite des êtres humains		1	1	1	2	2	4					
Exercice illégal de l'autorité publique	1	1		1		2	1			1	1	1
Autres infractions Code pénal				1		1	2					1
Législation sur les élections	2											
Provocation crime ou délits								1				
Sécurité privée			1									
Sous-total	5.375	4.993	4.865	5.363	5.221	5.254	6.094	4.806	4.575	4.727	5.406	2.631
Contravention règlement policier local		69	47	178	127	107	376	51	67	60	105	115
Sous-total		69	47	178	127	107	376	51	67	60	105	115
Total	5.375	5.062	4.912	5.541	5.348	5.361	6.470	4.857	4.642	4.787	5.511	2.746

FPF/DGR/DRI/BIPOL - Statistiques policières de criminalité (date de clôture: 31/10/2025)

Les données pour les années 2001 jusqu'à 2014 ne sont plus publiées mais restent disponibles sur demande auprès du service BIPOL.

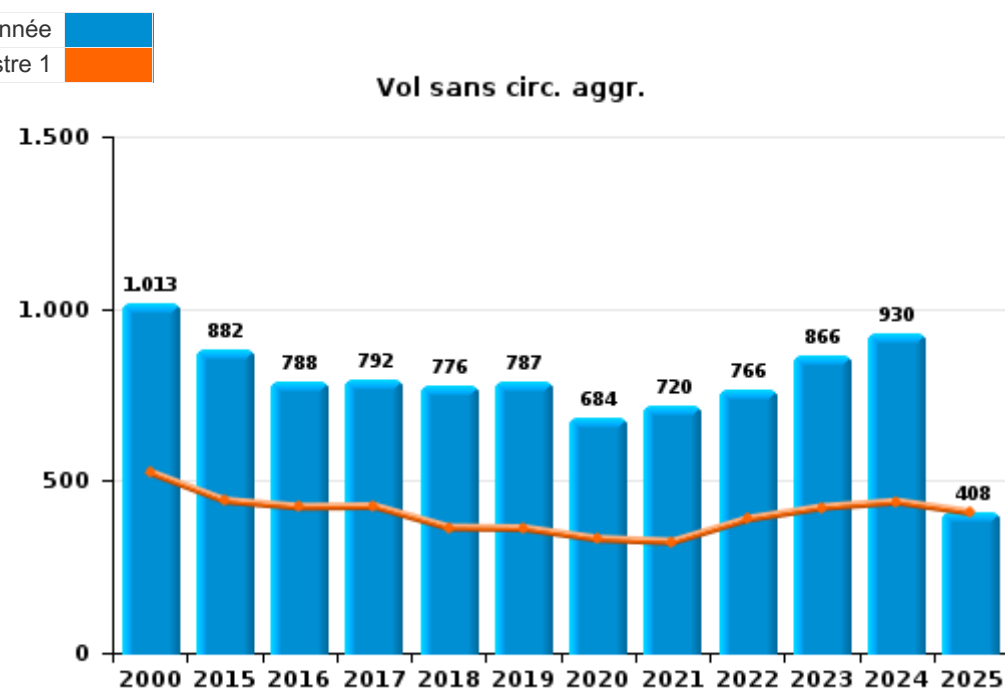
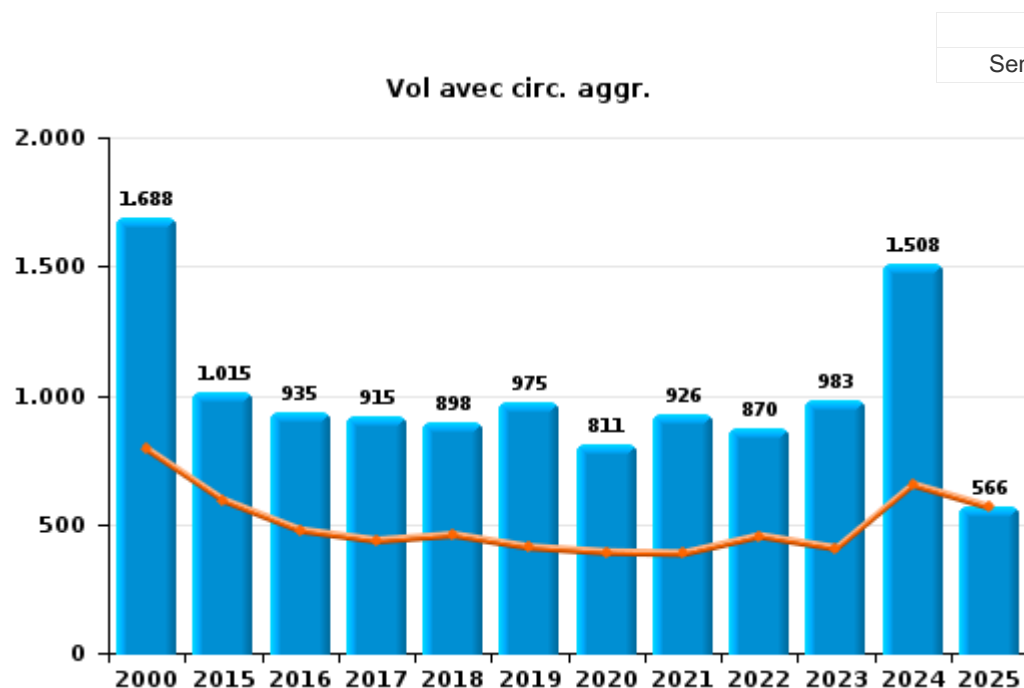
Les données pour 2025 ne concernent que le 1er semestre.



I.1. Catégorie des infractions : Vol et extorsion (top 5 des infractions au niveau national 2024)

Forest

	2000	2015	2016	2017	2018	2019	2020	2021	2022	2023	2024	2025
Vol avec circ. agr.	1.688	1.015	935	915	898	975	811	926	870	983	1.508	566
Vol sans circ. agr.	1.013	882	788	792	776	787	684	720	766	866	930	408
Extorsion	5	25	26	24	21	32	26	11	23	27	49	19
Vol non spécifié	149	5		7	7	7	7	5	8	6	5	3
Total	2.855	1.927	1.749	1.738	1.702	1.801	1.528	1.662	1.667	1.882	2.492	996



PPF/DGR/DRI/BIPOL - Statistiques policières de criminalité (date de clôture: 31/10/2025)
 Les données pour les années 2001 jusqu'à 2014 ne sont plus publiées mais restent disponibles sur demande auprès du service BIPOL.
 Les données pour 2025 ne concernent que le 1er semestre.



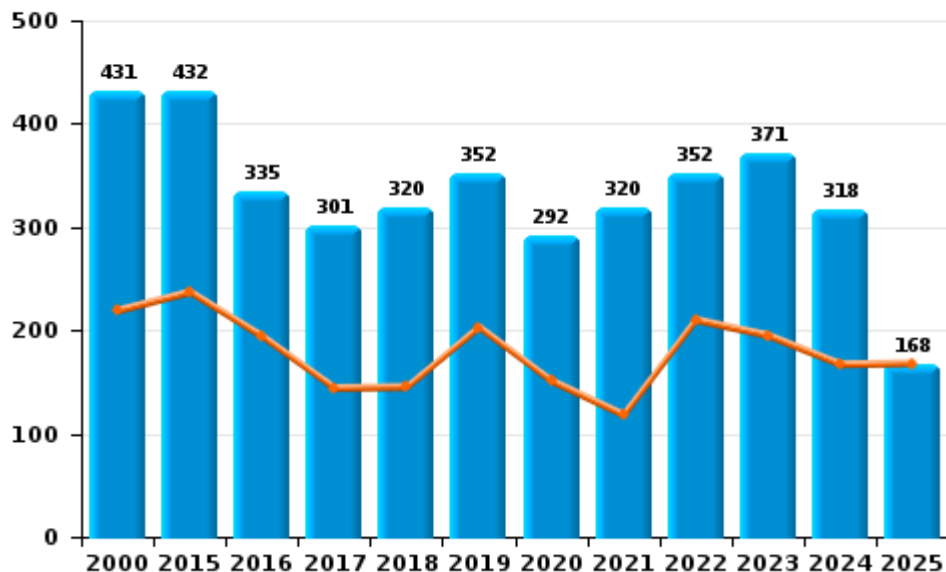
I.2. Catégorie des infractions : Dégradation de la propriété (top 5 des infractions au niveau national 2024)

Forest

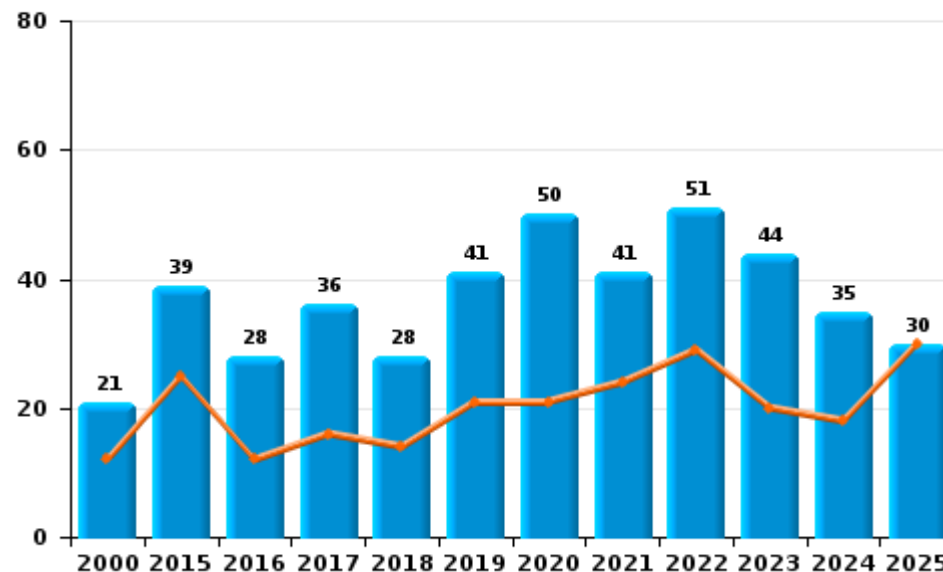
	2000	2015	2016	2017	2018	2019	2020	2021	2022	2023	2024	2025
Vandalisme	431	432	335	301	320	352	292	320	352	371	318	168
Incendie volontaire	11	17	11	17	11	21	28	17	32	26	24	16
Incendie involontaire	10	22	17	19	17	20	22	24	19	18	11	14
Destruction, dénaturation, dégradation	19	4		2				1	1	1	1	
Destruction par explosion volontaire											1	
Total	471	475	363	339	348	393	342	362	404	416	355	198



Vandalisme



Incendie

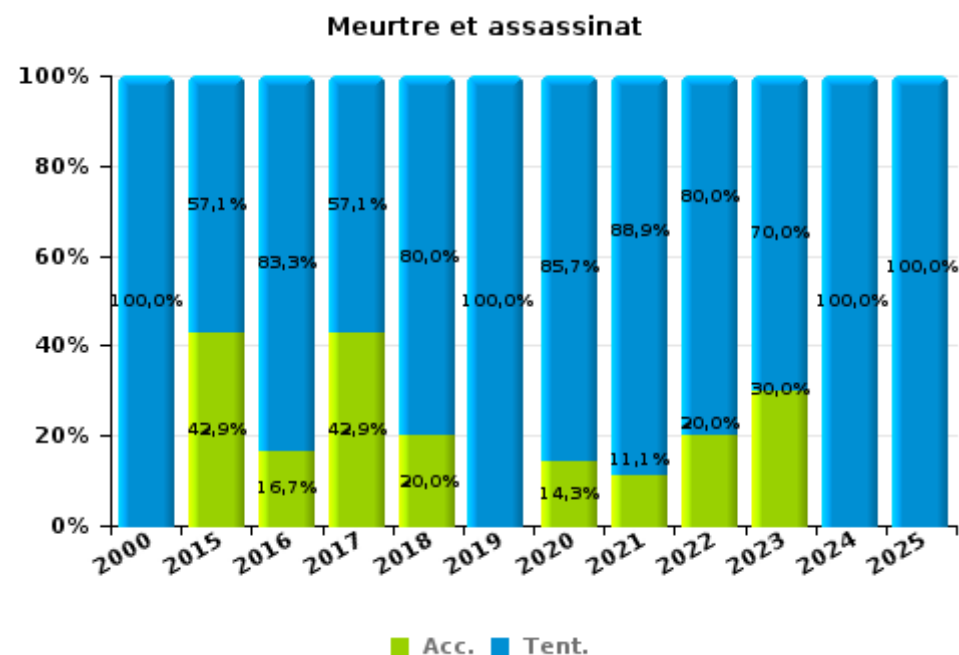
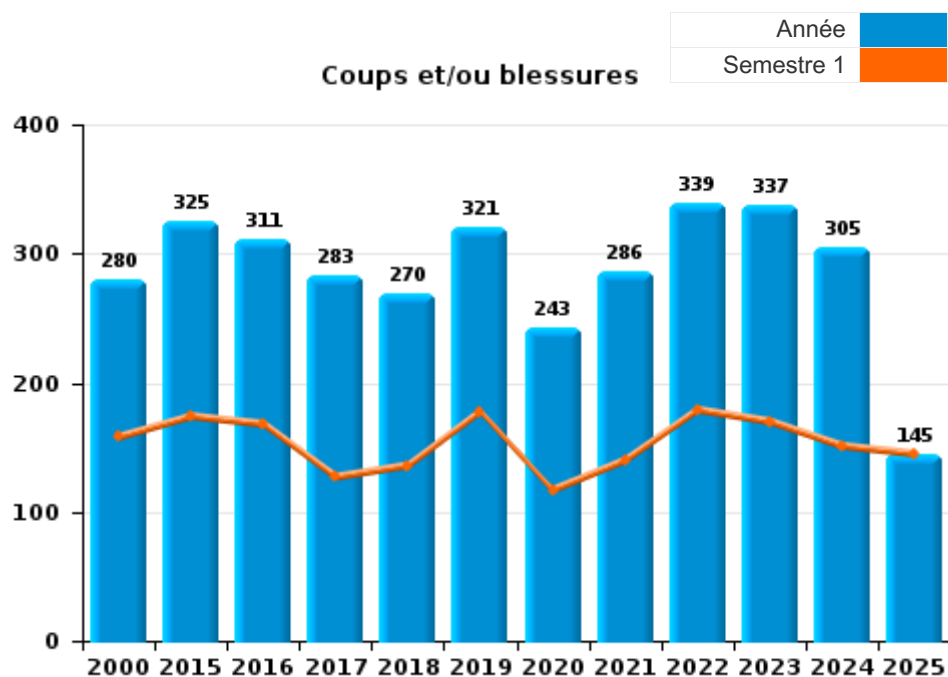




I.3. Catégorie des infractions : Infr. contre l'intégrité physique (top 5 des infractions au niveau national 2024)

Forest

	2000	2015	2016	2017	2018	2019	2020	2021	2022	2023	2024	2025
Coups et/ou blessures	280	325	311	283	270	321	243	286	339	337	305	145
Autres	31	31	46	37	22	24	38	36	27	34	33	15
Meurtre et assassinat	1	7	6	7	5	5	7	9	5	10	13	5
Total	312	363	363	327	297	350	288	331	371	381	351	165





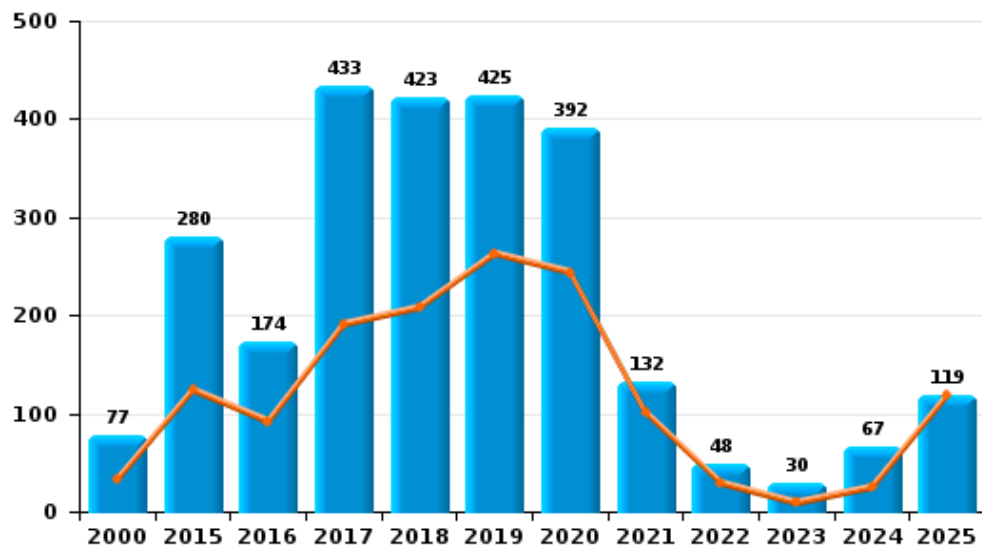
I.4. Catégorie des infractions : Drogues (top 5 des infractions au niveau national 2024)

Forest

	2000	2015	2016	2017	2018	2019	2020	2021	2022	2023	2024	2025
Détention	77	280	174	433	423	425	392	132	48	30	67	119
Commerce	16	28	34	48	35	39	67	41	21	28	107	25
Usage	78	13	11	23	18	14	27	8	3		1	2
Autres	7	8	9	18	17	18	42	17	6	1	8	3
Importation et exportation	12	18	13	20	16	15	20					
Fabrication		4	6	5	4	4	7	1	4	2		
Protoxyde d'azote (gaz hilarant)											4	9
Total	190	351	247	547	513	515	555	199	82	61	187	158



Détention



Commerce



FPF/DGR/DRI/BIPOL - Statistiques policières de criminalité (date de clôture: 31/10/2025)
 Les données pour les années 2001 jusqu'à 2014 ne sont plus publiées mais restent disponibles sur demande auprès du service BIPOL.
 Les données pour 2025 ne concernent que le 1er semestre.



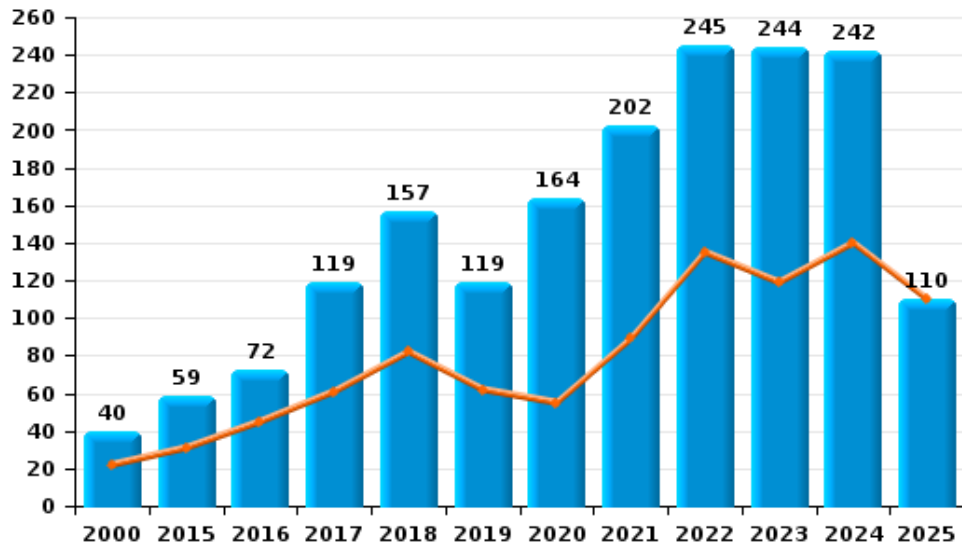
I.5. Catégorie des infractions : Fraude (top 5 des infractions au niveau national 2024)

Forest

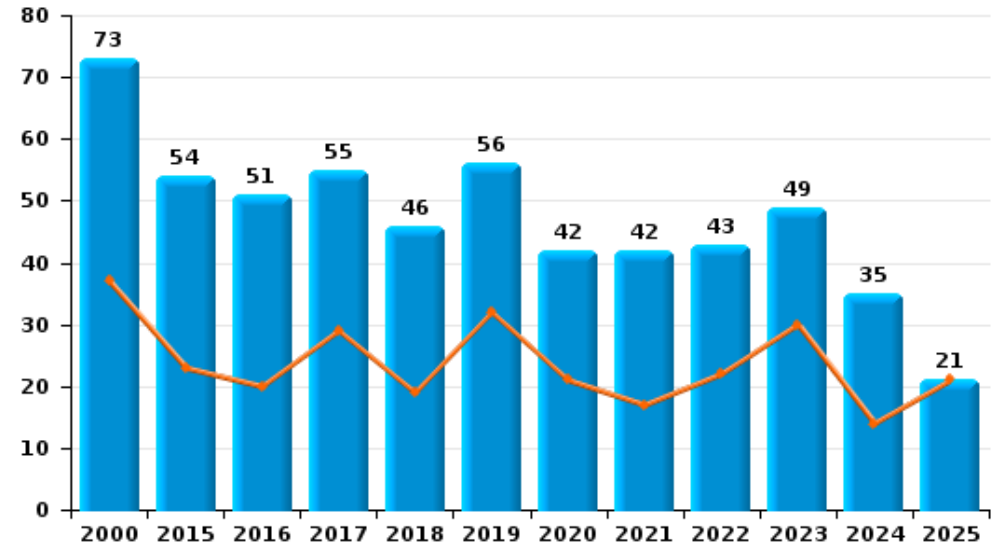
	2000	2015	2016	2017	2018	2019	2020	2021	2022	2023	2024	2025
Escoquerie	40	59	72	119	157	119	164	202	245	244	242	110
Abus de confiance et infr. apparentées	73	54	51	55	46	56	42	42	43	49	35	21
Détournement et destruction frauduleuse	258	11	13	6	9	10	9	15	17	54	45	10
Fraudes: Autres	14	9	21	8	10	14	15	22	7	19	43	22
Recel	26	11	14	18	13	16	14	16	17	17	13	4
Grivèlerie	12	4	2	5	2	3		2	3	3	3	3
Infr. liées à l'insolvabilité	1		4	7	4	2	1	1	1			1
Total	424	148	177	218	241	220	245	300	333	386	381	171



Escoquerie



Abus de confiance et infr. apparentées



FPF/DGR/DRI/BIPOL - Statistiques policières de criminalité (date de clôture: 31/10/2025)

Les données pour les années 2001 jusqu'à 2014 ne sont plus publiées mais restent disponibles sur demande auprès du service BIPOL.

Les données pour 2025 ne concernent que le 1er semestre.

STATISTIQUES POLICIERES DE CRIMINALITE

LIEU DE PERPETRATION: COMMUNE

Forest

PARTIE II : FIGURES CRIMINELLES / PHENOMENES



Forest

FC Vol moyen de transport

	2000	2015	2016	2017	2018	2019	2020	2021	2022	2023	2024	2025
Vol de voiture	273	73	63	72	51	56	52	36	60	69	92	14
Vol de moto	20	24	26	17	17	21	10	17	35	63	47	11
Carjacking	11	1	2	4	3	1	3	1	1		3	3
Homejacking						1						
Vol dans les garages	1	4	2	7	4		3		2	1	1	
Vol de vélomoteur	20	22	9	14	14	19	14	31	27	17	10	9
Vol de vélo	17	69	95	91	91	113	174	172	195	219	264	92

FC Cambriolage

	2000	2015	2016	2017	2018	2019	2020	2021	2022	2023	2024	2025
Cambriolage dans habitation	361	342	284	337	349	380	228	313	360	351	349	145
Cambriolage ds entreprise ou commerce	129	68	82	74	62	66	66	72	65	71	64	33
Cambriolage ds service public ou bâtiment administ	34	22	15	24	21	6	13	7	15	15	10	4
Cambriolage dans bâtiment (total)	523	432	381	435	432	452	307	390	439	435	422	182



FC Vol autre

	2000	2015	2016	2017	2018	2019	2020	2021	2022	2023	2024	2025
Vol à main armée	33	33	43	33	23	29	22	23	24	23	71	28
Vol avec violence sans arme	194	276	154	164	162	148	116	106	97	120	103	42
Vol dans ou sur un véhicule	1.084	536	482	386	418	441	412	481	354	445	976	352
Sacjacking dans une voiture		83	19	7	2			5	3	1	1	
Vol d'armes et explosifs	7	7	6	8	11	10	4	8	3	5	11	4
Steaming		2		2	1	2		1	1			
Arrachage de sac à main	25	17	10	9	10	6	4	4	5	4	3	2
Vol à l'arraché	37	190	81	85	92	75	61	62	53	62	43	16
Vol à la tire	119	176	142	160	149	169	121	135	160	201	217	100
Vol à l'étalage	79	36	35	36	37	34	49	33	29	36	47	29
Vol par ruse	82	276	203	153	342	276	140	130	160	140	46	11
Vol de métaux	1	4	3	5	3	7	2	1	2	3		
Vol sur les chantiers	12	8	8	11	11	20	10	11	6	7	9	3
Home-invasion		5	3			1	4					1
Vol d'animaux	1	1	3				1	1				
Vol de cargaison		1					1	1			1	1

Criminalité ICT

	2000	2015	2016	2017	2018	2019	2020	2021	2022	2023	2024	2025
Fraude de cartes de paiements	7	56	78	84	80	83	92	89	102	128	137	60
Phishing		2		1	1	1	6	2	10	3	2	5
Ransomware				1								
Shouldersurfing		15	42	23	9	10	15	3			1	
Skimming		6	2	5	3	3	4	2	2	3	1	1



FC Autre

	2000	2015	2016	2017	2018	2019	2020	2021	2022	2023	2024	2025
Violence contre les métiers d'intérêt général	7	18	12	11	8	7	6	7	15	10	6	4
Viol collectif	1	3		3	1	3	6	1	2	4		
Graffiti	1	53	42	26	26	32	37	58	74	73	60	31
Dégradation de voiture	59	231	166	164	177	212	155	141	144	159	162	93
Rixe au couteau	3	8	6	9	3	8	7	6	4	8	8	1

PH Violence intrafamiliale (VIF)

	2000	2015	2016	2017	2018	2019	2020	2021	2022	2023	2024	2025
VIF: physique, dans le couple	69	79	94	91	90	101	77	95	107	102	89	49
VIF: physique, envers des descendants	5	16	24	16	20	21	15	18	13	22	16	14
VIF: physique, envers d'autres membres	31	16	16	17	11	17	17	19	10	20	18	11

VIF: sexuelle, dans le couple		2	1		1	1				2		
VIF: sexuelle, envers des descendants	3		1	2	2		2	1	2			
VIF: sexuelle, envers d'autres membres								1				

VIF: psychique, dans le couple	52	65	61	52	61	51	69	70	77	69	35	23
VIF: psychique, envers des descendants		3	3	4	7	6	8	5	5	5	4	1
VIF: psychique, envers d'autres membres		3	2	1	6	9	4	4	6	4	6	5

VIF: économique, dans le couple		7	2	6	2	4	2	2	3	1	3	
VIF: économique, envers des descendants	4		1			2						
VIF: économique, envers d'autres membres	31	8	8	9	5	6	4	6	4	8	3	5

PH Hormones et dopage

	2000	2015	2016	2017	2018	2019	2020	2021	2022	2023	2024	2025
Dopage humain	1	1	5	4	2	2	1	1		1		
Engraissement illégal			1					1				



PH Drogues

	2000	2015	2016	2017	2018	2019	2020	2021	2022	2023	2024	2025
Vente de cocaïne		4	6	1	7	8	17	12	8	7	22	7
Import-export de cocaïne		3				1						
Production de drogues synthétiques			1									
Vente de drogues synthétiques		3	2		2	2	3	4	1		1	2
Production de cannabis (culture)		4	3	3	2	2	5	1	1			
Vente de cannabis en grande quantité				1	1		1				1	2
Import-export d'héroïne		2										
Vente-traffic d'héroïne		3			2		2	7	2			

PH Trafic d'armes

	2000	2015	2016	2017	2018	2019	2020	2021	2022	2023	2024	2025
Commerce et production d'arme à feu et mun.					1	3	2		1		2	4
Commerce et production d'arme non à feu				1					1	1		

PH Traite des êtres humains

	2000	2015	2016	2017	2018	2019	2020	2021	2022	2023	2024	2025
TEH - exploitation économique	3	1	1			1	1					
TEH - exploitation sexuelle	1	1			3	2	3	1	4	1	2	



PH Violence dans l'espace public

	2000	2015	2016	2017	2018	2019	2020	2021	2022	2023	2024	2025
Violence physique (transport public)	8	4	7	6	10	7	6	5	7	5	11	2
Violence physique (voie publique)	100	133	123	136	108	126	107	91	117	145	121	49
Violence physique (autre endroit public)	11	14	10	8	12	10	5	14	9	7	1	6
Violence physique (endroit accessible au public)	23	23	29	18	27	30	19	17	30	20	32	10
Violence sexuelle (transport public)	1	4	8	4	3	4		3		1	7	2
Violence sexuelle (voie publique)	5	4	10	13	8	11	10	12	10	4	11	6
Violence sexuelle (autre endroit public)	2	3	5	6	3	6	2	4	4	4	2	3
Violence sexuelle (endroit accessible au public)	1	7	1	2		3	1	6	8	3	7	2
Violence psychique (transport public)	6	10	5	14	9	6	6	9	1	3	4	1
Violence psychique (voie publique)	101	174	125	129	135	111	109	72	99	121	133	72
Violence psychique (autre endroit public)	21	10	19	4	4	9	7	6	10	5	2	1
Violence psychique (endroit accessible au public)	24	36	41	20	26	22	25	19	27	23	23	14
Vol à main armée (transport public)	5	1	2				1			1	3	1
Vol à main armée (voie publique)	11	8	14	9	15	10	9	11	11	6	33	12
Vol à main armée (autre endroit public)	1	4	8	4	3	2	3	4	6	4	9	2
Vol à main armée (endroit accessible au public)	7	11	12	18	2	9	5	4	5	10	20	9
Vol avec violence sans arme (transport public)	18	13	4	9	6	6	5	4	6	11	12	1
Vol avec violence sans arme (voie publique)	128	202	105	113	110	90	73	66	56	64	58	20
Vol avec violence sans arme (autre endroit public)	9	17	12	20	8	21	10	12	7	18	11	5
Vol avec violence sans arme (endr. acces. au pub.)	13	11	11	8	19	8	2	3	9	10	5	9

PH Autre

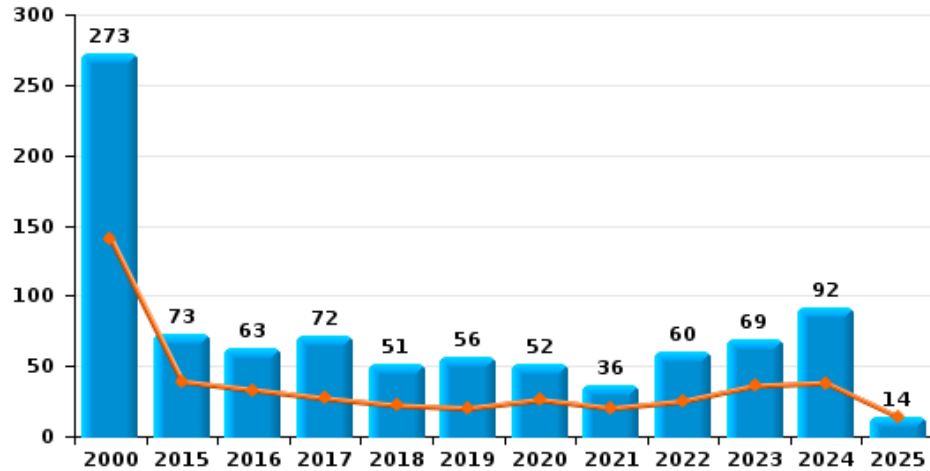
	2000	2015	2016	2017	2018	2019	2020	2021	2022	2023	2024	2025
Faux policiers		2	4				1	2		1	2	
Terrorisme, extrémisme et radicalisme		9	10	14		6	2		3	3	4	1
Cyberharcèlement	11	71	50	58	61	41	62	51	76	68	90	27
Fraude à l'identité	23	51	64	40	65	46	36	48	44	28	44	13



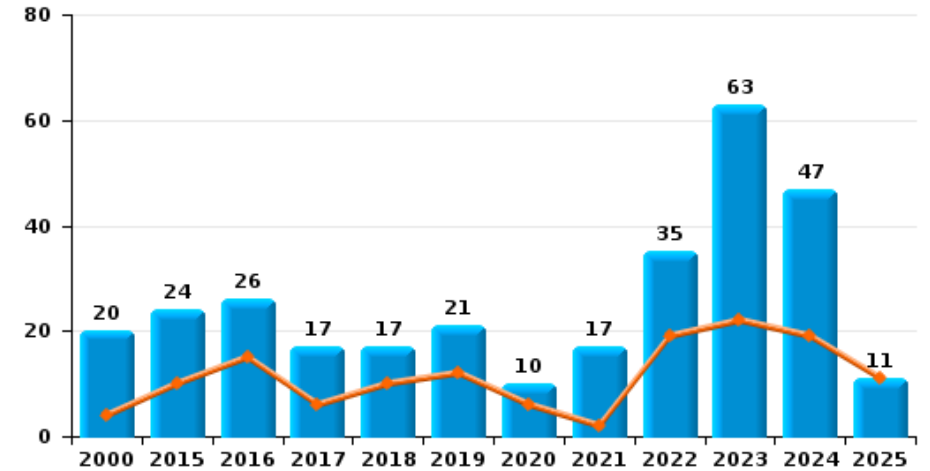
Forest

Année	■
Semestre 1	■

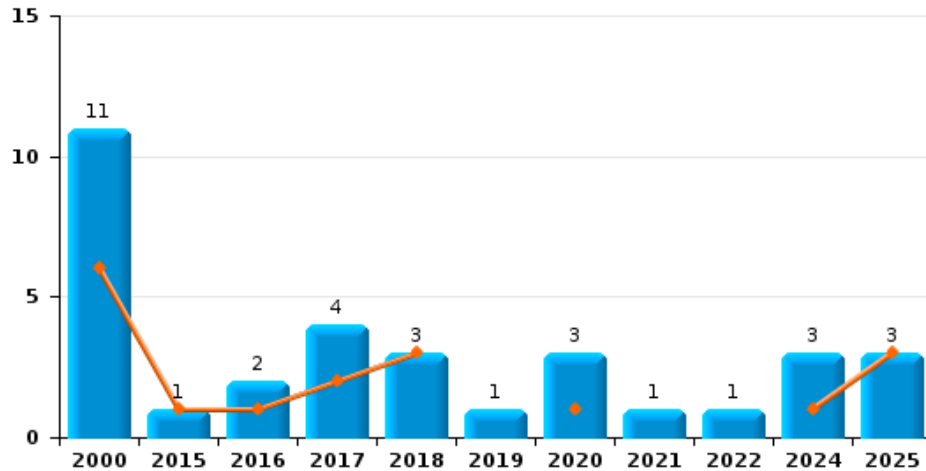
Vol de voiture



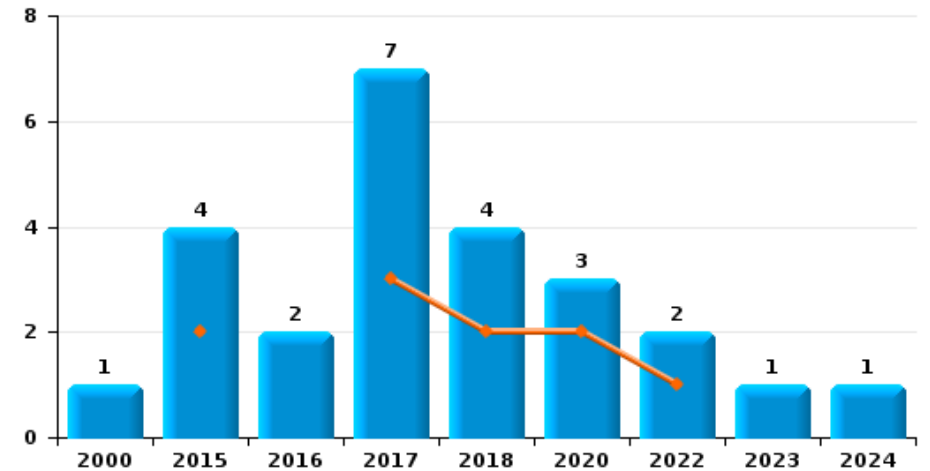
Vol de moto



Carjacking



Vol dans les garages

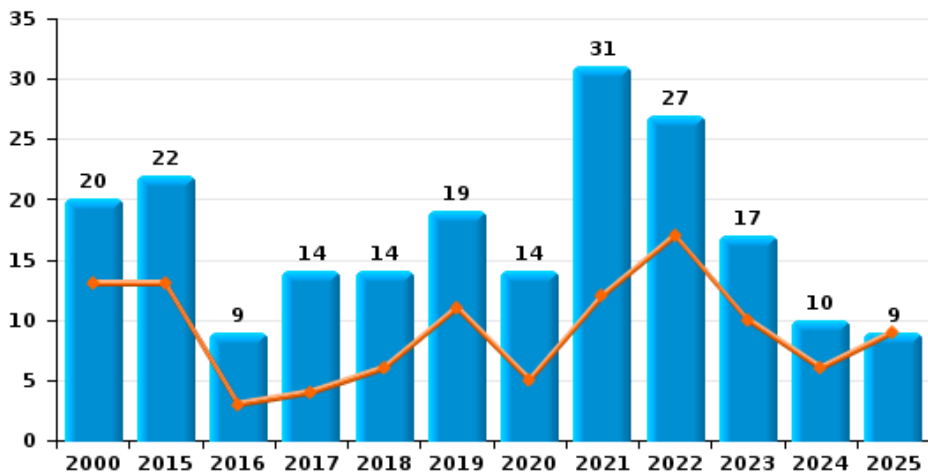




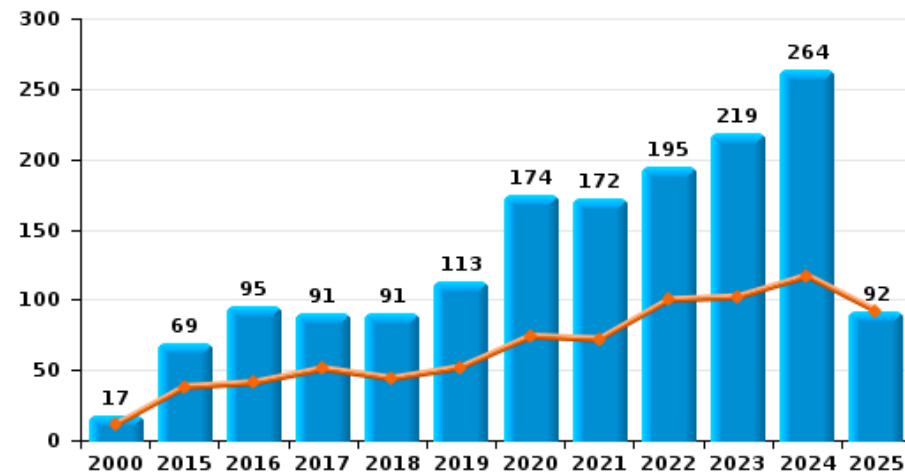
Forest



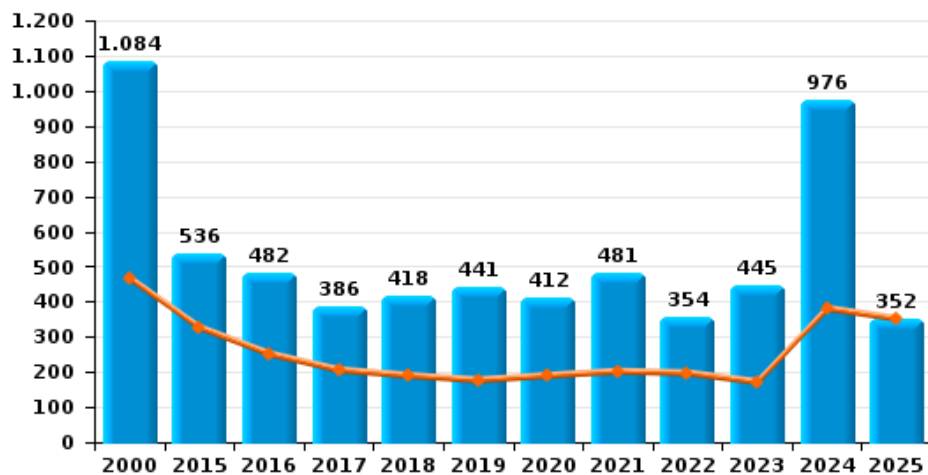
Vol de vélomoteur



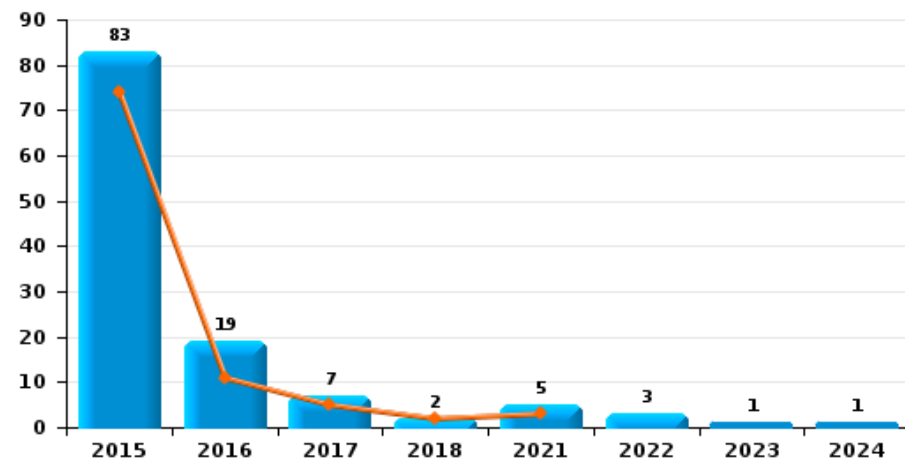
Vol de vélo



Vol dans ou sur un véhicule



Sacjacking dans une voiture

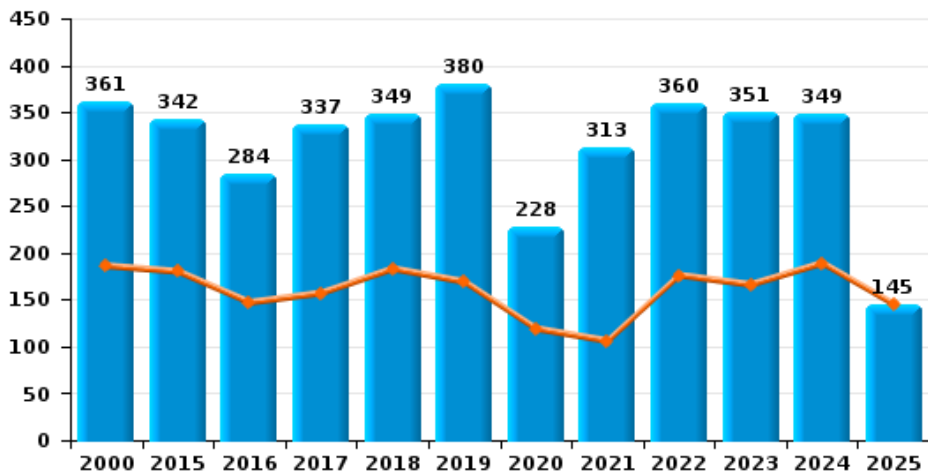




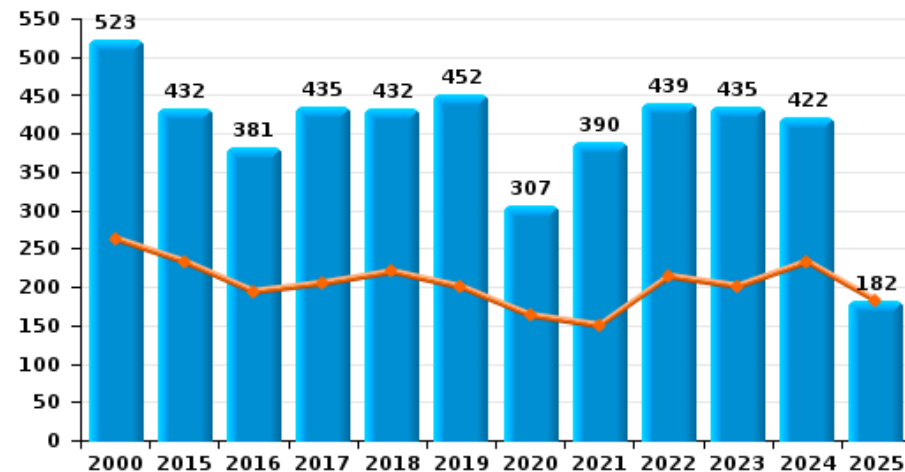
Forest

Année ■
Semestre 1 ■

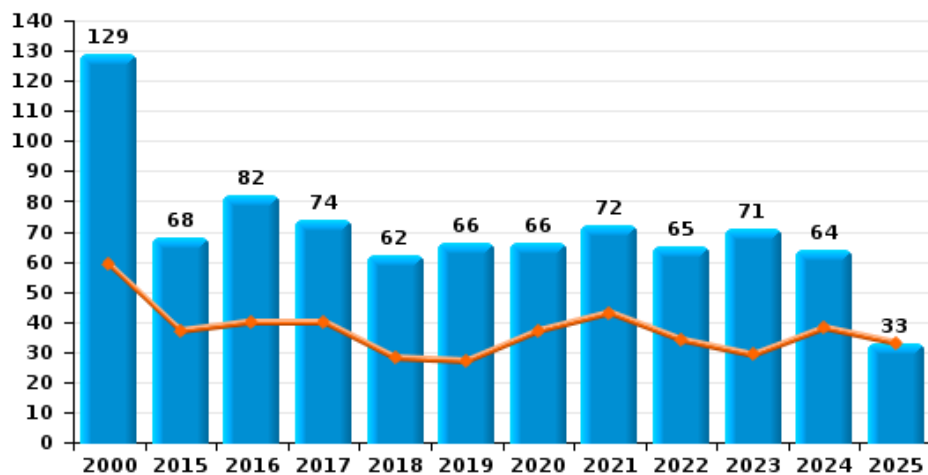
Cambrilage dans habitation



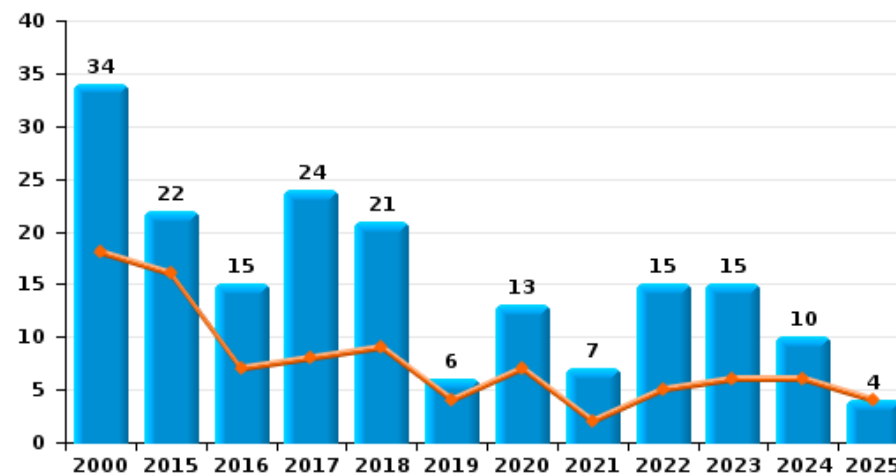
Cambrilage dans bâtiment (total)



Cambrilage ds entreprise ou commerce



Cambrilage ds service public ou bâtiment administratif

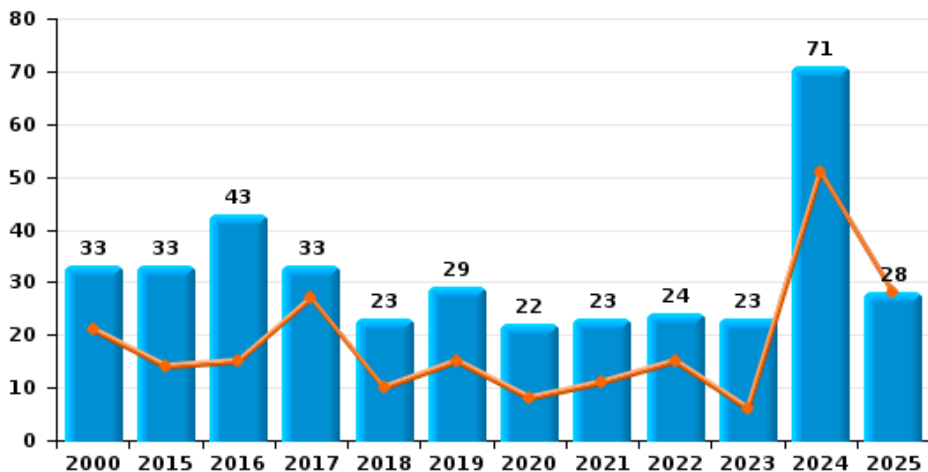




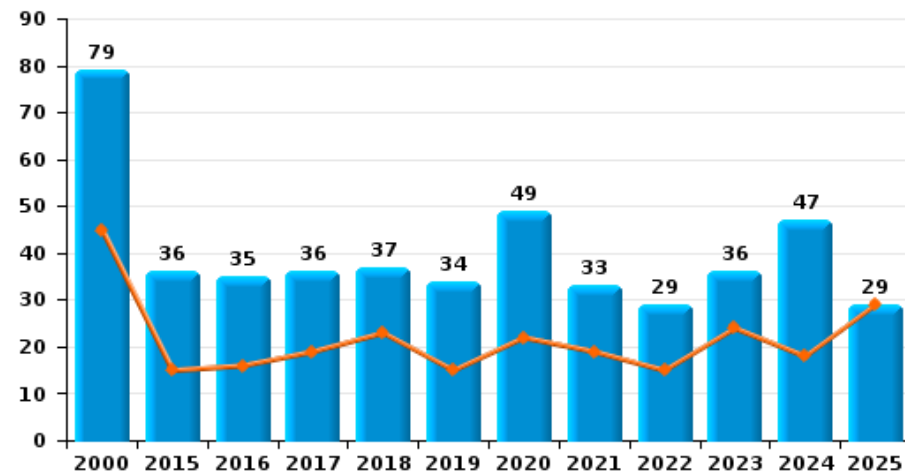
Forest

Année ■
Semestre 1 ■

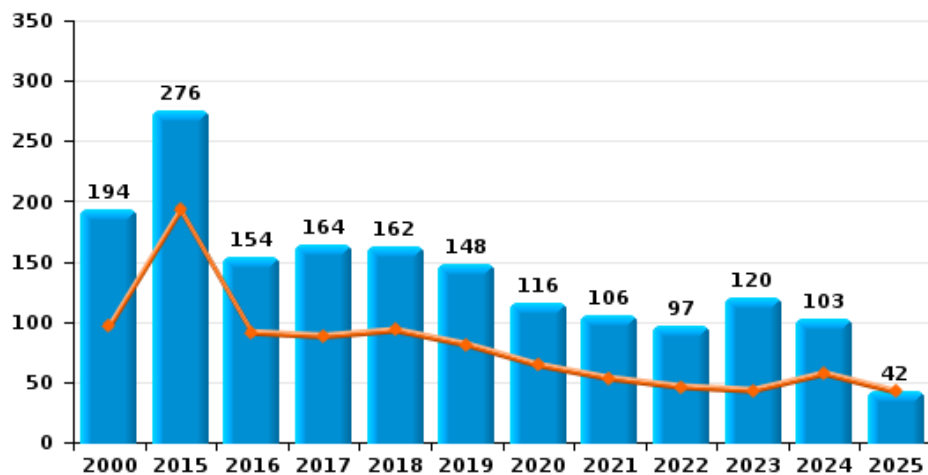
Vol à main armée



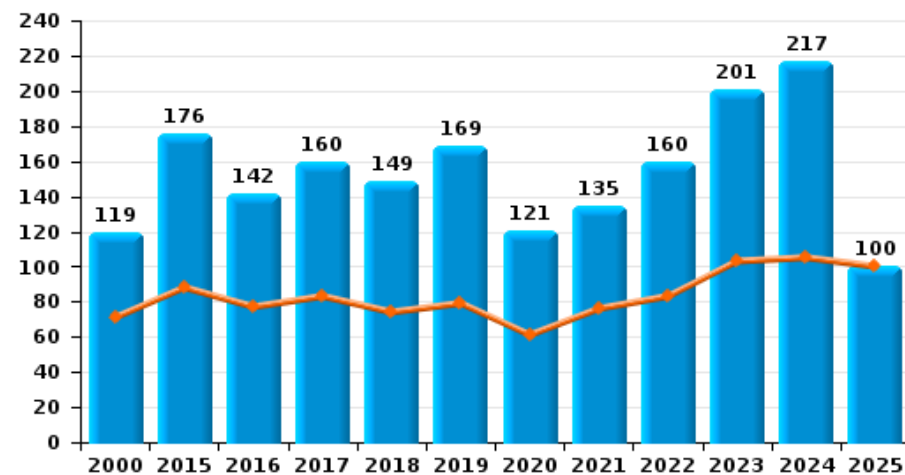
Vol à l'étalage



Vol avec violence sans arme



Vol à la tire

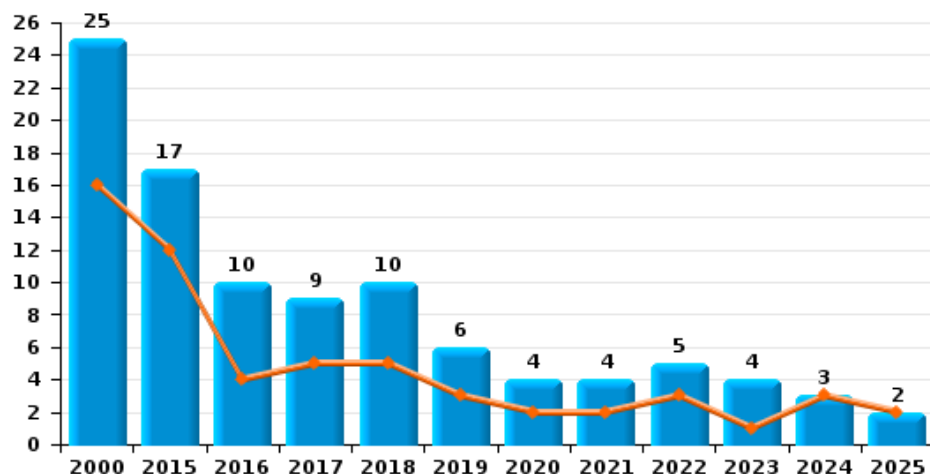




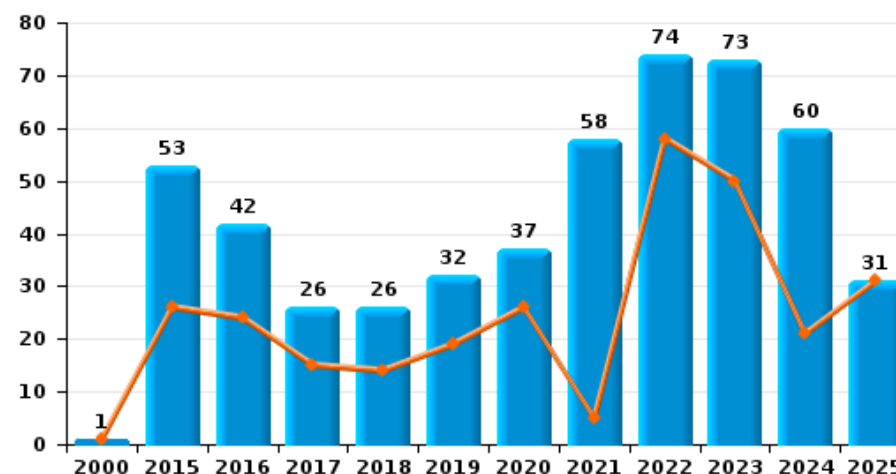
Forest



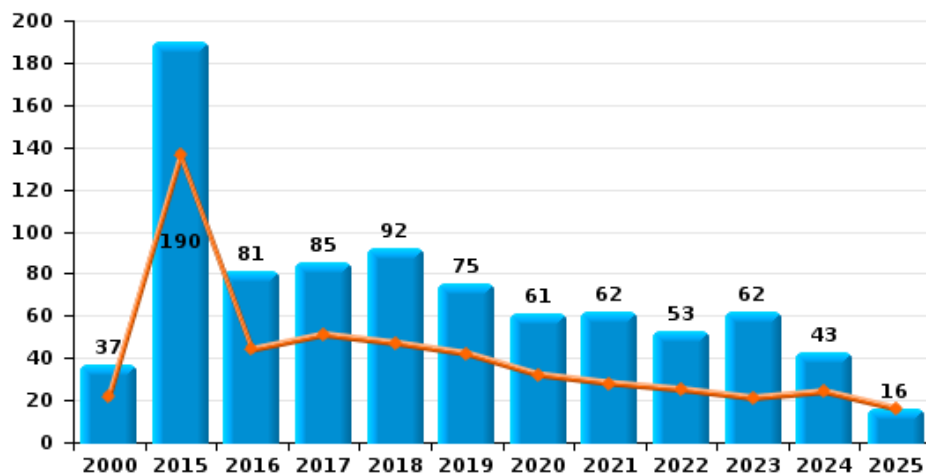
Arrachage de sac à main



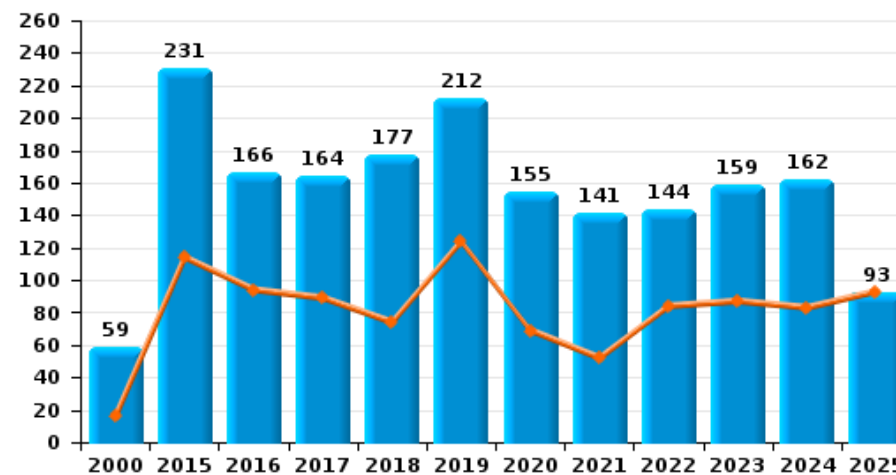
Graffiti



Vol à l'arraché



Dégradation de voiture





Forest

FC Vol moyen de transport

		2000	2015	2016	2017	2018	2019	2020	2021	2022	2023	2024	2025
Vol de voiture	Trim 1	71	16	20	11	14	8	17	12	11	21	17	7
	Trim 2	70	23	13	16	8	12	9	8	14	15	21	7
	Trim 3	60	18	10	23	16	13	13	10	13	12	30	
	Trim 4	72	16	20	22	13	23	13	6	22	21	24	
	Total	273	73	63	72	51	56	52	36	60	69	92	14
Vol de moto	Trim 1		3	5	3	3	5	3		5	4	8	6
	Trim 2	4	7	10	3	7	7	3	2	14	18	11	5
	Trim 3	8	8	6	8	3	2	1	10	9	18	17	
	Trim 4	8	6	5	3	4	7	3	5	7	23	11	
	Total	20	24	26	17	17	21	10	17	35	63	47	11
Carjacking	Trim 1	3		1	1	3		1				1	2
	Trim 2	3	1		1								1
	Trim 3	4			2				1			1	
	Trim 4	1		1			1	2		1		1	
	Total	11	1	2	4	3	1	3	1	1		3	3
Homejacking	Trim 2						1						
Total							1						
Vol dans les garages	Trim 1		2		1					1			
	Trim 2				2	2		2					
	Trim 3	1	1	1	2			1		1	1		
	Trim 4		1	1	2	2						1	
	Total	1	4	2	7	4		3		2	1	1	
Vol de vélomoteur	Trim 1	4	8	2		2	4	4	5	8	1	3	1
	Trim 2	9	5	1	4	4	7	1	7	9	9	3	8
	Trim 3	3	4	5	4	3	2	2	12	5	4	2	
	Trim 4	4	5	1	6	5	6	7	7	5	3	2	
	Total	20	22	9	14	14	19	14	31	27	17	10	9



FC Vol moyen de transport

		2000	2015	2016	2017	2018	2019	2020	2021	2022	2023	2024	2025
Vol de vélo	Trim 1	5	19	8	19	19	22	27	39	55	46	52	47
	Trim 2	6	19	33	32	25	30	47	33	45	56	65	45
	Trim 3	3	16	27	25	31	41	45	63	45	68	74	
	Trim 4	3	15	27	15	16	20	55	37	50	49	73	
Total		17	69	95	91	91	113	174	172	195	219	264	92



FC Cambriolage

		2000	2015	2016	2017	2018	2019	2020	2021	2022	2023	2024	2025
Cambriolage dans habitation	Trim 1	83	83	70	69	97	80	59	55	98	95	94	77
	Trim 2	103	97	77	88	86	89	60	51	78	71	95	68
	Trim 3	85	93	76	90	72	101	54	112	110	101	77	
	Trim 4	90	69	61	90	94	110	55	95	74	84	83	
	Total	361	342	284	337	349	380	228	313	360	351	349	145
Cambriolage ds entreprise ou commerce	Trim 1	31	23	20	20	18	19	25	27	17	17	24	15
	Trim 2	28	14	20	20	10	8	12	16	17	12	14	18
	Trim 3	43	13	17	22	18	18	17	14	10	26	8	
	Trim 4	27	18	25	12	16	21	12	15	21	16	18	
	Total	129	68	82	74	62	66	66	72	65	71	64	33
Cambriolage ds service public ou bâtiment administ	Trim 1	9	4	5	5	5	2	3		3	3	3	1
	Trim 2	9	12	2	3	4	2	4	2	2	3	3	3
	Trim 3	7	3	1	8	3	2	5	1	5	3	2	
	Trim 4	9	3	7	8	9		1	4	5	6	2	
	Total	34	22	15	24	21	6	13	7	15	15	10	4
Cambriolage dans bâtiment (total)	Trim 1	123	110	95	94	120	101	87	82	117	115	121	93
	Trim 2	140	123	99	111	100	99	76	68	97	86	112	89
	Trim 3	134	109	94	120	93	121	76	127	125	129	86	
	Trim 4	126	90	93	110	119	131	68	113	100	105	103	
	Total	523	432	381	435	432	452	307	390	439	435	422	182



FC Vol autre

		2000	2015	2016	2017	2018	2019	2020	2021	2022	2023	2024	2025
Vol à main armée	Trim 1	10	6	9	8	5	4	6	5	3	3	17	16
	Trim 2	11	8	6	19	5	11	2	6	12	3	34	12
	Trim 3	6	7	10	4	6	4	8	7	5	9	7	
	Trim 4	6	12	18	2	7	10	6	5	4	8	13	
	Total	33	33	43	33	23	29	22	23	24	23	71	28
Vol avec violence sans arme	Trim 1	45	134	47	45	37	31	35	29	20	25	28	17
	Trim 2	51	59	44	43	56	50	29	24	26	18	29	25
	Trim 3	33	39	20	40	34	30	26	23	24	40	28	
	Trim 4	65	44	43	36	35	37	26	30	27	37	18	
	Total	194	276	154	164	162	148	116	106	97	120	103	42
Vol dans ou sur un véhicule	Trim 1	212	214	139	112	86	82	102	107	94	87	138	193
	Trim 2	255	113	113	94	104	95	88	95	103	85	243	159
	Trim 3	258	87	74	80	104	128	124	129	62	128	348	
	Trim 4	359	122	156	100	124	136	98	150	95	145	247	
	Total	1.084	536	482	386	418	441	412	481	354	445	976	352
Sacjacking dans une voiture	Trim 1		72	10	3	2			1				
	Trim 2		2	1	2				2				
	Trim 3									3	1	1	
	Trim 4		9	8	2				2				
	Total		83	19	7	2			5	3	1	1	
Vol d'armes et explosifs	Trim 1	2	2	2	2	3	1	1	1			1	2
	Trim 2		3	3	1	4	4	1	2	1	2	3	2
	Trim 3	3	1	1	2	1	3		2	2		4	
	Trim 4	2	1		3	3	2	2	3		3	3	
	Total	7	7	6	8	11	10	4	8	3	5	11	4
Steaming	Trim 1		2		1		1		1				
	Trim 2						1			1			
	Trim 4				1	1							
	Total		2		2	1	2		1	1			



FC Vol autre

		2000	2015	2016	2017	2018	2019	2020	2021	2022	2023	2024	2025
Arrachage de sac à main	Trim 1	9	5	4	3	3	3	2	1	1	1	3	1
	Trim 2	7	7		2	2			1	2			1
	Trim 3	3		1	1	4	3	2	1	1	1		
	Trim 4	6	5	5	3	1			1	1	2		
	Total	25	17	10	9	10	6	4	4	5	4	3	2
Vol à l'arraché	Trim 1	11	103	24	24	19	16	19	12	10	13	16	5
	Trim 2	11	33	20	27	28	26	13	16	15	8	8	11
	Trim 3	5	24	8	16	23	16	15	14	15	22	13	
	Trim 4	10	30	29	18	22	17	14	20	13	19	6	
	Total	37	190	81	85	92	75	61	62	53	62	43	16
Vol à la tire	Trim 1	35	42	31	47	36	39	28	42	46	58	62	62
	Trim 2	36	46	46	36	38	40	33	34	37	45	43	38
	Trim 3	27	49	25	38	32	34	34	32	29	48	42	
	Trim 4	21	39	40	39	43	56	26	27	48	50	70	
	Total	119	176	142	160	149	169	121	135	160	201	217	100
Vol à l'étalage	Trim 1	29	11	6	8	13	7	11	12	8	5	9	18
	Trim 2	16	4	10	11	10	8	11	7	7	19	9	11
	Trim 3	17	12	8	6	6	9	13	8	9	7	9	
	Trim 4	17	9	11	11	8	10	14	6	5	5	20	
	Total	79	36	35	36	37	34	49	33	29	36	47	29
Vol par ruse	Trim 1	18	77	50	27	61	94	66	33	27	37	9	7
	Trim 2	32	62	69	38	81	75	24	33	45	43	16	4
	Trim 3	17	77	35	46	111	45	27	17	36	44	8	
	Trim 4	15	60	49	42	89	62	23	47	52	16	13	
	Total	82	276	203	153	342	276	140	130	160	140	46	11



FC Vol autre

		2000	2015	2016	2017	2018	2019	2020	2021	2022	2023	2024	2025
Vol de métaux	Trim 1		1	1			1	1			1		
	Trim 2	1	1	2	1	1	2	1					
	Trim 3		2		2	2							
	Trim 4				2		4		1	2	2		
	Total	1	4	3	5	3	7	2	1	2	3		
Vol sur les chantiers	Trim 1	5	1	1	2	5	5	1	2	4	2	3	1
	Trim 2		3	2	2		3	2	2	1	2		2
	Trim 3	2	3	4	4	3	8	3	4			6	
	Trim 4	5	1	1	3	3	4	4	3	1	3		
	Total	12	8	8	11	11	20	10	11	6	7	9	3
Home-invasion	Trim 1		1	1				1					
	Trim 2		2	2			1	1					1
	Trim 3		1										
	Trim 4		1					2					
	Total		5	3			1	4					1
Vol d'animaux	Trim 1	1		1									
	Trim 2			1									
	Trim 3		1					1	1				
	Trim 4			1									
	Total	1	1	3				1	1				
Vol de cargaison	Trim 1							1	1				
	Trim 2		1										1
	Trim 3											1	
	Total		1					1	1			1	1



Criminalité ICT

		2000	2015	2016	2017	2018	2019	2020	2021	2022	2023	2024	2025
Fraude de cartes de paiements	Trim 1		13	24	31	14	19	16	16	17	36	36	34
	Trim 2	2	13	25	14	14	21	33	28	25	22	36	26
	Trim 3	5	10	14	17	25	17	26	28	30	28	32	
	Trim 4		20	15	22	27	26	17	17	30	42	33	
	Total	7	56	78	84	80	83	92	89	102	128	137	60
Phishing	Trim 1							1		2			1
	Trim 2		1				1	1	1		1		4
	Trim 3				1			3		3	1	2	
	Trim 4		1			1		1	1	5	1		
	Total		2		1	1	1	6	2	10	3	2	5
Ransomware	Trim 4				1								
Total				1									
Shouldersurfing	Trim 1		4	14	8	3	6	4	1				
	Trim 2		4	16	5	4		4				1	
	Trim 3		1	7	4	1	2	3	2				
	Trim 4		6	5	6	1	2	4					
	Total		15	42	23	9	10	15	3				1
Skimming	Trim 1		1		2	1			2	1	1	1	1
	Trim 2		2				1	4		1			
	Trim 3		2		2	1	1				2		
	Trim 4		1	2	1	1	1						
	Total		6	2	5	3	3	4	2	2	3	1	1



FC Autre

		2000	2015	2016	2017	2018	2019	2020	2021	2022	2023	2024	2025
Violence contre les métiers d'intérêt général	Trim 1	2	7	4		2	2	2	2	3	3	2	1
	Trim 2	3	5	3	4	5	1	1	2	2	2	2	3
	Trim 3	1	2	3	2	1	1	2	1	7	3	1	
	Trim 4	1	4	2	5		3	1	2	3	2	1	
Total		7	18	12	11	8	7	6	7	15	10	6	4
Viol collectif	Trim 1	1	2		1			1		1	1		
	Trim 2				2		1			1	3		
	Trim 3		1				1	4					
	Trim 4					1	1	1	1				
Total		1	3		3	1	3	6	1	2	4		
Graffiti	Trim 1	1	11	18	12	7	9	14	1	36	19	12	16
	Trim 2		15	6	3	7	10	12	4	22	31	9	15
	Trim 3		11	7	3	5	7	3	16	10	11	19	
	Trim 4		16	11	8	7	6	8	37	6	12	20	
Total		1	53	42	26	26	32	37	58	74	73	60	31
Dégradation de voiture	Trim 1	1	46	44	45	40	49	48	21	31	42	40	52
	Trim 2	15	68	50	44	34	75	21	31	53	45	43	41
	Trim 3	23	52	29	24	49	38	45	44	37	39	43	
	Trim 4	20	65	43	51	54	50	41	45	23	33	36	
Total		59	231	166	164	177	212	155	141	144	159	162	93
Rixe au couteau	Trim 1	2	4	2	3	1		2	1	2	2	1	
	Trim 2	1			3		1	2	3	2	1	1	1
	Trim 3		3	3	2	2	2	3	1		3	4	
	Trim 4		1	1	1		5		1		2	2	
Total		3	8	6	9	3	8	7	6	4	8	8	1



PH Violence intrafamiliale (VIF)

		2000	2015	2016	2017	2018	2019	2020	2021	2022	2023	2024	2025
VIF: physique, dans le couple	Trim 1	17	18	20	19	26	25	21	22	26	26	15	15
	Trim 2	19	27	27	24	21	29	21	33	32	22	30	34
	Trim 3	16	17	24	29	18	21	18	25	23	29	19	
	Trim 4	17	17	23	19	25	26	17	15	26	25	25	
	Total	69	79	94	91	90	101	77	95	107	102	89	49
VIF: physique, envers des descendants	Trim 1	1	6	7	2	9	5	3	3	4	6	5	8
	Trim 2	2	4	7	6	4	7	3	7	3	4	3	6
	Trim 3	1	3	6	7	2	5	4	6	3	6	5	
	Trim 4	1	3	4	1	5	4	5	2	3	6	3	
	Total	5	16	24	16	20	21	15	18	13	22	16	14
VIF: physique, envers d'autres membres	Trim 1	10	7	5	4	4	1	2	5	4	8	4	7
	Trim 2	7	1	5	3		9	8	3	2	3	4	4
	Trim 3	6	5	4	5	2	2	4	6		8	4	
	Trim 4	8	3	2	5	5	5	3	5	4	1	6	
	Total	31	16	16	17	11	17	17	19	10	20	18	11
VIF: sexuelle, dans le couple	Trim 1										1		
	Trim 2		2								1		
	Trim 3						1						
	Trim 4			1		1							
	Total		2	1		1	1				2		
VIF: sexuelle, envers des descendants	Trim 1	1		1	1			1		2			
	Trim 2	1				1							
	Trim 3	1						1	1				
	Trim 4				1	1							
	Total	3		1	2	2		2	1	2			
VIF: sexuelle, envers d'autres membres	Trim 4								1				
	Total								1				



PH Violence intrafamiliale (VIF)

		2000	2015	2016	2017	2018	2019	2020	2021	2022	2023	2024	2025
VIF: psychique, dans le couple	Trim 1	5	17	16	19	8	8	17	14	11	19	3	12
	Trim 2	11	12	17	9	15	9	9	15	20	13	12	11
	Trim 3	16	16	12	11	17	22	22	19	22	24	13	
	Trim 4	20	20	16	13	21	12	21	22	24	13	7	
	Total	52	65	61	52	61	51	69	70	77	69	35	23
VIF: psychique, envers des descendants	Trim 1		1	1	1		1	2			2		1
	Trim 2				1	5	2	1	2	3		2	
	Trim 3			1	1		3	3	3		3	1	
	Trim 4		2	1	1	2		2		2		1	
	Total		3	3	4	7	6	8	5	5	5	4	1
VIF: psychique, envers d'autres membres	Trim 1		2	1		1	1	1				1	2
	Trim 2					1	3	1	1		1	3	3
	Trim 3		1		1	2	2	2	1	3	3	1	
	Trim 4			1		2	3		2	3		1	
	Total		3	2	1	6	9	4	4	6	4	6	5
VIF: économique, dans le couple	Trim 1		3		3	1	1	1	1	1		1	
	Trim 2		2	1						1	1	1	
	Trim 3		2		2		3	1	1				
	Trim 4			1	1	1				1		1	
	Total		7	2	6	2	4	2	2	3	1	3	
VIF: économique, envers des descendants	Trim 1	2		1			1						
	Trim 2	1					1						
	Trim 4	1											
	Total	4		1			2						
	VIF: économique, envers d'autres membres	Trim 1	6	2	1	1	2	1		4	2	3	2
Trim 2		13		5	1		2	1	1		1		3
Trim 3		7	5	1	3	3	2	3		1	2	1	
Trim 4		5	1	1	4		1		1	1	2		
Total		31	8	8	9	5	6	4	6	4	8	3	5



PH Hormones et dopage

		2000	2015	2016	2017	2018	2019	2020	2021	2022	2023	2024	2025
Dopage humain	Trim 1			2					1				
	Trim 2			1	3		1				1		
	Trim 3	1			1	1		1					
	Trim 4		1	2		1	1						
Total		1	1	5	4	2	2	1	1		1		
Engraissement illégal	Trim 2			1					1				
	Total			1					1				



PH Drogues

		2000	2015	2016	2017	2018	2019	2020	2021	2022	2023	2024	2025
Vente de cocaïne	Trim 1		1	1		3	3	2	4	1	1	1	5
	Trim 2		1	1	1	1	1	6	1	4	4	1	2
	Trim 3			1		1	2	2	4	2		10	
	Trim 4		2	3		2	2	7	3	1	2	10	
	Total		4	6	1	7	8	17	12	8	7	22	7
Import-export de cocaïne	Trim 3						1						
	Trim 4		3										
	Total		3				1						
Production de drogues synthétiques	Trim 2			1									
	Total			1									
Vente de drogues synthétiques	Trim 1		1				1	2	1			1	2
	Trim 2			1			1	1	1				
	Trim 3		2			1			1	1			
	Trim 4			1		1			1				
	Total		3	2		2	2	3	4	1		1	2
Production de cannabis (culture)	Trim 1		1				1	3					
	Trim 2		2	2			1						
	Trim 3			1	2			1	1				
	Trim 4		1		1	2		1		1			
	Total		4	3	3	2	2	5	1	1			
Vente de cannabis en grande quantité	Trim 1				1	1		1					1
	Trim 2											1	1
	Total				1	1		1				1	2
Import-export d'héroïne	Trim 4		2										
	Total		2										



PH Drogues

		2000	2015	2016	2017	2018	2019	2020	2021	2022	2023	2024	2025
Vente-traffic d héroïne	Trim 1		1						3				
	Trim 2							1	1	1			
	Trim 3		1						2				
	Trim 4		1			2		1	1	1			
Total			3			2		2	7	2			



PH Trafic d'armes

		2000	2015	2016	2017	2018	2019	2020	2021	2022	2023	2024	2025
Commerce et production d'arme à feu et mun.	Trim 1											1	4
	Trim 2									1			
	Trim 4					1	3	2				1	
	Total					1	3	2		1		2	4
Commerce et production d'arme non à feu	Trim 2				1								
	Trim 3									1	1		
	Total				1					1	1		



PH Traite des êtres humains

		2000	2015	2016	2017	2018	2019	2020	2021	2022	2023	2024	2025
TEH - exploitation économique	Trim 1						1	1					
	Trim 2	2		1									
	Trim 3		1										
	Trim 4	1											
Total		3	1	1			1	1					
TEH - exploitation sexuelle	Trim 1							1				1	
	Trim 2	1					1	1			1		
	Trim 3		1			1	1		1	1			
	Trim 4					2		1		3		1	
Total		1	1			3	2	3	1	4	1	2	



PH Violence dans l'espace public

		2000	2015	2016	2017	2018	2019	2020	2021	2022	2023	2024	2025
Violence physique (transport public)	Trim 1	3	2	1	2	3	2	2	1		3	3	
	Trim 2	2		2	2	4	2	3	2	3	1	2	2
	Trim 3		2	1	2	1		1		3	1	1	
	Trim 4	3		3		2	3		2	1		5	
	Total	8	4	7	6	10	7	6	5	7	5	11	2
Violence physique (voie publique)	Trim 1	25	32	28	31	26	22	22	16	27	38	28	22
	Trim 2	34	41	32	35	35	42	32	26	37	36	37	27
	Trim 3	28	31	35	40	27	24	35	26	25	38	28	
	Trim 4	13	29	28	30	20	38	18	23	28	33	28	
	Total	100	133	123	136	108	126	107	91	117	145	121	49
Violence physique (autre endroit public)	Trim 1	2	2	5	2		1		5	1	3		1
	Trim 2	1	5	1	3	3	5	1	5	5	1		5
	Trim 3	3	4	3	2	3	3	3	3	1	2	1	
	Trim 4	5	3	1	1	6	1	1	1	2	1		
	Total	11	14	10	8	12	10	5	14	9	7	1	6
Violence physique (endroit accessible au public)	Trim 1	11	7	11	2	6	5	3	1	4	5	11	4
	Trim 2	8	6	6	5	7	11	4	5	5	3	8	6
	Trim 3	2	5	10	4	7	8	7	4	12	10	4	
	Trim 4	2	5	2	7	7	6	5	7	9	2	9	
	Total	23	23	29	18	27	30	19	17	30	20	32	10
Violence sexuelle (transport public)	Trim 1	1		3	2		1					1	1
	Trim 2		2	1	1				1		1	3	1
	Trim 3			1	1	3	2		1			1	
	Trim 4		2	3			1		1			2	
	Total	1	4	8	4	3	4		3		1	7	2



PH Violence dans l'espace public

		2000	2015	2016	2017	2018	2019	2020	2021	2022	2023	2024	2025
Violence sexuelle (voie publique)	Trim 1	1	1	4	6	1	4	3	2	4	2	2	2
	Trim 2		1	2	3	1	1	3	3	4		4	4
	Trim 3	2	1	4	1	3	4	3	5	1	1	2	
	Trim 4	2	1		3	3	2	1	2	1	1	3	
	Total	5	4	10	13	8	11	10	12	10	4	11	6
Violence sexuelle (autre endroit public)	Trim 1		1	2	2					1		1	2
	Trim 2		1	2	3	1	5		2	1		1	1
	Trim 3			1		2		1	1	1	3		
	Trim 4	2	1		1		1	1	1	1	1		
	Total	2	3	5	6	3	6	2	4	4	4	4	2
Violence sexuelle (endroit accessible au public)	Trim 1		3					1	1	1		3	
	Trim 2	1	1				2		1		2	3	2
	Trim 3		2	1	1		1		2	4	1	1	
	Trim 4		1		1				2	3			
	Total	1	7	1	2		3	1	6	8	3	7	2
Violence psychique (transport public)	Trim 1	1		3	2	1	1	3	3	1		1	
	Trim 2	3	4		4	6	3	2	2		3	2	1
	Trim 3		5	1	4			1	1				
	Trim 4	2	1	1	4	2	2		3			1	
	Total	6	10	5	14	9	6	6	9	1	3	4	1
Violence psychique (voie publique)	Trim 1	25	41	39	29	38	24	27	11	14	37	37	38
	Trim 2	28	57	31	34	33	31	27	26	30	17	39	34
	Trim 3	25	40	38	29	27	28	27	16	24	31	40	
	Trim 4	23	36	17	37	37	28	28	19	31	36	17	
	Total	101	174	125	129	135	111	109	72	99	121	133	72



PH Violence dans l'espace public

		2000	2015	2016	2017	2018	2019	2020	2021	2022	2023	2024	2025
Violence psychique (autre endroit public)	Trim 1	12	2	6	2	1		3		5			
	Trim 2	3	2	5	2	2	3	2	3	3	2		1
	Trim 3	4		4		1	2	1	2	1	2	1	
	Trim 4	2	6	4			4	1	1	1	1	1	
	Total	21	10	19	4	4	9	7	6	10	5	2	1
Violence psychique (endroit accessible au public)	Trim 1	8	11	13	4	8	6	10	4	4	5	6	7
	Trim 2	6	6	8	5	3	9	6	4	13	10	10	7
	Trim 3	4	6	13	6	8	3	6	6	6	4	5	
	Trim 4	6	13	7	5	7	4	3	5	4	4	2	
	Total	24	36	41	20	26	22	25	19	27	23	23	14
Vol à main armée (transport public)	Trim 1	1	1									1	
	Trim 2	1										2	1
	Trim 3	1		1				1			1		
	Trim 4	2		1									
	Total	5	1	2				1			1	3	1
Vol à main armée (voie publique)	Trim 1	3	3	3	5	4	2	1	3	2	2	7	6
	Trim 2	3	1	3	3	3	4	1	2	4	1	19	6
	Trim 3	3	1	2	1	4		5	4	4	1	3	
	Trim 4	2	3	6		4	4	2	2	1	2	4	
	Total	11	8	14	9	15	10	9	11	11	6	33	12
Vol à main armée (autre endroit public)	Trim 1		1	4		1	1			1		3	2
	Trim 2		2	1	4				2	5		5	
	Trim 3	1		1		1		1	1		1	1	
	Trim 4		1	2		1	1	2	1		3		
	Total	1	4	8	4	3	2	3	4	6	4	9	2



PH Violence dans l'espace public

		2000	2015	2016	2017	2018	2019	2020	2021	2022	2023	2024	2025
Vol à main armée (endroit accessible au public)	Trim 1	2	1		3			3				5	7
	Trim 2	3	3		10	1	3		1	2	1	7	2
	Trim 3		2	5	3		3		2	1	6	2	
	Trim 4	2	5	7	2	1	3	2	1	2	3	6	
	Total	7	11	12	18	2	9	5	4	5	10	20	9
Vol avec violence sans arme (transport public)	Trim 1	6	6	2	5	3	1	2		2	5	5	
	Trim 2	1	5	1	1	1	3	2	2	1	1	4	1
	Trim 3	3	1	1	1	1	1		1	2	1	2	
	Trim 4	8	1		2	1	1	1	1	1	4	1	
	Total	18	13	4	9	6	6	5	4	6	11	12	1
Vol avec violence sans arme (voie publique)	Trim 1	33	107	30	28	26	17	25	17	13	12	17	7
	Trim 2	41	36	27	34	39	32	19	12	16	11	16	13
	Trim 3	18	27	17	24	21	18	12	19	13	22	15	
	Trim 4	36	32	31	27	24	23	17	18	14	19	10	
	Total	128	202	105	113	110	90	73	66	56	64	58	20
Vol avec violence sans arme (autre endroit public)	Trim 1		2	2	6	1	4	2	4	1	3	1	
	Trim 2	2	8	6	2		6	3	3	2	2	4	5
	Trim 3	2	3		7	3	6	4	2	2	7	5	
	Trim 4	5	4	4	5	4	5	1	3	2	6	1	
	Total	9	17	12	20	8	21	10	12	7	18	11	5
Vol avec violence sans arme (endr. acces. au pub.)	Trim 1	1	4	4	1	6	3		2	3	2	1	7
	Trim 2	2	3	3	3	8	1		1	2	1	1	2
	Trim 3	3	2	1	4	2	2	1			4	2	
	Trim 4	7	2	3		3	2	1		4	3	1	
	Total	13	11	11	8	19	8	2	3	9	10	5	9



PH Autre

		2000	2015	2016	2017	2018	2019	2020	2021	2022	2023	2024	2025
Faux policiers	Trim 1			1					1				
	Trim 2		1	1					1		1		
	Trim 3		1									1	
	Trim 4			2				1				1	
	Total		2	4				1	2		1	2	
Terrorisme, extrémisme et radicalisme	Trim 1		4	6	3		6	1		1			1
	Trim 2		1	2	5					1	3	2	
	Trim 3		3	2	3			1					
	Trim 4		1		3					1		2	
	Total		9	10	14		6	2		3	3	4	1
Cyberharcèlement	Trim 1	2	19	15	8	25	11	17	13	17	15	17	13
	Trim 2		14	12	15	12	13	10	12	18	16	22	14
	Trim 3	6	18	17	10	11	8	19	17	18	21	24	
	Trim 4	3	20	6	25	13	9	16	9	23	16	27	
	Total	11	71	50	58	61	41	62	51	76	68	90	27
Fraude à l'identité	Trim 1	6	10	22	13	24	7	11	12	13	7	17	8
	Trim 2	6	17	16	14	9	13	12	13	13	6	10	5
	Trim 3	3	11	17	6	17	10	5	10	9	5	11	
	Trim 4	8	13	9	7	15	16	8	13	9	10	6	
	Total	23	51	64	40	65	46	36	48	44	28	44	13



Forest

2024

FC Vol moyen de transport

	Jan	Fév	Mar	Avr	Mai	Juin	Juil	Août	Sep	Oct	Nov	Déc	Total
Vol de voiture	5	6	6	9	4	8	10	6	14	10	8	6	92
Vol de moto	2	2	4	3	5	3	5	8	4	8	2	1	47
Carjacking	1						1			1			3
Vol dans les garages										1			1
Vol de vélomoteur		1	2	2		1	1	1		2			10
Vol de vélo	26	10	16	25	18	22	31	22	21	25	31	17	264

FC Cambriolage

	Jan	Fév	Mar	Avr	Mai	Juin	Juil	Août	Sep	Oct	Nov	Déc	Total
Cambriolage dans habitation	28	25	41	31	40	24	28	27	22	34	25	24	349
Cambriolage ds entreprise ou commerce	9	10	5	4	2	8	1	1	6	4	9	5	64
Cambriolage ds service public ou bâtiment administ		2	1	2		1	1		1			2	10
Cambriolage dans bâtiment (total)	37	37	47	37	42	33	30	27	29	38	34	31	422



FC Vol autre

	Jan	Fév	Mar	Avr	Mai	Juin	Juil	Août	Sep	Oct	Nov	Déc	Total
Vol à main armée	7	5	5	16	10	8	5	2		5	6	2	71
Vol avec violence sans arme	9	12	7	10	11	8	10	10	8	9	7	2	103
Vol dans ou sur un véhicule	55	50	33	71	85	87	140	121	87	133	65	49	976
Sacjacking dans une voiture									1				1
Vol d'armes et explosifs			1		2	1	2	1	1		3		11
Arrachage de sac à main	1	1	1										3
Vol à l'arraché	5	9	2	1	4	3	4	6	3	4	2		43
Vol à la tire	18	18	26	18	11	14	12	18	12	20	31	19	217
Vol à l'étalage	3	2	4	5	3	1	2	2	5	4	12	4	47
Vol par ruse	4	2	3	8	4	4	2	2	4	9	2	2	46
Vol sur les chantiers	1	1	1				1	2	3				9
Vol de cargaison							1						1

Criminalité ICT

	Jan	Fév	Mar	Avr	Mai	Juin	Juil	Août	Sep	Oct	Nov	Déc	Total
Fraude de cartes de paiements	15	10	11	14	9	13	9	10	13	10	14	9	137
Phishing									2				2
Shouldersurfing					1								1
Skimming	1												1

FC Autre

	Jan	Fév	Mar	Avr	Mai	Juin	Juil	Août	Sep	Oct	Nov	Déc	Total
Violence contre les métiers d'intérêt général		2			2				1		1		6
Graffiti	3	2	7	1	4	4	3	12	4	7	6	7	60
Dégradation de voiture	8	16	16	12	18	13	18	12	13	10	13	13	162
Rixe au couteau	1				1			2	2	1	1		8



PH Violence intrafamiliale (VIF)

	Jan	Fév	Mar	Avr	Mai	Juin	Juil	Août	Sep	Oct	Nov	Déc	Total
VIF: physique, dans le couple	5	5	5	11	9	10	4	8	7	13	5	7	89
VIF: physique, envers des descendants	1	2	2	1		2	1	3	1	2	1		16
VIF: physique, envers d'autres membres		1	3	1	2	1	2		2	1	2	3	18
VIF: psychique, dans le couple			3	3	5	4	2	5	6	1	3	3	35
VIF: psychique, envers des descendants				1	1			1		1			4
VIF: psychique, envers d'autres membres	1				2	1		1				1	6
VIF: économique, dans le couple			1			1						1	3
VIF: économique, envers d'autres membres	1	1							1				3

PH Drogues

	Fév	Mai	Juin	Août	Sep	Oct	Nov	Déc	Total
Vente de cocaïne	1		1	1	9	3	6	1	22
Vente de drogues synthétiques	1								1
Vente de cannabis en grande quantité		1							1

PH Trafic d'armes

	Fév	Nov	Total
Commerce et production d'arme à feu et mun.	1	1	2

PH Traite des êtres humains

	Jan	Déc	Total
TEH - exploitation sexuelle	1	1	2



PH Violence dans l'espace public

	Jan	Fév	Mar	Avr	Mai	Juin	Juil	Août	Sep	Oct	Nov	Déc	Total
Violence physique (transport public)	1	1	1	2					1	3	2		11
Violence physique (voie publique)	9	8	11	13	12	12	8	8	12	11	12	5	121
Violence physique (autre endroit public)								1					1
Violence physique (endroit accessible au public)	4	4	3	3	5			3	1	5	2	2	32
Violence sexuelle (transport public)			1	2		1			1		1	1	7
Violence sexuelle (voie publique)			2	2	1	1	1	1		1	2		11
Violence sexuelle (autre endroit public)			1		1								2
Violence sexuelle (endroit accessible au public)		2	1		3				1				7
Violence psychique (transport public)		1		2						1			4
Violence psychique (voie publique)	13	12	12	15	14	10	12	19	9	4	6	7	133
Violence psychique (autre endroit public)									1	1			2
Violence psychique (endroit accessible au public)	1	1	4	1	6	3	1		4	1	1		23
Vol à main armée (transport public)			1	2									3
Vol à main armée (voie publique)	2	3	2	9	7	3	3			2	2		33
Vol à main armée (autre endroit public)	2	1		3	1	1	1						9
Vol à main armée (endroit accessible au public)	2	1	2	2	2	3	1	1		1	3	2	20
Vol avec violence sans arme (transport public)	2	2	1	1	1	2		2		1			12
Vol avec violence sans arme (voie publique)	5	8	4	7	5	4	6	7	2	5	4	1	58
Vol avec violence sans arme (autre endroit public)		1			4		2		3	1			11
Vol avec violence sans arme (endr. acces. au pub.)	1				1				2		1		5



PH Autre

	Jan	Fév	Mar	Avr	Mai	Juin	Juil	Août	Sep	Oct	Nov	Déc	Total
Faux policiers								1		1			2
Terrorisme, extrémisme et radicalisme					2						1	1	4
Cyberharcèlement	8	2	7	5	13	4	5	13	6	7	13	7	90
Fraude à l'identité	7	7	3	2	5	3	4	3	4	3	1	2	44



2025

FC Vol moyen de transport

	Jan	Fév	Mar	Avr	Mai	Juin	Total
Vol de voiture	3	4			6	1	14
Vol de moto	5		1	2	2	1	11
Carjacking	1	1			1		3
Vol de vélomoteur			1	5	2	1	9
Vol de vélo	17	16	14	19	9	17	92

FC Cambriolage

	Jan	Fév	Mar	Avr	Mai	Juin	Total
Cambriolage dans habitation	30	21	26	21	30	17	145
Cambriolage ds entreprise ou commerce	3	10	2	7	4	7	33
Cambriolage ds service public ou bâtiment administ			1	1	1	1	4
Cambriolage dans bâtiment (total)	33	31	29	29	35	25	182



FC Vol autre

	Jan	Fév	Mar	Avr	Mai	Juin	Total
Vol à main armée	2	9	5	1	9	2	28
Vol avec violence sans arme	4	8	5	7	11	7	42
Vol dans ou sur un véhicule	81	60	52	49	51	59	352
Vol d'armes et explosifs	1		1		1	1	4
Arrachage de sac à main		1			1		2
Vol à l'arraché	1	3	1	2	6	3	16
Vol à la tire	21	27	14	11	19	8	100
Vol à l'étalage	9	4	5	5	4	2	29
Vol par ruse	3	2	2	2	1	1	11
Vol sur les chantiers			1	2			3
Home-invasion					1		1
Vol de cargaison				1			1

Criminalité ICT

	Jan	Fév	Mar	Avr	Mai	Juin	Total
Fraude de cartes de paiements	13	10	11	10	11	5	60
Phishing			1		3	1	5
Skimming			1				1

FC Autre

	Jan	Fév	Mar	Avr	Mai	Juin	Total
Violence contre les métiers d'intérêt général		1		2	1		4
Graffiti	7	5	4	4	7	4	31
Dégradation de voiture	17	16	19	8	23	10	93
Rixe au couteau					1		1



PH Violence intrafamiliale (VIF)

	Jan	Fév	Mar	Avr	Mai	Juin	Total
VIF: physique, dans le couple	5	6	4	11	14	9	49
VIF: physique, envers des descendants	1	2	5		3	3	14
VIF: physique, envers d'autres membres	3	2	2		3	1	11
VIF: psychique, dans le couple	6	1	5	7	3	1	23
VIF: psychique, envers des descendants			1				1
VIF: psychique, envers d'autres membres	1		1	1	1	1	5
VIF: économique, envers d'autres membres	1	1		1	1	1	5

PH Drogues

	Jan	Fév	Mar	Avr	Mai	Juin	Total
Vente de cocaïne	3	1	1		1	1	7
Vente de drogues synthétiques	2						2
Vente de cannabis en grande quantité		1		1			2

PH Trafic d'armes

	Fév	Total
Commerce et production d'arme à feu et mun.	4	4



PH Violence dans l'espace public

	Jan	Fév	Mar	Avr	Mai	Juin	Total
Violence physique (transport public)				1	1		2
Violence physique (voie publique)	6	6	10	13	6	8	49
Violence physique (autre endroit public)		1		1	2	2	6
Violence physique (endroit accessible au public)	2	2		2	2	2	10
Violence sexuelle (transport public)		1		1			2
Violence sexuelle (voie publique)	2				2	2	6
Violence sexuelle (autre endroit public)		2			1		3
Violence sexuelle (endroit accessible au public)					2		2
Violence psychique (transport public)				1			1
Violence psychique (voie publique)	13	17	8	10	13	11	72
Violence psychique (autre endroit public)						1	1
Violence psychique (endroit accessible au public)	2	5		3	1	3	14
Vol à main armée (transport public)					1		1
Vol à main armée (voie publique)	2	2	2		5	1	12
Vol à main armée (autre endroit public)		2					2
Vol à main armée (endroit accessible au public)		4	3		1	1	9
Vol avec violence sans arme (transport public)					1		1
Vol avec violence sans arme (voie publique)	2	3	2	5	4	4	20
Vol avec violence sans arme (autre endroit public)				1	1	3	5
Vol avec violence sans arme (endr. acces. au pub.)	1	4	2		2		9

PH Autre

	Jan	Fév	Mar	Avr	Mai	Juin	Total
Terrorisme, extrémisme et radicalisme		1					1
Cyberharcèlement	8	4	1	2	9	3	27
Fraude à l'identité	1	3	4	2	2	1	13



STATISTIQUES POLICIERES DE CRIMINALITE

LIEU DE PERPETRATION: COMMUNE

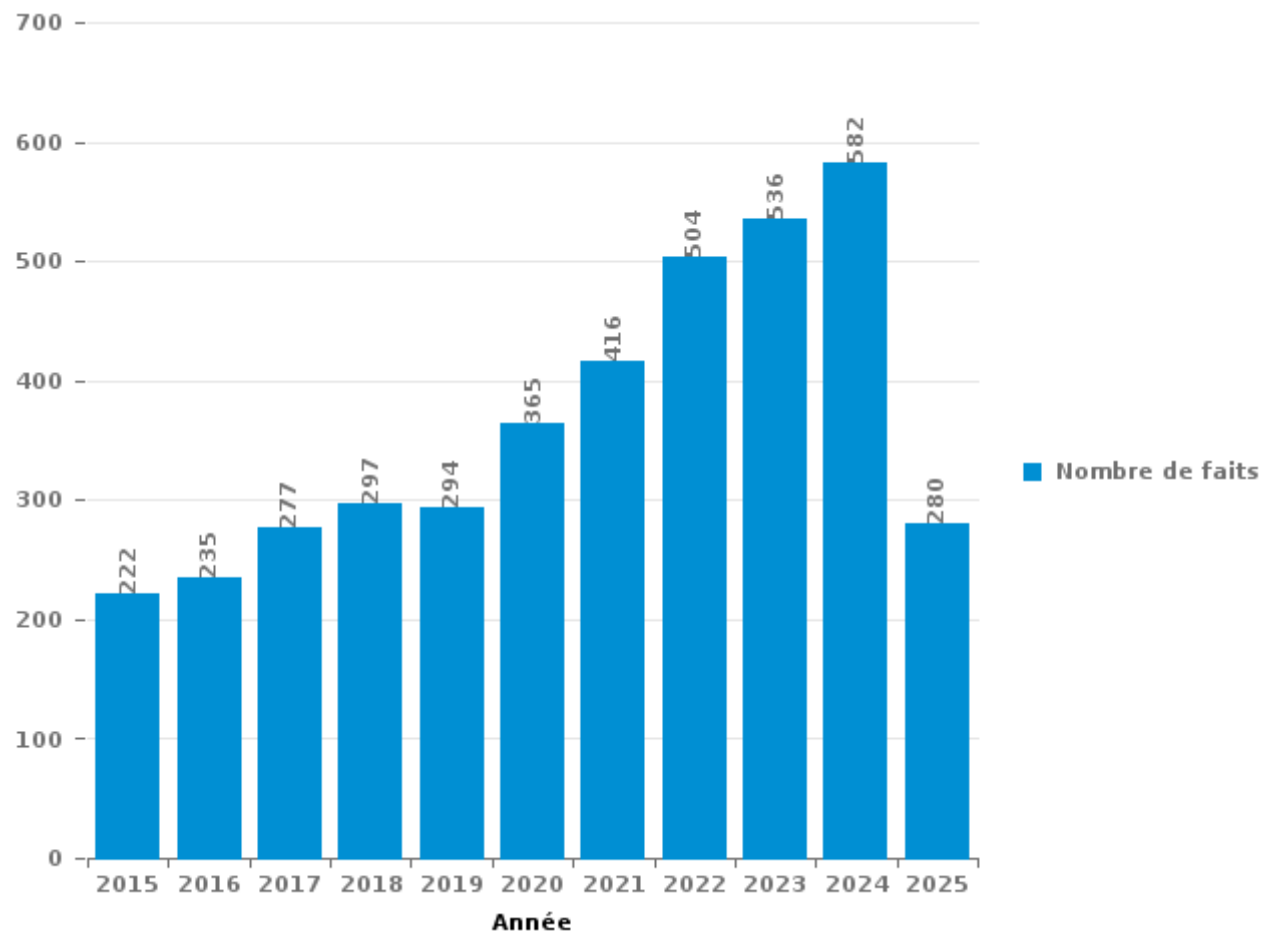
Forest

PARTIE III : ICT



Forest

Nombre total de délits avec un élément ICT/online, depuis 2015





Criminalité ICT/online au sens strict

Infractions (exhaustif)

	2015	2016	2017	2018	2019	2020	2021	2022	2023	2024	2025
Criminalité informatique: Faux en informatique:	3	2	4	1	4	5	2	1	1	2	2
Criminalité informatique: Fraude informatique:	97	127	136	114	137	142	168	198	252	275	140
Criminalité informatique: Hacking:	8	10	8	9	7	10	5	3	9	6	7
Criminalité informatique: Sabotage:	4		4			1					
Infr. contre autres valeurs morales et sentiments: Violation de communication par particulier:		2				1		1			
Infr. contre l'autorité publique: Refus de coopération (informatique et télécom):								1			
Total:	112	141	152	124	148	159	175	204	262	283	149

Figures criminelles (à considérer spécifiquement – ne pas additionner avec d'autres éléments – risque de double comptage!)

	2015	2016	2017	2018	2019	2020	2021	2022	2023	2024	2025
Fraude de cartes de paiements	56	78	84	80	83	92	89	102	128	137	60
Phishing	2		1	1	1	6	2	10	3	2	5
Ransomware			1								
Shouldersurfing	15	42	23	9	10	15	3			1	
Skimming	6	2	5	3	3	4	2	2	3	1	1



Criminalité ICT/online au sens large

Infractions (uniquement si code-fait existe)

	2015	2016	2017	2018	2019	2020	2021	2022	2023	2024	2025
Fraude: Escroquerie: Fraude par internet	40	33	59	101	87	133	169	202	175	173	87
Infr. contre la Sécurité de l'Etat: Terrorisme: Diffuser un message qui incite au terrorisme			1								
Infr. contre les mœurs: Pornographie infantine: Accès pornographie infantine via technologie					1						
Infr. contre les mœurs: Voyeurisme: Diffusion enregistrement nudité ou intimité		2	2	1	6	2	3	2			
Total:	40	35	62	102	94	135	172	204	175	173	87

Figures criminelles (à considérer spécifiquement – ne pas additionner avec d'autres éléments – risque de double comptage!)

	2015	2016	2017	2018	2019	2020	2021	2022	2023	2024	2025
Cyberharcèlement	71	50	58	61	41	62	51	76	68	90	27

STATISTIQUES POLICIERES DE CRIMINALITE

LIEU DE PERPETRATION: COMMUNE

Forest

PARTIE IV : DESTINATION LIEU



Forest

Vol et extorsion

	2000	2015	2016	2017	2018	2019	2020	2021	2022	2023	2024	2025
Voie publique	1.446	914	825	778	763	830	774	834	779	890	1.436	428
Habitation: appartement	334	240	214	219	200	202	155	163	209	188	175	81
Habitation: maison	90	125	72	143	133	139	97	94	105	90	84	28
Habitation: non précisée	33	71	115	73	107	134	65	108	109	115	132	57
Magasin	147	87	91	95	81	72	92	75	69	84	83	42
Inconnue	194	36	32	42	40	49	47	67	62	55	55	33
Moyen de transport: voiture	32	49	38	21	24	34	22	27	12	48	110	88
Habitation: garage	24	23	22	20	35	26	27	54	48	67	86	35
Entreprise	126	37	35	31	35	29	24	21	20	14	18	8
Horeca	33	36	40	22	33	39	24	23	27	24	34	23
Parking	89	21	22	20	27	26	21	24	22	36	37	11
Autre	12	34	28	34	21	30	26	28	32	28	34	15
Culture et loisirs	30	37	27	22	27	26	10	5	23	32	10	25
Moyen de transport: train / tram / métro	45	41	27	17	18	18	18	17	13	14	16	6
Moyen de transport: autobus / autocar	17	25	21	13	13	11	5	11	13	28	24	8
Institution d'enseignement	41	19	18	28	18	10	7	8	11	12	11	4
Service public	18	17	14	22	15	9	12	11	12	15	7	5
Moyen de transport: camion	6	7	10	5	5	4	10	2	2	12	24	45
Hôpital	24	8	14	16	16	9	7	4	10	7	4	6
Médecin / dentiste / pharmacien	8	10	12	15	3	10	13	20	10	9	6	5
Infrastructure sportive	3	15	11	17	6	10	9	5	8	17	12	6
Chantier	10	8	7	11	11	20	10	11	6	7	9	3
Station de bus / métro et gare de chemin de fer	20	5	3	7	9	8	5	10	6	14	10	3
Service	16	4	5	12	12	4	5	4	10	7	6	3
Arrêt de bus / tram	14	7	3	7	4	6	6	11	6	8	6	3
Banque / institution financière	8	9	13	11	10	8	4	2	5	6	3	1
Habitation: dépendances	6	5	5	7	4	4	7	8	7	5	9	2
Moyen de transport: autre		13	5	2	2	5	2	1	7	8	16	5
Bâtiment administratif	5	1	7	5	5	9	3	2	3	2	2	1
Emplacement de vélo			1	2		1	6	3	5	12	10	4
Stade	4	3	2	4	3	6	1		3	12	2	4
Edifice religieux / lieu du culte	2	7		3	3	3	3	3	7		2	
Habitation: allée	1	1		2	6	2	5	3	2	4	6	1
Maison de repos	5	8	5		4			1	1	5	2	2
Station essence	2	2	1	6	3	3	2	2	1	1	8	2
Terrain	4	1	1	2	5	3	3		2	5	1	2
Guichet automatique	3		2			1	1					1
Habitation: autre	1		1	2	1	1				1	1	
Maison de débauche	1	1		2							1	
Installation militaire	1											
Total	2.855	1.927	1.749	1.738	1.702	1.801	1.528	1.662	1.667	1.882	2.492	996

FPF/DGR/DR/BIPOL - Statistiques policières de criminalité (date de clôture: 31/10/2025)
 Les données pour les années 2001 jusqu'à 2014 ne sont plus publiées mais restent disponibles sur demande auprès du service BIPOL.
 Les données pour 2025 ne concernent que le 1er semestre.



Forest

Dégradation de la propriété

	2000	2015	2016	2017	2018	2019	2020	2021	2022	2023	2024	2025
Voie publique	283	279	183	190	207	237	185	190	197	208	196	93
Habitation: résidence principale	51	88	60	65	51	59	40	74	71	90	52	45
Habitation: non précisée	8	21	19	25	22	29	27	26	39	33	28	10
Parking	23	12	14	9	8	9	12	10	11	20	9	1
Magasin	8	7	10	5	8	3	4	3	13	5	5	1
Horeca	11	5	8	1	1	7	7	4	13	5	5	3
Moyen de transport: voiture	2	11	9	5	6	3	6	4	1	2	3	16
Entreprise	7	6	4	7	3	6	8	3	4	6	9	4
Habitation: garage	10	8	7	3	4	4	3	5	4	2	5	4
Service public	6	3	7	2	3	6	3	5	5	9	1	4
Autre	1	2	7	3	6	4	5	5	7	4	4	3
Inconnue	10	3	1	2	2	1	4	5	3	4	5	
Terrain	9	2	1	4	5	1	4	2	1	3	2	3
Institution d'enseignement	9	4	1	5	4	1		2	3	1	2	
Bâtiment administratif	3	1	1	2	2	3	5	1	3	1	6	2
Chantier	4	1	7		1	5	5	1	2	1	2	
Edifice religieux / lieu du culte			4		1	2	3	6	4	2	6	
Station de bus / métro et gare de chemin de fer	10	8	2	1	1		2					
Service	4		4	1	3	1	4		2	3	1	
Habitation: résidence secondaire		2	1			3	3	4	2	2	3	1
Culture et loisirs	1	1	2	2	2	1	1	1	4	3		
Médecin / dentiste / pharmacien		1	3	2			1	1	4	1	1	1
Habitation: dépendances	2		1		1	4		2	1	1	1	1
Moyen de transport: autre		2	1			1	2	2	1	1		3
Bureau de police	1	2	3			1	2	2				1
Hôpital		1	1	2	3	1			1	2		
Infrastructure sportive	1	3		1		1	2	1				1
Habitation: allée	1				1				2	2	2	
Arrêt de bus / tram	1	1	1					1	2			
Maison de repos			1				1		1	1	2	
Moyen de transport: train / tram / métro	3	1						1				1
Stade	1			1	1				1		2	
Emplacement de vélo										3	1	1
Habitation: jardin	1			1				1	1		1	
Banque / institution financière					2		2					
Station essence							1		1			
Maison de débauche										1		
Total	471	475	363	339	348	393	342	362	404	416	355	198

FPF/DGR/DRI/BIPOL - Statistiques policières de criminalité (date de clôture: 31/10/2025)

Les données pour les années 2001 jusqu'à 2014 ne sont plus publiées mais restent disponibles sur demande auprès du service BIPOL.

Les données pour 2025 ne concernent que le 1er semestre.



Forest

Infractions contre l'intégrité physique

	2000	2015	2016	2017	2018	2019	2020	2021	2022	2023	2024	2025
Habitation	106	144	147	137	130	149	131	161	176	159	145	75
Voie publique	102	142	145	141	110	132	115	113	125	166	131	55
Institution d'enseignement	12	17	15	7	7	17	2	6	10	9	6	9
Inconnue	42	3		4	6	7	6	17	7	11	8	5
Service public	9	20	12	11	3	7	4	6	5	3	2	5
Horeca	8	8	7	7	11	8	4	4	6	5	9	1
Autre	3	3	5	3	3	6	2	2		3	15	3
Magasin	3	6	2	1	3	2	4	4	6	4	3	2
Entreprise	5	1	3	3	3	1	3	2	4	1	2	
Hôpital	2	2	5	2	2	3	1	2	3	1	2	2
Station de bus / métro et gare de chemin de fer	3	1	2		3	1		4	1	1	6	1
Moyen de transport: train / tram / métro	1	2	2	3	2	2	2		2	2	1	2
Culture et loisirs	1	2	1	1	3	4	2		1	1	3	1
Arrêt de bus / tram	3	2	1	3	1		1	2	2	3	1	
Infrastructure sportive	1		4			1	1		5	1	3	
Moyen de transport: autobus / autocar	1	1	3		3	3	1		1		3	
Terrain	1		2		2	1	2	1	2	2		2
Maison de repos		2	2	1		1	2	2	2	1		
Parking			1		1	1		2	3	2	2	1
Service	3	1			1	1	2	1	1	1	2	
Bureau de police	2	4					2	1	2			1
Stade	1			1	2			1	3	1	2	
Moyen de transport: autre		1	2	1		2	1		1	1	1	
Bâtiment administratif	3								3		1	
Banque / institution financière			1	1	1							
Edifice religieux / lieu du culte			1			1					1	
Maison de débauche										1	2	
Habitation: allée									2			
Station essence		1										
Total	312	363	363	327	297	350	288	331	371	381	351	165

STATISTIQUES POLICIERES DE CRIMINALITE

LIEU DE PERPETRATION: COMMUNE

Forest

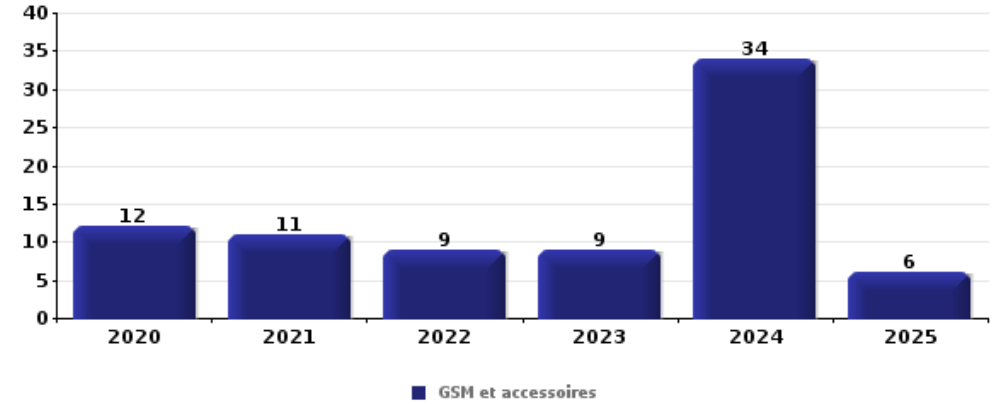
PARTIE V : OBJETS ET MOYENS DE TRANSPORT



Forest

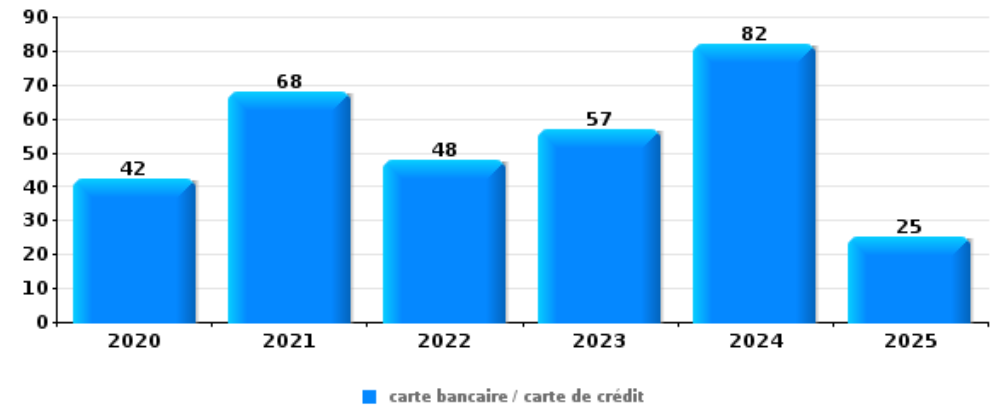
Vol à main armée

Top 5 Objets volés (sbd nombre de faits)		2020	2021	2022	2023	2024	2025
1	GSM et accessoires	12	11	9	9	34	6
2	argent	6	7	11	9	31	7
3	carte bancaire / carte de crédit	5	5	3	4	15	3
4	carte d'identité / passeport	4	3	5	1	8	5
5	portefeuille	2	5	3	2	7	3



Vol dans ou sur un véhicule

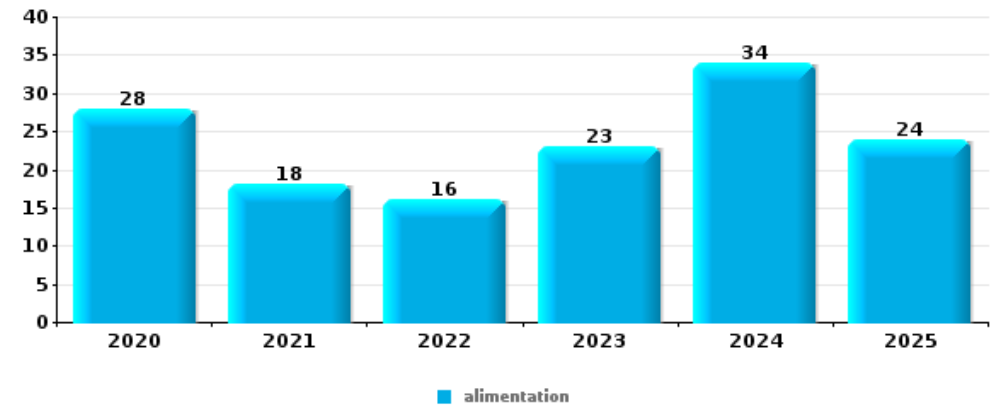
Top 5 Objets volés (sbd nombre de faits)		2020	2021	2022	2023	2024	2025
1	carte bancaire / carte de crédit	42	68	48	57	82	25
2	permis de conduire	41	64	45	47	80	25
3	outillage	29	60	41	43	89	34
4	lunettes / verres de contact	34	36	31	39	105	40
5	carte d'identité / passeport	41	63	42	53	61	18





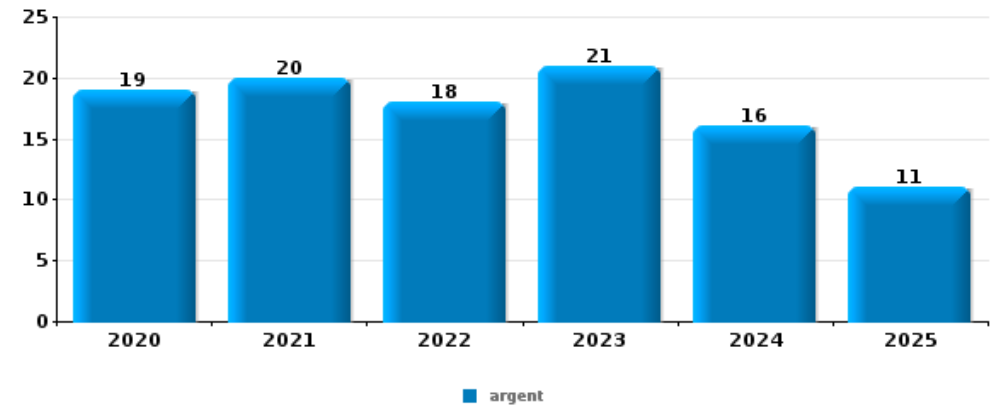
Vol à l'étalage

Top 5 Objets volés (sbd nombre de faits)		2020	2021	2022	2023	2024	2025
1	alimentation	28	18	16	23	34	24
2	tabac	9	5	8	10	2	
3	parfum / produit de beauté	2	6	1	1	2	1
4	multimédia	5	2	1			2
5	ordinateur et accessoires	2	3	1			2



Cambrilage ds entreprise ou commerce

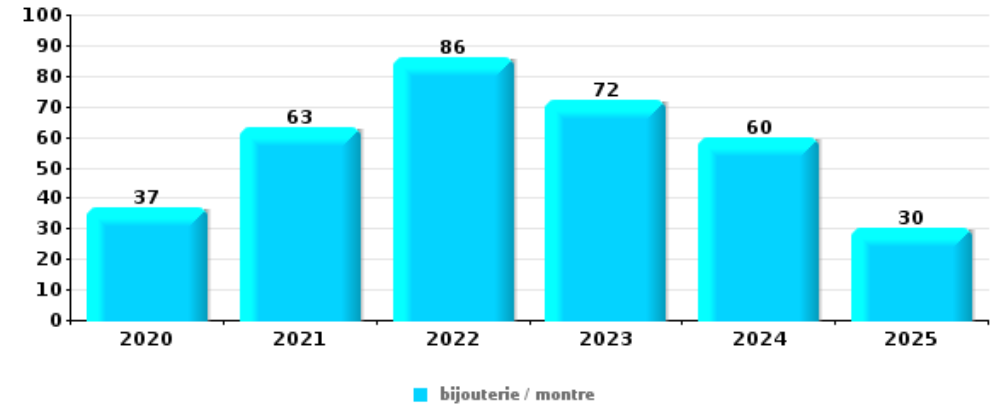
Top 5 Objets volés (sbd nombre de faits)		2020	2021	2022	2023	2024	2025
1	argent	19	20	18	21	16	11
2	ordinateur et accessoires	1	5	10	4	8	4
3	alimentation	4	3	6	7	5	5
4	GSM et accessoires	2	3	4	5	2	3
5	carte bancaire / carte de crédit	1	3	2	5	2	2
5	tabac	4	3	1	5	1	1





Cambrilage dans habitation

Top 5 Objets volés (sbd nombre de faits)		2020	2021	2022	2023	2024	2025
1	bijouterie / montre	37	63	86	72	60	30
2	argent	37	54	66	56	54	22
3	ordinateur et accessoires	30	41	51	35	28	11
4	multimédia	26	27	41	29	34	7
5	vêtement	17	23	35	26	23	6



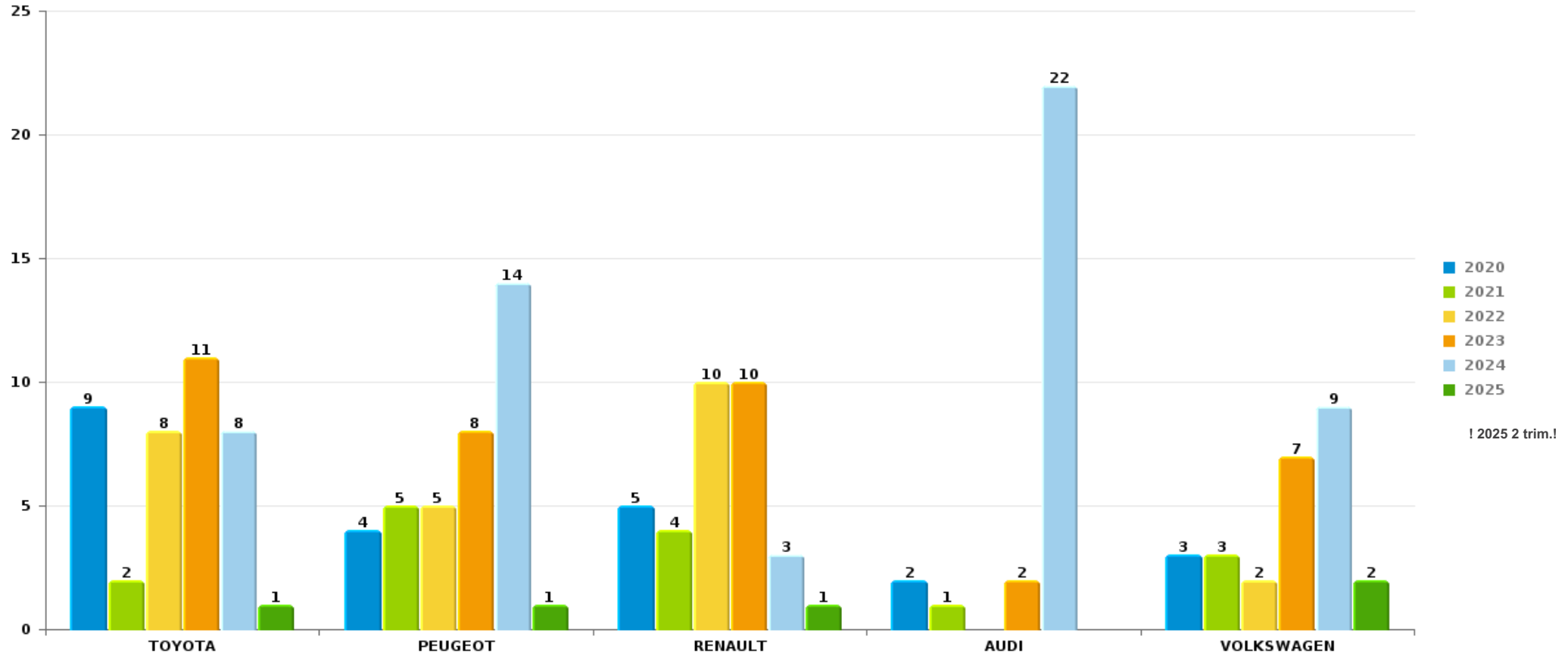
Remarque: en ce qui concerne les objets, aucun total n'est reproduit étant donné que plusieurs objets peuvent avoir été volés lors d'un même fait.



Forest

Vol de voiture

Nombre de voitures volées par marque (Top 5)



STATISTIQUES POLICIERES DE CRIMINALITE

LIEU DE PERPETRATION: COMMUNE

Forest

PARTIE VI : SUSPECTS



Partie 1: Niveau FAITS (comptage du nombre de faits pour lesquels un certain type de suspect est impliqué)

1.1. Nombre d'infractions selon le sexe des suspects identifiés (par catégorie principale)

Étant donné que, tant un suspect identifié masculin qu'un suspect identifié féminin peuvent être impliqués lors d'un même fait, il est possible que la somme des colonnes «Hommes» et «Femmes» soit supérieure à la valeur de la colonne «Total...» (voir également la note méthodologique)

Forest

2025

Catégorie principale / Sexe	Nombre total de faits avec au moins 1 suspect	Hommes	%	Femmes	%
Carte d'identité	155	148	95,5%	7	4,5%
Drogues	133	124	93,2%	10	7,5%
Législation sur les étrangers	72	64	88,9%	8	11,1%
Vol et extorsion	42	42	100,0%		
Infr. contre la sécurité publique	32	30	93,8%	3	9,4%
Infr. contre l'intégrité physique	24	24	100,0%	4	16,7%
Registre de population	22	14	63,6%	8	36,4%
Fraude	18	16	88,9%	3	16,7%
Armes et explosifs	16	16	100,0%		
Ivresse et alcool	15	13	86,7%	2	13,3%
Dégradation de la propriété	10	10	100,0%		
Infr. contre la foi publique	9	9	100,0%		
Infr. contre l'autorité publique	9	8	88,9%	1	11,1%
Santé publique	9	6	66,7%	3	33,3%
Code pénal social	7	7	100,0%	1	14,3%
Infr. contre autres valeurs morales et sentiments	6	5	83,3%	1	16,7%

CRIMINALITE ENREGISTREE: SUSPECTS



Catégorie principale / Sexe	Nombre total de faits avec au moins 1 suspect	Hommes	%	Femmes	%
Pratiques commerciales	4	3	75,0%	1	25,0%
Environnement	3	3	100,0%	2	66,7%
Loi du football	3	3	100,0%		
Protection de la personne	3	2	66,7%	1	33,3%
Travail	3	3	100,0%		
Criminalité informatique	2	2	100,0%		
Protection de la jeunesse	2	2	100,0%	1	50,0%
Infr. contre la liberté individuelle	1	1	100,0%		
Infr. contre les moeurs	1	1	100,0%		
Législation économique	1	1	100,0%		
Protection des revenus publics	1	1	100,0%		
Total	603	558	92,5%	56	9,3%



1.2. Nombre d'infractions selon le sexe des suspects identifiés (par figure criminelle)

Étant donné que, tant un suspect identifié masculin qu'un suspect identifié féminin peuvent être impliqués lors d'un même fait, il est possible que la somme des colonnes «Hommes» et «Femmes» soit supérieure à la valeur de la colonne «Total...» (voir également la note méthodologique)

Forest

2025

FC Vol moyen de transport

Figure criminelle / Sexe	Nombre total de faits avec au moins 1 suspect identifié	Hommes	%
Vol de voiture	2	2	100,0%
Vol de vélomoteur	2	2	100,0%
Vol de vélo	1	1	100,0%
Total	PA	PA	PA

FC Cambriolage

Figure criminelle / Sexe	Nombre total de faits avec au moins 1 suspect identifié	Hommes	%
Cambriolage dans habitation	4	4	100,0%
Cambriolage ds entreprise ou commerce	4	4	100,0%
Cambriolage dans bâtiment (total)	8	8	100,0%
Total	PA	PA	PA



FC Vol autre

Figure criminelle / Sexe	Nombre total de faits avec au moins 1 suspect identifié	Hommes	%
Vol à main armée	2	2	100,0%
Vol avec violence sans arme	4	4	100,0%
Vol dans ou sur un véhicule	3	3	100,0%
Vol à l'arraché	1	1	100,0%
Vol à l'étalage	21	21	100,0%
Total	PA	PA	PA

FC Autre

Figure criminelle / Sexe	Nombre total de faits avec au moins 1 suspect identifié	Hommes	%
Violence contre les métiers d'intérêt général	3	3	100,0%
Graffiti	2	2	100,0%
Dégradation de voiture	5	5	100,0%
Total	PA	PA	PA

PH Violence intrafamiliale (VIF)

Figure criminelle / Sexe	Nombre total de faits avec au moins 1 suspect identifié	Hommes	%	Femmes	%
VIF: physique, dans le couple	8	8	100,0%	1	12,5%
VIF: physique, envers des descendants	1	1	100,0%	1	100,0%
VIF: physique, envers d'autres membres	1	1	100,0%		
VIF: psychique, dans le couple	2	2	100,0%		
VIF: psychique, envers des descendants	1	1	100,0%	1	100,0%
VIF: psychique, envers d'autres membres	5	3	60,0%	2	40,0%
VIF: économique, envers d'autres membres	2	2	100,0%		
Total	PA	PA	PA	PA	PA

CRIMINALITE ENREGISTREE: SUSPECTS



PH Drogues

Figure criminelle / Sexe	Nombre total de faits avec au moins 1 suspect identifié	Hommes	%
Vente de cocaïne	5	5	100,0%
Vente de drogues synthétiques	1	1	100,0%
Vente de cannabis en grande quantité	1	1	100,0%
Total	PA	PA	PA

PH Violence dans l'espace public

Figure criminelle / Sexe	Nombre total de faits avec au moins 1 suspect identifié	Hommes	%	Femmes	%
Violence physique (voie publique)	13	13	100,0%		
Violence physique (autre endroit public)	1	1	100,0%		
Violence physique (endroit accessible au public)	2	2	100,0%		
Violence psychique (transport public)	1	1	100,0%		
Violence psychique (voie publique)	13	12	92,3%	1	7,7%
Violence psychique (endroit accessible au public)	1	1	100,0%		
Vol à main armée (voie publique)	1	1	100,0%		
Vol à main armée (endroit accessible au public)	1	1	100,0%		
Vol avec violence sans arme (voie publique)	2	2	100,0%		
Vol avec violence sans arme (endr. acces. au pub.)	2	2	100,0%		
Total	PA	PA	PA	PA	PA

PH Autre

Figure criminelle / Sexe	Nombre total de faits avec au moins 1 suspect identifié	Hommes	%	Femmes	%
Cyberharcèlement	5	4	80,0%	1	20,0%
Fraude à l'identité	4	4	100,0%		
Total	PA	PA	PA	PA	PA





1.3. Nombre d'infractions selon l'âge des suspects identifiés (par catégorie principale)

Étant donné que, tant un suspect identifié mineur qu'un suspect identifié majeur peuvent être impliqués lors d'un même fait, il est possible que la somme des colonnes «Mineur» et «Majeur» soit supérieure à la valeur de la colonne «Total...» (voir également la note méthodologique)

Forest

2025

Catégorie principale / Âge	Nombre total de faits avec au moins 1 suspect identifié	Mineur	%	Majeur	%
Carte d'identité	155	84	54,2%	71	45,8%
Drogues	133	13	9,8%	120	90,2%
Législation sur les étrangers	72	6	8,3%	68	94,4%
Vol et extorsion	42	7	16,7%	37	88,1%
Infr. contre la sécurité publique	32	2	6,3%	31	96,9%
Infr. contre l'intégrité physique	24			24	100,0%
Registre de population	22			22	100,0%
Fraude	18	3	16,7%	16	88,9%
Armes et explosifs	16	1	6,3%	15	93,8%
Ivresse et alcool	15			15	100,0%
Dégradation de la propriété	10	3	30,0%	7	70,0%
Infr. contre la foi publique	9			9	100,0%
Infr. contre l'autorité publique	9			9	100,0%
Santé publique	9			9	100,0%
Code pénal social	7			7	100,0%
Infr. contre autres valeurs morales et sentiments	6	1	16,7%	6	100,0%
Pratiques commerciales	4			4	100,0%
Environnement	3	1	33,3%	2	66,7%
Loi du football	3			3	100,0%
Protection de la personne	3			3	100,0%
Travail	3			3	100,0%
Criminalité informatique	2			2	100,0%
Protection de la jeunesse	2			2	100,0%
Infr. contre la liberté individuelle	1			1	100,0%
Infr. contre les moeurs	1			1	100,0%
Législation économique	1			1	100,0%
Protection des revenus publics	1			1	100,0%
Total	603	121	20,1%	489	81,1%





1.4. Nombre d'infractions selon l'âge des suspects identifiés (par figure criminelle)

Étant donné que, tant un suspect identifié mineur qu'un suspect identifié majeur peuvent être impliqués lors d'un même fait, il est possible que la somme des colonnes «Mineur» et «Majeur» soit supérieure à la valeur de la colonne «Total...» (voir également la note méthodologique)

Forest

2025

FC Vol moyen de transport

Figure criminelle / Âge	Nombre total de faits avec au moins 1 suspect identifié	Mineur	%	Majeur	%
Vol de voiture	2	1	50,0%	1	50,0%
Vol de vélomoteur	2	2	100,0%		
Vol de vélo	1			1	100,0%
Total	PA	PA	PA	PA	PA

FC Cambrilage

Figure criminelle / Âge	Nombre total de faits avec au moins 1 suspect identifié	Mineur	%	Majeur	%
Cambrilage dans habitation	4	2	50,0%	3	75,0%
Cambrilage ds entreprise ou commerce	4	1	25,0%	4	100,0%
Cambrilage dans bâtiment (total)	8	3	37,5%	7	87,5%
Total	PA	PA	PA	PA	PA

FC Vol autre

Figure criminelle / Âge	Nombre total de faits avec au moins 1 suspect identifié	Mineur	%	Majeur	%
Vol à main armée	2	1	50,0%	1	50,0%
Vol avec violence sans arme	4			4	100,0%
Vol dans ou sur un véhicule	3			3	100,0%
Vol à l'arraché	1			1	100,0%
Vol à l'étalage	21			21	100,0%
Total	PA	PA	PA	PA	PA

CRIMINALITE ENREGISTREE: SUSPECTS



FC Autre

Figure criminelle / Âge	Nombre total de faits avec au moins 1 suspect identifié	Mineur	%	Majeur	%
Violence contre les métiers d'intérêt général	3			3	100,0%
Graffiti	2	1	50,0%	1	50,0%
Dégradation de voiture	5	1	20,0%	4	80,0%
Total	PA	PA	PA	PA	PA

PH Violence intrafamiliale (VIF)

Figure criminelle / Âge	Nombre total de faits avec au moins 1 suspect identifié	Mineur	%	Majeur	%
VIF: physique, dans le couple	8			8	100,0%
VIF: physique, envers des descendants	1			1	100,0%
VIF: physique, envers d'autres membres	1			1	100,0%
VIF: psychique, dans le couple	2			2	100,0%
VIF: psychique, envers des descendants	1			1	100,0%
VIF: psychique, envers d'autres membres	5	1	20,0%	4	80,0%
VIF: économique, envers d'autres membres	2			2	100,0%
Total	PA	PA	PA	PA	PA

PH Drogues

Figure criminelle / Âge	Nombre total de faits avec au moins 1 suspect identifié	Mineur	%	Majeur	%
Vente de cocaïne	5	3	60,0%	2	40,0%
Vente de drogues synthétiques	1			1	100,0%
Vente de cannabis en grande quantité	1			1	100,0%
Total	PA	PA	PA	PA	PA

CRIMINALITE ENREGISTREE: SUSPECTS



PH Violence dans l'espace public

Figure criminelle / Âge	Nombre total de faits avec au moins 1 suspect identifié	Mineur	%	Majeur	%
Violence physique (voie publique)	13			13	100,0%
Violence physique (autre endroit public)	1			1	100,0%
Violence physique (endroit accessible au public)	2			2	100,0%
Violence psychique (transport public)	1			1	100,0%
Violence psychique (voie publique)	13			13	100,0%
Violence psychique (endroit accessible au public)	1			1	100,0%
Vol à main armée (voie publique)	1			1	100,0%
Vol à main armée (endroit accessible au public)	1	1	100,0%		
Vol avec violence sans arme (voie publique)	2			2	100,0%
Vol avec violence sans arme (endr. acces. au pub.)	2			2	100,0%
Total	PA	PA	PA	PA	PA

PH Autre

Figure criminelle / Âge	Nombre total de faits avec au moins 1 suspect identifié	Majeur	%
Cyberharcèlement	5	5	100,0%
Fraude à l'identité	4	4	100,0%
Total	PA	PA	PA



Partie 2: Niveau SUSPECTS-FAIT (comptage du nombre de combinaisons suspect-fait)

2.1. Nombre de suspects-fait selon le sexe des suspects identifiés (TOP 5 des catégories principales)

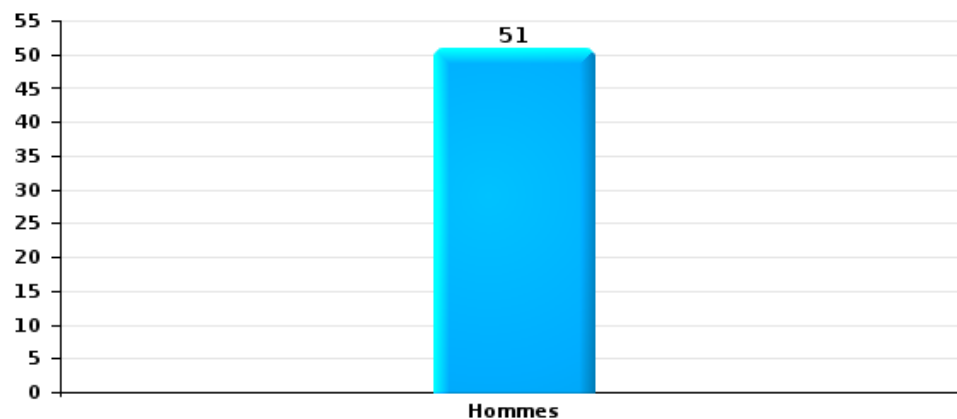
Lorsqu'un même suspect a commis plusieurs faits durant la période considérée, il est aussi comptabilisé plusieurs fois (voir également la note méthodologique)

Forest

2025

Vol et extorsion

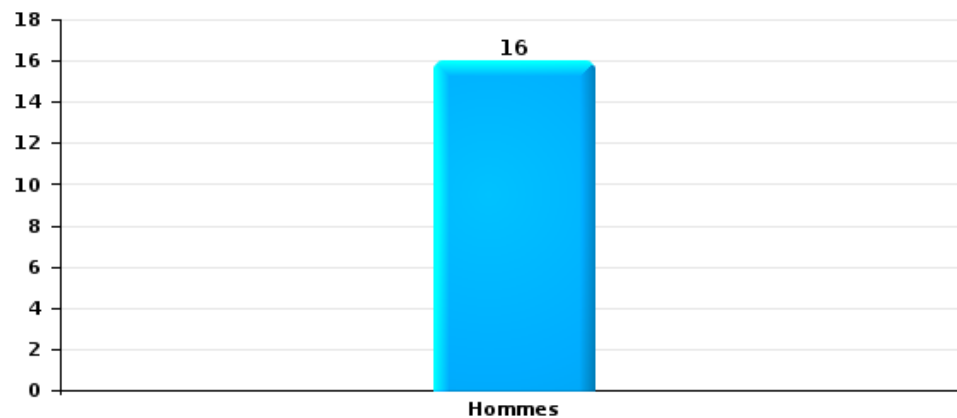
Nombre de suspects-fait selon le sexe





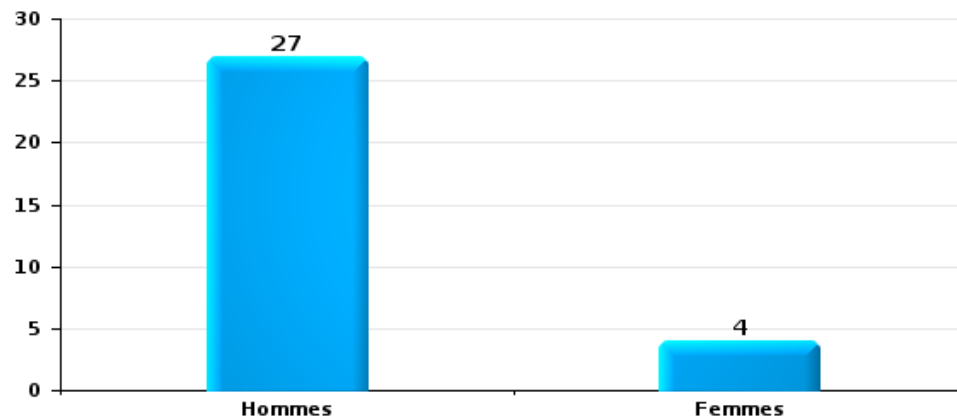
Dégradation de la propriété

Nombre de suspects-fait selon le sexe



Infr. contre l'intégrité physique

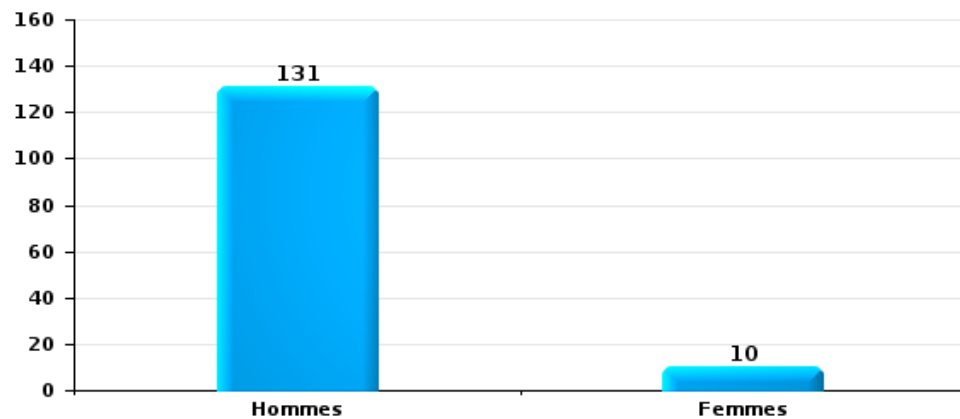
Nombre de suspects-fait selon le sexe





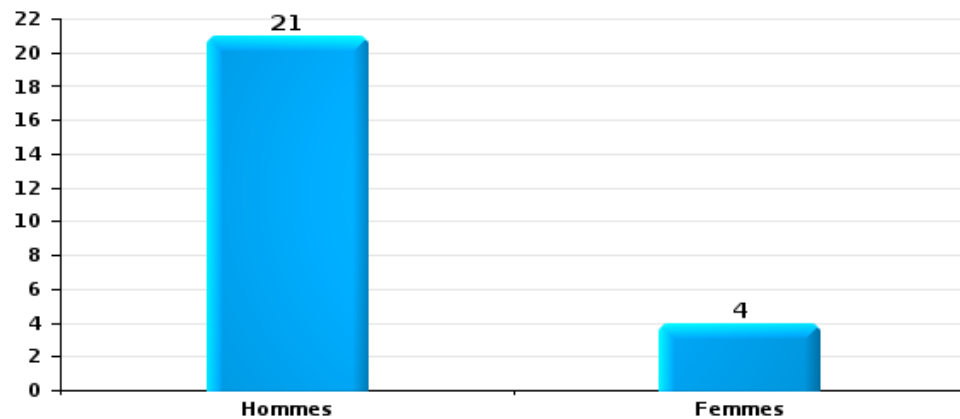
Drogues

Nombre de suspects-fait selon le sexe



Fraude

Nombre de suspects-fait selon le sexe





2.2. Nombre de suspects-fait selon le sexe des suspects identifiés (TOP 5 des figures criminelles)

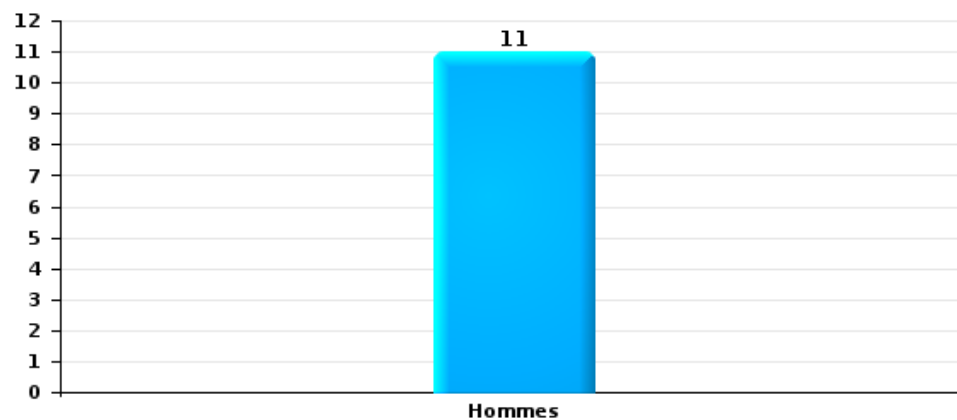
Lorsqu'un même suspect a commis plusieurs faits durant la période considérée, il est aussi comptabilisé plusieurs fois (voir également la note méthodologique)

Forest

2025

Cambriolage dans bâtiment (total)

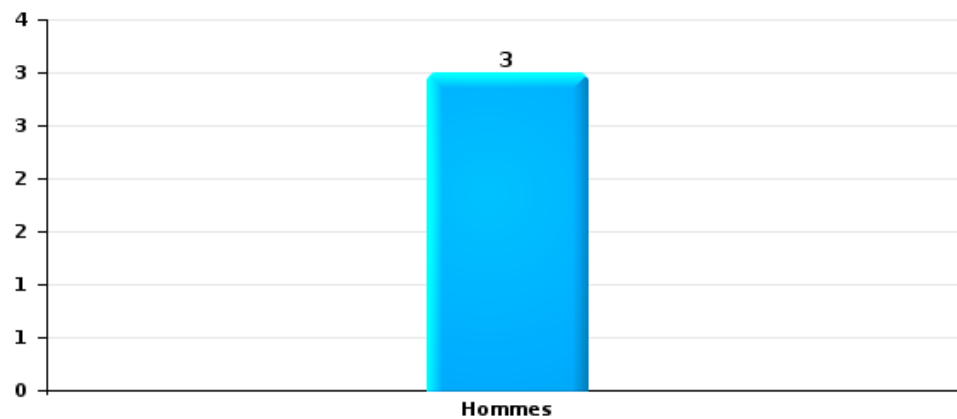
Nombre de suspects-fait selon le sexe





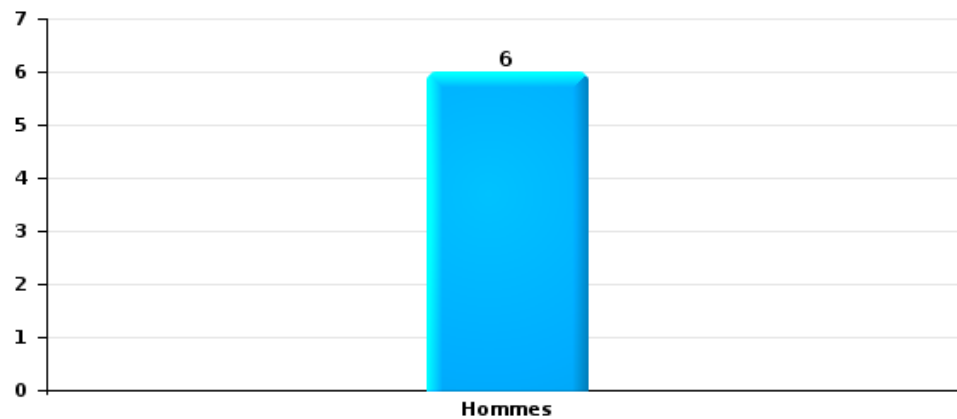
Vol dans ou sur un véhicule

Nombre de suspects-fait selon le sexe



Dégradation de voiture

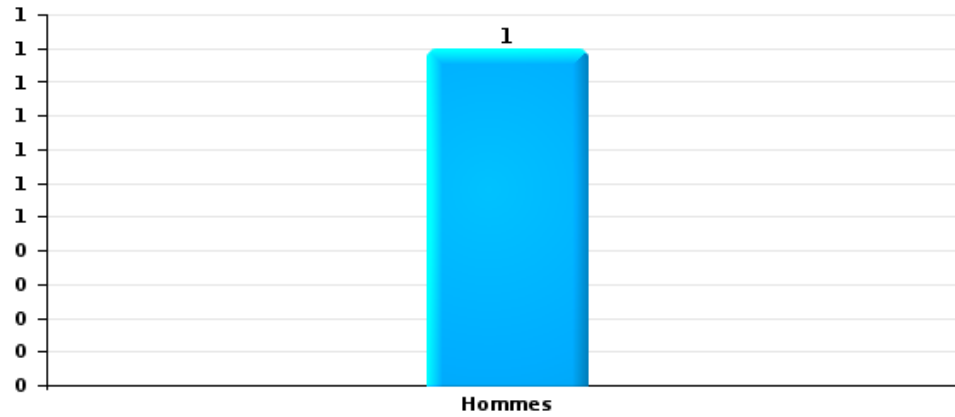
Nombre de suspects-fait selon le sexe





Vol de vélo

Nombre de suspects-fait selon le sexe





2.3. Nombre de suspects-fait selon l'âge des suspects identifiés (TOP 5 des catégories principales)

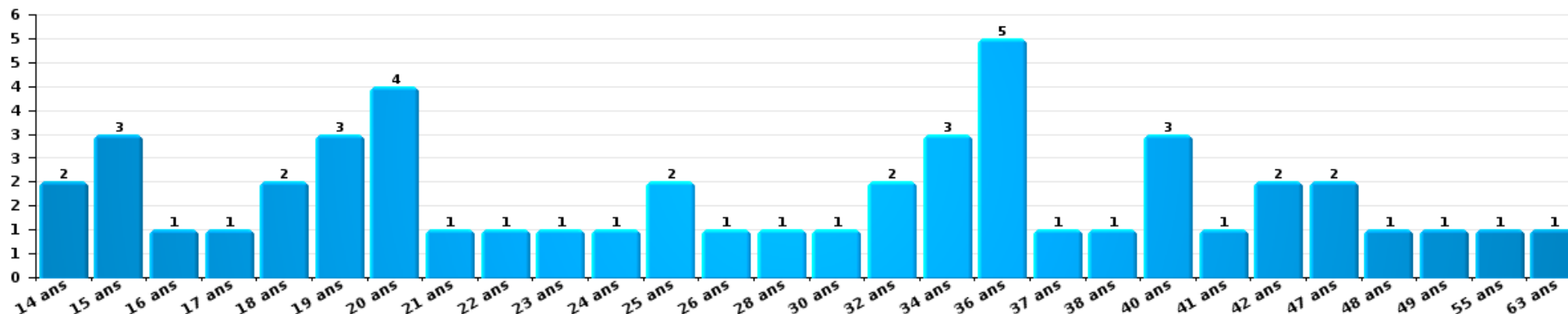
1) Lorsqu'un même suspect a commis plusieurs faits durant la période considérée, il est aussi comptabilisé plusieurs fois, qu'il ait le même âge ou non – 2) Les suspects au-dessous de 14 ans et à partir de 90 ans ne sont pas repris dans le tableau (voir également la note méthodologique)

Forest

2025

Vol et extorsion

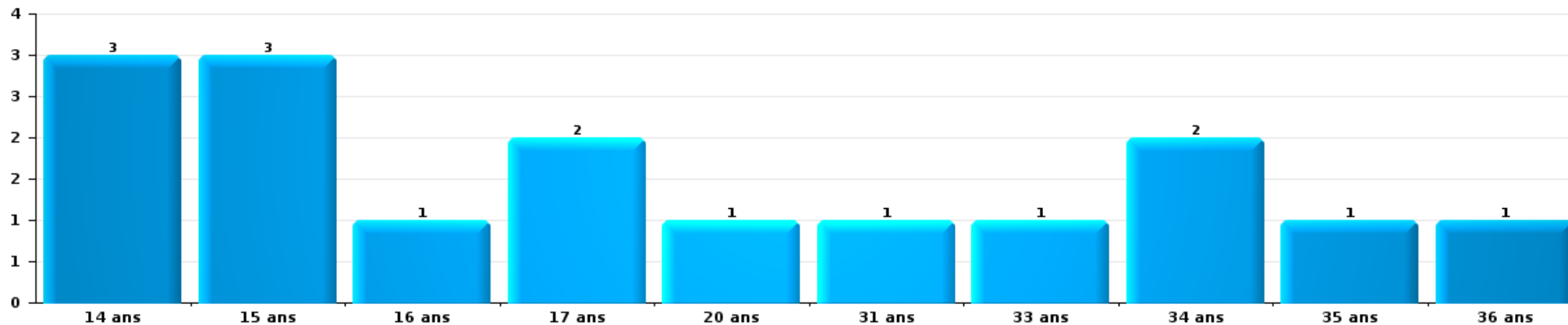
Nombre de suspects-fait par âge (chronologique)





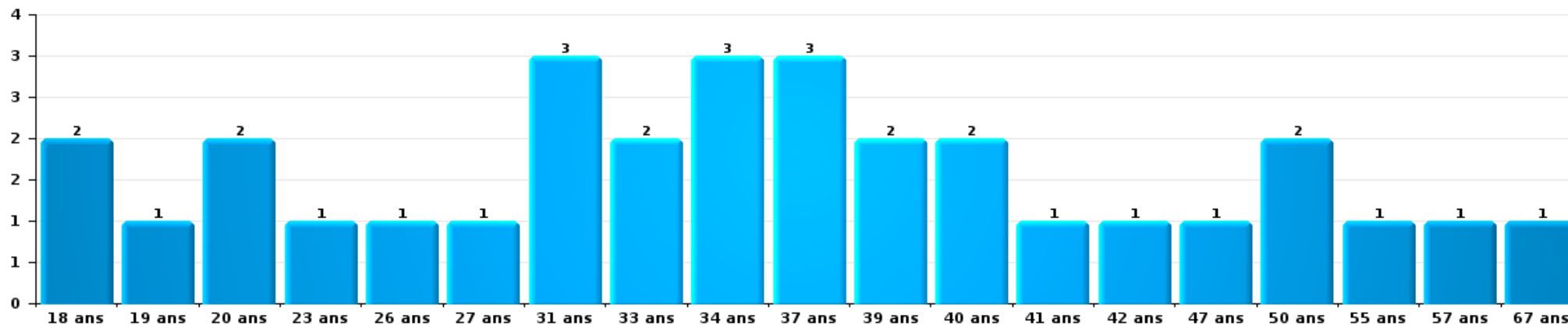
Dégradation de la propriété

Nombre de suspects-fait par âge (chronologique)



Infr. contre l'intégrité physique

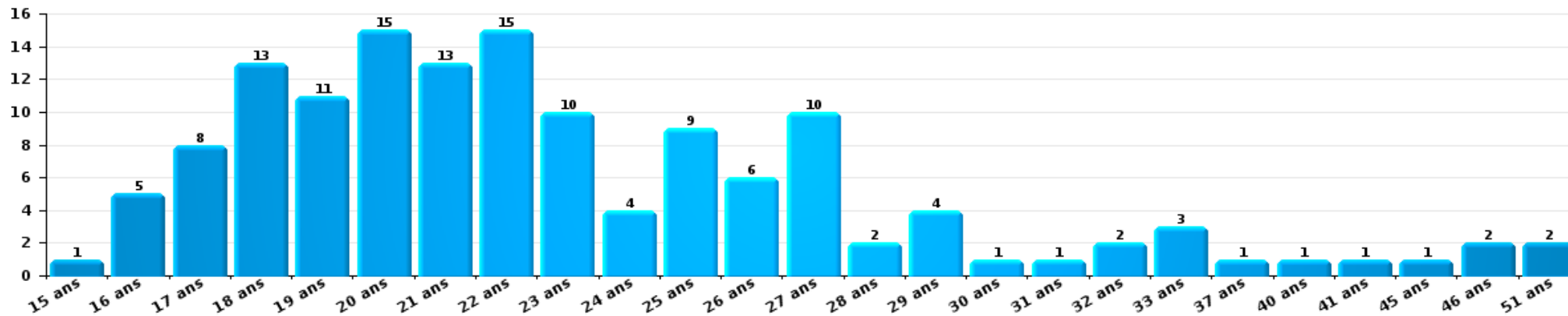
Nombre de suspects-fait par âge (chronologique)





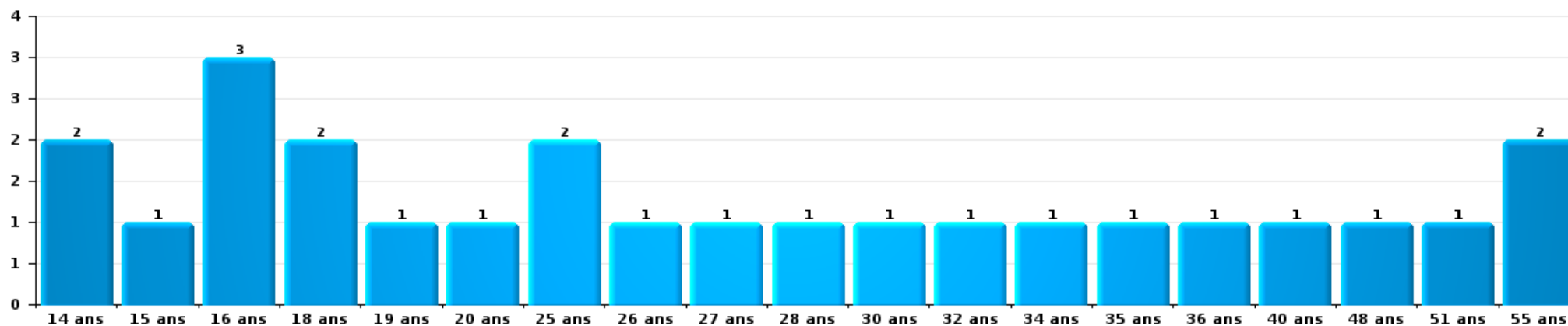
Drogues

Nombre de suspects-fait par âge (chronologique)



Fraude

Nombre de suspects-fait par âge (chronologique)





2.4. Nombre de suspects-fait selon l'âge des suspects identifiés (TOP 5 des figures criminelles)

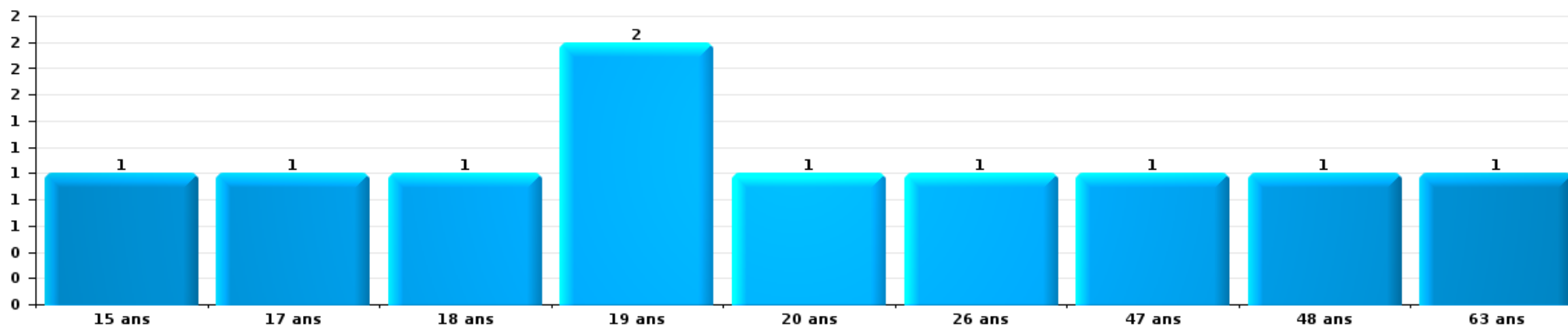
1) Lorsqu'un même suspect a commis plusieurs faits durant la période considérée, il est aussi comptabilisé plusieurs fois, qu'il ait le même âge ou non – 2) Les suspects au-dessous de 14 ans et à partir de 90 ans ne sont pas repris dans le tableau (voir également la note méthodologique)

Forest

2025

Cambrilage dans bâtiment (total)

Nombre de suspects-fait par âge (chronologique)






Vol dans ou sur un véhicule

Nombre de suspects-fait par âge (chronologique)



Dégradation de voiture

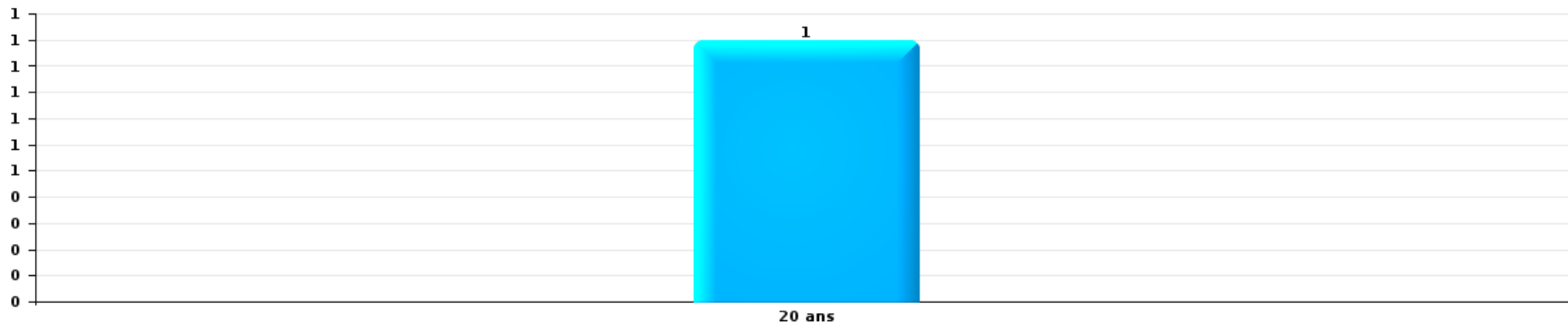
Nombre de suspects-fait par âge (chronologique)





Vol de vélo

Nombre de suspects-fait par âge (chronologique)



STATISTIQUES POLICIERES DE CRIMINALITE

LIEU DE PERPETRATION: COMMUNE

Forest

***ANNEXE I: DETAIL PAR CATEGORIE DE DELIT
CODE PENAL***



Forest

Infraction Code pénal

Infr. contre l'intégrité physique

			2000	2015	2016	2017	2018	2019	2020	2021	2022	2023	2024	2025
Assassinat	Autres	Acc.		2		1			1					
		Tent.	1					1	1	1		1		2
	Sous-total	1	2	2	1		1	2	1		1		2	
Meurtre	Parricide (meurtre)	Tent.											1	
	Empoisonnement (meurtre)	Tent.						1	1					
	Meurtre pour faciliter le vol	Tent.		1			1							
	Suite à incendie volontaire / explosion	Tent.											1	
	Non spécifié	Acc.		1	1		1			1		1		
		Tent.												2
	Autres	Acc.				2					1	2		
	Tent.		3	3	4	3	3	4	7	4	6	11	1	
	Sous-total		5	4	6	5	4	5	8	5	9	13	3	
Torture et maltraitance	Torture	Acc.			1	1								
	Traitement inhumain	Acc.		1	1		1		1	1	2	1	1	
	Traitement dégradant	Acc.							2	2	4		1	1
	Sous-total		1	2	1	1		3	3	6	1	2	1	
Coups et/ou blessures vol. en sphère familiale	Entre partenaires ou ex-partenaires	Acc.	69	76	94	89	88	101	76	94	106	98	88	48
	Lors d'un différend familial en général	Acc.	26											
		Tent.	1											
	Par les parents envers un mineur	Acc.	2	11	11	8	9	15	9	15	9	13	13	10
	Par les parents envers personne vulnérable	Acc.			1		1						1	
	Envers les parents	Acc.	1	6	10	10	5	7	10	11	7	11	11	7
	Envers d'autres ascendants directs ou collatéraux	Acc.		6	6	4	4	8	6	4	2	7	5	3
	Sous-total	99	99	122	111	107	131	101	124	124	129	118	68	



Infr. contre l'intégrité physique

			2000	2015	2016	2017	2018	2019	2020	2021	2022	2023	2024	2025	
Coups et/ou blessures vol. hors sphère familiale	Bagarres (=coups réciproques)	Acc.	51	31	25	21	36	28	31	27	45	48	51	13	
	Coups envers fonctionnaire de police	Acc.	5	4	5	2	2	2	1	2	4	3	3	2	
	Envers un mineur par une pers. ayant autorité	Acc.		6	2	6	1	4	2	3	5	4	2	4	
	Envers un mineur qualité de l'auteur inconnue	Acc.	2	10	10	3	7	11	6	6	6	11	6	5	
	Envers pers. vulnérable par pers. ayant autorité	Acc.						3		1	1				
	Envers pers. vulnérable (qualité auteur inconnue)	Acc.		1	1	1	2		1	1	3	1	2	1	
	Envers un mineur par cohabitant sans rel. Autorité	Acc.								1	2			1	
	Envers un arbitre de manifestation sportive	Acc.			1										
	Coups envers personnel transport public	Acc.		3	1	1	1	1	2	2	2	5			1
	Coups envers personnel autre service public	Acc.		1	3					1	1	3		1	
	Coups envers profession médicale	Acc.		1	2	1		1	1	1	1			1	
	Coups envers personnel institut d'enseignement	Acc.		3		2	1					2	1		
	Coups envers gardien de prison/corps sécurité	Acc.		5		1	1	1				1			
	Non spécifié	Acc.	116	161	139	134	112	139	97	117	140	135	121		50
	Tent.	7													
	Sous-total		181	226	189	172	163	190	142	162	215	208	187	77	
Abstention coupable		Acc.	3	1	1		2		5	1	1				
	Sous-total		3	1	1		2		5	1	1				
Autres infr. volontaires. c/ l'intégrité phys.	Privation de soins à enfant ou personne vulnérable	Acc.				1	1								
	Délaissement d'enfant ou personne vulnérable	Acc.				1						3	1		
	Abandon d'enfant dans le besoin	Acc.			1							1		1	
	Administration substances nuisibles	Acc.										1	1		
	Empoisonnement de denrées	Acc.								1			1	1	
	Entrave méchante à la circulation	Acc.	1	5	17	15	5	6	11	9	5	7	3	4	
	Voies de faits et violences légères	Acc.	6	17	20	15	10	14	18	11	7	13	20	7	
	Sous-total		7	22	38	32	16	20	29	21	12	25	26	13	
Infr. involontaires contre l'intégrité physique	Coups et/ou blessures involontaires	Acc.	21	1	2	2		2	1	4	3	1		1	
	Abstention d'entretien enfant/personne vulnérable	Acc.						1							
	Morsure de chien	Acc.		6	3	1	3	1		7	5	7	5		
	Non spécifié	Acc.				1									
	Sous-total		21	7	5	4	3	4	1	11	8	8	5	1	
	Total		312	363	363	327	297	350	288	331	371	381	351	165	



Infr. contre la liberté individuelle

		2000	2015	2016	2017	2018	2019	2020	2021	2022	2023	2024	2025
Prise d'otages	Acc.			1		1		1				1	1
	Sous-total			1		1		1				1	1
Enlèvement de mineur ou personne vulnérable	Enlèvement parental	Acc.	1	4	2	3	1	3		1	5	1	3
		Tent.	1	3			1	1		1		1	
	Autre enlèvement	Acc.	3	3	1	1	1	1		3	2		1
		Tent.		4		3	3	1					1
	Sous-total	3	9	11	6	7	4	5		5	7	3	4
Détenition par un particulier	Acc.	3	6	8	6	10	9	7	9	10	4	8	3
	Tent.					1	1					1	
	Sous-total	3	6	8	6	11	10	7	9	10	4	9	3
	Total	6	15	20	12	19	14	13	9	15	11	13	8



Infr. contre les mœurs

			2000	2015	2016	2017	2018	2019	2020	2021	2022	2023	2024	2025	
Viol n'ayant pas causé la mort	Victime < 10a	Acc.	2		1	2	3	2		2					
		Tent.			1										
	Victime 10a - 14a	Acc.	2	1		1	1	2			3	1			
		Tent.			1										
	Victime 14a - 16a	Acc.	2	2					1		1	1			
		Tent.		1								1			
	Victime 16a - 18a	Acc.	3	1		2	2			3	1				
		Tent.													
Victime majeure	Acc.	8	16	7	9	7	9	9	9	10	6				
	Tent.	1			4	1			3		2				
Victime âge inconnu	Acc.							1							
	Sous-total		18	21	8	20	14	15	15	17	11				
Viol avec conséquence inconnue			Acc.			1						1	1		
			Sous-total			1						1	1		
Viol n'ayant pas causé la mort (nvCPS)	Victime < 16a	Acc.									4	8	5	2	
		Tent.									1	1	1		
	Victime 16a - 18a	Acc.									1	1	2	4	
		Tent.													
Victime majeure	Acc.									3	11	15	20	7	
	Tent.										2	6	1		
			Sous-total							4	19	32	31	9	
Attentat à la pudeur avec violence / menace	Victime < 16a	Acc.		1	2	3	1		1	1	2				
		Tent.													
	Victime 16a - 18a	Acc.							2			1			
		Tent.	1	9	12	3	8	6	7	10	3				
Victime majeure	Acc.														
	Tent.			1	1										
			Sous-total	1	10	15	7	9	8	8	11	6			
Attentat à la pudeur sans violence / menace	Victime < 16a	Acc.	4	2	4	5	4	4	6	6	3				
		Tent.													
	Victime 16a - 18a	Acc.	1				1								
		Tent.													
Victime âge inconnu	Acc.	4	1	3		3	3	2	1	1					
	Tent.														
			Sous-total	9	3	7	5	8	7	8	7	4			
Atteinte intégrité sexuelle sans mort (nvCPS)	Victime < 16a	Acc.								1	7	6	9	9	
		Tent.													
	Victime 16a - 18a	Acc.									4	1	4	2	
		Tent.													
Victime majeure	Acc.									1	6	8	16	6	
	Tent.														
			Sous-total							2	17	15	29	17	
Pornographie infantine	Détection	Acc.				2	1	2							
		Tent.													
	Distribution	Acc.		2	1	3	10	7	6	8					
		Tent.													
	Accès pornographie infantine via technologie	Acc.							1						
Tent.															
Non spécifié	Acc.		1												
	Tent.														
			Sous-total		3	1	5	11	10	6	8				
Pornographie			Acc.	1											
			Sous-total	1											



Infr. contre les mœurs

			2000	2015	2016	2017	2018	2019	2020	2021	2022	2023	2024	2025
Incitation à la débauche	Victime mineure	Acc.		1		1	1				1			
	Victime majeure	Acc.				1								
	Autre publicité pour débauche	Acc.				1	1							
	Non spécifié	Acc.	3											
		Sous-total	3	1		1	3	1			1			
Exploitation de la débauche d'autrui	Victime mineure	Acc.							2					
	Victime majeure	Acc.		1			1	2		1				
	Age victime inconnu	Acc.	1								1			
		Sous-total	1	1		1	2	2	2	1	1			
Outrage public aux bonnes mœurs	Actions (exhibitionnisme, etc.)	Acc.		8	9	13	5	13	3	6	1			
	Ecrits, images, objets	Acc.	2	1			1	2	1	2				
	Obscénités en public	Acc.		1	1					1				
	Exhibitionnisme (nvCPS)	Acc.									1	1	5	2
		Sous-total	2	10	10	13	6	15	4	9	2	1	5	2
Voyeurisme	Observation/enregistrement de nudité ou intimité	Acc.		2	2	2	1		1	1				
		Tent.	1											
	Diffusion enregistrement nudité ou intimité	Acc.			2	2	1	6	2	3	2			
	Non spécifié	Acc.			1									
		Sous-total	1	2	5	4	2	6	3	4	2			
Voyeurisme direct (nvCPS)	Victime < 16a	Acc.										1		
	Victime majeure	Acc.									1	1		1
		Sous-total									1	2		1
Voyeurisme via moyen technique ou autre (nvCPS)	Victime < 16a	Acc.												1
	Victime 16a - 18a	Acc.										1		1
	Victime majeure	Acc.								2	1	1		1
		Sous-total								2	2	1		3
Diffusion de contenu à caractère sexuel (nvCPS)	Victime < 16a	Acc.											1	1
	Victime majeure	Acc.										1		1
		Sous-total									1	1		2
Diffusion contenu sex. but méchant/lucrat. (nvCPS)	Victime < 16a	Acc.									1	2		1
	Victime majeure	Acc.									2	2	5	
		Sous-total								3	4	5		1
Grooming online - avec ICT (nvCPS)	Victime < 16a	Acc.											2	1
	Victime 16a - 18a	Acc.											1	
		Sous-total											3	1



Infr. contre les mœurs

			2000	2015	2016	2017	2018	2019	2020	2021	2022	2023	2024	2025
Exploitation sexuelle mineurs-prostitution (nvCPS)	Incitation à la débauche/prostit. (nvCPS)	Acc.										1		
	Recrutement aux fins de débauche/prostit. (nvCPS)	Tent.									1			
	Exploitation de la débauche/prostit. (nvCPS)	Acc.									2		1	
	Obtention de la débauche/prostit. (nvCPS)	Tent.											1	
		Sous-total									3	1	2	
Images d'abus sexuels de mineurs (nvCPS)	Production/diffusion images abus sexuels (nvCPS)	Acc.									1	1	1	3
	Détention/acquisition images abus sexuels (nvCPS)	Acc.									1	1	1	2
	Accès à images abus sexuels de mineurs (nvCPS)	Acc.											1	
		Sous-total									2	2	3	5
		Total	36	51	46	56	54	64	46	63	74	61	81	41



Infr. contre autres valeurs morales et sentiments

			2000	2015	2016	2017	2018	2019	2020	2021	2022	2023	2024	2025
Harcèlement	Harcèlement par téléphone (OLD)	Acc.	11											
		Acc.		119	75	90	91	98	109	81	117	112	120	70
	Sous-total	11	119	75	90	91	98	109	81	117	112	120	70	
Violation du secret professionnel		Acc.			2	1			1	1	3		2	
		Sous-total			2	1			1	1	3		2	
Atteinte à l'honneur	Calomnie et diffamation	Acc.	10	10	11	17	8	12	17	15	12	13	22	10
	Déclaration calomnieuse	Acc.		1	2			1			1	2	1	
	Imputation calomnieuse	Acc.	3		1							1	1	
	Divulgaration méchante	Acc.	1	1		1	1					1	1	
	Injures (Délit)	Acc.	10	43	45	55	32	42	34	21	29	14	16	6
	Non spécifié	Acc.				1							1	
	Sous-total	24	55	59	73	41	56	51	36	42	32	41	16	
Vie privée	Intrusion de nuit	Acc.	1											
	Violation de domicile par un particulier	Acc.	8	16	10	15	6	11	5	4	6	5	10	1
		Tent.					1	1				1		
	Violation du secret des lettres	Acc.			1	2	1		1		2	1		1
	Sous-total	9	16	11	17	8	12	6	4	8	7	10	2	
Tapage nocturne		Acc.	16	3	2	4	4	7	4	11	6	5	4	2
		Sous-total	16	3	2	4	4	7	4	11	6	5	4	2
Violation de communication par particulier		Acc.			2				1		1			
		Sous-total			2				1		1			
Abus faiblesses de personnes		Acc.			2			3	1	1		1	1	
		Sous-total			2			3	1	1		1	1	
Occupation bien d'autrui (squatter)	Pénétrer / occuper / séjourner (bien non habité)	Acc.						1	2		1	2	6	
	Pénétrer / occuper / séjourner (bien habité)	Acc.											1	1
		Sous-total						1	2		1	2	7	1
	Total	60	193	153	185	144	177	175	134	178	159	185	91	



Infr. relative au statut juridique de l'enfant

			2000	2015	2016	2017	2018	2019	2020	2021	2022	2023	2024	2025
Non-représentation d'enfants	Par les parents	Acc.	21	35	42	37	35	38	33	56	55	54	19	13
	Par une personne qui en a la charge	Acc.		1	1	2	3	4		2	2		2	1
		Sous-total	21	36	43	39	38	42	33	58	57	54	21	14
Non spécifié		Acc.						1						
		Sous-total						1						
		Total	21	36	43	39	38	43	33	58	57	54	21	14



Vol et extorsion

			2000	2015	2016	2017	2018	2019	2020	2021	2022	2023	2024	2025
Vol avec circ. aggr.	Avec violence	Acc.	84	141	93	79	67	63	50	56	46	52	79	29
		Tent.	3	13	15	7	9	6	7	8	6	3	9	6
	Sans violence	Acc.	1.150	599	576	572	559	626	467	594	559	639	871	328
		Tent.	451	262	251	257	263	280	287	268	259	289	549	203
Sous-total			1.688	1.015	935	915	898	975	811	926	870	983	1.508	566
Vol sans circ. aggr.	Avec violence	Acc.	109	117	60	79	75	70	53	47	35	59	37	12
		Tent.	7	11	4	8	8	4	2	4	4	2	3	3
	Sans violence, Vol à la tire	Acc.	85	132	124	130	121	151	112	126	150	196	210	94
		Tent.	1	1			2	2		1				
	Sans violence, Vol d'usage	Acc.		2		1		3	1	2		1		
		Tent.												
	Sans violence, Vol domestique	Acc.	24	15	23	16	13	5	12	5	10	7	9	4
		Tent.			1				1					
Sans violence	Acc.	758	590	567	544	531	535	494	522	559	582	650	284	
	Tent.	29	14	9	14	26	17	9	13	8	19	21	11	
Sous-total			1.013	882	788	792	776	787	684	720	766	866	930	408
Vol non spécifié		Acc.	122	5		7	7	7	6	5	8	6	5	3
		Tent.	27						1					
	Sous-total	149	5		7	7	7	7	7	5	8	6	5	3
Extorsion		Acc.	4	16	19	13	9	14	9	9	15	20	46	14
		Tent.	1	9	7	11	12	18	17	2	8	7	3	5
	Sous-total	5	25	26	24	21	32	26	11	23	27	49	19	
Total			2.855	1.927	1.749	1.738	1.702	1.801	1.528	1.662	1.667	1.882	2.492	996



Fraude

			2000	2015	2016	2017	2018	2019	2020	2021	2022	2023	2024	2025
Blanchiment d'argent	Acc.	2	7	15	6	5	12	12	19	5	17	43	20	
	Tent.									1				
	Sous-total	2	7	15	6	5	12	12	19	6	17	43	20	
Recel	Recel simple	Acc.	18	8	10	18	10	11	11	15	17	16	9	2
	Recel qualifié	Acc.	7	3	4		3	3	3	1		1	4	2
	Non spécifié	Acc.	1					2						
	Sous-total	26	11	14	18	13	16	14	16	17	17	13	4	
Grivèlerie	Carburant / lubrifiant	Acc.	11		2	3		1					1	
	Boissons et aliments	Acc.		2			1	2			1	3	2	1
	Voiture de location	Acc.	1	2		1	1			2	2			2
	Logements	Acc.				1								
	Sous-total	12	4	2	5	2	3		2	3	3	3	3	
Détournement et destruction frauduleuse	Cel frauduleux	Acc.	241	10	10	5	8	10	5	15	17	49	43	9
		Tent.	2											
	D'argent, de papiers, etc.	Acc.	2	1	1	1	1		2			4		
	De pièces judiciaires	Acc.	1											
	D'objets saisis	Acc.	1						1				2	
	De biens mobiliers des époux	Acc.	1											
	Non spécifié	Acc.	10		2				1			1		1
Sous-total	258	11	13	6	9	10	9	15	17	54	45	10		
Escroquerie	Fraude par internet	Acc.		26	22	45	89	77	121	163	192	163	167	81
		Tent.		14	11	14	12	10	12	6	10	12	6	6
	Escroquerie sans internet	Acc.		16	31	46	47	31	28	32	39	64	63	21
		Tent.		3	8	14	9	1	3	1	4	5	6	2
	Non spécifié	Acc.	34											
		Tent.	6											
Sous-total	40	59	72	119	157	119	164	202	245	244	242	110		
Tromperie	Marchandises vendues / travail fourni	Acc.				1				1				
	Monnaies	Acc.		1										
		Tent.				1								
Sous-total		1		2				1						
Abus de confiance et infr. apparentées	Abus de confiance	Acc.	65	51	51	51	40	50	40	42	41	45	30	18
		Tent.	1			1								
	Abus des faiblesses	Acc.	7	3		3	6	6	2		2	4	5	3
Sous-total	73	54	51	55	46	56	42	42	43	49	35	21		
Abus de biens sociaux	Par des sociétés	Acc.			2		2		2	1	1	1		1
	Par des A.S.B.L.	Acc.						1	1			1		
	Non spécifié	Acc.					1			1				
	Autres	Acc.		1	3		2							1
	Sous-total		1	5		5	1	3	2	1	2		2	



Fraude

		2000	2015	2016	2017	2018	2019	2020	2021	2022	2023	2024	2025
Infr. liées à l'insolvabilité	Par des tiers	Acc.			2		1						
	Par le débiteur	Acc.			4	3	1		1	1			
	Non spécifié	Acc.	1					1					1
	Sous-total	1		4	7	4	2	1	1	1			1
Insolvabilité frauduleuse		Acc.	1										
		Sous-total	1	1									
Chèques sans provision		Acc.	11				1						
		Sous-total	11				1						
	Total	424	148	177	218	241	220	245	300	333	386	381	171



Dégradation de la propriété

			2000	2015	2016	2017	2018	2019	2020	2021	2022	2023	2024	2025	
Incendie volontaire	Dans lieu habité (de jour)	Acc.	1		1	3	2	2	1	2	1		1	2	
		Tent.				1									
	Dans lieu habité (de nuit)	Acc.		2	3		1	2	3	1	8	1	1	1	3
		Tent.				1								1	
	Dans lieu habité (moment indéterminé)	Acc.							1		1		1	1	
	Dans un autre lieu (de jour)	Acc.	4	2	2	3	2	5	5	3	3	4	2	2	2
		Tent.							1						
	Dans un autre lieu (de nuit)	Acc.	4	13	3	8	4	12	15	11	18	14	17	7	7
Tent.				1				1			1	1	1		
Dans un autre lieu (moment indéterminé)	Acc.	2		1	2	1			1		1	6			
	Tent.													1	
Sous-total			11	17	11	17	11	21	28	17	32	26	24	16	
Destruction par explosion volontaire	Dans lieu habité (de nuit)	Acc.											1		
Sous-total													1		
Incendie involontaire		Acc.	10	22	17	19	17	20	22	24	19	18	11	14	
Sous-total			10	22	17	19	17	20	22	24	19	18	11	14	
Destruction, dénaturation, dégradation	Avec circ. aggr.	Acc.	10	4		1				1		1	1		
		Acc.	3			1					1				
	Non spécifié	Tent.	6												
Sous-total			19	4		2				1	1	1	1		
Vandalisme	Sur véhicules	Acc.	285	221	168	161	183	211	152	147	147	165	158	92	
		Tent.		1											
	Sur autres biens mobiliers	Acc.	32	35	27	27	26	22	17	31	30	34	22	10	
		Acc.		45	38	26	24	31	35	50	70	71	56	27	
	Graffitis	Tent.					1		1						
	Autres détériorations sur biens immobiliers	Acc.	56	127	101	83	86	87	84	87	102	101	80	38	
		Tent.	1												
Dégradation de clôture	Acc.	56	3	1	4		1	3	5	3			2		
	Tent.	1													
Sous-total			431	432	335	301	320	352	292	320	352	371	318	168	
Total			471	475	363	339	348	393	342	362	404	416	355	198	



Infr. contre la Sécurité de l'Etat

		2000	2015	2016	2017	2018	2019	2020	2021	2022	2023	2024	2025
Sûreté intérieure de l'Etat	Acc.				1								
	Sous-total				1								
Terrorisme	Groupe terroriste	Acc.	1	7	5		3						1
	Diffuser un message qui incite au terrorisme	Acc.			1								
	Sous-total		1	7	6		3						1
Non spécifié	Acc.		2										
	Sous-total		2										
		Total	3	7	7		3						1



Infr. contre la sécurité publique

			2000	2015	2016	2017	2018	2019	2020	2021	2022	2023	2024	2025
Organisation criminelle	Acc.				1					2		1		
	Sous-total				1					2		1		
Association de malfaiteurs	Acc.	6	6	2	6	1	4	1	1	1	3	3	3	1
	Sous-total	6	6	2	6	1	4	1	1	1	3	3	3	1
Evasion de prisonniers	Evasion simple	Acc.	3	9	5	6	7	8	5	3	3	3	13	15
		Tent.	1						1					
	Evasion qualifiée	Acc.	2	1						1				
		Tent.							1					
	Non-rentree de congé	Acc.		4	2	7	4	7	10	13	20	1	22	15
	Non-respect surveillance électronique	Acc.		16	14	12	9	7	8	10	15	14	25	4
	Non spécifié	Acc.	6	1			2		2		5	2	2	1
	Sous-total	12	31	21	25	22	22	27	27	43	20	62	35	
Recel	Recel de criminel	Acc.				1								
	Sous-total					1								
Menaces	Menace d'attentat	Acc.	1		2	1		1	2	2	1	2	1	
	Verbales	Acc.	186	151	135	105	94	87	90	96	75	85	86	52
	Ecrites	Acc.	7	36	18	30	19	25	28	18	36	26	31	7
	Par gestes, emblèmes	Acc.	37	42	41	35	41	51	39	47	48	54	56	48
	Alerte à la bombe	Acc.	3	3	7	3		2		1		2	2	1
		Acc.		1		2	1		1		2	1	4	3
	Non spécifié	Tent.	6											
	Sous-total	240	233	203	176	155	166	160	164	162	170	180	111	
	Total	258	266	231	202	182	189	188	194	208	194	245	147	



Infr. contre l'autorité publique

		2000	2015	2016	2017	2018	2019	2020	2021	2022	2023	2024	2025
Violence c/ personnes investies autorité publique	Acc.	2	1	1	4	3	2			1	1	1	
	Sous-total	2	1	1	4	3	2			1	1	1	
Rébellion	Rébellion armée	Acc.	2	2	3	4	1	1	5	1	1	2	2
	Rébellion non armée	Acc.	21	20	22	21	23	27	21	13	9	7	9
	Non spécifié	Acc.	3	2	1	3		2	2	1		1	
	Sous-total	26	24	26	28	24	30	28	15	10	10	11	7
Outrages		Acc.	43	18	30	14	24	17	16	5	10	8	7
		Tent.	1										
	Sous-total	44	18	30	14	24	17	16	5	10	8	7	3
Refus de coopération (informatique et télécom)	Acc.									1			
	Sous-total									1			
Autres infractions	Bris de scellés	Acc.	2	1	2	1	4	1	2		3	2	2
	Entraves exercice fonction judiciaire	Acc.		1		2							
	Imprimés sans éditeur responsable	Acc.	1										
	Sous-total	3	2	2	3	4	1	2		3	2	2	
Total		75	45	59	49	55	50	46	20	25	21	21	10



Infr. contre la foi publique

			2000	2015	2016	2017	2018	2019	2020	2021	2022	2023	2024	2025
Faux en écritures	Faux en écritures	Acc.	30	18	41	42	43	33	32	28	23	20	17	8
		Tent.	1	1		1						1	1	
	Usage de faux en écrit. et écrit. falsifiées	Acc.	45	21	22	44	43	29	27	23	22	22	17	4
		Tent.	1							3				
	Sous-total		77	40	63	87	86	62	62	51	46	43	34	12
Usurpation	Immixtion dans fonctions publiques	Acc.	5	1	2		2		1	2			1	
	De fonctions	Acc.		6		1		1	1	1		1	1	
	De titres	Acc.		1										
	De costumes, de décorations, etc.	Acc.			1									
	De nom	Acc.	14	38	47	24	38	29	24	28	22	16	20	6
	Non spécifié	Acc.							1					
	Sous-total		19	46	50	25	40	30	27	31	22	17	22	6
Contrefaçon / falsification	Contrefaçon	Acc.	8	3	5	4	6	3	4	5	3	5	2	3
	Falsification	Acc.			3	1	3	7	2	2		3	3	3
	Sous-total		8	3	8	5	9	10	6	7	3	8	5	6
Fausses monnaies	Emission	Acc.	3	2	6			1		1	3			1
	Autres	Acc.	24	6	3	1	3	2		1	1	1	2	1
	Sous-total		27	8	9	1	3	3		2	4	1	2	2
Faux en justice	Fausses déclarations	Acc.		1	2	2	6	1	2	2		3		2
		Sous-total		1	2	2	6	1	2	2		3		2
	Total		131	98	132	120	144	106	97	93	75	72	63	28



Forest

Infraction Code pénal

Infr. contre la famille

		2000	2015	2016	2017	2018	2019	2020	2021	2022	2023	2024	2025
Abandon de famille	Acc.	10	1	1		1	1	2	1	2	2	1	
	Sous-total	10	1	1		1	1	2	1	2	2	1	
Refus du droit aux relations personnelles	Acc.	31	15	15	7	16	5	14	7	5	5	10	7
	Sous-total	31	15	15	7	16	5	14	7	5	5	10	7
Non-acquittement pension alimentaire	Acc.	9	2	6	7	3	1	1	3	2	4	1	3
	Sous-total	9	2	6	7	3	1	1	3	2	4	1	3
Non spécifié	Acc.		1										
	Sous-total		1										
	Total	50	19	22	14	20	7	17	11	9	11	12	10

Criminalité informatique

		2000	2015	2016	2017	2018	2019	2020	2021	2022	2023	2024	2025
Hacking	Acc.		8	10	8	7	7	10	5	3	9	6	7
	Tent.					2							
	Sous-total		8	10	8	9	7	10	5	3	9	6	7
Faux en informatique	Acc.		3	2	4	1	4	4	2	1	1	2	2
	Tent.							1					
	Sous-total		3	2	4	1	4	5	2	1	1	2	2
Fraude informatique	Acc.		92	123	132	109	134	139	163	196	251	273	139
	Tent.		5	4	4	5	3	3	5	2	1	2	1
	Sous-total		97	127	136	114	137	142	168	198	252	275	140
Sabotage	Acc.		4		4			1					
	Sous-total		4		4			1					
	Total		112	139	152	124	148	158	175	202	262	283	149



Exercice illégal de l'autorité publique

		2000	2015	2016	2017	2018	2019	2020	2021	2022	2023	2024	2025
Corruption publique	Acc.				1		2	1			1	1	
	Sous-total				1		2	1			1	1	
Actes arbitraires	Acc.	1											1
	Sous-total	1											1
Abus de l'autorité	Acc.		1										
	Sous-total		1										
	Total	1	1		1		2	1			1	1	1

Marchand de sommeil

		2000	2015	2016	2017	2018	2019	2020	2021	2022	2023	2024	2025
Sans circ. aggr.	Acc.					1	3		1	4	1	1	
	Sous-total					1	3		1	4	1	1	
Avec circ. aggr.	Acc.									1			
	Sous-total									1			
	Total					1	3		1	5	1	1	

Traite des êtres humains

		2000	2015	2016	2017	2018	2019	2020	2021	2022	2023	2024	2025
Exploitation de la mendicité	Acc.							2					
	Sous-total							2					
Exploitation sexuelle	Acc.					1		1					
	Sous-total					1		1					
Exploitation économique	Acc.		1	1			1	1					
	Sous-total		1	1			1	1					
Crimes et délits forcés	Acc.				1		1						
	Sous-total				1		1						
Production ou diffusion de pornographie infantine	Acc.					1							
	Sous-total					1							
	Total		1	1	1	2	2	4					



Provocation crime ou délits

		2000	2015	2016	2017	2018	2019	2020	2021	2022	2023	2024	2025
Provocation délits	Acc.								1				
	Sous-total								1				
Total									1				

Autres infractions Code pénal

		2000	2015	2016	2017	2018	2019	2020	2021	2022	2023	2024	2025
	Acc.				1		1	2					1
	Sous-total				1		1	2					1
Total					1		1	2					1

Contravention Code pénal

		2000	2015	2016	2017	2018	2019	2020	2021	2022	2023	2024	2025
Injures (Contravention)	Acc.	42											
	Sous-total	42											
Destruction d'animaux (Contravention)	Acc.	1											
	Sous-total	1											
Autres contraventions CP	Acc.	22	1			2							
	Sous-total	22	1			2							
Total		65	1			2							

STATISTIQUES POLICIERES DE CRIMINALITE

LIEU DE PERPETRATION: COMMUNE

Forest

***ANNEXE II: DETAIL PAR CATEGORIE DE DELIT
LOIS SPECIALES***



Forest

Infraction Lois spéciales

Drogues

			2000	2015	2016	2017	2018	2019	2020	2021	2022	2023	2024	2025
Détention		Acc.	77	280	174	433	423	425	392	132	48	30	67	119
		Sous-total	77	280	174	433	423	425	392	132	48	30	67	119
Usage	Usage en groupe	Acc.	27											
	Usage individuel	Acc.	46											
	Faciliter l'usage	Acc.	2	1	2	17	16	9	6	1	3		1	2
	Incitation à l'usage	Acc.	3	11	9	6	2	5	21	7				
	Non spécifié	Acc.		1										
		Sous-total	78	13	11	23	18	14	27	8	3		1	2
Importation et exportation		Acc.	12	18	13	20	16	15	20					
		Sous-total	12	18	13	20	16	15	20					
Fabrication		Acc.		4	6	5	4	4	7	1	4	2		
		Sous-total		4	6	5	4	4	7	1	4	2		
Commerce		Acc.	16	28	32	48	35	39	67	41	21	28	107	25
		Tent.			2									
		Sous-total	16	28	34	48	35	39	67	41	21	28	107	25
Protoxyde d'azote (gaz hilarant)		Acc.											4	9
		Sous-total											4	9
Autres		Acc.	7	8	9	18	17	18	42	17	6	1	8	3
		Sous-total	7	8	9	18	17	18	42	17	6	1	8	3
		Total	190	351	247	547	513	515	555	199	82	61	187	158



Législation sur les étrangers

			2000	2015	2016	2017	2018	2019	2020	2021	2022	2023	2024	2025	
Transmigration illégale	Mariages simulés/blancs sans récompense/contrainte	Acc.		1	2	5	2	1	1		2	8	3	2	
		Tent.			1	1			2	2	4	7	1	1	
	Cohab. légale de complais. sans récompense/contr.	Acc.						1				2	4	3	1
		Tent.										2	3		
	Accès au territoire	Acc.	6	8	13	16	26	17	13	14	9	10	12	3	
	Séjour	Acc.	126	110	104	156	119	146	111	118	78	104	141	44	
	Éloignement	Acc.			1					1		2			
	Pas de port de documents d'identité ou de voyage	Acc.		1	1										
	Inscription au registre des étrangers	Acc.		59	89	83	30	44	60	143	89	90	122	28	
	Reconnaissance fraudul. sans récompense/contrainte	Acc.										5	5	4	1
Tent.											2		1		
Sous-total			132	179	210	261	178	209	188	277	195	231	287	80	
Mariages simulés/blancs avec récompense/contrainte	Se faire rétribuer	Acc.							1						
Sous-total									1						
Trafic d'êtres humains		Acc.				3	2	1	2					1	
Sous-total						3	2	1	2					1	
Traite d'êtres humains		Acc.	2												
Sous-total			2												
Aide au séjour illégal		Acc.			1	1	2	2							
Sous-total					1	1	2	2							
Non spécifié		Acc.	1												
		Tent.	1												
		Sous-total	2												
Autres		Acc.	4							1					
		Sous-total	4							1					
Total			140	179	211	265	182	212	191	278	195	231	287	81	



Environnement

			2000	2015	2016	2017	2018	2019	2020	2021	2022	2023	2024	2025
Déchets	Transport de déchets	Acc.		2	3									
	Déchets par professionnel	Acc.		1	1	1								
	Déchets par particulier	Acc.		1	4	4	4	2	11	33	170	64	5	2
	Déchets par personne indéterminée	Acc.	9											
	Non spécifié	Acc.	1											
	Sous-total		10	4	8	5	4	2	11	33	170	64	5	2
Feux d'artifice		Acc.							1					
	Sous-total								1					
Autres que déchets	Urbanisme	Acc.	1	1					1	1				1
	Permis d'environnement	Acc.				1								
	Pollution de l'air	Acc.	1											
	Pollution du sol	Acc.			1									
	Sous-total		2	1	1	1	1	1	1	1				1
Biodiversité / Faune et flore	Bien-être animal	Acc.	5	3	1	3	2	4	2	1	2	5	5	1
	Protection de la nature	Acc.				1								
	Destruction d'animaux	Acc.	1											
	Sous-total		6	3	1	4	2	4	2	1	2	5	5	1
	Total		18	8	9	10	7	6	15	35	172	69	10	4

FPF/DGR/DR/BIPOL - Statistiques policières de criminalité (date de clôture: 31/10/2025)
 Les données pour les années 2001 jusqu'à 2014 ne sont plus publiées mais restent disponibles sur demande auprès du service BIPOL.
 Les données pour 2025 ne concernent que le 1er semestre.



Armes et explosifs

			2000	2015	2016	2017	2018	2019	2020	2021	2022	2023	2024	2025
Détention illégale	Arme à feu	Acc.		26	21	32	17	61	14	6	11	16	16	6
	Arme blanche ou non à feu	Acc.		32	28	33	25	16	28	10	7	8	9	10
	Munition	Acc.		8	1	5	3	4	3	2	1	7	8	1
	Pièces/accessoires	Acc.					2	3			1			
	Non spécifié	Acc.	13					1						
	Sous-total		13	66	50	70	47	85	45	18	20	31	33	17
Port / transport illégal	Arme à feu	Acc.		2	2	1	1	1		1	1	1	3	1
	Arme blanche ou non à feu	Acc.		20	26	10	12	8	10	5	5	6	8	4
	Munition	Acc.		1										
	Pièces/accessoires	Acc.					1							
	Non spécifié	Acc.	28											
	Tent.	1												
	Sous-total		29	23	28	11	14	9	10	6	6	7	11	5
Commerce illégal	Arme à feu	Acc.					2	1	1		1		1	4
	Arme blanche ou non à feu	Acc.				1						1		
	Non spécifié	Acc.	1											
	Sous-total		1			1	2	1	1		1	1	1	4
Fabrication / réparation illégale	Arme à feu	Acc.					6	1						
	Sous-total						6	1						
Explosifs		Acc.			2	3	1	1	3					
	Sous-total			2	3	1	1	1	3					
Autre	Documents	Acc.				1								
	Mesures de sécurité	Acc.			1	1								
	Stockage	Acc.			1	1		2	1					
	Permis d'environnement	Acc.				1								
	Import / export / transit à un usage militaire	Acc.						1			1		1	
	Non spécifié	Acc.	24											
	Sous-total		24	2	4	4		3	1		1		1	
	Total		67	89	82	89	64	105	61	24	28	39	46	26

PFF/DGR/DRI/BIPOL - Statistiques policières de criminalité (date de clôture: 31/10/2025)
 Les données pour les années 2001 jusqu'à 2014 ne sont plus publiées mais restent disponibles sur demande auprès du service BIPOL.
 Les données pour 2025 ne concernent que le 1er semestre.



Protection de la personne

			2000	2015	2016	2017	2018	2019	2020	2021	2022	2023	2024	2025
Discrimination	Incitation à la discrimination	Acc.											5	1
	Racisme et xénophobie	Acc.	8	11	9	12	13	12	10	4	8	6	2	
	Fondée sur son orientation sexuelle (homophobie)	Acc.		2	4	2	2		1		2	1		
	Fondée sur le sexe (sexisme)	Acc.		2							1	2	1	
	Fondée sur conviction religieuse ou philosophique	Acc.				1			3	1			1	
	Sexisme dans l'espace public	Acc.												1
	Autre discrimination	Acc.		2	1	2		1	1				1	6
	Sous-total		8	17	14	17	15	13	15	5	11	10	15	2
Droits d'auteur		Acc.	4											
	Sous-total		4											
Protection de la vie privée		Acc.	6	3		1	2	1	1		1	1		
	Sous-total		6	3		1	2	1	1		1	1		
Caméras de surveillance		Acc.		7		1		1				1	1	4
	Sous-total			7		1		1				1	1	4
Droit à l'image		Acc.		1	3	1	3	1	8	2	6	5	3	3
	Sous-total			1	3	1	3	1	8	2	6	5	3	3
Autres		Acc.	4	1						1				1
	Sous-total		4	1						1				1
	Total		22	29	17	20	20	16	24	8	18	17	19	10



Forest

Infraction Lois spéciales

Hormones et dopage

		2000	2015	2016	2017	2018	2019	2020	2021	2022	2023	2024	2025
Détention	Acc.			2	4	2	2						
	Sous-total:			2	4	2	2						
Fabrication et distribution	Acc.			1									
	Sous-total:			1									
	Total:			3	4	2	2						



Loi du football

		2000	2015	2016	2017	2018	2019	2020	2021	2022	2023	2024	2025
Jet d'objets	Acc.									1	1	3	1
	Sous-total:									1	1	3	1
Pénétrer irrégulièrement le stade ou son périmètre	Acc.									6		1	
	Sous-total:									6		1	
Pénétration zones du stade inaccessibles au public	Acc.									6	2		
	Sous-total:									6	2		
Non-respect des injonctions données	Acc.								1	2	4	4	
	Sous-total:								1	2	4	4	
Inciter à la haine ou à l'emportement	Acc.						1	1		4	6	11	2
	Sous-total:						1	1		4	6	11	2
Objets pyrotechniques dans le stade ou périmètre	Acc.						1		1	8	2	2	
	Sous-total:						1		1	8	2	2	
Utiliser objets pyrotechniques territoire royaume	Acc.									1			
	Sous-total:									1			
Vente irrégulière de tickets	Acc.			1									
	Sous-total:			1									
Entrave à identification de personne via objet	Acc.											2	
	Sous-total:											2	
	Total:			1			2	1	2	28	15	23	3

Sécurité privée

		2000	2015	2016	2017	2018	2019	2020	2021	2022	2023	2024	2025
Mercenaires	Acc.			1									
	Sous-total:			1									
	Total:			1									



Protection de la jeunesse

		2000	2015	2016	2017	2018	2019	2020	2021	2022	2023	2024	2025
Législation sur l'obligation scolaire	Acc.	13	14	14	10	15	3	6	1	1	4	2	
	Sous-total:	13	14	14	10	15	3	6	1	1	4	2	
Législation sur la protection de la jeunesse	Acc.	14	43	44	54	47	47	56	46	38	56	78	54
	Tent.							1					
	Sous-total:	14	43	44	54	47	47	57	46	38	56	78	54
Non spécifié	Acc.			1	1	1	2	2		1		2	
	Sous-total:			1	1	1	2	2		1		2	
	Total:	27	57	59	65	63	52	65	47	40	60	82	54

FPF/DGR/DRI/BIPOL - Statistiques policières de criminalité (date de clôture: 31/10/2025)
 Les données pour les années 2001 jusqu'à 2014 ne sont plus publiées mais restent disponibles sur demande auprès du service BIPOL.
 Les données pour 2025 ne concernent que le 1er semestre.



Code pénal social

		2000	2015	2016	2017	2018	2019	2020	2021	2022	2023	2024	2025
Harcèlement au travail	Acc.		6	1	5	7	9	7	8	2	9	6	5
	Sous-total:		6	1	5	7	9	7	8	2	9	6	5
Violence au travail	Acc.									1	2	1	
	Sous-total:									1	2	1	
Mise en danger du travailleur	Acc.											1	
	Sous-total:											1	
Temps de travail	Acc.				1	1	1						2
	Sous-total:				1	1	1						2
Rémunération et autres avantages patrimoniaux	Acc.			1									1
	Sous-total:			1									1
Travail illégal	Acc.	1	8	6	1	10	8	4	10	4	7	6	2
	Sous-total:	1	8	6	1	10	8	4	10	4	7	6	2
Fraude sociale aux cotisations (travail au noir)	Acc.		8	6	1	9	7	7	7	1	1	2	5
	Sous-total:		8	6	1	9	7	7	7	1	1	2	5
Documents sociaux	Acc.		1		1	3							
	Sous-total:		1		1	3							
Surveillance et contrôle	Acc.											1	
	Sous-total:											1	
Sécurité sociale	Acc.		2		4	1						1	
	Sous-total:		2		4	1						1	
Infr. contre foi publique en droit pénal social	Acc.		3	1		3	2	3	3	1	1	3	2
	Sous-total:		3	1		3	2	3	3	1	1	3	2
Escroquerie en droit pénal social	Acc.		2	2		1							
	Sous-total:		2	2		1							
Autres	Acc.		1	1	6	6	3	3	2	4	2	4	3
	Sous-total:		1	1	6	6	3	3	2	4	2	4	3
	Total:	1	31	18	18	41	30	25	30	13	22	25	20



Ivresse et alcool

		2000	2015	2016	2017	2018	2019	2020	2021	2022	2023	2024	2025
Ivresse publique	Acc.	21	27	32	25	27	31	20	39	32	33	35	16
	Sous-total:	21	27	32	25	27	31	20	39	32	33	35	16
	Total:	21	27	32	25	27	31	20	39	32	33	35	16

Législation sur les élections

		2000	2015	2016	2017	2018	2019	2020	2021	2022	2023	2024	2025
	Acc.	2											
	Sous-total:	2											
	Total:	2											

Registre de population

		2000	2015	2016	2017	2018	2019	2020	2021	2022	2023	2024	2025
	Acc.	3	376	538	569	538	458	411	402	305	215	132	25
	Sous-total:	3	376	538	569	538	458	411	402	305	215	132	25
	Total:	3	376	538	569	538	458	411	402	305	215	132	25



Carte d'identité

		2000	2015	2016	2017	2018	2019	2020	2021	2022	2023	2024	2025
Pas en possession	Acc.	27	32	42	190	317	200	424	67	13	4	10	159
	Tent.	1											
	Sous-total:	28	32	42	190	317	200	424	67	13	4	10	159
Refus de présentation	Acc.	4		2	2	1	1	6		1			2
	Sous-total:	4		2	2	1	1	6		1			2
Endommagée	Acc.	37				1	1	1					
	Sous-total:	37				1	1	1					
Photo	Acc.	1											
	Sous-total:	1											
Non spécifié	Acc.	1		1	1								
	Sous-total:	1		1	1								
Autres	Acc.	2			1			2					
	Sous-total:	2			1			2					
Total:		73	32	45	194	319	202	433	67	14	4	10	161



Santé publique

		2000	2015	2016	2017	2018	2019	2020	2021	2022	2023	2024	2025
Art de guérir, art infirmier, etc.	Acc.		1										1
	Sous-total:		1										1
Politique de la santé	Acc.							27					
	Sous-total:							27					
Interdiction de fumer	Acc.		1	2	2	3	4	1	1		2	2	4
	Sous-total:		1	2	2	3	4	1	1		2	2	4
Législation médicaments	Acc.			1									
	Sous-total:			1									
Denrées alimentaires	Acc.		6	1	1	2	2		1		2		1
	Sous-total:		6	1	1	2	2		1		2		1
Refus ou négligence respect mesures	Acc.							991	229				1
	Sous-total:							991	229				1
Non spécifié	Acc.								1				
	Sous-total:								1				
Autres	Acc.							58				1	3
	Sous-total:							58				1	3
	Total:		8	4	3	5	6	1.077	232		4	3	10



Travail

		2000	2015	2016	2017	2018	2019	2020	2021	2022	2023	2024	2025
Règlement général protection du travail	Acc.	6											
	Sous-total:	6											
Commerce ambulant	Acc.	2		5									
	Sous-total:	2		5									
Fraude sociale aux cotisations (travail au noir)	Acc.	9			1	1	1					2	2
	Sous-total:	9			1	1	1					2	2
Travailleurs étrangers	Acc.	2		1		2							
	Sous-total:	2		1		2							
Repos hebdomadaire obligatoire	Acc.					2	2					3	2
	Sous-total:					2	2					3	2
Autres	Acc.	2	8		1			2					
	Sous-total:	2	8		1			2					
	Total:	21	8	6	2	5	3	2				5	4



Protection des revenus publics

		2000	2015	2016	2017	2018	2019	2020	2021	2022	2023	2024	2025
Douane et accises	Acc.			2			2			1	1		
	Sous-total:			2			2			1	1		
Taxe de circulation / TMC	Acc.									1	2	2	
	Sous-total:									1	2	2	
Fraude sociale aux allocations	Acc.							1		1			
	Sous-total:							1		1			
Fraude TVA	Acc.		1										
	Sous-total:		1										
Fraude fiscale - impôts sur le revenu	Acc.				1		3		1				
	Sous-total:				1		3		1				
Non spécifié	Acc.	1		1				1			1		1
	Sous-total:	1		1				1			1		1
	Total:	1	1	3	1		5	2	1	3	4	2	1

Législation économique

		2000	2015	2016	2017	2018	2019	2020	2021	2022	2023	2024	2025
Concurrence	Acc.			15	2					1	1		1
	Sous-total:			15	2					1	1		1
Sociétés	Acc.	1		1	3	1	1		3	2		1	1
	Sous-total:	1		1	3	1	1		3	2		1	1
Accès / organisation économie	Acc.												1
	Sous-total:												1
Contrefaçon de droits de propriété intellectuelle	Acc.			1									
	Sous-total:			1									
Autres	Acc.	1		1									
	Sous-total:	1		1									
	Total:	2		18	5	1	1		3	3	1	1	3



Pratiques commerciales

		2000	2015	2016	2017	2018	2019	2020	2021	2022	2023	2024	2025
Produits pétroliers	Acc.	1											
	Sous-total:	1											
Registre de commerce	Acc.		26	32	74	46	21	12	12	6	30	24	13
	Sous-total:		26	32	74	46	21	12	12	6	30	24	13
Oeuvres d' art	Acc.	1	1										
	Sous-total:	1	1										
Autres	Acc.	4	7	25	3	7	7	9	2	4	3	1	4
	Sous-total:	4	7	25	3	7	7	9	2	4	3	1	4
	Total:	6	34	57	77	53	28	21	14	10	33	25	17



Autres lois spéciales

		2000	2015	2016	2017	2018	2019	2020	2021	2022	2023	2024	2025
Transport	Acc.		3		3			1		2			1
	Sous-total:		3		3			1		2			1
Prévention: incendies, explosions, accidents	Acc.					1	4						
	Sous-total:					1	4						
Loteries et jeux de hasard	Acc.						1			1			
	Sous-total:						1			1			
Energie	Acc.		1	1		1					1	2	1
	Sous-total:		1	1		1					1	2	1
Infractions Loi police chemins de fer	Acc.		4	8	5	5	2	6	10	4	5	5	2
	Tent.		1										
	Sous-total:		5	8	5	5	2	6	10	4	5	5	2
Protection (pièce de l') uniforme policier	Acc.								1		1		
	Sous-total:								1		1		
Moyens de communications électroniques	Acc.									2		2	2
	Sous-total:									2		2	2
Infractions Loi sur la fonction de police	Acc.												1
	Sous-total:												1
Autres	Acc.	16				1		1					
	Sous-total:	16				1		1					
	Total:	16	9	9	8	8	7	8	11	9	7	9	7

STATISTIQUES POLICIERES DE CRIMINALITE

LIEU DE PERPETRATION: COMMUNE

Forest

***ANNEXE III: DETAIL
FIGURES CRIMINELLES / PHENOMENES***



Forest

FC Vol moyen de transport

		2000	2015	2016	2017	2018	2019	2020	2021	2022	2023	2024	2025
Vol de voiture	Acc.	217	67	56	64	48	49	51	35	57	63	86	14
	Tent.	56	6	7	8	3	7	1	1	3	6	6	
	Total	273	73	63	72	51	56	52	36	60	69	92	14
Vol de moto	Acc.	19	22	26	16	12	20	10	15	30	59	38	10
	Tent.	1	2		1	5	1		2	5	4	9	1
	Total	20	24	26	17	17	21	10	17	35	63	47	11
Carjacking	Acc.	9	1	2	4	3	1	3	1	1		3	3
	Tent.	2											
	Total	11	1	2	4	3	1	3	1	1		3	3
Homejacking	Acc.						1						
	Tent.												
	Total						1						
Vol dans les garages	Acc.	1	4	2	7	4		3		2	1	1	
	Tent.												
	Total	1	4	2	7	4		3		2	1	1	
Vol de vélomoteur	Acc.	18	21	8	14	10	18	14	31	23	15	9	7
	Tent.	2	1	1		4	1			4	2	1	2
	Total	20	22	9	14	14	19	14	31	27	17	10	9
Vol de vélo	Acc.	17	69	94	91	90	108	171	166	191	211	258	89
	Tent.			1		1	5	3	6	4	8	6	3
	Total	17	69	95	91	91	113	174	172	195	219	264	92



FC Cambriolage

		2000	2015	2016	2017	2018	2019	2020	2021	2022	2023	2024	2025
Cambriolage dans habitation	Acc.	246	223	193	213	220	251	126	200	234	229	193	87
	Tent.	115	119	91	124	129	129	102	113	126	122	156	58
	Total	361	342	284	337	349	380	228	313	360	351	349	145
Cambriolage ds entreprise ou commerce	Acc.	78	44	52	54	36	38	30	40	42	45	40	22
	Tent.	51	24	30	20	26	28	36	32	23	26	24	11
	Total	129	68	82	74	62	66	66	72	65	71	64	33
Cambriolage ds service public ou bâtiment administ	Acc.	29	17	8	20	13	5	6	6	8	8	5	2
	Tent.	5	5	7	4	8	1	7	1	7	7	5	2
	Total	34	22	15	24	21	6	13	7	15	15	10	4
Cambriolage dans bâtiment (total)	Acc.	352	284	253	287	269	294	162	244	284	280	237	111
	Tent.	171	148	128	148	163	158	145	146	155	155	185	71
	Total	523	432	381	435	432	452	307	390	439	435	422	182

FC Vol autre

		2000	2015	2016	2017	2018	2019	2020	2021	2022	2023	2024	2025
Vol à main armée	Acc.	31	29	39	27	18	22	16	19	20	21	62	23
	Tent.	2	4	4	6	5	7	6	4	4	2	9	5
	Total	33	33	43	33	23	29	22	23	24	23	71	28
Vol avec violence sans arme	Acc.	178	247	132	144	137	128	99	95	83	111	97	33
	Tent.	16	29	22	20	25	20	17	11	14	9	6	9
	Total	194	276	154	164	162	148	116	106	97	120	103	42
Vol dans ou sur un véhicule	Acc.	839	431	385	317	348	345	288	388	289	340	650	229
	Tent.	245	105	97	69	70	96	124	93	65	105	326	123
	Total	1.084	536	482	386	418	441	412	481	354	445	976	352
Sacjacking dans une voiture	Acc.		78	16	7	2			5	3	1	1	
	Tent.		5	3									
	Total		83	19	7	2			5	3	1	1	



FC Vol autre

		2000	2015	2016	2017	2018	2019	2020	2021	2022	2023	2024	2025
Vol d'armes et explosifs	Acc.	7	6	6	8	11	9	4	7	3	5	11	4
	Tent.		1				1		1				
	Total	7	7	6	8	11	10	4	8	3	5	11	4
Steaming	Acc.		2		2		1			1			
	Tent.					1	1		1				
	Total		2		2	1	2		1	1			
Arrachage de sac à main	Acc.	24	17	10	9	10	6	4	4	5	4	3	2
	Tent.	1											
	Total	25	17	10	9	10	6	4	4	5	4	3	2
Vol à l'arraché	Acc.	36	180	73	79	83	70	61	59	50	61	40	15
	Tent.	1	10	8	6	9	5		3	3	1	3	1
	Total	37	190	81	85	92	75	61	62	53	62	43	16
Vol à la tire	Acc.	118	175	142	160	146	167	121	134	160	201	217	100
	Tent.	1	1			3	2		1				
	Total	119	176	142	160	149	169	121	135	160	201	217	100
Vol à l'étalage	Acc.	79	36	35	36	35	33	49	33	29	35	47	29
	Tent.					2	1				1		
	Total	79	36	35	36	37	34	49	33	29	36	47	29
Vol par ruse	Acc.	73	261	190	134	281	225	110	122	146	125	42	11
	Tent.	9	15	13	19	61	51	30	8	14	15	4	
	Total	82	276	203	153	342	276	140	130	160	140	46	11
Vol de métaux	Acc.	1	4	3	5	3	7	2	1	2	3		
	Tent.												
	Total	1	4	3	5	3	7	2	1	2	3		
Vol sur les chantiers	Acc.	11	7	8	7	7	20	10	8	6	7	9	3
	Tent.	1	1		4	4			3				
	Total	12	8	8	11	11	20	10	11	6	7	9	3



FC Vol autre

		2000	2015	2016	2017	2018	2019	2020	2021	2022	2023	2024	2025
Home-invasion	Acc.		5	3			1	3					1
	Tent.							1					
	Total		5	3			1	4					1
Vol d'animaux	Acc.	1	1	3				1	1				
	Tent.												
	Total	1	1	3				1	1				
Vol de cargaison	Acc.		1						1			1	1
	Tent.							1					
	Total		1					1	1			1	1

Criminalité ICT

		2000	2015	2016	2017	2018	2019	2020	2021	2022	2023	2024	2025
Fraude de cartes de paiements	Acc.	7	56	76	81	76	82	91	89	101	127	136	60
	Tent.			2	3	4	1	1		1	1	1	
	Total	7	56	78	84	80	83	92	89	102	128	137	60
Phishing	Acc.		2		1		1	5	2	10	3	2	5
	Tent.					1		1					
	Total		2		1	1	1	6	2	10	3	2	5
Ransomware	Acc.				1								
	Tent.												
	Total				1								
Shouldersurfing	Acc.		15	41	22	9	10	15	3			1	
	Tent.			1	1								
	Total		15	42	23	9	10	15	3			1	
Skimming	Acc.		6	2	5	3	3	4	2	2	3	1	1
	Tent.												
	Total		6	2	5	3	3	4	2	2	3	1	1



FC Autre

		2000	2015	2016	2017	2018	2019	2020	2021	2022	2023	2024	2025
Violence contre les métiers d'intérêt général	Acc.	7	18	12	11	8	7	6	7	15	10	6	4
	Tent.												
	Total	7	18	12	11	8	7	6	7	15	10	6	4
Viol collectif	Acc.	1	3		1		3	4	1	2	3		
	Tent.				2	1		2			1		
	Total	1	3		3	1	3	6	1	2	4		
Graffiti	Acc.	1	52	42	26	25	32	36	58	74	73	60	31
	Tent.		1			1		1					
	Total	1	53	42	26	26	32	37	58	74	73	60	31
Dégradation de voiture	Acc.	59	230	166	164	177	212	154	141	144	158	161	93
	Tent.		1					1			1	1	
	Total	59	231	166	164	177	212	155	141	144	159	162	93
Rixe au couteau	Acc.	2	7	3	7	3	6	5	5	4	4	5	1
	Tent.	1	1	3	2		2	2	1		4	3	
	Total	3	8	6	9	3	8	7	6	4	8	8	1

PH Violence intrafamiliale (VIF)

		2000	2015	2016	2017	2018	2019	2020	2021	2022	2023	2024	2025
VIF: physique, dans le couple	Acc.	69	79	94	90	89	101	77	94	107	100	89	49
	Tent.				1	1			1		2		
	Total	69	79	94	91	90	101	77	95	107	102	89	49
VIF: physique, envers des descendants	Acc.	5	14	21	16	19	20	14	16	12	22	15	14
	Tent.		2	3		1	1	1	2	1		1	
	Total	5	16	24	16	20	21	15	18	13	22	16	14
VIF: physique, envers d'autres membres	Acc.	30	16	16	17	10	17	17	19	10	20	17	11
	Tent.	1				1						1	
	Total	31	16	16	17	11	17	17	19	10	20	18	11
VIF: sexuelle, dans le couple	Acc.		2	1		1	1				2		
	Tent.												
	Total		2	1		1	1				2		



PH Violence intrafamiliale (VIF)

		2000	2015	2016	2017	2018	2019	2020	2021	2022	2023	2024	2025
VIF: sexuelle, envers des descendants	Acc.	3		1	1	2		2	1	1			
	Tent.				1					1			
	Total	3		1	2	2		2	1	2			
VIF: sexuelle, envers d'autres membres	Acc.								1				
	Total								1				
VIF: psychique, dans le couple	Acc.	52	65	61	52	61	51	69	70	77	69	35	23
	Total	52	65	61	52	61	51	69	70	77	69	35	23
VIF: psychique, envers des descendants	Acc.		3	3	4	7	6	8	5	5	5	4	1
	Total		3	3	4	7	6	8	5	5	5	4	1
VIF: psychique, envers d'autres membres	Acc.		3	2	1	6	9	4	4	6	4	6	5
	Total		3	2	1	6	9	4	4	6	4	6	5
VIF: économique, dans le couple	Acc.		6	1	6	2	4	2	2	3	1	3	
	Tent.		1	1									
	Total		7	2	6	2	4	2	2	3	1	3	
VIF: économique, envers des descendants	Acc.	4		1			2						
	Total	4		1			2						
VIF: économique, envers d'autres membres	Acc.	29	7	8	9	5	6	4	6	4	8	3	5
	Tent.	2	1										
	Total	31	8	8	9	5	6	4	6	4	8	3	5

PH Hormones et dopage

		2000	2015	2016	2017	2018	2019	2020	2021	2022	2023	2024	2025
Dopage humain	Acc.	1	1	5	4	2	2	1	1		1		
	Total	1	1	5	4	2	2	1	1		1		
Engraissement illégal	Acc.			1					1				
	Total			1					1				



PH Drogues

		2000	2015	2016	2017	2018	2019	2020	2021	2022	2023	2024	2025
Vente de cocaïne	Acc.		4	6	1	7	8	17	12	8	7	22	7
	Total		4	6	1	7	8	17	12	8	7	22	7
Import-export de cocaïne	Acc.		3				1						
	Total		3				1						
Production de drogues synthétiques	Acc.			1									
	Total			1									
Vente de drogues synthétiques	Acc.		3	2		2	2	3	4	1		1	2
	Total		3	2		2	2	3	4	1		1	2
Production de cannabis (culture)	Acc.		4	3	3	2	2	5	1	1			
	Total		4	3	3	2	2	5	1	1			
Vente de cannabis en grande quantité	Acc.				1	1		1				1	2
	Total				1	1		1				1	2
Import-export d'héroïne	Acc.		2										
	Total		2										
Vente-traffic d'héroïne	Acc.		3			2		2	7	2			
	Total		3			2		2	7	2			

PH Trafic d'armes

		2000	2015	2016	2017	2018	2019	2020	2021	2022	2023	2024	2025
Commerce et production d'arme à feu et mun.	Acc.					1	3	2		1		2	4
	Total					1	3	2		1		2	4
Commerce et production d'arme non à feu	Acc.				1					1	1		
	Total				1					1	1		



PH Traite des êtres humains

		2000	2015	2016	2017	2018	2019	2020	2021	2022	2023	2024	2025
TEH - exploitation économique	Acc.	3	1	1			1	1					
	Tent.												
	Total	3	1	1			1	1					
TEH - exploitation sexuelle	Acc.	1	1			3	2	3	1	3	1	1	
	Tent.									1		1	
	Total	1	1			3	2	3	1	4	1	2	

PH Violence dans l'espace public

		2000	2015	2016	2017	2018	2019	2020	2021	2022	2023	2024	2025
Violence physique (transport public)	Acc.	8	4	7	6	10	7	5	4	7	5	11	2
	Tent.							1	1				
	Total	8	4	7	6	10	7	6	5	7	5	11	2
Violence physique (voie publique)	Acc.	96	129	122	131	104	121	105	88	116	143	115	47
	Tent.	4	4	1	5	4	5	2	3	1	2	6	2
	Total	100	133	123	136	108	126	107	91	117	145	121	49
Violence physique (autre endroit public)	Acc.	11	14	10	8	12	10	5	14	9	6	1	6
	Tent.										1		
	Total	11	14	10	8	12	10	5	14	9	7	1	6
Violence physique (endroit accessible au public)	Acc.	23	23	29	18	27	29	19	17	29	20	29	10
	Tent.						1			1		3	
	Total	23	23	29	18	27	30	19	17	30	20	32	10
Violence sexuelle (transport public)	Acc.	1	4	8	4	3	4		3		1	7	2
	Tent.												
	Total	1	4	8	4	3	4		3		1	7	2
Violence sexuelle (voie publique)	Acc.	5	4	9	12	8	11	8	12	7	3	11	6
	Tent.			1	1			2		3	1		
	Total	5	4	10	13	8	11	10	12	10	4	11	6
Violence sexuelle (autre endroit public)	Acc.	1	3	5	4	3	6	2	4	3	1	2	3
	Tent.	1			2					1	3		
	Total	2	3	5	6	3	6	2	4	4	4	2	3



PH Violence dans l'espace public

		2000	2015	2016	2017	2018	2019	2020	2021	2022	2023	2024	2025
Violence sexuelle (endroit accessible au public)	Acc.	1	7	1	2		3	1	6	8	3	7	2
	Total	1	7	1	2		3	1	6	8	3	7	2
Violence psychique (transport public)	Acc.	6	10	5	14	9	6	6	9	1	3	4	1
	Total	6	10	5	14	9	6	6	9	1	3	4	1
Violence psychique (voie publique)	Acc.	100	174	125	129	134	111	109	72	99	120	133	72
	Tent.	1				1					1		
	Total	101	174	125	129	135	111	109	72	99	121	133	72
Violence psychique (autre endroit public)	Acc.	21	10	19	4	4	9	7	6	10	5	2	1
	Total	21	10	19	4	4	9	7	6	10	5	2	1
Violence psychique (endroit accessible au public)	Acc.	24	36	41	20	26	22	25	19	27	23	23	14
	Total	24	36	41	20	26	22	25	19	27	23	23	14
Vol à main armée (transport public)	Acc.	5		2				1			1	2	1
	Tent.		1									1	
	Total	5	1	2				1			1	3	1
Vol à main armée (voie publique)	Acc.	11	7	12	8	11	7	7	9	9	6	30	10
	Tent.		1	2	1	4	3	2	2	2		3	2
	Total	11	8	14	9	15	10	9	11	11	6	33	12
Vol à main armée (autre endroit public)	Acc.		4	8	4	3	1	3	4	6	4	8	2
	Tent.	1					1					1	
	Total	1	4	8	4	3	2	3	4	6	4	9	2
Vol à main armée (endroit accessible au public)	Acc.	6	10	11	13	1	7	2	3	4	8	17	6
	Tent.	1	1	1	5	1	2	3	1	1	2	3	3
	Total	7	11	12	18	2	9	5	4	5	10	20	9
Vol avec violence sans arme (transport public)	Acc.	18	12	3	9	6	6	5	4	4	11	11	1
	Tent.		1	1						2		1	
	Total	18	13	4	9	6	6	5	4	6	11	12	1



PH Violence dans l'espace public

		2000	2015	2016	2017	2018	2019	2020	2021	2022	2023	2024	2025
Vol avec violence sans arme (voie publique)	Acc.	119	181	93	102	97	80	67	59	52	62	53	15
	Tent.	9	21	12	11	13	10	6	7	4	2	5	5
	Total	128	202	105	113	110	90	73	66	56	64	58	20
Vol avec violence sans arme (autre endroit public)	Acc.	8	17	11	19	8	18	9	12	6	18	11	5
	Tent.	1		1	1		3	1		1			
	Total	9	17	12	20	8	21	10	12	7	18	11	5
Vol avec violence sans arme (endr. acces. au pub.)	Acc.	9	11	10	5	14	7	2	2	9	7	5	7
	Tent.	4		1	3	5	1		1		3		2
	Total	13	11	11	8	19	8	2	3	9	10	5	9

PH Autre

		2000	2015	2016	2017	2018	2019	2020	2021	2022	2023	2024	2025
Faux policiers	Acc.		2	4				1	2		1	2	
	Total		2	4				1	2		1	2	
Terrorisme, extrémisme et radicalisme	Acc.		9	10	14		6	2		3	3	4	1
	Total		9	10	14		6	2		3	3	4	1
Cyberharcèlement	Acc.	11	71	50	58	61	41	62	51	76	68	90	27
	Total	11	71	50	58	61	41	62	51	76	68	90	27
Fraude à l'identité	Acc.	23	48	64	39	65	45	34	48	44	26	44	12
	Tent.		3		1		1	2			2		1
	Total	23	51	64	40	65	46	36	48	44	28	44	13

STATISTIQUES POLICIERES DE CRIMINALITE

LIEU DE PERPETRATION: COMMUNE

Forest

***ANNEXE IV: FAITS ENREGISTRES
NON CRIMINELS***



Forest

Faits non criminels

Maladies / Décès / Disparition

	2000	2015	2016	2017	2018	2019	2020	2021	2022	2023	2024	2025
Suicide	28	39	24	23	23	17	25	21	17	18	17	13
Personne malade	13	58	64	82	52	57	73	83	73	80	91	34
Décès suspect	2	7	5	9	9	7	10	10	7	9	4	
Décès naturel	2	4	7	11	11	3	5	5	4	8	2	2
Disparition (personne disparue)	44	27	39	30	29	28	31	22	33	48	43	16
Accident (sauf roulage)	15	18	15	10	6	14	3	10	9	10	7	4
Cadavre non identifié						1	1				2	
Sécurité des travailleurs (accident du travail)												2
Personne amnésique		7	2	1		2		1		1		
Non spécifié		1	2	1		1					2	2
Autres	3					1						
Total	107	161	158	167	130	131	148	152	143	174	168	73

Appels

	2000	2015	2016	2017	2018	2019	2020	2021	2022	2023	2024	2025
Appels	4	7	10	1			2	1	5	1		
Total	4	7	10	1			2	1	5	1		

Problèmes sociaux

	2000	2015	2016	2017	2018	2019	2020	2021	2022	2023	2024	2025
Différends familiaux	17	10	7	16	3	11	22	14	12	19	21	10
Différend (pas de coups)	3	4	1	3	3	2	6	8	12	9	6	7
Affaire civile	3	10	2	4		5	6	4	4	4	4	2
Protection de la jeunesse	56	48	45	45	37	36	16	24	20	30	22	12
Autres	2	3	1	3	1	1	1	2	1	1		1
Total	81	75	56	71	44	55	51	52	49	63	53	32



Catastrophes

	2000	2015	2016	2017	2018	2019	2020	2021	2022	2023	2024	2025
Fuite de gaz		1		2		2	2	3	3		1	1
Eboulement								1				
Affaissement											2	
Catastrophe naturelle					1							
Inondation				1								
Dégâts tempête		1		1	1		1		1		3	
Problèmes causés par l'eau										1		
Dégâts eau			1				1					
Autres					1		1			2		
Total		2	1	4	3	2	5	4	4	3	6	1

Ordre public

	2000	2015	2016	2017	2018	2019	2020	2021	2022	2023	2024	2025
Troubles	1			1		2	2	2	1			
Autres	3	3	1		2	5	2	8	5			
Total	4	3	1	1	2	7	4	10	6			

Agissements suspects

	2000	2015	2016	2017	2018	2019	2020	2021	2022	2023	2024	2025
	30	27	34	24	11	10	12	5	6	6	2	2
Total	30	27	34	24	11	10	12	5	6	6	2	2

Objets trouvés

	2000	2015	2016	2017	2018	2019	2020	2021	2022	2023	2024	2025
		8	7	11	8	11	20	49	12	3	5	2
Total		8	7	11	8	11	20	49	12	3	5	2

Objets perdus

	2000	2015	2016	2017	2018	2019	2020	2021	2022	2023	2024	2025
	40	2.210	2.081	1.259	1.328	1.424	1.237	1.114	1.179	1.424	1.282	519
Total	40	2.210	2.081	1.259	1.328	1.424	1.237	1.114	1.179	1.424	1.282	519



Autres non-infractions

	2000	2015	2016	2017	2018	2019	2020	2021	2022	2023	2024	2025
Ordonnance de capture				1								
Non-respect des conditions			1	1	11	2	7	1	2	2	7	9
Procès-verbal d'information	141	18	22	23	23	19	13	8	13	21	21	8
Notification		438	349	299	265	396	279	286	303	285	183	64
Dégradation involontaire câbles (non-télécom)		1		1								
Comportement lié à une radicalisation violente				2			1			1		
Demande signalement surveillance électronique			2					12	25	24	31	1
Fonction de contrôle armes			2	1	1		6	8	6	7	20	11
Non spécifié		1	1		2							
Autres non infractions	15											
Total	156	458	377	328	302	417	306	315	349	340	262	93