

STATISTIQUES POLICIERES DE CRIMINALITE

LIEU DE PERPETRATION: COMMUNE

Evere

2000 - 1er Semestre 2025

Police fédérale - DGRIDRIIBIPOL

STATISTIQUES POLICIERES DE CRIMINALITE

LIEU DE PERPETRATION: COMMUNE

Evere

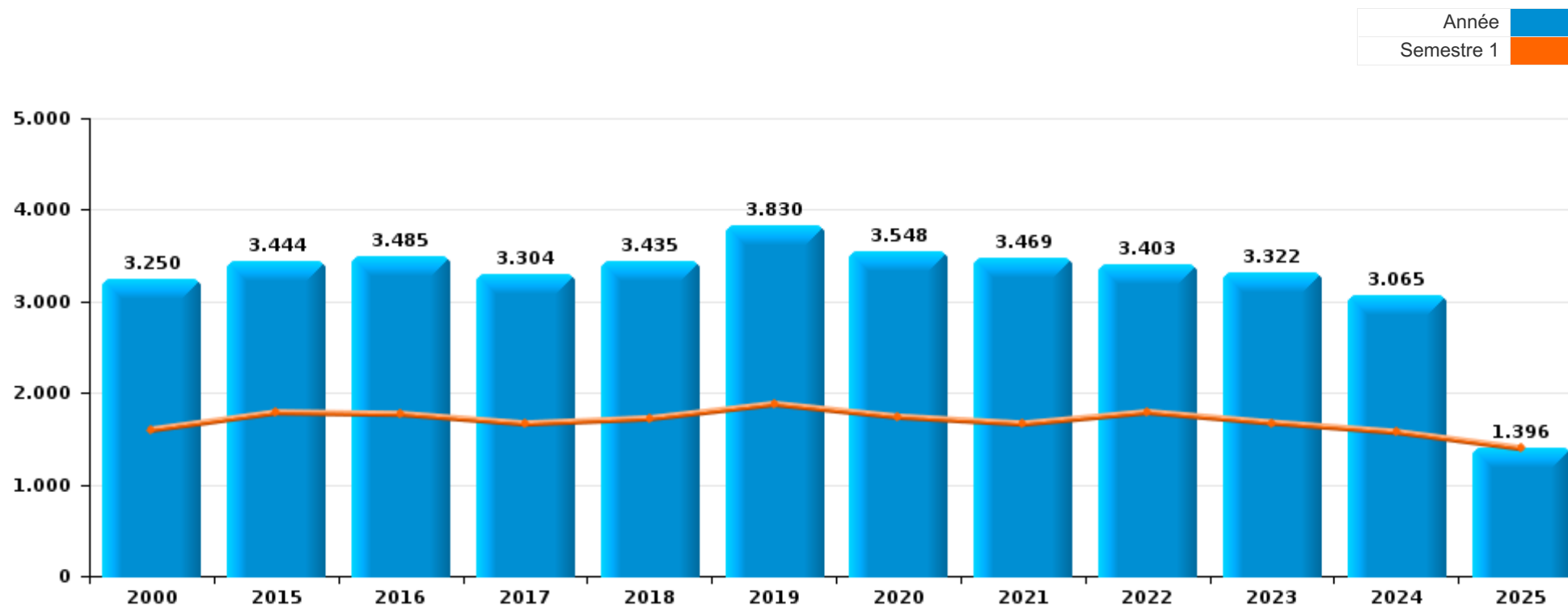
PARTIE I : INFRACTIONS JUDICIAIRES

CRIMINALITE ENREGISTREE COMMISE AU NIVEAU DE LA COMMUNE



Evere

	2000	2015	2016	2017	2018	2019	2020	2021	2022	2023	2024	2025
Nombre total des délits	3.250	3.444	3.485	3.304	3.435	3.830	3.548	3.469	3.403	3.322	3.065	1.396



FPF/DGR/DRI/BIPOL - Statistiques policières de criminalité (date de clôture: 31/10/2025)

Les données pour les années 2001 jusqu'à 2014 ne sont plus publiées mais restent disponibles sur demande auprès du service BIPOL.

Les données pour 2025 ne concernent que le 1er semestre.



Evere

	2000	2015	2016	2017	2018	2019	2020	2021	2022	2023	2024	2025
Vol et extorsion	2.006	1.459	1.432	1.288	1.345	1.499	1.102	1.190	1.188	1.114	929	369
Fraude	188	206	177	213	229	259	254	328	348	352	352	159
Infr. contre l'intégrité physique	173	216	196	249	267	310	252	284	299	319	305	141
Dégradation de la propriété	249	289	275	250	304	299	250	254	250	256	230	89
Registre de population	129	207	232	255	266	318	290	296	298	229	160	94
Législation sur les étrangers	33	176	159	171	171	167	125	165	177	119	116	24
Criminalité informatique		93	110	125	90	140	111	111	161	204	183	99
Infr. contre la sécurité publique	95	115	94	111	112	155	135	114	112	132	128	93
Infr. contre autres valeurs morales et sentiments	37	109	91	99	123	136	126	167	129	145	148	80
Infr. contre la foi publique	84	202	255	125	92	87	70	68	74	74	107	30
Drogues	42	99	123	73	85	116	95	77	76	51	68	40
Santé publique		1	7	12	5	6	433	131	17	4	5	1
Protection de la jeunesse	8	42	54	42	52	58	52	41	49	60	84	67
Infr. contre les moeurs	21	28	32	42	39	54	41	36	45	37	40	29
Infr. contre la famille	57	33	36	30	49	44	45	52	23	23	33	11
Armes et explosifs	18	45	55	42	52	33	30	27	30	31	40	25
Ivresse et alcool	14	10	11	14	15	19	31	29	29	42	38	9
Infr. contre l'autorité publique	31	15	21	21	19	18	17	16	13	8	7	4
Code pénal social		20	16	16	24	20	14	17	13	19	15	10
Pratiques commerciales	1	7	45	44	21	5	10	4	10	11	12	
Législation économique		22	22	25	16	11	8	18	12	15	12	2
Protection de la personne	9	8	12	12	14	27	16	14	17	20	8	3
Infr. contre la liberté individuelle	3	12	6	6	10	9	6	7	6	15	10	9
Infr. relative au statut juridique de l'enfant	4	6	6	6	12	15	7	10	5	15	8	4
Environnement	11	5	2	8	3	5	7	2	8	4	4	
Carte d'identité	7	6	3	2	1	1	8	1	2	4	5	1
Travail	7			2	4	5	3	1	3	3	6	
Autres lois spéciales	5	4	2	3	5	1	2	2	1		4	1
Code pénal militaire et milice		3	4	9	1				2	3	2	
Protection des revenus publics	1	1		3	1	4		3	1	4	2	
Exercice illégal de l'autorité publique	1		2	1		4	1		3	6	1	
Contravention Code pénal	16										1	
Hormones et dopage		3	1		4	3	4	1				
Infr. contre la Sécurité de l'Etat		2	4	3	3					2	1	1
Traite des êtres humains				1	1		2	2	1	1	1	1
Provocation crime ou délits							1	1	1			
Marchand de sommeil						2						
Autres infractions Code pénal				1								
Sous-total	3.250	3.444	3.485	3.304	3.435	3.830	3.548	3.469	3.403	3.322	3.065	1.396
Contravention règlement policier local	2	23	39	65	45	43	245	59	72	62	58	29
Sous-total	2	23	39	65	45	43	245	59	72	62	58	29
Total	3.252	3.467	3.524	3.369	3.480	3.873	3.793	3.528	3.475	3.384	3.123	1.425

FPF/DGR/DRI/BIPOL - Statistiques policières de criminalité (date de clôture: 31/10/2025)

Les données pour les années 2001 jusqu'à 2014 ne sont plus publiées mais restent disponibles sur demande auprès du service BIPOL.

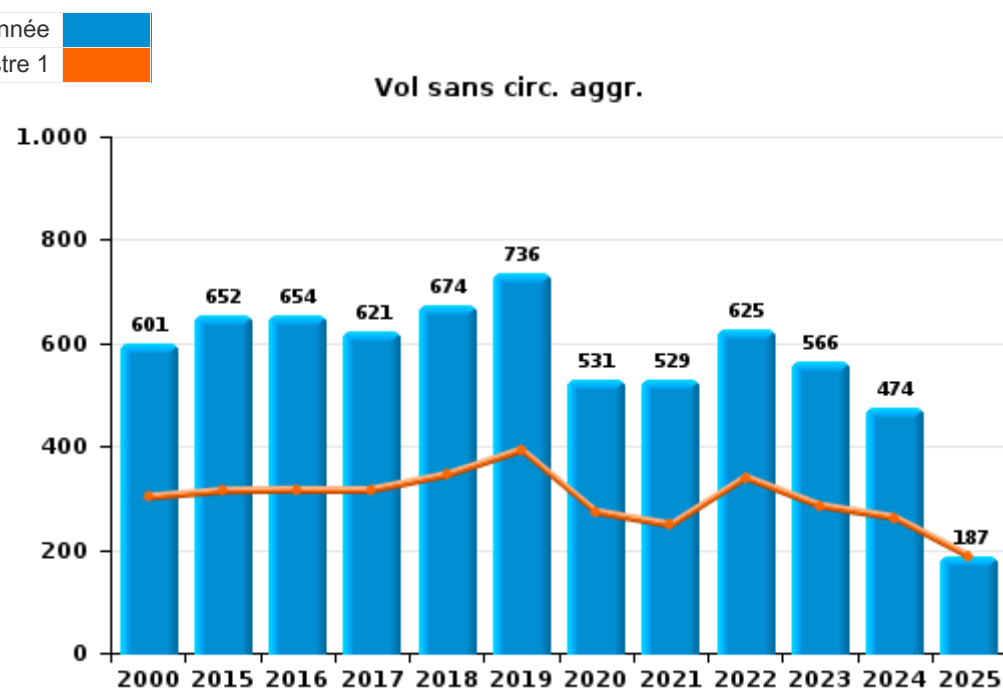
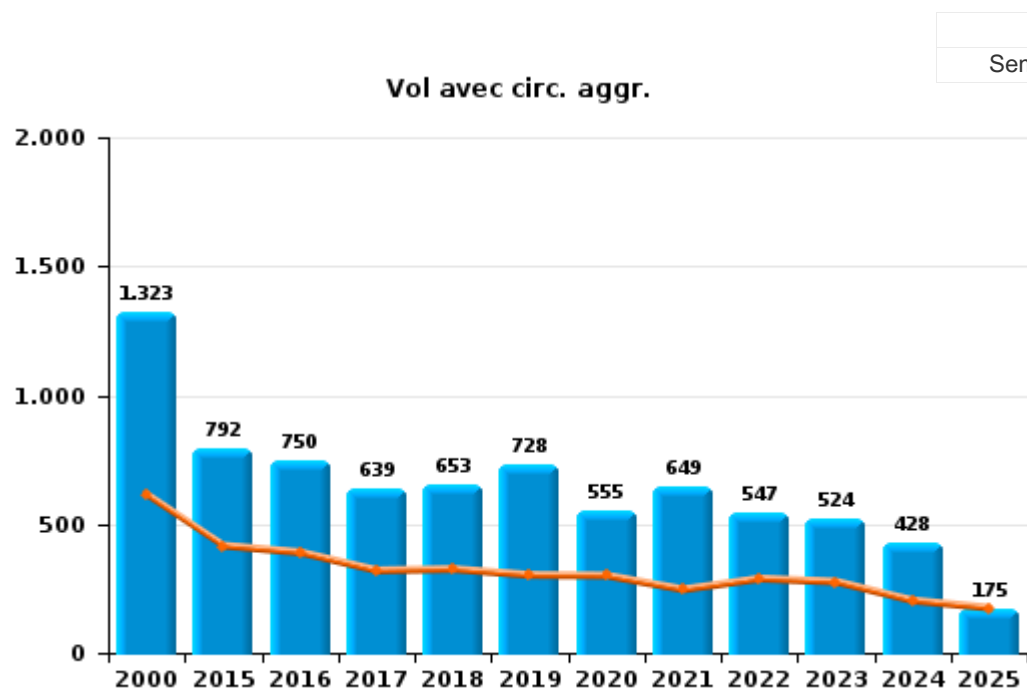
Les données pour 2025 ne concernent que le 1er semestre.



I.1. Catégorie des infractions : Vol et extorsion (top 5 des infractions au niveau national 2024)

Evere

	2000	2015	2016	2017	2018	2019	2020	2021	2022	2023	2024	2025
Vol avec circ. agr.	1.323	792	750	639	653	728	555	649	547	524	428	175
Vol sans circ. agr.	601	652	654	621	674	736	531	529	625	566	474	187
Extorsion	4	10	17	19	13	23	12	10	12	20	24	6
Vol non spécifié	78	5	11	9	5	12	4	2	4	4	3	1
Total	2.006	1.459	1.432	1.288	1.345	1.499	1.102	1.190	1.188	1.114	929	369





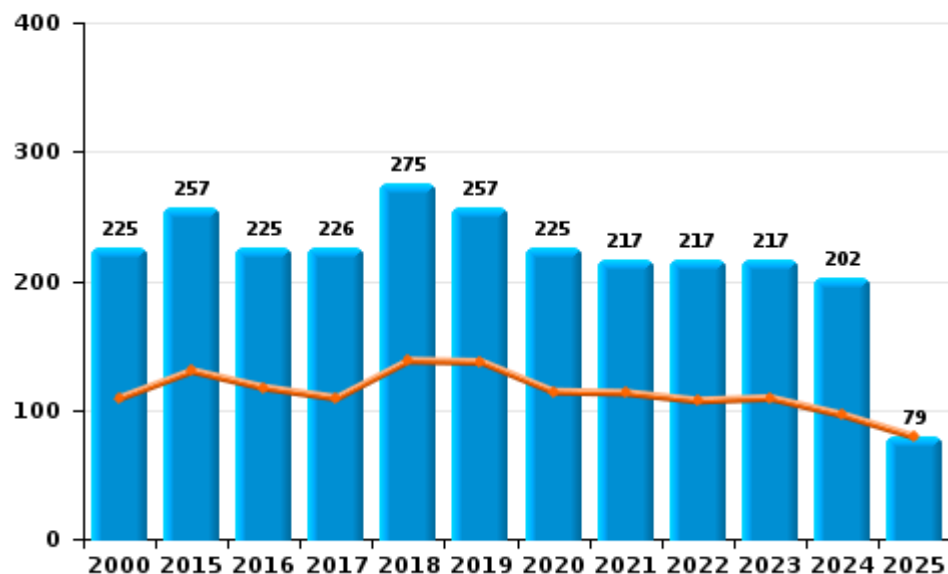
I.2. Catégorie des infractions : Dégradation de la propriété (top 5 des infractions au niveau national 2024)

Evere

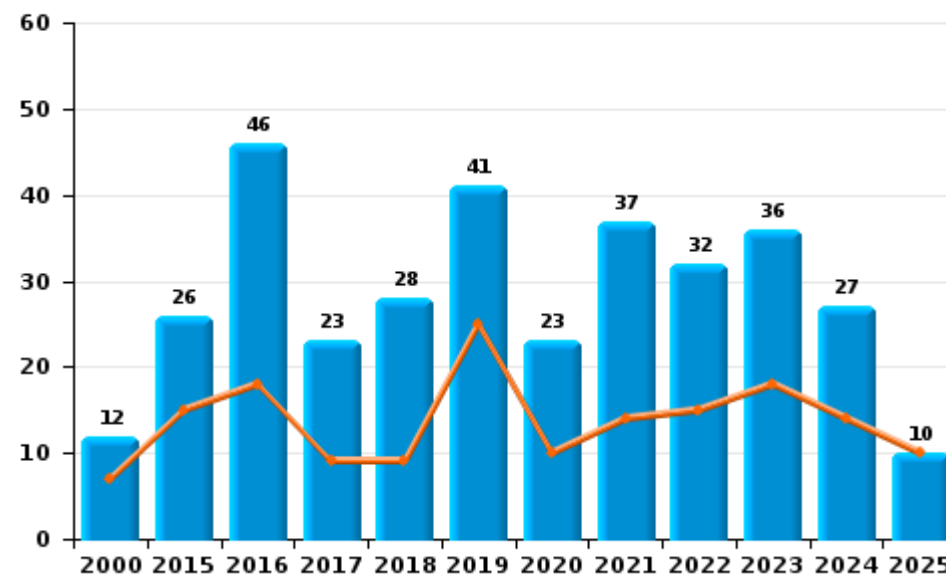
	2000	2015	2016	2017	2018	2019	2020	2021	2022	2023	2024	2025
Vandalisme	225	257	225	226	275	257	225	217	217	217	202	79
Incendie volontaire	8	16	23	13	16	23	10	20	13	18	17	6
Incendie involontaire	4	10	23	10	12	18	13	17	19	18	10	4
Destruction, dénaturation, dégradation	12	6	4	1	1	1	2		1		1	
Destruction par explosion volontaire										3		
Total	249	289	275	250	304	299	250	254	250	256	230	89

Année ■
Semestre 1 ■

Vandalisme



Incendie

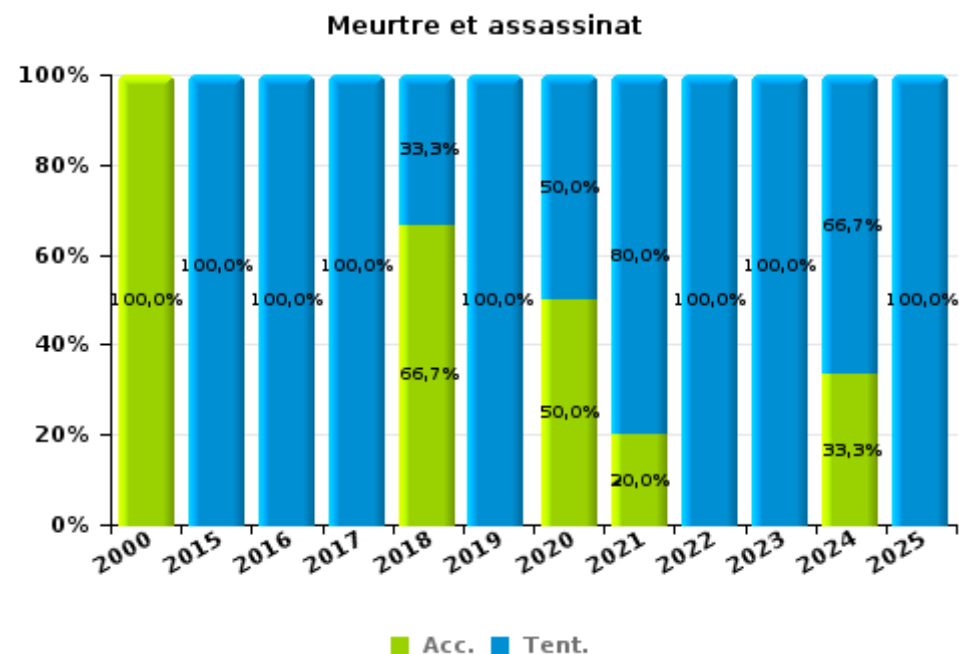
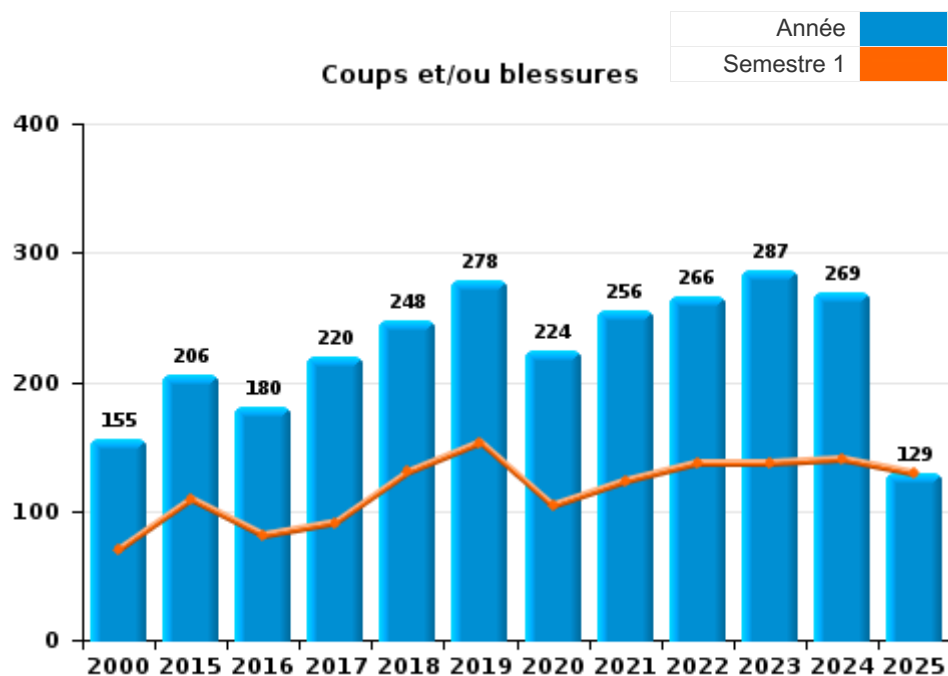




I.3. Catégorie des infractions : Infr. contre l'intégrité physique (top 5 des infractions au niveau national 2024)

Evere

	2000	2015	2016	2017	2018	2019	2020	2021	2022	2023	2024	2025
Coups et/ou blessures	155	206	180	220	248	278	224	256	266	287	269	129
Autres	17	9	15	26	16	28	24	23	26	26	30	10
Meurtre et assassinat	1	1	1	3	3	4	4	5	7	6	6	2
Total	173	216	196	249	267	310	252	284	299	319	305	141



FPF/DGR/DRI/BIPOL - Statistiques policières de criminalité (date de clôture: 31/10/2025)
 Les données pour les années 2001 jusqu'à 2014 ne sont plus publiées mais restent disponibles sur demande auprès du service BIPOL.
 Les données pour 2025 ne concernent que le 1er semestre.



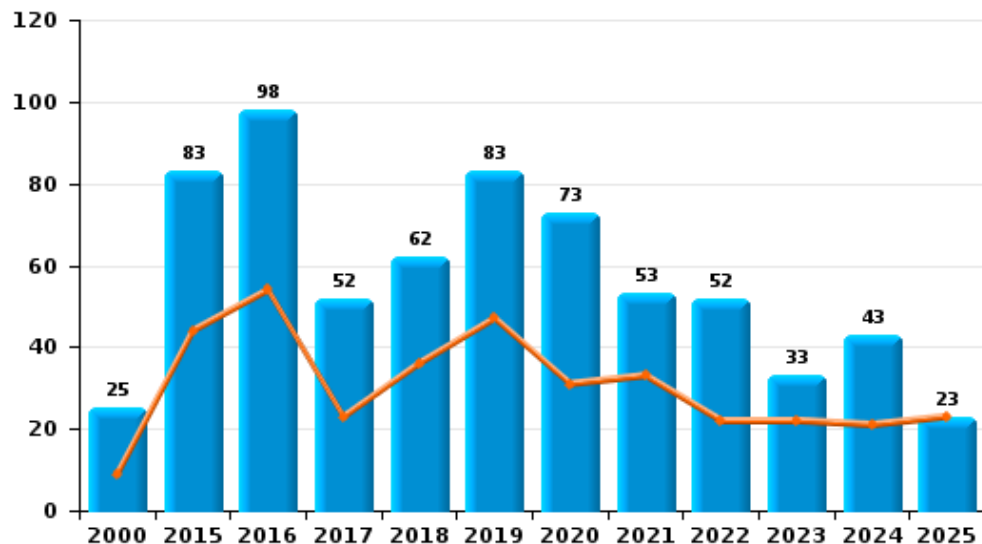
I.4. Catégorie des infractions : Drogues (top 5 des infractions au niveau national 2024)

Evere

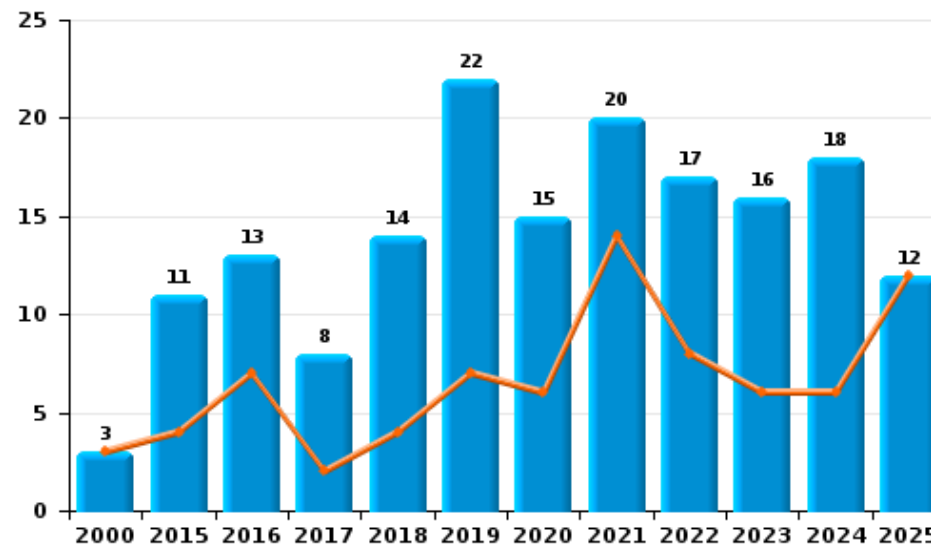
	2000	2015	2016	2017	2018	2019	2020	2021	2022	2023	2024	2025
Détention	25	83	98	52	62	83	73	53	52	33	43	23
Commerce	3	11	13	8	14	22	15	20	17	16	18	12
Fabrication	1	2	2	4	3	6	3	4	4		1	
Importation et exportation	2	2	6	7	3	3	2		2			1
Autres		1	3	1	2	2	2		1	2	3	2
Usage	11		1	1	1						1	
Protoxyde d'azote (gaz hilarant)											2	2
Total	42	99	123	73	85	116	95	77	76	51	68	40



Détention



Commerce





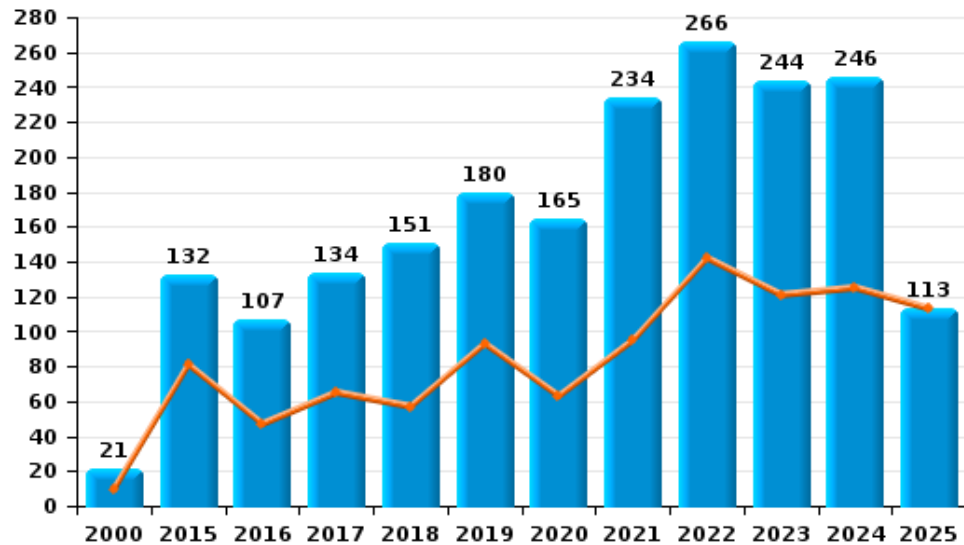
I.5. Catégorie des infractions : Fraude (top 5 des infractions au niveau national 2024)

Evere

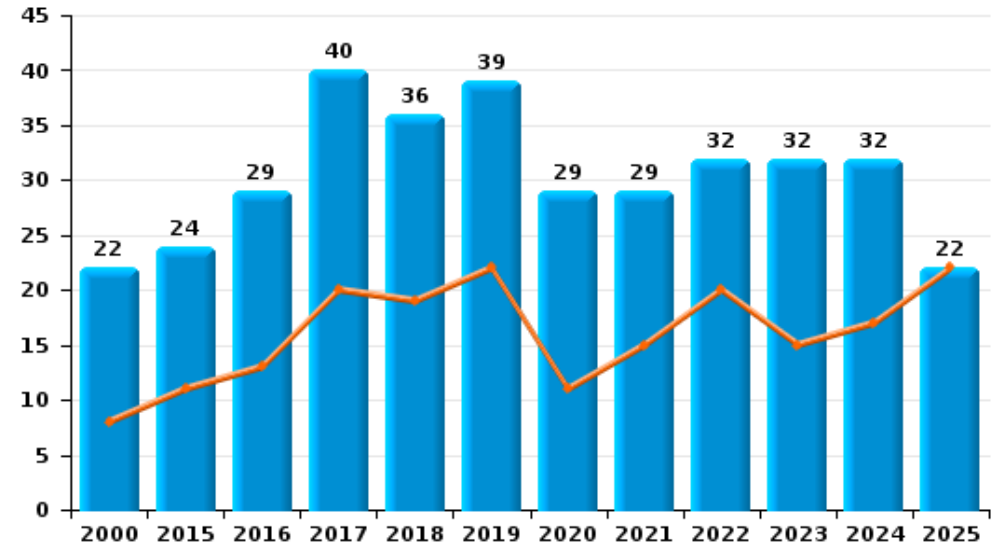
	2000	2015	2016	2017	2018	2019	2020	2021	2022	2023	2024	2025
Escroquerie	21	132	107	134	151	180	165	234	266	244	246	113
Abus de confiance et infr. apparentées	22	24	29	40	36	39	29	29	32	32	32	22
Détournement et destruction frauduleuse	117	11	6	13	12	12	9	9	17	38	26	9
Fraudes: Autres	11	7	5	8	5	9	23	39	14	27	31	8
Recel	12	20	24	13	17	15	27	13	10	7	14	6
Grivèlerie	5	7	4	4	6	1		2	3	2	1	1
Infr. liées à l'insolvabilité		5	2	1	2	3	1	2	6	2	2	
Total	188	206	177	213	229	259	254	328	348	352	352	159



Escroquerie



Abus de confiance et infr. apparentées



FPF/DGR/DRI/BIPOL - Statistiques policières de criminalité (date de clôture: 31/10/2025)

Les données pour les années 2001 jusqu'à 2014 ne sont plus publiées mais restent disponibles sur demande auprès du service BIPOL.

Les données pour 2025 ne concernent que le 1er semestre.

STATISTIQUES POLICIERES DE CRIMINALITE

LIEU DE PERPETRATION: COMMUNE

Evere

PARTIE II : FIGURES CRIMINELLES / PHENOMENES



Evere

FC Vol moyen de transport

	2000	2015	2016	2017	2018	2019	2020	2021	2022	2023	2024	2025
Vol de voiture	131	53	46	47	31	36	30	33	17	31	49	16
Vol de moto	5	6	14	10	6	8	10	6	19	8	3	
Carjacking	5	1	2	1	3	1	1		1	1		
Homejacking	1		1				1					
Vol dans les garages		2	3	2	2				1		1	
Vol de vélomoteur	7	8	15	12	10	8	6	4	10	7	4	
Vol de vélo	27	94	85	108	68	75	96	92	63	56	42	13

FC Cambriolage

	2000	2015	2016	2017	2018	2019	2020	2021	2022	2023	2024	2025
Cambriolage dans habitation	241	323	283	267	246	209	161	214	188	217	169	66
Cambriolage ds entreprise ou commerce	93	35	79	53	52	48	42	33	31	30	29	14
Cambriolage ds service public ou bâtiment administ	23	24	24	16	16	28	9	9	10	8	8	6
Vol au bélier	1											
Cambriolage dans bâtiment (total)	355	382	385	336	314	285	211	255	229	255	205	86



FC Vol autre

	2000	2015	2016	2017	2018	2019	2020	2021	2022	2023	2024	2025
Vol à main armée	63	19	19	8	19	5	18	13	12	15	14	7
Vol avec violence sans arme	82	97	116	83	109	82	60	46	78	57	61	28
Vol dans ou sur un véhicule	975	292	245	231	316	440	277	342	321	264	194	69
Sacjacking dans une voiture		1	1				8		3			
Vol d'armes et explosifs	1	7	3	5	4	4	4	5	4	5	3	1
Arrachage de sac à main	28	11	9	4	5	3	10	6	5	3	1	1
Vol à l'arraché	43	52	68	49	67	28	32	22	27	24	18	8
Vol à la tire	52	120	123	125	126	153	75	97	81	116	88	33
Vol à l'étalage	52	97	64	61	106	118	118	83	132	95	85	42
Vol par ruse	82	74	62	54	60	51	29	25	27	13	8	2
Vol de métaux		2	5		5	6	7	3	17	1	4	
Vol sur les chantiers	36	5	17	8	6	10	14	17	21	7	5	2
Home-invasion		1		1		1	4	1	2	1		
Vol d'animaux			1	2	1	1	1			1		
Vol de cargaison					2	1	1				1	

Criminalité ICT

	2000	2015	2016	2017	2018	2019	2020	2021	2022	2023	2024	2025
Fraude de cartes de paiements		50	50	74	50	64	43	43	70	77	75	35
Phishing			3	1		4	1		2		1	2
Ransomware			1					1		1		
Shouldersurfing		8	14	30	13	18	7	1	3	3	2	
Skimming		1	2	6		3	1				1	3



FC Autre

	2000	2015	2016	2017	2018	2019	2020	2021	2022	2023	2024	2025
Violence contre les métiers d'intérêt général	3	6	3	8	9	8	4	7	7	1	8	3
Viol collectif		2	3		2	1				1		
Graffiti		22	11	5	7	5	6	5	4	13	1	4
Dégradation de voiture	66	157	139	130	169	161	125	137	120	135	132	45
Rixe au couteau			1		2	2	2	3	4	7	3	1

PH Violence intrafamiliale (VIF)

	2000	2015	2016	2017	2018	2019	2020	2021	2022	2023	2024	2025
VIF: physique, dans le couple	31	69	70	89	91	115	70	71	86	84	82	43
VIF: physique, envers des descendants	6	24	18	26	22	20	19	19	17	23	22	10
VIF: physique, envers d'autres membres	30	19	12	10	19	26	13	22	19	17	20	13
VIF: sexuelle, dans le couple		1									2	1
VIF: sexuelle, envers des descendants	1	5	1	5	2	2	1	1				
VIF: sexuelle, envers d'autres membres	1		1	1								
VIF: psychique, dans le couple	43	46	49	43	66	63	47	44	30	42	37	14
VIF: psychique, envers des descendants		3	7	6	3	8	3	7	8	3	4	
VIF: psychique, envers d'autres membres	1		5	4	8	7	3	10	2		2	1
VIF: économique, dans le couple	1	4	2	7	3	1	4	2	5	1	3	1
VIF: économique, envers des descendants	2			2			2	1	1			
VIF: économique, envers d'autres membres	28	11	4	4	11	11	17	23	8	3	9	2

PH Hormones et dopage

	2000	2015	2016	2017	2018	2019	2020	2021	2022	2023	2024	2025
Dopage humain	1	2	1		4	3	4	1		1		
Engraissement illégal		1			1							1



PH Drogues

	2000	2015	2016	2017	2018	2019	2020	2021	2022	2023	2024	2025
Vente de cocaïne		2	1	1	1	3		4	4	6	4	5
Import-export de cocaïne			1						1			1
Vente de drogues synthétiques						1		1		1		
Production de cannabis (culture)	1	1	1	3	1	4	2	2	2			
Vente de cannabis en grande quantité							1		1			1
Vente-traffic d héroïne		1	1							1		1

PH Trafic d'armes

	2000	2015	2016	2017	2018	2019	2020	2021	2022	2023	2024	2025
Commerce et production d'arme à feu et mun.			1					1	2	1		1

PH Traite des êtres humains

	2000	2015	2016	2017	2018	2019	2020	2021	2022	2023	2024	2025
TEH - exploitation économique							1		1	1	1	1
TEH - exploitation sexuelle	1	3	1	1	2	1	4	2	2	1	1	



PH Violence dans l'espace public

	2000	2015	2016	2017	2018	2019	2020	2021	2022	2023	2024	2025
Violence physique (transport public)	4	4	4	10	8	4	1	5	5	3	3	2
Violence physique (voie publique)	68	83	84	77	97	90	74	107	91	87	96	50
Violence physique (autre endroit public)	5	9	4	4	2	2	5	5	4	6	4	2
Violence physique (endroit accessible au public)	15	16	11	22	17	16	19	17	25	36	23	10
Violence sexuelle (transport public)				2	2	2	2	3				1
Violence sexuelle (voie publique)	6	2	4	4	1	8	4	2	6	4	8	3
Violence sexuelle (autre endroit public)	3	4	2	3	4	1		1			3	2
Violence sexuelle (endroit accessible au public)	1	1	1	5	5	4	3	3	6	6	5	1
Violence psychique (transport public)	2	6	2	3	7	4		2	7	4	3	2
Violence psychique (voie publique)	52	81	66	73	81	92	76	69	70	80	87	56
Violence psychique (autre endroit public)	9	5	6	8	6	8	5	10	5	11	11	3
Violence psychique (endroit accessible au public)	24	47	49	35	17	20	20	19	24	28	22	8
Vol à main armée (transport public)	2		2							1		
Vol à main armée (voie publique)	38	8	11	3	11	1	10	4	4	4	6	3
Vol à main armée (autre endroit public)	1		1		1					1		1
Vol à main armée (endroit accessible au public)	12	8	3	2	5	2	1	7	5	5	5	
Vol avec violence sans arme (transport public)	7	10	1	2	1	2	2	3		2	2	4
Vol avec violence sans arme (voie publique)	53	56	76	49	70	43	33	22	30	25	33	15
Vol avec violence sans arme (autre endroit public)	3	7	5	7	3	5	4	1	2	8	2	
Vol avec violence sans arme (endr. acces. au pub.)	8	6	13	7	20	13	7	7	15	11	11	4

PH Autre

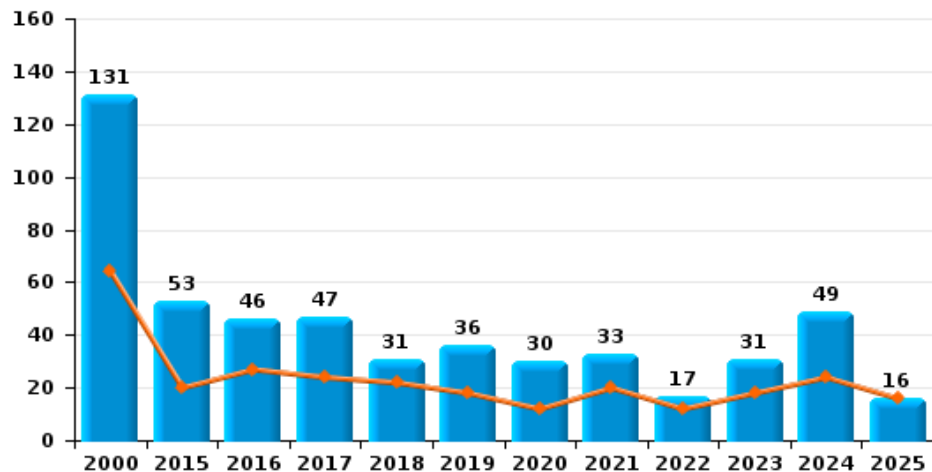
	2000	2015	2016	2017	2018	2019	2020	2021	2022	2023	2024	2025
Faux policiers		1	2		4		2			3	7	
Terrorisme, extrémisme et radicalisme		4	5	2	6	2	2	1	2	2	1	1
Cyberharcèlement	16	39	42	49	50	36	42	41	45	59	34	18
Fraude à l'identité	19	110	157	89	69	49	35	64	65	45	54	17



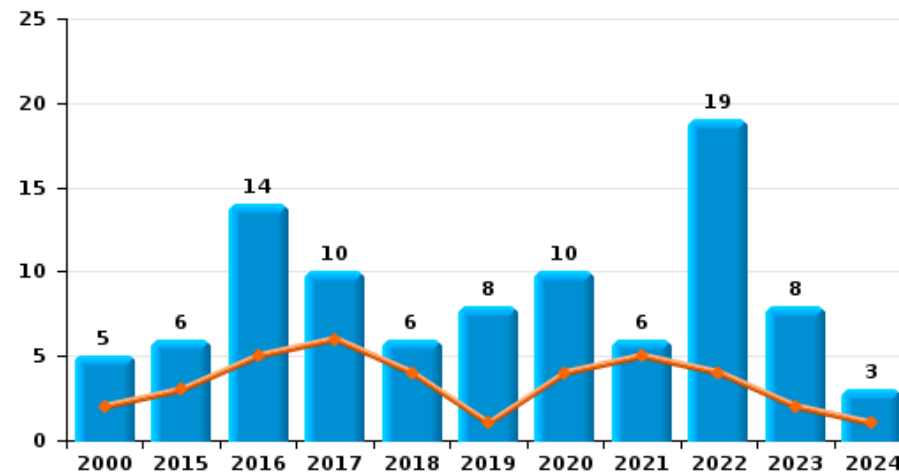
Evere

Année	■
Semestre 1	■

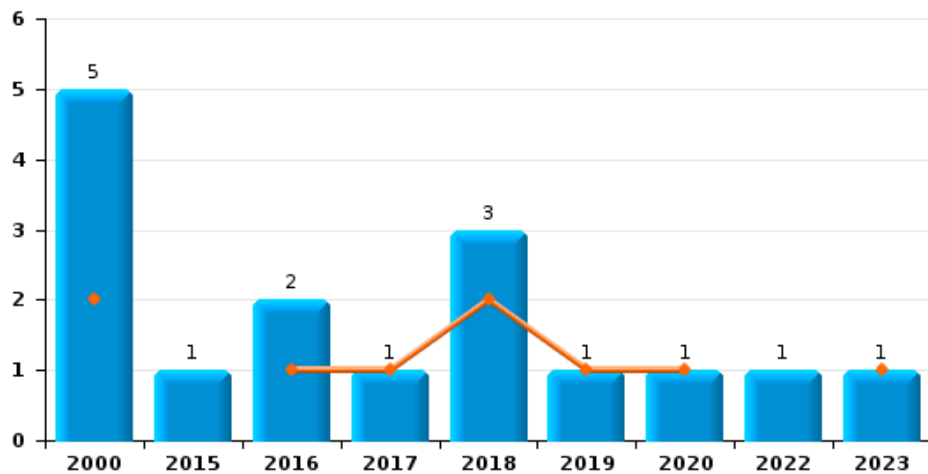
Vol de voiture



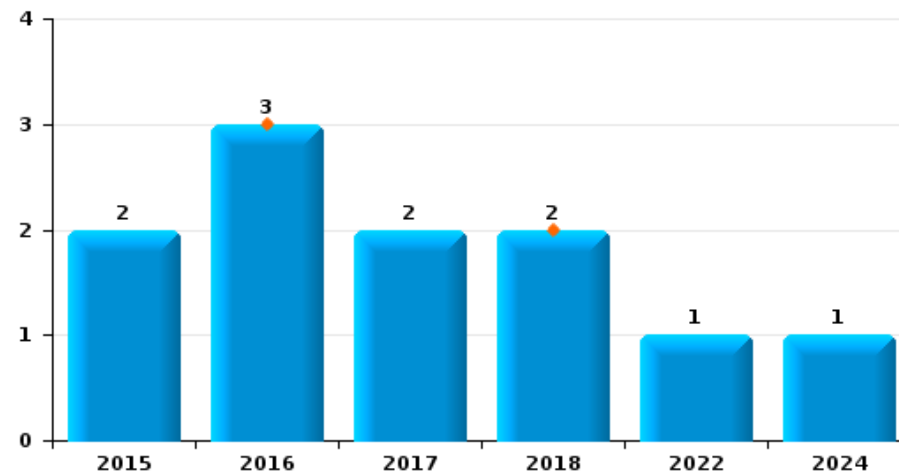
Vol de moto



Carjacking



Vol dans les garages

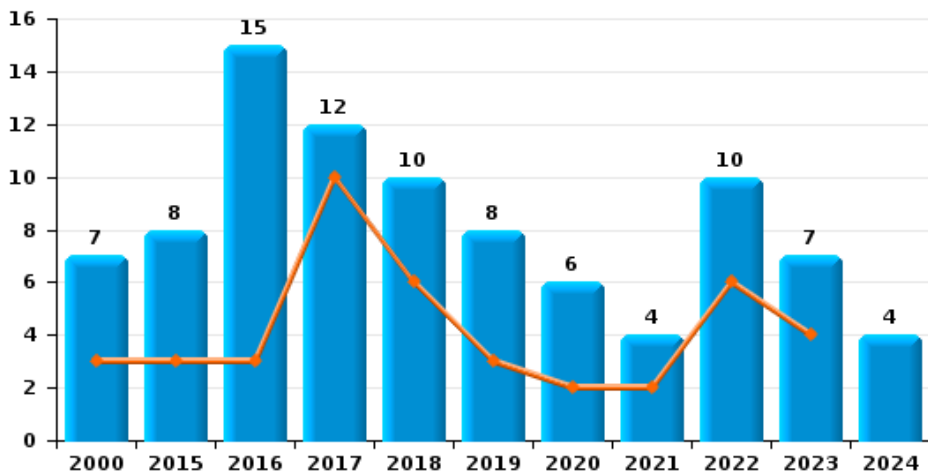




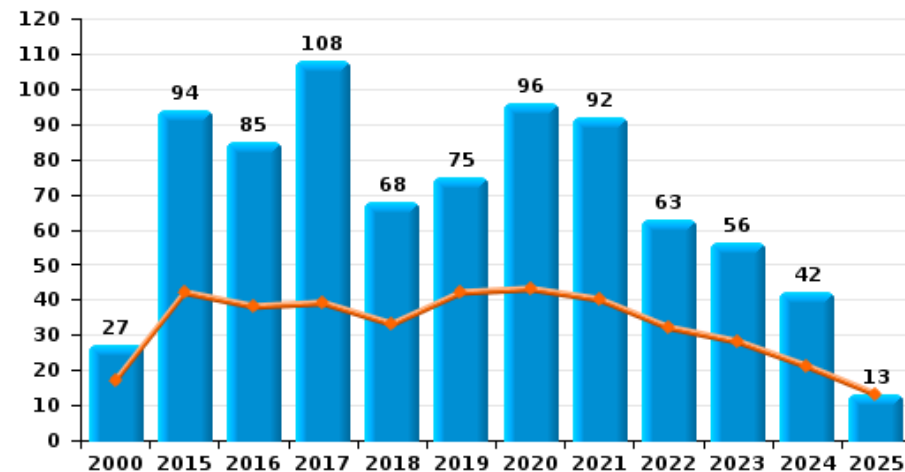
Evere

Année ■
Semestre 1 ■

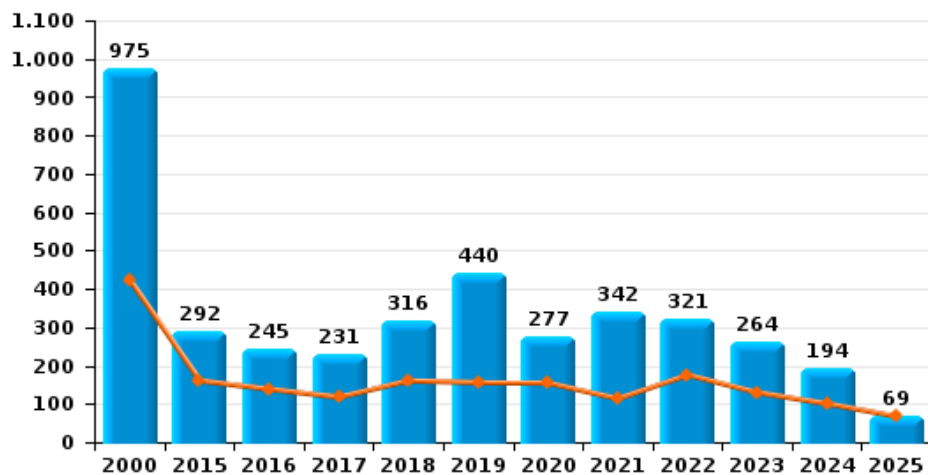
Vol de vélomoteur



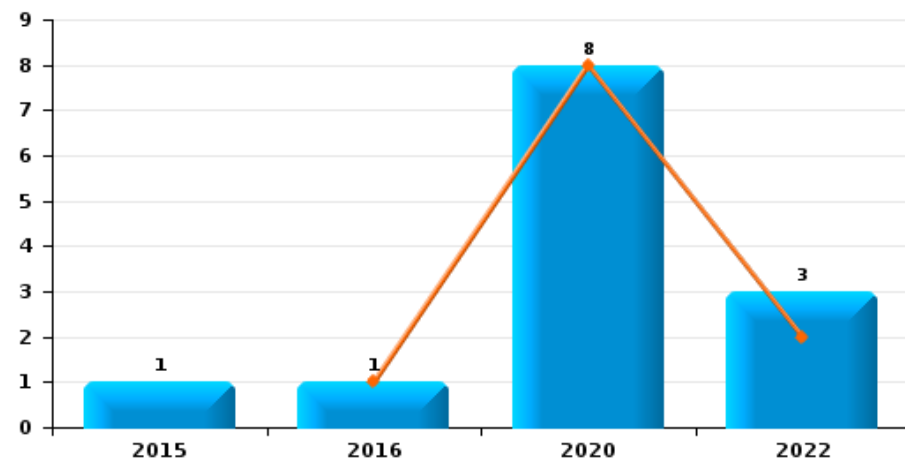
Vol de vélo



Vol dans ou sur un véhicule



Sacjacking dans une voiture

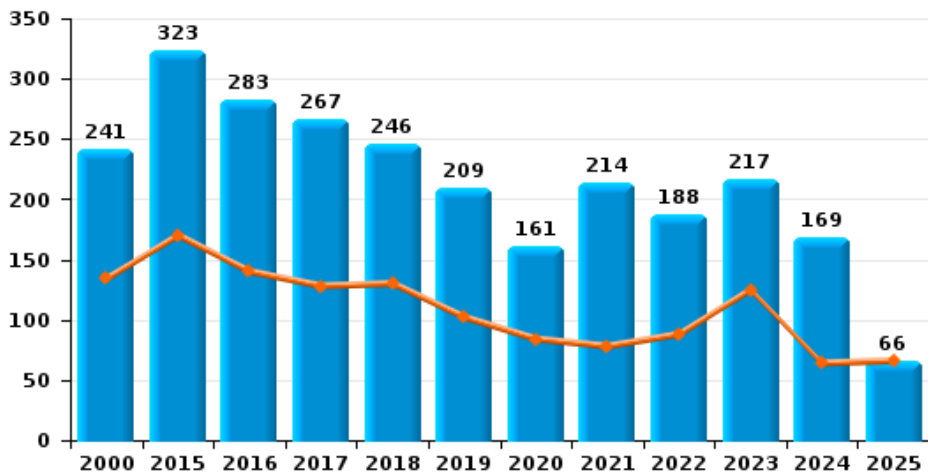




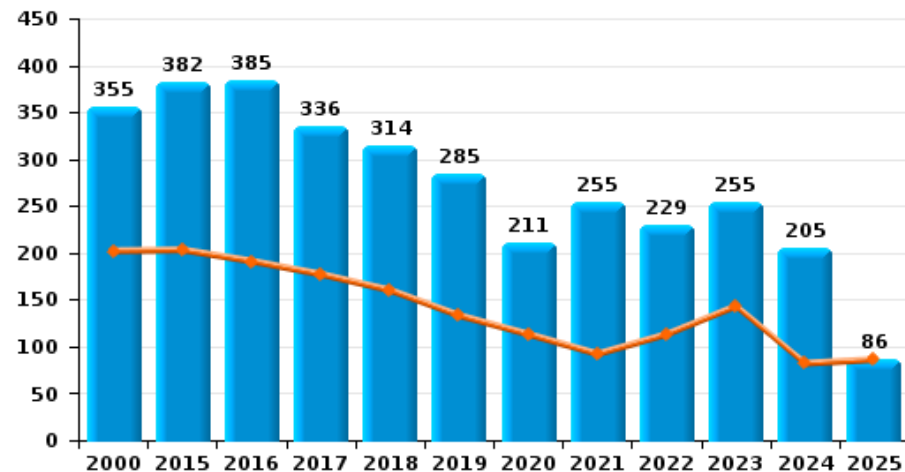
Evere

Année	■
Semestre 1	■

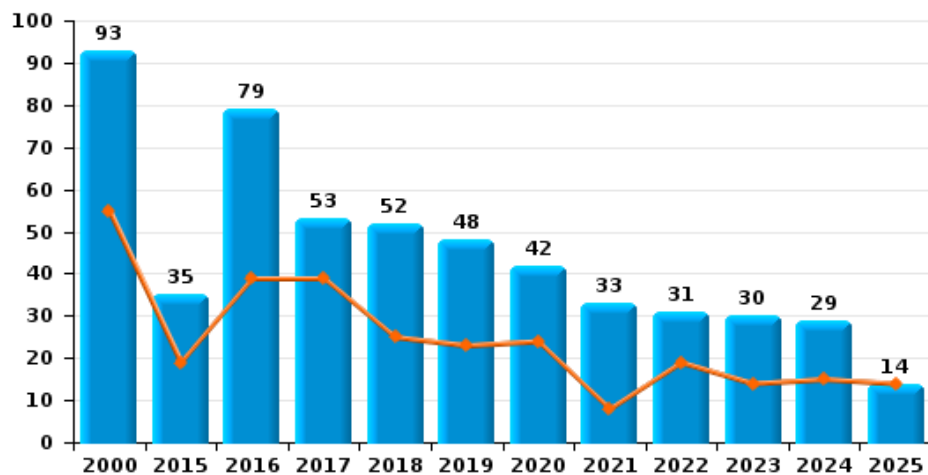
Cambriolage dans habitation



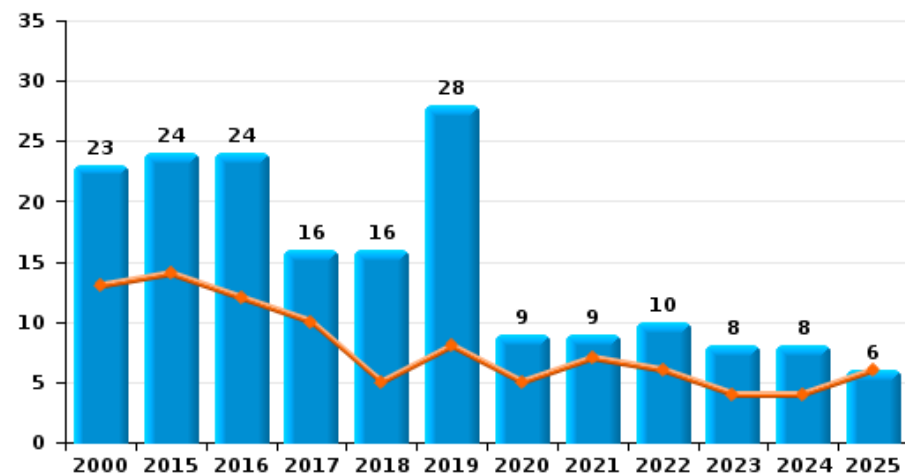
Cambriolage dans bâtiment (total)



Cambriolage ds entreprise ou commerce



Cambriolage ds service public ou bâtiment administratif

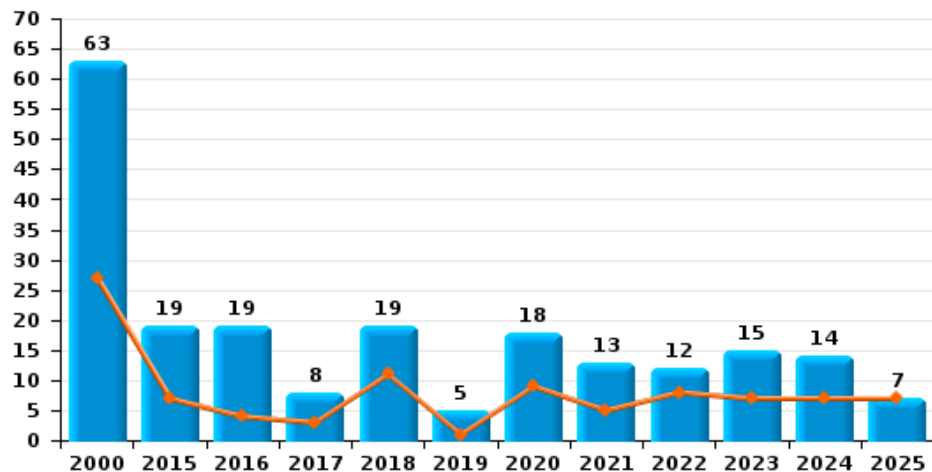




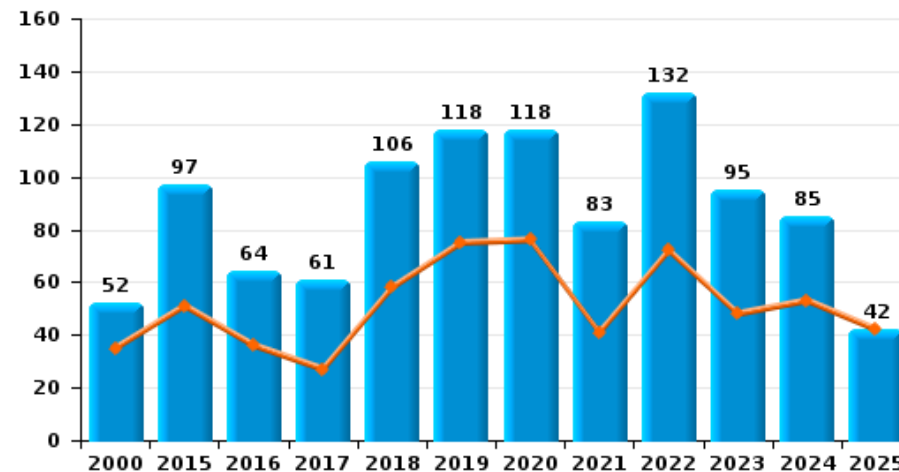
Evere

Année ■
Semestre 1 ■

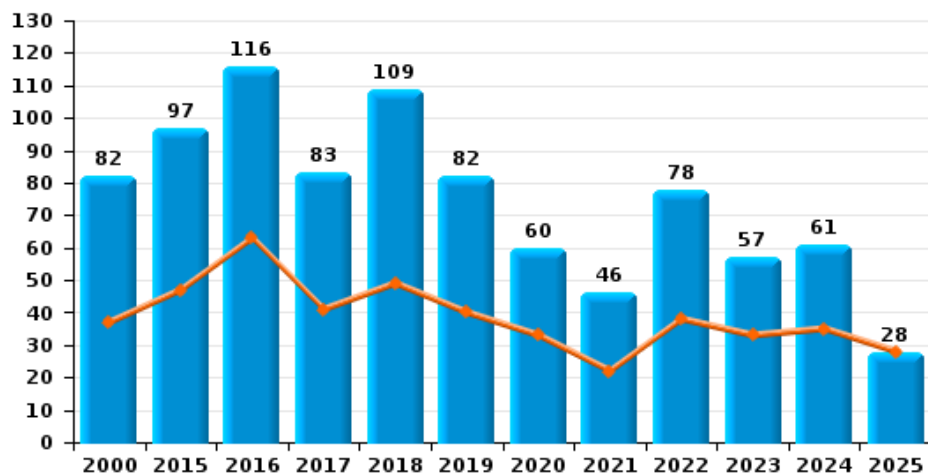
Vol à main armée



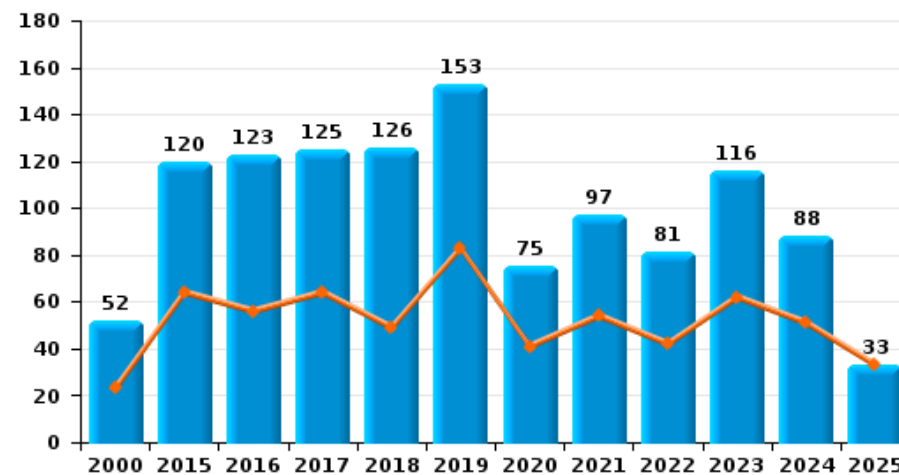
Vol à l'étalage



Vol avec violence sans arme



Vol à la tire

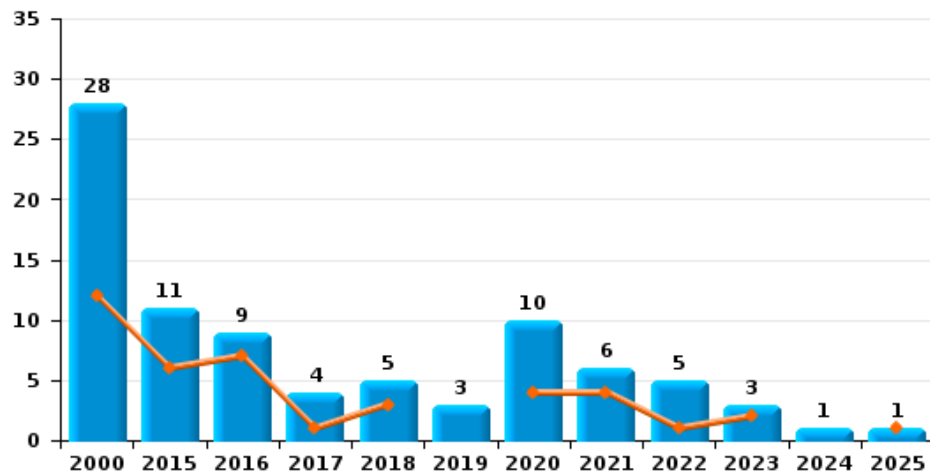




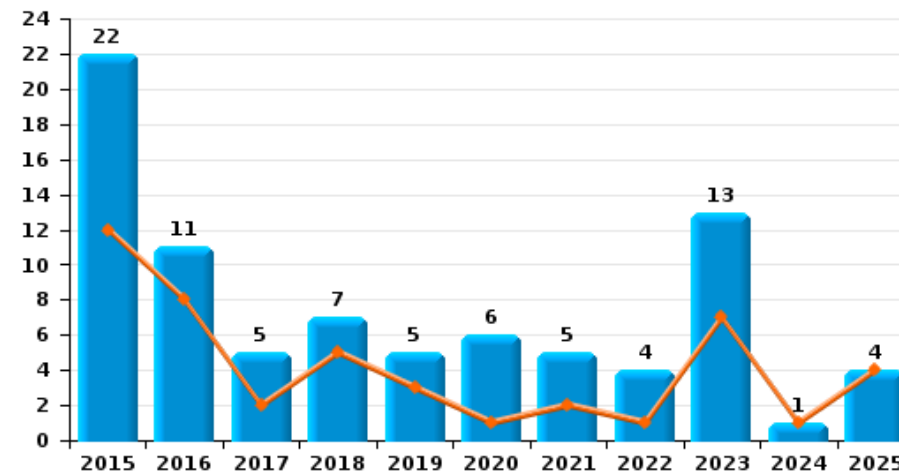
Evere



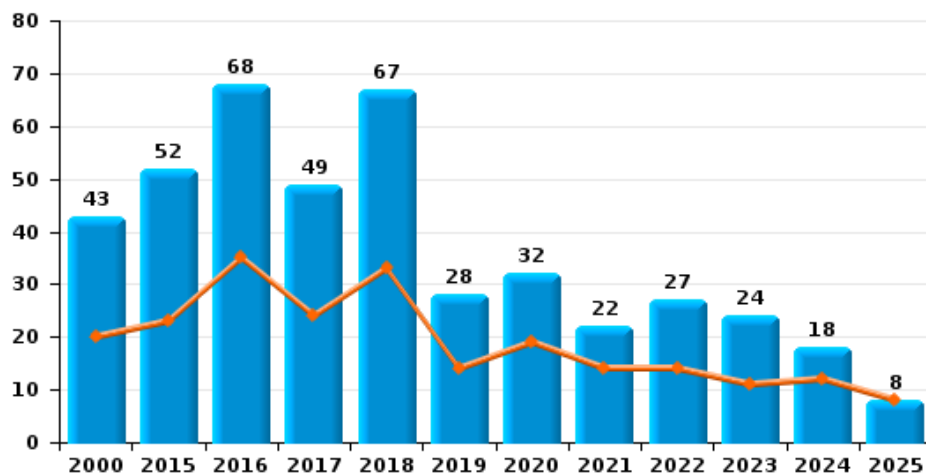
Arrachage de sac à main



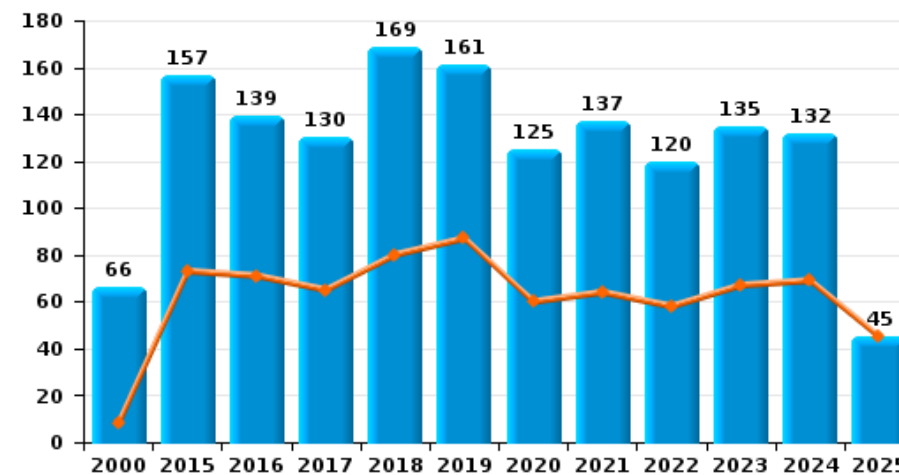
Graffiti



Vol à l'arraché



Dégradation de voiture





Evere

FC Vol moyen de transport

		2000	2015	2016	2017	2018	2019	2020	2021	2022	2023	2024	2025
Vol de voiture	Trim 1	38	15	12	13	12	6	6	14	3	8	14	8
	Trim 2	26	5	15	11	10	12	6	6	9	10	10	8
	Trim 3	28	11	9	11	5	8	5	4	3	4	8	
	Trim 4	39	22	10	12	4	10	13	9	2	9	17	
	Total	131	53	46	47	31	36	30	33	17	31	49	16
Vol de moto	Trim 1	1	2		2			1	2	3		1	
	Trim 2	1	1	5	4	4	1	3	3	1	2		
	Trim 3	2	2	3	2	1	3	3	1	8	4	1	
	Trim 4	1	1	6	2	1	4	3		7	2	1	
	Total	5	6	14	10	6	8	10	6	19	8	3	
Carjacking	Trim 1	2			1	1		1			1		
	Trim 2			1		1	1						
	Trim 3	2		1						1			
	Trim 4	1	1			1							
	Total	5	1	2	1	3	1	1		1	1		
Homejacking	Trim 3			1									
	Trim 4	1						1					
	Total	1		1				1					
Vol dans les garages	Trim 1			1		2							
	Trim 2			2									
	Trim 3				1					1			
	Trim 4		2		1							1	
	Total		2	3	2	2				1		1	



FC Vol moyen de transport

		2000	2015	2016	2017	2018	2019	2020	2021	2022	2023	2024	2025
Vol de vélomoteur	Trim 1	1	1		7	2		2	1	4			
	Trim 2	2	2	3	3	4	3		1	2	4		
	Trim 3		3	5		3	3	3	1	2	1	2	
	Trim 4	4	2	7	2	1	2	1	1	2	2	2	
	Total	7	8	15	12	10	8	6	4	10	7	4	
Vol de vélo	Trim 1	6	18	17	8	10	25	15	19	11	13	13	5
	Trim 2	11	24	21	31	23	17	28	21	21	15	8	8
	Trim 3	8	29	32	43	16	21	29	29	16	15	9	
	Trim 4	2	23	15	26	19	12	24	23	15	13	12	
	Total	27	94	85	108	68	75	96	92	63	56	42	13



FC Cambriolage

		2000	2015	2016	2017	2018	2019	2020	2021	2022	2023	2024	2025
Cambriolage dans habitation	Trim 1	51	83	65	72	81	64	53	41	52	67	34	35
	Trim 2	83	87	75	56	49	38	31	37	36	58	30	31
	Trim 3	57	79	58	56	50	49	28	48	62	56	38	
	Trim 4	50	74	85	83	66	58	49	88	38	36	67	
	Total	241	323	283	267	246	209	161	214	188	217	169	66
Cambriolage ds entreprise ou commerce	Trim 1	37	10	13	24	15	13	13	4	8	10	6	8
	Trim 2	18	9	26	15	10	10	11	4	11	4	9	6
	Trim 3	21	5	18	8	10	13	7	10	9	6	7	
	Trim 4	17	11	22	6	17	12	11	15	3	10	7	
	Total	93	35	79	53	52	48	42	33	31	30	29	14
Cambriolage ds service public ou bâtiment administ	Trim 1	5	6	9	4	4	4	3	2	5	2	3	3
	Trim 2	8	8	3	6	1	4	2	5	1	2	1	3
	Trim 3	6	2	8	3	6	15	1	1	2	1	2	
	Trim 4	4	8	4	3	5	5	3	1	2	3	2	
	Total	23	24	24	16	16	28	9	9	10	8	8	6
Vol au bélier	Trim 4	1											
Total	1												
Cambriolage dans bâtiment (total)	Trim 1	93	99	87	100	100	81	69	47	65	79	42	46
	Trim 2	109	104	104	77	60	52	44	45	48	64	40	40
	Trim 3	83	86	83	67	66	77	35	59	73	63	47	
	Trim 4	70	93	111	92	88	75	63	104	43	49	76	
	Total	355	382	385	336	314	285	211	255	229	255	205	86



FC Vol autre

		2000	2015	2016	2017	2018	2019	2020	2021	2022	2023	2024	2025
Vol à main armée	Trim 1	15	3			5		4	4	6	5	5	2
	Trim 2	12	4	4	3	6	1	5	1	2	2	2	5
	Trim 3	11	6	8	2		1	3	5	2	4	5	
	Trim 4	25	6	7	3	8	3	6	3	2	4	2	
	Total	63	19	19	8	19	5	18	13	12	15	14	7
Vol avec violence sans arme	Trim 1	24	15	24	21	23	25	12	9	15	18	20	14
	Trim 2	13	32	39	20	26	15	21	13	23	15	15	14
	Trim 3	27	27	34	21	41	22	14	13	30	17	12	
	Trim 4	18	23	19	21	19	20	13	11	10	7	14	
	Total	82	97	116	83	109	82	60	46	78	57	61	28
Vol dans ou sur un véhicule	Trim 1	215	103	66	60	91	94	87	46	108	77	48	38
	Trim 2	208	59	74	59	71	63	69	69	69	54	54	31
	Trim 3	230	42	42	45	58	104	59	62	58	71	50	
	Trim 4	322	88	63	67	96	179	62	165	86	62	42	
	Total	975	292	245	231	316	440	277	342	321	264	194	69
Sacjacking dans une voiture	Trim 1							1					
	Trim 2			1				7		2			
	Trim 4		1							1			
	Total		1	1				8		3			
Vol d'armes et explosifs	Trim 1		1	1	1	2	2	2	2	2	2		1
	Trim 2		2	1	1		1	1		1	1	2	
	Trim 3	1	3				1		2	1	1	1	
	Trim 4		1	1	3	2		1	1		1		
	Total	1	7	3	5	4	4	4	5	4	5	3	1
Arrachage de sac à main	Trim 1	8	4	2		1			1		2		1
	Trim 2	4	2	5	1	2		4	3	1			
	Trim 3	9	1	2	2	1	2	3	1	2	1	1	
	Trim 4	7	4		1	1	1	3	1	2			
	Total	28	11	9	4	5	3	10	6	5	3	1	1



FC Vol autre

		2000	2015	2016	2017	2018	2019	2020	2021	2022	2023	2024	2025
Vol à l'arraché	Trim 1	15	9	11	8	15	7	5	4	4	4	8	4
	Trim 2	5	14	24	16	18	7	14	10	10	7	4	4
	Trim 3	13	15	26	15	26	8	8	4	6	10	2	
	Trim 4	10	14	7	10	8	6	5	4	7	3	4	
	Total	43	52	68	49	67	28	32	22	27	24	18	8
Vol à la tire	Trim 1	14	21	27	30	29	40	26	24	19	34	25	20
	Trim 2	9	43	29	34	20	43	15	30	23	28	26	13
	Trim 3	13	24	30	30	37	36	13	22	17	21	19	
	Trim 4	16	32	37	31	40	34	21	21	22	33	18	
	Total	52	120	123	125	126	153	75	97	81	116	88	33
Vol à l'étalage	Trim 1	21	28	29	13	29	34	39	21	39	29	27	25
	Trim 2	14	23	7	14	29	41	37	20	33	19	26	17
	Trim 3	7	18	19	12	13	20	25	19	20	30	17	
	Trim 4	10	28	9	22	35	23	17	23	40	17	15	
	Total	52	97	64	61	106	118	118	83	132	95	85	42
Vol par ruse	Trim 1	25	13	9	20	11	12	8	7	4	3	5	1
	Trim 2	21	20	13	16	18	17	5	7	10	2	1	1
	Trim 3	20	19	22	5	18	10	5	4	9	6	1	
	Trim 4	16	22	18	13	13	12	11	7	4	2	1	
	Total	82	74	62	54	60	51	29	25	27	13	8	2
Vol de métaux	Trim 1		1	1		1	1	3	2	7		1	
	Trim 2			1		1	2	3		3			
	Trim 3		1	3		1	1			5		2	
	Trim 4					2	2	1	1	2	1	1	
	Total		2	5		5	6	7	3	17	1	4	



FC Vol autre

		2000	2015	2016	2017	2018	2019	2020	2021	2022	2023	2024	2025
Vol sur les chantiers	Trim 1	6	3	4		1	4	3	2	9	2	2	2
	Trim 2	8		9	4	2	2	6	8	3	3	1	
	Trim 3	11	2	2	3			3	3	7	2	1	
	Trim 4	11		2	1	3	4	2	4	2		1	
	Total	36	5	17	8	6	10	14	17	21	7	5	2
Home-invasion	Trim 1				1		1	1		1			
	Trim 2		1							1	1		
	Trim 3							1	1				
	Trim 4							2					
	Total		1		1		1	4	1	2	1		
Vol d'animaux	Trim 1										1		
	Trim 2						1						
	Trim 3					1		1					
	Trim 4			1	2								
	Total			1	2	1	1	1			1		
Vol de cargaison	Trim 1				1	1							
	Trim 2				1		1						
	Trim 3											1	
	Total				2	1	1					1	



Criminalité ICT

		2000	2015	2016	2017	2018	2019	2020	2021	2022	2023	2024	2025
Fraude de cartes de paiements	Trim 1		16	17	24	11	15	10	8	21	22	13	20
	Trim 2		14	16	21	9	14	10	9	17	19	22	15
	Trim 3		13	6	17	9	14	13	14	17	17	17	
	Trim 4		7	11	12	21	21	10	12	15	19	23	
Total			50	50	74	50	64	43	43	70	77	75	35
Phishing	Trim 1						2			1			
	Trim 2						2					1	2
	Trim 3			2	1					1			
	Trim 4			1				1					
Total				3	1		4	1		2		1	2
Ransomware	Trim 3			1							1		
	Trim 4								1				
	Total			1					1		1		
Shouldersurfing	Trim 1		3	3	9	2	7	5			2	1	
	Trim 2		2	5	9	3	3			1	1		
	Trim 3		1	2	6	4	2	1		1			
	Trim 4		2	4	6	4	6	1	1	1		1	
Total			8	14	30	13	18	7	1	3	3	2	
Skimming	Trim 1			2	2		2						3
	Trim 2		1		2								
	Trim 3				2							1	
	Trim 4						1	1					
Total			1	2	6		3	1				1	3



FC Autre

		2000	2015	2016	2017	2018	2019	2020	2021	2022	2023	2024	2025
Violence contre les métiers d'intérêt général	Trim 1		3	2	2	5	4	1	1	1		4	1
	Trim 2	1			4	2	2	2	2	4		2	2
	Trim 3		2	1			1		3		1	1	
	Trim 4	2	1		2	2	1	1	1	2		1	
Total		3	6	3	8	9	8	4	7	7	1	8	3
Viol collectif	Trim 1										1		
	Trim 2		2										
	Trim 3			1			1						
	Trim 4			2		2							
Total			2	3		2	1				1		
Graffiti	Trim 1		9	2	2	3	2		1		1		2
	Trim 2		3	6		2	1	1	1	1	6	1	2
	Trim 3		2	2	1	2	1	1	2	1	2		
	Trim 4		8	1	2		1	4	1	2	4		
Total			22	11	5	7	5	6	5	4	13	1	4
Dégradation de voiture	Trim 1		32	33	31	45	40	32	30	33	19	36	23
	Trim 2	8	41	38	34	35	47	28	34	25	48	33	22
	Trim 3	27	30	30	29	35	31	35	34	32	31	40	
	Trim 4	31	54	38	36	54	43	30	39	30	37	23	
Total		66	157	139	130	169	161	125	137	120	135	132	45
Rixe au couteau	Trim 1						1				2		
	Trim 2			1			1		1	3	2		1
	Trim 3				1			1			1	1	
	Trim 4				1			1	2	1	2	2	
Total				1		2	2	2	3	4	7	3	1



PH Violence intrafamiliale (VIF)

		2000	2015	2016	2017	2018	2019	2020	2021	2022	2023	2024	2025
VIF: physique, dans le couple	Trim 1	4	21	11	15	21	32	17	13	19	22	23	22
	Trim 2	8	16	17	17	28	29	17	20	29	21	22	21
	Trim 3	11	22	23	31	21	29	19	17	19	22	15	
	Trim 4	8	10	19	26	21	25	17	21	19	19	22	
	Total	31	69	70	89	91	115	70	71	86	84	82	43
VIF: physique, envers des descendants	Trim 1	1	4	3	8	2	5	8	3	6	7	6	3
	Trim 2		6	7	8	7	5	4	8	3	7	4	7
	Trim 3	1	8	4	9	5	7	5	2	2	6	8	
	Trim 4	4	6	4	1	8	3	2	6	6	3	4	
	Total	6	24	18	26	22	20	19	19	17	23	22	10
VIF: physique, envers d'autres membres	Trim 1	7	3		1	4	6	4	4	3		7	8
	Trim 2	9	2	6	3	3	12	3	6	8	7	1	5
	Trim 3	7	9	5	3	5	4	4	7	4	6	7	
	Trim 4	7	5	1	3	7	4	2	5	4	4	5	
	Total	30	19	12	10	19	26	13	22	19	17	20	13
VIF: sexuelle, dans le couple	Trim 1		1									1	1
	Trim 4											1	
	Total		1									2	1
VIF: sexuelle, envers des descendants	Trim 1		3	1	3								
	Trim 2						1						
	Trim 3	1	1		1	1		1	1				
	Trim 4		1		1	1	1						
	Total	1	5	1	5	2	2	1	1				
VIF: sexuelle, envers d'autres membres	Trim 2			1									
	Trim 4	1			1								
	Total	1		1	1								



PH Violence intrafamiliale (VIF)

		2000	2015	2016	2017	2018	2019	2020	2021	2022	2023	2024	2025
VIF: psychique, dans le couple	Trim 1	15	14	12	11	17	21	12	11	7	14	14	3
	Trim 2	12	5	13	12	16	14	14	14	7	11	12	11
	Trim 3	8	13	9	5	16	19	12	11	7	8	6	
	Trim 4	8	14	15	15	17	9	9	8	9	9	5	
	Total	43	46	49	43	66	63	47	44	30	42	37	14
VIF: psychique, envers des descendants	Trim 1				1	1	2	1	1	2	2		
	Trim 2		1	2		2	1		2	1	1		
	Trim 3		1	3	1		3	2	1	2		3	
	Trim 4		1	2	4		2		3	3		1	
	Total		3	7	6	3	8	3	7	8	3	4	
VIF: psychique, envers d'autres membres	Trim 1	1		2	3	5	1		1				1
	Trim 2			2		1	4		2	1		1	
	Trim 3				1		1	2	4				
	Trim 4			1		2	1	1	3	1		1	
	Total	1		5	4	8	7	3	10	2		2	1
VIF: économique, dans le couple	Trim 1	1	1		1							1	1
	Trim 2		3		1	1	1	2	1	1	1		
	Trim 3			1	2	2		2		2			
	Trim 4			1	3				1	2		2	
	Total	1	4	2	7	3	1	4	2	5	1	3	1
VIF: économique, envers des descendants	Trim 1	1											
	Trim 2							1		1			
	Trim 3				1			1	1				
	Trim 4	1			1								
	Total	2			2			2	1	1			



PH Violence intrafamiliale (VIF)

		2000	2015	2016	2017	2018	2019	2020	2021	2022	2023	2024	2025
VIF: économique, envers d'autres membres	Trim 1	5	4	2	1	2		3	4	2		3	2
	Trim 2	11	5	1		2	5	9	4	2		1	
	Trim 3	4	1			3	2	4	9	3	1	1	
	Trim 4	8	1	1	3	4	4	1	6	1	2	4	
Total		28	11	4	4	11	11	17	23	8	3	9	2



PH Hormones et dopage

		2000	2015	2016	2017	2018	2019	2020	2021	2022	2023	2024	2025
Dopage humain	Trim 1						1	2	1				
	Trim 2	1				1							
	Trim 3					3		1			1		
	Trim 4		2	1			2	1					
	Total	1	2	1		4	3	4	1		1		
Engraissement illégal	Trim 1		1										
	Trim 2												1
	Trim 3					1							
	Total		1			1							1



PH Drogues

		2000	2015	2016	2017	2018	2019	2020	2021	2022	2023	2024	2025
Vente de cocaïne	Trim 1								3		2	1	2
	Trim 2								1		1	1	3
	Trim 3		1	1	1		2			3	2	1	
	Trim 4		1			1	1			1	1	1	
Total			2	1	1	1	3		4	4	6	4	5
Import-export de cocaïne	Trim 2												1
	Trim 3			1						1			
	Total			1						1			1
Vente de drogues synthétiques	Trim 3					1		1			1		
Total						1		1		1			
Production de cannabis (culture)	Trim 1		1		1		2	1		1			
	Trim 2				2		1	1	1				
	Trim 3	1				1	1		1	1			
	Trim 4			1									
Total	1	1	1	3	1	4	2	2	2				
Vente de cannabis en grande quantité	Trim 2												1
	Trim 4							1		1			
	Total							1		1			1
Vente-traffic d héroïne	Trim 1		1										
	Trim 2												1
	Trim 3			1							1		
	Total		1	1							1		1



PH Trafic d'armes

		2000	2015	2016	2017	2018	2019	2020	2021	2022	2023	2024	2025
Commerce et production d'arme à feu et mun.	Trim 1												1
	Trim 3								1	1			
	Trim 4			1						1	1		
Total				1					1	2	1		1



PH Traite des êtres humains

		2000	2015	2016	2017	2018	2019	2020	2021	2022	2023	2024	2025
TEH - exploitation économique	Trim 1											1	1
	Trim 2									1			
	Trim 3										1		
	Trim 4							1					
Total								1		1	1	1	1
TEH - exploitation sexuelle	Trim 1		1		1				1			1	
	Trim 2	1				1				2			
	Trim 3		2			1	1	2	1				
	Trim 4			1				2			1		
Total		1	3	1	1	2	1	4	2	2	1	1	



PH Violence dans l'espace public

		2000	2015	2016	2017	2018	2019	2020	2021	2022	2023	2024	2025
Violence physique (transport public)	Trim 1	1		1	4	4	2			2	1		2
	Trim 2	2	1	1	2			1	1	1	1	1	
	Trim 3		1		2	1			1				
	Trim 4	1	2	2	2	3	2		3	2	1	2	
	Total	4	4	4	10	8	4	1	5	5	3	3	2
Violence physique (voie publique)	Trim 1	15	21	15	17	24	25	9	22	22	14	24	17
	Trim 2	20	22	23	19	29	29	18	26	29	26	31	33
	Trim 3	15	18	27	29	29	22	27	25	22	25	19	
	Trim 4	18	22	19	12	15	14	20	34	18	22	22	
	Total	68	83	84	77	97	90	74	107	91	87	96	50
Violence physique (autre endroit public)	Trim 1		2		2	1	1		1	1	2	1	1
	Trim 2	1	6	1				2	1		1	1	1
	Trim 3	3	1	3	1	1	1	3	1	1	2		
	Trim 4	1			1				2	2	1	2	
	Total	5	9	4	4	2	2	5	5	4	6	4	2
Violence physique (endroit accessible au public)	Trim 1	2	6	1	3	5	2	2	5	6	9	5	4
	Trim 2	2	4	4	3	4	3	7		5	7	5	6
	Trim 3	5	2	5	7	5	6	4	2	6	6	6	
	Trim 4	6	4	1	9	3	5	6	10	8	14	7	
	Total	15	16	11	22	17	16	19	17	25	36	23	10
Violence sexuelle (transport public)	Trim 1				1			2	2				
	Trim 2						1						1
	Trim 3				1	1							
	Trim 4					1	1		1				
	Total				2	2	2	2	3				1



PH Violence dans l'espace public

		2000	2015	2016	2017	2018	2019	2020	2021	2022	2023	2024	2025
Violence sexuelle (voie publique)	Trim 1	1		2	1		1		1	2		3	1
	Trim 2	4	1	1			4	1		2	1	2	2
	Trim 3		1					2			2	1	
	Trim 4	1		1	3	1	3	1	1	2	1	2	
Total		6	2	4	4	1	8	4	2	6	4	8	3
Violence sexuelle (autre endroit public)	Trim 1				1							1	
	Trim 2	3	3		1	2							2
	Trim 3			1	1				1			1	
	Trim 4		1	1		2	1					1	
Total		3	4	2	3	4	1		1			3	2
Violence sexuelle (endroit accessible au public)	Trim 1				1		4				1	1	1
	Trim 2		1		1	1		1		1	1		
	Trim 3	1		1	2	4			2	3	1	1	
	Trim 4				1			2	1	2	3	3	
Total		1	1	1	5	5	4	3	3	6	6	5	1
Violence psychique (transport public)	Trim 1		1	1		2				3		1	
	Trim 2		1		2	3	2		1	1	2		2
	Trim 3	1	2			1				1	1		
	Trim 4	1	2	1	1	1	2		1	2	1	2	
Total		2	6	2	3	7	4		2	7	4	3	2
Violence psychique (voie publique)	Trim 1	8	30	10	19	17	27	18	16	16	22	25	35
	Trim 2	20	19	24	13	18	24	15	24	18	21	25	21
	Trim 3	17	15	10	20	22	18	24	8	17	24	14	
	Trim 4	7	17	22	21	24	23	19	21	19	13	23	
Total		52	81	66	73	81	92	76	69	70	80	87	56



PH Violence dans l'espace public

		2000	2015	2016	2017	2018	2019	2020	2021	2022	2023	2024	2025
Violence psychique (autre endroit public)	Trim 1	2		2	1		4	1	2	2		3	1
	Trim 2	4	2		2	1	2	2	2		1	3	2
	Trim 3	1	2	3	2	3		1	3	2	6	2	
	Trim 4	2	1	1	3	2	2	1	3	1	4	3	
	Total	9	5	6	8	6	8	5	10	5	11	11	3
Violence psychique (endroit accessible au public)	Trim 1	7	19	17	11	8	7	7	4	6	12	4	3
	Trim 2	6	6	11	7	4	1	2	6	6	5	7	5
	Trim 3	7	7	10	8	1	6	8	5	2	4	3	
	Trim 4	4	15	11	9	4	6	3	4	10	7	8	
	Total	24	47	49	35	17	20	20	19	24	28	22	8
Vol à main armée (transport public)	Trim 1	2									1		
	Trim 2			1									
	Trim 4			1									
	Total	2		2							1		
Vol à main armée (voie publique)	Trim 1	7	1			4		2	2	1		1	1
	Trim 2	7	1	1	2	3	1	4		1	1	1	2
	Trim 3	7	4	5	1			3	1	1	3	3	
	Trim 4	17	2	5		4		1	1	1		1	
	Total	38	8	11	3	11	1	10	4	4	4	6	3
Vol à main armée (autre endroit public)	Trim 2												1
	Trim 3	1		1							1		
	Trim 4				1								
	Total	1		1		1					1		1
Vol à main armée (endroit accessible au public)	Trim 1	6				1			1	3	3	3	
	Trim 2	2	3	2		2			1	1		1	
	Trim 3	2	2	1					3	1		1	
	Trim 4	2	3		2	2	2	1	2		2		
	Total	12	8	3	2	5	2	1	7	5	5	5	



PH Violence dans l'espace public

		2000	2015	2016	2017	2018	2019	2020	2021	2022	2023	2024	2025
Vol avec violence sans arme (transport public)	Trim 1	3	2		1	1	1	1	1		1		2
	Trim 2		4	1					1			1	2
	Trim 3	1	2		1		1	1	1		1		
	Trim 4	3	2									1	
	Total	7	10	1	2	1	2	2	3		2	2	4
Vol avec violence sans arme (voie publique)	Trim 1	16	10	15	9	10	14	7	2	8	7	10	7
	Trim 2	8	20	24	16	18	6	11	9	10	7	9	8
	Trim 3	17	11	28	14	31	14	8	7	6	9	6	
	Trim 4	12	15	9	10	11	9	7	4	6	2	8	
	Total	53	56	76	49	70	43	33	22	30	25	33	15
Vol avec violence sans arme (autre endroit public)	Trim 1		1		1	1		1	1		1	1	
	Trim 2	2	2	2	1		3	2		1	3	1	
	Trim 3	1	2	2	3	2	1			1	4		
	Trim 4		2	1	2		1	1					
	Total	3	7	5	7	3	5	4	1	2	8	2	
Vol avec violence sans arme (endr. acces. au pub.)	Trim 1	2	1	4	2	6	3	1	2	2	7	6	2
	Trim 2	2	1	3	1	5	2	2	1	4	1	2	2
	Trim 3	3	3	2		4	2	2	2	8	1	2	
	Trim 4	1	1	4	4	5	6	2	2	1	2	1	
	Total	8	6	13	7	20	13	7	7	15	11	11	4



PH Autre

		2000	2015	2016	2017	2018	2019	2020	2021	2022	2023	2024	2025
Faux policiers	Trim 1					3		1					
	Trim 2		1	1								2	
	Trim 3					1		1			2	5	
	Trim 4			1							1		
	Total		1	2		4		2			3	7	
Terrorisme, extrémisme et radicalisme	Trim 1		1	1		2	2						
	Trim 2		1	2				1		1	1		1
	Trim 3		1	1	1			1	1				
	Trim 4		1	1	1	4				1	1	1	
	Total		4	5	2	6	2	2	1	2	2	1	1
Cyberharcèlement	Trim 1	4	12	11	10	14	11	6	11	9	16	5	9
	Trim 2	3	8	16	9	13	6	10	13	12	20	10	9
	Trim 3	4	10	9	14	10	8	13	9	9	15	9	
	Trim 4	5	9	6	16	13	11	13	8	15	8	10	
	Total	16	39	42	49	50	36	42	41	45	59	34	18
Fraude à l'identité	Trim 1	2	42	44	30	18	13	7	16	16	15	16	11
	Trim 2	6	23	33	26	19	18	6	13	15	8	17	6
	Trim 3	3	17	35	22	16	10	9	20	20	13	11	
	Trim 4	8	28	45	11	16	8	13	15	14	9	10	
	Total	19	110	157	89	69	49	35	64	65	45	54	17



Evere

2024

FC Vol moyen de transport

	Jan	Fév	Mar	Avr	Mai	Juin	Juil	Août	Sep	Oct	Nov	Déc	Total
Vol de voiture	5	7	2	3	7		3	4	1	10	5	2	49
Vol de moto	1						1					1	3
Vol dans les garages										1			1
Vol de vélomoteur									2	1	1		4
Vol de vélo	4	2	7	4	1	3	2	5	2	6	2	4	42

FC Cambriolage

	Jan	Fév	Mar	Avr	Mai	Juin	Juil	Août	Sep	Oct	Nov	Déc	Total
Cambriolage dans habitation	9	10	15	14	12	4	11	13	14	7	27	33	169
Cambriolage ds entreprise ou commerce	1	2	3	1	3	5	3	3	1			7	29
Cambriolage ds service public ou bâtiment administ		1	2		1		1	1		2			8
Cambriolage dans bâtiment (total)	10	13	19	15	16	9	15	17	15	9	27	40	205



FC Vol autre

	Jan	Fév	Mar	Avr	Mai	Juin	Juil	Août	Sep	Oct	Nov	Déc	Total
Vol à main armée	2	1	2	1		1	1	2	2	1		1	14
Vol avec violence sans arme	9	8	3	2	6	7	2	6	4	6	3	5	61
Vol dans ou sur un véhicule	17	19	12	22	15	17	22	14	14	16	13	13	194
Vol d'armes et explosifs				1	1			1					3
Arrachage de sac à main								1					1
Vol à l'arraché	4	3	1		3	1		1	1	2	1	1	18
Vol à la tire	7	7	11	9	11	6	6	6	7	8	5	5	88
Vol à l'étalage	9	7	11	8	11	7	4	7	6	4	4	7	85
Vol par ruse	2	1	2			1	1					1	8
Vol de métaux			1					2				1	4
Vol sur les chantiers	1	1		1				1				1	5
Vol de cargaison							1						1

Criminalité ICT

	Jan	Fév	Mar	Avr	Mai	Juin	Juil	Août	Sep	Oct	Nov	Déc	Total
Fraude de cartes de paiements	4	4	5	6	10	6	8	3	6	11	4	8	75
Phishing				1									1
Shouldersurfing	1											1	2
Skimming								1					1

FC Autre

	Jan	Fév	Mar	Avr	Mai	Juin	Juil	Août	Sep	Oct	Nov	Déc	Total
Violence contre les métiers d'intérêt général	3	1		1		1		1			1		8
Graffiti				1									1
Dégradation de voiture	15	12	9	8	14	11	9	15	16	8	9	6	132
Rixe au couteau								1		2			3



PH Violence intrafamiliale (VIF)

	Jan	Fév	Mar	Avr	Mai	Juin	Juil	Août	Sep	Oct	Nov	Déc	Total
VIF: physique, dans le couple	8	4	11	8	6	8	4	7	4	10	5	7	82
VIF: physique, envers des descendants	2	1	3		2	2	1	4	3	2	1	1	22
VIF: physique, envers d'autres membres	2		5			1	1	2	4	1		4	20
VIF: sexuelle, dans le couple			1							1			2
VIF: psychique, dans le couple	8	3	3	4	5	3	1	3	2	3		2	37
VIF: psychique, envers des descendants							1	2			1		4
VIF: psychique, envers d'autres membres					1						1		2
VIF: économique, dans le couple		1								1		1	3
VIF: économique, envers d'autres membres	2	1			1		1			1	1	2	9

PH Drogues

	Fév	Mai	Juil	Déc	Total
Vente de cocaïne	1	1	1	1	4

PH Traite des êtres humains

	Mar	Total
TEH - exploitation économique	1	1
TEH - exploitation sexuelle	1	1



PH Violence dans l'espace public

	Jan	Fév	Mar	Avr	Mai	Juin	Juil	Août	Sep	Oct	Nov	Déc	Total
Violence physique (transport public)					1					1	1		3
Violence physique (voie publique)	8	4	12	8	11	12	4	6	9	6	6	10	96
Violence physique (autre endroit public)			1			1				2			4
Violence physique (endroit accessible au public)	1	2	2	2	2	1	2	3	1	2	2	3	23
Violence sexuelle (voie publique)		3		1	1				1	1		1	8
Violence sexuelle (autre endroit public)			1						1		1		3
Violence sexuelle (endroit accessible au public)			1					1		1	2		5
Violence psychique (transport public)		1									2		3
Violence psychique (voie publique)	10	8	7	8	7	10	2	5	7	8	8	7	87
Violence psychique (autre endroit public)	2	1			2	1		2		1	1	1	11
Violence psychique (endroit accessible au public)	2		2	3	1	3			3	3	3	2	22
Vol à main armée (voie publique)	1			1			1	1	1	1			6
Vol à main armée (endroit accessible au public)	1	1	1			1			1				5
Vol avec violence sans arme (transport public)						1						1	2
Vol avec violence sans arme (voie publique)	5	4	1	1	3	5	1	2	3	6	1	1	33
Vol avec violence sans arme (autre endroit public)		1			1								2
Vol avec violence sans arme (endr. acces. au pub.)	3	2	1	1	1			2				1	11

PH Autre

	Jan	Fév	Mar	Avr	Mai	Juin	Juil	Août	Sep	Oct	Nov	Déc	Total
Faux policiers						2	2	2	1				7
Terrorisme, extrémisme et radicalisme												1	1
Cyberharcèlement	2	3		7	3		2	3	4	4	5	1	34
Fraude à l'identité	4	9	3	7	6	4	3	3	5	5	3	2	54



2025

FC Vol moyen de transport

	Jan	Fév	Mar	Avr	Mai	Juin	Total
Vol de voiture	3	3	2	4	1	3	16
Vol de vélo		2	3	2	5	1	13

FC Cambriolage

	Jan	Fév	Mar	Avr	Mai	Juin	Total
Cambriolage dans habitation	13	5	17	12	15	4	66
Cambriolage ds entreprise ou commerce	4	1	3	1	4	1	14
Cambriolage ds service public ou bâtiment administ	1	2		1	1	1	6
Cambriolage dans bâtiment (total)	18	8	20	14	20	6	86

FC Vol autre

	Jan	Fév	Mar	Avr	Mai	Juin	Total
Vol à main armée	1		1	2	2	1	7
Vol avec violence sans arme	7	3	4	3	5	6	28
Vol dans ou sur un véhicule	17	13	8	12	10	9	69
Vol d'armes et explosifs			1				1
Arrachage de sac à main			1				1
Vol à l'arraché		2	2	1	1	2	8
Vol à la tire	6	8	6	2	5	6	33
Vol à l'étalage	16	5	4	5	5	7	42
Vol par ruse			1		1		2
Vol sur les chantiers	1		1				2



Criminalité ICT

	Jan	Fév	Mar	Avr	Mai	Juin	Total
Fraude de cartes de paiements	9	1	10	2	6	7	35
Phishing					2		2
Skimming			3				3

FC Autre

	Jan	Fév	Mar	Avr	Mai	Juin	Total
Violence contre les métiers d'intérêt général			1	1	1		3
Graffiti	2					2	4
Dégradation de voiture	3	8	12	5	11	6	45
Rixe au couteau					1		1

PH Violence intrafamiliale (VIF)

	Jan	Fév	Mar	Avr	Mai	Juin	Total
VIF: physique, dans le couple	6	9	7	6	1	14	43
VIF: physique, envers des descendants	2		1	2	3	2	10
VIF: physique, envers d'autres membres	2	4	2		4	1	13
VIF: sexuelle, dans le couple		1					1
VIF: psychique, dans le couple	1		2	3	4	4	14
VIF: psychique, envers d'autres membres			1				1
VIF: économique, dans le couple		1					1
VIF: économique, envers d'autres membres		2					2

PH Hormones et dopage

	Mai	Total
Engraissement illégal	1	1



PH Drogues

	Jan	Mar	Avr	Juin	Total
Vente de cocaïne	1	1	2	1	5
Import-export de cocaïne				1	1
Vente de cannabis en grande quantité			1		1
Vente-traffic d héroïne			1		1

PH Trafic d'armes

	Fév	Total
Commerce et production d'arme à feu et mun.	1	1

PH Traite des êtres humains

	Mar	Total
TEH - exploitation économique	1	1



PH Violence dans l'espace public

	Jan	Fév	Mar	Avr	Mai	Juin	Total
Violence physique (transport public)			2				2
Violence physique (voie publique)	5	7	5	10	8	15	50
Violence physique (autre endroit public)		1			1		2
Violence physique (endroit accessible au public)	2	2		2	2	2	10
Violence sexuelle (transport public)					1		1
Violence sexuelle (voie publique)			1		1	1	3
Violence sexuelle (autre endroit public)						2	2
Violence sexuelle (endroit accessible au public)			1				1
Violence psychique (transport public)				2			2
Violence psychique (voie publique)	9	10	16	6	9	6	56
Violence psychique (autre endroit public)		1			1	1	3
Violence psychique (endroit accessible au public)	1	1	1	4		1	8
Vol à main armée (voie publique)			1		2		3
Vol à main armée (autre endroit public)						1	1
Vol avec violence sans arme (transport public)		1	1		2		4
Vol avec violence sans arme (voie publique)	3	1	3	2	2	4	15
Vol avec violence sans arme (endr. acces. au pub.)	1	1		1		1	4

PH Autre

	Jan	Fév	Mar	Avr	Mai	Juin	Total
Terrorisme, extrémisme et radicalisme				1			1
Cyberharcèlement	1	5	3	5	1	3	18
Fraude à l'identité	6	1	4	5		1	17

STATISTIQUES POLICIERES DE CRIMINALITE

LIEU DE PERPETRATION: COMMUNE

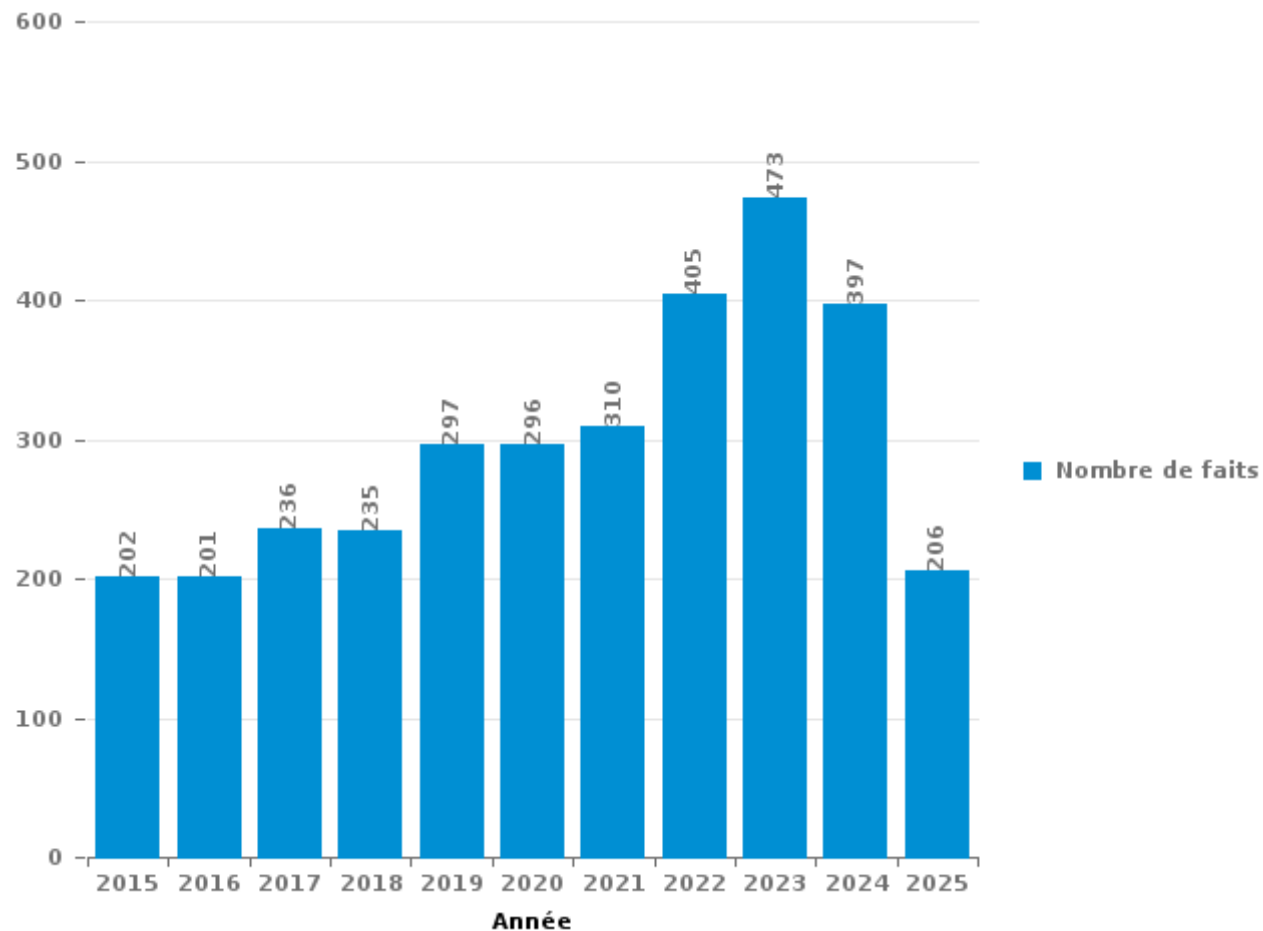
Evere

PARTIE III : ICT



Evere

Nombre total de délits avec un élément ICT/online, depuis 2015





Criminalité ICT/online au sens strict

Infractions (exhaustif)

	2015	2016	2017	2018	2019	2020	2021	2022	2023	2024	2025
Criminalité informatique: Faux en informatique:	5	6	4	1	3	2	3	1	1		2
Criminalité informatique: Fraude informatique:	79	101	108	75	123	102	94	150	195	168	88
Criminalité informatique: Hacking:	7	2	6	13	14	7	13	10	7	15	9
Criminalité informatique: Sabotage:	2	1	7	1			1		1		
Infr. contre autres valeurs morales et sentiments: Violation de communication par particulier:		1				1					
Infr. contre l'autorité publique: Refus de coopération (informatique et télécom):						2	2	1			
Total:	93	111	125	90	140	114	113	162	204	183	99

Figures criminelles (à considérer spécifiquement – ne pas additionner avec d'autres éléments – risque de double comptage!)

	2015	2016	2017	2018	2019	2020	2021	2022	2023	2024	2025
Fraude de cartes de paiements	50	50	74	50	64	43	43	70	77	75	35
Phishing		3	1		4	1		2		1	2
Ransomware		1					1		1		
Shouldersurfing	8	14	30	13	18	7	1	3	3	2	
Skimming	1	2	6		3	1				1	3



Criminalité ICT/online au sens large

Infractions (uniquement si code-fait existe)

	2015	2016	2017	2018	2019	2020	2021	2022	2023	2024	2025
Armes et explosifs: Autre: Vente par correspondance/internet d'arme à feu									1		
Fraude: Escroquerie: Fraude par internet	50	33	28	63	83	112	134	180	190	166	79
Infr. contre la Sécurité de l'Etat: Terrorisme: Diffuser un message qui incite au terrorisme	1										
Infr. contre les mœurs: Grooming (contact par ICT avec mineur < 16 ans):							1				
Infr. contre les mœurs: Voyeurisme: Diffusion enregistrement nudité ou intimité			2	2	2	2	3	1			
Total:	51	33	30	65	85	114	138	181	191	166	79

Figures criminelles (à considérer spécifiquement – ne pas additionner avec d'autres éléments – risque de double comptage!)

	2015	2016	2017	2018	2019	2020	2021	2022	2023	2024	2025
Cyberharcèlement	39	42	49	50	36	42	41	45	59	34	18

STATISTIQUES POLICIERES DE CRIMINALITE

LIEU DE PERPETRATION: COMMUNE

Evere

PARTIE IV : DESTINATION LIEU



Evere

Vol et extorsion

	2000	2015	2016	2017	2018	2019	2020	2021	2022	2023	2024	2025
Voie publique	987	431	442	404	453	531	404	427	391	401	363	119
Habitation: appartement	204	205	199	184	171	160	90	146	135	169	149	58
Magasin	140	166	123	127	144	176	173	131	173	140	122	56
Habitation: maison	68	117	97	93	74	70	55	72	60	62	51	17
Moyen de transport: voiture	38	99	72	80	92	122	57	59	29	33	20	14
Habitation: non précisée	16	84	83	65	53	50	67	78	60	31	31	16
Parking	163	36	39	43	46	52	40	42	46	42	38	9
Inconnue	76	40	42	40	23	41	17	20	26	20	22	5
Habitation: garage	17	36	42	20	43	30	40	29	49	29	16	10
Entreprise	87	23	29	19	19	20	17	11	13	12	5	5
Horeca	26	28	39	24	31	23	16	15	14	10	11	4
Autre	13	18	30	17	21	15	26	22	22	16	16	5
Infrastructure sportive	9	17	26	20	12	15	9	12	9	10	5	2
Chantier	32	5	16	6	6	10	14	17	21	7	5	2
Institution d'enseignement	17	22	19	11	7	19	6	4	14	7	2	6
Maison de repos	9	20	20	13	12	16	5	9	8	7	4	1
Moyen de transport: autobus / autocar	5	8	11	6	16	17	5	16	5	11	6	11
Moyen de transport: train / tram / métro	2	7	7	15	22	15	4	11	9	11	5	1
Service public	15	7	7	8	10	16	8	11	7	6	5	6
Banque / institution financière	9	9	5	16	6	13	5	4	5	6	9	2
Station essence	3	1	2	2	4	8	2	5	31	16	5	2
Arrêt de bus / tram		18	11	7	6	6	4	8	6	8	3	2
Culture et loisirs	9	8	10	7	6	11	2	3	3	6	1	5
Service	5	5	6	11	14	8	3	3	3	2	5	4
Médecin / dentiste / pharmacien	3	3	12	3	5	6	2	5	8	11	5	2
Moyen de transport: autre	4	5	4	6	6	9	7	5	9	7	2	
Bâtiment administratif	13	6	10	4	12	4	4	1	2	5	1	1
Habitation: dépendances	7	7	7	7	3	8	4	7	5	4	1	
Installation militaire	9	4	4	6	5	7		1	4	5	5	
Moyen de transport: camion	5	5	8	3	2	1	2	5	3	2		1
Emplacement de vélo	1	1	2	11	2	3	4	3	4	3	1	
Station de bus / métro et gare de chemin de fer		1	1	2	2	6	2	2	3	6	5	
Terrain	2	4	2		7	2	1	1	3	2	1	1
Cimetière	1	4	2	1	4		2		1	2	4	1
Habitation: autre		2	1	2	1	2	2	2	3	2	3	
Edifice religieux / lieu du culte	4	1				2		2	1	2	1	1
Aéroport	3	3	1		2	1						
Habitation: allée	3	1			1	3		1		1		
Stade	1	1	1	3			2		1		1	
Hôpital				1		1	1		1			
Maison de débauche					2				1			
Guichet automatique		1		1								
Total	2.006	1.459	1.432	1.288	1.345	1.499	1.102	1.190	1.188	1.114	929	369



Evere

Dégradation de la propriété

	2000	2015	2016	2017	2018	2019	2020	2021	2022	2023	2024	2025
Voie publique	123	178	169	139	177	166	133	136	133	153	129	42
Habitation: résidence principale	33	30	35	44	52	45	38	38	36	38	28	15
Parking	34	18	13	18	19	23	15	19	21	15	20	9
Habitation: non précisée	12	11	10	10	13	11	22	15	9	6	15	3
Habitation: garage	4	4	6	2	5	2	12	11	6	7	2	1
Magasin	4	8	4	2	3	3	5	4	4	7	6	2
Entreprise	11	7	5	2	3	4	4	4	2	2	2	1
Bâtiment administratif	2		2	4	2	5			5	4	3	5
Horeca	6	4	2	3	3	2	1	4	3		4	
Autre	1	1			3	4	4	4	4	4	1	4
Culture et loisirs	4	1	1	2		7	2	2	1	2		
Service public	1	2	1		3	2		1	2	2	4	1
Inconnue		1	1	2		5	1	2	3	1	2	
Cimetière	2	1		4	4		1			1	1	3
Institution d'enseignement	2	1	1	3		4		1	1	1	3	
Habitation: dépendances	2	2	3			1	3	1	4			
Moyen de transport: autre	1		1	1	5	1	1		3	2	1	
Moyen de transport: voiture	1	3	4	2			1	1	2	1	1	
Terrain		4	3		2	1			1	2	1	1
Infrastructure sportive	2	1	1	1				2	2		1	
Maison de repos		2	1		1	1	1	1	1	2		
Arrêt de bus / tram			1	1	1	3			1		2	
Habitation: résidence secondaire		1	1	1		2		1	2	1		
Banque / institution financière	1		1	2	1		1	2				
Bureau de police			1		1			2		2	2	
Installation militaire	2	2	1		1		1			1		
Service		3	1	2	1		1					
Chantier		1	1			2		1	1	1		
Station essence						1	2	1	2		1	
Habitation: allée		1		3		1				1		
Habitation: jardin			2			1	1	1	1			
Aéroport		1	2		2							
Médecin / dentiste / pharmacien			1			2						
Station de bus / métro et gare de chemin de fer	1											2
Moyen de transport: train / tram / métro		1		1								
Stade					1						1	
Edifice religieux / lieu du culte					1							
Emplacement de vélo				1								
Total	249	289	275	250	304	299	250	254	250	256	230	89

PPF/DGR/DRI/BIPOL - Statistiques policières de criminalité (date de clôture: 31/10/2025)
 Les données pour les années 2001 jusqu'à 2014 ne sont plus publiées mais restent disponibles sur demande auprès du service BIPOL.
 Les données pour 2025 ne concernent que le 1er semestre.



Evere

Infractions contre l'intégrité physique

	2000	2015	2016	2017	2018	2019	2020	2021	2022	2023	2024	2025
Habitation	76	99	83	126	134	165	129	120	131	139	135	63
Voie publique	72	82	81	81	96	97	84	112	102	106	109	54
Institution d'enseignement	3	6	5	3	5	15	6	7	7	15	10	9
Magasin	2	4	4	5	1	6	9	4	5	10	2	1
Horeca	8	5	6	2	4	4	2	1	4	6	7	
Inconnue	1	2	4	1	2	4	1	8	14	6	4	1
Autre		2		5	5	3	3	7	4	7	6	1
Parking	2	3		5	3		3	3	5	4	4	1
Service public				4	1	2	4	3	3	1	7	2
Maison de repos		3	1	5	2	2	1	4	1	3		
Infrastructure sportive		1	2	1		1		2	4	5	4	
Arrêt de bus / tram		2	1	1	4	3			2	3	2	
Entreprise	1		2			2	1	2	2	3	3	
Culture et loisirs	2			2			1	1	3	2	2	1
Bureau de police		1	2			1	2	1	2	2	1	1
Moyen de transport: autobus / autocar	1	1		4			1	3	1			
Stade		2	1		2			1	2			1
Edifice religieux / lieu du culte	1				1			1		1	1	3
Moyen de transport: autre		1			2				2	2	1	
Station de bus / métro et gare de chemin de fer			1	1			1	1	3		1	
Bâtiment administratif					1	1			1	2	1	
Moyen de transport: train / tram / métro	1		2			1			1		1	
Banque / institution financière				1			1	1				2
Installation militaire	1	1		1	1							1
Habitation: allée				1	2			1				
Service							1				2	1
Station essence							1	1		1	1	
Terrain	2	1	1									
Habitation: jardin						1	1			1		
Maison de débauche					1	1						
Médecin / dentiste / pharmacien						1						
Total	173	216	196	249	267	310	252	284	299	319	305	141

STATISTIQUES POLICIERES DE CRIMINALITE

LIEU DE PERPETRATION: COMMUNE

Evere

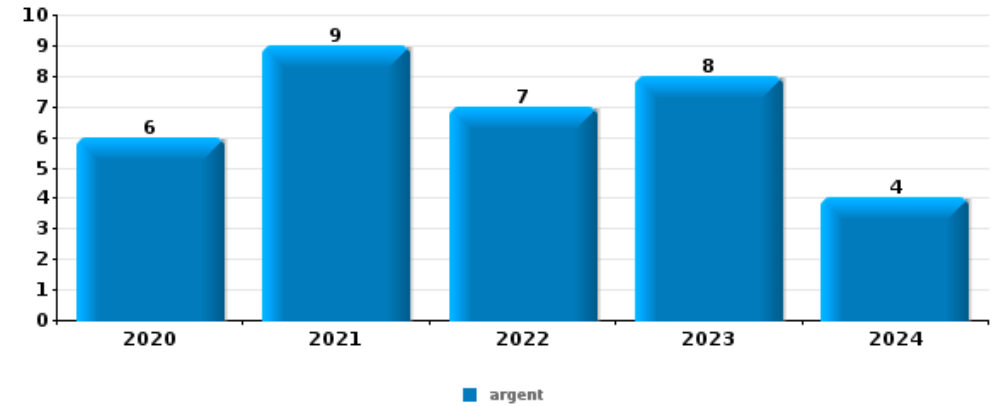
PARTIE V : OBJETS ET MOYENS DE TRANSPORT



Evere

Vol à main armée

Top 5 Objets volés (sbd nombre de faits)		2020	2021	2022	2023	2024	2025
1	argent	6	9	7	8	4	
2	GSM et accessoires	12	3	3	4	4	5
3	carte d'identité / passeport	4	3	2			1
4	autre document officiel	3	3	2			
4	carte bancaire / carte de crédit	3	2	1	1	1	



Vol dans ou sur un véhicule

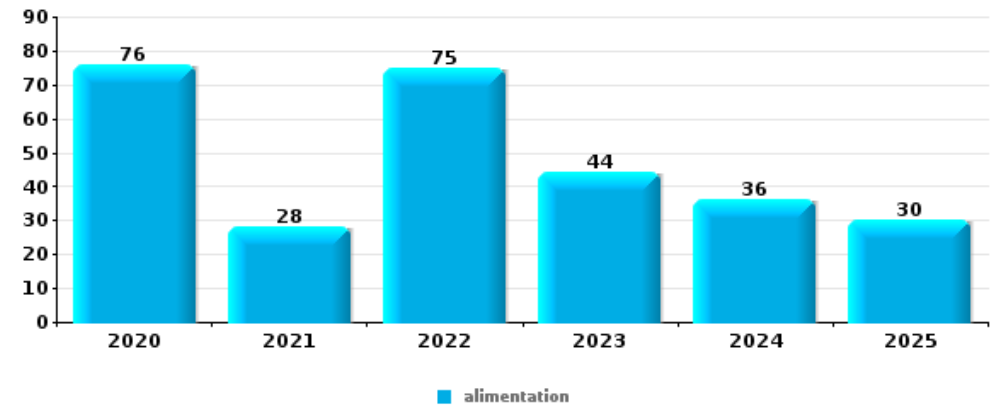
Top 5 Objets volés (sbd nombre de faits)		2020	2021	2022	2023	2024	2025
1	carte bancaire / carte de crédit	22	31	51	31	26	8
2	GSM et accessoires	20	33	62	30	19	4
3	carte d'identité / passeport	26	32	50	29	22	8
4	permis de conduire	26	28	49	26	20	7
5	ordinateur et accessoires	28	30	27	24	18	10





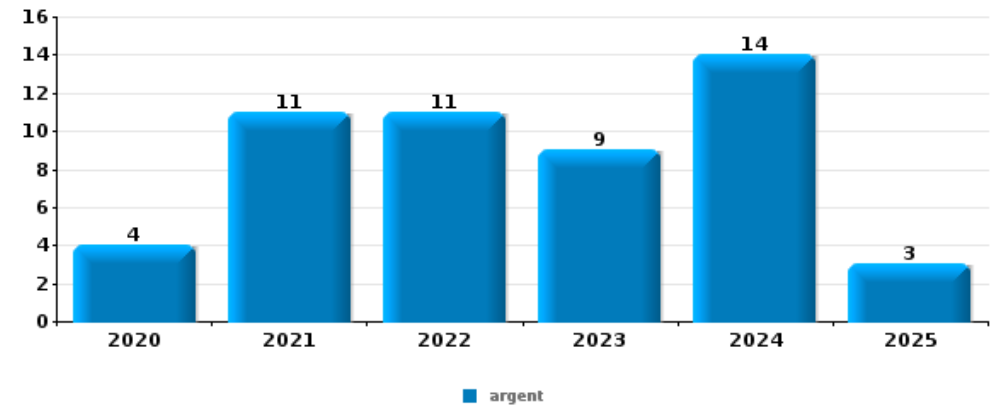
Vol à l'étalage

Top 5 Objets volés (sbd nombre de faits)		2020	2021	2022	2023	2024	2025
1	alimentation	76	28	75	44	36	30
2	tabac	17	17	24	10	13	
3	vêtement	10	10	8	12	13	3
4	parfum / produit de beauté	9	6	4	9	8	3
5	multimédia	11	10	3	5	5	1



Cambrassage ds entreprise ou commerce

Top 5 Objets volés (sbd nombre de faits)		2020	2021	2022	2023	2024	2025
1	argent	4	11	11	9	14	3
2	ordinateur et accessoires	6	4	1	4	1	1
3	coffre-fort / coffret (argent) / caisse		2	1	1	7	1
4	tabac	1	3	1	3		1
5	alimentation	2	2	1	2	1	

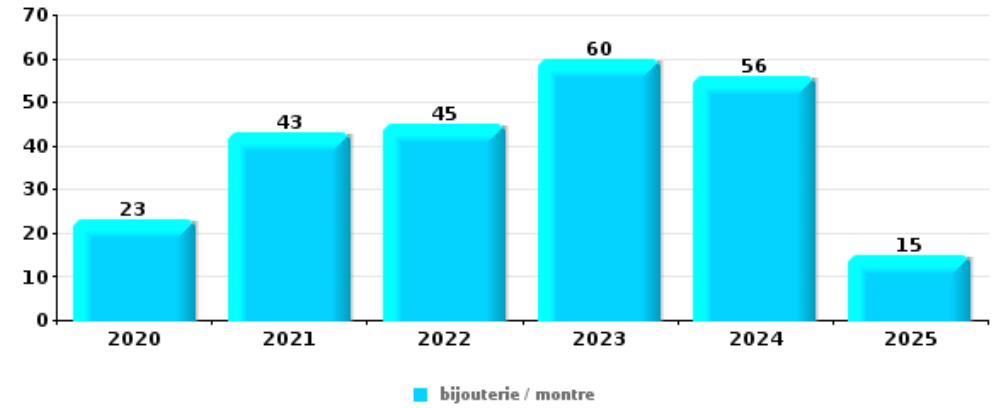




Cambrassage dans habitation

Top 5 Objets volés (sbd nombre de faits)

	2020	2021	2022	2023	2024	2025
1 bijouterie / montre	23	43	45	60	56	15
2 argent	17	33	33	45	41	7
3 ordinateur et accessoires	15	19	7	18	13	6
4 vêtement	9	15	13	20	10	3
5 GSM et accessoires	11	10	8	17	7	6



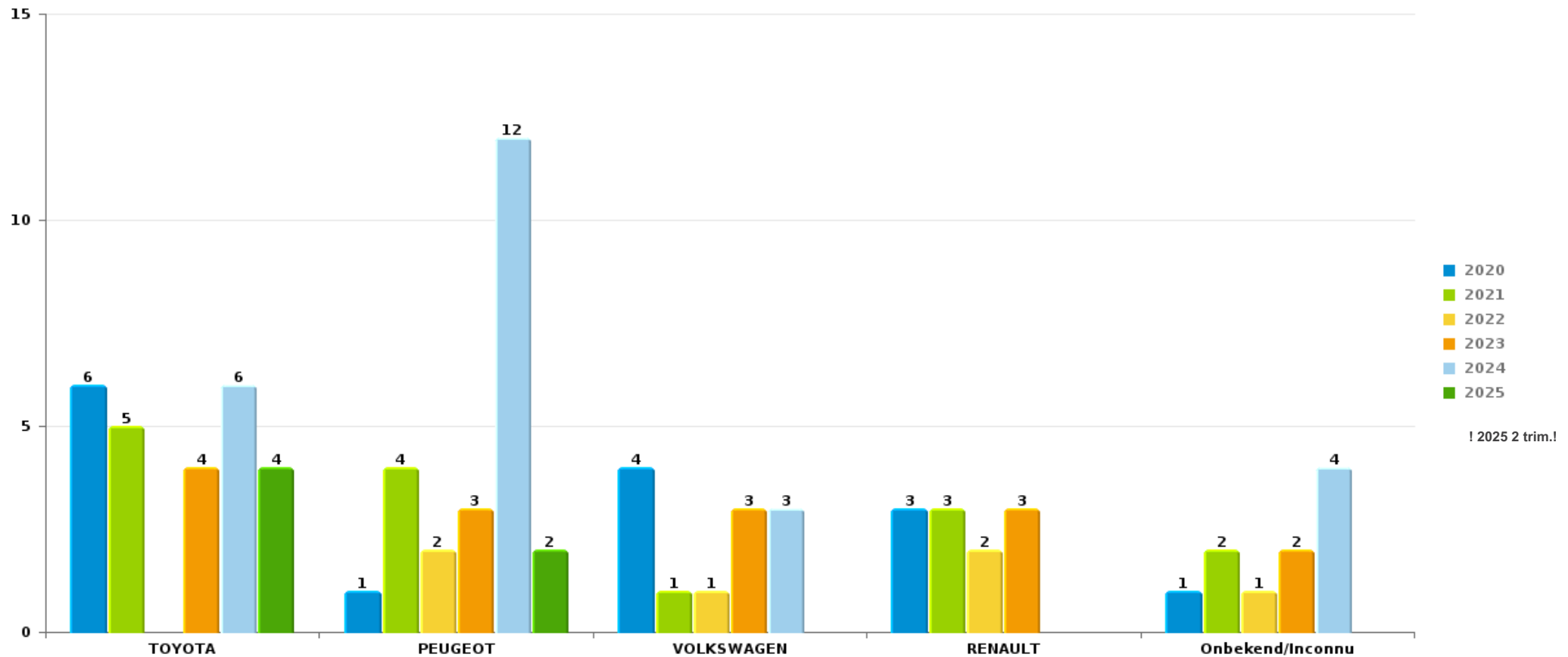
Remarque: en ce qui concerne les objets, aucun total n'est reproduit étant donné que plusieurs objets peuvent avoir été volés lors d'un même fait.



Evere

Vol de voiture

Nombre de voitures volées par marque (Top 5)



! 2025 2 trim.!

STATISTIQUES POLICIERES DE CRIMINALITE

LIEU DE PERPETRATION: COMMUNE

Evere

PARTIE VI : SUSPECTS



Partie 1: Niveau FAITS (comptage du nombre de faits pour lesquels un certain type de suspect est impliqué)

1.1. Nombre d'infractions selon le sexe des suspects identifiés (par catégorie principale)

Étant donné que, tant un suspect identifié masculin qu'un suspect identifié féminin peuvent être impliqués lors d'un même fait, il est possible que la somme des colonnes «Hommes» et «Femmes» soit supérieure à la valeur de la colonne «Total...» (voir également la note méthodologique)

Evere

2025

Catégorie principale / Sexe	Nombre total de faits avec au moins 1 suspect	Hommes	%	Femmes	%
Registre de population	90	69	76,7%	35	38,9%
Vol et extorsion	49	47	95,9%	4	8,2%
Drogues	32	31	96,9%	1	3,1%
Infr. contre l'intégrité physique	31	25	80,6%	9	29,0%
Législation sur les étrangers	21	18	85,7%	2	9,5%
Armes et explosifs	15	14	93,3%	1	6,7%
Fraude	12	11	91,7%	1	8,3%
Infr. contre la sécurité publique	11	10	90,9%	2	18,2%
Infr. contre la foi publique	10	10	100,0%		
Ivresse et alcool	8	7	87,5%	1	12,5%
Infr. contre autres valeurs morales et sentiments	7	7	100,0%	1	14,3%
Code pénal social	6	6	100,0%	3	50,0%
Dégradation de la propriété	4	2	50,0%	2	50,0%
Protection de la jeunesse	4	4	100,0%	1	25,0%
Infr. contre l'autorité publique	3	2	66,7%	2	66,7%
Infr. contre les moeurs	3	3	100,0%		

CRIMINALITE ENREGISTREE: SUSPECTS



Catégorie principale / Sexe	Nombre total de faits avec au moins 1 suspect	Hommes	%	Femmes	%
Infr. contre la famille	2	2	100,0%		
Infr. contre la liberté individuelle	2	1	50,0%	1	50,0%
Autres lois spéciales	1	1	100,0%		
Carte d'identité	1	1	100,0%		
Criminalité informatique	1	1	100,0%		
Protection de la personne	1			1	100,0%
Santé publique	1	1	100,0%		
Total	315	273	86,7%	67	21,3%



1.2. Nombre d'infractions selon le sexe des suspects identifiés (par figure criminelle)

Étant donné que, tant un suspect identifié masculin qu'un suspect identifié féminin peuvent être impliqués lors d'un même fait, il est possible que la somme des colonnes «Hommes» et «Femmes» soit supérieure à la valeur de la colonne «Total...» (voir également la note méthodologique)

Evere

2025

FC Vol moyen de transport

Figure criminelle / Sexe	Nombre total de faits avec au moins 1 suspect identifié	Hommes	%
Vol de voiture	1	1	100,0%
Total	PA	PA	PA

FC Vol autre

Figure criminelle / Sexe	Nombre total de faits avec au moins 1 suspect identifié	Hommes	%	Femmes	%
Vol à main armée	2	2	100,0%		
Vol avec violence sans arme	2	2	100,0%		
Vol dans ou sur un véhicule	1	1	100,0%		
Vol à l'étalage	39	37	94,9%	3	7,7%
Total	PA	PA	PA	PA	PA

CRIMINALITE ENREGISTREE: SUSPECTS



FC Autre

Figure criminelle / Sexe	Nombre total de faits avec au moins 1 suspect identifié	Hommes	%	Femmes	%
Violence contre les métiers d'intérêt général	1			1	100,0%
Dégradation de voiture	2			2	100,0%
Rixe au couteau	1	1	100,0%		
Total	PA	PA	PA	PA	PA

PH Violence intrafamiliale (VIF)

Figure criminelle / Sexe	Nombre total de faits avec au moins 1 suspect identifié	Hommes	%	Femmes	%
VIF: physique, dans le couple	13	12	92,3%	4	30,8%
VIF: physique, envers des descendants	2	2	100,0%		
VIF: physique, envers d'autres membres	3	1	33,3%	2	66,7%
VIF: sexuelle, dans le couple	1	1	100,0%		
VIF: psychique, dans le couple	1	1	100,0%		
VIF: psychique, envers d'autres membres	1	1	100,0%		
VIF: économique, dans le couple	1	1	100,0%		
VIF: économique, envers d'autres membres	1	1	100,0%		
Total	PA	PA	PA	PA	PA

PH Drogues

Figure criminelle / Sexe	Nombre total de faits avec au moins 1 suspect identifié	Hommes	%
Vente de cocaïne	2	2	100,0%
Import-export de cocaïne	1	1	100,0%
Vente-traffic d'héroïne	1	1	100,0%
Total	PA	PA	PA



PH Violence dans l'espace public

Figure criminelle / Sexe	Nombre total de faits avec au moins 1 suspect identifié	Hommes	%	Femmes	%
Violence physique (voie publique)	13	10	76,9%	5	38,5%
Violence physique (endroit accessible au public)	5	3	60,0%	3	60,0%
Violence sexuelle (autre endroit public)	1	1	100,0%		
Violence psychique (voie publique)	7	7	100,0%	1	14,3%
Vol à main armée (voie publique)	1	1	100,0%		
Vol avec violence sans arme (voie publique)	1	1	100,0%		
Vol avec violence sans arme (endr. acces. au pub.)	1	1	100,0%		
Total	PA	PA	PA	PA	PA

PH Autre

Figure criminelle / Sexe	Nombre total de faits avec au moins 1 suspect identifié	Hommes	%	Femmes	%
Cyberharcèlement	2	2	100,0%		
Fraude à l'identité	5	4	80,0%	1	20,0%
Total	PA	PA	PA	PA	PA



1.3. Nombre d'infractions selon l'âge des suspects identifiés (par catégorie principale)

Étant donné que, tant un suspect identifié mineur qu'un suspect identifié majeur peuvent être impliqués lors d'un même fait, il est possible que la somme des colonnes «Mineur» et «Majeur» soit supérieure à la valeur de la colonne «Total...» (voir également la note méthodologique)

Evere

2025

Catégorie principale / Âge	Nombre total de faits avec au moins 1 suspect identifié	Mineur	%	Majeur	%
Registre de population	90			90	100,0%
Vol et extorsion	49	4	8,2%	46	93,9%
Drogues	32	1	3,1%	31	96,9%
Infr. contre l'intégrité physique	31	2	6,5%	30	96,8%
Législation sur les étrangers	21	1	4,8%	20	95,2%
Armes et explosifs	15	3	20,0%	12	80,0%
Fraude	12	2	16,7%	11	91,7%
Infr. contre la sécurité publique	11			11	100,0%
Infr. contre la foi publique	10			10	100,0%
Ivresse et alcool	8			8	100,0%
Infr. contre autres valeurs morales et sentiments	7			7	100,0%
Code pénal social	6			6	100,0%
Dégradation de la propriété	4			4	100,0%
Protection de la jeunesse	4	2	50,0%	2	50,0%
Infr. contre l'autorité publique	3			3	100,0%
Infr. contre les moeurs	3			3	100,0%
Infr. contre la famille	2			2	100,0%
Infr. contre la liberté individuelle	2	1	50,0%	1	50,0%
Autres lois spéciales	1			1	100,0%
Carte d'identité	1			1	100,0%
Criminalité informatique	1			1	100,0%
Protection de la personne	1			1	100,0%
Santé publique	1			1	100,0%
Total	315	16	5,1%	302	95,9%



1.4. Nombre d'infractions selon l'âge des suspects identifiés (par figure criminelle)

Étant donné que, tant un suspect identifié mineur qu'un suspect identifié majeur peuvent être impliqués lors d'un même fait, il est possible que la somme des colonnes «Mineur» et «Majeur» soit supérieure à la valeur de la colonne «Total...»
(voir également la note méthodologique)

Evere

2025

FC Vol moyen de transport

Figure criminelle / Âge	Nombre total de faits avec au moins 1 suspect identifié	Majeur	%
Vol de voiture	1	1	100,0%
Total	PA	PA	PA

FC Vol autre

Figure criminelle / Âge	Nombre total de faits avec au moins 1 suspect identifié	Mineur	%	Majeur	%
Vol à main armée	2	1	50,0%	1	50,0%
Vol avec violence sans arme	2	1	50,0%	1	50,0%
Vol dans ou sur un véhicule	1			1	100,0%
Vol à l'étalage	39	2	5,1%	38	97,4%
Total	PA	PA	PA	PA	PA

FC Autre

Figure criminelle / Âge	Nombre total de faits avec au moins 1 suspect identifié	Majeur	%
Violence contre les métiers d'intérêt général	1	1	100,0%
Dégradation de voiture	2	2	100,0%
Rixe au couteau	1	1	100,0%
Total	PA	PA	PA

CRIMINALITE ENREGISTREE: SUSPECTS



PH Violence intrafamiliale (VIF)

Figure criminelle / Âge	Nombre total de faits avec au moins 1 suspect identifié	Mineur	%	Majeur	%
VIF: physique, dans le couple	13			13	100,0%
VIF: physique, envers des descendants	2	1	50,0%	1	50,0%
VIF: physique, envers d'autres membres	3	1	33,3%	2	66,7%
VIF: sexuelle, dans le couple	1			1	100,0%
VIF: psychique, dans le couple	1			1	100,0%
VIF: psychique, envers d'autres membres	1			1	100,0%
VIF: économique, dans le couple	1			1	100,0%
VIF: économique, envers d'autres membres	1			1	100,0%
Total	PA	PA	PA	PA	PA

PH Drogues

Figure criminelle / Âge	Nombre total de faits avec au moins 1 suspect identifié	Majeur	%
Vente de cocaïne	2	2	100,0%
Import-export de cocaïne	1	1	100,0%
Vente-traffic d héroïne	1	1	100,0%
Total	PA	PA	PA

PH Violence dans l'espace public

Figure criminelle / Âge	Nombre total de faits avec au moins 1 suspect identifié	Mineur	%	Majeur	%
Violence physique (voie publique)	13	1	7,7%	13	100,0%
Violence physique (endroit accessible au public)	5			5	100,0%
Violence sexuelle (autre endroit public)	1			1	100,0%
Violence psychique (voie publique)	7	1	14,3%	6	85,7%
Vol à main armée (voie publique)	1			1	100,0%
Vol avec violence sans arme (voie publique)	1	1	100,0%		
Vol avec violence sans arme (endr. acces. au pub.)	1			1	100,0%
Total	PA	PA	PA	PA	PA

CRIMINALITE ENREGISTREE: SUSPECTS



PH Autre

Figure criminelle / Âge	Nombre total de faits avec au moins 1 suspect identifié	Majeur	%
Cyberharcèlement	2	2	100,0%
Fraude à l'identité	5	5	100,0%
Total	PA	PA	PA



Partie 2: Niveau SUSPECTS-FAIT (comptage du nombre de combinaisons suspect-fait)

2.1. Nombre de suspects-fait selon le sexe des suspects identifiés (TOP 5 des catégories principales)

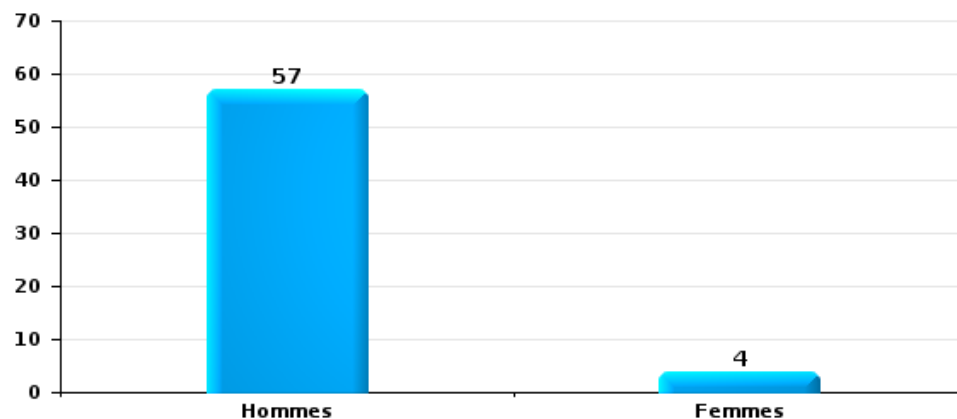
Lorsqu'un même suspect a commis plusieurs faits durant la période considérée, il est aussi comptabilisé plusieurs fois (voir également la note méthodologique)

Evere

2025

Vol et extorsion

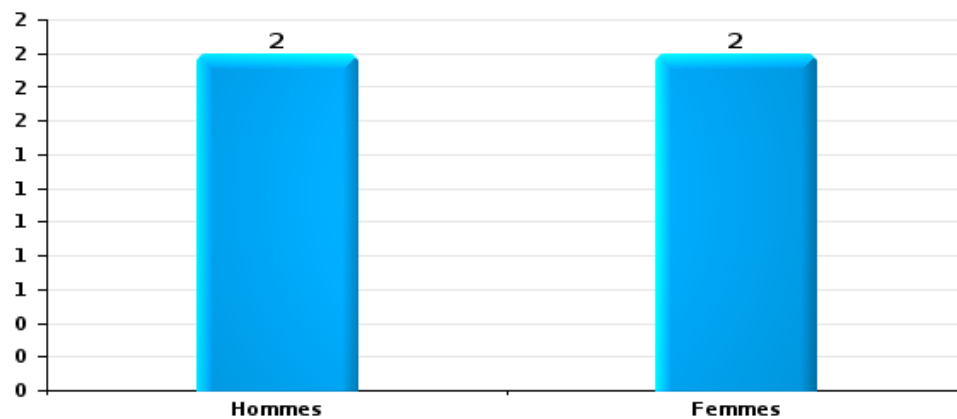
Nombre de suspects-fait selon le sexe





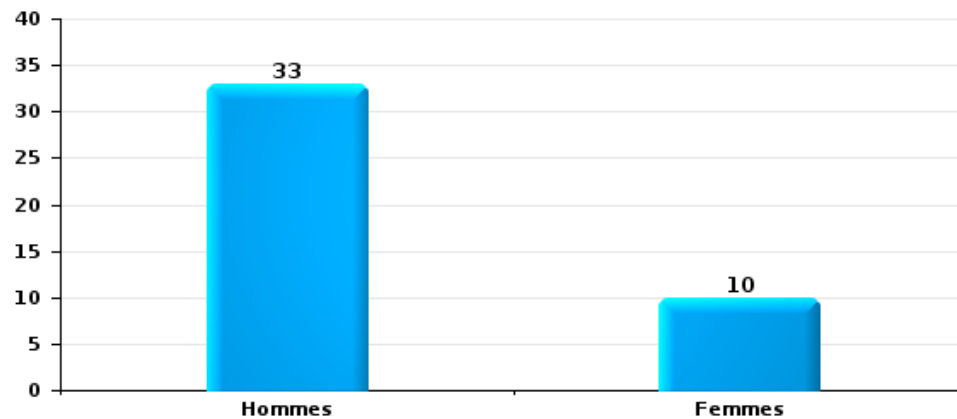
Dégradation de la propriété

Nombre de suspects-fait selon le sexe



Infr. contre l'intégrité physique

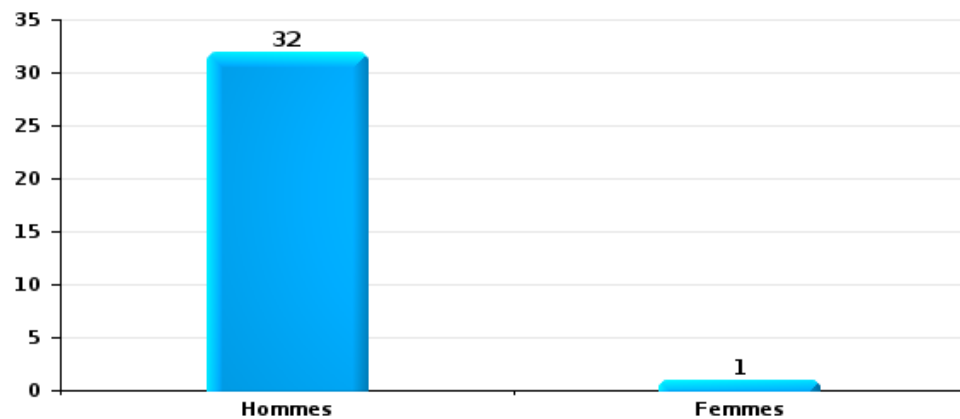
Nombre de suspects-fait selon le sexe





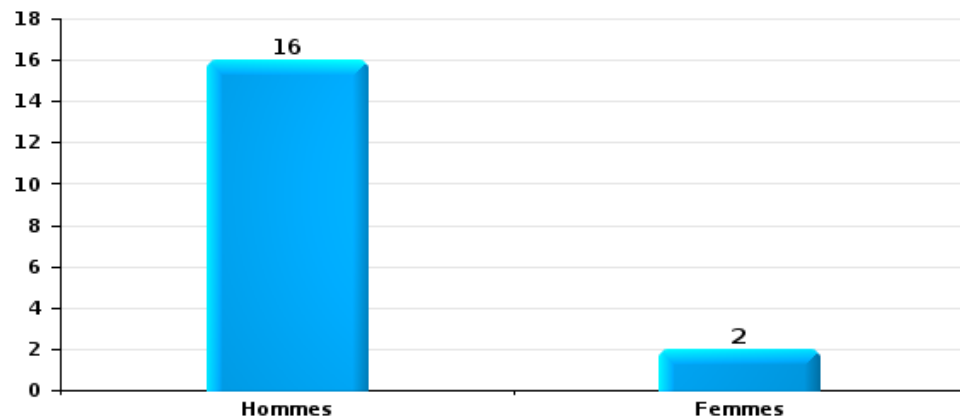
Drogues

Nombre de suspects-fait selon le sexe



Fraude

Nombre de suspects-fait selon le sexe





2.2. Nombre de suspects-fait selon le sexe des suspects identifiés (TOP 5 des figures criminelles)

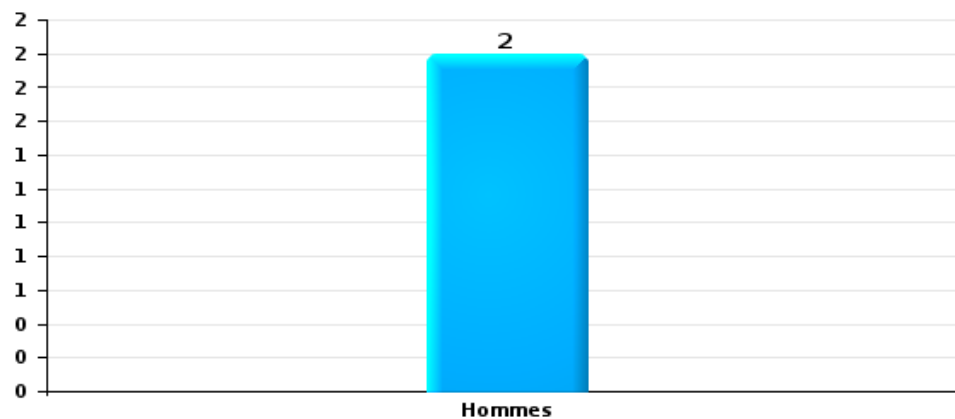
Lorsqu'un même suspect a commis plusieurs faits durant la période considérée, il est aussi comptabilisé plusieurs fois (voir également la note méthodologique)

Evere

2025

Vol dans ou sur un véhicule

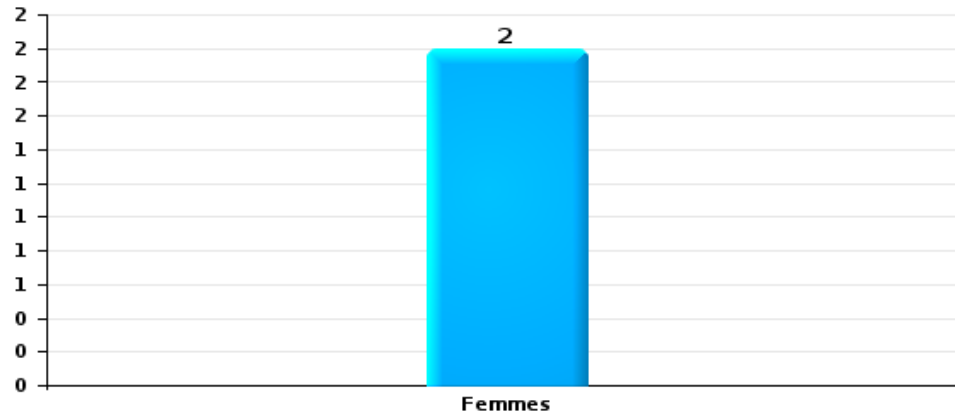
Nombre de suspects-fait selon le sexe





Dégradation de voiture

Nombre de suspects-fait selon le sexe





2.3. Nombre de suspects-fait selon l'âge des suspects identifiés (TOP 5 des catégories principales)

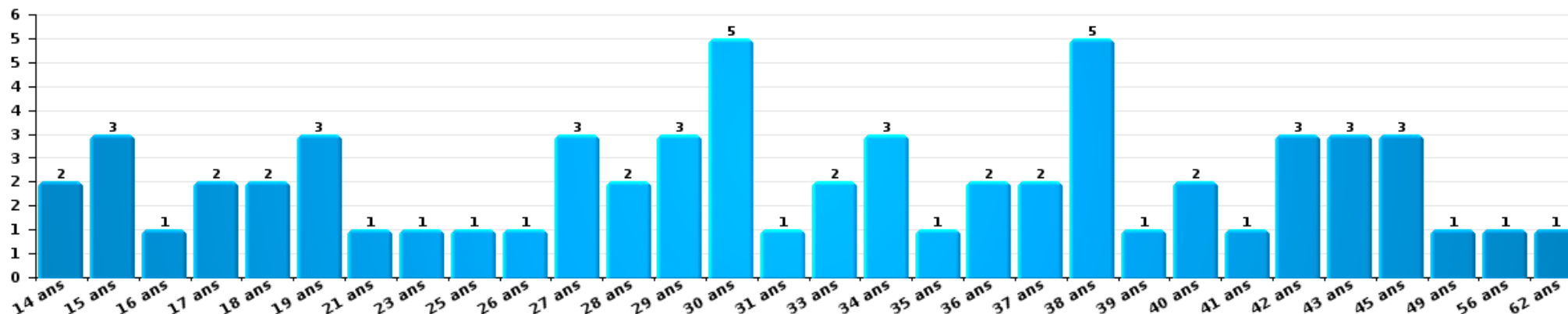
1) Lorsqu'un même suspect a commis plusieurs faits durant la période considérée, il est aussi comptabilisé plusieurs fois, qu'il ait le même âge ou non – 2) Les suspects au-dessous de 14 ans et à partir de 90 ans ne sont pas repris dans le tableau (voir également la note méthodologique)

Evere

2025

Vol et extorsion

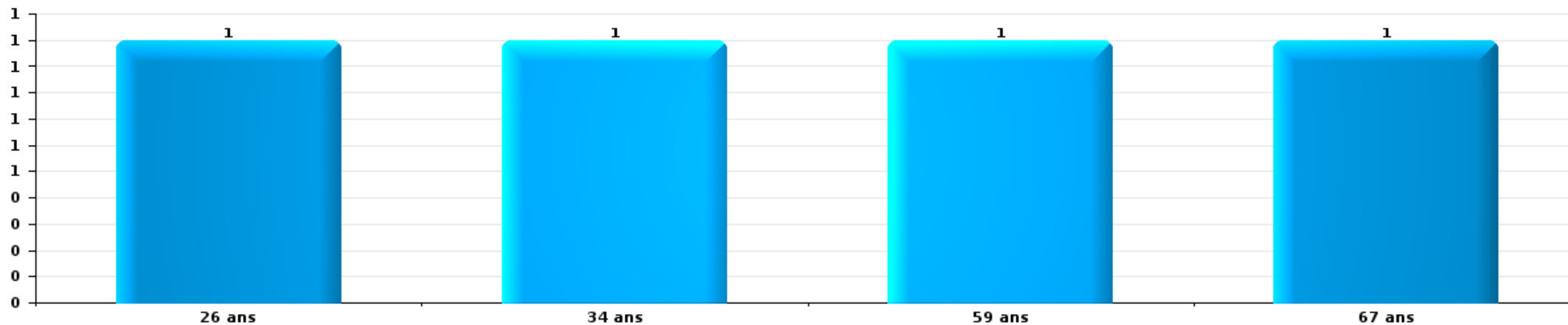
Nombre de suspects-fait par âge (chronologique)





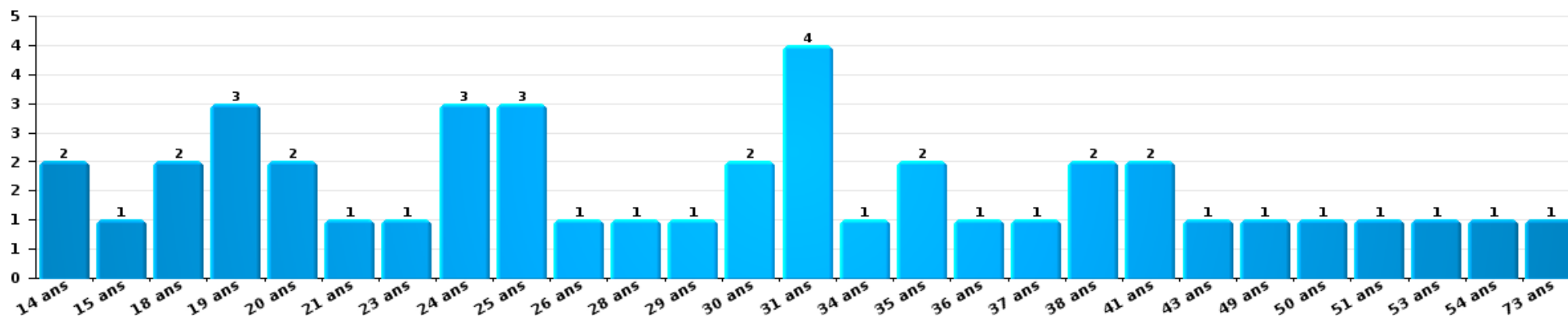
Dégradation de la propriété

Nombre de suspects-fait par âge (chronologique)



Infr. contre l'intégrité physique

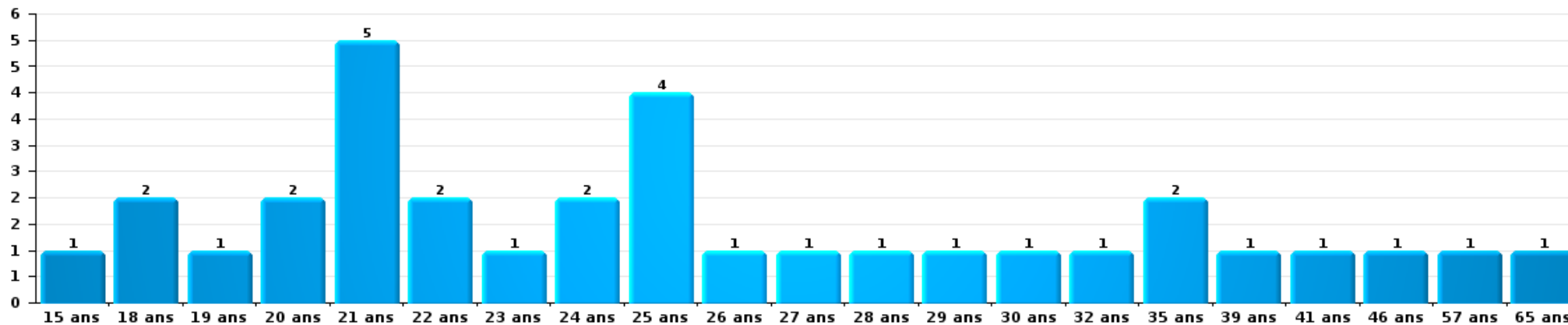
Nombre de suspects-fait par âge (chronologique)





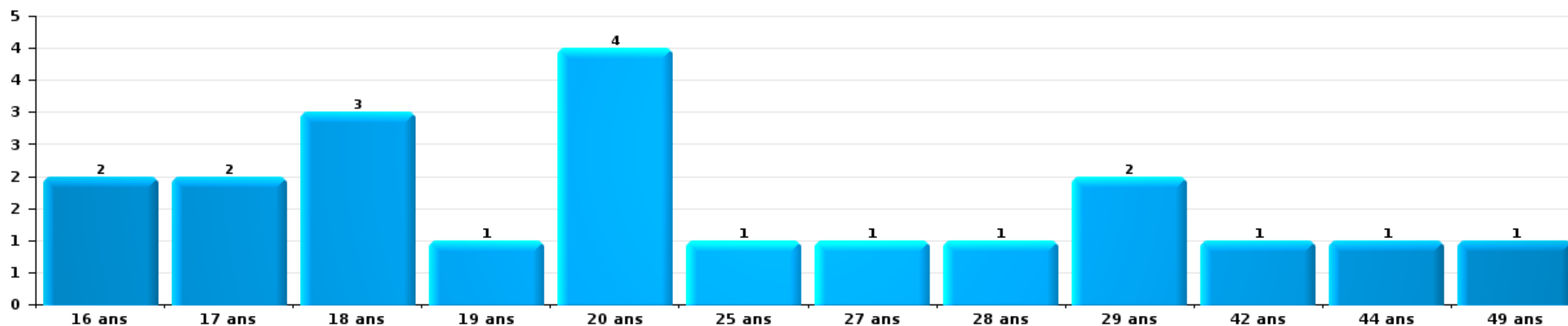
Drogues

Nombre de suspects-fait par âge (chronologique)



Fraude

Nombre de suspects-fait par âge (chronologique)





2.4. Nombre de suspects-fait selon l'âge des suspects identifiés (TOP 5 des figures criminelles)

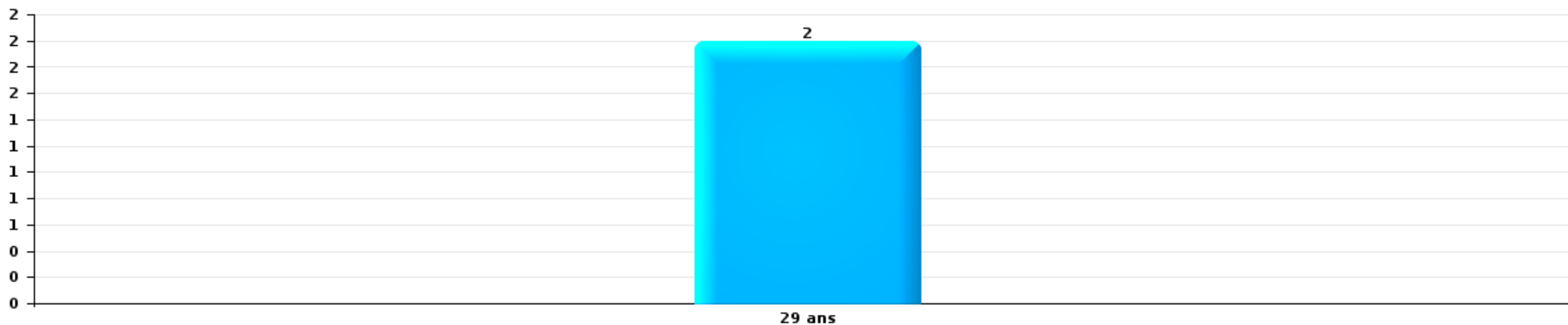
1) Lorsqu'un même suspect a commis plusieurs faits durant la période considérée, il est aussi comptabilisé plusieurs fois, qu'il ait le même âge ou non – 2) Les suspects au-dessous de 14 ans et à partir de 90 ans ne sont pas repris dans le tableau (voir également la note méthodologique)

Evere

2025

Vol dans ou sur un véhicule

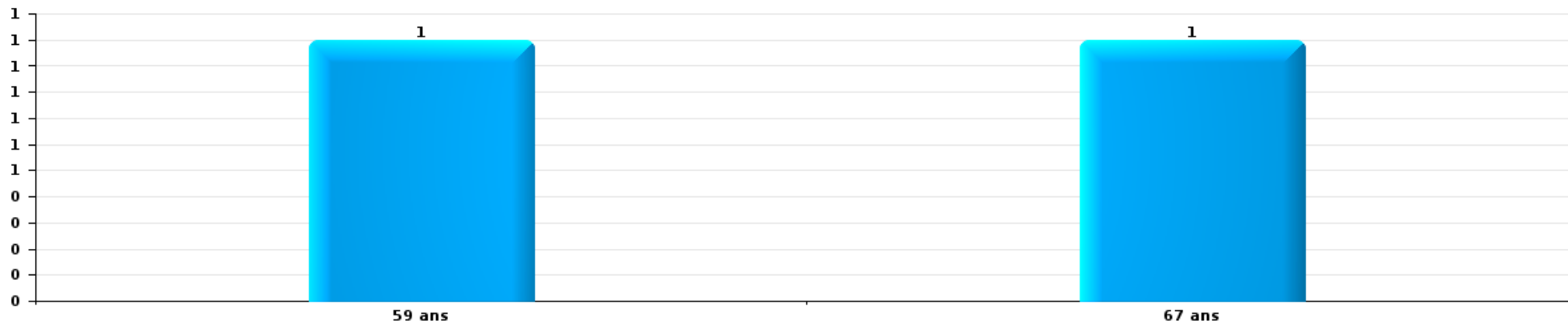
Nombre de suspects-fait par âge (chronologique)





Dégradation de voiture

Nombre de suspects-fait par âge (chronologique)



STATISTIQUES POLICIERES DE CRIMINALITE

LIEU DE PERPETRATION: COMMUNE

Evere

***ANNEXE I: DETAIL PAR CATEGORIE DE DELIT
CODE PENAL***



Evere

Infraction Code pénal

Infr. contre l'intégrité physique

			2000	2015	2016	2017	2018	2019	2020	2021	2022	2023	2024	2025	
Assassinat	Parricide (assassinat)	Tent.									1				
	Autres	Acc.	1												
		Tent.				1		1		1				1	
		Sous-total	1			1		1		1	1		1		
Meurtre	Empoisonnement (meurtre)	Tent.						1		1					
	Meurtre pour faciliter le vol	Tent.												1	
		Acc.												1	
	Autres	Acc.				2		2	2	1				1	
		Tent.		1	1	2	1	2	2	2	2	6	6	2	2
	Sous-total		1	1	2	3	3	4	4	4	6	6	5	2	
Torture et maltraitance	Torture	Acc.								1				1	
	Traitement inhumain	Acc.		1				1	1			1		1	
		Acc.				1		1		1					
	Traitement dégradant	Acc.													
	Sous-total			1	1		2	1	2	2	1		2		
Coups et/ou blessures vol. en sphère familiale	Entre partenaires ou ex-partenaires	Acc.	29	63	68	84	87	111	65	66	84	82	79	41	
		Tent.	2												
	Lors d'un différend familial en général	Acc.	22												
	Par les parents envers un mineur	Acc.	5	11	9	16	11	11	13	10	7	18	15	6	
	Envers les parents	Acc.	5	5	1	3	6	8	4	8	8	11	15	6	
	Envers d'autres ascendants directs ou collatéraux	Acc.	3	6	4	1	6	9	4	4	4	2	2	4	5
	Sous-total	66	85	82	104	110	139	86	88	88	101	113	113	58	
Coups et/ou blessures vol. hors sphère familiale	Bagarres (=coups réciproques)	Acc.	13	21	13	24	26	31	34	47	59	50	44	20	
	Coups envers fonctionnaire de police	Acc.	3	1	1		1	4	1	2	1	1	1		
	Envers un mineur par une pers. ayant autorité	Acc.	1	4	4	3	1	3	2	1	3	6	2	1	
	Envers un mineur qualité de l'auteur inconnue	Acc.	10	4	7	6	12	6	5	5	5	6	9	8	
	Envers pers. vulnérable par pers. ayant autorité	Acc.							1					1	
	Envers pers. vulnérable (qualité auteur inconnue)	Acc.				1	1	1		2	1	3	1		
	Envers un mineur par cohabitant sans rel. Autorité	Acc.								2	2	2	1		
	Coups envers personnel transport public	Acc.		1	1		1		1	3	2			1	
	Coups envers personnel autre service public	Acc.				1	1			1					
	Coups envers profession médicale	Acc.		1		2								2	
	Coups envers personnel institut d'enseignement	Acc.		1			2	2	1					2	1
	Non spécifié	Acc.	61	88	72	79	93	92	93	104	92	106	92		41
		Tent.	1								1				
	Sous-total	89	121	98	116	138	139	138	168	168	165	174	156	71	



Infr. contre l'intégrité physique

			2000	2015	2016	2017	2018	2019	2020	2021	2022	2023	2024	2025
Abstention coupable	Acc.						1	1	1		1			1
	Sous-total						1	1	1		1			1
Autres infr. volontaires. c/ l'intégrité phys.	Privation de soins à enfant ou personne vulnérable	Acc.			1			1						
	Délaissement d'enfant ou personne vulnérable	Acc.	1	1		4		1		1	1			1
	Abandon d'enfant dans le besoin	Acc.	1											
	Administration substances nuisibles	Acc.			1			2					1	
	Entrave méchante à la circulation	Acc.		1	5	3	7	15	5	4	7	6	4	2
	Voies de faits et violences légères	Acc.	8	5	4	10	4	4	8	10	5	8	11	1
	Sous-total		10	7	11	17	11	23	13	15	13	14	16	4
Infr. involontaires contre l'intégrité physique	Coups et/ou blessures involontaires	Acc.	7	2	1	5		2	4	5	6	1	3	1
	Abstention d'entretien enfant/personne vulnérable	Acc.					1							
	Morsure de chien	Acc.			2	3	3		5	1	5	11	9	4
	Sous-total		7	2	3	8	4	2	9	6	11	12	12	5
	Total		173	216	196	249	267	310	252	284	299	319	305	141



Infr. contre la liberté individuelle

			2000	2015	2016	2017	2018	2019	2020	2021	2022	2023	2024	2025
Prise d'otages	Acc.											1		
	Sous-total											1		
Enlèvement de mineur ou personne vulnérable	Enlèvement parental	Acc.		6		2	3		1	1	2	1	3	
		Tent.		1	2	1		1		1	1	2		2
	Autre enlèvement	Acc.	1			1	3	1		1		1	1	2
		Tent.		2	1	2	2	1		1		1	1	2
	Sous-total		1	9	3	6	8	3	1	4	3	5	5	6
Détenition par un particulier	Acc.		2	3	3		2	6	5	3	3	9	5	3
	Sous-total		2	3	3		2	6	5	3	3	9	5	3
	Total		3	12	6	6	10	9	6	7	6	15	10	9



Infr. contre les mœurs

			2000	2015	2016	2017	2018	2019	2020	2021	2022	2023	2024	2025
Viol n'ayant pas causé la mort	Victime < 10a	Acc.		2	2	1		4		4				
		Acc.		2	2			2						
	Victime 10a - 14a	Tent.			1									
		Acc.			5	1	1	2	1	1				
	Victime 14a - 16a	Tent.					1							
		Acc.	2	1	2	1		2						
	Victime 16a - 18a	Tent.		1										
		Acc.	1	7	3	5	4	5	6	7	2			
Victime majeure	Tent.				1	1	1							
Victime âge inconnu	Acc.			1		1			1					
	Sous-total		3	13	16	9	8	16	8	12	2			
Viol avec conséquence inconnue		Acc.	1			1	1	1						1
		Sous-total	1			1	1	1						1
Viol n'ayant pas causé la mort (nvCPS)	Victime < 16a	Acc.								1		2	3	1
	Victime 16a - 18a	Acc.											2	
	Victime majeure	Acc.							1		6	13	5	5
		Tent.										1		
	Sous-total								1	1	6	16	10	6
Attentat à la pudeur avec violence / menace	Victime < 16a	Acc.	1	1		1	2	3	1	1	1			
	Victime majeure	Acc.	4		3	4	5	6	6	4				
		Tent.	1											
	Sous-total	6	1	3	5	7	9	7	7	5	1			
Attentat à la pudeur sans violence / menace	Victime < 16a	Acc.	2	4	3	8	3	6	3	4	2			
	Victime 16a - 18a	Acc.				1	1	2	2					
	Victime âge inconnu	Acc.	1		2	1		2			1			
	Sous-total	3	4	5	10	4	10	5	4	4	3			
Attentat à la pudeur non spécifié		Acc.	1			2								
		Sous-total	1			2								
Atteinte intégrité sexuelle sans mort (nvCPS)	Victime < 16a	Acc.									4	4	7	4
	Victime 16a - 18a	Acc.									1			2
	Victime majeure	Acc.									10	10	11	7
	Sous-total										15	14	18	13
Atteinte intégrité sex.-indéterminé (nvCPS)		Acc.											1	
		Sous-total											1	
Pornographie infantine	Détention	Acc.		1		2	2	1	2	1				
	Distribution	Acc.			2	2	9	10	8	5	4			
	Sous-total		1	2	4	11	11	10	10	6	4			



Infr. contre les mœurs

			2000	2015	2016	2017	2018	2019	2020	2021	2022	2023	2024	2025
Incitation à la débauche	Victime mineure	Acc.	1			2				1	1			
	Age victime inconnu	Acc.						1						
		Sous-total	1			2		1		1	1			
Exploitation de la débauche d'autrui	Victime majeure	Acc.		1	1	1	1	1	3		2			
	Age victime inconnu	Acc.	1	2										
		Sous-total	1	3	1	1	1	1	3		2			
Outrage public aux bonnes mœurs	Actions (exhibitionnisme, etc.)	Acc.	2	3	4	5	1	1	3	1	3			
	Ecrits, images, objets	Acc.	3	2			2		1					
	Exhibitionnisme (nvCPS)	Acc.										1	1	1
	Contenu pornographique extrême ou violent (nvCPS)	Acc.									2		1	1
	Non spécifié	Acc.		1										
	Sous-total	5	6	4	5	3	1	4	1	5	1	2	2	
Voyeurisme	Observation/enregistrement de nudité ou intimité	Acc.			1	1	2	2	1	1	1			
	Diffusion enregistrement nudité ou intimité	Acc.				2	2	2	2	3	1			
		Sous-total			1	3	4	4	3	4	2			
Voyeurisme direct (nvCPS)	Victime majeure	Acc.										1		1
		Sous-total										1		1
Voyeurisme via moyen technique ou autre (nvCPS)	Victime majeure	Acc.									1	1	2	
		Sous-total									1	1	2	
Diffusion de contenu à caractère sexuel (nvCPS)	Victime < 16a	Acc.									1		1	1
		Sous-total									1		1	1
Diffusion contenu sex. but méchant/lucrat. (nvCPS)	Victime < 16a	Acc.											1	
	Victime majeure	Acc.										2	1	2
		Sous-total										2	2	2
Diffusion contenu caract. sex.-indéterminé (nvCPS)		Acc.								1				
		Sous-total								1				
Grooming (contact par ICT avec mineur < 16 ans)		Acc.								1				
		Sous-total								1				
Grooming offline - sans ICT (nvCPS)	Victime 16a - 18a	Acc.												1
		Sous-total												1
Grooming online - avec ICT (nvCPS)	Victime 16a - 18a	Acc.											1	
		Sous-total											1	
Exploitation sexuelle mineurs-prostitution (nvCPS)	Incitation à la débauche/prostit. (nvCPS)	Acc.										1		
		Sous-total										1		
Images d'abus sexuels de mineurs (nvCPS)	Production/diffusion images abus sexuels (nvCPS)	Acc.									1	1	2	1
	Détention/acquisition images abus sexuels (nvCPS)	Acc.									1			1
		Sous-total									2	1	2	2



Infr. contre les mœurs

		2000	2015	2016	2017	2018	2019	2020	2021	2022	2023	2024	2025
Abus de la prostitution - personne majeure (nvCPS)	Acc.											1	
	Sous-total											1	
	Total	21	28	32	42	39	54	41	36	45	37	40	29



Infr. contre autres valeurs morales et sentiments

			2000	2015	2016	2017	2018	2019	2020	2021	2022	2023	2024	2025
Harcèlement	Harcèlement par téléphone (OLD)	Acc.	16											
		Acc.		63	61	70	91	106	89	126	92	125	115	63
	Sous-total	16	63	61	70	91	106	89	126	92	125	115	63	
Violation de sépulture		Acc.		1								1		
		Sous-total		1								1		
Violation du secret professionnel		Acc.		2	3			1	4	5	7	3	5	1
		Sous-total		2	3			1	4	5	7	3	5	1
Atteinte à l'honneur	Calomnie et diffamation	Acc.	8	11	7	5	12	7	6	12	6	7	12	8
	Déclaration calomnieuse	Acc.		1		1	2	2		1				
	Imputation calomnieuse	Acc.	4	1		1	2			2				
	Divulgateion méchante	Acc.								1			1	1
	Injures (Délict)	Acc.		25	11	10	7	9	6	7	5	2	3	1
	Non spécifié	Acc.				1								
	Sous-total	12	38	18	18	23	18	12	23	11	9	16	10	
Vie privée	Violation de domicile par un particulier	Acc.	4	1	3	7	3	5	5	5	4	1	3	1
		Tent.										1		
	Violation du secret des lettres	Acc.		2	2		1	1			2			1
	Sous-total	4	3	5	7	4	6	5	5	6	2	3	2	
Tapage nocturne		Acc.	5	1			2	2	7	6	8	4	7	4
		Sous-total	5	1			2	2	7	6	8	4	7	4
Violation de communication par particulier		Acc.			1				1					
		Sous-total			1				1					
Abus faiblesses de personnes		Acc.		1	3	4	3	1	2		1			
		Sous-total		1	3	4	3	1	2		1			
Vie privée moeurs: publication identité victime		Acc.											2	
		Sous-total											2	
Attirer ou utiliser mineur ou personne vulnérable		Acc.							1					
		Sous-total							1					
Occupation bien d'autrui (squatter)	Pénétrer / occuper / séjourner (bien non habité)	Acc.						2	4	1	4	1		
		Acc.							1	1				
		Sous-total						2	5	2	4	1		
	Total	37	109	91	99	123	136	126	167	129	145	148	80	



Infr. relative au statut juridique de l'enfant

		2000	2015	2016	2017	2018	2019	2020	2021	2022	2023	2024	2025
Non-représentation d'enfants	Par les parents	Acc.	6	6	6	12	15	7	10	5	15	8	4
		Sous-total	6	6	6	12	15	7	10	5	15	8	4
		Total	6	6	6	12	15	7	10	5	15	8	4



Vol et extorsion

			2000	2015	2016	2017	2018	2019	2020	2021	2022	2023	2024	2025
Vol avec circ. aggr.	Avec violence	Acc.	49	60	56	37	58	38	40	33	34	28	27	18
		Tent.	10	6	9	6	5	9	7	5	5	7	1	3
	Sans violence	Acc.	998	461	447	386	396	468	287	364	322	315	251	92
		Tent.	266	265	238	210	194	213	221	247	186	174	149	62
Sous-total			1.323	792	750	639	653	728	555	649	547	524	428	175
Vol sans circ. aggr.	Avec violence	Acc.	35	35	40	26	43	11	16	10	18	16	21	8
		Tent.	8	2	7	2	4	2	3	1	2	2	1	
	Sans violence, Vol à la tire	Acc.	39	106	105	112	113	141	63	93	75	105	83	31
		Tent.			1	2					1			
	Sans violence, Vol d'usage	Acc.	2	1	1	1	5	7	1	1			1	
		Tent.												
	Sans violence, Vol domestique	Acc.	19	13	17	13	14	11	11	12	8	5	6	4
		Tent.	1	1										
Sans violence	Acc.	488	482	473	458	485	545	426	393	500	424	351	141	
	Tent.	9	12	10	7	10	19	11	19	21	14	11	3	
Sous-total			601	652	654	621	674	736	531	529	625	566	474	187
Vol non spécifié	Acc.	63	5	11	9	5	12	4	1	4	4	3	1	
	Tent.	15							1					
Sous-total			78	5	11	9	5	12	4	2	4	4	3	1
Extorsion	Acc.	2	6	10	10	10	12	8	2	3	11	15	4	
	Tent.	2	4	7	9	3	11	4	8	9	9	9	2	
Sous-total			4	10	17	19	13	23	12	10	12	20	24	6
Total			2.006	1.459	1.432	1.288	1.345	1.499	1.102	1.190	1.188	1.114	929	369



Fraude

		2000	2015	2016	2017	2018	2019	2020	2021	2022	2023	2024	2025	
Blanchiment d'argent	Acc.		3	2	3	1	8	20	36	11	24	27	8	
	Tent.							1	1					
	Sous-total		3	2	3	1	8	21	37	11	24	27	8	
Recel	Recel simple	Acc.	8	20	23	10	15	15	26	12	9	6	12	5
	Recel qualifié	Acc.	3		1	3	2		1	1	1		2	1
	Non spécifié	Acc.	1									1		
	Sous-total		12	20	24	13	17	15	27	13	10	7	14	6
Grivèlerie	Carburant / lubrifiant	Acc.	5	4	1	3	4		2	1			1	
	Boissons et aliments	Acc.		3	2		1	1		1		1		
	Voiture de location	Acc.			1	1	1				2			
	Logements	Acc.								1				
	Sous-total		5	7	4	4	6	1	2	3	2	1	1	
Détournement et destruction frauduleuse	Cel frauduleux	Acc.	102	7	3	12	11	10	8	7	14	35	23	9
	D'argent, de papiers, etc.	Acc.	4					1		1	1	1		
	D'objets saisis	Acc.		2	1				1			1	1	
	Non spécifié	Acc.	11	2	2	1	1	1		1	2	1	2	
	Sous-total		117	11	6	13	12	12	9	9	17	38	26	9
Esroquerie	Fraude par internet	Acc.		44	30	25	55	70	103	117	157	170	144	66
		Tent.		6	3	3	8	13	9	17	23	20	22	13
	Esroquerie sans internet	Acc.	1	56	51	80	67	71	43	72	54	40	70	29
		Tent.		26	23	26	21	26	10	28	32	14	10	5
	Non spécifié	Acc.	14											
		Tent.	6											
Sous-total		21	132	107	134	151	180	165	234	266	244	246	113	
Tromperie	Marchandises vendues / travail fourni	Acc.			1				1		1	1		
	Monnaies	Acc.										1		
	Endossement frauduleux de factures	Acc.				1			1					
	Sous-total			1	1				1	1		1	2	
Abus de confiance et infr. apparentées	Abus de confiance	Acc.	22	24	28	37	33	36	27	25	27	29	27	22
	Abus des faiblesses	Acc.			1	3	3	3	2	4	4	3	5	
		Tent.								1				
	Sous-total		22	24	29	40	36	39	29	29	32	32	32	22
Abus de biens sociaux	Par des sociétés	Acc.					1		1	1	2	1	1	
	Par des A.S.B.L.	Acc.										1		
	Non spécifié	Acc.		1		2								
	Autres	Acc.				1	1			1			1	
	Sous-total			1	3	2	2	1	1	1	3	2	2	



Fraude

		2000	2015	2016	2017	2018	2019	2020	2021	2022	2023	2024	2025
Infr. liées à l'insolvabilité	Par le débiteur	Acc.	3				1	1		1	1	1	
	Non spécifié	Acc.	2	2	1	2	2		2	5	1	1	
		Sous-total	5	2	1	2	3	1	2	6	2	2	
Insolvabilité frauduleuse		Acc.	4	1	1	2	1						
		Sous-total	4	1	1	2	1						
Chèques sans provision		Acc.	7										
		Tent.	4										
		Sous-total	11										
		Total	188	206	177	213	229	259	254	328	348	352	352
													159



Dégradation de la propriété

			2000	2015	2016	2017	2018	2019	2020	2021	2022	2023	2024	2025	
Incendie volontaire	Dans lieu habité (de jour)	Acc.	1		3	1	1	1	1	4	1	1	3	1	
		Tent.			1										
	Dans lieu habité (de nuit)	Acc.	3	2		3	2		1	5			2	3	
		Tent.	1												
	Dans lieu habité (moment indéterminé)	Acc.	1												
	Dans un autre lieu (de jour)	Acc.		2	2	1	1	11	3	2	4	1	2		
		Tent.									1				
	Dans un autre lieu (de nuit)	Acc.	2	12	16	8	12	11	5	8	6	14	9	4	
		Tent.								1				1	
Dans un autre lieu (moment indéterminé)	Acc.			1											
Non spécifié	Acc.									1					
	Sous-total		8	16	23	13	16	23	10	20	13	18	17	6	
Destruction par explosion volontaire	Dans un autre lieu (de nuit)	Acc.										2			
	Non spécifié	Acc.										1			
	Sous-total											3			
Incendie involontaire	Acc.	4	10	23	10	12	18	13	17	19	18	10	4		
	Sous-total	4	10	23	10	12	18	13	17	19	18	10	4		
Destruction, dénaturation, dégradation	Avec circ. aggr.	Acc.	6	5	3	1	1	1	1				1		
	Destruction de biens agricoles	Acc.							1						
		Acc.		1	1						1				
	Non spécifié	Tent.	6												
	Sous-total	12	6	4	1	1	1	2		1		1			
Vandalisme	Sur véhicules	Acc.	126	160	141	138	171	166	131	138	123	129	130	44	
		Tent.	1												
	Sur autres biens mobiliers	Acc.	18	10	9	11	14	14	15	11	11	13	8	2	
	Graffitis	Acc.		21	11	5	5	5	6	5	4	13	1	4	
	Autres détériorations sur biens immobiliers	Acc.	74	60	64	71	77	71	69	58	74	58	60	28	
		Tent.						1							
Dégradation de clôture	Acc.	6	6		1	8		4	5	5	4	3	1		
	Sous-total	225	257	225	226	275	257	225	217	217	217	202	79		
	Total	249	289	275	250	304	299	250	254	250	256	230	89		



Infr. contre la Sécurité de l'Etat

		2000	2015	2016	2017	2018	2019	2020	2021	2022	2023	2024	2025
Sûreté intérieure de l'Etat	Acc.				1						1		
	Sous-total				1						1		
Sûreté extérieure de l'Etat	Acc.				1	1					1	1	
	Sous-total				1	1					1	1	
Terrorisme	Groupe terroriste	Acc.	1	4	1	2							
	Diffuser un message qui incite au terrorisme	Acc.	1										
	Sous-total		2	4	1	2							
Non spécifié	Acc.												1
	Sous-total												1
Total			2	4	3	3					2	1	1



Infr. contre la sécurité publique

		2000	2015	2016	2017	2018	2019	2020	2021	2022	2023	2024	2025
Organisation criminelle	Acc.						1	2		2	3		
	Sous-total						1	2		2	3		
Association de malfaiteurs	Acc.	3	6	7	4	4	4	4	1	4	5	4	3
	Tent.					1							
	Sous-total	3	6	7	4	5	4	4	1	4	5	4	3
Evasion de prisonniers	Evasion simple	Acc.				2		1	1		1		1
	Non-rentree de congé	Acc.						1	1	1		1	
	Non-respect surveillance électronique	Acc.		6	2	7	5	10	7	10	3	9	9
	Non spécifié	Acc.						1					
	Sous-total		6	2	7	7	10	10	12	4	10	10	6
Menaces	Menace d'attentat	Acc.		1		1		1	2	1	2	1	
	Verbales	Acc.	71	54	46	43	49	58	61	37	45	55	53
	Ecrites	Acc.	3	12	9	22	18	21	14	19	11	19	13
	Par gestes, emblèmes	Acc.	15	33	26	33	32	61	40	42	42	34	43
	Alerte à la bombe	Acc.	1	1	2	2			2	1	1	3	2
	Non spécifié	Acc.	2	3	1				1		2	1	2
	Sous-total	92	103	85	100	100	140	119	101	102	114	114	84
	Total	95	115	94	111	112	155	135	114	112	132	128	93



Infr. contre l'autorité publique

		2000	2015	2016	2017	2018	2019	2020	2021	2022	2023	2024	2025
Violence c/ personnes investies autorité publique	Acc.		1	1	4	4	2		1	4		1	2
	Sous-total		1	1	4	4	2		1	4		1	2
Rébellion	Rébellion armée	Acc.	1	1	1	2	2		3		1	2	
	Rébellion non armée	Acc.	9	6	8	7	8	7	7	7	5	4	
	Non spécifié	Acc.		5	1	1		1			1		1
		Sous-total	16	10	12	10	10	10	8	10	7	7	6
Outrages	Acc.	14	4	8	7	4	6	5	3	1	1		1
	Sous-total	14	4	8	7	4	6	5	3	1	1		1
Refus de coopération (informatique et télécom)	Acc.							2	2	1			
	Sous-total							2	2	1			
Autres infractions	Bris de scellés	Acc.						2					
	Imprimés sans éditeur responsable	Acc.	1										
	Industrie, commerce et enchères publiques	Acc.				1							
		Sous-total	1			1		2					
	Total	31	15	21	21	19	18	17	16	13	8	7	4



Infr. contre la foi publique

			2000	2015	2016	2017	2018	2019	2020	2021	2022	2023	2024	2025
Faux en écritures	Faux en écritures	Acc.	32	45	57	30	23	22	27	18	22	23	39	15
		Tent.								1			1	
	Usage de faux en écrit. et écrit. falsifiées	Acc.	27	50	54	29	25	32	25	14	17	21	24	6
		Sous-total	59	95	111	59	48	54	52	33	39	44	64	21
Usurpation	Immixtion dans fonctions publiques	Acc.	2		1			1		1			1	
	De fonctions	Acc.								1				
	De titres	Acc.				1				1				
	De costumes, de décorations, etc.	Acc.								1			1	
	De nom	Acc.	10	89	129	53	26	19	12	19	24	12	15	6
		Tent.										1		
	Non spécifié	Acc.	1				1		1					1
	Sous-total	13	89	130	53	28	20	13	23	24	13	17	7	
Contrefaçon / falsification	Contrefaçon	Acc.	1	4	3	4	8	5	2	2	7	5	17	
	Falsification	Acc.	2	3	3	1	3	2	1	2	2	6	9	1
	Non spécifié	Acc.	1											
		Sous-total	4	7	6	5	11	7	3	4	9	11	26	1
Fausses monnaies	Emission	Acc.	3	2				1		1	1	1		
	Autres	Acc.	5	7	8	6	3	3	1	2		2		
		Sous-total	8	9	8	6	3	4	1	3	1	3		
Faux en justice	Fausses déclarations	Acc.		2		2	2	2	1	4	1	3		1
	Falsification d'enregistrement	Acc.								1				
		Sous-total		2		2	2	2	1	5	1	3		1
	Total	84	202	255	125	92	87	70	68	74	74	107	30	



Evere

Infraction Code pénal

Infr. contre la famille

		2000	2015	2016	2017	2018	2019	2020	2021	2022	2023	2024	2025
Bigamie	Acc.	1											
	Sous-total	1											
Abandon de famille	Acc.	12	2	1		1	6	11	22	7	1	2	1
	Sous-total	12	2	1		1	6	11	22	7	1	2	1
Refus du droit aux relations personnelles	Acc.	37	23	33	29	45	34	32	29	16	20	26	9
	Sous-total	37	23	33	29	45	34	32	29	16	20	26	9
Non-acquittement pension alimentaire	Acc.	7	8	2	1	2	3	2	1		2	3	1
	Sous-total	7	8	2	1	2	3	2	1		2	3	1
Mariage forcé	Acc.					1	1						
	Sous-total					1	1						
Non spécifié	Acc.											2	
	Sous-total											2	
	Total	57	33	36	30	49	44	45	52	23	23	33	11



Criminalité informatique

		2000	2015	2016	2017	2018	2019	2020	2021	2022	2023	2024	2025
Hacking	Acc.		7	2	6	13	14	7	13	9	7	15	9
	Tent.									1			
	Sous-total		7	2	6	13	14	7	13	10	7	15	9
Faux en informatique	Acc.		4	6	4	1	3	2	3	1	1		2
	Tent.		1										
	Sous-total		5	6	4	1	3	2	3	1	1		2
Fraude informatique	Acc.		75	100	107	73	120	98	94	146	193	167	85
	Tent.		4	1	1	2	3	4		4	2	1	3
	Sous-total		79	101	108	75	123	102	94	150	195	168	88
Sabotage	Acc.		2	1	6	1			1		1		
	Tent.				1								
	Sous-total		2	1	7	1			1		1		
Total			93	110	125	90	140	111	111	161	204	183	99



Exercice illégal de l'autorité publique

		2000	2015	2016	2017	2018	2019	2020	2021	2022	2023	2024	2025
Concussion	Acc.	1											
	Sous-total	1											
Corruption publique	Acc.									2	2		
	Tent.										1		
	Sous-total									2	3		
Coalition	Acc.			1									
	Sous-total			1									
Actes arbitraires	Acc.						3	1		1	1	1	
	Sous-total						3	1		1	1	1	
Prise d'intérêt	Acc.			1									
	Sous-total			1									
Abus de l'autorité	Acc.						1				2		
	Sous-total						1				2		
Non spécifié	Acc.			1									
	Sous-total			1									
Total		1		2	1		4	1		3	6	1	

Marchand de sommeil

		2000	2015	2016	2017	2018	2019	2020	2021	2022	2023	2024	2025
Sans circ. aggr.	Acc.						1						
	Sous-total						1						
Avec circ. aggr.	Acc.						1						
	Sous-total						1						
Total							2						



Traite des êtres humains

	2000	2015	2016	2017	2018	2019	2020	2021	2022	2023	2024	2025
Exploitation sexuelle Acc.				1	1		1	2				
Sous-total				1	1		1	2				
Exploitation économique Acc.							1		1	1	1	1
Sous-total							1		1	1	1	1
Total				1	1		2	2	1	1	1	1

Provocation crime ou délits

	2000	2015	2016	2017	2018	2019	2020	2021	2022	2023	2024	2025
Provocation délits Acc.							1	1	1			
Sous-total							1	1	1			
Total							1	1	1			

Autres infractions Code pénal

	2000	2015	2016	2017	2018	2019	2020	2021	2022	2023	2024	2025
Acc.				1								
Sous-total				1								
Total				1								

Contravention Code pénal

	2000	2015	2016	2017	2018	2019	2020	2021	2022	2023	2024	2025
Injures (Contravention) Acc.	12											
Sous-total	12											
Autres contraventions CP Acc.	4										1	
Sous-total	4										1	
Total	16										1	



STATISTIQUES POLICIERES DE CRIMINALITE

LIEU DE PERPETRATION: COMMUNE

Evere

***ANNEXE II: DETAIL PAR CATEGORIE DE DELIT
LOIS SPECIALES***



Evere

Infraction Lois spéciales

Drogues

			2000	2015	2016	2017	2018	2019	2020	2021	2022	2023	2024	2025
Détention		Acc.	25	83	98	52	62	83	73	53	52	33	43	23
		Sous-total	25	83	98	52	62	83	73	53	52	33	43	23
Usage	Usage en groupe	Acc.	1											
	Usage individuel	Acc.	10											
	Faciliter l'usage	Acc.			1	1	1						1	
		Sous-total	11		1	1	1						1	
Importation et exportation		Acc.	2	2	6	7	3	3	2		2			1
		Sous-total	2	2	6	7	3	3	2		2			1
Fabrication		Acc.	1	2	2	4	3	6	3	4	4		1	
		Sous-total	1	2	2	4	3	6	3	4	4		1	
Commerce		Acc.	3	11	13	8	14	22	15	20	17	16	18	11
		Tent.												1
		Sous-total	3	11	13	8	14	22	15	20	17	16	18	12
Protoxyde d'azote (gaz hilarant)		Acc.											2	2
		Sous-total											2	2
Autres		Acc.		1	3	1	2	2	2		1	2	3	2
		Sous-total		1	3	1	2	2	2		1	2	3	2
		Total	42	99	123	73	85	116	95	77	76	51	68	40



Législation sur les étrangers

			2000	2015	2016	2017	2018	2019	2020	2021	2022	2023	2024	2025
Transmigration illégale	Mariages simulés/blancs sans récompense/contrainte	Acc.		1	2	9		4	1	2	2	1	2	
		Tent.										1		
	Cohab. légale de complais. sans récompense/contr.	Acc.		1		1					1		1	
		Tent.									1			
	Accès au territoire	Acc.	5	8	2	4	6	10	4	14	12	10	11	
	Séjour	Acc.	13	96	84	117	132	119	88	94	108	61	43	20
	Éloignement	Acc.					3	1		1	2		1	
	Pas de port de documents d'identité ou de voyage	Acc.		2	1			2						
Inscription au registre des étrangers	Acc.	15	66	69	37	27	29	31	52	48	44	55	4	
Reconnaissance fraudul. sans récompense/contrainte	Acc.				1									
	Sous-total		33	174	158	169	168	165	124	163	174	117	113	24
Trafic d'êtres humains		Acc.							1		1	2		
	Sous-total								1		1	2		
Aide au séjour illégal		Acc.								2				
	Sous-total									2				
Reconnaissance fraudul. avec récompense/contrainte	Se faire rétribuer	Acc.						1						
	Sous-total							1						
Non spécifié		Acc.		1	1	1	2	1			1		3	
	Sous-total			1	1	1	2	1			1		3	
Autres		Acc.		1		1	1				1			
	Sous-total			1		1	1				1			
	Total		33	176	159	171	171	167	125	165	177	119	116	24



Environnement

			2000	2015	2016	2017	2018	2019	2020	2021	2022	2023	2024	2025
Déchets	Déchets par professionnel	Acc.		1										
	Déchets par particulier	Acc.		1		1	1	1	2	1		1	1	
	Déchets par personne indéterminée	Acc.	8											
	Sous-total		8	2		1	1	1	2	1		1	1	
Feux d'artifice		Acc.		1								1		
	Sous-total			1								1		
Autres que déchets	Urbanisme	Acc.				1								
	Bruit	Acc.	1											
	Pollution du sol	Acc.			1				1					
	Autres nuisances en matière d'environnement	Acc.		1										
	Sous-total		1	1	1	1			1					
Biodiversité / Faune et flore	Commerce et détention: législation CITES	Acc.									1			
	Bien-être animal	Acc.	1	1	1	6	2	4	2	1	7	2	2	
	Protection de la nature	Acc.							1					
	Permis / autorisation animaux	Acc.											1	
	Destruction d'animaux	Acc.							1					
	Sous-total		1	1	1	6	2	4	4	1	8	2	3	
Non spécifié		Acc.	1											
	Sous-total		1											
Total			11	5	2	8	3	5	7	2	8	4	4	



Armes et explosifs

			2000	2015	2016	2017	2018	2019	2020	2021	2022	2023	2024	2025
Détention illégale	Arme à feu	Acc.	1	18	22	22	24	8	9	6	10	11	12	7
	Arme blanche ou non à feu	Acc.		12	8	6	12	10	10	7	9	6	11	4
	Munition	Acc.		2	5	1		2	3	3	2	1	1	2
	Pièces/accessoires	Acc.		1			1	1					1	1
	Non spécifié	Acc.	6											
	Sous-total		7	33	35	29	37	21	22	16	21	18	25	14
Port / transport illégal	Arme à feu	Acc.			3		4	2		2	1		3	1
	Arme blanche ou non à feu	Acc.		10	15	11	6	10	6	8	4	8	10	8
	Munition	Acc.							1					
	Pièces/accessoires	Acc.							1					
	Objets et/ou substances non conçus comme armes	Acc.												1
	Non spécifié	Acc.	9								1			
	Sous-total		9	10	18	11	10	12	8	10	6	8	13	10
Commerce illégal	Arme à feu	Acc.			1					1	2			1
	Non spécifié	Acc.											1	
	Sous-total				1					1	2		1	1
Explosifs		Acc.	1	2		1	1					1	1	
	Sous-total		1	2		1	1					1	1	
Autre	Vente par correspondance/internet d'arme à feu	Acc.										1		
	Mesures de sécurité	Acc.				1	2					1		
	Stockage	Acc.					1					2		
	Défaut signalement vol ou perte	Acc.					1				1			
	Import / export / transit à un usage militaire	Acc.			1									
	Non spécifié	Acc.	1											
	Sous-total		1	1	1	4					1	4		
	Total		18	45	55	42	52	33	30	27	30	31	40	25



Protection de la personne

			2000	2015	2016	2017	2018	2019	2020	2021	2022	2023	2024	2025
Discrimination	Incitation à la discrimination	Acc.											1	
	Racisme et xénophobie	Acc.	3	3	6	8	3	13	8	3	3	10	1	
	Fondée sur son orientation sexuelle (homophobie)	Acc.		1		2				1		1		
	Fondée sur le sexe (sexisme)	Acc.					1			2	1	2		
	Fondée sur le handicap	Acc.							1					
	Fondée sur conviction religieuse ou philosophique	Acc.						1	1					
	Non spécifié	Acc.		1	1									
	Autre discrimination	Acc.												1
	Sous-total		3	5	7	10	4	14	10	6	4	13	3	1
Négationnisme et révisionnisme	Négationnisme	Acc.								1				
	Sous-total									1				
Droits d'auteur		Acc.							1					
	Sous-total								1					
Protection de la vie privée		Acc.	3	2	4	1	9	12	4	3	8	2		
	Sous-total		3	2	4	1	9	12	4	3	8	2		
Caméras de surveillance		Acc.												1
	Sous-total													1
Droit à l'image		Acc.		1	1	1	1		1	3	2	3	2	1
	Sous-total			1	1	1	1		1	3	2	3	2	1
Protection des données personnelles		Acc.											1	
	Sous-total												1	
Non spécifié		Acc.								1	2		2	
	Sous-total									1	2		2	
Autres		Acc.	3					1			1	2		
	Sous-total		3					1			1	2		
	Total		9	8	12	12	14	27	16	14	17	20	8	3



Evere

Infraction Lois spéciales

Hormones et dopage

		2000	2015	2016	2017	2018	2019	2020	2021	2022	2023	2024	2025
Détention	Acc.		2	1		4	3	4	1				
	Sous-total:		2	1		4	3	4	1				
Usage	Acc.		1										
	Sous-total:		1										
	Total:		3	1		4	3	4	1				

Protection de la jeunesse

		2000	2015	2016	2017	2018	2019	2020	2021	2022	2023	2024	2025
Législation sur l'obligation scolaire	Acc.	5	2	6	4	4	2	3	2	3	1	9	5
	Sous-total:	5	2	6	4	4	2	3	2	3	1	9	5
Législation sur la protection de la jeunesse	Acc.	3	39	47	34	48	56	49	39	45	58	75	62
	Sous-total:	3	39	47	34	48	56	49	39	45	58	75	62
Non spécifié	Acc.		1	1	4					1	1		
	Sous-total:		1	1	4					1	1		
	Total:	8	42	54	42	52	58	52	41	49	60	84	67



Code pénal social

		2000	2015	2016	2017	2018	2019	2020	2021	2022	2023	2024	2025
Harcèlement au travail	Acc.		8	5	5	5	5	2	8	7	9	5	4
	Sous-total:		8	5	5	5	5	2	8	7	9	5	4
Violence au travail	Acc.					2							
	Sous-total:					2							
Mise en danger du travailleur	Acc.									1			
	Sous-total:									1			
Travail illégal	Acc.					2							1
	Sous-total:					2							1
Fraude sociale aux cotisations (travail au noir)	Acc.		1	3	5	7	8	7	3	2	2	1	1
	Sous-total:		1	3	5	7	8	7	3	2	2	1	1
Documents sociaux	Acc.												1
	Sous-total:												1
Surveillance et contrôle	Acc.				1								
	Sous-total:				1								
Sécurité sociale	Acc.		1							1	1	1	
	Sous-total:		1							1	1	1	
Infr. contre foi publique en droit pénal social	Acc.		10	7	4	7	4	3	4	1	4	4	2
	Sous-total:		10	7	4	7	4	3	4	1	4	4	2
Escroquerie en droit pénal social	Acc.			1		1	1	1	1		1	3	1
	Sous-total:			1		1	1	1	1		1	3	1
Autres	Acc.				1		2	1	1	1	2		1
	Sous-total:				1		2	1	1	1	2		1
	Total:		20	16	16	24	20	14	17	13	19	15	10



Ivresse et alcool

		2000	2015	2016	2017	2018	2019	2020	2021	2022	2023	2024	2025
Ivresse publique	Acc.	14	10	11	14	15	19	31	29	24	36	37	9
	Sous-total:	14	10	11	14	15	19	31	29	24	36	37	9
Heure de fermeture d'établiss. hôteliers	Acc.									5	6	1	
	Sous-total:									5	6	1	
	Total:	14	10	11	14	15	19	31	29	29	42	38	9

Registre de population

		2000	2015	2016	2017	2018	2019	2020	2021	2022	2023	2024	2025
	Acc.	129	207	232	255	266	318	290	296	298	229	160	94
	Sous-total:	129	207	232	255	266	318	290	296	298	229	160	94
	Total:	129	207	232	255	266	318	290	296	298	229	160	94

Carte d'identité

		2000	2015	2016	2017	2018	2019	2020	2021	2022	2023	2024	2025
Pas en possession	Acc.	5	3	2		1	1	7		2	3	5	1
	Sous-total:	5	3	2		1	1	7		2	3	5	1
Refus de présentation	Acc.		1	1				1					
	Sous-total:		1	1				1					
Endommagée	Acc.				1				1				
	Sous-total:				1				1				
Non spécifié	Acc.	1	2										
	Sous-total:	1	2										
Autres	Acc.	1			1						1		
	Sous-total:	1			1						1		
	Total:	7	6	3	2	1	1	8	1	2	4	5	1



Santé publique

		2000	2015	2016	2017	2018	2019	2020	2021	2022	2023	2024	2025
Politique de la santé	Acc.							10	9				
	Sous-total:							10	9				
Interdiction de fumer	Acc.			4	12	5	6	3		7	4	4	
	Sous-total:			4	12	5	6	3		7	4	4	
Législation médicaments	Acc.												1
	Sous-total:												1
Denrées alimentaires	Acc.		1	3									
	Sous-total:		1	3									
Refus ou négligence respect mesures	Acc.							414	121	9			
	Sous-total:							414	121	9			
Autres	Acc.							6	1	1		1	
	Sous-total:							6	1	1		1	
	Total:		1	7	12	5	6	433	131	17	4	5	1



Travail

		2000	2015	2016	2017	2018	2019	2020	2021	2022	2023	2024	2025
Règlement général protection du travail	Acc.	7					1						
	Sous-total:	7					1						
Commerce ambulant	Acc.											1	
	Sous-total:											1	
Protection professions libérales et intellec.	Acc.									1			
	Sous-total:									1			
Infractions mesure interdiction professionnelle	Acc.											1	
	Sous-total:											1	
Fraude sociale aux cotisations (travail au noir)	Acc.				1						1		
	Sous-total:				1						1		
Repos hebdomadaire obligatoire	Acc.			2	3	4	3	1	1	1	1	4	
	Sous-total:			2	3	4	3	1	1	1	1	4	
Non spécifié	Acc.										1		
	Sous-total:										1		
Autres	Acc.									1			
	Sous-total:									1			
	Total:	7			2	4	5	3	1	3	3	6	



Protection des revenus publics

		2000	2015	2016	2017	2018	2019	2020	2021	2022	2023	2024	2025
Douane et accises	Acc.										1		
	Sous-total:										1		
Fraude sociale aux allocations	Acc.						4		2		1		
	Tent.									1			
	Sous-total:						4		2	1	1		
Fraude fiscale - impôts sur le revenu	Acc.	1			1				1		2	2	
	Sous-total:	1			1				1		2	2	
Non spécifié	Acc.		1		2	1							
	Sous-total:		1		2	1							
	Total:	1	1		3	1	4		3	1	4	2	

Législation économique

		2000	2015	2016	2017	2018	2019	2020	2021	2022	2023	2024	2025
Sociétés	Acc.		5	17	21	16	11	7	18	12	12	11	
	Sous-total:		5	17	21	16	11	7	18	12	12	11	
Instruments financiers	Acc.		16	5	3								
	Sous-total:		16	5	3								
Contrefaçon de droits de propriété intellectuelle	Acc.		1		1			1					1
	Sous-total:		1		1			1					1
Autres	Acc.										3	1	1
	Sous-total:										3	1	1
	Total:		22	22	25	16	11	8	18	12	15	12	2



Pratiques commerciales

		2000	2015	2016	2017	2018	2019	2020	2021	2022	2023	2024	2025
Pratiques du marché et protection du consommateur	Acc.	1	2										
	Sous-total:	1	2										
Registre de commerce	Acc.		1					1	1	1			
	Sous-total:		1					1	1	1			
Autres	Acc.		4	45	44	21	5	10	3	9	10	12	
	Sous-total:		4	45	44	21	5	10	3	9	10	12	
	Total:	1	7	45	44	21	5	10	4	10	11	12	

Code pénal militaire et milice

		2000	2015	2016	2017	2018	2019	2020	2021	2022	2023	2024	2025
Désertion	Acc.		2	3	6						2		
	Sous-total:		2	3	6						2		
Code pénal militaire	Acc.		1	1	3	1				2	1	2	
	Sous-total:		1	1	3	1				2	1	2	
	Total:		3	4	9	1				2	3	2	



Autres lois spéciales

		2000	2015	2016	2017	2018	2019	2020	2021	2022	2023	2024	2025
Transport	Acc.							1				1	
	Sous-total:							1				1	
Prévention: incendies, explosions, accidents	Acc.		2			1	1					1	
	Sous-total:		2			1	1					1	
Loteries et jeux de hasard	Acc.					4							
	Sous-total:					4							
Infr. dans le secteur audiovisuel	Acc.	1											
	Sous-total:	1											
Energie	Acc.	1											
	Sous-total:	1											
Infractions Loi police chemins de fer	Acc.			2					1	1			1
	Sous-total:			2					1	1			1
Moyens de communications électroniques	Acc.								1			2	
	Sous-total:								1			2	
Autres	Acc.	3	2		3			1					
	Sous-total:	3	2		3			1					
	Total:	5	4	2	3	5	1	2	2	1		4	1

STATISTIQUES POLICIERES DE CRIMINALITE

LIEU DE PERPETRATION: COMMUNE

Evere

***ANNEXE III: DETAIL
FIGURES CRIMINELLES / PHENOMENES***



Evere

FC Vol moyen de transport

		2000	2015	2016	2017	2018	2019	2020	2021	2022	2023	2024	2025
Vol de voiture	Acc.	93	46	44	45	27	35	28	31	16	27	41	16
	Tent.	38	7	2	2	4	1	2	2	1	4	8	
	Total	131	53	46	47	31	36	30	33	17	31	49	16
Vol de moto	Acc.	5	6	13	10	6	8	10	6	14	8	2	
	Tent.			1						5		1	
	Total	5	6	14	10	6	8	10	6	19	8	3	
Carjacking	Acc.	4	1	2	1	2	1			1	1		
	Tent.	1				1		1					
	Total	5	1	2	1	3	1	1		1	1		
Homejacking	Acc.							1					
	Tent.	1		1									
	Total	1		1				1					
Vol dans les garages	Acc.		2	3	2	2				1		1	
	Tent.												
	Total		2	3	2	2				1		1	
Vol de vélomoteur	Acc.	6	8	14	12	10	7	6	4	8	7	4	
	Tent.	1		1			1			2			
	Total	7	8	15	12	10	8	6	4	10	7	4	
Vol de vélo	Acc.	26	94	84	107	67	75	95	92	62	55	41	13
	Tent.	1		1	1	1		1		1	1	1	
	Total	27	94	85	108	68	75	96	92	63	56	42	13



FC Cambriolage

		2000	2015	2016	2017	2018	2019	2020	2021	2022	2023	2024	2025
Cambriolage dans habitation	Acc.	194	202	179	164	164	138	80	108	109	136	102	37
	Tent.	47	121	104	103	82	71	81	106	79	81	67	29
	Total	241	323	283	267	246	209	161	214	188	217	169	66
Cambriolage ds entreprise ou commerce	Acc.	67	17	49	31	34	23	18	26	20	23	20	6
	Tent.	26	18	30	22	18	25	24	7	11	7	9	8
	Total	93	35	79	53	52	48	42	33	31	30	29	14
Cambriolage ds service public ou bâtiment administ	Acc.	17	17	16	12	10	21	5	5	6	6	5	4
	Tent.	6	7	8	4	6	7	4	4	4	2	3	2
	Total	23	24	24	16	16	28	9	9	10	8	8	6
Vol au bélièr	Acc.	1											
	Total	1											
Cambriolage dans bâtiment (total)	Acc.	277	236	243	207	208	182	102	138	135	165	126	47
	Tent.	78	146	142	129	106	103	109	117	94	90	79	39
	Total	355	382	385	336	314	285	211	255	229	255	205	86

FC Vol autre

		2000	2015	2016	2017	2018	2019	2020	2021	2022	2023	2024	2025
Vol à main armée	Acc.	49	18	14	7	16	3	16	11	11	11	10	6
	Tent.	14	1	5	1	3	2	2	2	1	4	4	1
	Total	63	19	19	8	19	5	18	13	12	15	14	7
Vol avec violence sans arme	Acc.	69	86	98	68	100	59	47	35	59	44	53	24
	Tent.	13	11	18	15	9	23	13	11	19	13	8	4
	Total	82	97	116	83	109	82	60	46	78	57	61	28
Vol dans ou sur un véhicule	Acc.	811	209	185	174	241	340	201	233	258	192	142	54
	Tent.	164	83	60	57	75	100	76	109	63	72	52	15
	Total	975	292	245	231	316	440	277	342	321	264	194	69



FC Vol autre

		2000	2015	2016	2017	2018	2019	2020	2021	2022	2023	2024	2025
Sacjacking dans une voiture	Acc.		1	1				8		2			
	Tent.									1			
	Total		1	1				8		3			
Vol d'armes et explosifs	Acc.	1	7	3	5	4	4	4	5	4	5	3	1
	Tent.												
	Total	1	7	3	5	4	4	4	5	4	5	3	1
Arrachage de sac à main	Acc.	27	10	9	4	5	3	10	6	5	3	1	1
	Tent.	1	1										
	Total	28	11	9	4	5	3	10	6	5	3	1	1
Vol à l'arraché	Acc.	42	49	63	46	63	26	28	19	24	21	18	8
	Tent.	1	3	5	3	4	2	4	3	3	3		
	Total	43	52	68	49	67	28	32	22	27	24	18	8
Vol à la tire	Acc.	52	120	122	123	126	153	75	97	80	116	88	33
	Tent.			1	2					1			
	Total	52	120	123	125	126	153	75	97	81	116	88	33
Vol à l'étalage	Acc.	50	94	62	61	105	116	116	79	131	91	84	42
	Tent.	2	3	2		1	2	2	4	1	4	1	
	Total	52	97	64	61	106	118	118	83	132	95	85	42
Vol par ruse	Acc.	71	66	55	48	57	49	25	20	24	12	8	1
	Tent.	11	8	7	6	3	2	4	5	3	1		1
	Total	82	74	62	54	60	51	29	25	27	13	8	2
Vol de métaux	Acc.		2	5		5	6	6	3	16	1	4	
	Tent.							1		1			
	Total		2	5		5	6	7	3	17	1	4	
Vol sur les chantiers	Acc.	36	4	16	7	6	9	10	16	21	6	5	2
	Tent.		1	1	1		1	4	1		1		
	Total	36	5	17	8	6	10	14	17	21	7	5	2



FC Vol autre

		2000	2015	2016	2017	2018	2019	2020	2021	2022	2023	2024	2025
Home-invasion	Acc.				1		1	4	1	1	1		
	Tent.		1							1			
	Total		1		1		1	4	1	2	1		
Vol d'animaux	Acc.			1	2	1	1	1			1		
	Tent.												
	Total			1	2	1	1	1			1		
Vol de cargaison	Acc.					1	1	1					
	Tent.					1						1	
	Total					2	1	1				1	

Criminalité ICT

		2000	2015	2016	2017	2018	2019	2020	2021	2022	2023	2024	2025
Fraude de cartes de paiements	Acc.		48	50	74	49	63	42	43	69	77	74	35
	Tent.		2			1	1	1		1		1	
	Total		50	50	74	50	64	43	43	70	77	75	35
Phishing	Acc.			3	1		3	1		2		1	2
	Tent.						1						
	Total			3	1		4	1		2		1	2
Ransomware	Acc.			1					1		1		
	Tent.												
	Total			1					1		1		
Shouldersurfing	Acc.		8	14	30	13	18	7	1	3	3	2	
	Tent.												
	Total		8	14	30	13	18	7	1	3	3	2	
Skimming	Acc.		1	2	6		3	1				1	3
	Tent.												
	Total		1	2	6		3	1				1	3



FC Autre

		2000	2015	2016	2017	2018	2019	2020	2021	2022	2023	2024	2025
Violence contre les métiers d'intérêt général	Acc.	3	6	3	8	9	8	4	7	7	1	8	3
	Total	3	6	3	8	9	8	4	7	7	1	8	3
Viol collectif	Acc.		2	3		2	1				1		
	Total		2	3		2	1				1		
Graffiti	Acc.		22	11	5	7	5	6	5	4	13	1	4
	Total		22	11	5	7	5	6	5	4	13	1	4
Dégradation de voiture	Acc.	66	157	139	130	169	161	125	137	120	135	132	45
	Total	66	157	139	130	169	161	125	137	120	135	132	45
Rixe au couteau	Acc.			1		2	1	1	3	3	4	3	1
	Tent.						1	1		1	3		
	Total			1		2	2	2	3	4	7	3	1

PH Violence intrafamiliale (VIF)

		2000	2015	2016	2017	2018	2019	2020	2021	2022	2023	2024	2025
VIF: physique, dans le couple	Acc.	29	69	70	89	91	115	70	71	86	84	82	43
	Tent.	2											
	Total	31	69	70	89	91	115	70	71	86	84	82	43
VIF: physique, envers des descendants	Acc.	6	23	16	25	22	19	19	18	16	21	22	8
	Tent.		1	2	1		1		1	1	2		2
	Total	6	24	18	26	22	20	19	19	17	23	22	10
VIF: physique, envers d'autres membres	Acc.	30	19	12	9	19	26	13	21	18	17	20	13
	Tent.				1				1	1			
	Total	30	19	12	10	19	26	13	22	19	17	20	13
VIF: sexuelle, dans le couple	Acc.		1									2	1
	Total		1									2	1
VIF: sexuelle, envers des descendants	Acc.	1	4	1	5	2	2	1	1				
	Tent.		1										
	Total	1	5	1	5	2	2	1	1				



PH Violence intrafamiliale (VIF)

		2000	2015	2016	2017	2018	2019	2020	2021	2022	2023	2024	2025
VIF: sexuelle, envers d'autres membres	Acc.	1		1	1								
	Total	1		1	1								
VIF: psychique, dans le couple	Acc.	43	46	49	43	66	63	47	44	30	42	37	14
	Total	43	46	49	43	66	63	47	44	30	42	37	14
VIF: psychique, envers des descendants	Acc.		3	7	6	3	8	3	7	8	3	4	
	Total		3	7	6	3	8	3	7	8	3	4	
VIF: psychique, envers d'autres membres	Acc.	1		5	4	8	7	3	10	2		2	1
	Total	1		5	4	8	7	3	10	2		2	1
VIF: économique, dans le couple	Acc.	1	4	2	7	3	1	4	2	5	1	3	1
	Total	1	4	2	7	3	1	4	2	5	1	3	1
VIF: économique, envers des descendants	Acc.	2			2			2	1	1			
	Total	2			2			2	1	1			
VIF: économique, envers d'autres membres	Acc.	27	11	4	4	11	11	17	23	8	3	9	2
	Tent.	1											
	Total	28	11	4	4	11	11	17	23	8	3	9	2

PH Hormones et dopage

		2000	2015	2016	2017	2018	2019	2020	2021	2022	2023	2024	2025
Dopage humain	Acc.	1	2	1		4	3	4	1		1		
	Total	1	2	1		4	3	4	1		1		
Engraissement illégal	Acc.		1			1							1
	Total		1			1							1



PH Drogues

		2000	2015	2016	2017	2018	2019	2020	2021	2022	2023	2024	2025
Vente de cocaïne	Acc.		2	1	1	1	3		4	4	6	4	5
	Total		2	1	1	1	3		4	4	6	4	5
Import-export de cocaïne	Acc.			1						1			1
	Total			1						1			1
Vente de drogues synthétiques	Acc.						1		1		1		
	Total						1		1		1		
Production de cannabis (culture)	Acc.	1	1	1	3	1	4	2	2	2			
	Total	1	1	1	3	1	4	2	2	2			
Vente de cannabis en grande quantité	Acc.							1		1			1
	Total							1		1			1
Vente-traffic d'héroïne	Acc.		1	1							1		1
	Total		1	1							1		1

PH Trafic d'armes

		2000	2015	2016	2017	2018	2019	2020	2021	2022	2023	2024	2025
Commerce et production d'arme à feu et mun.	Acc.			1					1	2	1		1
	Total			1					1	2	1		1

PH Traite des êtres humains

		2000	2015	2016	2017	2018	2019	2020	2021	2022	2023	2024	2025
TEH - exploitation économique	Acc.							1		1	1	1	1
	Total							1		1	1	1	1
TEH - exploitation sexuelle	Acc.	1	3	1	1	2	1	4	2	2	1	1	
	Total	1	3	1	1	2	1	4	2	2	1	1	

PH Violence dans l'espace public

		2000	2015	2016	2017	2018	2019	2020	2021	2022	2023	2024	2025
Violence physique (transport public)	Acc.	4	4	3	10	8	4	1	4	5	3	3	2
	Tent.			1					1				
	Total	4	4	4	10	8	4	1	5	5	3	3	2



PH Violence dans l'espace public

		2000	2015	2016	2017	2018	2019	2020	2021	2022	2023	2024	2025
Violence physique (voie publique)	Acc.	66	80	83	73	95	87	74	104	87	84	93	47
	Tent.	2	3	1	4	2	3		3	4	3	3	3
	Total	68	83	84	77	97	90	74	107	91	87	96	50
Violence physique (autre endroit public)	Acc.	5	9	4	4	2	2	5	5	4	6	4	2
	Total	5	9	4	4	2	2	5	5	4	6	4	2
Violence physique (endroit accessible au public)	Acc.	15	16	11	21	17	16	18	17	25	34	23	9
	Tent.				1			1			2		1
	Total	15	16	11	22	17	16	19	17	25	36	23	10
Violence sexuelle (transport public)	Acc.				2	2	2	2	3				1
	Total				2	2	2	2	3				1
Violence sexuelle (voie publique)	Acc.	5	2	4	4	1	8	4	2	6	4	8	3
	Tent.	1											
	Total	6	2	4	4	1	8	4	2	6	4	8	3
Violence sexuelle (autre endroit public)	Acc.	3	4	2	3	3	1		1			3	2
	Tent.					1							
	Total	3	4	2	3	4	1		1			3	2
Violence sexuelle (endroit accessible au public)	Acc.	1	1	1	5	5	4	3	3	6	6	5	1
	Total	1	1	1	5	5	4	3	3	6	6	5	1
Violence psychique (transport public)	Acc.	2	6	2	3	7	4		2	7	4	3	2
	Total	2	6	2	3	7	4		2	7	4	3	2
Violence psychique (voie publique)	Acc.	52	81	66	73	81	92	76	69	70	79	87	56
	Tent.										1		
	Total	52	81	66	73	81	92	76	69	70	80	87	56
Violence psychique (autre endroit public)	Acc.	9	5	6	8	6	8	5	10	5	11	11	3
	Total	9	5	6	8	6	8	5	10	5	11	11	3



PH Violence dans l'espace public

		2000	2015	2016	2017	2018	2019	2020	2021	2022	2023	2024	2025
Violence psychique (endroit accessible au public)	Acc.	23	47	49	35	17	20	20	19	24	27	22	8
	Tent.	1									1		
	Total	24	47	49	35	17	20	20	19	24	28	22	8
Vol à main armée (transport public)	Acc.	1		2									
	Tent.	1									1		
	Total	2		2							1		
Vol à main armée (voie publique)	Acc.	31	8	8	2	8	1	10	3	4	3	4	2
	Tent.	7		3	1	3			1		1	2	1
	Total	38	8	11	3	11	1	10	4	4	4	6	3
Vol à main armée (autre endroit public)	Acc.	1		1		1					1		1
	Total	1		1		1					1		1
Vol à main armée (endroit accessible au public)	Acc.	10	7	3	2	5	1	1	6	4	5	5	
	Tent.	2	1				1		1	1			
	Total	12	8	3	2	5	2	1	7	5	5	5	
Vol avec violence sans arme (transport public)	Acc.	6	10	1	2	1	2	1	3		2	2	4
	Tent.	1						1					
	Total	7	10	1	2	1	2	2	3		2	2	4
Vol avec violence sans arme (voie publique)	Acc.	45	49	67	42	63	32	26	21	26	23	30	13
	Tent.	8	7	9	7	7	11	7	1	4	2	3	2
	Total	53	56	76	49	70	43	33	22	30	25	33	15
Vol avec violence sans arme (autre endroit public)	Acc.	3	6	5	6	3	5	4		2	7	2	
	Tent.		1		1				1		1		
	Total	3	7	5	7	3	5	4	1	2	8	2	
Vol avec violence sans arme (endr. acces. au pub.)	Acc.	7	6	10	7	20	8	7	5	15	8	11	4
	Tent.	1		3			5		2		3		
	Total	8	6	13	7	20	13	7	7	15	11	11	4



PH Autre

		2000	2015	2016	2017	2018	2019	2020	2021	2022	2023	2024	2025
Faux policiers	Acc.		1	2		2		2			2	5	
	Tent.					2					1	2	
	Total		1	2		4		2			3	7	
Terrorisme, extrémisme et radicalisme	Acc.		4	5	2	6	2	2	1	2	2	1	1
	Total		4	5	2	6	2	2	1	2	2	1	1
Cyberharcèlement	Acc.	16	39	42	49	50	36	42	41	45	59	34	18
	Total	16	39	42	49	50	36	42	41	45	59	34	18
Fraude à l'identité	Acc.	18	105	151	83	58	43	30	50	58	39	50	14
	Tent.	1	5	6	6	11	6	5	14	7	6	4	3
	Total	19	110	157	89	69	49	35	64	65	45	54	17

STATISTIQUES POLICIERES DE CRIMINALITE

LIEU DE PERPETRATION: COMMUNE

Evere

***ANNEXE IV: FAITS ENREGISTRES
NON CRIMINELS***



Evere

Faits non criminels

Maladies / Décès / Disparition

	2000	2015	2016	2017	2018	2019	2020	2021	2022	2023	2024	2025
Suicide	11	9	19	15	15	27	16	12	11	12	13	8
Personne malade	2	26	33	53	49	47	46	49	52	57	45	23
Décès suspect		5	1	6	10	10	3	6	4	12	6	6
Décès naturel	3	8	3	9	8	7	11	13	10	7	15	8
Disparition (personne disparue)	21	21	19	31	22	32	24	20	31	32	36	20
Accident (sauf roulage)	5	3	7	2	3	1	6	1	4	3	3	
Personne amnésique											1	
Non spécifié				1					1	2	1	2
Total	42	72	82	117	107	124	106	101	113	125	120	67

Appels

	2000	2015	2016	2017	2018	2019	2020	2021	2022	2023	2024	2025
Alarme	1											
Appels	1	2		2	1	2			3		1	1
Total	2	2		2	1	2			3		1	1

Problèmes sociaux

	2000	2015	2016	2017	2018	2019	2020	2021	2022	2023	2024	2025
Différends familiaux	14	3	2	9	10	17	22	37	14	23	49	11
Différend (pas de coups)	5	4	1	3	6	5	6	4	9	7	9	5
Affaire civile	2	6		5	8	5	2	4	3	2	3	3
Protection de la jeunesse	72	18	20	13	18	17	21	22	20	26	25	8
Non spécifié							2				1	
Autres	3	1	1	1	2	4	2	1	2	2		1
Total	96	32	24	31	44	48	55	68	48	60	87	28



Catastrophes

	2000	2015	2016	2017	2018	2019	2020	2021	2022	2023	2024	2025
Fuite de gaz		1				2	1					1
Affaissement		1										1
Dégâts tempête						3	1	1	1	1		
Autres										1	2	
Total		2				5	2	1	1	2	2	2

Ordre public

	2000	2015	2016	2017	2018	2019	2020	2021	2022	2023	2024	2025
Troubles							2	1			1	1
Autres	1				1					1		
Total	1				1		2	1		1	1	1

Agissements suspects

	2000	2015	2016	2017	2018	2019	2020	2021	2022	2023	2024	2025
	12	7	16	11	14	9	2	1	3	2	2	2
Total	12	7	16	11	14	9	2	1	3	2	2	2

Objets trouvés

	2000	2015	2016	2017	2018	2019	2020	2021	2022	2023	2024	2025
	1	7	2	6	3	3		2	163	256	250	97
Total	1	7	2	6	3	3		2	163	256	250	97

Objets perdus

	2000	2015	2016	2017	2018	2019	2020	2021	2022	2023	2024	2025
	47	1.433	1.495	1.614	1.522	1.383	1.150	1.300	1.540	1.886	1.615	505
Total	47	1.433	1.495	1.614	1.522	1.383	1.150	1.300	1.540	1.886	1.615	505



Autres non-infractions

	2000	2015	2016	2017	2018	2019	2020	2021	2022	2023	2024	2025
Ordonnance de capture	1	3	6	10	3	5	5	10	15	8	16	6
Non-respect des conditions		5	9	13	10	7	6	8	7	14	20	13
Procès-verbal d'information	48	12	21	14	16	21	25	16	8	15	19	6
Notification		16	30	35	29	22	9	19	18	13	18	5
Comportement lié à une radicalisation violente					4						1	
Demande signalement surveillance électronique								8	21	31	46	7
Fonction de contrôle armes			1	1	1		1	4	7	7	7	1
Harcèlement - interdiction de contact												1
Non spécifié				1			1				1	
Autres non infractions	6											
Total	55	36	67	74	63	55	47	65	76	88	128	39