

# ***STATISTIQUES POLICIERES DE CRIMINALITE***

---

*LIEU DE PERPETRATION: COMMUNE*

**Bruxelles**

***2000 - 1er Semestre 2025***

*Police fédérale - DGRIDRIIBIPOL*

# ***STATISTIQUES POLICIERES DE CRIMINALITE***

---

***LIEU DE PERPETRATION: COMMUNE***

**Bruxelles**

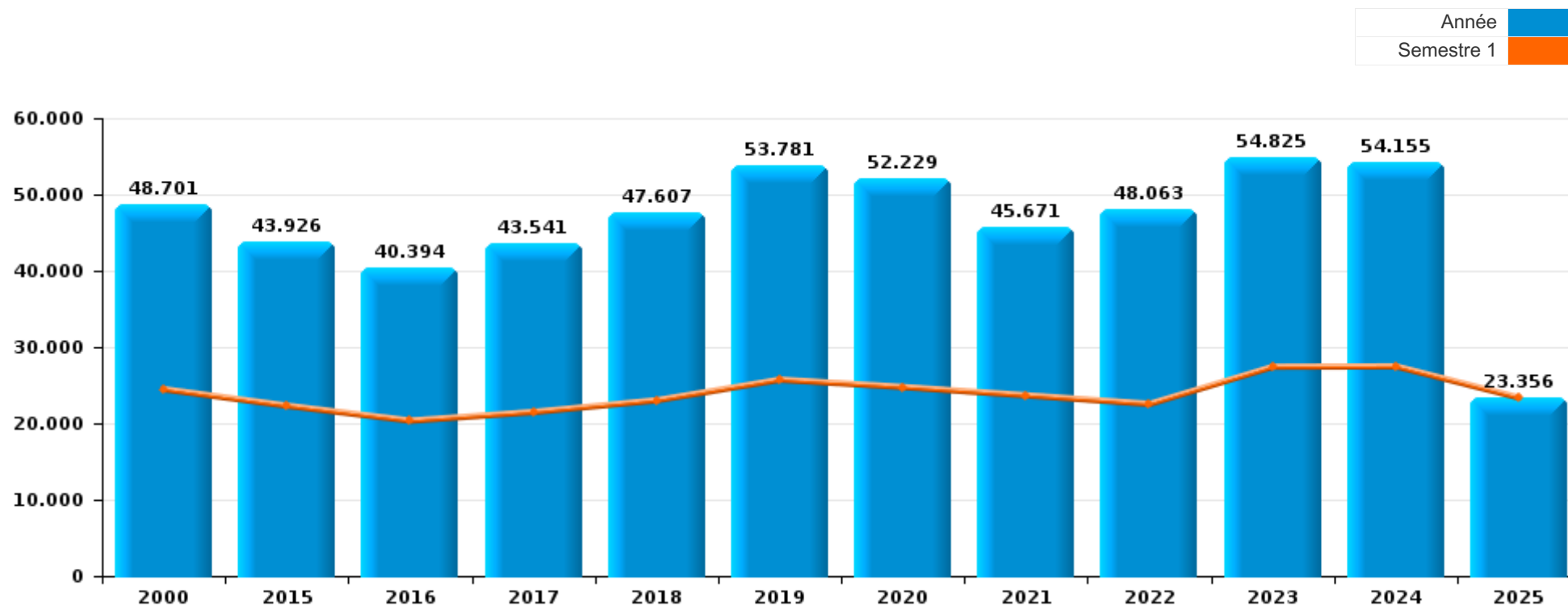
***PARTIE I : INFRACTIONS JUDICIAIRES***

# CRIMINALITE ENREGISTREE COMMISE AU NIVEAU DE LA COMMUNE



## Bruxelles

	2000	2015	2016	2017	2018	2019	2020	2021	2022	2023	2024	2025
Nombre total des délits	48.701	43.926	40.394	43.541	47.607	53.781	52.229	45.671	48.063	54.825	54.155	23.356



FPF/DGR/DRI/BIPOL - Statistiques policières de criminalité (date de clôture: 31/10/2025)

Les données pour les années 2001 jusqu'à 2014 ne sont plus publiées mais restent disponibles sur demande auprès du service BIPOL.

Les données pour 2025 ne concernent que le 1er semestre.



Bruxelles

	2000	2015	2016	2017	2018	2019	2020	2021	2022	2023	2024	2025
Vol et extorsion	29.212	23.556	20.685	23.184	26.283	29.456	17.028	16.303	23.165	28.100	27.415	10.350
Drogues	2.488	2.070	1.866	1.961	2.471	2.984	3.702	3.133	3.112	3.889	4.420	2.420
Infr. contre l'intégrité physique	2.142	2.906	2.756	2.817	3.047	3.000	2.490	3.093	3.453	3.481	3.370	1.660
Dégradation de la propriété	2.674	2.646	2.497	2.504	2.312	2.433	2.091	2.301	2.452	2.591	2.548	1.199
Fraude	3.830	1.552	1.597	1.720	1.830	2.455	2.175	2.430	2.880	3.004	2.670	1.258
Législation sur les étrangers	589	1.849	1.610	2.169	2.436	3.392	2.534	2.406	2.709	3.274	3.004	1.296
Santé publique	72	115	121	103	62	49	13.365	6.960	230	58	51	48
Criminalité informatique	1	1.063	1.090	1.237	1.308	1.464	1.303	1.676	2.420	2.819	2.749	1.128
Infr. contre la sécurité publique	1.377	1.338	1.221	1.188	1.236	1.208	1.187	1.260	1.249	1.335	1.377	713
Infr. contre la foi publique	1.726	1.520	1.509	1.530	1.185	1.421	1.029	980	872	780	795	341
Infr. contre autres valeurs morales et sentiments	253	1.080	1.194	1.044	1.064	1.114	945	1.062	1.095	1.167	1.117	590
Ivresse et alcool	574	771	628	550	695	784	630	702	829	726	715	272
Armes et explosifs	520	598	471	464	576	558	524	501	567	694	755	366
Infr. contre les moeurs	515	454	385	421	569	559	517	566	588	515	574	297
Registre de population	27	264	258	260	259	490	458	535	784	790	644	264
Infr. contre l'autorité publique	778	395	391	327	316	351	403	399	297	258	286	152
Protection de la personne	146	369	543	607	697	723	456	180	174	173	162	65
Protection de la jeunesse	252	313	310	266	246	220	199	277	263	241	555	421
Code pénal social	18	142	141	191	227	269	240	192	219	240	230	126
Carte d'identité	269	174	226	165	107	129	226	125	86	47	71	45
Infr. contre la liberté individuelle	60	102	98	101	97	90	111	92	92	97	74	46
Autres lois spéciales	123	53	121	152	75	78	136	64	57	71	73	42
Infr. relative au statut juridique de l'enfant	25	51	62	87	119	103	92	112	117	102	85	58
Infr. contre la famille	182	109	103	81	97	104	92	70	51	46	34	14
Environnement	209	64	70	55	61	88	73	57	61	68	97	34
Travail	143	43	36	32	33	38	27	33	56	65	104	15
Législation économique	6	67	78	50	44	38	64	37	28	25	31	22
Infr. contre la Sécurité de l'Etat	4	102	153	88	29	14	15	10	12	7	12	8
Protection des revenus publics	40	43	35	18	21	41	29	9	22	21	16	36
Traite des êtres humains		28	40	30	27	37	20	24	32	26	33	18
Exercice illégal de l'autorité publique	29	24	18	41	22	32	16	27	25	26	14	19
Pratiques commerciales	133	15	24	33	8	12	7	10	11	4	5	5
Contravention Code pénal	193	10	7	4	4	2	2	4	4	12	7	3
Loi du football	34	6	12	10	7	20	1		7	19	12	13
Sécurité privée	54	13	9	12	2		1	3	7	3	4	1
Hormones et dopage	3	10	10	12	14	7	9	5	3	11		1
Marchand de sommeil		3	7	11	4	10	8	5	7	10	14	1
Provocation crime ou délits							15	19	7	9	14	6
Autres infractions Code pénal		2	4	4	7	4	7	4	18	10	6	1
Code pénal militaire et milice		4	6	1	4	3	2	5	2	3	2	2
Exploitation de la mendicité		2	2	11	3	1				8	7	
Législation sur les élections					3						3	
<b>Sous-total</b>	<b>48.701</b>	<b>43.926</b>	<b>40.394</b>	<b>43.541</b>	<b>47.607</b>	<b>53.781</b>	<b>52.229</b>	<b>45.671</b>	<b>48.063</b>	<b>54.825</b>	<b>54.155</b>	<b>23.356</b>
Contravention règlement policier local	3	1.479	1.594	1.239	1.093	1.391	4.438	1.912	2.191	2.008	2.366	1.094
<b>Sous-total</b>	<b>3</b>	<b>1.479</b>	<b>1.594</b>	<b>1.239</b>	<b>1.093</b>	<b>1.391</b>	<b>4.438</b>	<b>1.912</b>	<b>2.191</b>	<b>2.008</b>	<b>2.366</b>	<b>1.094</b>
<b>Total</b>	<b>48.704</b>	<b>45.405</b>	<b>41.988</b>	<b>44.780</b>	<b>48.700</b>	<b>55.172</b>	<b>56.667</b>	<b>47.583</b>	<b>50.254</b>	<b>56.833</b>	<b>56.521</b>	<b>24.450</b>

PPF/DGR/DRI/BIPOL - Statistiques policières de criminalité (date de clôture: 31/10/2025)

Les données pour les années 2001 jusqu'à 2014 ne sont plus publiées mais restent disponibles sur demande auprès du service BIPOL.

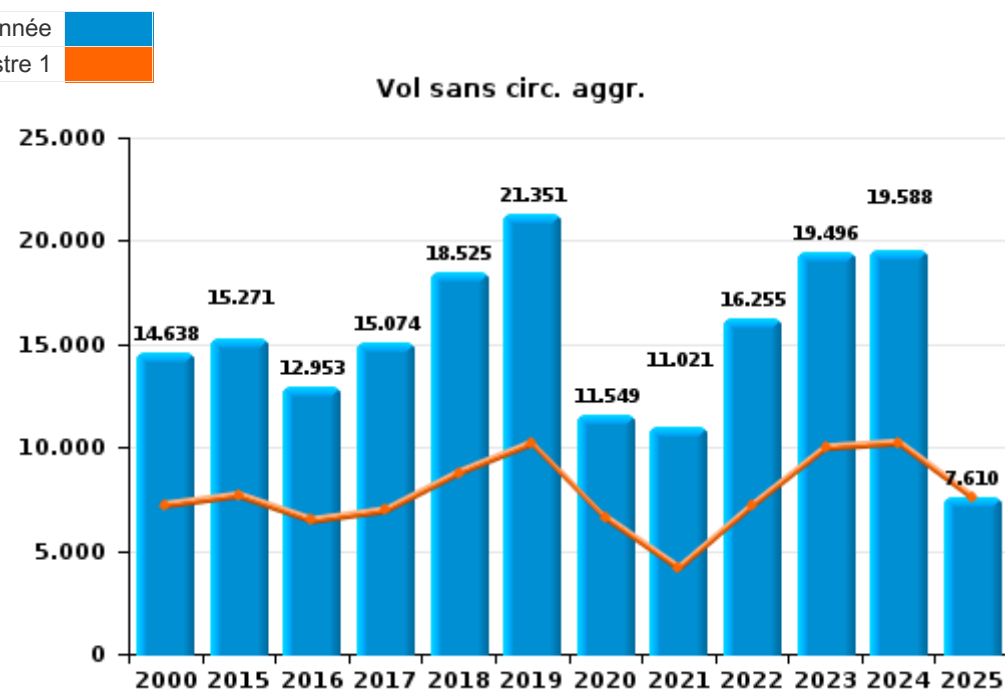
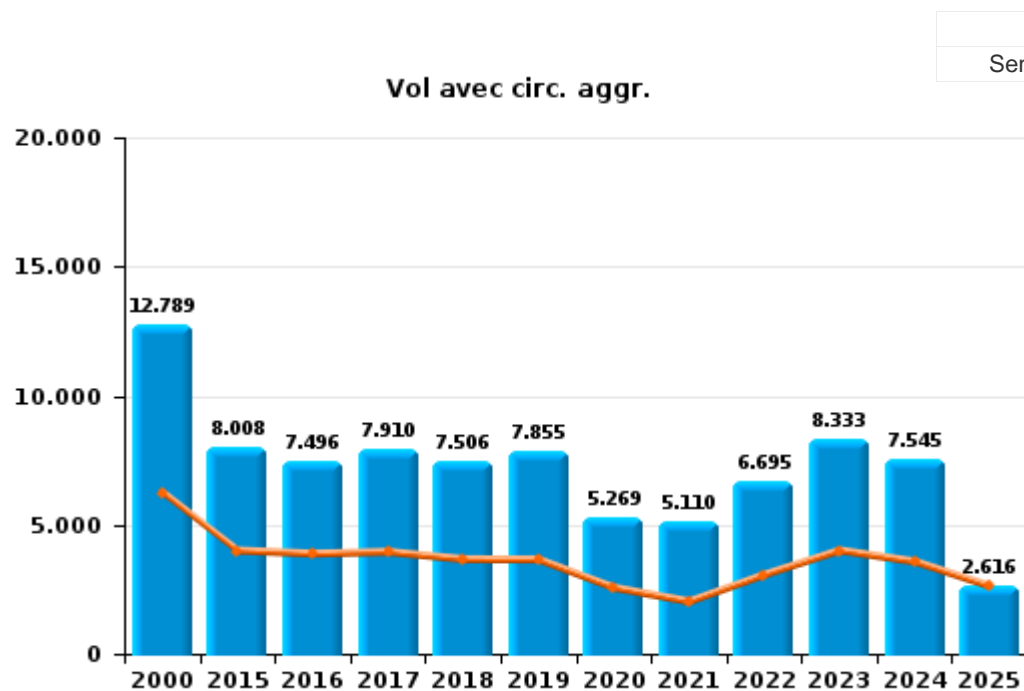
Les données pour 2025 ne concernent que le 1er semestre.



I.1. Catégorie des infractions : Vol et extorsion (top 5 des infractions au niveau national 2024)

Bruxelles

	2000	2015	2016	2017	2018	2019	2020	2021	2022	2023	2024	2025
<b>Vol sans circ. agr.</b>	14.638	15.271	12.953	15.074	18.525	21.351	11.549	11.021	16.255	19.496	19.588	7.610
<b>Vol avec circ. agr.</b>	12.789	8.008	7.496	7.910	7.506	7.855	5.269	5.110	6.695	8.333	7.545	2.616
<b>Extorsion</b>	75	237	185	152	207	196	178	159	174	248	253	113
<b>Vol non spécifié</b>	1.705	39	51	47	45	54	32	13	40	23	29	11
<b>Autres</b>	5	1		1					1			
<b>Total</b>	<b>29.212</b>	<b>23.556</b>	<b>20.685</b>	<b>23.184</b>	<b>26.283</b>	<b>29.456</b>	<b>17.028</b>	<b>16.303</b>	<b>23.165</b>	<b>28.100</b>	<b>27.415</b>	<b>10.350</b>



FPF/DGR/DRI/BIPOL - Statistiques policières de criminalité (date de clôture: 31/10/2025)  
 Les données pour les années 2001 jusqu'à 2014 ne sont plus publiées mais restent disponibles sur demande auprès du service BIPOL.  
 Les données pour 2025 ne concernent que le 1er semestre.



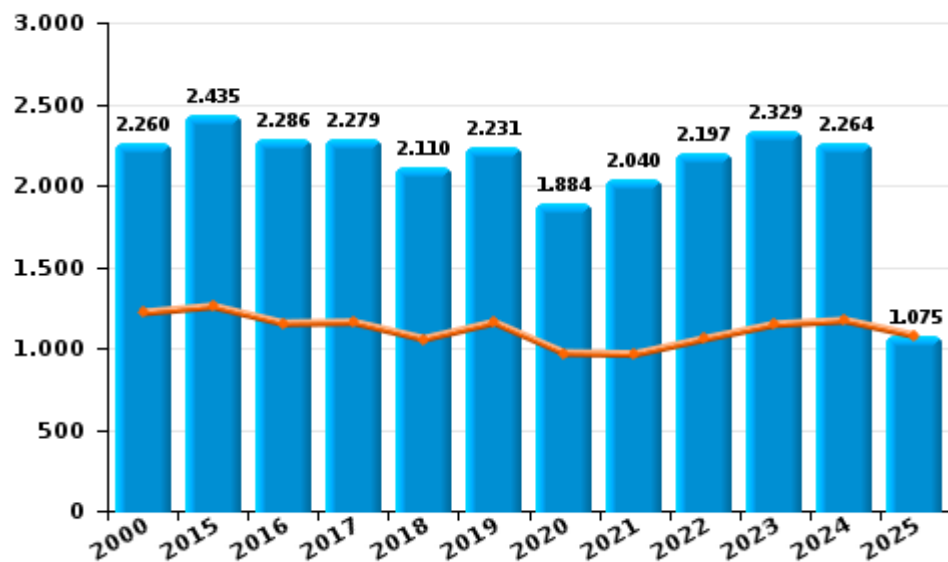
I.2. Catégorie des infractions : Dégradation de la propriété (top 5 des infractions au niveau national 2024)

Bruxelles

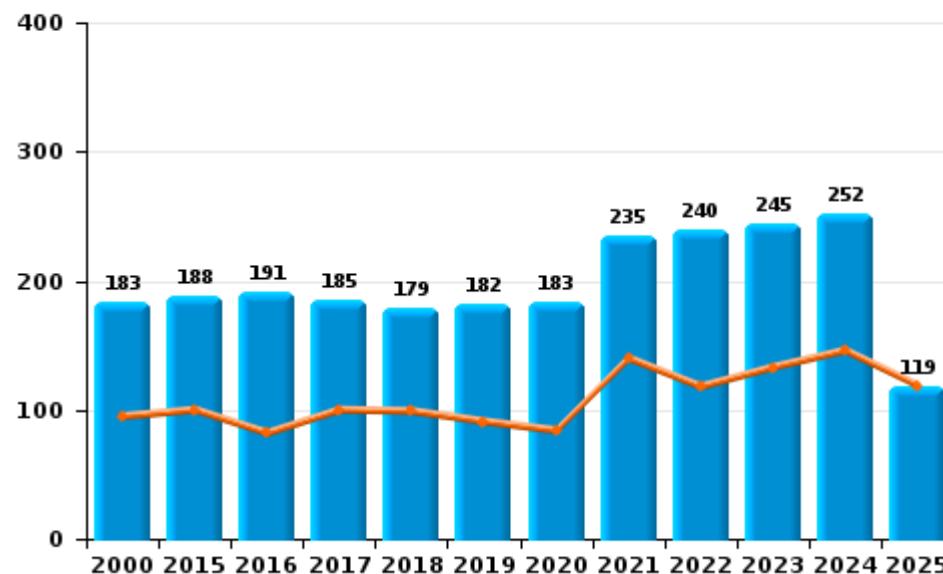
	2000	2015	2016	2017	2018	2019	2020	2021	2022	2023	2024	2025
Vandalisme	2.260	2.435	2.286	2.279	2.110	2.231	1.884	2.040	2.197	2.329	2.264	1.075
Incendie volontaire	93	117	118	102	91	102	94	144	120	116	131	54
Incendie involontaire	90	71	73	83	88	80	89	91	120	129	121	65
Destruction, dénaturation, dégradation	230	21	18	40	22	19	23	25	15	15	28	5
Destruction par explosion volontaire	1	2	2		1	1	1	1		2	4	
<b>Total</b>	<b>2.674</b>	<b>2.646</b>	<b>2.497</b>	<b>2.504</b>	<b>2.312</b>	<b>2.433</b>	<b>2.091</b>	<b>2.301</b>	<b>2.452</b>	<b>2.591</b>	<b>2.548</b>	<b>1.199</b>



Vandalisme



Incendie

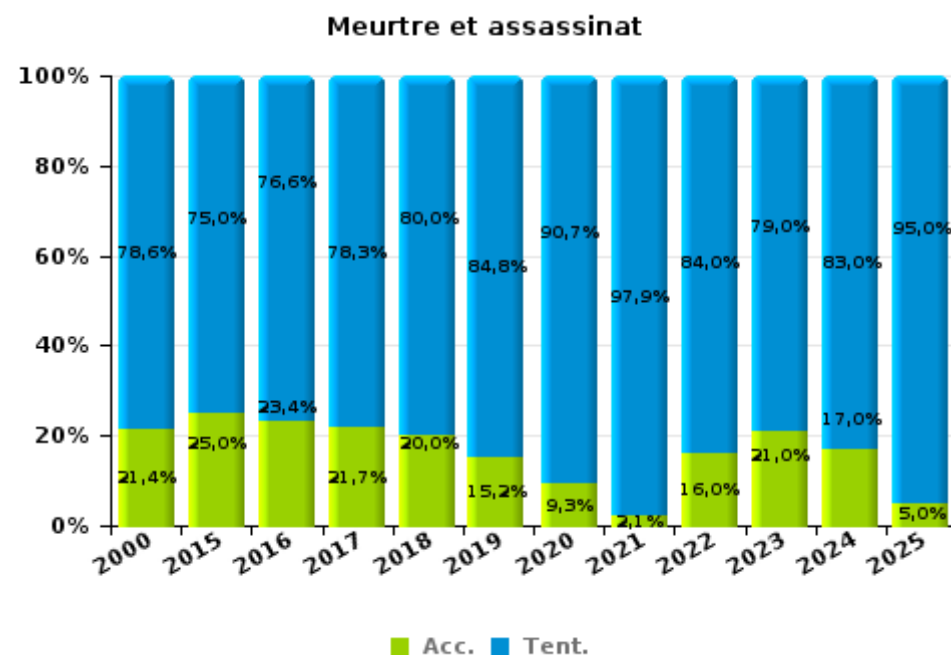
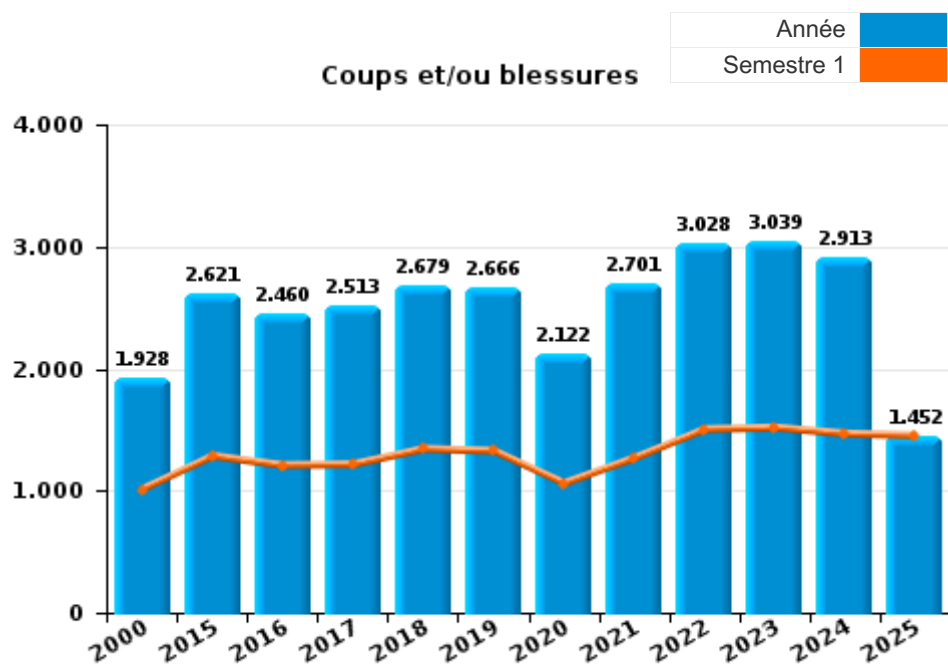




I.3. Catégorie des infractions : Infr. contre l'intégrité physique (top 5 des infractions au niveau national 2024)

Bruxelles

	2000	2015	2016	2017	2018	2019	2020	2021	2022	2023	2024	2025
Coups et/ou blessures	1.928	2.621	2.460	2.513	2.679	2.666	2.122	2.701	3.028	3.039	2.913	1.452
Autres	186	241	249	258	298	288	325	344	375	380	404	188
Meurtre et assassinat	28	44	47	46	70	46	43	48	50	62	53	20
<b>Total</b>	<b>2.142</b>	<b>2.906</b>	<b>2.756</b>	<b>2.817</b>	<b>3.047</b>	<b>3.000</b>	<b>2.490</b>	<b>3.093</b>	<b>3.453</b>	<b>3.481</b>	<b>3.370</b>	<b>1.660</b>





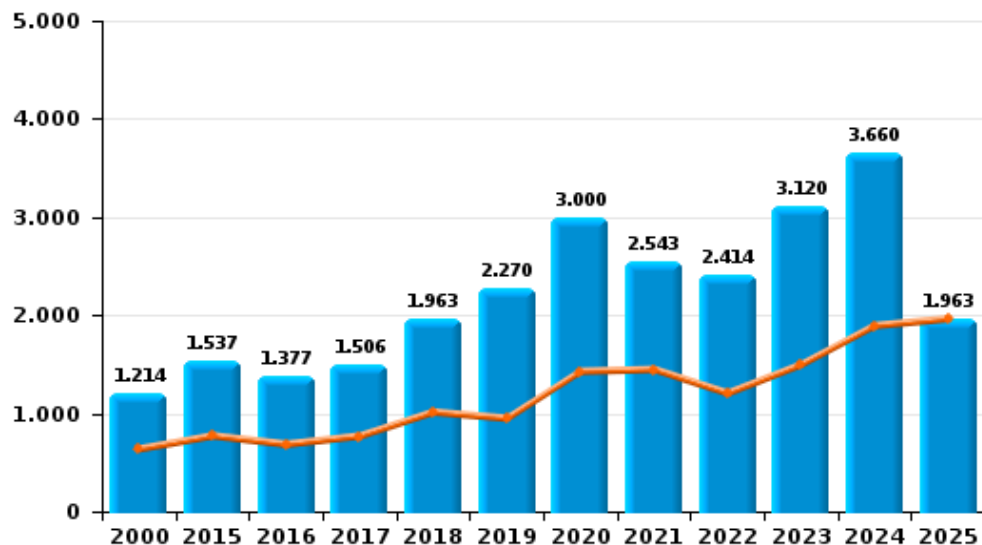
I.4. Catégorie des infractions : Drogues (top 5 des infractions au niveau national 2024)

Bruxelles

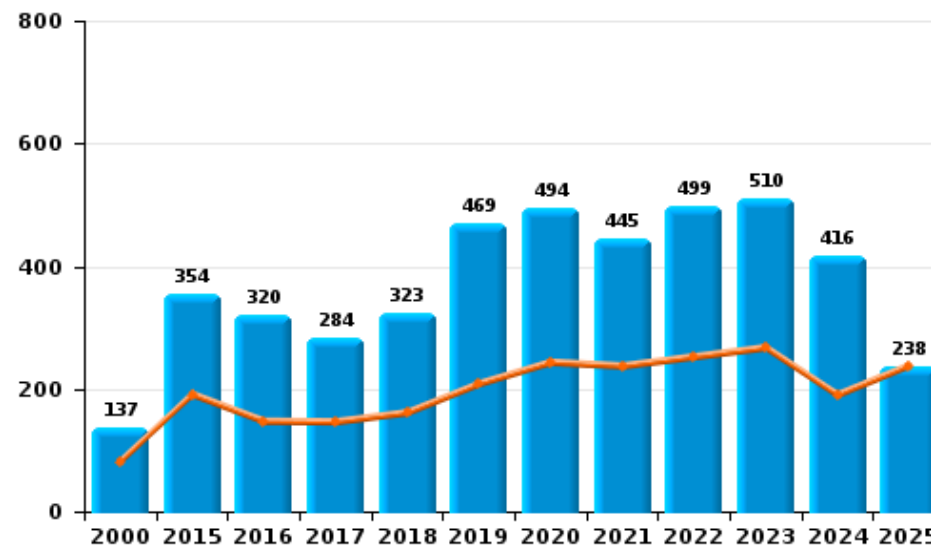
	2000	2015	2016	2017	2018	2019	2020	2021	2022	2023	2024	2025
Détention	1.214	1.537	1.377	1.506	1.963	2.270	3.000	2.543	2.414	3.120	3.660	1.963
Commerce	137	354	320	284	323	469	494	445	499	510	416	238
Usage	1.033	13	16	21	16	24	16	34	40	103	138	51
Autres	18	34	42	43	66	118	85	70	118	137	143	41
Importation et exportation	83	116	93	87	84	79	81	30	27	16	16	11
Fabrication	3	16	18	20	19	24	26	11	14	3	15	5
Protoxyde d'azote (gaz hilarant)											32	111
<b>Total</b>	<b>2.488</b>	<b>2.070</b>	<b>1.866</b>	<b>1.961</b>	<b>2.471</b>	<b>2.984</b>	<b>3.702</b>	<b>3.133</b>	<b>3.112</b>	<b>3.889</b>	<b>4.420</b>	<b>2.420</b>

Année	<span style="color: blue;">■</span>
Semestre 1	<span style="color: orange;">■</span>

Détention



Commerce



FPF/DGR/DRI/BIPOL - Statistiques policières de criminalité (date de clôture: 31/10/2025)  
 Les données pour les années 2001 jusqu'à 2014 ne sont plus publiées mais restent disponibles sur demande auprès du service BIPOL.  
 Les données pour 2025 ne concernent que le 1er semestre.



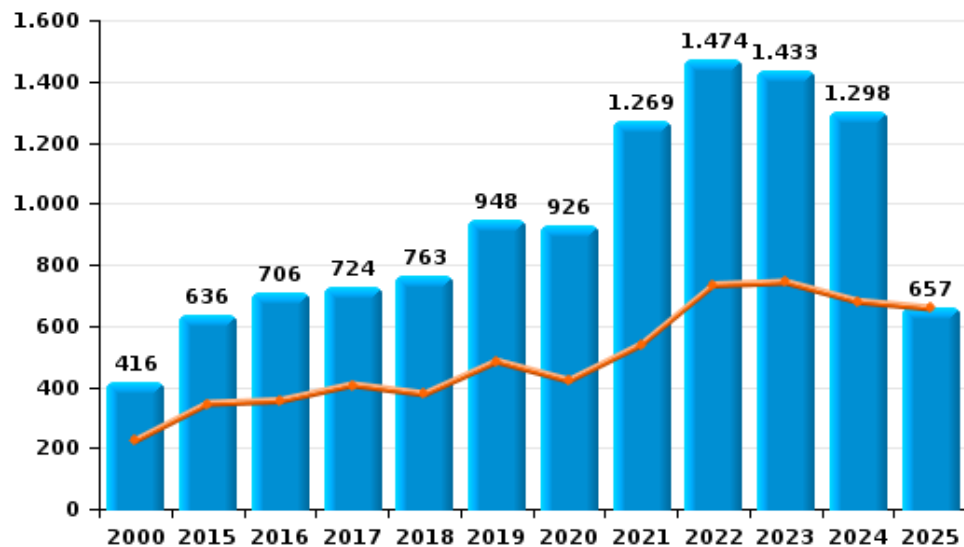
I.5. Catégorie des infractions : Fraude (top 5 des infractions au niveau national 2024)

Bruxelles

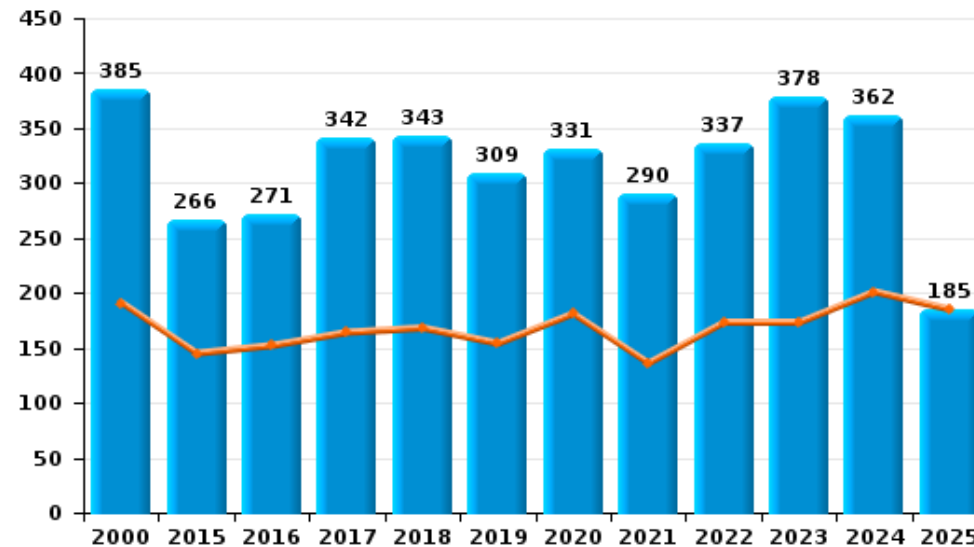
	2000	2015	2016	2017	2018	2019	2020	2021	2022	2023	2024	2025
Escroquerie	416	636	706	724	763	948	926	1.269	1.474	1.433	1.298	657
Détournement et destruction frauduleuse	2.294	173	181	166	219	503	315	345	411	410	323	136
Abus de confiance et infr. apparentées	385	266	271	342	343	309	331	290	337	378	362	185
Recel	338	280	232	288	326	404	304	248	328	373	291	108
Fraudes: Autres	243	100	99	101	92	191	254	239	257	356	350	149
Grivèlerie	144	72	81	68	46	58	25	25	48	38	30	19
Infr. liées à l'insolvabilité	10	25	27	31	41	42	20	14	25	16	16	4
<b>Total</b>	<b>3.830</b>	<b>1.552</b>	<b>1.597</b>	<b>1.720</b>	<b>1.830</b>	<b>2.455</b>	<b>2.175</b>	<b>2.430</b>	<b>2.880</b>	<b>3.004</b>	<b>2.670</b>	<b>1.258</b>



Escroquerie



Abus de confiance et infr. apparentées



FPF/DGR/DRI/BIPOL - Statistiques policières de criminalité (date de clôture: 31/10/2025)

Les données pour les années 2001 jusqu'à 2014 ne sont plus publiées mais restent disponibles sur demande auprès du service BIPOL.

Les données pour 2025 ne concernent que le 1er semestre.

# ***STATISTIQUES POLICIERES DE CRIMINALITE***

---

*LIEU DE PERPETRATION: COMMUNE*

**Bruxelles**

***PARTIE II : FIGURES CRIMINELLES / PHENOMENES***



**Bruxelles**

**FC Vol moyen de transport**

	2000	2015	2016	2017	2018	2019	2020	2021	2022	2023	2024	2025
Vol de voiture	1.516	376	312	359	300	239	181	154	210	231	174	76
Vol de moto	76	62	54	76	71	52	36	44	82	53	39	11
Carjacking	65	32	23	22	22	8	5	14	10	6	7	2
Homejacking	5	1	1	1	2		2					
Vol dans les garages		5	10	7	8	4	4	2	1	3	1	
Vol de vélomoteur	84	52	42	66	86	111	43	61	90	60	53	20
Vol de vélo	147	999	993	1.128	1.175	1.376	1.324	1.083	1.487	1.508	1.316	534

**FC Cambriolage**

	2000	2015	2016	2017	2018	2019	2020	2021	2022	2023	2024	2025
Cambriolage dans habitation	1.154	1.297	1.243	1.226	1.199	1.249	840	885	1.070	1.124	854	413
Cambriolage ds entreprise ou commerce	1.298	664	650	765	779	861	628	486	691	754	650	259
Cambriolage ds service public ou bâtiment administ	347	158	169	190	162	159	125	92	127	114	128	35
Vol au bélier	2	1		2	2							
Cambriolage dans bâtiment (total)	2.794	2.118	2.059	2.175	2.137	2.264	1.591	1.462	1.886	1.991	1.629	707



**FC Vol autre**

	2000	2015	2016	2017	2018	2019	2020	2021	2022	2023	2024	2025
Vol à main armée	460	330	262	241	308	289	224	222	248	310	374	132
Vol avec violence sans arme	2.378	2.549	2.229	2.451	2.691	2.611	1.564	1.543	2.005	2.363	2.398	757
Vol dans ou sur un véhicule	9.016	4.630	4.413	4.472	4.097	4.380	3.074	3.200	4.119	5.283	4.614	1.654
Sacjacking dans une voiture		64	111	85	93	76	33	24	26	6	1	
Vol d'armes et explosifs	20	50	68	68	62	59	42	51	50	91	61	13
Steaming		10	9	4	7	8	5	5	4	6	6	4
Arrachage de sac à main	483	143	109	111	119	78	57	57	45	55	44	22
Vol à l'arraché	948	908	768	1.021	1.378	1.375	744	745	831	1.122	1.047	317
Vol à la tire	4.084	5.373	4.299	5.286	7.415	9.111	4.273	3.726	6.379	8.064	8.480	3.058
Vol à l'étalage	870	995	836	730	849	792	650	681	787	769	769	324
Vol par ruse	400	723	608	690	828	767	461	434	501	487	456	139
Vol de métaux	6	27	22	23	49	27	22	13	30	31	24	12
Vol sur les chantiers	144	128	125	106	124	108	102	100	89	85	77	40
Home-invasion		21	10	10	12	8	10	6	4	6	6	3
Vol d'animaux	4	6	6	8	6	1	8	3	10	7	6	1
Vol de cargaison		13	13	14	8	7	8	6	8	9	8	4

**Criminalité ICT**

	2000	2015	2016	2017	2018	2019	2020	2021	2022	2023	2024	2025
Fraude de cartes de paiements	54	534	536	673	684	822	600	846	1.150	1.146	998	361
Phishing		15	14	18	17	25	40	36	15	35	56	28
Ransomware				3	3	5	1	5	2	5	1	1
Shouldersurfing		118	96	185	170	137	72	34	24	15	13	2
Skimming		40	33	23	38	52	16	22	13	1	13	2



**FC Autre**

	2000	2015	2016	2017	2018	2019	2020	2021	2022	2023	2024	2025
Violence contre les métiers d'intérêt général	78	145	125	134	144	151	148	172	169	164	145	52
Viol collectif	8	10	14	11	16	19	16	14	12	16	6	3
Graffiti	6	249	188	178	160	156	167	144	134	147	184	83
Dégradation de voiture	722	1.096	1.035	1.082	979	1.061	787	850	986	1.105	949	501
Rixe au couteau	19	26	29	27	46	31	28	39	37	31	22	7

**PH Violence intrafamiliale (VIF)**

	2000	2015	2016	2017	2018	2019	2020	2021	2022	2023	2024	2025
VIF: physique, dans le couple	212	522	476	493	543	517	483	642	630	584	518	270
VIF: physique, envers des descendants	72	92	87	96	122	104	107	133	142	149	129	79
VIF: physique, envers d'autres membres	183	105	108	126	104	97	104	131	113	155	131	67

VIF: sexuelle, dans le couple		1	4		6	3	1	3	3	5		3
VIF: sexuelle, envers des descendants	10	8	12	5	11	11	13	11	5			2
VIF: sexuelle, envers d'autres membres				1	1				1			1

VIF: psychique, dans le couple	125	144	160	181	236	235	205	219	211	194	152	105
VIF: psychique, envers des descendants	2	4	10	6	10	12	15	16	12	17	12	11
VIF: psychique, envers d'autres membres	1	9	10	22	20	16	19	17	30	25	27	17

VIF: économique, dans le couple	7	17	16	22	23	13	16	24	18	18	26	9
VIF: économique, envers des descendants	47	4	3	1	4	2	5	1	1	8	1	2
VIF: économique, envers d'autres membres	199	57	49	34	30	35	25	15	22	25	30	10

**PH Hormones et dopage**

	2000	2015	2016	2017	2018	2019	2020	2021	2022	2023	2024	2025
Dopage humain	5	13	14	18	18	13	11	8	5	16	3	1
Engraissement illégal	1	2	5	6	2	4	1	1	2	5	3	5



PH Drogues

	2000	2015	2016	2017	2018	2019	2020	2021	2022	2023	2024	2025
Vente de cocaïne		119	120	86	99	180	164	170	213	181	143	96
Import-export de cocaïne		6	5	4	2	4	1	3	1	3	3	
Production de drogues synthétiques								1	1	1	1	
Import-export de drogues synthétiques		4	1		3			2		4	1	
Vente de drogues synthétiques		26	20	20	25	33	29	39	42	41	55	19
Production de cannabis (culture)		7	6	5	7	10	11	5	6	1	4	
Import-export de cannabis en grande quantité					3	1	1	1	2	1	2	1
Vente de cannabis en grande quantité		1	1	3		7	5	4	7	7	12	4
Import-export d'héroïne		3		6				1	1			
Vente-traffic d'héroïne		57	71	24	27	33	28	44	32	19	13	4

PH Trafic d'armes

	2000	2015	2016	2017	2018	2019	2020	2021	2022	2023	2024	2025
Commerce et production d'arme à feu et mun.	4	15	14	12	7	11	12	10	12	13	28	8
Commerce et production d'arme non à feu	1	2	5	5	6	3		2		1	3	4

PH Traite des êtres humains

	2000	2015	2016	2017	2018	2019	2020	2021	2022	2023	2024	2025
TEH - exploitation économique	3	6	8	6	8	9	4	8	6	12	5	7
TEH - exploitation sexuelle	57	39	53	29	29	43	23	26	36	22	34	24



**PH Violence dans l'espace public**

	2000	2015	2016	2017	2018	2019	2020	2021	2022	2023	2024	2025
Violence physique (transport public)	211	200	166	166	181	163	151	181	201	213	203	67
Violence physique (voie publique)	995	1.322	1.239	1.288	1.326	1.360	1.064	1.316	1.487	1.445	1.420	729
Violence physique (autre endroit public)	88	90	49	67	70	85	80	116	86	75	87	46
Violence physique (endroit accessible au public)	466	495	435	444	471	474	281	347	531	523	466	239
Violence sexuelle (transport public)	32	20	31	34	44	49	49	54	43	40	49	19
Violence sexuelle (voie publique)	224	193	86	104	104	113	79	95	121	90	111	56
Violence sexuelle (autre endroit public)	20	11	17	22	15	15	25	17	18	18	31	12
Violence sexuelle (endroit accessible au public)	41	57	63	65	69	82	51	74	117	95	102	40
Violence psychique (transport public)	381	163	156	139	128	138	105	107	113	119	129	41
Violence psychique (voie publique)	703	725	773	767	787	1.035	806	723	679	723	778	423
Violence psychique (autre endroit public)	112	129	118	121	108	119	72	71	56	68	70	42
Violence psychique (endroit accessible au public)	527	657	799	729	733	743	455	324	429	385	380	169
Vol à main armée (transport public)	51	23	15	9	23	10	13	12	11	16	23	8
Vol à main armée (voie publique)	232	157	147	148	155	161	100	110	129	191	255	76
Vol à main armée (autre endroit public)	12	24	11	9	18	11	14	10	14	14	24	5
Vol à main armée (endroit accessible au public)	115	79	58	52	69	73	60	53	62	58	50	34
Vol avec violence sans arme (transport public)	301	258	139	184	243	215	196	161	194	335	278	75
Vol avec violence sans arme (voie publique)	1.528	1.734	1.611	1.787	1.914	1.890	1.005	1.020	1.353	1.633	1.721	514
Vol avec violence sans arme (autre endroit public)	48	92	65	65	81	55	50	63	66	77	66	27
Vol avec violence sans arme (endr. acces. au pub.)	216	228	214	239	239	283	155	165	215	190	198	90

**PH Autre**

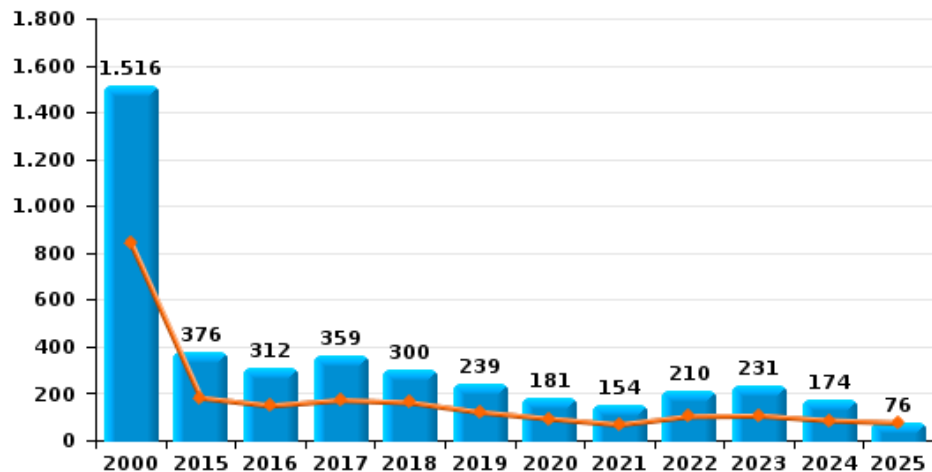
	2000	2015	2016	2017	2018	2019	2020	2021	2022	2023	2024	2025
Faux policiers	2	16	16	13	14	16	4	11	10	5	8	2
Terrorisme, extrémisme et radicalisme		132	171	108	48	42	42	20	23	30	22	25
Cyberharcèlement	52	240	274	224	275	270	248	250	226	234	212	130
Fraude à l'identité	581	671	719	610	556	820	557	509	465	387	411	172



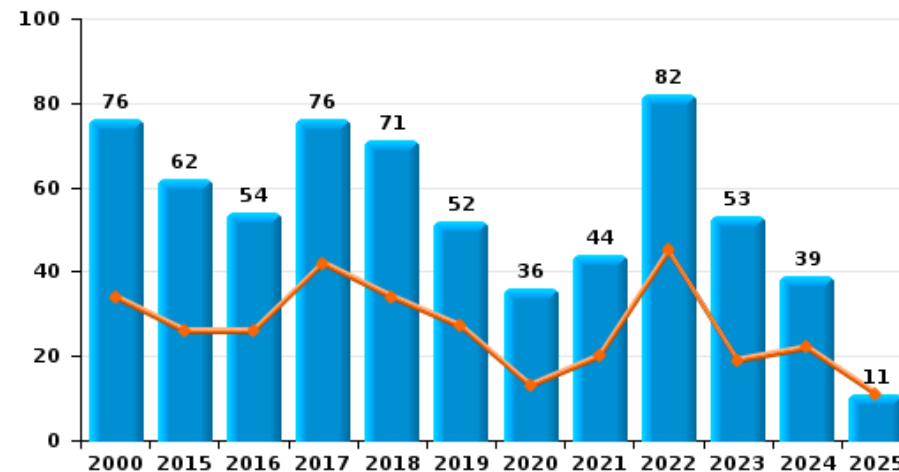
**Bruxelles**

Année ■  
Semestre 1 ■

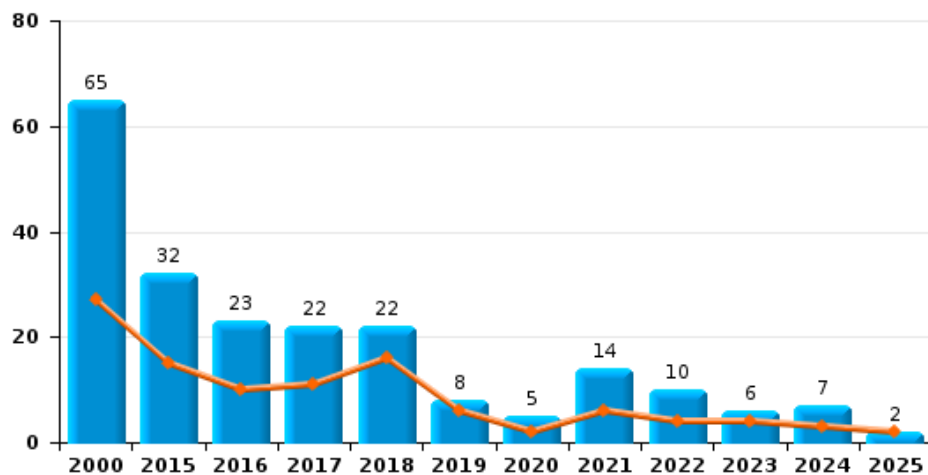
**Vol de voiture**



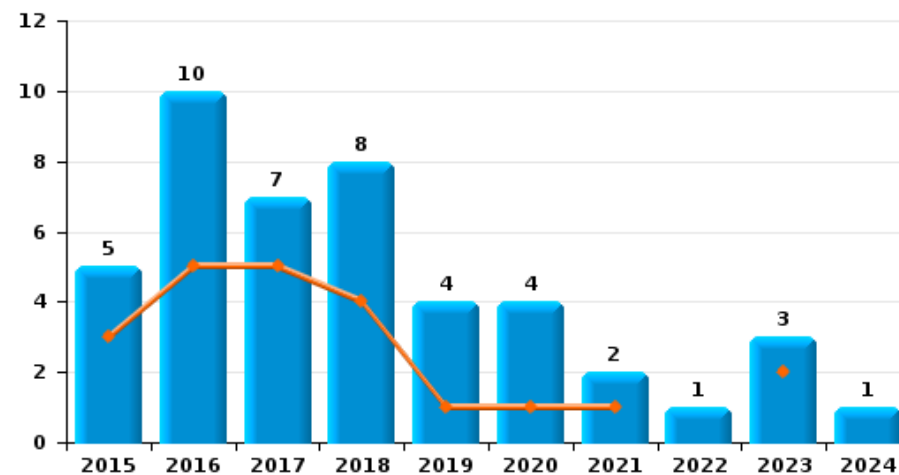
**Vol de moto**



**Carjacking**



**Vol dans les garages**

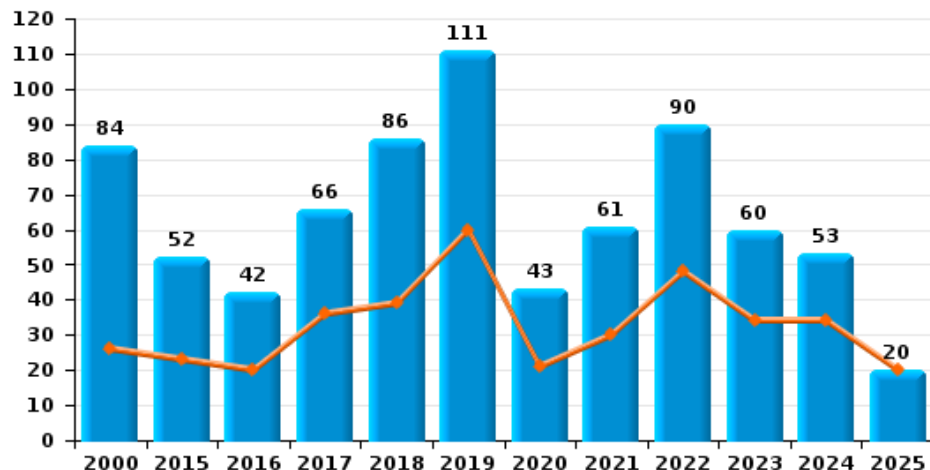




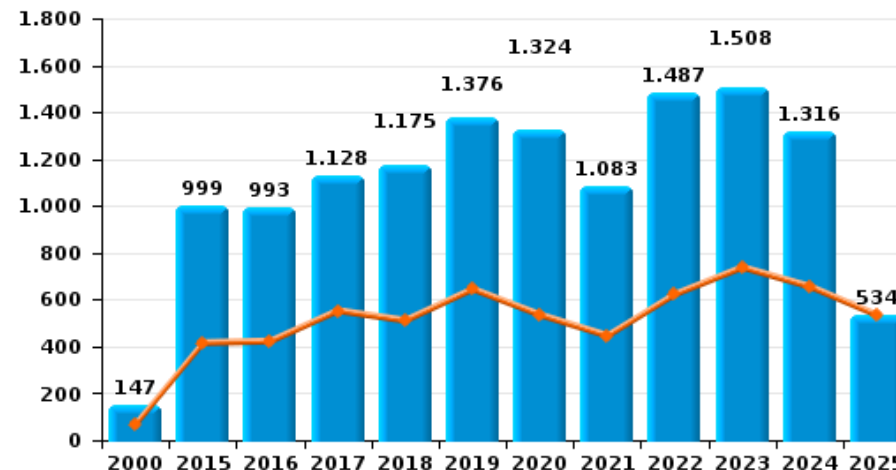
**Bruxelles**

Année ■  
Semestre 1 ■

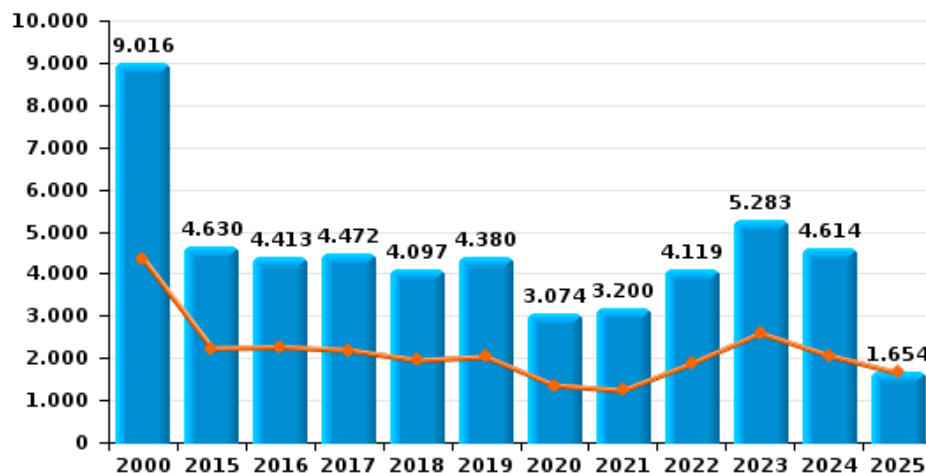
**Vol de vélomoteur**



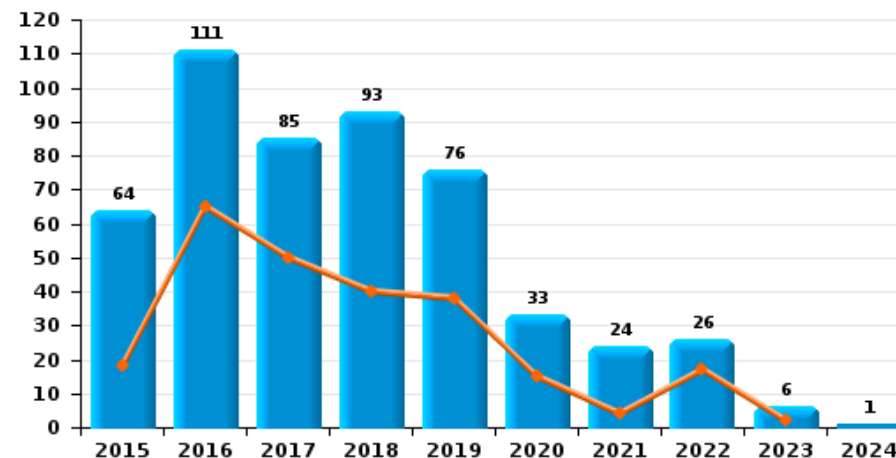
**Vol de vélo**



**Vol dans ou sur un véhicule**



**Sacjacking dans une voiture**

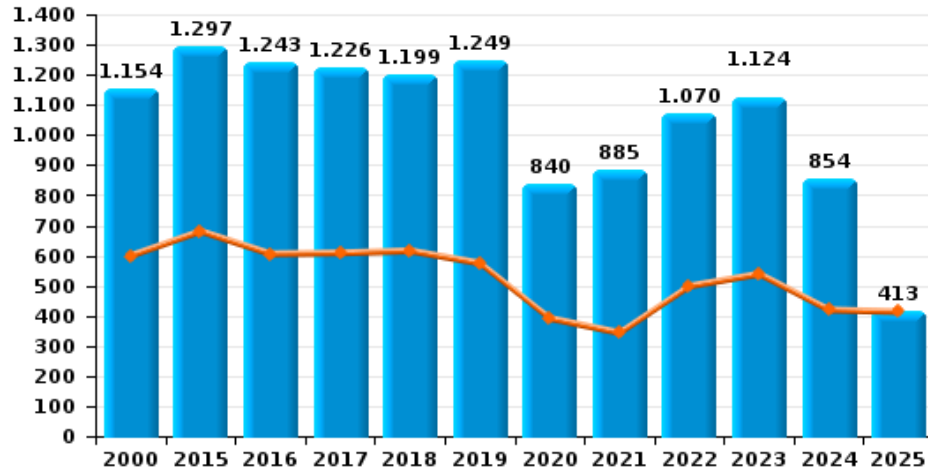




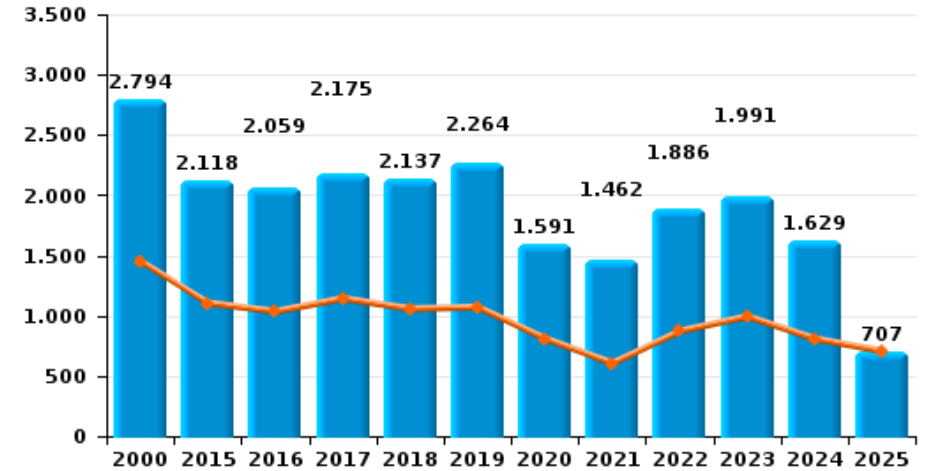
**Bruxelles**

Année ■  
Semestre 1 ■

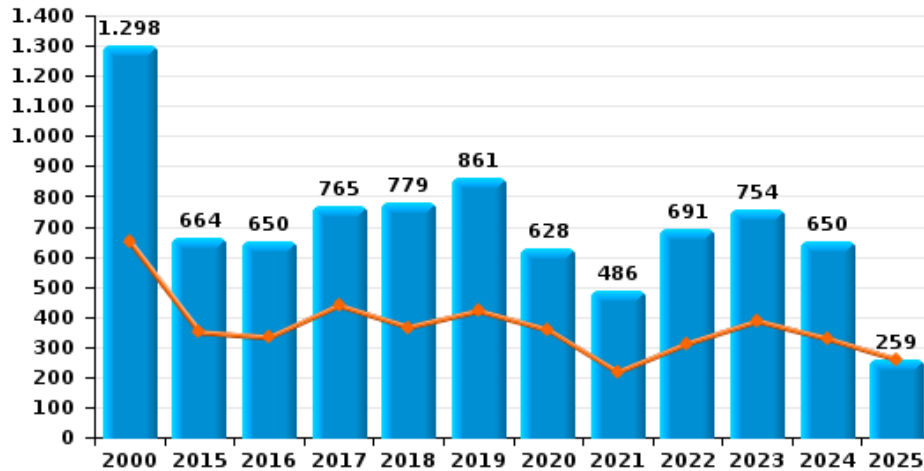
**Cambriolage dans habitation**



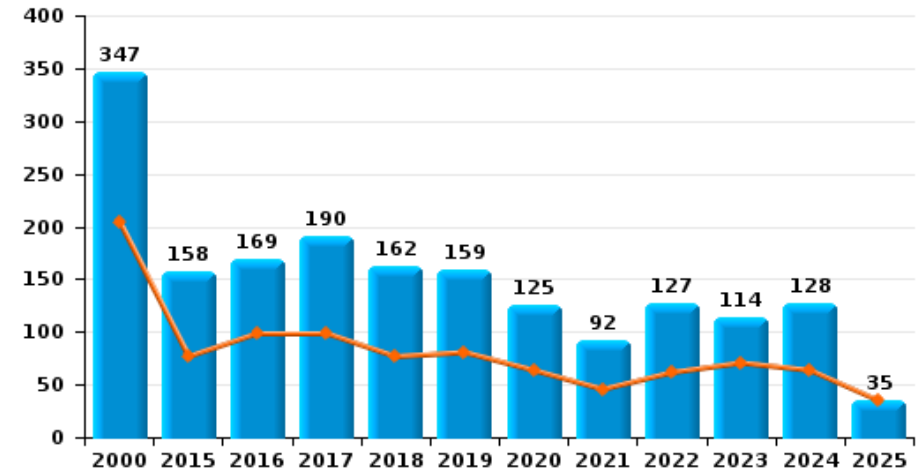
**Cambriolage dans bâtiment (total)**



**Cambriolage ds entreprise ou commerce**



**Cambriolage ds service public ou bâtiment administratif**

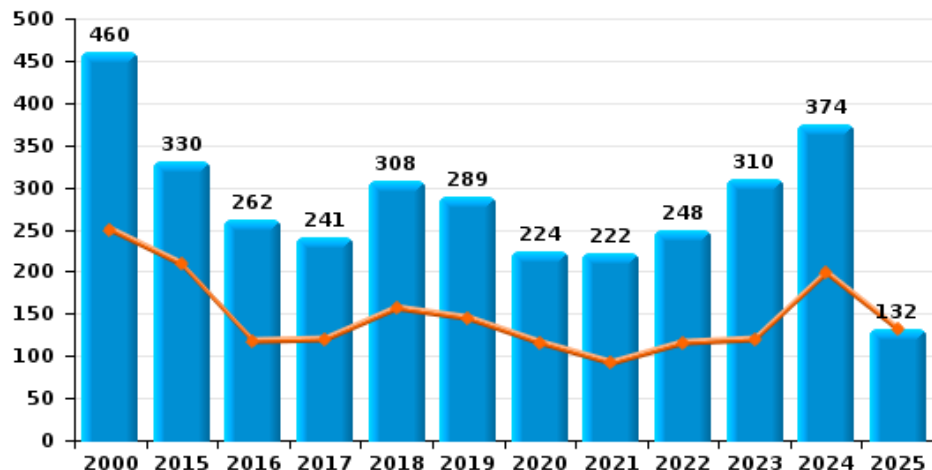




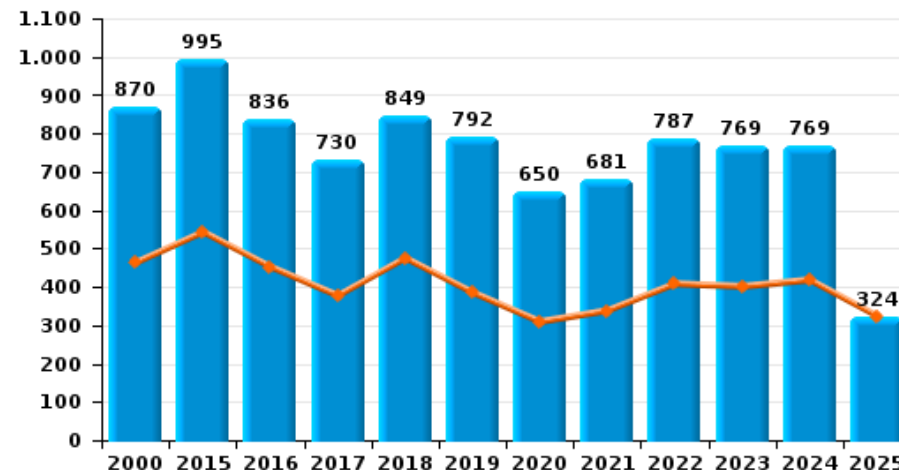
**Bruxelles**

Année ■  
Semestre 1 ■

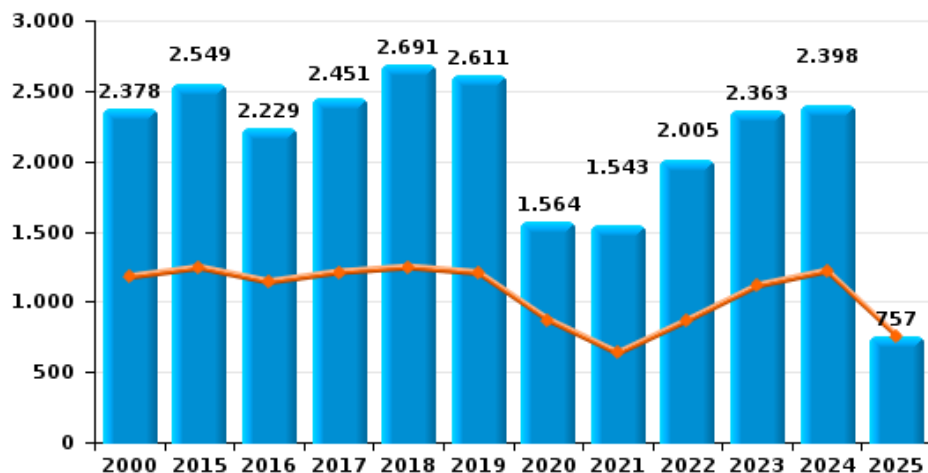
**Vol à main armée**



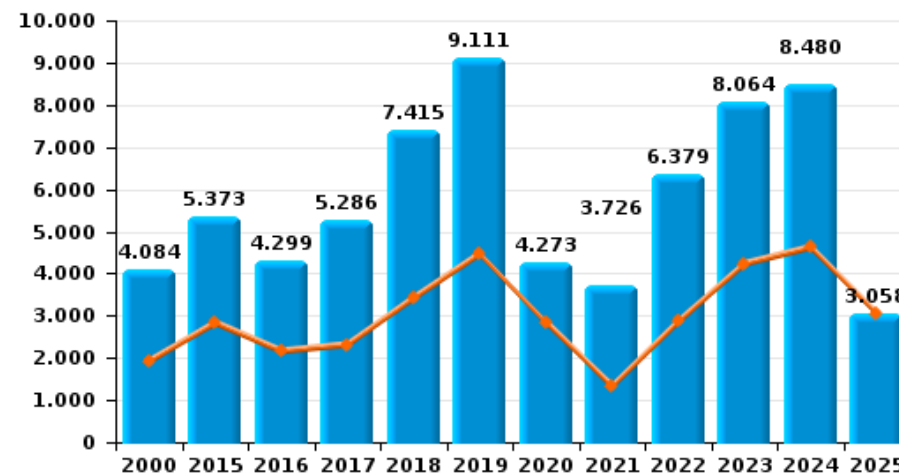
**Vol à l'étalage**



**Vol avec violence sans arme**



**Vol à la tire**

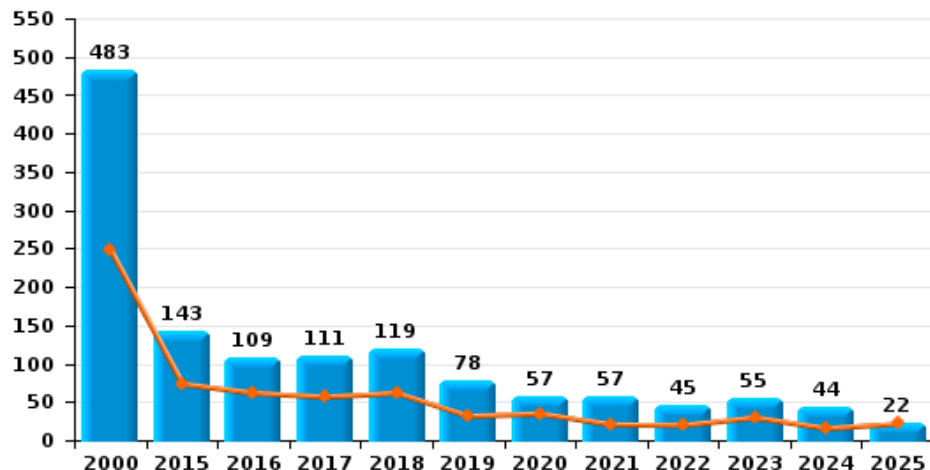




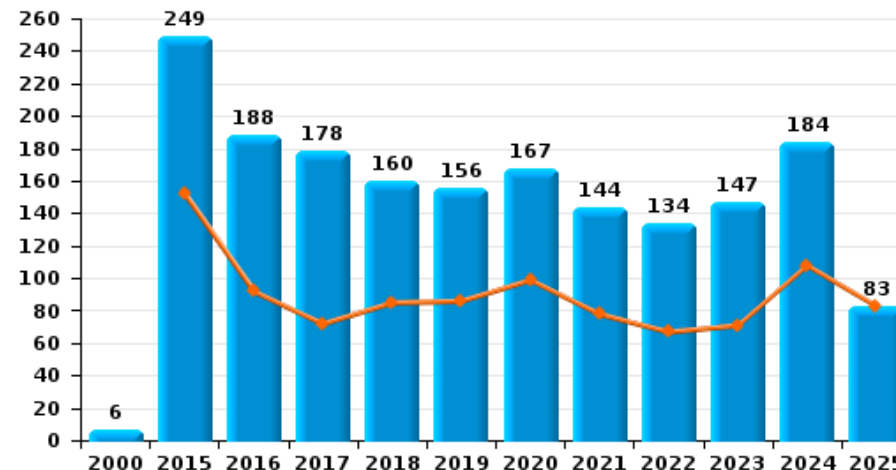
**Bruxelles**

Année ■  
Semestre 1 ■

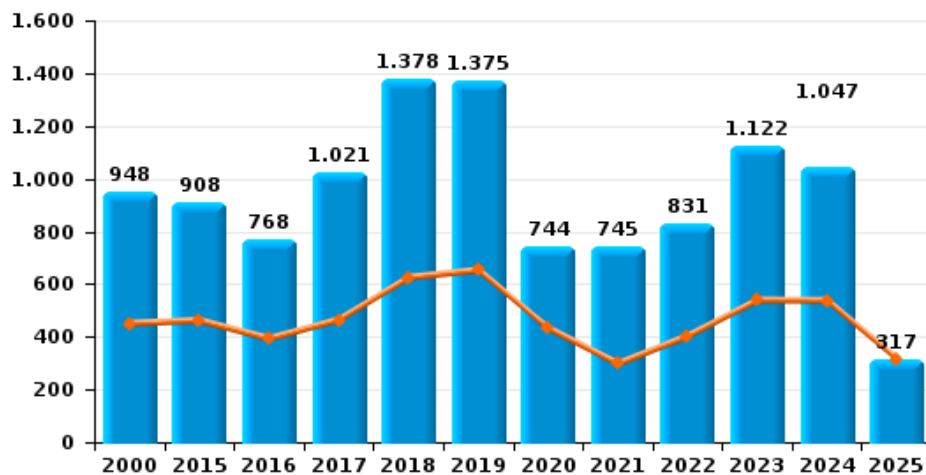
**Arrachage de sac à main**



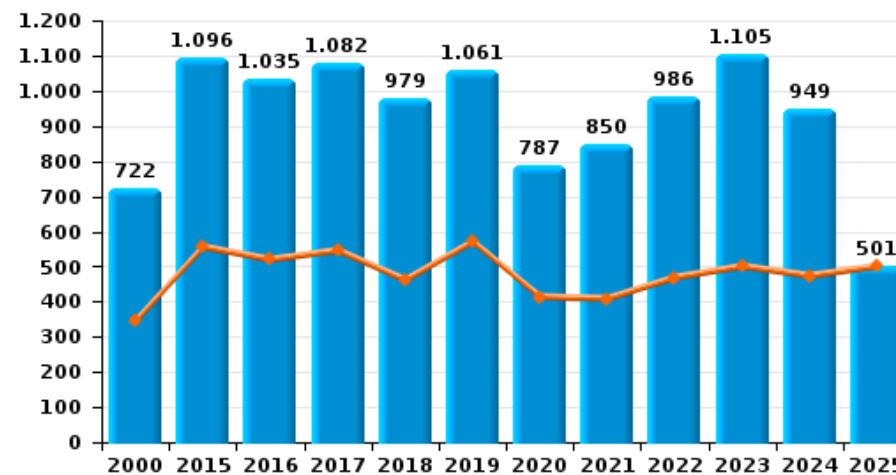
**Graffiti**



**Vol à l'arraché**



**Dégradation de voiture**





**Bruxelles**

**FC Vol moyen de transport**

		2000	2015	2016	2017	2018	2019	2020	2021	2022	2023	2024	2025
Vol de voiture	Trim 1	440	90	90	83	88	64	58	25	50	56	43	31
	Trim 2	403	92	59	89	74	57	35	43	53	50	43	45
	Trim 3	328	87	68	81	67	57	51	45	53	52	42	
	Trim 4	345	107	95	106	71	61	37	41	54	73	46	
	<b>Total</b>	<b>1.516</b>	<b>376</b>	<b>312</b>	<b>359</b>	<b>300</b>	<b>239</b>	<b>181</b>	<b>154</b>	<b>210</b>	<b>231</b>	<b>174</b>	<b>76</b>
Vol de moto	Trim 1	20	11	12	17	7	13	7	5	16	5	7	5
	Trim 2	14	15	14	25	27	14	6	15	29	14	15	6
	Trim 3	21	23	12	18	21	14	11	14	23	16	12	
	Trim 4	21	13	16	16	16	11	12	10	14	18	5	
	<b>Total</b>	<b>76</b>	<b>62</b>	<b>54</b>	<b>76</b>	<b>71</b>	<b>52</b>	<b>36</b>	<b>44</b>	<b>82</b>	<b>53</b>	<b>39</b>	<b>11</b>
Carjacking	Trim 1	13	9	6	8	11	4	1		2	4	2	1
	Trim 2	14	6	4	3	5	2	1	6	2		1	1
	Trim 3	19	6	10	5	1	1	1	2	5		1	
	Trim 4	19	11	3	6	5	1	2	6	1	2	3	
	<b>Total</b>	<b>65</b>	<b>32</b>	<b>23</b>	<b>22</b>	<b>22</b>	<b>8</b>	<b>5</b>	<b>14</b>	<b>10</b>	<b>6</b>	<b>7</b>	<b>2</b>
Homejacking	Trim 1	1		1				2					
	Trim 2	3			1								
	Trim 3		1										
	Trim 4	1				2							
	<b>Total</b>	<b>5</b>	<b>1</b>	<b>1</b>	<b>1</b>	<b>2</b>		<b>2</b>					
Vol dans les garages	Trim 1		2	1	3	3	1	1			2		
	Trim 2		1	4	2	1			1				
	Trim 3		2	1	1	3	3	3	1			1	
	Trim 4			4	1	1				1	1		
	<b>Total</b>		<b>5</b>	<b>10</b>	<b>7</b>	<b>8</b>	<b>4</b>	<b>4</b>	<b>2</b>	<b>1</b>	<b>3</b>	<b>1</b>	



FC Vol moyen de transport

		2000	2015	2016	2017	2018	2019	2020	2021	2022	2023	2024	2025
Vol de vélomoteur	Trim 1	14	8	8	15	12	25	12	5	22	14	14	11
	Trim 2	12	15	12	21	27	35	9	25	26	20	20	9
	Trim 3	31	19	9	17	25	31	7	18	23	9	14	
	Trim 4	27	10	13	13	22	20	15	13	19	17	5	
	<b>Total</b>	<b>84</b>	<b>52</b>	<b>42</b>	<b>66</b>	<b>86</b>	<b>111</b>	<b>43</b>	<b>61</b>	<b>90</b>	<b>60</b>	<b>53</b>	<b>20</b>
Vol de vélo	Trim 1	35	150	134	194	189	254	241	217	288	302	303	212
	Trim 2	34	266	289	359	322	391	294	229	335	436	353	322
	Trim 3	45	333	325	297	360	449	453	357	415	403	351	
	Trim 4	33	250	245	278	304	282	336	280	449	367	309	
	<b>Total</b>	<b>147</b>	<b>999</b>	<b>993</b>	<b>1.128</b>	<b>1.175</b>	<b>1.376</b>	<b>1.324</b>	<b>1.083</b>	<b>1.487</b>	<b>1.508</b>	<b>1.316</b>	<b>534</b>



FC Cambriolage

		2000	2015	2016	2017	2018	2019	2020	2021	2022	2023	2024	2025
Cambriolage dans habitation	Trim 1	298	346	288	318	325	275	251	185	262	270	208	216
	Trim 2	301	334	317	290	290	299	140	158	236	268	211	197
	Trim 3	250	328	345	309	313	342	238	248	313	296	217	
	Trim 4	305	289	293	309	271	333	211	294	259	290	218	
<b>Total</b>		<b>1.154</b>	<b>1.297</b>	<b>1.243</b>	<b>1.226</b>	<b>1.199</b>	<b>1.249</b>	<b>840</b>	<b>885</b>	<b>1.070</b>	<b>1.124</b>	<b>854</b>	<b>413</b>
Cambriolage ds entreprise ou commerce	Trim 1	310	197	168	258	207	219	203	121	184	201	173	112
	Trim 2	339	152	164	180	159	201	154	96	128	185	155	147
	Trim 3	337	148	152	144	208	209	150	138	163	160	170	
	Trim 4	312	167	166	183	205	232	121	131	216	208	152	
<b>Total</b>		<b>1.298</b>	<b>664</b>	<b>650</b>	<b>765</b>	<b>779</b>	<b>861</b>	<b>628</b>	<b>486</b>	<b>691</b>	<b>754</b>	<b>650</b>	<b>259</b>
Cambriolage ds service public ou bâtiment administ	Trim 1	121	33	46	61	36	37	45	28	30	44	27	13
	Trim 2	84	44	53	38	41	44	19	18	32	27	37	22
	Trim 3	75	38	27	48	30	35	32	20	33	26	37	
	Trim 4	67	43	43	43	55	43	29	26	32	17	27	
<b>Total</b>		<b>347</b>	<b>158</b>	<b>169</b>	<b>190</b>	<b>162</b>	<b>159</b>	<b>125</b>	<b>92</b>	<b>127</b>	<b>114</b>	<b>128</b>	<b>35</b>
Vol au béliier	Trim 1				1								
	Trim 2	2	1		1	1							
	Trim 4					1							
<b>Total</b>		<b>2</b>	<b>1</b>		<b>2</b>	<b>2</b>							
Cambriolage dans bâtiment (total)	Trim 1	728	576	502	636	567	529	498	334	476	514	407	341
	Trim 2	723	529	533	507	490	542	312	272	396	480	402	366
	Trim 3	661	514	522	499	551	586	420	406	509	482	423	
	Trim 4	682	499	502	533	529	607	361	450	505	515	397	
<b>Total</b>		<b>2.794</b>	<b>2.118</b>	<b>2.059</b>	<b>2.175</b>	<b>2.137</b>	<b>2.264</b>	<b>1.591</b>	<b>1.462</b>	<b>1.886</b>	<b>1.991</b>	<b>1.629</b>	<b>707</b>



FC Vol autre

		2000	2015	2016	2017	2018	2019	2020	2021	2022	2023	2024	2025
Vol à main armée	Trim 1	148	106	63	61	83	81	75	46	68	71	86	58
	Trim 2	102	103	55	59	74	64	41	46	48	49	113	74
	Trim 3	103	55	65	56	71	65	57	65	56	79	89	
	Trim 4	107	66	79	65	80	79	51	65	76	111	86	
	<b>Total</b>	<b>460</b>	<b>330</b>	<b>262</b>	<b>241</b>	<b>308</b>	<b>289</b>	<b>224</b>	<b>222</b>	<b>248</b>	<b>310</b>	<b>374</b>	<b>132</b>
Vol avec violence sans arme	Trim 1	628	608	605	606	560	606	613	293	403	510	558	337
	Trim 2	550	635	537	605	686	600	258	342	466	605	661	420
	Trim 3	566	604	532	666	725	663	423	482	595	693	616	
	Trim 4	634	702	555	574	720	742	270	426	541	555	563	
	<b>Total</b>	<b>2.378</b>	<b>2.549</b>	<b>2.229</b>	<b>2.451</b>	<b>2.691</b>	<b>2.611</b>	<b>1.564</b>	<b>1.543</b>	<b>2.005</b>	<b>2.363</b>	<b>2.398</b>	<b>757</b>
Vol dans ou sur un véhicule	Trim 1	2.076	1.246	1.192	1.077	1.109	1.046	888	729	987	1.294	1.002	813
	Trim 2	2.265	985	1.068	1.113	839	984	465	507	885	1.295	1.062	841
	Trim 3	2.064	1.037	903	988	993	1.191	938	884	1.090	1.348	1.306	
	Trim 4	2.611	1.362	1.250	1.294	1.156	1.159	783	1.080	1.157	1.346	1.244	
	<b>Total</b>	<b>9.016</b>	<b>4.630</b>	<b>4.413</b>	<b>4.472</b>	<b>4.097</b>	<b>4.380</b>	<b>3.074</b>	<b>3.200</b>	<b>4.119</b>	<b>5.283</b>	<b>4.614</b>	<b>1.654</b>
Sacjacking dans une voiture	Trim 1		15	51	43	37	22	13	2	10	2		
	Trim 2		3	14	7	3	16	2	2	7			
	Trim 3		4	9	6	8	10	4	9	2	2	1	
	Trim 4		42	37	29	45	28	14	11	7	2		
	<b>Total</b>		<b>64</b>	<b>111</b>	<b>85</b>	<b>93</b>	<b>76</b>	<b>33</b>	<b>24</b>	<b>26</b>	<b>6</b>	<b>1</b>	
Vol d'armes et explosifs	Trim 1	5	13	21	16	12	10	10	10	7	28	13	8
	Trim 2	2	18	13	19	16	15	7	8	11	20	20	5
	Trim 3	9	9	15	17	16	19	16	12	17	20	13	
	Trim 4	4	10	19	16	18	15	9	21	15	23	15	
	<b>Total</b>	<b>20</b>	<b>50</b>	<b>68</b>	<b>68</b>	<b>62</b>	<b>59</b>	<b>42</b>	<b>51</b>	<b>50</b>	<b>91</b>	<b>61</b>	<b>13</b>



FC Vol autre

		2000	2015	2016	2017	2018	2019	2020	2021	2022	2023	2024	2025
Steaming	Trim 1		3	5	1	2	2	1		2	1		1
	Trim 2		3	1	1	1	2	1	1		1	1	3
	Trim 3		1		2	1	2	1	2	1	3	1	
	Trim 4		3	3		3	2	2	2	1	1	4	
	<b>Total</b>			<b>10</b>	<b>9</b>	<b>4</b>	<b>7</b>	<b>8</b>	<b>5</b>	<b>5</b>	<b>4</b>	<b>6</b>	<b>6</b>
Arrachage de sac à main	Trim 1	143	40	41	34	42	20	28	7	11	16	4	10
	Trim 2	105	34	21	23	20	12	7	14	9	14	12	12
	Trim 3	102	21	16	22	15	22	16	16	13	13	11	
	Trim 4	133	48	31	32	42	24	6	20	12	12	17	
	<b>Total</b>	<b>483</b>	<b>143</b>	<b>109</b>	<b>111</b>	<b>119</b>	<b>78</b>	<b>57</b>	<b>57</b>	<b>45</b>	<b>55</b>	<b>44</b>	<b>22</b>
Vol à l'arraché	Trim 1	234	220	218	208	276	320	301	133	180	224	231	138
	Trim 2	217	242	175	257	349	333	132	165	223	315	307	179
	Trim 3	234	179	178	290	377	331	185	250	213	327	274	
	Trim 4	263	267	197	266	376	391	126	197	215	256	235	
	<b>Total</b>	<b>948</b>	<b>908</b>	<b>768</b>	<b>1.021</b>	<b>1.378</b>	<b>1.375</b>	<b>744</b>	<b>745</b>	<b>831</b>	<b>1.122</b>	<b>1.047</b>	<b>317</b>
Vol à la tire	Trim 1	961	1.505	1.201	1.145	1.821	2.491	2.409	691	1.435	2.180	2.226	1.537
	Trim 2	966	1.330	963	1.174	1.605	1.983	440	641	1.432	2.056	2.400	1.521
	Trim 3	1.131	1.318	1.005	1.303	1.695	1.789	849	1.014	1.326	1.615	1.619	
	Trim 4	1.026	1.220	1.130	1.664	2.294	2.848	575	1.380	2.186	2.213	2.235	
	<b>Total</b>	<b>4.084</b>	<b>5.373</b>	<b>4.299</b>	<b>5.286</b>	<b>7.415</b>	<b>9.111</b>	<b>4.273</b>	<b>3.726</b>	<b>6.379</b>	<b>8.064</b>	<b>8.480</b>	<b>3.058</b>
Vol à l'étalage	Trim 1	261	269	257	207	241	222	217	216	222	237	239	139
	Trim 2	202	274	195	170	234	163	92	122	186	164	179	185
	Trim 3	195	238	176	157	190	195	201	146	156	193	173	
	Trim 4	212	214	208	196	184	212	140	197	223	175	178	
	<b>Total</b>	<b>870</b>	<b>995</b>	<b>836</b>	<b>730</b>	<b>849</b>	<b>792</b>	<b>650</b>	<b>681</b>	<b>787</b>	<b>769</b>	<b>769</b>	<b>324</b>



FC Vol autre

		2000	2015	2016	2017	2018	2019	2020	2021	2022	2023	2024	2025
Vol par ruse	Trim 1	121	193	146	170	187	230	195	80	121	154	106	51
	Trim 2	103	173	149	170	193	155	77	84	98	111	108	88
	Trim 3	82	194	166	164	207	178	110	146	125	130	92	
	Trim 4	94	163	147	186	241	204	79	124	157	92	150	
	<b>Total</b>	<b>400</b>	<b>723</b>	<b>608</b>	<b>690</b>	<b>828</b>	<b>767</b>	<b>461</b>	<b>434</b>	<b>501</b>	<b>487</b>	<b>456</b>	<b>139</b>
Vol de métaux	Trim 1	2	10	4	6	13	10	2	5	4	7	2	9
	Trim 2	1	6	10	6	6	9	6	2	6	13	6	3
	Trim 3		6	3	2	12	5	10	3	10	4	6	
	Trim 4	3	5	5	9	18	3	4	3	10	7	10	
	<b>Total</b>	<b>6</b>	<b>27</b>	<b>22</b>	<b>23</b>	<b>49</b>	<b>27</b>	<b>22</b>	<b>13</b>	<b>30</b>	<b>31</b>	<b>24</b>	<b>12</b>
Vol sur les chantiers	Trim 1	40	28	26	29	30	27	30	23	34	25	14	18
	Trim 2	39	35	43	33	23	36	23	19	25	21	26	22
	Trim 3	35	32	30	16	29	18	23	31	15	17	19	
	Trim 4	30	33	26	28	42	27	26	27	15	22	18	
	<b>Total</b>	<b>144</b>	<b>128</b>	<b>125</b>	<b>106</b>	<b>124</b>	<b>108</b>	<b>102</b>	<b>100</b>	<b>89</b>	<b>85</b>	<b>77</b>	<b>40</b>
Home-invasion	Trim 1		7	3	6	1	3	5	3	3	2	1	1
	Trim 2		7	5	3	4	1	1	2			3	2
	Trim 3		4		1	4	1	1		1		2	
	Trim 4		3	2		3	3	3	1		4		
	<b>Total</b>		<b>21</b>	<b>10</b>	<b>10</b>	<b>12</b>	<b>8</b>	<b>10</b>	<b>6</b>	<b>4</b>	<b>6</b>	<b>6</b>	<b>3</b>
Vol d'animaux	Trim 1	1	3	2	1			2	1	1	2	1	1
	Trim 2	3	1	3	1	1		2	2	3	3	2	
	Trim 3		1	1	3	4	1	2		2	2	3	
	Trim 4		1		3	1		2		4			
	<b>Total</b>	<b>4</b>	<b>6</b>	<b>6</b>	<b>8</b>	<b>6</b>	<b>1</b>	<b>8</b>	<b>3</b>	<b>10</b>	<b>7</b>	<b>6</b>	<b>1</b>



FC Vol autre

		2000	2015	2016	2017	2018	2019	2020	2021	2022	2023	2024	2025
Vol de cargaison	Trim 1		4	3	2	1	3	3		1	1	1	2
	Trim 2		4	2	4	2	1	1		1	3	2	2
	Trim 3		2	4	4	1	1	1	2	3	5	2	
	Trim 4		3	4	4	4	2	3	4	3		3	
Total			13	13	14	8	7	8	6	8	9	8	4



Criminalité ICT

		2000	2015	2016	2017	2018	2019	2020	2021	2022	2023	2024	2025
Fraude de cartes de paiements	Trim 1	20	127	161	186	147	245	168	153	245	350	240	197
	Trim 2	17	134	108	151	105	162	103	168	288	320	226	164
	Trim 3	13	112	128	148	174	207	176	244	314	259	273	
	Trim 4	4	161	139	188	258	208	153	281	303	217	259	
	<b>Total</b>	<b>54</b>	<b>534</b>	<b>536</b>	<b>673</b>	<b>684</b>	<b>822</b>	<b>600</b>	<b>846</b>	<b>1.150</b>	<b>1.146</b>	<b>998</b>	<b>361</b>
Phishing	Trim 1		3	3	4	2	8	11	7	7	13	18	16
	Trim 2		3	5	7	4	7	9	17	4	9	10	12
	Trim 3		4	3	5	4	7	8	4	4	4	9	
	Trim 4		5	3	2	7	3	12	8		9	19	
	<b>Total</b>		<b>15</b>	<b>14</b>	<b>18</b>	<b>17</b>	<b>25</b>	<b>40</b>	<b>36</b>	<b>15</b>	<b>35</b>	<b>56</b>	<b>28</b>
Ransomware	Trim 1						2		1		2		1
	Trim 2				2	2			1		2	1	
	Trim 3				1			1	3		1		
	Trim 4					1	3			2			
	<b>Total</b>				<b>3</b>	<b>3</b>	<b>5</b>	<b>1</b>	<b>5</b>	<b>2</b>	<b>5</b>	<b>1</b>	<b>1</b>
Shouldersurfing	Trim 1		34	35	43	51	61	38	7	8	4	3	2
	Trim 2		25	19	30	29	18	7	11	12	2	2	
	Trim 3		26	20	51	38	28	17	10	2	6	4	
	Trim 4		33	22	61	52	30	10	6	2	3	4	
	<b>Total</b>		<b>118</b>	<b>96</b>	<b>185</b>	<b>170</b>	<b>137</b>	<b>72</b>	<b>34</b>	<b>24</b>	<b>15</b>	<b>13</b>	<b>2</b>
Skimming	Trim 1		12	9	9	5	16	2	3	2		4	2
	Trim 2		8	6	8	4	11	3	4	5		6	
	Trim 3		12	8	4	23	16	6	2	4	1	3	
	Trim 4		8	10	2	6	9	5	13	2			
	<b>Total</b>		<b>40</b>	<b>33</b>	<b>23</b>	<b>38</b>	<b>52</b>	<b>16</b>	<b>22</b>	<b>13</b>	<b>1</b>	<b>13</b>	<b>2</b>



FC Autre

		2000	2015	2016	2017	2018	2019	2020	2021	2022	2023	2024	2025
Violence contre les métiers d'intérêt général	Trim 1	17	28	32	21	38	29	44	36	41	42	41	22
	Trim 2	24	42	38	36	36	47	37	46	39	52	29	30
	Trim 3	13	40	23	32	30	32	40	30	32	35	41	
	Trim 4	24	35	32	45	40	43	27	60	57	35	34	
	<b>Total</b>	<b>78</b>	<b>145</b>	<b>125</b>	<b>134</b>	<b>144</b>	<b>151</b>	<b>148</b>	<b>172</b>	<b>169</b>	<b>164</b>	<b>145</b>	<b>52</b>
Viol collectif	Trim 1	1	2	3	4	3	4	5	1	1	10	1	1
	Trim 2	2	3	4	1	3	1	3	3	4	3	1	2
	Trim 3	4	2	4	3	6	8	2	5	5	1	1	
	Trim 4	1	3	3	3	4	6	6	5	2	2	3	
	<b>Total</b>	<b>8</b>	<b>10</b>	<b>14</b>	<b>11</b>	<b>16</b>	<b>19</b>	<b>16</b>	<b>14</b>	<b>12</b>	<b>16</b>	<b>6</b>	<b>3</b>
Graffiti	Trim 1		65	49	39	42	56	43	33	31	43	44	56
	Trim 2		87	43	33	43	30	56	45	36	28	64	27
	Trim 3	3	35	48	37	32	26	45	36	26	23	34	
	Trim 4	3	62	48	69	43	44	23	30	41	53	42	
	<b>Total</b>	<b>6</b>	<b>249</b>	<b>188</b>	<b>178</b>	<b>160</b>	<b>156</b>	<b>167</b>	<b>144</b>	<b>134</b>	<b>147</b>	<b>184</b>	<b>83</b>
Dégradation de voiture	Trim 1	145	272	257	267	230	278	257	176	212	246	247	259
	Trim 2	201	284	263	279	232	293	157	233	257	255	227	242
	Trim 3	139	236	229	241	231	231	224	206	236	308	238	
	Trim 4	237	304	286	295	286	259	149	235	281	296	237	
	<b>Total</b>	<b>722</b>	<b>1.096</b>	<b>1.035</b>	<b>1.082</b>	<b>979</b>	<b>1.061</b>	<b>787</b>	<b>850</b>	<b>986</b>	<b>1.105</b>	<b>949</b>	<b>501</b>
Rixe au couteau	Trim 1	11	7	9	8	6	10	7	6	10	5	6	5
	Trim 2	4	7	4	5	16	11	8	10	10	10	4	2
	Trim 3	2	6	10	6	14	6	7	14	9	9	4	
	Trim 4	2	6	6	8	10	4	6	9	8	7	8	
	<b>Total</b>	<b>19</b>	<b>26</b>	<b>29</b>	<b>27</b>	<b>46</b>	<b>31</b>	<b>28</b>	<b>39</b>	<b>37</b>	<b>31</b>	<b>22</b>	<b>7</b>



PH Violence intrafamiliale (VIF)

		2000	2015	2016	2017	2018	2019	2020	2021	2022	2023	2024	2025
VIF: physique, dans le couple	Trim 1	43	139	117	102	131	113	99	163	148	136	146	127
	Trim 2	55	135	117	124	127	120	122	167	169	152	126	143
	Trim 3	60	116	125	135	146	144	137	147	174	155	122	
	Trim 4	54	132	117	132	139	140	125	165	139	141	124	
	<b>Total</b>	<b>212</b>	<b>522</b>	<b>476</b>	<b>493</b>	<b>543</b>	<b>517</b>	<b>483</b>	<b>642</b>	<b>630</b>	<b>584</b>	<b>518</b>	<b>270</b>
VIF: physique, envers des descendants	Trim 1	25	23	25	25	29	19	29	27	38	38	35	35
	Trim 2	19	29	23	29	28	26	18	50	35	32	23	44
	Trim 3	18	18	22	21	24	35	36	32	39	40	36	
	Trim 4	10	22	17	21	41	24	24	24	30	39	35	
	<b>Total</b>	<b>72</b>	<b>92</b>	<b>87</b>	<b>96</b>	<b>122</b>	<b>104</b>	<b>107</b>	<b>133</b>	<b>142</b>	<b>149</b>	<b>129</b>	<b>79</b>
VIF: physique, envers d'autres membres	Trim 1	41	23	26	37	27	20	35	31	23	34	18	31
	Trim 2	51	26	25	34	30	29	27	40	34	37	29	36
	Trim 3	47	26	28	25	25	22	23	35	26	49	45	
	Trim 4	44	30	29	30	22	26	19	25	30	35	39	
	<b>Total</b>	<b>183</b>	<b>105</b>	<b>108</b>	<b>126</b>	<b>104</b>	<b>97</b>	<b>104</b>	<b>131</b>	<b>113</b>	<b>155</b>	<b>131</b>	<b>67</b>
VIF: sexuelle, dans le couple	Trim 1						2		1		1		2
	Trim 2					2			1	1			1
	Trim 3			1		1	1	1	1	2	1		
	Trim 4		1	3		3					3		
	<b>Total</b>		<b>1</b>	<b>4</b>		<b>6</b>	<b>3</b>	<b>1</b>	<b>3</b>	<b>3</b>	<b>5</b>		<b>3</b>
VIF: sexuelle, envers des descendants	Trim 1	4	3	1	1	3	3	4	4	5			1
	Trim 2	4	2	3	2	3	3	5	2				1
	Trim 3		1	7	1	3	4	2	2				
	Trim 4	2	2	1	1	2	1	2	3				
	<b>Total</b>	<b>10</b>	<b>8</b>	<b>12</b>	<b>5</b>	<b>11</b>	<b>11</b>	<b>13</b>	<b>11</b>	<b>5</b>			<b>2</b>



PH Violence intrafamiliale (VIF)

		2000	2015	2016	2017	2018	2019	2020	2021	2022	2023	2024	2025
VIF: sexuelle, envers d'autres membres	Trim 1												1
	Trim 2				1								
	Trim 3			1									
	Trim 4								1				
<b>Total</b>				<b>1</b>	<b>1</b>					<b>1</b>			<b>1</b>
VIF: psychique, dans le couple	Trim 1	46	32	43	44	63	51	47	44	41	61	26	44
	Trim 2	30	37	42	33	52	61	41	52	57	45	48	61
	Trim 3	20	34	37	45	52	66	58	67	72	51	31	
	Trim 4	29	41	38	59	69	57	59	56	41	37	47	
<b>Total</b>		<b>125</b>	<b>144</b>	<b>160</b>	<b>181</b>	<b>236</b>	<b>235</b>	<b>205</b>	<b>219</b>	<b>211</b>	<b>194</b>	<b>152</b>	<b>105</b>
VIF: psychique, envers des descendants	Trim 1	1	1	2	3	1	1	3	2	1	4	5	4
	Trim 2		1	3	1	2	3	4	7	4	6	2	7
	Trim 3		2	2	1	4	3	5	3	2	5	2	
	Trim 4	1		3	1	3	5	3	4	5	2	3	
<b>Total</b>		<b>2</b>	<b>4</b>	<b>10</b>	<b>6</b>	<b>10</b>	<b>12</b>	<b>15</b>	<b>16</b>	<b>12</b>	<b>17</b>	<b>12</b>	<b>11</b>
VIF: psychique, envers d'autres membres	Trim 1		1		2	6	4	4	3	3	5	6	7
	Trim 2			5	10	2	1	6	9	8	6	5	10
	Trim 3	1	4	2	7	9	7	6	2	9	7	6	
	Trim 4		4	3	3	3	4	3	3	10	7	10	
<b>Total</b>		<b>1</b>	<b>9</b>	<b>10</b>	<b>22</b>	<b>20</b>	<b>16</b>	<b>19</b>	<b>17</b>	<b>30</b>	<b>25</b>	<b>27</b>	<b>17</b>
VIF: économique, dans le couple	Trim 1	2	4	1	3	4	3	3	8	5	5	6	4
	Trim 2	3	4	6	10	7	3	4	4	4	4	6	5
	Trim 3	2	5	5	3	8	3	3	7	4	4	7	
	Trim 4		4	4	6	4	4	6	5	5	5	7	
<b>Total</b>		<b>7</b>	<b>17</b>	<b>16</b>	<b>22</b>	<b>23</b>	<b>13</b>	<b>16</b>	<b>24</b>	<b>18</b>	<b>18</b>	<b>26</b>	<b>9</b>



PH Violence intrafamiliale (VIF)

		2000	2015	2016	2017	2018	2019	2020	2021	2022	2023	2024	2025
VIF: économique, envers des descendants	Trim 1	16				1	1	1			1		1
	Trim 2	16	1	2	1			2		1	1	1	1
	Trim 3	7	2			2	1	1	1		3		
	Trim 4	8	1	1		1		1			3		
	<b>Total</b>	<b>47</b>	<b>4</b>	<b>3</b>	<b>1</b>	<b>4</b>	<b>2</b>	<b>5</b>	<b>1</b>	<b>1</b>	<b>8</b>	<b>1</b>	<b>2</b>
VIF: économique, envers d'autres membres	Trim 1	56	14	15	10	4	7	14	4	4	4	6	6
	Trim 2	45	13	10	9	11	10	5	6	3	8	7	4
	Trim 3	40	16	11	11	4	14	2	3	8	7	5	
	Trim 4	58	14	13	4	11	4	4	2	7	6	12	
	<b>Total</b>	<b>199</b>	<b>57</b>	<b>49</b>	<b>34</b>	<b>30</b>	<b>35</b>	<b>25</b>	<b>15</b>	<b>22</b>	<b>25</b>	<b>30</b>	<b>10</b>



PH Hormones et dopage

		2000	2015	2016	2017	2018	2019	2020	2021	2022	2023	2024	2025
Dopage humain	Trim 1		1	3	5	4	2	3	1		10	1	
	Trim 2	4	1	5	4	5	6	1	2		4	1	1
	Trim 3	1	4	4	3	2	2	4	4	2	1	1	
	Trim 4		7	2	6	7	3	3	1	3	1		
	<b>Total</b>	<b>5</b>	<b>13</b>	<b>14</b>	<b>18</b>	<b>18</b>	<b>13</b>	<b>11</b>	<b>8</b>	<b>5</b>	<b>16</b>	<b>3</b>	<b>1</b>
Engraissement illégal	Trim 1			3	4		1		1		3		2
	Trim 2			2	2		2			1		2	3
	Trim 3	1										1	
	Trim 4		2			2	1	1		1	2		
	<b>Total</b>	<b>1</b>	<b>2</b>	<b>5</b>	<b>6</b>	<b>2</b>	<b>4</b>	<b>1</b>	<b>1</b>	<b>2</b>	<b>5</b>	<b>3</b>	<b>5</b>



PH Drogues

		2000	2015	2016	2017	2018	2019	2020	2021	2022	2023	2024	2025
Vente de cocaïne	Trim 1		29	37	25	35	36	54	31	48	51	49	52
	Trim 2		39	28	20	22	41	35	44	40	50	24	44
	Trim 3		23	21	26	26	50	45	51	52	42	31	
	Trim 4		28	34	15	16	53	30	44	73	38	39	
Total			119	120	86	99	180	164	170	213	181	143	96
Import-export de cocaïne	Trim 1		3	3	3		1		1		1	2	
	Trim 2		1	1		1	1			1		1	
	Trim 3		2	1			2	1	2				
	Trim 4				1	1					2		
Total			6	5	4	2	4	1	3	1	3	3	
Production de drogues synthétiques	Trim 1									1	1		
	Trim 2							1					
	Trim 3											1	
Total								1	1	1	1	1	
Import-export de drogues synthétiques	Trim 1		1			1		2			1		
	Trim 2		1								2		
	Trim 3			1								1	
	Trim 4		2			2					1		
Total			4	1		3		2		2	4	1	
Vente de drogues synthétiques	Trim 1		12	3	7	7	10	4	6	11	12	7	7
	Trim 2		8	2	3	9	3	4	15	13	12	15	12
	Trim 3		3	12	5	5	11	14	9	10	11	17	
	Trim 4		3	3	5	4	9	7	9	8	6	16	
Total			26	20	20	25	33	29	39	42	41	55	19
Production de cannabis (culture)	Trim 1		1	2	2	3			2	2			
	Trim 2		3		2	2	5	4	3	3	1	1	
	Trim 3		1	2	1	1	2	3		1		3	
	Trim 4		2	2		1	3	4					
Total			7	6	5	7	10	11	5	6	1	4	



PH Drogues

		2000	2015	2016	2017	2018	2019	2020	2021	2022	2023	2024	2025
Import-export de cannabis en grande quantité	Trim 1					1						1	1
	Trim 2						1		1	2	1	1	
	Trim 3					1							
	Trim 4					1		1					
<b>Total</b>						<b>3</b>	<b>1</b>	<b>1</b>	<b>1</b>	<b>2</b>	<b>1</b>	<b>2</b>	<b>1</b>
Vente de cannabis en grande quantité	Trim 1		1		2		4	1	2	2	2	2	2
	Trim 2						1			2	2	2	2
	Trim 3				1			3	1	2	2	3	
	Trim 4			1			2	1	1	1	1	5	
<b>Total</b>			<b>1</b>	<b>1</b>	<b>3</b>		<b>7</b>	<b>5</b>	<b>4</b>	<b>7</b>	<b>7</b>	<b>12</b>	<b>4</b>
Import-export d'héroïne	Trim 1		2		4								
	Trim 2									1			
	Trim 3								1				
	Trim 4		1		2								
<b>Total</b>			<b>3</b>		<b>6</b>				<b>1</b>	<b>1</b>			
Vente-traffic d héroïne	Trim 1		12	23	7	4	12	5	14	14	9	4	2
	Trim 2		19	21	6	5	8	9	7	7	4	1	2
	Trim 3		9	11	9	12	10	8	14	5	4	7	
	Trim 4		17	16	2	6	3	6	9	6	2	1	
<b>Total</b>			<b>57</b>	<b>71</b>	<b>24</b>	<b>27</b>	<b>33</b>	<b>28</b>	<b>44</b>	<b>32</b>	<b>19</b>	<b>13</b>	<b>4</b>



PH Trafic d'armes

		2000	2015	2016	2017	2018	2019	2020	2021	2022	2023	2024	2025
Commerce et production d'arme à feu et mun.	Trim 1		6	3	7	4	2	5	5	1	3	8	6
	Trim 2	1	4	5	2	1	2	5	1	4	1	10	2
	Trim 3	1	4	1		1	2	1	2	5	6	6	
	Trim 4	2	1	5	3	1	5	1	2	2	3	4	
<b>Total</b>		<b>4</b>	<b>15</b>	<b>14</b>	<b>12</b>	<b>7</b>	<b>11</b>	<b>12</b>	<b>10</b>	<b>12</b>	<b>13</b>	<b>28</b>	<b>8</b>
Commerce et production d'arme non à feu	Trim 1				1				2		1		2
	Trim 2				1	1							2
	Trim 3	1	1	3	3	5	1					1	
	Trim 4		1	2			2					2	
<b>Total</b>		<b>1</b>	<b>2</b>	<b>5</b>	<b>5</b>	<b>6</b>	<b>3</b>		<b>2</b>		<b>1</b>	<b>3</b>	<b>4</b>



PH Traite des êtres humains

		2000	2015	2016	2017	2018	2019	2020	2021	2022	2023	2024	2025
TEH - exploitation économique	Trim 1		1	3	1	1	3	1	3		2	3	4
	Trim 2	1	2	3	1	3	1	1	3	1	2		3
	Trim 3	2	2	2	2	3	1	1	1	2	4	2	
	Trim 4		1		2	1	4	1	1	3	4		
<b>Total</b>		<b>3</b>	<b>6</b>	<b>8</b>	<b>6</b>	<b>8</b>	<b>9</b>	<b>4</b>	<b>8</b>	<b>6</b>	<b>12</b>	<b>5</b>	<b>7</b>
TEH - exploitation sexuelle	Trim 1	8	9	7	8	7	18	5	13	10	5	6	9
	Trim 2	16	18	13	10	7	8	3	6	2	3	7	15
	Trim 3	15	8	12	5	6	6	10	5	15	4	9	
	Trim 4	18	4	21	6	9	11	5	2	9	10	12	
<b>Total</b>		<b>57</b>	<b>39</b>	<b>53</b>	<b>29</b>	<b>29</b>	<b>43</b>	<b>23</b>	<b>26</b>	<b>36</b>	<b>22</b>	<b>34</b>	<b>24</b>



PH Violence dans l'espace public

		2000	2015	2016	2017	2018	2019	2020	2021	2022	2023	2024	2025
Violence physique (transport public)	Trim 1	60	44	51	40	56	55	56	38	58	54	66	32
	Trim 2	37	55	36	39	58	33	23	45	55	56	58	35
	Trim 3	58	51	44	33	29	30	28	30	29	50	41	
	Trim 4	56	50	35	54	38	45	44	68	59	53	38	
	<b>Total</b>	<b>211</b>	<b>200</b>	<b>166</b>	<b>166</b>	<b>181</b>	<b>163</b>	<b>151</b>	<b>181</b>	<b>201</b>	<b>213</b>	<b>203</b>	<b>67</b>
Violence physique (voie publique)	Trim 1	215	261	283	265	265	321	265	230	297	280	294	315
	Trim 2	295	350	282	331	355	354	251	349	405	412	382	414
	Trim 3	251	347	355	334	325	356	337	355	397	422	364	
	Trim 4	234	364	319	358	381	329	211	382	388	331	380	
	<b>Total</b>	<b>995</b>	<b>1.322</b>	<b>1.239</b>	<b>1.288</b>	<b>1.326</b>	<b>1.360</b>	<b>1.064</b>	<b>1.316</b>	<b>1.487</b>	<b>1.445</b>	<b>1.420</b>	<b>729</b>
Violence physique (autre endroit public)	Trim 1	26	17	15	12	10	18	17	15	23	10	11	22
	Trim 2	30	24	13	19	22	27	20	45	20	26	32	24
	Trim 3	17	23	12	16	26	24	28	37	17	27	25	
	Trim 4	15	26	9	20	12	16	15	19	26	12	19	
	<b>Total</b>	<b>88</b>	<b>90</b>	<b>49</b>	<b>67</b>	<b>70</b>	<b>85</b>	<b>80</b>	<b>116</b>	<b>86</b>	<b>75</b>	<b>87</b>	<b>46</b>
Violence physique (endroit accessible au public)	Trim 1	115	125	116	108	119	125	97	54	117	123	112	115
	Trim 2	128	125	107	96	111	107	52	73	151	142	123	124
	Trim 3	104	121	94	104	124	89	79	94	124	118	112	
	Trim 4	119	124	118	136	117	153	53	126	139	140	119	
	<b>Total</b>	<b>466</b>	<b>495</b>	<b>435</b>	<b>444</b>	<b>471</b>	<b>474</b>	<b>281</b>	<b>347</b>	<b>531</b>	<b>523</b>	<b>466</b>	<b>239</b>
Violence sexuelle (transport public)	Trim 1	8	3	8	8	10	11	15	12	12	10	10	6
	Trim 2	8	5	7	7	10	13	5	15	6	7	19	13
	Trim 3	5	5	9	13	11	10	17	18	10	10	8	
	Trim 4	11	7	7	6	13	15	12	9	15	13	12	
	<b>Total</b>	<b>32</b>	<b>20</b>	<b>31</b>	<b>34</b>	<b>44</b>	<b>49</b>	<b>49</b>	<b>54</b>	<b>43</b>	<b>40</b>	<b>49</b>	<b>19</b>



PH Violence dans l'espace public

		2000	2015	2016	2017	2018	2019	2020	2021	2022	2023	2024	2025
Violence sexuelle (voie publique)	Trim 1	31	49	18	20	24	30	23	13	22	23	32	21
	Trim 2	62	62	24	26	21	28	24	31	30	25	32	35
	Trim 3	66	60	26	22	36	28	22	27	40	24	20	
	Trim 4	65	22	18	36	23	27	10	24	29	18	27	
	<b>Total</b>	<b>224</b>	<b>193</b>	<b>86</b>	<b>104</b>	<b>104</b>	<b>113</b>	<b>79</b>	<b>95</b>	<b>121</b>	<b>90</b>	<b>111</b>	<b>56</b>
Violence sexuelle (autre endroit public)	Trim 1	2	2	1	11	4	2	4	1	3	3	5	6
	Trim 2	5	2	6	5	3	3	6	9	7	8	6	6
	Trim 3	3	4	4	4	5	6	8	4	6	4	15	
	Trim 4	10	3	6	2	3	4	7	3	2	3	5	
	<b>Total</b>	<b>20</b>	<b>11</b>	<b>17</b>	<b>22</b>	<b>15</b>	<b>15</b>	<b>25</b>	<b>17</b>	<b>18</b>	<b>18</b>	<b>31</b>	<b>12</b>
Violence sexuelle (endroit accessible au public)	Trim 1	8	12	17	14	9	27	21	17	28	31	28	20
	Trim 2	8	23	17	20	19	20	4	15	31	23	26	20
	Trim 3	8	9	13	23	20	20	11	23	26	18	20	
	Trim 4	17	13	16	8	21	15	15	19	32	23	28	
	<b>Total</b>	<b>41</b>	<b>57</b>	<b>63</b>	<b>65</b>	<b>69</b>	<b>82</b>	<b>51</b>	<b>74</b>	<b>117</b>	<b>95</b>	<b>102</b>	<b>40</b>
Violence psychique (transport public)	Trim 1	107	43	49	38	35	37	30	28	28	31	37	24
	Trim 2	93	45	43	34	24	33	16	39	34	21	37	17
	Trim 3	86	37	38	40	33	30	32	22	28	40	26	
	Trim 4	95	38	26	27	36	38	27	18	23	27	29	
	<b>Total</b>	<b>381</b>	<b>163</b>	<b>156</b>	<b>139</b>	<b>128</b>	<b>138</b>	<b>105</b>	<b>107</b>	<b>113</b>	<b>119</b>	<b>129</b>	<b>41</b>
Violence psychique (voie publique)	Trim 1	154	175	175	193	154	293	193	206	150	159	167	208
	Trim 2	194	209	199	222	198	239	199	185	168	190	198	215
	Trim 3	193	166	207	193	214	218	199	187	180	182	199	
	Trim 4	162	175	192	159	221	285	215	145	181	192	214	
	<b>Total</b>	<b>703</b>	<b>725</b>	<b>773</b>	<b>767</b>	<b>787</b>	<b>1.035</b>	<b>806</b>	<b>723</b>	<b>679</b>	<b>723</b>	<b>778</b>	<b>423</b>



PH Violence dans l'espace public

		2000	2015	2016	2017	2018	2019	2020	2021	2022	2023	2024	2025
Violence psychique (autre endroit public)	Trim 1	37	27	33	26	24	26	16	15	13	12	11	19
	Trim 2	25	39	27	35	28	35	24	18	13	18	15	23
	Trim 3	24	34	27	31	36	35	24	21	17	23	27	
	Trim 4	26	29	31	29	20	23	8	17	13	15	17	
	<b>Total</b>	<b>112</b>	<b>129</b>	<b>118</b>	<b>121</b>	<b>108</b>	<b>119</b>	<b>72</b>	<b>71</b>	<b>56</b>	<b>68</b>	<b>70</b>	<b>42</b>
Violence psychique (endroit accessible au public)	Trim 1	112	169	214	191	190	183	161	56	92	99	105	79
	Trim 2	113	137	205	190	200	194	132	96	115	103	91	90
	Trim 3	129	175	184	167	170	184	103	85	111	90	92	
	Trim 4	173	176	196	181	173	182	59	87	111	93	92	
	<b>Total</b>	<b>527</b>	<b>657</b>	<b>799</b>	<b>729</b>	<b>733</b>	<b>743</b>	<b>455</b>	<b>324</b>	<b>429</b>	<b>385</b>	<b>380</b>	<b>169</b>
Vol à main armée (transport public)	Trim 1	15	9	3	4	2	5	5	2	6	4	9	3
	Trim 2	7	8	2	1	12	2	1	3	2	2	5	5
	Trim 3	10	2	5	1	6	1	3	4	1	1	5	
	Trim 4	19	4	5	3	3	2	4	3	2	9	4	
	<b>Total</b>	<b>51</b>	<b>23</b>	<b>15</b>	<b>9</b>	<b>23</b>	<b>10</b>	<b>13</b>	<b>12</b>	<b>11</b>	<b>16</b>	<b>23</b>	<b>8</b>
Vol à main armée (voie publique)	Trim 1	79	42	35	37	40	43	29	19	31	36	54	31
	Trim 2	53	52	26	33	35	37	22	22	26	32	78	45
	Trim 3	53	26	41	38	36	33	27	34	30	63	64	
	Trim 4	47	37	45	40	44	48	22	35	42	60	59	
	<b>Total</b>	<b>232</b>	<b>157</b>	<b>147</b>	<b>148</b>	<b>155</b>	<b>161</b>	<b>100</b>	<b>110</b>	<b>129</b>	<b>191</b>	<b>255</b>	<b>76</b>
Vol à main armée (autre endroit public)	Trim 1	3	11	3	3	3		2	2	2	2	5	2
	Trim 2	2	4	1	2	6	1	4	1	2	1	6	3
	Trim 3	4	4	3	2	7	6	5	5	6	4	3	
	Trim 4	3	5	4	2	2	4	3	2	4	7	10	
	<b>Total</b>	<b>12</b>	<b>24</b>	<b>11</b>	<b>9</b>	<b>18</b>	<b>11</b>	<b>14</b>	<b>10</b>	<b>14</b>	<b>14</b>	<b>24</b>	<b>5</b>



PH Violence dans l'espace public

		2000	2015	2016	2017	2018	2019	2020	2021	2022	2023	2024	2025
Vol à main armée (endroit accessible au public)	Trim 1	36	31	13	13	26	25	28	12	20	22	10	17
	Trim 2	25	20	17	14	10	15	6	11	9	8	17	17
	Trim 3	25	13	11	10	10	15	8	14	14	5	11	
	Trim 4	29	15	17	15	23	18	18	16	19	23	12	
	<b>Total</b>	<b>115</b>	<b>79</b>	<b>58</b>	<b>52</b>	<b>69</b>	<b>73</b>	<b>60</b>	<b>53</b>	<b>62</b>	<b>58</b>	<b>50</b>	<b>34</b>
Vol avec violence sans arme (transport public)	Trim 1	92	73	59	51	67	66	80	53	55	106	87	42
	Trim 2	63	77	30	46	58	42	46	31	46	71	70	33
	Trim 3	68	56	18	41	58	46	33	35	43	81	58	
	Trim 4	78	52	32	46	60	61	37	42	50	77	63	
	<b>Total</b>	<b>301</b>	<b>258</b>	<b>139</b>	<b>184</b>	<b>243</b>	<b>215</b>	<b>196</b>	<b>161</b>	<b>194</b>	<b>335</b>	<b>278</b>	<b>75</b>
Vol avec violence sans arme (voie publique)	Trim 1	363	392	427	412	388	415	401	174	260	297	365	228
	Trim 2	372	404	403	435	504	431	149	225	325	431	478	286
	Trim 3	386	428	380	514	500	510	290	341	392	515	469	
	Trim 4	407	510	401	426	522	534	165	280	376	390	409	
	<b>Total</b>	<b>1.528</b>	<b>1.734</b>	<b>1.611</b>	<b>1.787</b>	<b>1.914</b>	<b>1.890</b>	<b>1.005</b>	<b>1.020</b>	<b>1.353</b>	<b>1.633</b>	<b>1.721</b>	<b>514</b>
Vol avec violence sans arme (autre endroit public)	Trim 1	11	17	18	17	12	5	22	6	12	14	11	14
	Trim 2	17	30	11	19	26	24	8	17	16	23	19	13
	Trim 3	11	20	22	16	22	18	11	26	22	23	20	
	Trim 4	9	25	14	13	21	8	9	14	16	17	16	
	<b>Total</b>	<b>48</b>	<b>92</b>	<b>65</b>	<b>65</b>	<b>81</b>	<b>55</b>	<b>50</b>	<b>63</b>	<b>66</b>	<b>77</b>	<b>66</b>	<b>27</b>
Vol avec violence sans arme (endr. acces. au pub.)	Trim 1	70	65	62	70	51	73	57	26	37	54	61	33
	Trim 2	44	63	42	58	41	66	23	27	54	52	51	57
	Trim 3	52	46	57	57	77	52	46	50	56	41	40	
	Trim 4	50	54	53	54	70	92	29	62	68	43	46	
	<b>Total</b>	<b>216</b>	<b>228</b>	<b>214</b>	<b>239</b>	<b>239</b>	<b>283</b>	<b>155</b>	<b>165</b>	<b>215</b>	<b>190</b>	<b>198</b>	<b>90</b>



PH Autre

		2000	2015	2016	2017	2018	2019	2020	2021	2022	2023	2024	2025
Faux policiers	Trim 1	1	7	4	4	2	8	1	2	3	1	1	
	Trim 2		4	3		3	2		2	3	3	4	2
	Trim 3		3	5	4	6	2	3	4	3		3	
	Trim 4	1	2	4	5	3	4		3	1	1		
	<b>Total</b>	<b>2</b>	<b>16</b>	<b>16</b>	<b>13</b>	<b>14</b>	<b>16</b>	<b>4</b>	<b>11</b>	<b>10</b>	<b>5</b>	<b>8</b>	<b>2</b>
Terrorisme, extrémisme et radicalisme	Trim 1		37	40	33	18	12	15	5	3	7	7	15
	Trim 2		32	46	23	11	9	8	6	6	3	7	10
	Trim 3		30	46	36	6	8	10	5	10	2	3	
	Trim 4		33	39	16	13	13	9	4	4	18	5	
	<b>Total</b>		<b>132</b>	<b>171</b>	<b>108</b>	<b>48</b>	<b>42</b>	<b>42</b>	<b>20</b>	<b>23</b>	<b>30</b>	<b>22</b>	<b>25</b>
Cyberharcèlement	Trim 1	8	64	71	54	65	66	49	63	60	44	48	64
	Trim 2	14	60	74	57	74	74	60	75	56	75	54	66
	Trim 3	16	60	67	46	64	60	63	53	61	54	58	
	Trim 4	14	56	62	67	72	70	76	59	49	61	52	
	<b>Total</b>	<b>52</b>	<b>240</b>	<b>274</b>	<b>224</b>	<b>275</b>	<b>270</b>	<b>248</b>	<b>250</b>	<b>226</b>	<b>234</b>	<b>212</b>	<b>130</b>
Fraude à l'identité	Trim 1	120	153	173	178	141	252	146	190	122	111	108	81
	Trim 2	140	184	203	154	132	197	109	115	124	99	97	91
	Trim 3	143	163	184	159	136	181	154	86	99	91	91	
	Trim 4	178	171	159	119	147	190	148	118	120	86	115	
	<b>Total</b>	<b>581</b>	<b>671</b>	<b>719</b>	<b>610</b>	<b>556</b>	<b>820</b>	<b>557</b>	<b>509</b>	<b>465</b>	<b>387</b>	<b>411</b>	<b>172</b>



**Bruxelles**

**2024**

**FC Vol moyen de transport**

	Jan	Fév	Mar	Avr	Mai	Juin	Juil	Août	Sep	Oct	Nov	Déc	Total
Vol de voiture	18	17	8	13	18	12	19	8	15	20	16	10	174
Vol de moto	1	2	4	7	3	5	6	2	4	2	1	2	39
Carjacking	2				1				1	2		1	7
Vol dans les garages							1						1
Vol de vélomoteur	3	4	7	6	7	7	4	9	1	2	2	1	53
Vol de vélo	93	102	108	106	108	139	108	117	126	135	109	65	1.316

**FC Cambriolage**

	Jan	Fév	Mar	Avr	Mai	Juin	Juil	Août	Sep	Oct	Nov	Déc	Total
Cambriolage dans habitation	81	60	67	78	67	66	76	80	61	66	77	75	854
Cambriolage ds entreprise ou commerce	58	67	48	44	60	51	56	50	64	58	45	49	650
Cambriolage ds service public ou bâtiment administ	17	4	6	12	11	14	15	11	11	12	8	7	128
Cambriolage dans bâtiment (total)	155	131	121	133	138	131	147	141	135	136	130	131	1.629



**FC Vol autre**

	Jan	Fév	Mar	Avr	Mai	Juin	Juil	Août	Sep	Oct	Nov	Déc	Total
Vol à main armée	30	29	27	31	44	38	31	32	26	35	30	21	374
Vol avec violence sans arme	184	204	170	214	254	193	220	217	179	214	168	181	2.398
Vol dans ou sur un véhicule	387	289	326	399	310	353	437	459	410	425	398	421	4.614
Sacjacking dans une voiture									1				1
Vol d'armes et explosifs	3	7	3	9	8	3	7	2	4	4	4	7	61
Steaming				1			1			2	2		6
Arrachage de sac à main	1	2	1	6	2	4	4	6	1	4	7	6	44
Vol à l'arraché	70	92	69	97	107	103	98	97	79	81	76	78	1.047
Vol à la tire	754	754	718	876	863	661	561	566	492	661	692	882	8.480
Vol à l'étagère	84	88	67	66	62	51	76	48	49	67	55	56	769
Vol par ruse	46	37	23	41	34	33	27	29	36	49	56	45	456
Vol de métaux	2			1	1	4		4	2	2	5	3	24
Vol sur les chantiers	2	9	3	3	10	13	8	5	6	11	3	4	77
Home-invasion		1			2	1	2						6
Vol d'animaux			1		2		2	1					6
Vol de cargaison			1	1	1			1	1	1	1	1	8

**Criminalité ICT**

	Jan	Fév	Mar	Avr	Mai	Juin	Juil	Août	Sep	Oct	Nov	Déc	Total
Fraude de cartes de paiements	86	78	76	75	86	65	65	104	104	93	86	80	998
Phishing	7	2	9	5	3	2	2	3	4	5	4	10	56
Ransomware				1									1
Shouldersurfing	2		1		1	1		2	2	2	2		13
Skimming	2	1	1	1	4	1		3					13



### FC Autre

	Jan	Fév	Mar	Avr	Mai	Juin	Juil	Août	Sep	Oct	Nov	Déc	Total
Violence contre les métiers d'intérêt général	23	9	9	9	11	9	14	13	14	13	13	8	145
Viol collectif			1	1				1			1	2	6
Graffiti	14	9	21	11	35	18	8	14	12	20	13	9	184
Dégradation de voiture	80	86	81	82	70	75	80	74	84	83	88	66	949
Rixe au couteau	2	1	3	1	1	2	1	2	1	3	3	2	22

### PH Violence intrafamiliale (VIF)

	Jan	Fév	Mar	Avr	Mai	Juin	Juil	Août	Sep	Oct	Nov	Déc	Total
VIF: physique, dans le couple	46	49	51	39	50	37	43	39	40	44	34	46	518
VIF: physique, envers des descendants	12	9	14	8	11	4	11	15	10	10	6	19	129
VIF: physique, envers d'autres membres	3	6	9	14	9	6	8	20	17	16	12	11	131
VIF: psychique, dans le couple	6	9	11	16	15	17	17	8	6	17	18	12	152
VIF: psychique, envers des descendants		3	2		1	1	1		1		1	2	12
VIF: psychique, envers d'autres membres	2		4	1	1	3	3	2	1	4	2	4	27
VIF: économique, dans le couple		3	3	1	3	2	2	1	4	1	5	1	26
VIF: économique, envers des descendants				1									1
VIF: économique, envers d'autres membres	2	3	1	2	3	2	2	2	1	4	4	4	30

### PH Hormones et dopage

	Jan	Avr	Juin	Juil	Sep	Total
Dopage humain	1	1			1	3
Engraissement illégal		1	1	1		3



## PH Drogues

	Jan	Fév	Mar	Avr	Mai	Juin	Juil	Août	Sep	Oct	Nov	Déc	Total
Vente de cocaïne	11	17	21	10	5	9	13	5	13	14	21	4	143
Import-export de cocaïne	2				1								3
Production de drogues synthétiques									1				1
Import-export de drogues synthétiques							1						1
Vente de drogues synthétiques	3		4	5	3	7	10	3	4	5	8	3	55
Production de cannabis (culture)						1		1	2				4
Import-export de cannabis en grande quantité		1			1								2
Vente de cannabis en grande quantité		1	1		1	1	1	2			4	1	12
Vente-traffic d héroïne	4				1		1	2	4	1			13

## PH Trafic d'armes

	Fév	Mar	Avr	Mai	Juin	Juil	Août	Oct	Déc	Total
Commerce et production d'arme à feu et mun.	4	4	2	5	3	3	3	2	2	28
Commerce et production d'arme non à feu							1		2	3

## PH Traite des êtres humains

	Jan	Fév	Mar	Avr	Mai	Juin	Juil	Août	Sep	Oct	Nov	Déc	Total
TEH - exploitation économique	1		2					2					5
TEH - exploitation sexuelle	2	1	3	3	2	2	2	3	4	1	3	8	34



**PH Violence dans l'espace public**

	Jan	Fév	Mar	Avr	Mai	Juin	Juil	Août	Sep	Oct	Nov	Déc	Total
Violence physique (transport public)	23	17	26	21	12	25	15	9	17	12	13	13	203
Violence physique (voie publique)	84	103	107	135	110	137	130	116	118	142	116	122	1.420
Violence physique (autre endroit public)	2	4	5	11	11	10	9	9	7	5	6	8	87
Violence physique (endroit accessible au public)	45	40	27	45	38	40	47	31	34	46	45	28	466
Violence sexuelle (transport public)	3	5	2	5	8	6	4	1	3	6	5	1	49
Violence sexuelle (voie publique)	9	12	11	4	13	15	4	9	7	8	7	12	111
Violence sexuelle (autre endroit public)	1	2	2	3		3	4	5	6	3	1	1	31
Violence sexuelle (endroit accessible au public)	12	3	13	12	9	5	5	10	5	9	12	7	102
Violence psychique (transport public)	13	11	13	11	15	11	8	12	6	10	11	8	129
Violence psychique (voie publique)	53	53	61	63	70	65	63	62	74	80	69	65	778
Violence psychique (autre endroit public)	4	4	3	6	5	4	8	10	9	7	3	7	70
Violence psychique (endroit accessible au public)	33	43	29	35	25	31	29	32	31	38	26	28	380
Vol à main armée (transport public)	4	2	3		2	3	4	1			3	1	23
Vol à main armée (voie publique)	16	22	16	22	30	26	17	26	21	24	20	15	255
Vol à main armée (autre endroit public)	2	1	2	4	1	1		2	1	6	2	2	24
Vol à main armée (endroit accessible au public)	5	3	2	4	10	3	5	2	4	4	5	3	50
Vol avec violence sans arme (transport public)	33	25	29	25	31	14	18	23	17	20	21	22	278
Vol avec violence sans arme (voie publique)	114	140	111	148	180	150	163	173	133	157	127	125	1.721
Vol avec violence sans arme (autre endroit public)	3	5	3	4	8	7	11	3	6	10	2	4	66
Vol avec violence sans arme (endr. acces. au pub.)	24	22	15	24	18	9	16	10	14	18	10	18	198



**PH Autre**

	Jan	Fév	Mar	Avr	Mai	Juin	Juil	Août	Sep	Oct	Nov	Déc	Total
Faux policiers			1	1	3		1	2					8
Terrorisme, extrémisme et radicalisme	1	2	4	1	5	1	2	1			2	3	22
Cyberharcèlement	7	15	26	24	16	14	17	19	22	19	15	18	212
Fraude à l'identité	44	37	27	27	28	42	34	32	25	47	28	40	411



**2025**

**FC Vol moyen de transport**

	Jan	Fév	Mar	Avr	Mai	Juin	Total
Vol de voiture	13	10	8	16	15	14	76
Vol de moto		2	3	2	2	2	11
Carjacking	1			1			2
Vol de vélomoteur	3	3	5	3	2	4	20
Vol de vélo	61	63	88	82	113	127	534

**FC Cambriolage**

	Jan	Fév	Mar	Avr	Mai	Juin	Total
Cambriolage dans habitation	57	75	84	78	66	53	413
Cambriolage ds entreprise ou commerce	39	40	33	51	55	41	259
Cambriolage ds service public ou bâtiment administ	3	5	5	8	6	8	35
Cambriolage dans bâtiment (total)	99	120	122	137	127	102	707



## FC Vol autre

	Jan	Fév	Mar	Avr	Mai	Juin	Total
Vol à main armée	19	25	14	28	27	19	132
Vol avec violence sans arme	157	92	88	130	153	137	757
Vol dans ou sur un véhicule	346	261	206	295	299	247	1.654
Vol d'armes et explosifs	3	3	2		2	3	13
Steaming	1			1	2		4
Arrachage de sac à main	2	5	3	5	5	2	22
Vol à l'arraché	62	39	37	60	62	57	317
Vol à la tire	618	503	416	526	575	420	3.058
Vol à l'étalage	50	53	36	67	57	61	324
Vol par ruse	21	14	16	27	40	21	139
Vol de métaux		3	6		1	2	12
Vol sur les chantiers	5	7	6	2	12	8	40
Home-invasion			1			2	3
Vol d'animaux			1				1
Vol de cargaison	1		1		1	1	4

## Criminalité ICT

	Jan	Fév	Mar	Avr	Mai	Juin	Total
Fraude de cartes de paiements	85	61	51	60	53	51	361
Phishing	7	5	4	5	4	3	28
Ransomware	1						1
Shouldersurfing		1	1				2
Skimming		1	1				2



## FC Autre

	Jan	Fév	Mar	Avr	Mai	Juin	Total
Violence contre les métiers d'intérêt général	9	3	10	6	11	13	52
Viol collectif		1		1	1		3
Graffiti	12	13	31	7	12	8	83
Dégradation de voiture	77	71	111	71	102	69	501
Rixe au couteau	2	1	2		1	1	7

## PH Violence intrafamiliale (VIF)

	Jan	Fév	Mar	Avr	Mai	Juin	Total
VIF: physique, dans le couple	38	34	55	52	45	46	270
VIF: physique, envers des descendants	9	11	15	20	12	12	79
VIF: physique, envers d'autres membres	12	9	10	8	17	11	67
VIF: sexuelle, dans le couple			2		1		3
VIF: sexuelle, envers des descendants			1		1		2
VIF: sexuelle, envers d'autres membres		1					1
VIF: psychique, dans le couple	14	16	14	20	27	14	105
VIF: psychique, envers des descendants	2	1	1	2	2	3	11
VIF: psychique, envers d'autres membres	2	5		2	4	4	17
VIF: économique, dans le couple	1	1	2	2	2	1	9
VIF: économique, envers des descendants			1	1			2
VIF: économique, envers d'autres membres	2	1	3	1	1	2	10

## PH Hormones et dopage

	Fév	Mar	Avr	Juin	Total
Dopage humain				1	1
Engraissement illégal	1	1	1	2	5



**PH Drogues**

	Jan	Fév	Mar	Avr	Mai	Juin	Total
Vente de cocaïne	15	15	22	18	16	10	96
Vente de drogues synthétiques	1	3	3	5	4	3	19
Import-export de cannabis en grande quantité		1					1
Vente de cannabis en grande quantité	1		1		2		4
Vente-traffic d héroïne			2	1	1		4

**PH Trafic d'armes**

	Jan	Fév	Mar	Avr	Mai	Juin	Total
Commerce et production d'arme à feu et mun.	1	2	3		1	1	8
Commerce et production d'arme non à feu	2			1	1		4

**PH Traite des êtres humains**

	Jan	Fév	Mar	Avr	Mai	Juin	Total
TEH - exploitation économique	3		1	1	1	1	7
TEH - exploitation sexuelle	4	2	3	8	4	3	24



**PH Violence dans l'espace public**

	Jan	Fév	Mar	Avr	Mai	Juin	Total
Violence physique (transport public)	14	11	7	8	18	9	67
Violence physique (voie publique)	101	94	120	128	154	132	729
Violence physique (autre endroit public)	10	4	8	3	11	10	46
Violence physique (endroit accessible au public)	41	32	42	36	44	44	239
Violence sexuelle (transport public)	2	1	3	6	3	4	19
Violence sexuelle (voie publique)	5	3	13	14	10	11	56
Violence sexuelle (autre endroit public)	4	1	1	2	2	2	12
Violence sexuelle (endroit accessible au public)	3	7	10	8	6	6	40
Violence psychique (transport public)	9	8	7	5	5	7	41
Violence psychique (voie publique)	66	61	81	78	70	67	423
Violence psychique (autre endroit public)	3	8	8	4	11	8	42
Violence psychique (endroit accessible au public)	26	24	29	28	36	26	169
Vol à main armée (transport public)	2		1	3	1	1	8
Vol à main armée (voie publique)	9	12	10	18	14	13	76
Vol à main armée (autre endroit public)		2			3		5
Vol à main armée (endroit accessible au public)	6	10	1	7	7	3	34
Vol avec violence sans arme (transport public)	26	9	7	16	10	7	75
Vol avec violence sans arme (voie publique)	106	63	59	85	107	94	514
Vol avec violence sans arme (autre endroit public)	4	3	7	4	7	2	27
Vol avec violence sans arme (endr. acces. au pub.)	14	11	8	19	18	20	90



**PH Autre**

	Jan	Fév	Mar	Avr	Mai	Juin	Total
<b>Faux policiers</b>				1	1		2
<b>Terrorisme, extrémisme et radicalisme</b>	7	7	1		4	6	25
<b>Cyberharcèlement</b>	24	9	31	13	25	28	130
<b>Fraude à l'identité</b>	28	24	29	35	28	28	172

# ***STATISTIQUES POLICIERES DE CRIMINALITE***

---

***LIEU DE PERPETRATION: COMMUNE***

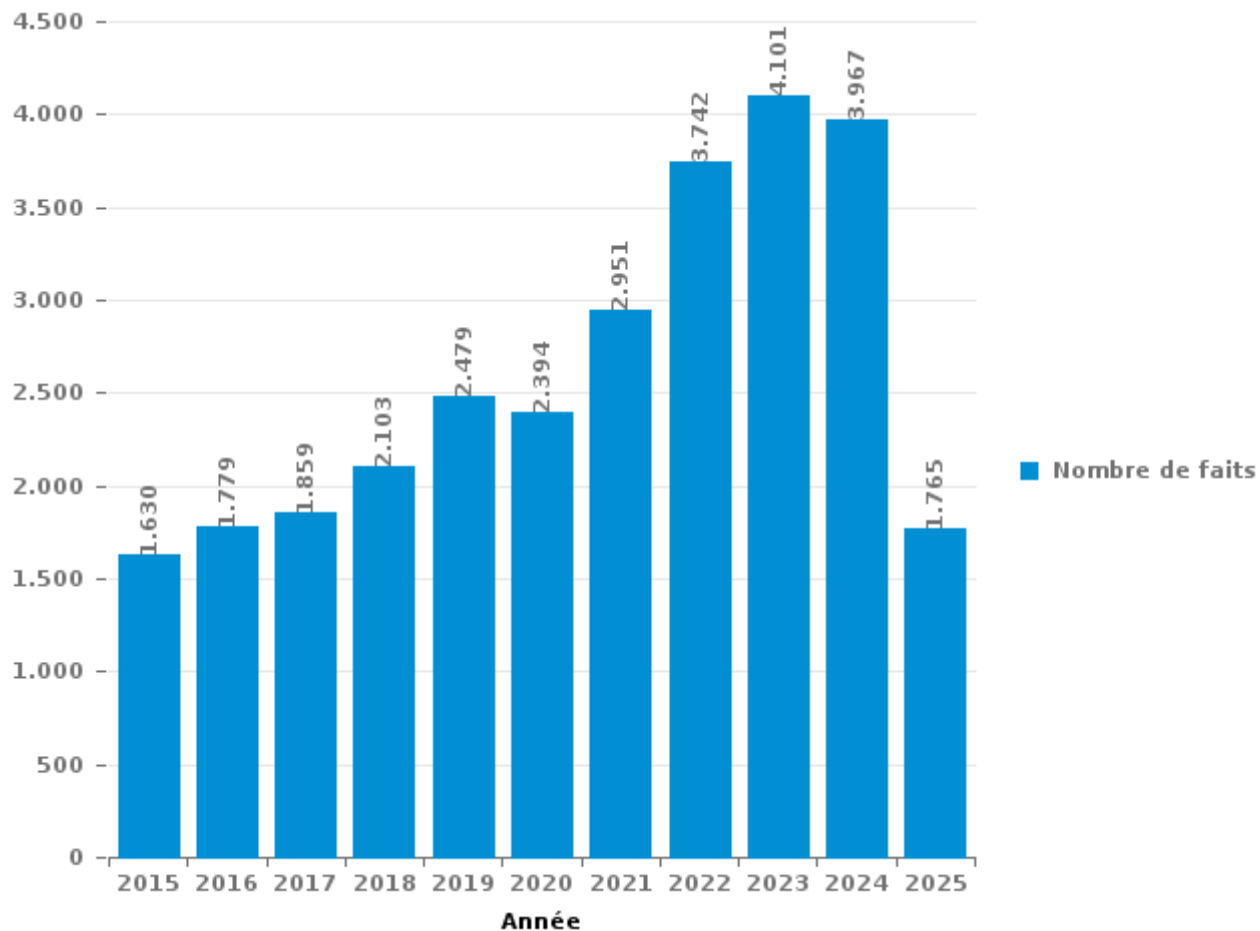
**Bruxelles**

***PARTIE III : ICT***



**Bruxelles**

Nombre total de délits avec un élément ICT/online, depuis 2015





Criminalité ICT/online au sens strict

Infractions (exhaustif)

	2015	2016	2017	2018	2019	2020	2021	2022	2023	2024	2025
Code pénal social: Infr. contre foi publique en droit pénal social: Faux en informatique	2		3	1		2	1		4	1	
Criminalité informatique: Faux en informatique:	25	26	28	23	21	35	41	34	43	29	22
Criminalité informatique: Fraude informatique:	904	941	1.124	1.091	1.335	1.166	1.527	2.237	2.650	2.606	1.052
Criminalité informatique: Hacking:	99	79	75	184	94	93	90	116	109	107	48
Criminalité informatique: Sabotage:	35	44	10	10	14	9	18	33	17	7	6
Exercice illégal de l'autorité publique: Violation de communication par fonctionnaire:			1		1		1				
Infr. contre autres valeurs morales et sentiments: Violation de communication par particulier:	3	2	5	6	4	1	2	5	1	3	
Infr. contre l'autorité publique: Refus de coopération (informatique et télécom):		11		2	1	2	1	2	3	3	5
<b>Total:</b>	<b>1.068</b>	<b>1.103</b>	<b>1.246</b>	<b>1.317</b>	<b>1.470</b>	<b>1.308</b>	<b>1.681</b>	<b>2.427</b>	<b>2.827</b>	<b>2.756</b>	<b>1.133</b>

Figures criminelles (à considérer spécifiquement – ne pas additionner avec d'autres éléments – risque de double comptage!)

	2015	2016	2017	2018	2019	2020	2021	2022	2023	2024	2025
Fraude de cartes de paiements	534	536	673	684	822	600	846	1.150	1.146	998	361
Phishing	15	14	18	17	25	40	36	15	35	56	28
Ransomware			3	3	5	1	5	2	5	1	1
Shouldersurfing	118	96	185	170	137	72	34	24	15	13	2
Skimming	40	33	23	38	52	16	22	13	1	13	2



## Criminalité ICT/online au sens large

Infractions (uniquement si code-fait existe)

	2015	2016	2017	2018	2019	2020	2021	2022	2023	2024	2025
Armes et explosifs: Autre: Vente par correspondance/internet d'arme à feu										2	
Fraude: Escroquerie: Fraude par internet	200	232	255	363	568	679	877	966	954	867	446
Infr. contre autres valeurs morales et sentiments: Cyberlokkig (leurre de mineur par ICT):	1			1	2	1			1		
Infr. contre la Sécurité de l'Etat: Terrorisme: Diffuser un message qui incite au terrorisme	2	9	9	2		2		2	1	2	2
Infr. contre les moeurs: Grooming (contact par ICT avec mineur < 16 ans):		1		1	1	1					
Infr. contre les moeurs: Incitation à la débauche: Publicité par ICT pour débauche				2		1	1				
Infr. contre les moeurs: Pornographie infantine: Accès pornographie infantine via technologie	1	1	1	10	7	9	4	1			
Infr. contre les moeurs: Voyeurisme: Diffusion enregistrement nudité ou intimité		5	14	17	13	29	23	12			
<b>Total:</b>	<b>204</b>	<b>248</b>	<b>279</b>	<b>396</b>	<b>591</b>	<b>722</b>	<b>905</b>	<b>981</b>	<b>956</b>	<b>871</b>	<b>448</b>

Figures criminelles (à considérer spécifiquement – ne pas additionner avec d'autres éléments – risque de double comptage!)

	2015	2016	2017	2018	2019	2020	2021	2022	2023	2024	2025
Cyberharcèlement	240	274	224	275	270	248	250	226	234	212	130

# ***STATISTIQUES POLICIERES DE CRIMINALITE***

---

*LIEU DE PERPETRATION: COMMUNE*

**Bruxelles**

***PARTIE IV : DESTINATION LIEU***



**Bruxelles**

**Vol et extorsion**

	2000	2015	2016	2017	2018	2019	2020	2021	2022	2023	2024	2025
Voie publique	7.692	9.621	8.685	10.000	11.690	13.065	7.819	7.940	10.819	13.576	13.246	4.969
Horeca	2.910	2.617	2.404	2.903	3.267	3.910	1.397	1.088	2.555	2.788	2.726	991
Magasin	2.225	1.800	1.560	1.472	1.610	1.739	1.350	1.319	1.606	1.665	1.537	669
Station de bus / métro et gare de chemin de fer	1.504	1.104	682	1.200	1.682	1.975	1.301	913	1.512	2.048	2.019	588
Moyen de transport: train / tram / métro	1.071	1.212	806	954	1.209	1.326	705	545	759	1.127	1.246	352
Moyen de transport: voiture	5.517	1.146	701	725	587	517	281	241	274	321	243	88
Inconnue	1.895	757	692	769	951	1.099	568	699	779	866	1.088	472
Habitation: appartement	918	1.052	886	893	866	881	626	683	784	882	683	348
Parking	456	510	572	523	478	577	305	354	494	766	980	339
Habitation: non précisée	279	363	363	405	488	635	475	405	504	584	419	160
Autre	185	326	395	425	471	574	274	300	510	644	597	246
Culture et loisirs	696	457	358	369	459	551	159	193	394	474	426	211
Habitation: maison	355	350	386	351	355	324	226	263	294	264	184	91
Entreprise	668	187	199	224	198	185	151	108	159	174	139	48
Institution d'enseignement	334	224	215	193	197	209	90	88	137	138	110	56
Service public	263	161	160	175	177	175	116	131	161	160	162	61
Hôpital	269	212	193	189	179	183	119	120	103	153	112	62
Moyen de transport: autobus / autocar	216	147	153	130	118	131	89	89	119	167	189	85
Habitation: garage	68	95	128	106	99	114	124	93	156	171	145	50
Chantier	144	127	124	108	120	106	102	99	90	85	77	40
Moyen de transport: autre	105	140	108	142	107	126	95	58	93	90	89	32
Bâtiment administratif	305	84	99	117	91	85	71	51	81	75	88	25
Terrain	94	47	58	95	113	117	72	84	122	156	162	45
Arrêt de bus / tram	74	75	64	92	95	139	82	69	88	123	157	48
Service	120	129	88	110	99	107	50	58	68	93	76	14
Infrastructure sportive	60	85	132	103	107	113	44	26	75	92	125	49
Moyen de transport: camion	277	51	70	57	59	58	58	40	48	45	40	13
Maison de débauche	14	61	71	70	90	120	26	25	77	97	107	40
Banque / institution financière	143	97	65	70	76	54	34	30	27	26	15	7
Emplacement de vélo	1	16	20	23	37	59	60	46	88	60	56	83
Médecin / dentiste / pharmacien	53	35	40	23	41	54	49	50	39	42	32	17
Habitation: dépendances	48	38	27	37	38	27	25	19	30	28	26	12
Aéroport	32	113	59	11	19	17	5	5	10	10	16	2
Station essence	57	13	20	23	13	11	16	16	22	18	17	5
Maison de repos	18	20	26	29	16	21	11	11	17	22	23	5
Edifice religieux / lieu du culte	14	16	23	13	28	19	10	11	18	21	19	8
Habitation: allée	12	19	11	15	17	14	18	13	17	19	17	5
Habitation: autre	15	13	12	16	11	15	10	7	16	13	6	4
Stade	39	16	11	10	5	11	6	3	9	11	6	4
Installation militaire	43	12	11	10	5	8	7	7	6	6	9	4
Guichet automatique	19	5	3	3	5	3	2	2			1	2
Cimetière	4	3	2	1	7	2		1	3			
Eaux intérieures et maritimes			3		3				2			
<b>Total</b>	<b>29.212</b>	<b>23.556</b>	<b>20.685</b>	<b>23.184</b>	<b>26.283</b>	<b>29.456</b>	<b>17.028</b>	<b>16.303</b>	<b>23.165</b>	<b>28.100</b>	<b>27.415</b>	<b>10.350</b>

PPF/DGR/DRI/BIPOL - Statistiques policières de criminalité (date de clôture: 31/10/2025)  
 Les données pour les années 2001 jusqu'à 2014 ne sont plus publiées mais restent disponibles sur demande auprès du service BIPOL.  
 Les données pour 2025 ne concernent que le 1er semestre.



Bruxelles

Dégradation de la propriété

	2000	2015	2016	2017	2018	2019	2020	2021	2022	2023	2024	2025
Voie publique	901	1.205	1.188	1.240	1.106	1.176	1.025	1.099	1.289	1.330	1.233	654
Habitation: résidence principale	267	276	319	284	273	257	286	275	264	263	286	120
Parking	101	145	138	132	132	160	87	98	156	183	178	72
Horeca	156	179	123	136	133	120	95	118	108	96	119	49
Habitation: non précisée	67	139	120	106	119	148	133	131	116	142	133	71
Magasin	109	104	101	92	80	86	76	78	89	95	91	37
Moyen de transport: voiture	525	84	43	41	27	31	16	22	12	17	17	7
Bâtiment administratif	34	22	35	46	36	51	53	55	38	54	47	18
Service public	68	38	30	44	31	31	30	33	41	50	58	20
Culture et loisirs	33	47	33	44	45	34	19	41	52	28	35	9
Autre	17	47	40	29	30	31	27	38	38	30	34	18
Inconnue	36	42	25	27	26	38	18	48	30	26	42	13
Institution d'enseignement	48	37	26	37	24	38	25	31	24	23	36	18
Entreprise	48	33	24	21	29	26	24	27	30	28	31	10
Bureau de police	21	20	39	33	31	33	17	31	19	24	15	9
Station de bus / métro et gare de chemin de fer	44	41	33	13	14	17	15	18	12	34	25	2
Habitation: garage	18	20	23	25	25	18	22	19	19	26	29	9
Hôpital	15	20	15	16	20	17	19	18	15	25	21	8
Service	15	29	18	16	19	21	15	14	18	11	16	4
Chantier	16	14	22	18	22	12	8	12	3	14	11	5
Terrain	20	7	15	18	11	13	15	11	9	11	10	5
Moyen de transport: autre	33	24	12	11	8	12	10	10	4	9	5	3
Banque / institution financière	13	13	13	8	22	5	7	9	5	9	18	1
Habitation: dépendances	12	14	10	9	9	4	10	13	7	6	8	7
Habitation: résidence secondaire	3	3	15	8	4	7	11	15	6	11	9	6
Édifice religieux / lieu du culte	5	7	2	11	5	10	5	10	10	9	9	4
Médecin / dentiste / pharmacien	7	2	4	3	12	3	3	5	7	7	11	2
Habitation: allée	9	3	5	6	3	6	5	5	7	5	3	3
Infrastructure sportive	8	4	6	3	4	5	2	7	2	2	6	3
Habitation: jardin	6	4	1	6	2	3	1	1	3	6	4	4
Arrêt de bus / tram	2	9	4	3	2	3	3	2	3	2	2	3
Station essence	4	4	1	3		5	1	1	3	3	1	
Maison de repos	2	3	1	4		1	1	1	3	4		3
Installation militaire	3		1	1	2	2	2	3	1	3	1	1
Moyen de transport: train / tram / métro	4	3	2	2	1	1	1			3	1	
Stade	2		2	2	1	2	3		3		2	
Aéroport	1	2	7			1						
Maison de débauche		1		2	1	1		1	1	2		1
Cimetière	1			3	3	1			1			
Emplacement de vélo		1		1		1	1		3		1	
Eaux intérieures et maritimes			1			2		1	1			
<b>Total</b>	<b>2.674</b>	<b>2.646</b>	<b>2.497</b>	<b>2.504</b>	<b>2.312</b>	<b>2.433</b>	<b>2.091</b>	<b>2.301</b>	<b>2.452</b>	<b>2.591</b>	<b>2.548</b>	<b>1.199</b>



Bruxelles

Infractions contre l'intégrité physique

	2000	2015	2016	2017	2018	2019	2020	2021	2022	2023	2024	2025
Voie publique	906	1.314	1.250	1.281	1.389	1.401	1.113	1.428	1.601	1.574	1.598	792
Habitation	453	688	676	673	733	696	799	909	901	883	823	400
Horeca	222	263	213	216	226	203	96	106	231	190	185	81
Station de bus / métro et gare de chemin de fer	104	145	114	127	145	120	108	123	155	160	147	51
Magasin	67	70	71	61	72	71	75	81	81	98	98	54
Institution d'enseignement	73	62	74	68	59	87	46	51	70	84	86	50
Service public	33	41	42	57	72	60	43	58	50	70	79	48
Inconnue	42	50	52	46	55	44	36	106	45	43	53	28
Hôpital	21	33	43	43	38	47	34	43	59	51	41	31
Autre	2	35	42	37	40	39	13	38	39	63	34	24
Culture et loisirs	39	24	24	30	34	41	10	13	35	46	31	13
Moyen de transport: train / tram / métro	22	28	32	24	30	23	15	17	17	36	27	6
Parking	13	17	13	22	14	27	10	12	25	14	25	12
Bureau de police	15	20	11	15	12	20	14	7	12	15	15	7
Entreprise	15	8	9	12	17	13	5	7	16	20	17	4
Moyen de transport: autre	17	17	10	8	12	13	8	8	10	16	13	3
Moyen de transport: autobus / autocar	18	13	9	16	10	6	10	10	9	13	11	4
Maison de débauche	5	10	6	10	17	18	3	8	17	13	15	6
Bâtiment administratif	12	12	8	11	17	9	6	11	9	14	6	6
Service	5	13	9	21	9	6	5	4	9	11	5	10
Terrain	11	9	7	5	12	10	5	15	8	14	8	2
Arrêt de bus / tram	14	7	4	7	7	11	6	9	11	8	10	6
Infrastructure sportive	9	11	14	4	5	9	8	6	10	7	11	6
Maison de repos			7	5	5	9	6	6	6	21	13	5
Edifice religieux / lieu du culte	10	2	2	2	4	1	1	6	4	4	3	2
Stade	4	8	2	5	3	1	2		2	6	4	3
Médecin / dentiste / pharmacien	2	1		3	3		6	7	6	1	3	1
Banque / institution financière	1	2	3	1	3	4	3	2	2	2		2
Habitation: jardin	1		3		2	4	1		2	2	3	1
Station essence	2		2	4	1	2		1	3	1	2	1
Habitation: allée	3	1			1	2	1	1	3	1	2	
Installation militaire	1	1		1		2	1		4			
Aéroport		1	4			1						1
Eaux intérieures et maritimes				2			1		1		1	1
<b>Total</b>	<b>2.142</b>	<b>2.906</b>	<b>2.756</b>	<b>2.817</b>	<b>3.047</b>	<b>3.000</b>	<b>2.490</b>	<b>3.093</b>	<b>3.453</b>	<b>3.481</b>	<b>3.370</b>	<b>1.660</b>

# ***STATISTIQUES POLICIERES DE CRIMINALITE***

---

*LIEU DE PERPETRATION: COMMUNE*

**Bruxelles**

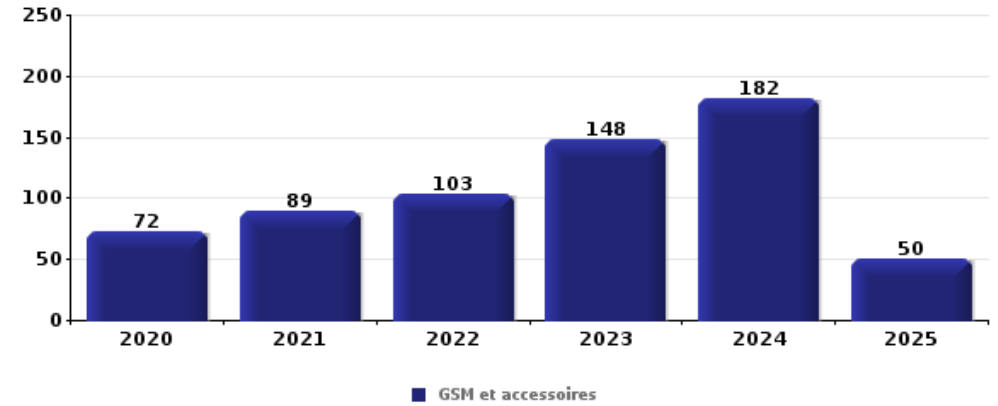
***PARTIE V : OBJETS ET MOYENS DE TRANSPORT***



**Bruxelles**

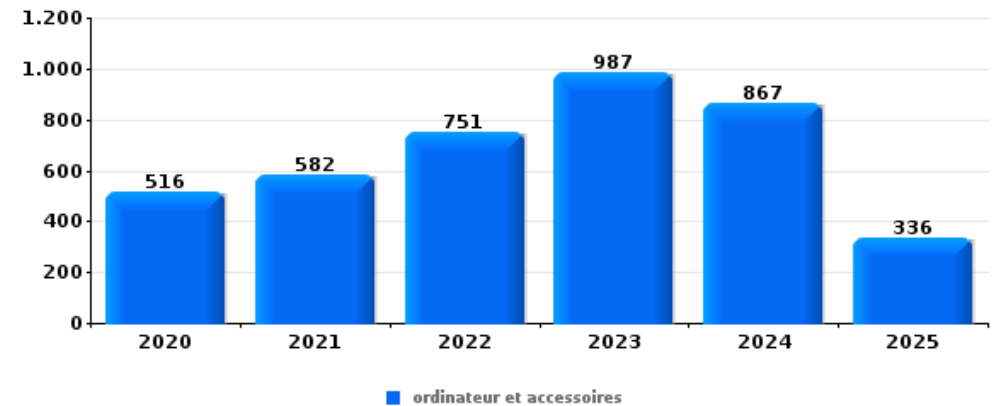
**Vol à main armée**

Top 5 Objets volés (sbd nombre de faits)		2020	2021	2022	2023	2024	2025
1	GSM et accessoires	72	89	103	148	182	50
2	argent	80	66	81	74	94	32
3	carte bancaire / carte de crédit	30	34	45	57	67	22
4	carte d'identité / passeport	24	28	34	45	51	19
5	bijouterie / montre	15	24	18	47	59	15



**Vol dans ou sur un véhicule**

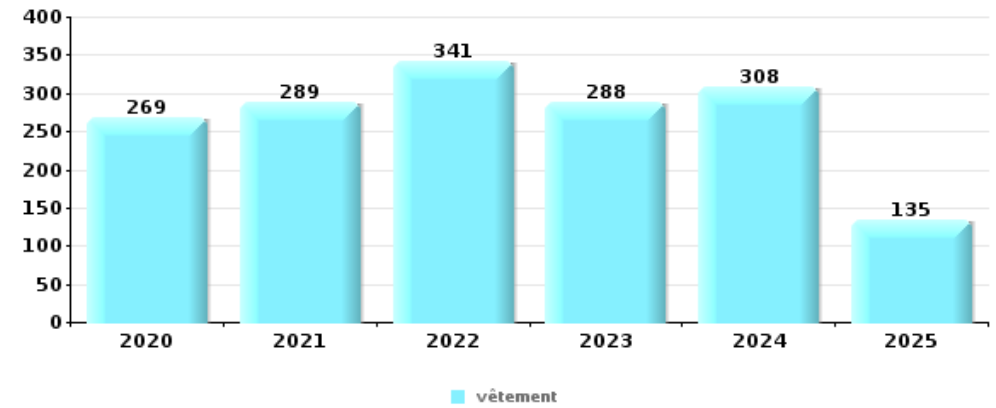
Top 5 Objets volés (sbd nombre de faits)		2020	2021	2022	2023	2024	2025
1	ordinateur et accessoires	516	582	751	987	867	336
2	valise / sac	518	550	686	1.016	807	286
3	vêtement	316	397	617	995	812	283
4	carte d'identité / passeport	523	497	589	729	628	230
5	carte bancaire / carte de crédit	458	438	536	645	560	206





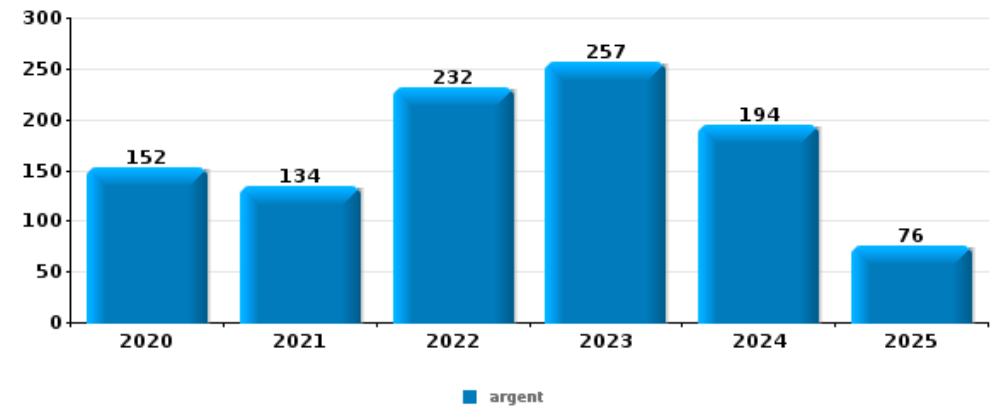
## Vol à l'étalage

Top 5 Objets volés (sbd nombre de faits)		2020	2021	2022	2023	2024	2025
1	vêtement	269	289	341	288	308	135
2	alimentation	141	127	167	167	142	65
3	parfum / produit de beauté	63	57	83	85	93	31
4	sac à main	25	38	31	54	60	27
5	bijouterie / montre	27	24	18	24	23	20



## Cambrilage ds entreprise ou commerce

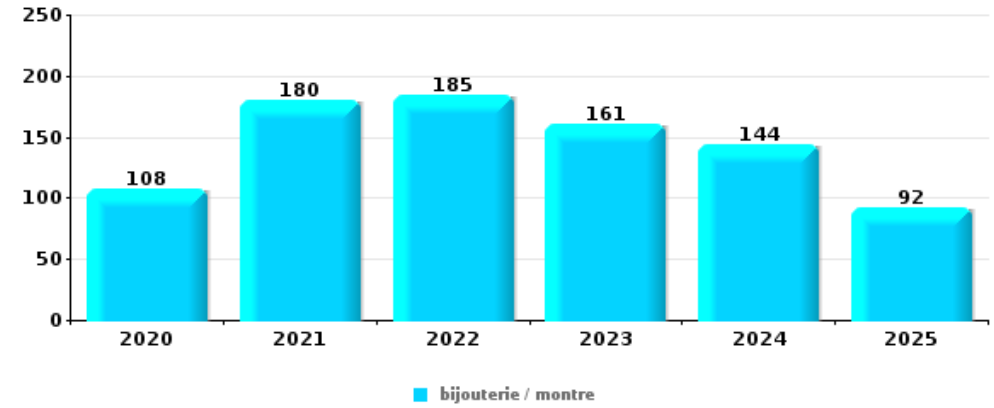
Top 5 Objets volés (sbd nombre de faits)		2020	2021	2022	2023	2024	2025
1	argent	152	134	232	257	194	76
2	ordinateur et accessoires	76	67	126	117	98	31
3	alimentation	67	31	55	54	48	21
4	GSM et accessoires	21	34	49	50	63	17
5	coffre-fort / coffret (argent) / caisse	39	23	51	53	40	9





**Cambrassage dans habitation**

Top 5 Objets volés (sbd nombre de faits)		2020	2021	2022	2023	2024	2025
1	bijouterie / montre	108	180	185	161	144	92
2	argent	112	128	153	159	153	75
3	ordinateur et accessoires	102	105	159	145	115	57
4	multimédia	66	59	100	129	95	38
5	vêtement	54	71	81	118	83	41



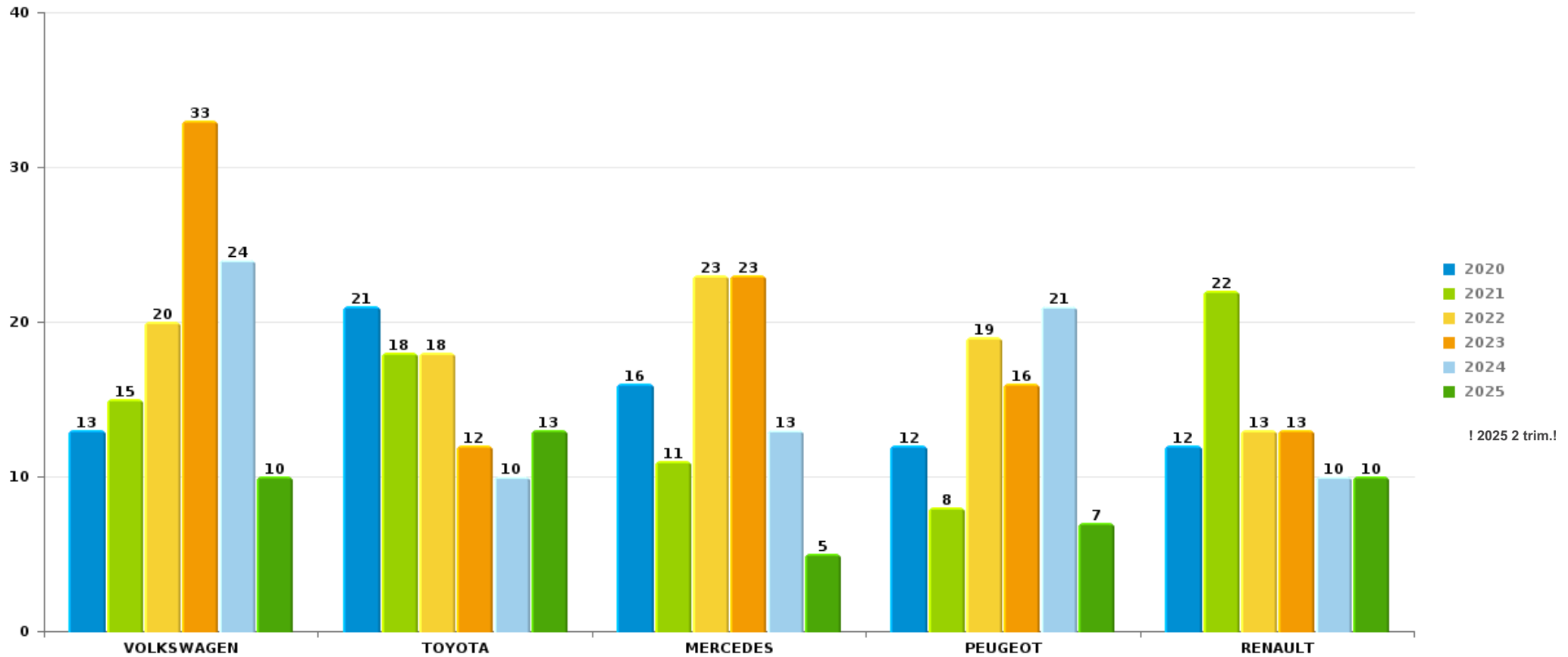
*Remarque: en ce qui concerne les objets, aucun total n'est reproduit étant donné que plusieurs objets peuvent avoir été volés lors d'un même fait.*



Bruxelles

Vol de voiture

Nombre de voitures volées par marque (Top 5)



# ***STATISTIQUES POLICIERES DE CRIMINALITE***

---

***LIEU DE PERPETRATION: COMMUNE***

**Bruxelles**

***PARTIE VI : SUSPECTS***



## Partie 1: Niveau FAITS (comptage du nombre de faits pour lesquels un certain type de suspect est impliqué)

### 1.1. Nombre d'infractions selon le sexe des suspects identifiés (par catégorie principale)

Étant donné que, tant un suspect identifié masculin qu'un suspect identifié féminin peuvent être impliqués lors d'un même fait, il est possible que la somme des colonnes «Hommes» et «Femmes» soit supérieure à la valeur de la colonne «Total...» (voir également la note méthodologique)

#### Bruxelles

#### 2025

Catégorie principale / Sexe	Nombre total de faits avec au moins 1 suspect	Hommes	%	Femmes	%
Drogues	2.248	2.064	91,8%	203	9,0%
Législation sur les étrangers	1.068	935	87,5%	115	10,8%
Vol et extorsion	661	557	84,3%	109	16,5%
Infr. contre l'intégrité physique	464	399	86,0%	104	22,4%
Armes et explosifs	313	262	83,7%	49	15,7%
Fraude	273	220	80,6%	57	20,9%
Ivresse et alcool	247	204	82,6%	43	17,4%
Registre de population	219	160	73,1%	61	27,9%
Infr. contre la sécurité publique	163	149	91,4%	16	9,8%
Infr. contre l'autorité publique	113	93	82,3%	21	18,6%
Infr. contre autres valeurs morales et sentiments	99	79	79,8%	23	23,2%
Dégradation de la propriété	95	87	91,6%	10	10,5%
Infr. contre la foi publique	76	62	81,6%	17	22,4%
Code pénal social	52	46	88,5%	12	23,1%
Carte d'identité	40	30	75,0%	10	25,0%
Infr. contre les mœurs	35	34	97,1%		

## CRIMINALITE ENREGISTREE: SUSPECTS



Catégorie principale / Sexe	Nombre total de faits avec au moins 1 suspect	Hommes	%	Femmes	%
Criminalité informatique	27	22	81,5%	5	18,5%
Protection des revenus publics	27	26	96,3%	1	3,7%
Protection de la jeunesse	25	18	72,0%	12	48,0%
Environnement	22	18	81,8%	5	22,7%
Santé publique	20	18	90,0%	2	10,0%
Autres lois spéciales	17	14	82,4%	6	35,3%
Loi du football	12	12	100,0%		
Travail	11	9	81,8%	2	18,2%
Protection de la personne	10	8	80,0%	3	30,0%
Législation économique	9	9	100,0%		
Infr. relative au statut juridique de l'enfant	7	1	14,3%	6	85,7%
Infr. contre la liberté individuelle	6	6	100,0%	1	16,7%
Traite des êtres humains	6	4	66,7%	3	50,0%
Pratiques commerciales	4	4	100,0%		
Provocation crime ou délits	4	4	100,0%		
Contravention Code pénal	2	2	100,0%		
Infr. contre la famille	2	1	50,0%	1	50,0%
Code pénal militaire et milice	1	1	100,0%		
Marchand de sommeil	1			1	100,0%
Sécurité privée	1	1	100,0%		
<b>Total</b>	<b>6.380</b>	<b>5.559</b>	<b>87,1%</b>	<b>898</b>	<b>14,1%</b>



## 1.2. Nombre d'infractions selon le sexe des suspects identifiés (par figure criminelle)

Étant donné que, tant un suspect identifié masculin qu'un suspect identifié féminin peuvent être impliqués lors d'un même fait, il est possible que la somme des colonnes «Hommes» et «Femmes» soit supérieure à la valeur de la colonne «Total...» (voir également la note méthodologique)

### Bruxelles

2025

#### FC Vol moyen de transport

Figure criminelle / Sexe	Nombre total de faits avec au moins 1 suspect identifié	Hommes	%	Femmes	%
Vol de voiture	14	12	85,7%	2	14,3%
Vol de moto	1	1	100,0%		
Carjacking	1	1	100,0%		
Vol de vélomoteur	1	1	100,0%		
Vol de vélo	18	18	100,0%		
Total	PA	PA	PA	PA	PA

#### FC Cambriolage

Figure criminelle / Sexe	Nombre total de faits avec au moins 1 suspect identifié	Hommes	%	Femmes	%
Cambriolage dans habitation	19	18	94,7%	1	5,3%
Cambriolage ds entreprise ou commerce	35	32	91,4%	4	11,4%
Cambriolage ds service public ou bâtiment administ	3	3	100,0%		
Cambriolage dans bâtiment (total)	57	53	93,0%	5	8,8%
Total	PA	PA	PA	PA	PA

## CRIMINALITE ENREGISTREE: SUSPECTS



### FC Vol autre

Figure criminelle / Sexe	Nombre total de faits avec au moins 1 suspect identifié	Hommes	%	Femmes	%
Vol à main armée	24	24	100,0%	3	12,5%
Vol avec violence sans arme	102	93	91,2%	11	10,8%
Vol dans ou sur un véhicule	56	52	92,9%	1	1,8%
Steaming	1	1	100,0%		
Arrachage de sac à main	4	4	100,0%		
Vol à l'arraché	33	31	93,9%	1	3,0%
Vol à la tire	73	66	90,4%	8	11,0%
Vol à l'étalage	219	161	73,5%	61	27,9%
Vol par ruse	12	9	75,0%	4	33,3%
Vol de métaux	2	2	100,0%		
Vol sur les chantiers	1	1	100,0%		
Home-invasion	1	1	100,0%	1	100,0%
<b>Total</b>	<b>PA</b>	<b>PA</b>	<b>PA</b>	<b>PA</b>	<b>PA</b>

### Criminalité ICT

Figure criminelle / Sexe	Nombre total de faits avec au moins 1 suspect identifié	Hommes	%
Fraude de cartes de paiements	9	9	100,0%
Phishing	1	1	100,0%
<b>Total</b>	<b>PA</b>	<b>PA</b>	<b>PA</b>



**FC Autre**

Figure criminelle / Sexe	Nombre total de faits avec au moins 1 suspect identifié	Hommes	%	Femmes	%
Violence contre les métiers d'intérêt général	28	22	78,6%	5	17,9%
Viol collectif	1	1	100,0%		
Graffiti	15	15	100,0%	1	6,7%
Dégradation de voiture	19	16	84,2%	3	15,8%
Rixe au couteau	4	4	100,0%		
<b>Total</b>	<b>PA</b>	<b>PA</b>	<b>PA</b>	<b>PA</b>	<b>PA</b>

**PH Violence intrafamiliale (VIF)**

Figure criminelle / Sexe	Nombre total de faits avec au moins 1 suspect identifié	Hommes	%	Femmes	%
VIF: physique, dans le couple	98	92	93,9%	26	26,5%
VIF: physique, envers des descendants	25	21	84,0%	9	36,0%
VIF: physique, envers d'autres membres	39	33	84,6%	8	20,5%
VIF: sexuelle, dans le couple	2	2	100,0%		
VIF: sexuelle, envers des descendants	1	1	100,0%		
VIF: psychique, dans le couple	38	28	73,7%	11	28,9%
VIF: psychique, envers des descendants	8	8	100,0%	1	12,5%
VIF: psychique, envers d'autres membres	17	15	88,2%	3	17,6%
VIF: économique, dans le couple	8	7	87,5%	1	12,5%
VIF: économique, envers des descendants	2	2	100,0%		
VIF: économique, envers d'autres membres	7	6	85,7%	1	14,3%
<b>Total</b>	<b>PA</b>	<b>PA</b>	<b>PA</b>	<b>PA</b>	<b>PA</b>

## CRIMINALITE ENREGISTREE: SUSPECTS



### PH Hormones et dopage

Figure criminelle / Sexe	Nombre total de faits avec au moins 1 suspect identifié	Femmes	%
Engraissement illégal	1	1	100,0%
Total	PA	PA	PA

### PH Drogues

Figure criminelle / Sexe	Nombre total de faits avec au moins 1 suspect identifié	Hommes	%	Femmes	%
Vente de cocaïne	86	81	94,2%	6	7,0%
Vente de drogues synthétiques	18	16	88,9%	3	16,7%
Vente de cannabis en grande quantité	3	3	100,0%	1	33,3%
Vente-traffic d'héroïne	3	3	100,0%		
Total	PA	PA	PA	PA	PA

### PH Trafic d'armes

Figure criminelle / Sexe	Nombre total de faits avec au moins 1 suspect identifié	Hommes	%
Commerce et production d'arme à feu et mun.	2	2	100,0%
Commerce et production d'arme non à feu	3	3	100,0%
Total	PA	PA	PA

### PH Traite des êtres humains

Figure criminelle / Sexe	Nombre total de faits avec au moins 1 suspect identifié	Hommes	%	Femmes	%
TEH - exploitation économique	1	1	100,0%		
TEH - exploitation sexuelle	7	4	57,1%	3	42,9%
Total	PA	PA	PA	PA	PA



**PH Violence dans l'espace public**

Figure criminelle / Sexe	Nombre total de faits avec au moins 1 suspect identifié	Hommes	%	Femmes	%
Violence physique (transport public)	22	20	90,9%	3	13,6%
Violence physique (voie publique)	223	201	90,1%	34	15,2%
Violence physique (autre endroit public)	14	11	78,6%	3	21,4%
Violence physique (endroit accessible au public)	78	62	79,5%	22	28,2%
Violence sexuelle (transport public)	1	1	100,0%		
Violence sexuelle (voie publique)	10	10	100,0%		
Violence sexuelle (endroit accessible au public)	13	13	100,0%		
Violence psychique (transport public)	7	7	100,0%		
Violence psychique (voie publique)	93	83	89,2%	11	11,8%
Violence psychique (autre endroit public)	8	6	75,0%	2	25,0%
Violence psychique (endroit accessible au public)	33	30	90,9%	4	12,1%
Vol à main armée (transport public)	1	1	100,0%		
Vol à main armée (voie publique)	14	14	100,0%	1	7,1%
Vol à main armée (autre endroit public)	1	1	100,0%		
Vol à main armée (endroit accessible au public)	7	7	100,0%	1	14,3%
Vol avec violence sans arme (transport public)	13	12	92,3%		
Vol avec violence sans arme (voie publique)	60	57	95,0%	3	5,0%
Vol avec violence sans arme (autre endroit public)	1			1	100,0%
Vol avec violence sans arme (endr. acces. au pub.)	21	17	81,0%	7	33,3%
<b>Total</b>	<b>PA</b>	<b>PA</b>	<b>PA</b>	<b>PA</b>	<b>PA</b>

## CRIMINALITE ENREGISTREE: SUSPECTS



### PH Autre

Figure criminelle / Sexe	Nombre total de faits avec au moins 1 suspect identifié	Hommes	%	Femmes	%
Terrorisme, extrémisme et radicalisme	7	6	85,7%	2	28,6%
Cyberharcèlement	19	17	89,5%	2	10,5%
Fraude à l'identité	30	26	86,7%	5	16,7%
Total	PA	PA	PA	PA	PA



### 1.3. Nombre d'infractions selon l'âge des suspects identifiés (par catégorie principale)

Étant donné que, tant un suspect identifié mineur qu'un suspect identifié majeur peuvent être impliqués lors d'un même fait, il est possible que la somme des colonnes «Mineur» et «Majeur» soit supérieure à la valeur de la colonne «Total...»  
(voir également la note méthodologique)

#### Bruxelles

#### 2025

Catégorie principale / Âge	Nombre total de faits avec au moins 1 suspect identifié	Mineur	%	Majeur	%
Drogues	2.248	91	4,0%	2.167	96,4%
Législation sur les étrangers	1.068	60	5,6%	1.021	95,6%
Vol et extorsion	661	114	17,2%	572	86,5%
Infr. contre l'intégrité physique	464	46	9,9%	433	93,3%
Armes et explosifs	313	29	9,3%	287	91,7%
Fraude	273	23	8,4%	252	92,3%
Ivresse et alcool	247	3	1,2%	244	98,8%
Registre de population	219			219	100,0%
Infr. contre la sécurité publique	163	14	8,6%	152	93,3%
Infr. contre l'autorité publique	113	7	6,2%	107	94,7%
Infr. contre autres valeurs morales et sentiments	99	4	4,0%	97	98,0%
Dégradation de la propriété	95	5	5,3%	90	94,7%
Infr. contre la foi publique	76	5	6,6%	73	96,1%
Code pénal social	52			52	100,0%
Carte d'identité	40	13	32,5%	27	67,5%
Infr. contre les mœurs	35	4	11,4%	31	88,6%
Criminalité informatique	27	3	11,1%	24	88,9%
Protection des revenus publics	27			27	100,0%
Protection de la jeunesse	25	11	44,0%	14	56,0%
Environnement	22	3	13,6%	20	90,9%
Santé publique	20	1	5,0%	19	95,0%
Autres lois spéciales	17	2	11,8%	16	94,1%
Loi du football	12	3	25,0%	9	75,0%
Travail	11			11	100,0%
Protection de la personne	10			10	100,0%
Législation économique	9			9	100,0%
Infr. relative au statut juridique de l'enfant	7			7	100,0%
Infr. contre la liberté individuelle	6	1	16,7%	6	100,0%

## CRIMINALITE ENREGISTREE: SUSPECTS



Catégorie principale / Âge	Nombre total de faits avec au moins 1 suspect identifié	Mineur	%	Majeur	%
Traite des êtres humains	6			6	100,0%
Pratiques commerciales	4			4	100,0%
Provocation crime ou délits	4			4	100,0%
Contravention Code pénal	2			2	100,0%
Infr. contre la famille	2			2	100,0%
Code pénal militaire et milice	1			1	100,0%
Marchand de sommeil	1			1	100,0%
Sécurité privée	1			1	100,0%
<b>Total</b>	<b>6.380</b>	<b>442</b>	<b>6,9%</b>	<b>6.017</b>	<b>94,3%</b>



## 1.4. Nombre d'infractions selon l'âge des suspects identifiés (par figure criminelle)

Étant donné que, tant un suspect identifié mineur qu'un suspect identifié majeur peuvent être impliqués lors d'un même fait, il est possible que la somme des colonnes «Mineur» et «Majeur» soit supérieure à la valeur de la colonne «Total...» (voir également la note méthodologique)

### Bruxelles

### 2025

#### FC Vol moyen de transport

Figure criminelle / Âge	Nombre total de faits avec au moins 1 suspect identifié	Mineur	%	Majeur	%
Vol de voiture	14	6	42,9%	10	71,4%
Vol de moto	1			1	100,0%
Carjacking	1			1	100,0%
Vol de vélomoteur	1	1	100,0%		
Vol de vélo	18			18	100,0%
<b>Total</b>	<b>PA</b>	<b>PA</b>	<b>PA</b>	<b>PA</b>	<b>PA</b>

#### FC Cambriolage

Figure criminelle / Âge	Nombre total de faits avec au moins 1 suspect identifié	Mineur	%	Majeur	%
Cambriolage dans habitation	19	3	15,8%	17	89,5%
Cambriolage ds entreprise ou commerce	35	8	22,9%	27	77,1%
Cambriolage ds service public ou bâtiment administ	3			3	100,0%
Cambriolage dans bâtiment (total)	57	11	19,3%	47	82,5%
<b>Total</b>	<b>PA</b>	<b>PA</b>	<b>PA</b>	<b>PA</b>	<b>PA</b>



**FC Vol autre**

Figure criminelle / Âge	Nombre total de faits avec au moins 1 suspect identifié	Mineur	%	Majeur	%
Vol à main armée	24	8	33,3%	16	66,7%
Vol avec violence sans arme	102	37	36,3%	72	70,6%
Vol dans ou sur un véhicule	56	3	5,4%	54	96,4%
Steaming	1	1	100,0%		
Arrachage de sac à main	4	1	25,0%	3	75,0%
Vol à l'arraché	33	13	39,4%	21	63,6%
Vol à la tire	73	8	11,0%	68	93,2%
Vol à l'étalage	219	33	15,1%	194	88,6%
Vol par ruse	12	4	33,3%	10	83,3%
Vol de métaux	2			2	100,0%
Vol sur les chantiers	1			1	100,0%
Home-invasion	1			1	100,0%
<b>Total</b>	<b>PA</b>	<b>PA</b>	<b>PA</b>	<b>PA</b>	<b>PA</b>

**Criminalité ICT**

Figure criminelle / Âge	Nombre total de faits avec au moins 1 suspect identifié	Mineur	%	Majeur	%
Fraude de cartes de paiements	9	1	11,1%	8	88,9%
Phishing	1			1	100,0%
<b>Total</b>	<b>PA</b>	<b>PA</b>	<b>PA</b>	<b>PA</b>	<b>PA</b>

**FC Autre**

Figure criminelle / Âge	Nombre total de faits avec au moins 1 suspect identifié	Mineur	%	Majeur	%
Violence contre les métiers d'intérêt général	28	2	7,1%	27	96,4%
Viol collectif	1			1	100,0%
Graffiti	15			15	100,0%
Dégradation de voiture	19			19	100,0%
Rixe au couteau	4	1	25,0%	3	75,0%
<b>Total</b>	<b>PA</b>	<b>PA</b>	<b>PA</b>	<b>PA</b>	<b>PA</b>

## CRIMINALITE ENREGISTREE: SUSPECTS



### PH Violence intrafamiliale (VIF)

Figure criminelle / Âge	Nombre total de faits avec au moins 1 suspect identifié	Mineur	%	Majeur	%
VIF: physique, dans le couple	98			98	100,0%
VIF: physique, envers des descendants	25	1	4,0%	25	100,0%
VIF: physique, envers d'autres membres	39	12	30,8%	32	82,1%
VIF: sexuelle, dans le couple	2			2	100,0%
VIF: sexuelle, envers des descendants	1			1	100,0%
VIF: psychique, dans le couple	38			38	100,0%
VIF: psychique, envers des descendants	8			8	100,0%
VIF: psychique, envers d'autres membres	17	3	17,6%	14	82,4%
VIF: économique, dans le couple	8			8	100,0%
VIF: économique, envers des descendants	2			2	100,0%
VIF: économique, envers d'autres membres	7			7	100,0%
<b>Total</b>	<b>PA</b>	<b>PA</b>	<b>PA</b>	<b>PA</b>	<b>PA</b>

### PH Hormones et dopage

Figure criminelle / Âge	Nombre total de faits avec au moins 1 suspect identifié	Majeur	%
Engraissement illégal	1	1	100,0%
<b>Total</b>	<b>PA</b>	<b>PA</b>	<b>PA</b>

### PH Drogues

Figure criminelle / Âge	Nombre total de faits avec au moins 1 suspect identifié	Mineur	%	Majeur	%
Vente de cocaïne	86	3	3,5%	85	98,8%
Vente de drogues synthétiques	18	1	5,6%	18	100,0%
Vente de cannabis en grande quantité	3			3	100,0%
Vente-traffic d'héroïne	3			3	100,0%
<b>Total</b>	<b>PA</b>	<b>PA</b>	<b>PA</b>	<b>PA</b>	<b>PA</b>

## CRIMINALITE ENREGISTREE: SUSPECTS



### PH Trafic d'armes

Figure criminelle / Âge	Nombre total de faits avec au moins 1 suspect identifié	Majeur	%
Commerce et production d'arme à feu et mun.	2	2	100,0%
Commerce et production d'arme non à feu	3	3	100,0%
Total	PA	PA	PA

### PH Traite des êtres humains

Figure criminelle / Âge	Nombre total de faits avec au moins 1 suspect identifié	Majeur	%
TEH - exploitation économique	1	1	100,0%
TEH - exploitation sexuelle	7	7	100,0%
Total	PA	PA	PA



**PH Violence dans l'espace public**

Figure criminelle / Âge	Nombre total de faits avec au moins 1 suspect identifié	Mineur	%	Majeur	%
Violence physique (transport public)	22	1	4,5%	21	95,5%
Violence physique (voie publique)	223	25	11,2%	207	92,8%
Violence physique (autre endroit public)	14	1	7,1%	13	92,9%
Violence physique (endroit accessible au public)	78	3	3,8%	76	97,4%
Violence sexuelle (transport public)	1			1	100,0%
Violence sexuelle (voie publique)	10	1	10,0%	9	90,0%
Violence sexuelle (endroit accessible au public)	13			13	100,0%
Violence psychique (transport public)	7	1	14,3%	6	85,7%
Violence psychique (voie publique)	93	8	8,6%	87	93,5%
Violence psychique (autre endroit public)	8			8	100,0%
Violence psychique (endroit accessible au public)	33	4	12,1%	29	87,9%
Vol à main armée (transport public)	1			1	100,0%
Vol à main armée (voie publique)	14	5	35,7%	9	64,3%
Vol à main armée (autre endroit public)	1	1	100,0%		
Vol à main armée (endroit accessible au public)	7	2	28,6%	5	71,4%
Vol avec violence sans arme (transport public)	13	8	61,5%	8	61,5%
Vol avec violence sans arme (voie publique)	60	25	41,7%	39	65,0%
Vol avec violence sans arme (autre endroit public)	1			1	100,0%
Vol avec violence sans arme (endr. acces. au pub.)	21	4	19,0%	17	81,0%
<b>Total</b>	<b>PA</b>	<b>PA</b>	<b>PA</b>	<b>PA</b>	<b>PA</b>

**PH Autre**

Figure criminelle / Âge	Nombre total de faits avec au moins 1 suspect identifié	Mineur	%	Majeur	%
Terrorisme, extrémisme et radicalisme	7			7	100,0%
Cyberharcèlement	19	1	5,3%	18	94,7%
Fraude à l'identité	30	2	6,7%	28	93,3%
<b>Total</b>	<b>PA</b>	<b>PA</b>	<b>PA</b>	<b>PA</b>	<b>PA</b>



## Partie 2: Niveau SUSPECTS-FAIT (comptage du nombre de combinaisons suspect-fait)

### 2.1. Nombre de suspects-fait selon le sexe des suspects identifiés (TOP 5 des catégories principales)

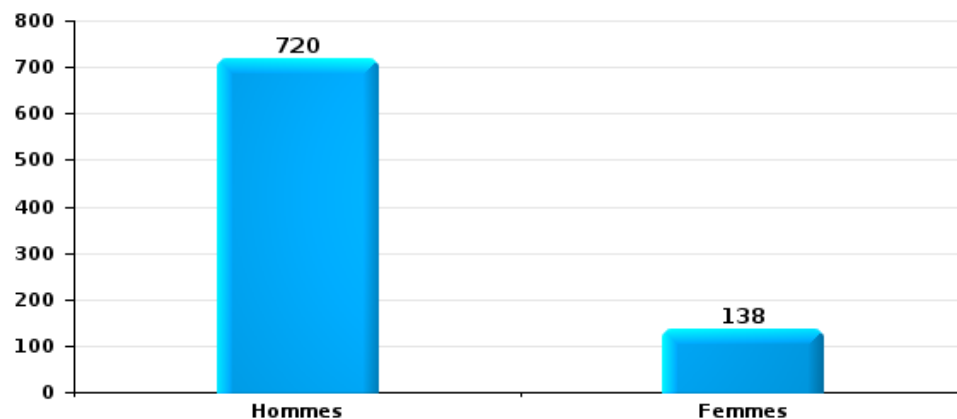
Lorsqu'un même suspect a commis plusieurs faits durant la période considérée, il est aussi comptabilisé plusieurs fois (voir également la note méthodologique)

#### Bruxelles

2025

#### Vol et extorsion

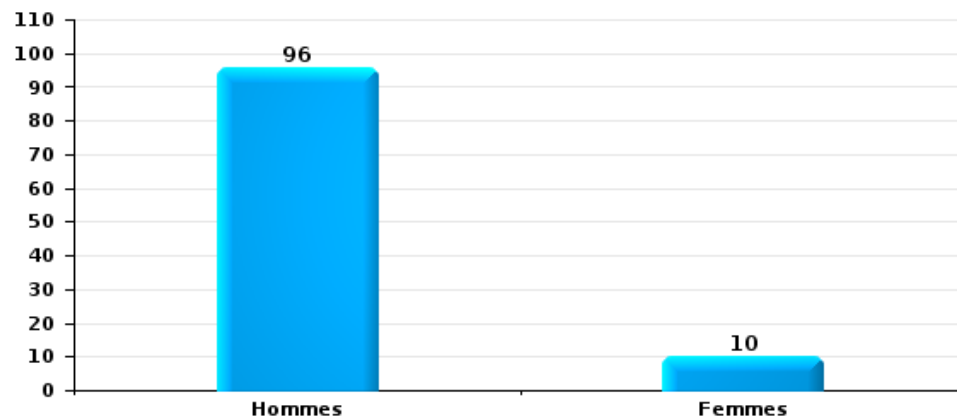
Nombre de suspects-fait selon le sexe





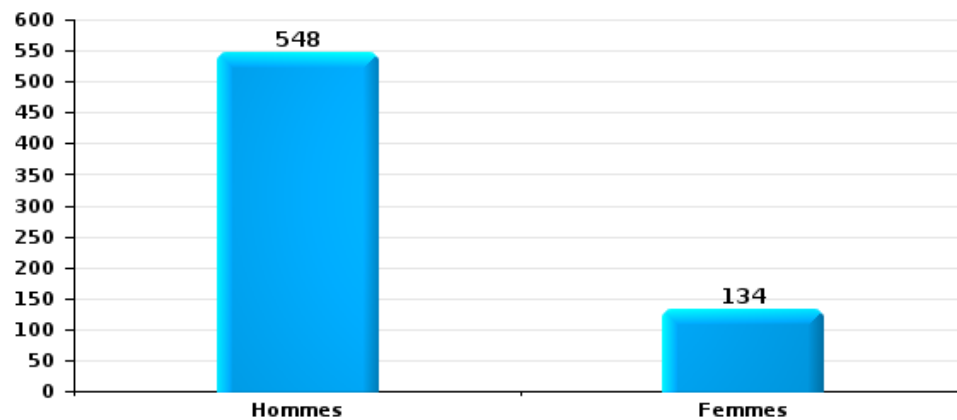
Dégradation de la propriété

Nombre de suspects-fait selon le sexe



Infr. contre l'intégrité physique

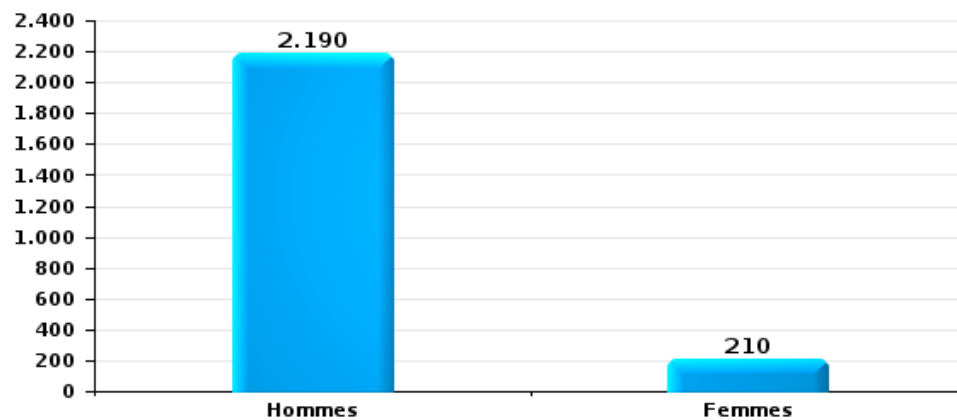
Nombre de suspects-fait selon le sexe





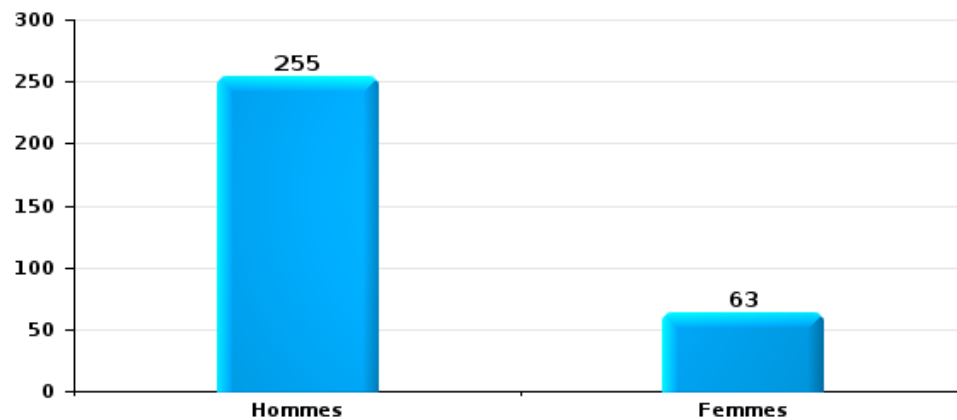
Drogues

Nombre de suspects-fait selon le sexe



Fraude

Nombre de suspects-fait selon le sexe





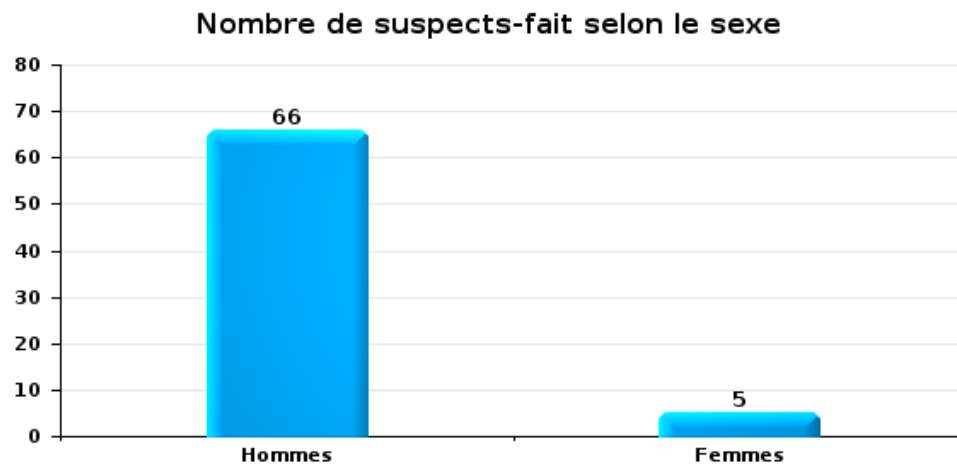
## 2.2. Nombre de suspects-fait selon le sexe des suspects identifiés (TOP 5 des figures criminelles)

Lorsqu'un même suspect a commis plusieurs faits durant la période considérée, il est aussi comptabilisé plusieurs fois (voir également la note méthodologique)

### Bruxelles

2025

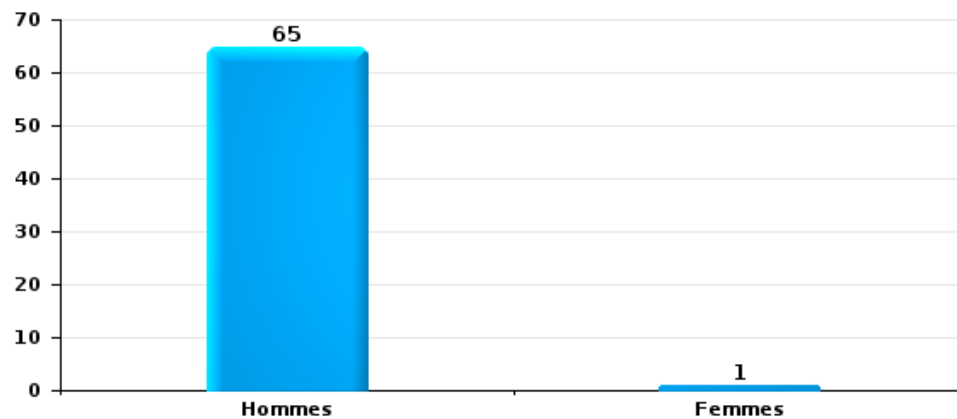
### Cambriolage dans bâtiment (total)





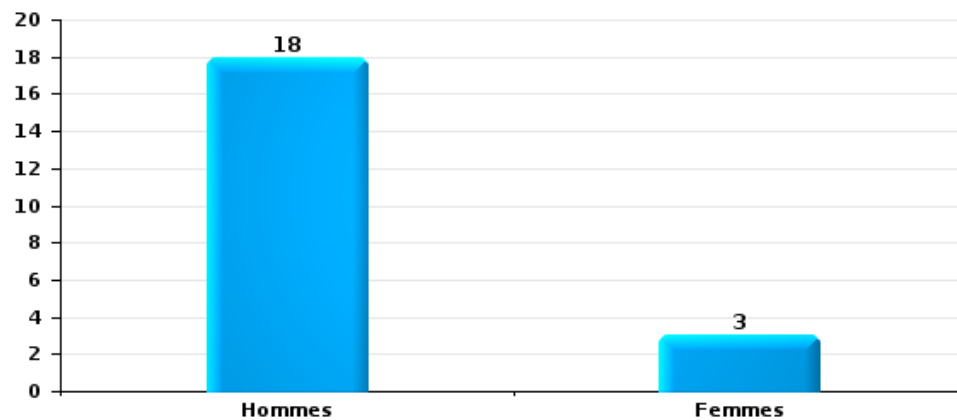
Vol dans ou sur un véhicule

Nombre de suspects-fait selon le sexe



Dégradation de voiture

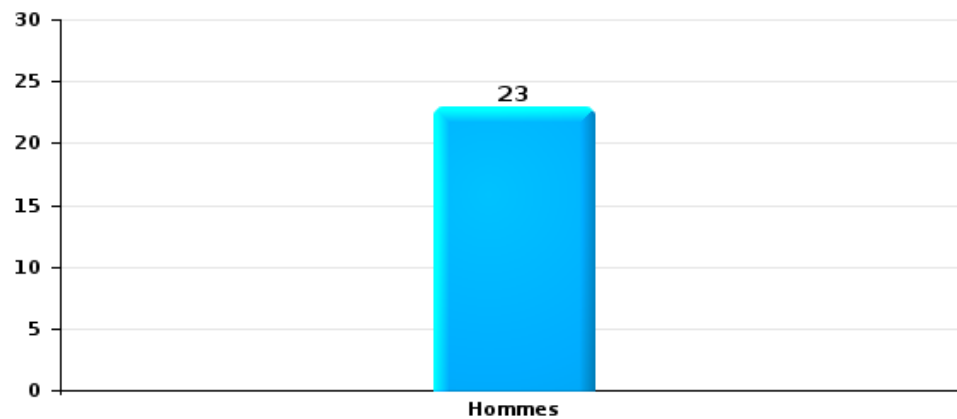
Nombre de suspects-fait selon le sexe





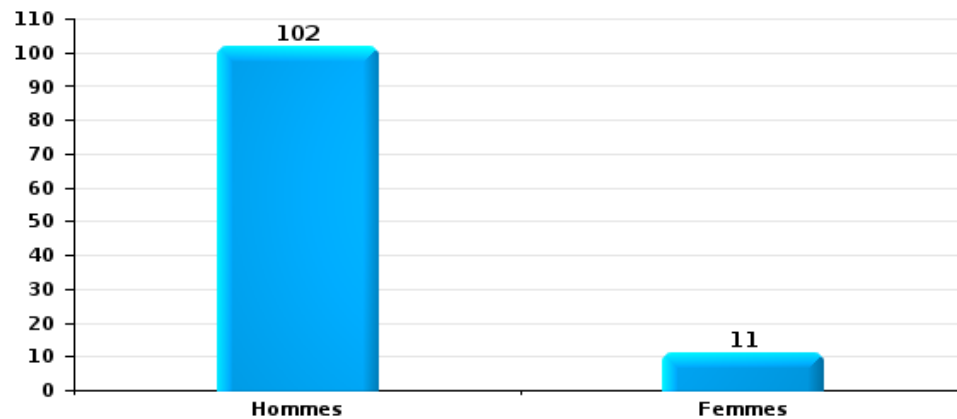
Vol de vélo

Nombre de suspects-fait selon le sexe



Vol à la tire

Nombre de suspects-fait selon le sexe





### 2.3. Nombre de suspects-fait selon l'âge des suspects identifiés (TOP 5 des catégories principales)

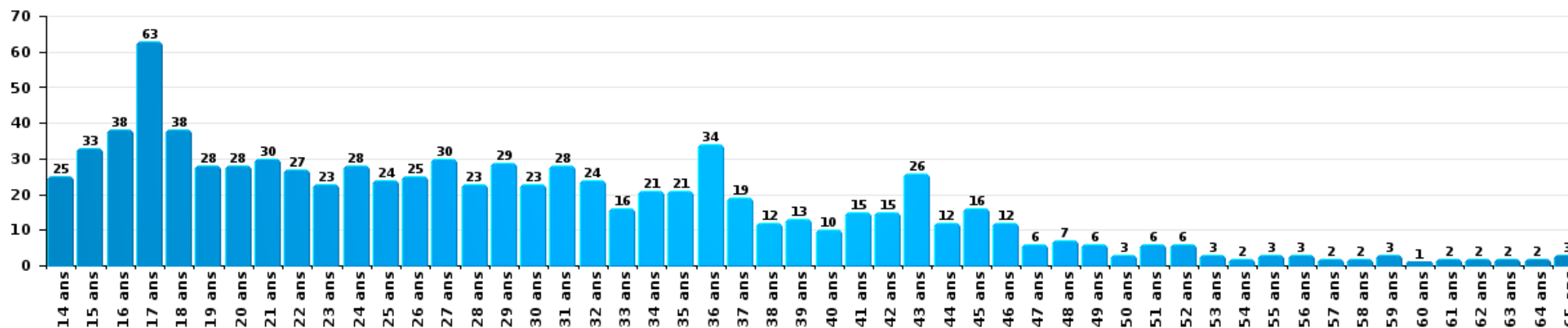
1) Lorsqu'un même suspect a commis plusieurs faits durant la période considérée, il est aussi comptabilisé plusieurs fois, qu'il ait le même âge ou non – 2) Les suspects au-dessous de 14 ans et à partir de 90 ans ne sont pas repris dans le tableau (voir également la note méthodologique)

#### Bruxelles

#### 2025

#### Vol et extorsion

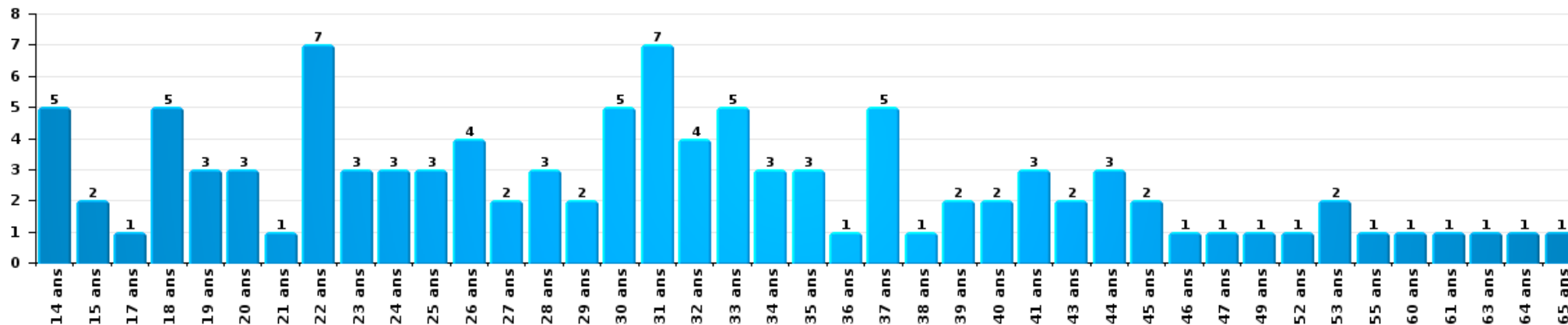
Nombre de suspects-fait par âge (chronologique)





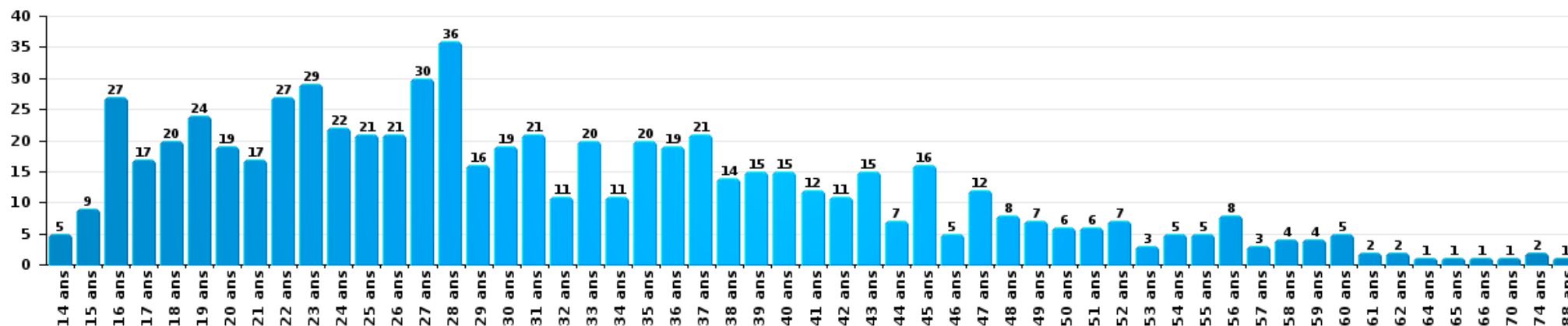
Dégradation de la propriété

Nombre de suspects-fait par âge (chronologique)



Infr. contre l'intégrité physique

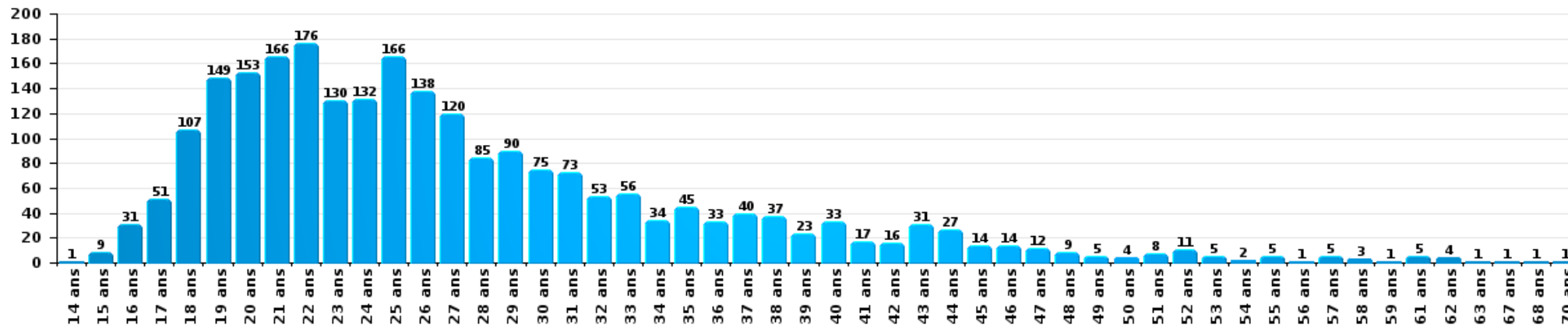
Nombre de suspects-fait par âge (chronologique)





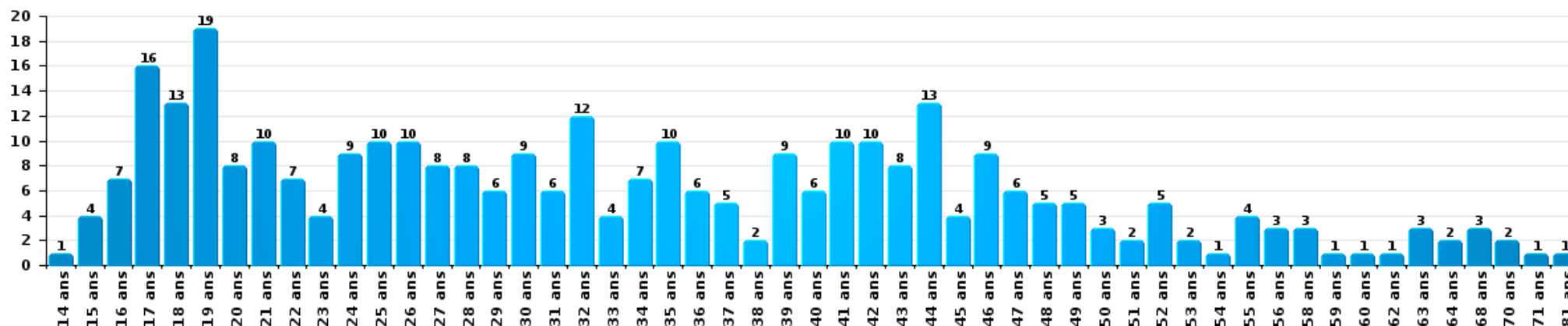
Drogues

Nombre de suspects-fait par âge (chronologique)



Fraude

Nombre de suspects-fait par âge (chronologique)





## 2.4. Nombre de suspects-fait selon l'âge des suspects identifiés (TOP 5 des figures criminelles)

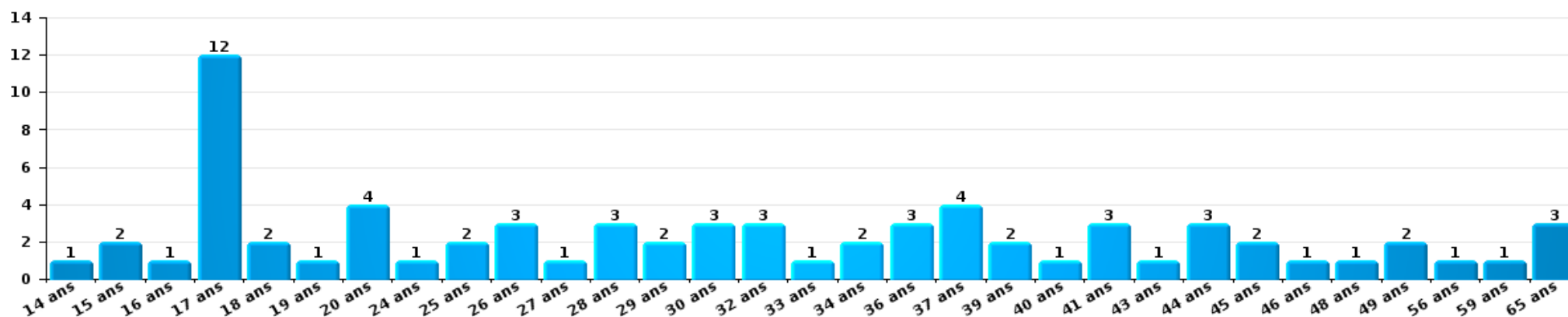
1) Lorsqu'un même suspect a commis plusieurs faits durant la période considérée, il est aussi comptabilisé plusieurs fois, qu'il ait le même âge ou non – 2) Les suspects au-dessous de 14 ans et à partir de 90 ans ne sont pas repris dans le tableau (voir également la note méthodologique)

### Bruxelles

2025

### Cambrilage dans bâtiment (total)

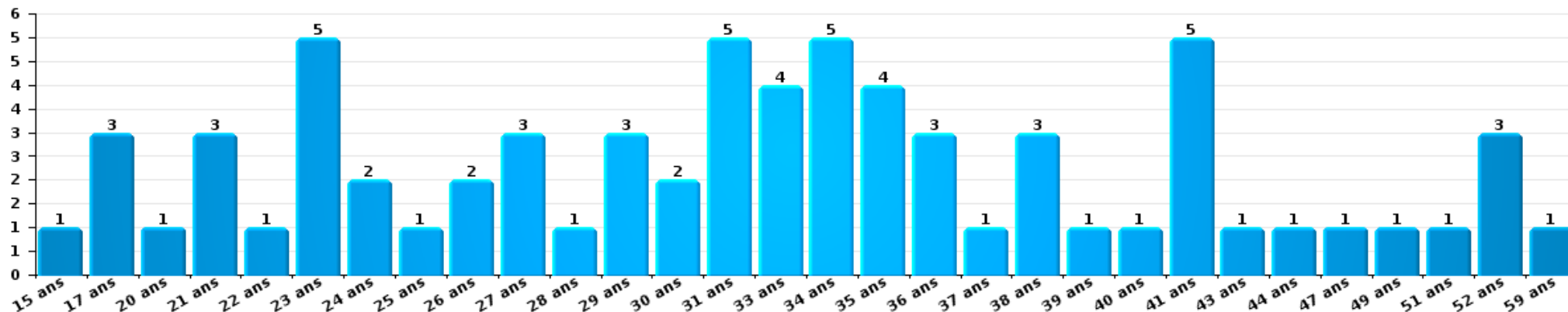
Nombre de suspects-fait par âge (chronologique)





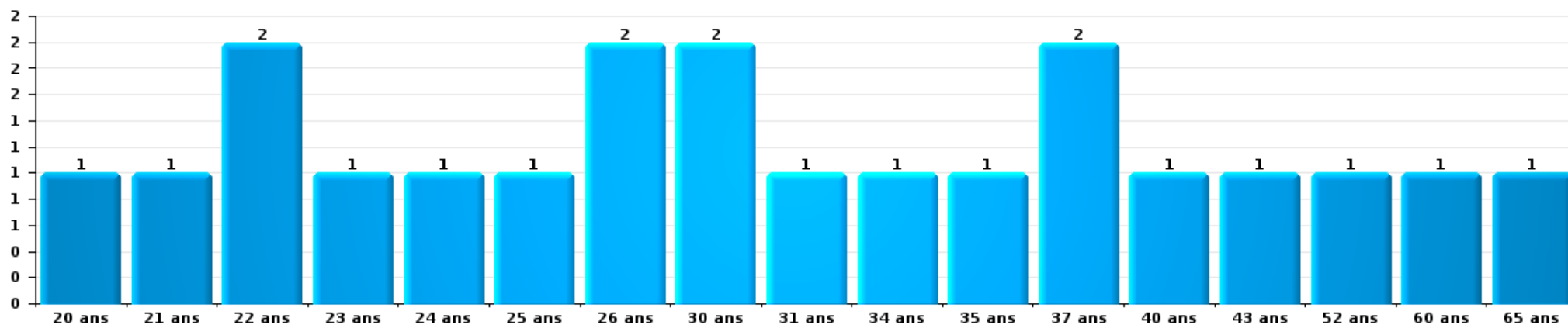
Vol dans ou sur un véhicule

Nombre de suspects-fait par âge (chronologique)



Dégradation de voiture

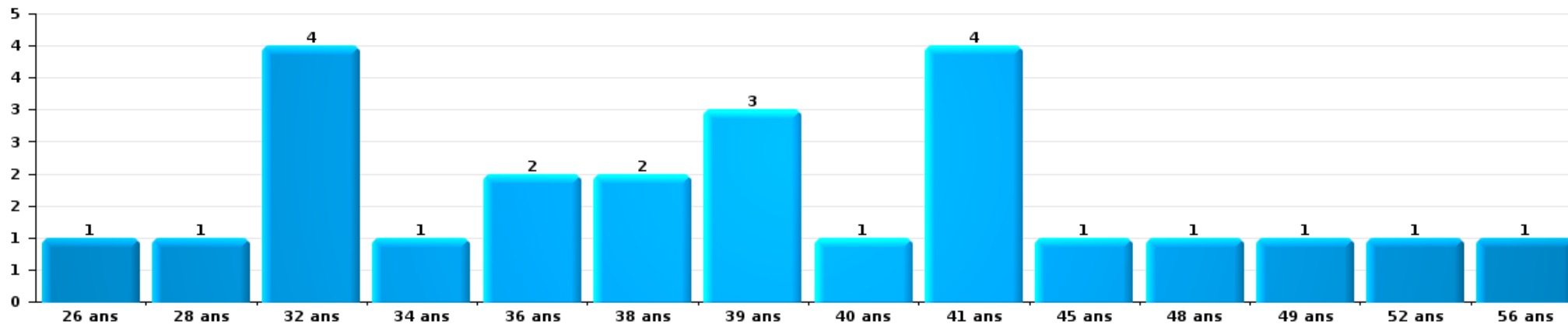
Nombre de suspects-fait par âge (chronologique)





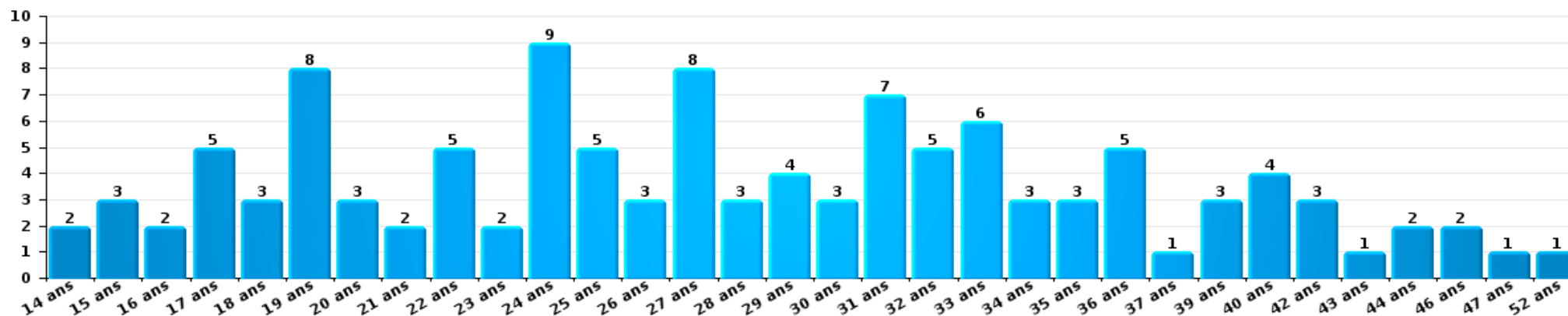
Vol de vélo

Nombre de suspects-fait par âge (chronologique)



Vol à la tire

Nombre de suspects-fait par âge (chronologique)



# ***STATISTIQUES POLICIERES DE CRIMINALITE***

---

*LIEU DE PERPETRATION: COMMUNE*

**Bruxelles**

***ANNEXE I: DETAIL PAR CATEGORIE DE DELIT  
CODE PENAL***



**Bruxelles**

**Infraction Code pénal**

**Infr. contre l'intégrité physique**

			2000	2015	2016	2017	2018	2019	2020	2021	2022	2023	2024	2025
Assassinat	Empoisonnement (assassinat)	Acc.									1			
		Tent.								1		2	1	1
	Suite à incendie volontaire / explosion	Acc.		1										
	Assassinat - personnel autre service public	Tent.												1
	Autres	Acc.	3		1	2	3	1			2	2	2	
		Tent.	12	5	10	5	7	3	3	4	5	3	4	1
		<b>Sous-total</b>	<b>15</b>	<b>5</b>	<b>12</b>	<b>7</b>	<b>10</b>	<b>4</b>	<b>3</b>	<b>5</b>	<b>8</b>	<b>7</b>	<b>7</b>	<b>3</b>
Meurtre	Parricide (meurtre)	Acc.		1	1									
		Tent.	1			1							1	1
	Infanticide (meurtre)	Acc.		1										
		Tent.			1						1			
	Empoisonnement (meurtre)	Acc.		1		1							2	
		Tent.	1	1					2	2	2	1	4	2
	Meurtre pour faciliter le vol	Acc.		1			1							
		Tent.	1	2			1			2	1			2
	Suite à incendie volontaire / explosion	Acc.			1									
		Tent.			1				1				1	
	Meurtre - personnel transport public	Tent.												1
		Tent.												1
Non spécifié	Acc.	2	3	2		4	2				1	4	1	1
	Tent.				1					1			1	
Autres	Acc.	1	4	5	7	6	4	4	4	1	4	5	6	
	Tent.	7	25	24	30	47	33	32	37	37	36	38	31	15
		<b>Sous-total</b>	<b>13</b>	<b>39</b>	<b>35</b>	<b>39</b>	<b>60</b>	<b>42</b>	<b>40</b>	<b>43</b>	<b>42</b>	<b>55</b>	<b>46</b>	<b>17</b>
Torture et maltraitance	Torture	Acc.		3	4	3	2	3	6	3	1	1		
	Traitement inhumain	Acc.		7	6	6	3	6	3	11	6	1	5	2
	Traitement dégradant	Acc.		4	4	10	1	5	6	7	4	4	8	1
	Non spécifié	Acc.								1		1		
		<b>Sous-total</b>		<b>14</b>	<b>14</b>	<b>19</b>	<b>6</b>	<b>14</b>	<b>15</b>	<b>22</b>	<b>11</b>	<b>7</b>	<b>13</b>	<b>3</b>
Droit international humanitaire	Crime contre l'humanité	Acc.										1		
		Acc.												1
	Crime de guerre	Acc.			1	1	1			1	3	1	3	
		Tent.					1							
		<b>Sous-total</b>		<b>1</b>	<b>1</b>	<b>2</b>			<b>1</b>	<b>3</b>	<b>2</b>	<b>3</b>	<b>1</b>	



**Infr. contre l'intégrité physique**

			2000	2015	2016	2017	2018	2019	2020	2021	2022	2023	2024	2025
Coups et/ou blessures vol. en sphère familiale	Entre partenaires ou ex-partenaires	Acc.	202	508	466	465	538	505	471	617	613	558	501	252
		Tent.	4			1				1				
	Lors d'un différend familial en général	Acc.	150											
	Par les parents envers un mineur	Acc.	15	56	49	52	70	53	59	74	85	87	76	51
	Par les parents envers personne vulnérable	Acc.				2	1		2	1	3		2	
	Envers les parents	Acc.	14	26	45	50	36	47	50	53	46	68	56	23
		Tent.					2							
	Envers d'autres ascendants directs ou collatéraux	Acc.	1	56	44	54	46	42	34	42	27	41	37	20
	Tent.	1												
	<b>Sous-total</b>		<b>387</b>	<b>646</b>	<b>604</b>	<b>624</b>	<b>693</b>	<b>647</b>	<b>616</b>	<b>788</b>	<b>774</b>	<b>754</b>	<b>672</b>	<b>346</b>
Coups et/ou blessures vol. hors sphère familiale	Bagarres (=coups réciproques)	Acc.	282	288	303	334	336	396	378	466	579	630	608	281
		Tent.												1
	Coups envers fonctionnaire de police	Acc.	60	59	50	55	57	54	51	81	75	64	52	24
		Tent.	1							1				1
	Envers un mineur par une pers. ayant autorité	Acc.	10	20	36	20	19	14	17	19	23	14	26	11
	Envers un mineur qualité de l'auteur inconnue	Acc.	49	53	70	81	65	96	62	66	58	82	87	57
	Envers pers. vulnérable par pers. ayant autorité	Acc.		1	1	3	2	1	3	3	1	3	1	1
	Envers pers. vulnérable (qualité auteur inconnue)	Acc.		6	2	5	4	4	7	8	15	9	12	2
	Envers un mineur par cohabitant sans rel. Autorité	Acc.								13	13	4	7	6
	Envers un arbitre de manifestation sportive	Acc.		1					1		1			
		Acc.		22	18	22	25	15	12	10	12	21	17	3
		Tent.		1										
	Coups envers personnel transport public	Acc.		20	12	15	21	22	15	13	14	12	6	
		Tent.				1								
	Coups envers profession médicale	Acc.		4	13	12	11	16	18	8	20	18	15	7
	Coups envers personnel institut d'enseignement	Acc.		13	9	8	11	9	9	7	9	15	5	6
	Coups envers gardien de prison/corps sécurité	Acc.				1						6	9	4
Coups envers personnel pompiers/protection civile	Acc.											4	1	
Coups envers membre profession juridique protégée	Acc.												1	
Non spécifié	Acc.	1.119	1.486	1.341	1.331	1.434	1.390	934	1.215	1.432	1.403	1.388	702	
	Tent.	20	1	1	1	1	1		2	2	4	2		
	<b>Sous-total</b>		<b>1.541</b>	<b>1.975</b>	<b>1.856</b>	<b>1.889</b>	<b>1.986</b>	<b>2.019</b>	<b>1.506</b>	<b>1.913</b>	<b>2.254</b>	<b>2.285</b>	<b>2.241</b>	<b>1.106</b>
Mutilation génitale féminine	Acc.		1					1						
	<b>Sous-total</b>		<b>1</b>					<b>1</b>						
Abstention coupable	Acc.	11	14	6	12	8	4	7	5	6	7	8	4	
	<b>Sous-total</b>		<b>11</b>	<b>14</b>	<b>6</b>	<b>12</b>	<b>8</b>	<b>4</b>	<b>7</b>	<b>5</b>	<b>6</b>	<b>7</b>	<b>8</b>	<b>4</b>



Infr. contre l'intégrité physique

			2000	2015	2016	2017	2018	2019	2020	2021	2022	2023	2024	2025
Autres infr. volontaires. c/ l'intégrité phys.	Privation de soins à enfant ou personne vulnérable	Acc.		8	7	2	4	7	2	1	1	2	1	1
	Délaissement d'enfant ou personne vulnérable	Acc.	2	8	4	9	13	8	6	6	13	4	10	2
	Abandon d'enfant dans le besoin	Acc.	5	6	3	5	2	4	3	5	7	2	1	2
	Administration substances nuisibles	Acc.	2	6	8	6	4	2	7	12	28	17	9	8
		Tent.								1				
	Empoisonnement de denrées	Acc.		1	2	1	2	2	1	4	4	1	5	2
		Tent.				1						2		
	Entrave méchante à la circulation	Acc.	10	63	56	51	88	79	122	129	97	129	157	77
		Tent.	1				2		3		1			
Voies de faits et violences légères	Acc.	54	79	105	96	92	120	112	93	123	141	130	58	
	Sous-total	74	171	185	171	207	222	257	250	274	298	313	150	
Infr. involontaires contre l'intégrité physique	Homicides involontaires	Acc.					1	2		1	1			
	Coups et/ou blessures involontaires	Acc.	94	29	29	32	42	29	23	31	28	29	26	14
	Administration involontaire substances nuisibles	Acc.		1							1			
	Abstention d'entretien enfant/personne vulnérable	Acc.			1		5	2		1			4	2
	Morsure de chien	Acc.	1	7	8	18	26	13	20	33	51	37	37	14
	Non spécifié	Acc.	6	4	5	5	1	1	3					
	Sous-total	101	41	43	55	75	47	46	66	81	66	67	30	
	Total	2.142	2.906	2.756	2.817	3.047	3.000	2.490	3.093	3.453	3.481	3.370	1.660	



Infr. contre la liberté individuelle

		2000	2015	2016	2017	2018	2019	2020	2021	2022	2023	2024	2025	
Prise d'otages	Acc.	8	3	4	2	1		3		1	3	1		
	Tent.	1	1						1					
	<b>Sous-total</b>	<b>9</b>	<b>4</b>	<b>4</b>	<b>2</b>	<b>1</b>		<b>3</b>	<b>1</b>	<b>1</b>	<b>3</b>	<b>1</b>		
Enlèvement de mineur ou personne vulnérable	Enlèvement parental	Acc.	1	25	18	28	28	28	25	22	25	22	19	9
		Tent.			3	4	5	4		2	2	6	5	2
	Autre enlèvement	Acc.	7	8	8	11	9	8	10	4	8	3	6	3
		Tent.	3	6	6	3	8	9	10	11	9	8	4	
	<b>Sous-total</b>	<b>11</b>	<b>39</b>	<b>35</b>	<b>46</b>	<b>50</b>	<b>49</b>	<b>45</b>	<b>39</b>	<b>44</b>	<b>39</b>	<b>34</b>	<b>14</b>	
Détention par un particulier	Acc.	39	55	59	51	46	37	62	50	44	55	38	32	
	Tent.	1	4		2		4	1	2	3		1		
	<b>Sous-total</b>	<b>40</b>	<b>59</b>	<b>59</b>	<b>53</b>	<b>46</b>	<b>41</b>	<b>63</b>	<b>52</b>	<b>47</b>	<b>55</b>	<b>39</b>	<b>32</b>	
<b>Total</b>		<b>60</b>	<b>102</b>	<b>98</b>	<b>101</b>	<b>97</b>	<b>90</b>	<b>111</b>	<b>92</b>	<b>92</b>	<b>97</b>	<b>74</b>	<b>46</b>	



Infr. contre les mœurs

			2000	2015	2016	2017	2018	2019	2020	2021	2022	2023	2024	2025	
Viol n'ayant pas causé la mort	Victime < 10a	Acc.	14	11	11	9	13	16	7	7	3				
		Tent.			1										
	Victime 10a - 14a	Acc.	11	12	7	7	6	6	9	4	14				
		Tent.	1							1					
	Victime 14a - 16a	Acc.	15	12	14	11	17	14	12	14	3				
		Tent.	1	1	2	1			1	1					
	Victime 16a - 18a	Acc.	11	8	6	13	12	11	6	17	5				
		Tent.	1		1		1	1		1					
	Victime majeure	Acc.	43	66	83	86	113	113	111	119	33				
		Tent.	4	8	6	8	14	16	13	13	3				
Victime âge inconnu	Acc.	3	2	1	3	1	3	3							
	Tent.				1										
<b>Sous-total</b>			<b>104</b>	<b>120</b>	<b>131</b>	<b>140</b>	<b>177</b>	<b>180</b>	<b>162</b>	<b>177</b>	<b>61</b>				
Viol avec conséquence inconnue			Acc.	1	2	2	5	2	4	1	4	5	1		
<b>Sous-total</b>			<b>1</b>	<b>2</b>	<b>2</b>	<b>5</b>	<b>2</b>	<b>4</b>	<b>1</b>	<b>4</b>	<b>5</b>	<b>1</b>			
Viol n'ayant pas causé la mort (nvCPS)	Victime < 16a	Acc.								2	18	27	32	27	
		Tent.										1			
	Victime 16a - 18a	Acc.									14	10	19	7	
		Tent.										1	2		
	Victime majeure	Acc.							8	6	109	133	125	55	
Tent.								1		5	12	7	4		
<b>Sous-total</b>								<b>9</b>	<b>8</b>	<b>146</b>	<b>184</b>	<b>185</b>	<b>93</b>		
Attentat à la pudeur avec violence / menace	Victime < 16a	Acc.	8	12	12	12	14	19	15	15	6				
		Tent.								1					
	Victime 16a - 18a	Acc.	6	1	4	5	2	6	10	7	3				
		Tent.	1												
	Victime majeure	Acc.	26	57	62	65	95	95	69	95	35			1	
Tent.						1			1						
<b>Sous-total</b>			<b>41</b>	<b>70</b>	<b>78</b>	<b>82</b>	<b>112</b>	<b>120</b>	<b>94</b>	<b>119</b>	<b>44</b>		<b>1</b>		
Attentat à la pudeur sans violence / menace	Victime < 16a	Acc.	22	21	29	22	18	41	21	29	12				
		Tent.	3		2		1				1				
	Victime 16a - 18a	Acc.		4	3	8	8	9	11	12	4				
		Tent.			1	1									
	Victime âge inconnu	Acc.	20	24	18	21	22	20	25	23	16				
Tent.		2													
<b>Sous-total</b>			<b>47</b>	<b>49</b>	<b>53</b>	<b>52</b>	<b>49</b>	<b>70</b>	<b>57</b>	<b>64</b>	<b>33</b>				
Attentat à la pudeur non spécifié			Acc.	6			1								
<b>Sous-total</b>			<b>6</b>		<b>3</b>		<b>1</b>								



Infr. contre les mœurs

			2000	2015	2016	2017	2018	2019	2020	2021	2022	2023	2024	2025
Atteinte intégrité sexuelle sans mort (nvCPS)	Victime < 16a	Acc.						2		2	37	34	46	29
	Victime 16a - 18a	Acc.							1	1	12	13	20	11
		Acc.							1	1	92	128	145	61
	Victime majeure	Tent.									1	3	2	1
		Sous-total						2	2	4	142	178	213	102
Atteinte intégrité sex.-indéterminé (nvCPS)		Acc.								1	2	1	2	
		Tent.							1					
		Sous-total							1	1	2	1	2	
Pornographie enfantine	Détention	Acc.	3	10	10	6	9	7	5	9	5			
	Distribution	Acc.	2	14	11	17	59	48	42	46	5			
	Accès pornographie enfantine via technologie	Acc.		1	1	1	10	7	8	4	1			
		Tent.							1					
	Non spécifié	Acc.		5	1		3	1		1				
		Sous-total	5	30	23	24	81	63	56	60	11			
Pornographie		Acc.	2	2	2		5	1		1				
		Sous-total	2	2	2		5	1		1				
Incitation à la débauche	Victime mineure	Acc.	6	9	4	7	5	6	7	8	3			
		Tent.	1	1										
	Victime majeure	Acc.	70	31	3	11	3		1	2	1			
		Tent.	2											
	Age victime inconnu	Acc.	4	76	1	5	1	1	1					
		Tent.	1											
	Publicité par ICT pour débauche	Acc.					2		1	1				
	Autre publicité pour débauche	Acc.	72	2	3		7	2	3		2			
	Tent.									1				
Non spécifié	Acc.	33	1		1		1	1	1	1				
		Sous-total	189	120	11	24	18	10	14	13	6			
Exploitation de la débauche d'autrui	Victime mineure	Acc.		6	2	2	5	13	7	4	3			
		Tent.							1					
	Victime majeure	Acc.	17	13	22	8	9	18	4	9	7	1		
		Tent.	1		1	1	1							
	Age victime non spécifié	Acc.			1	2	1			1				
		Tent.	2											
Age victime inconnu	Acc.	40	2	7	2		1	1	4	1				
	Tent.	2												
		Sous-total	62	21	33	15	16	32	13	18	11	1		



Infr. contre les mœurs

			2000	2015	2016	2017	2018	2019	2020	2021	2022	2023	2024	2025
Outrage public aux bonnes mœurs	Actions (exhibitionnisme, etc.)	Acc.	17	31	25	41	40	39	60	54	46			
		Acc.	37	5	8	13	29	8	6	8	1			
	Ecrits, images, objets	Tent.								1				
	Obscénités en public	Acc.	1		1				2	2				
	Exhibitionnisme (nvCPS)	Acc.									9	60	42	25
	Contenu pornographique extrême ou violent (nvCPS)	Acc.									1	6	4	2
	Non spécifié	Tent.	1		2		2	1			1			
	Sous-total		56	36	36	55	71	48	68	65	60	66	46	27
Voyeurisme	Observation/enregistrement de nudité ou intimité	Acc.	2	3	7	9	18	11	9	11	5			
		Tent.						1						
	Diffusion enregistrement nudité ou intimité	Acc.			5	14	17	13	29	23	11			
		Tent.									1			
	Non spécifié	Acc.				1	1							
	Sous-total		2	3	12	24	36	25	38	34	17			
Voyeurisme direct (nvCPS)	Victime < 16a	Acc.											1	
	Victime 16a - 18a	Acc.										2		1
	Victime majeure	Acc.									3	5	4	3
		Sous-total									3	7	5	4
Voyeurisme via moyen technique ou autre (nvCPS)	Victime < 16a	Acc.									1	2		
	Victime 16a - 18a	Acc.									1	2	2	
	Victime majeure	Acc.								1	3	9	11	3
		Sous-total									1	5	13	13
Diffusion de contenu à caractère sexuel (nvCPS)	Victime < 16a	Acc.									4		5	2
	Victime 16a - 18a	Acc.							1				1	
	Victime majeure	Acc.									2	3	5	3
		Sous-total							1		6	3	11	5
Diffusion contenu sex. but méchant/lucrat. (nvCPS)	Victime < 16a	Acc.									3	5	6	5
		Acc.									1	5		3
	Victime 16a - 18a	Tent.											1	
		Acc.									11	14	29	3
	Victime majeure	Tent.										3		
	Sous-total									15	27	36	11	
Diffusion contenu caract. sex.-indéterminé (nvCPS)		Acc.									1			
		Sous-total									1			
Avortement sans permission de la femme	Non spécifié	Tent.		1										
		Sous-total		1										
Grooming (contact par ICT avec mineur < 16 ans)		Acc.			1		1		1					
		Tent.						1						
		Sous-total			1		1	1	1					



**Infr. contre les mœurs**

			2000	2015	2016	2017	2018	2019	2020	2021	2022	2023	2024	2025
Grooming offline - sans ICT (nvCPS)	Victime < 16a	Acc.										3	1	3
	Victime 16a - 18a	Acc.											1	
		Sous-total										3	2	3
Grooming online - avec ICT (nvCPS)	Victime < 16a	Acc.										1	2	
	Victime 16a - 18a	Acc.												1
		Sous-total										1	2	1
Exploitation sexuelle mineurs-prostitution (nvCPS)	Incitation à la débauche/prostit. (nvCPS)	Acc.									1	4	3	5
	Recrutement aux fins de débauche/prostit. (nvCPS)	Acc.									1			1
		Tent.											1	
	Exploitation de la débauche/prostit. (nvCPS)	Acc.									5	2	7	3
	Obtention de la débauche/prostit. (nvCPS)	Acc.											2	2
	Publicité pour la débauche/prostit. (nvCPS)	Acc.												1
	Sous-total										7	6	13	12
Images d'abus sexuels de mineurs (nvCPS)	Production/diffusion images abus sexuels (nvCPS)	Acc.						1			10	7	26	16
	Détention/acquisition images abus sexuels (nvCPS)	Acc.						1			2	3	6	13
	Accès à images abus sexuels de mineurs (nvCPS)	Acc.						1					3	
	Sous-total							3			12	10	35	29
Abus de la prostitution - personne majeure (nvCPS)		Acc.								1	2	10	9	7
		Sous-total								1	2	10	9	7
		Total	515	454	385	421	569	559	517	566	588	515	574	297



**Infr. contre autres valeurs morales et sentiments**

			2000	2015	2016	2017	2018	2019	2020	2021	2022	2023	2024	2025
Harcèlement	Harcèlement par téléphone (OLD)	Acc.	52											
		Acc.	20	408	442	434	504	576	507	603	599	712	694	394
	Sous-total	72	408	442	434	504	576	507	603	599	712	694	394	
Violation de sépulture		Acc.	1			1					2			
		Sous-total	1			1					2			
Violation du secret professionnel		Acc.	9	24	21	17	17	18	9	28	15	13	12	4
		Sous-total	9	24	21	17	17	18	9	28	15	13	12	4
Atteinte à l'honneur	Calomnie et diffamation	Acc.	55	73	71	83	74	91	68	83	108	74	86	52
		Tent.	1											
	Déclaration calomnieuse	Acc.	11	9	8	7	9	9	7	9	6	2	8	3
		Imputation calomnieuse	Acc.	13	6	12	11	6	6	4	4	5	7	6
	Divulgation méchante	Acc.	4	3	3	3	3	6	3	3	3	1	3	5
	Injures (Délit)	Acc.	12	238	259	240	191	166	106	111	113	102	109	47
	Non spécifié	Acc.	3	7	6	8	5	6	4	3	1		2	1
Tent.		2												
		Sous-total	101	336	359	352	288	284	192	213	236	186	214	110
Vie privée	Intrusion de nuit	Acc.		1		1		1			1			
		Acc.	44	33	42	39	52	43	37	38	42	38	43	19
	Violation de domicile par un particulier	Tent.	3	1		1	2	1	1					
		Acc.	14	13	13	13	7	12	4	8	9	9	6	8
Violation du secret des lettres	Tent.										1			
		Sous-total	61	48	55	54	61	57	42	46	52	48	49	27
Libre exercice des cultes		Acc.	1		2									
		Sous-total	1		2									
Tapage nocturne		Acc.	8	248	299	171	163	147	152	129	161	149	98	42
		Sous-total	8	248	299	171	163	147	152	129	161	149	98	42
Abus d'informations issues d'un dossier pénal		Acc.		2	1									
		Sous-total		2	1									
Violation de communication par particulier		Acc.		3	1	5	6	4	1	2	5	1	3	
		Tent.			1									
		Sous-total		3	2	5	6	4	1	2	5	1	3	
Abus faiblesses de personnes		Acc.		7	9	6	10	8	9	9	5	7	6	5
		Tent.			1				1					1
		Sous-total		7	10	6	10	8	10	9	5	7	6	6
Vie privée mœurs: publication identité victime		Acc.					2	1	1	1	3	4	1	1
		Sous-total					2	1	1	1	3	4	1	1
Cyberlokkng (leurre de mineur par ICT)		Acc.		1			1	2	1			1		
		Sous-total		1			1	2	1			1		



**Infr. contre autres valeurs morales et sentiments**

		2000	2015	2016	2017	2018	2019	2020	2021	2022	2023	2024	2025
<b>Attirer ou utiliser mineur ou personne vulnérable</b>	Acc.		3	3	4	2	3	1	3	1	1	1	
	Sous-total		3	3	4	2	3	1	3	1	1	1	
<b>Occupation bien d'autrui (squatter)</b>	<b>Pénétrer / occuper / séjourner (bien non habité)</b>	Acc.				9	11	25	19	10	34	31	3
		Tent.				1				1		1	
	<b>Pénétrer / occuper / séjourner (bien habité)</b>	Acc.					3	4	8	5	11	6	3
		Tent.										1	
	<b>Pas donner suite ordonnance d'évacuation/expulsion</b>	Acc.							1				
		Sous-total				10	14	29	28	16	45	39	6
	<b>Total</b>	<b>253</b>	<b>1.080</b>	<b>1.194</b>	<b>1.044</b>	<b>1.064</b>	<b>1.114</b>	<b>945</b>	<b>1.062</b>	<b>1.095</b>	<b>1.167</b>	<b>1.117</b>	<b>590</b>



Infr. relative au statut juridique de l'enfant

			2000	2015	2016	2017	2018	2019	2020	2021	2022	2023	2024	2025
Non-représentation d'enfants	Par les parents	Acc.	25	49	57	79	107	96	88	108	112	92	85	58
		Tent.				1								
	Par une personne qui en a la charge	Acc.			5	4	8	1	2	2	5	8		
		Sous-total	25	49	62	84	115	97	90	110	117	100	85	58
Suppression d'un enfant		Acc.				1								
		Sous-total				1								
Non-déclaration de naissance		Acc.		1			3			1		1		
		Sous-total		1			3			1		1		
Non spécifié		Acc.		1		2	1	6	2	1		1		
		Sous-total		1		2	1	6	2	1		1		
		Total	25	51	62	87	119	103	92	112	117	102	85	58



**Vol et extorsion**

			2000	2015	2016	2017	2018	2019	2020	2021	2022	2023	2024	2025
Vol avec circ. aggr.	Avec violence	Acc.	1.603	1.268	1.233	1.423	1.534	1.612	917	939	1.247	1.500	1.655	460
		Tent.	185	138	114	127	135	123	100	95	97	114	102	42
	Sans violence	Acc.	8.109	4.851	4.575	4.686	4.181	4.461	2.919	2.820	3.872	4.892	4.221	1.521
		Tent.	2.892	1.751	1.574	1.674	1.656	1.659	1.333	1.256	1.479	1.827	1.567	593
<b>Sous-total</b>			<b>12.789</b>	<b>8.008</b>	<b>7.496</b>	<b>7.910</b>	<b>7.506</b>	<b>7.855</b>	<b>5.269</b>	<b>5.110</b>	<b>6.695</b>	<b>8.333</b>	<b>7.545</b>	<b>2.616</b>
Vol sans circ. aggr.	Avec violence	Acc.	755	918	635	750	834	831	499	505	526	743	696	253
		Tent.	47	68	52	66	50	55	49	52	32	63	58	16
	Sans violence, Vol à la tire	Acc.	3.444	4.899	3.881	4.787	6.836	8.451	3.954	3.490	6.036	7.684	8.095	2.942
		Tent.	35	38	42	74	104	153	71	49	53	71	84	15
	Sans violence, Vol d'usage	Acc.	26	20	21	16	18	18	12	42	26	25	29	12
		Tent.										1		
	Sans violence, Vol domestique	Acc.	180	163	156	150	142	135	85	75	97	109	96	40
		Tent.	6	4	1		2	1		3		1		2
	Sans violence	Acc.	9.995	9.001	7.981	9.042	10.301	11.453	6.650	6.587	9.216	10.565	10.319	4.258
		Tent.	150	160	184	189	238	254	229	218	269	234	211	72
<b>Sous-total</b>			<b>14.638</b>	<b>15.271</b>	<b>12.953</b>	<b>15.074</b>	<b>18.525</b>	<b>21.351</b>	<b>11.549</b>	<b>11.021</b>	<b>16.255</b>	<b>19.496</b>	<b>19.588</b>	<b>7.610</b>
Vol non spécifié	Acc.	1.581	39	50	47	45	52	32	13	40	23	29	11	
		124		1			2							
	<b>Sous-total</b>	<b>1.705</b>	<b>39</b>	<b>51</b>	<b>47</b>	<b>45</b>	<b>54</b>	<b>32</b>	<b>13</b>	<b>40</b>	<b>23</b>	<b>29</b>	<b>11</b>	
Extorsion	Acc.	62	170	129	102	132	143	108	84	110	176	181	78	
		13	67	56	50	75	53	70	75	64	72	72	35	
	<b>Sous-total</b>	<b>75</b>	<b>237</b>	<b>185</b>	<b>152</b>	<b>207</b>	<b>196</b>	<b>178</b>	<b>159</b>	<b>174</b>	<b>248</b>	<b>253</b>	<b>113</b>	
Fabrication de fausses clefs	Acc.	4	1		1					1				
	<b>Sous-total</b>	<b>4</b>	<b>1</b>		<b>1</b>					<b>1</b>				
Maraudage	Acc.	1												
	<b>Sous-total</b>	<b>1</b>												
<b>Total</b>			<b>29.212</b>	<b>23.556</b>	<b>20.685</b>	<b>23.184</b>	<b>26.283</b>	<b>29.456</b>	<b>17.028</b>	<b>16.303</b>	<b>23.165</b>	<b>28.100</b>	<b>27.415</b>	<b>10.350</b>



**Fraude**

			2000	2015	2016	2017	2018	2019	2020	2021	2022	2023	2024	2025
Blanchiment d'argent	Acc.	18	68	70	68	55	148	231	209	235	330	335	144	
	Tent.	1		1	1		1	1	1	1	2	2	1	
	<b>Sous-total</b>	<b>19</b>	<b>68</b>	<b>71</b>	<b>68</b>	<b>56</b>	<b>148</b>	<b>232</b>	<b>210</b>	<b>236</b>	<b>332</b>	<b>337</b>	<b>145</b>	
Recel	Recel simple	Acc.	217	259	213	259	286	373	287	229	317	367	281	104
		Tent.	1	1		2	1	2						
	Recel qualifié	Acc.	95	16	15	21	37	26	16	17	11	5	8	4
		Tent.					1	1						
	Non spécifié	Acc.	23	4	4	6	1	2	1	2		1	2	
		Tent.	2											
	<b>Sous-total</b>	<b>338</b>	<b>280</b>	<b>232</b>	<b>288</b>	<b>326</b>	<b>404</b>	<b>304</b>	<b>248</b>	<b>328</b>	<b>373</b>	<b>291</b>	<b>108</b>	
Grivèlerie	Carburant / lubrifiant	Acc.	82	10	1	4	4	4	2			3	2	
	Boissons et aliments	Acc.	19	35	49	43	26	36	12	17	37	23	17	11
		Tent.									1			
	Voiture de location	Acc.	20	17	25	17	14	13	7	6	5	7	7	7
	Logements	Acc.	21	10	6	4	2	5	4	2	4	5	3	1
	Non spécifié	Acc.	2								1		1	
	<b>Sous-total</b>	<b>144</b>	<b>72</b>	<b>81</b>	<b>68</b>	<b>46</b>	<b>58</b>	<b>25</b>	<b>25</b>	<b>48</b>	<b>38</b>	<b>30</b>	<b>19</b>	
Corruption privée	Acc.		3	2	6	2	5	2	2	4	5	1		
	Tent.								1	1				
	<b>Sous-total</b>		<b>3</b>	<b>2</b>	<b>6</b>	<b>2</b>	<b>5</b>	<b>2</b>	<b>3</b>	<b>5</b>	<b>5</b>	<b>1</b>		
Détournement et destruction frauduleuse	Cel frauduleux	Inc.	1											
		Acc.	2.087	156	163	135	201	492	301	332	397	396	309	131
		Tent.	3					1			1			
	D'argent, de papiers, etc.	Acc.	14	5	5	8	5	2	2	3	3	1	4	
	De pièces judiciaires	Acc.	6	2		1				1	1		1	
		Acc.	4	2	5	10	2	4	4	5	5	4	7	
	D'objets saisis	Tent.			1									
	De biens mobiliers des époux	Acc.	4											
		Acc.	1		1	1				1				
D'héritage	Tent.	1												
	Acc.	173	8	6	11	11	4	8	3	4	9	2	5	
	<b>Sous-total</b>	<b>2.294</b>	<b>173</b>	<b>181</b>	<b>166</b>	<b>219</b>	<b>503</b>	<b>315</b>	<b>345</b>	<b>411</b>	<b>410</b>	<b>323</b>	<b>136</b>	
Escoquerie	Fraude par internet	Acc.		159	181	203	310	493	589	786	874	854	782	402
		Tent.		41	51	52	53	75	90	91	92	100	85	44
	Escoquerie sans internet	Acc.	1	347	367	372	349	321	215	274	278	297	291	155
		Tent.		89	107	97	51	59	32	118	230	182	140	56
	Non spécifié	Acc.	352											
		Tent.	63											
	<b>Sous-total</b>	<b>416</b>	<b>636</b>	<b>706</b>	<b>724</b>	<b>763</b>	<b>948</b>	<b>926</b>	<b>1.269</b>	<b>1.474</b>	<b>1.433</b>	<b>1.298</b>	<b>657</b>	



**Fraude**

			2000	2015	2016	2017	2018	2019	2020	2021	2022	2023	2024	2025	
Tromperie	Marchandises vendues / travail fourni	Acc.	5	1	1	2	5	5		1	2		1		
		Tent.	1												
	Monnaies	Acc.	1	4		1	1			1		1			
		Tent.	1												
	Endossement frauduleux d'effets de commerce	Acc.				1									
	Endossement frauduleux de factures	Acc.						3						1	
	Faux poids, mesures et instruments de pesage	Acc.	1												
	Non spécifié	Acc.	3	1	1	1	1							1	
	<b>Sous-total</b>		<b>12</b>	<b>6</b>	<b>2</b>	<b>5</b>	<b>7</b>	<b>8</b>	<b>1</b>	<b>1</b>	<b>3</b>		<b>2</b>	<b>1</b>	
Abus de confiance et infr. apparentées	Abus de confiance	Acc.	357	252	258	321	319	281	306	275	324	365	343	172	
		Tent.	8				2	1	2						1
	Abus des faiblesses	Acc.	20	14	13	21	22	27	22	15	13	13	19	12	
		Tent.								1					
	<b>Sous-total</b>	<b>385</b>	<b>266</b>	<b>271</b>	<b>342</b>	<b>343</b>	<b>309</b>	<b>331</b>	<b>290</b>	<b>337</b>	<b>378</b>	<b>362</b>	<b>185</b>		
Abus de biens sociaux	Par des sociétés	Acc.		7	2	5	6	17	4	6	2	8	3	1	
	Par des A.S.B.L.	Acc.			1	2		1			1	2			
	Non spécifié	Acc.		5	5	5	6	6	3	5	5	1	3	1	
	Autres	Acc.		7	8	5	10	4	4	7	3	8	2	1	
		<b>Sous-total</b>		<b>19</b>	<b>16</b>	<b>17</b>	<b>22</b>	<b>28</b>	<b>11</b>	<b>18</b>	<b>11</b>	<b>19</b>	<b>8</b>	<b>3</b>	
Infr. liées à l'insolvabilité	Par des tiers	Acc.		2	1	1	1	2	1	1	4	3	2		
	Par le débiteur	Acc.		2	6	9	14	14	9	5	14	3	8	1	
	Non spécifié	Acc.	10	21	20	21	26	26	10	8	7	10	6	3	
		<b>Sous-total</b>	<b>10</b>	<b>25</b>	<b>27</b>	<b>31</b>	<b>41</b>	<b>42</b>	<b>20</b>	<b>14</b>	<b>25</b>	<b>16</b>	<b>16</b>	<b>4</b>	
Insolvabilité frauduleuse	Acc.	3	4	6	1	5	2	8	7	2			2		
	<b>Sous-total</b>	<b>3</b>	<b>4</b>	<b>6</b>	<b>1</b>	<b>5</b>	<b>2</b>	<b>8</b>	<b>7</b>	<b>2</b>			<b>2</b>		
Chèques sans provision		Acc.	192		2	4									
		Tent.	17												
		<b>Sous-total</b>	<b>209</b>		<b>2</b>	<b>4</b>									
	<b>Total</b>	<b>3.830</b>	<b>1.552</b>	<b>1.597</b>	<b>1.720</b>	<b>1.830</b>	<b>2.455</b>	<b>2.175</b>	<b>2.430</b>	<b>2.880</b>	<b>3.004</b>	<b>2.670</b>	<b>1.258</b>		



Dégradation de la propriété

			2000	2015	2016	2017	2018	2019	2020	2021	2022	2023	2024	2025	
Incendie volontaire	Dans lieu habité (de jour)	Acc.	6	8	10	7	7	9	8	15	10	12	18	10	
		Tent.	3		2	1	2	1	1			2	1		
	Dans lieu habité (de nuit)	Acc.	16	20	11	15	13	17	8	18	5	8	17	5	
		Tent.		3	6	2	1		1	1	2	1	1		
	Dans lieu habité (moment indéterminé)	Acc.	1	1					1	1	1		2	2	
		Tent.	1	1								1			
	Dans un autre lieu (de jour)	Acc.	21	21	27	21	19	22	21	25	28	26	29	7	
		Tent.	3	3		2	1	1			1	1			
	Dans un autre lieu (de nuit)	Acc.	33	52	60	43	41	46	51	75	70	58	58	32	
		Tent.	3	2	1	5	1		3	5	1	3	2		
	Dans un autre lieu (moment indéterminé)	Acc.	4	3	1	6	4	1		4	1	3	3		
		Tent.	1	1				2							
	Non spécifié	Acc.		2			2	2				1			
Tent.		1													
		Sous-total	93	117	118	102	91	102	94	144	120	116	131	54	
Destruction par explosion volontaire	Dans lieu habité (de jour)	Acc.		1											
		Acc.		1								1			
	Dans lieu habité (moment indéterminé)	Acc.											1		
		Acc.	1		1								1		
	Dans un autre lieu (de nuit)	Acc.			1		1	1	1	1		1	2		
Acc.						1	1	1	1						
		Sous-total	1	2	2		1	1	1	1		2	4		
Incendie involontaire			Acc.	90	71	73	83	88	80	88	91	120	129	121	65
			Tent.							1					
			Sous-total	90	71	73	83	88	80	89	91	120	129	121	65
Destruction, dénaturation, dégradation	Avec circ. aggr.	Acc.	134	20	15	34	22	12	20	24	15	13	26	5	
		Tent.	2			1			1						
	Destruction de biens agricoles	Acc.		1	1	1				1					
		Acc.	74		2	4		7	2			2	2		
	Non spécifié	Tent.	20												
Sous-total		230	21	18	40	22	19	23	25	15	15	28	5		
Vandalisme	Sur véhicules	Acc.	1.220	1.126	1.073	1.133	1.002	1.129	827	904	1.057	1.151	1.000	522	
		Tent.	5	1		2		2				1	1		
	Sur autres biens mobiliers	Acc.	244	229	218	234	210	205	210	261	256	265	293	123	
		Tent.					1		1						
	Graffitis	Acc.	6	240	178	176	153	151	154	144	129	141	183	81	
		Tent.			2	1	1					1			
	Autres détériorations sur biens immobiliers	Acc.	581	726	665	563	568	545	495	545	587	610	590	264	
		Tent.	2		1		1				1	1	2		
	Dégradation de clôture	Acc.	202	113	148	170	174	199	196	185	167	159	194	85	
		Tent.			1				1	1				1	
		Sous-total	2.260	2.435	2.286	2.279	2.110	2.231	1.884	2.040	2.197	2.329	2.264	1.075	



Dégradation de la propriété

		2000	2015	2016	2017	2018	2019	2020	2021	2022	2023	2024	2025
	Total	2.674	2.646	2.497	2.504	2.312	2.433	2.091	2.301	2.452	2.591	2.548	1.199



Infr. contre la Sécurité de l'Etat

		2000	2015	2016	2017	2018	2019	2020	2021	2022	2023	2024	2025
<b>Roi et gouvernement</b>	Acc.	1	1	3				1	1	1			
	Sous-total	1	1	3				1	1	1			
<b>Sûreté intérieure de l'Etat</b>	Acc.	1	3	6	3	2			1	3	2	1	
	Sous-total	1	3	6	3	2			1	3	2	1	
<b>Sûreté extérieure de l'Etat</b>	Acc.			2		2		2	3	3	1	1	
	Sous-total			2		2		2	3	3	1	1	
<b>Terrorisme</b>	Groupe terroriste	Acc.	90	129	72	23	14	10	4	3	2	6	6
		Tent.	2		2								
	Diffuser un message qui incite au terrorisme	Acc.	1	9	9	2		2		2	1	2	2
		Tent.	1										
	Infractions terroristes particulières	Acc.	1						1		1		
	Sous-total		95	138	83	25	14	12	5	5	4	8	8
<b>Non spécifié</b>	Acc.	1	3	4	2							2	
	Tent.	1											
	Sous-total	2	3	4	2							2	
	<b>Total</b>	<b>4</b>	<b>102</b>	<b>153</b>	<b>88</b>	<b>29</b>	<b>14</b>	<b>15</b>	<b>10</b>	<b>12</b>	<b>7</b>	<b>12</b>	<b>8</b>



Infr. contre la sécurité publique

			2000	2015	2016	2017	2018	2019	2020	2021	2022	2023	2024	2025
Organisation criminelle	Acc.		3	32	40	39	23	30	41	31	31	28	24	10
	Sous-total		3	32	40	39	23	30	41	31	31	28	24	10
Association de malfaiteurs	Acc.		79	90	66	111	91	82	61	48	41	57	63	39
	Tent.		3								1			
	Sous-total		82	90	66	111	91	82	61	48	42	57	63	39
Evasion de prisonniers	Evasion simple	Acc.	3	5	3	4	9	10	10	9	10	16	9	7
		Tent.	9		1	1			1					
	Evasion qualifiée	Acc.			1					1		1		1
		Tent.	1	1										2
	Non-entrée de congé	Acc.		2			2			2	1	12	9	11
	Non-respect surveillance électronique	Acc.		51	16	31	37	22	48	71	94	93	32	20
	Non spécifié	Acc.	6	4	2	1	2	1	1	1	3	2	1	
	Sous-total		19	63	23	37	50	33	60	84	108	124	53	39
Recel	Recel de criminel	Acc.	1		1	1			1	1				
	Sous-total		1		1	1			1	1				
Menaces	Menace d'attentat	Acc.	15	17	11	9	13	3	44	17	8	6	12	8
		Tent.	1											
	Verbales	Acc.	926	576	529	494	512	510	464	509	465	479	501	257
		Tent.	3				1							
	Ecrites	Acc.	54	132	144	115	131	124	127	142	120	138	146	90
		Tent.			1						1			
	Par gestes, emblèmes	Acc.	212	333	306	321	354	363	343	394	432	443	427	199
		Tent.	1			1		1			1		1	
	Alerte à la bombe	Acc.	16	83	82	46	43	57	34	23	30	50	34	20
		Tent.	1		1							1		
Non spécifié	Acc.	30	12	17	14	18	5	12	11	11	9	9	7	
	Tent.	13												
	Sous-total		1.272	1.153	1.091	1.000	1.072	1.063	1.024	1.096	1.068	1.126	1.130	581
Jet d objets murs d'une prison	Acc.												103	44
	Tent.												4	
	Sous-total												107	44
	Total		1.377	1.338	1.221	1.188	1.236	1.208	1.187	1.260	1.249	1.335	1.377	713



Infr. contre l'autorité publique

		2000	2015	2016	2017	2018	2019	2020	2021	2022	2023	2024	2025	
Violence c/ personnes investies autorité publique	Acc.	15	24	24	15	15	25	37	48	25	22	24	4	
	Tent.	2												
	<b>Sous-total</b>	<b>17</b>	<b>24</b>	<b>24</b>	<b>15</b>	<b>15</b>	<b>25</b>	<b>37</b>	<b>48</b>	<b>25</b>	<b>22</b>	<b>24</b>	<b>4</b>	
Rébellion	Rébellion armée	Acc.	25	40	25	29	40	22	33	83	43	24	25	17
		Tent.			1		1							
	Rébellion non armée	Acc.	339	191	162	155	151	180	186	154	149	137	147	69
		Tent.	1											
	Non spécifié	Acc.	29	18	16	11	13	12	10	17	11	16	17	8
		Tent.	10											
	<b>Sous-total</b>	<b>404</b>	<b>249</b>	<b>203</b>	<b>196</b>	<b>204</b>	<b>215</b>	<b>229</b>	<b>254</b>	<b>203</b>	<b>177</b>	<b>189</b>	<b>94</b>	
Outrages	Acc.	343	109	139	106	82	91	113	92	53	49	57	29	
	Tent.	3												
	<b>Sous-total</b>	<b>346</b>	<b>109</b>	<b>139</b>	<b>106</b>	<b>82</b>	<b>91</b>	<b>113</b>	<b>92</b>	<b>53</b>	<b>49</b>	<b>57</b>	<b>29</b>	
Refus de coopération (informatique et télécom)	Acc.			11		2	1	2	1	2	3	3	5	
	<b>Sous-total</b>			<b>11</b>		<b>2</b>	<b>1</b>	<b>2</b>	<b>1</b>	<b>2</b>	<b>3</b>	<b>3</b>	<b>5</b>	
Autres infractions	Bris de scellés	Acc.	4	11	10	9	12	16	18	3	14	7	12	18
	Entraves exercice fonction judiciaire	Acc.	1											
	Entraves exécution travaux publics	Acc.			1	1								
	Imprimés sans éditeur responsable	Acc.	6		1		1		2			1	2	
	Industrie, commerce et enchères publiques	Acc.		2	2			3	2	1				
		<b>Sous-total</b>	<b>11</b>	<b>13</b>	<b>14</b>	<b>10</b>	<b>13</b>	<b>19</b>	<b>22</b>	<b>4</b>	<b>14</b>	<b>7</b>	<b>13</b>	<b>20</b>
	<b>Total</b>	<b>778</b>	<b>395</b>	<b>391</b>	<b>327</b>	<b>316</b>	<b>351</b>	<b>403</b>	<b>399</b>	<b>297</b>	<b>258</b>	<b>286</b>	<b>152</b>	



Infr. contre la foi publique

			2000	2015	2016	2017	2018	2019	2020	2021	2022	2023	2024	2025
Faux en écritures	Faux en écritures	Acc.	568	467	464	463	306	325	267	309	240	200	185	82
		Tent.	9		1	5	2	2	1	1				1
	Usage de faux en écrit. et écrit. falsifiées	Acc.	414	363	369	412	331	301	226	242	217	200	154	63
		Tent.	9	2	7	8	4	2	5	1				1
<b>Sous-total</b>			<b>1.000</b>	<b>832</b>	<b>841</b>	<b>888</b>	<b>643</b>	<b>630</b>	<b>499</b>	<b>553</b>	<b>457</b>	<b>400</b>	<b>341</b>	<b>145</b>
Usurpation	Immixtion dans fonctions publiques	Acc.	45	14	8	10	12	9	5	5	4	2	5	2
	De fonctions	Acc.	30	26	12	15	14	14	7	11	9	3	8	4
		Tent.	1											
	De titres	Acc.	5	4	6	3	2	4	5	2	2	2	1	1
	De grades	Acc.					1	1		1				
	De costumes, de décorations, etc.	Acc.	1	3		2	1		1	1				
	De nom	Acc.	396	464	490	425	350	617	395	287	266	233	265	122
	Tent.	1	3	3	1	1	1				2		2	
Non spécifié	Acc.	4	6	4	2	5	2	3	1	8	3	6	2	
<b>Sous-total</b>			<b>483</b>	<b>520</b>	<b>523</b>	<b>458</b>	<b>386</b>	<b>648</b>	<b>416</b>	<b>308</b>	<b>291</b>	<b>243</b>	<b>287</b>	<b>131</b>
Contrefaçon / falsification	Contrefaçon	Acc.	38	38	41	48	35	39	34	36	57	56	104	28
	Falsification	Acc.	23	20	28	41	62	33	39	16	33	35	31	11
	Non spécifié	Acc.	5		2	3	3	2	1	1		1		
		Tent.	1											
<b>Sous-total</b>			<b>67</b>	<b>58</b>	<b>71</b>	<b>92</b>	<b>100</b>	<b>74</b>	<b>74</b>	<b>53</b>	<b>90</b>	<b>92</b>	<b>135</b>	<b>39</b>
Fausses monnaies	Emission	Acc.	99	64	44	48	27	34	12	17	12	10	8	12
		Tent.		2				1					4	
	Non spécifié	Acc.	6	2	1	1	1				1	2		
		Tent.	1											
Autres	Acc.	53	30	10	21	15	17	19	6	9	15	13	6	
<b>Sous-total</b>			<b>159</b>	<b>98</b>	<b>55</b>	<b>70</b>	<b>43</b>	<b>52</b>	<b>31</b>	<b>23</b>	<b>22</b>	<b>31</b>	<b>21</b>	<b>18</b>
Faux en justice	Faux témoignage	Acc.		3	2	1	1				2		1	2
	Fausses déclarations	Acc.	12	9	15	21	12	17	9	41	9	14	9	6
		Tent.	1		1									
	Faux serment	Acc.	1							1				
	Subornation de témoins	Acc.	2								1		1	
	Falsification d'enregistrement	Acc.	1		1					1				
<b>Sous-total</b>			<b>17</b>	<b>12</b>	<b>19</b>	<b>22</b>	<b>13</b>	<b>17</b>	<b>9</b>	<b>43</b>	<b>12</b>	<b>14</b>	<b>11</b>	<b>8</b>
<b>Total</b>			<b>1.726</b>	<b>1.520</b>	<b>1.509</b>	<b>1.530</b>	<b>1.185</b>	<b>1.421</b>	<b>1.029</b>	<b>980</b>	<b>872</b>	<b>780</b>	<b>795</b>	<b>341</b>





Bruxelles

Infraction Code pénal

Infr. contre la famille

	2000	2015	2016	2017	2018	2019	2020	2021	2022	2023	2024	2025
<b>Bigamie</b>	<b>Acc.</b>			1			1			1		1
	<b>Sous-total</b>			1			1			1		1
<b>Abandon de famille</b>	<b>Acc.</b>	13	17	12	8	6	9	5	3		5	6
	<b>Sous-total</b>	13	17	12	8	6	9	5	3		5	6
<b>Refus du droit aux relations personnelles</b>	<b>Acc.</b>	97	62	67	55	75	80	77	60	40	36	15
	<b>Sous-total</b>	97	62	67	55	75	80	77	60	40	36	15
<b>Non-acquittement pension alimentaire</b>	<b>Acc.</b>	70	27	20	15	12	14	9	7	9	4	13
	<b>Sous-total</b>	70	27	20	15	12	14	9	7	9	4	13
<b>Mariage forcé</b>	<b>Acc.</b>		1		2				2			
	<b>Tent.</b>				1	1						
	<b>Sous-total</b>		1		2	1	1		2			
<b>Non spécifié</b>	<b>Acc.</b>	2	2	4		3						
	<b>Sous-total</b>	2	2	4		3						
	<b>Total</b>	<b>182</b>	<b>109</b>	<b>103</b>	<b>81</b>	<b>97</b>	<b>104</b>	<b>92</b>	<b>70</b>	<b>51</b>	<b>46</b>	<b>34</b>
												<b>14</b>



**Criminalité informatique**

		2000	2015	2016	2017	2018	2019	2020	2021	2022	2023	2024	2025
<b>Hacking</b>	Acc.		96	73	74	180	78	88	86	112	106	105	48
	Tent.		3	6	1	4	16	5	4	4	3	2	
	Sous-total		99	79	75	184	94	93	90	116	109	107	48
<b>Faux en informatique</b>	Acc.		25	26	27	22	21	35	41	33	43	28	22
	Tent.				1	1				1		1	
	Sous-total		25	26	28	23	21	35	41	34	43	29	22
<b>Fraude informatique</b>	Acc.		838	861	1.070	1.022	1.272	1.136	1.478	2.186	2.574	2.554	1.023
	Tent.		66	80	54	69	63	30	49	51	76	52	29
	Sous-total		904	941	1.124	1.091	1.335	1.166	1.527	2.237	2.650	2.606	1.052
<b>Sabotage</b>	Acc.		35	44	10	10	13	9	17	33	17	7	6
	Tent.						1		1				
	Sous-total		35	44	10	10	14	9	18	33	17	7	6
<b>Non spécifié</b>	Acc.	1											
	Sous-total	1											
<b>Total</b>		<b>1</b>	<b>1.063</b>	<b>1.090</b>	<b>1.237</b>	<b>1.308</b>	<b>1.464</b>	<b>1.303</b>	<b>1.676</b>	<b>2.420</b>	<b>2.819</b>	<b>2.749</b>	<b>1.128</b>



Exercice illégal de l'autorité publique

		2000	2015	2016	2017	2018	2019	2020	2021	2022	2023	2024	2025
Usurpation de pouvoir	Acc.		2	1	1						1	1	
	Sous-total		2	1	1						1	1	
Concussion	Acc.								1				
	Sous-total								1				
Corruption publique	Acc.	2	7	7	12	8	14	5	18	13	12	5	8
	Tent.	8	1	1	2	2	2	1	1				
	Sous-total	10	8	8	14	10	16	6	19	13	12	5	8
Coalition	Acc.				1	1				1			
	Sous-total				1	1				1			
Détention par fonctionnaire public	Acc.	4	1	1	4	1	1	3	3	2	3	2	
	Sous-total	4	1	1	4	1	1	3	3	2	3	2	
Violation de domicile par fonctionnaire public	Acc.		1			1	1	1	2				
	Sous-total		1			1	1	1	2				
Actes arbitraires	Acc.	6	2	1	3	3	6	3	1	4	4	1	6
	Sous-total	6	2	1	3	3	6	3	1	4	4	1	6
Prise d'intérêt	Acc.		3	2	3	2	3			1	2	2	2
	Sous-total		3	2	3	2	3			1	2	2	2
Abus de l'autorité	Acc.	8	6	5	9	4	4	3		4	3	3	3
	Sous-total	8	6	5	9	4	4	3		4	3	3	3
Ministres des cultes	Acc.		1										
	Sous-total		1										
Négligence du dépositaire	Acc.	1			5								
	Sous-total	1			5								
Violation de communication par fonctionnaire	Acc.				1		1		1				
	Sous-total				1		1		1				
Non spécifié	Acc.										1		
	Sous-total										1		
	Total	29	24	18	41	22	32	16	27	25	26	14	19



**Marchand de sommeil**

		2000	2015	2016	2017	2018	2019	2020	2021	2022	2023	2024	2025
Sans circ. aggr.	Acc.		3	7	9	4	8	5	1	5	9	7	1
	Sous-total		3	7	9	4	8	5	1	5	9	7	1
Avec circ. aggr.	Acc.				2		2	3	4	2	1	7	
	Sous-total				2		2	3	4	2	1	7	
<b>Total</b>			<b>3</b>	<b>7</b>	<b>11</b>	<b>4</b>	<b>10</b>	<b>8</b>	<b>5</b>	<b>7</b>	<b>10</b>	<b>14</b>	<b>1</b>

**Exploitation de la mendicité**

		2000	2015	2016	2017	2018	2019	2020	2021	2022	2023	2024	2025
Incitation à la mendicité	Acc.		1		3	2					1	3	
	Sous-total		1		3	2					1	3	
Exploitation de la mendicité d'autrui	Acc.		1	2	8	1	1				7	4	
	Sous-total		1	2	8	1	1				7	4	
<b>Total</b>			<b>2</b>	<b>2</b>	<b>11</b>	<b>3</b>	<b>1</b>				<b>8</b>	<b>7</b>	



**Traite des êtres humains**

		2000	2015	2016	2017	2018	2019	2020	2021	2022	2023	2024	2025
Exploitation de la mendicité	Acc.				4			1					
	Sous-total				4			1					
Exploitation sexuelle	Acc.		21	31	19	18	22	13	14	26	11	23	11
	Tent.			1								2	
	Sous-total		21	32	19	18	22	13	14	26	11	25	11
Exploitation économique	Acc.		6	8	6	8	9	4	8	6	10	4	7
	Tent.										2	1	
	Sous-total		6	8	6	8	9	4	8	6	12	5	7
Trafic d'organes	Acc.											1	
	Sous-total											1	
Crimes et délits forcés	Acc.		1			1	1	2	2		3	2	
	Sous-total		1			1	1	2	2		3	2	
Production ou diffusion de pornographie enfantine	Acc.				1		5						
	Sous-total				1		5						
<b>Total</b>			<b>28</b>	<b>40</b>	<b>30</b>	<b>27</b>	<b>37</b>	<b>20</b>	<b>24</b>	<b>32</b>	<b>26</b>	<b>33</b>	<b>18</b>

**Provocation crime ou délits**

		2000	2015	2016	2017	2018	2019	2020	2021	2022	2023	2024	2025
Provocation délits	Acc.								2	1	3	6	1
	Acc.							2	1	2	1	2	1
	Acc.							5	14	2	4	3	2
	Acc.									1		1	
	Acc.										1		
	Sous-total							7	17	6	9	12	4
Provocation crime	Acc.							8	2	1		2	2
	Sous-total							8	2	1		2	2
<b>Total</b>								<b>15</b>	<b>19</b>	<b>7</b>	<b>9</b>	<b>14</b>	<b>6</b>



Autres infractions Code pénal

		2000	2015	2016	2017	2018	2019	2020	2021	2022	2023	2024	2025
<b>Acc.</b>			2	4	4	7	4	7	4	18	10	6	1
<b>Sous-total</b>			2	4	4	7	4	7	4	18	10	6	1
<b>Total</b>			2	4	4	7	4	7	4	18	10	6	1

Contravention Code pénal

		2000	2015	2016	2017	2018	2019	2020	2021	2022	2023	2024	2025
<b>Acc.</b>		125											
<b>Sous-total</b>		125											
<b>Acc.</b>		1											
<b>Tent.</b>		2											
<b>Sous-total</b>		3											
<b>Acc.</b>			1			1	1	1	2	2	9	6	1
<b>Sous-total</b>			1			1	1	1	2	2	9	6	1
<b>Acc.</b>		64	9	7	3	3	1	1	2	2	3	1	2
<b>Tent.</b>		1			1								
<b>Sous-total</b>		65	9	7	4	3	1	1	2	2	3	1	2
<b>Total</b>		193	10	7	4	4	2	2	4	4	12	7	3

# ***STATISTIQUES POLICIERES DE CRIMINALITE***

---

*LIEU DE PERPETRATION: COMMUNE*

**Bruxelles**

***ANNEXE II: DETAIL PAR CATEGORIE DE DELIT  
LOIS SPECIALES***



**Bruxelles**

**Infraction Lois spéciales**

**Drogues**

			2000	2015	2016	2017	2018	2019	2020	2021	2022	2023	2024	2025	
Détention		Acc.	1.202	1.537	1.377	1.506	1.963	2.270	3.000	2.543	2.414	3.120	3.660	1.963	
		Tent.	12												
		<b>Sous-total</b>	<b>1.214</b>	<b>1.537</b>	<b>1.377</b>	<b>1.506</b>	<b>1.963</b>	<b>2.270</b>	<b>3.000</b>	<b>2.543</b>	<b>2.414</b>	<b>3.120</b>	<b>3.660</b>	<b>1.963</b>	
Usage	Usage en groupe	Acc.	246												
		Tent.	4												
	Usage individuel	Acc.	755												
		Tent.	15												
	Faciliter l'usage	Acc.	11	11	8	11	9	15	6	9	2	5	4		
	Incitation à l'usage	Acc.	2	1	1	5	2	4	1	1	4	70	105	42	
	Désordre, scandale ou danger dans un espace public	Acc.		1	7	5	5	4	9	24	34	28	29	9	
	Non spécifié	Acc.						1							
	<b>Sous-total</b>	<b>1.033</b>	<b>13</b>	<b>16</b>	<b>21</b>	<b>16</b>	<b>24</b>	<b>16</b>	<b>34</b>	<b>40</b>	<b>103</b>	<b>138</b>	<b>51</b>		
Importation et exportation		Acc.	81	116	93	87	84	79	81	30	27	16	16	11	
		Tent.	2												
		<b>Sous-total</b>	<b>83</b>	<b>116</b>	<b>93</b>	<b>87</b>	<b>84</b>	<b>79</b>	<b>81</b>	<b>30</b>	<b>27</b>	<b>16</b>	<b>16</b>	<b>11</b>	
Fabrication		Acc.	3	16	18	20	19	24	26	11	14	3	15	5	
		<b>Sous-total</b>	<b>3</b>	<b>16</b>	<b>18</b>	<b>20</b>	<b>19</b>	<b>24</b>	<b>26</b>	<b>11</b>	<b>14</b>	<b>3</b>	<b>15</b>	<b>5</b>	
Commerce		Acc.	129	354	320	283	323	468	494	444	499	508	416	238	
		Tent.	8			1		1		1		2			
		<b>Sous-total</b>	<b>137</b>	<b>354</b>	<b>320</b>	<b>284</b>	<b>323</b>	<b>469</b>	<b>494</b>	<b>445</b>	<b>499</b>	<b>510</b>	<b>416</b>	<b>238</b>	
Protoxyde d'azote (gaz hilarant)		Acc.											32	111	
		<b>Sous-total</b>											<b>32</b>	<b>111</b>	
Autres		Acc.	18	34	42	43	66	118	85	70	118	137	143	41	
		<b>Sous-total</b>	<b>18</b>	<b>34</b>	<b>42</b>	<b>43</b>	<b>66</b>	<b>118</b>	<b>85</b>	<b>70</b>	<b>118</b>	<b>137</b>	<b>143</b>	<b>41</b>	
<b>Total</b>			<b>2.488</b>	<b>2.070</b>	<b>1.866</b>	<b>1.961</b>	<b>2.471</b>	<b>2.984</b>	<b>3.702</b>	<b>3.133</b>	<b>3.112</b>	<b>3.889</b>	<b>4.420</b>	<b>2.420</b>	

FPF/DGR/DRI/BIPOL - Statistiques policières de criminalité (date de clôture: 31/10/2025)  
 Les données pour les années 2001 jusqu'à 2014 ne sont plus publiées mais restent disponibles sur demande auprès du service BIPOL.  
 Les données pour 2025 ne concernent que le 1er semestre.



Législation sur les étrangers

			2000	2015	2016	2017	2018	2019	2020	2021	2022	2023	2024	2025	
Transmigration illégale	Mariages simulés/blancs sans récompense/contrainte	Acc.	1	17	11	12	14	8	7	6	7	7	9	4	
		Tent.				2		1				1			
	Cohab. légale de complais. sans récompense/contr.	Acc.		1	1	1	1	1						1	
		Tent.													
	Accès au territoire	Acc.	47	147	153	146	214	400	240	230	241	259	271	118	
		Tent.									2	1			
	Séjour	Acc.	442	1.481	1.258	1.796	1.995	2.488	1.819	1.714	1.887	2.270	2.155	890	
		Tent.									2	1			
	Éloignement	Acc.	2	7	3	3	36	90	21	5	9	6	5	2	
		Tent.													
Pas de port de documents d'identité ou de voyage	Acc.		2	3	4	3	1	3	2		1		3		
	Tent.														
Inscription au registre des étrangers	Acc.	6	159	149	152	145	382	423	432	538	720	547	271		
	Tent.														
Reconnaissance fraudul. sans récompense/contrainte	Acc.		2		3	2					1		2		
	Tent.											1			
<b>Sous-total</b>			<b>498</b>	<b>1.816</b>	<b>1.578</b>	<b>2.117</b>	<b>2.412</b>	<b>3.370</b>	<b>2.514</b>	<b>2.391</b>	<b>2.683</b>	<b>3.266</b>	<b>2.988</b>	<b>1.290</b>	
Mariages simulés/blancs avec récompense/contrainte	Se faire rétribuer	Acc.		1	1		1								
		Tent.							1						
	Recours à la contrainte	Acc.			1										
<b>Sous-total</b>				<b>1</b>	<b>2</b>		<b>1</b>		<b>1</b>						
Trafic d'êtres humains		Acc.		18	18	38	18	14	14	8	14	5	8	1	
		Tent.									1				
	<b>Sous-total</b>		<b>18</b>	<b>18</b>	<b>38</b>	<b>18</b>	<b>14</b>	<b>14</b>	<b>8</b>	<b>15</b>	<b>5</b>	<b>8</b>	<b>1</b>		
Traite d'êtres humains	Acc.	60													
	<b>Sous-total</b>	<b>60</b>													
Aide au séjour illégal	Acc.		5	8	11	4	2	2	3	7			8	3	
	<b>Sous-total</b>		<b>5</b>	<b>8</b>	<b>11</b>	<b>4</b>	<b>2</b>	<b>2</b>	<b>3</b>	<b>7</b>			<b>8</b>	<b>3</b>	
Reconnaissance fraudul. avec récompense/contrainte	Recours à la contrainte	Acc.								1					
	<b>Sous-total</b>									<b>1</b>					
Non spécifié		Acc.	13	8	4	2	1	5	1	1	1	1			
		Tent.	6												
	<b>Sous-total</b>	<b>19</b>	<b>8</b>	<b>4</b>	<b>2</b>	<b>1</b>	<b>5</b>	<b>1</b>	<b>1</b>	<b>1</b>	<b>1</b>	<b>1</b>			
Autres		Acc.	12	1				1	2	2	3	2		2	
		Tent.				1									
	<b>Sous-total</b>	<b>12</b>	<b>1</b>		<b>1</b>		<b>1</b>	<b>2</b>	<b>2</b>	<b>3</b>	<b>2</b>		<b>2</b>		
<b>Total</b>			<b>589</b>	<b>1.849</b>	<b>1.610</b>	<b>2.169</b>	<b>2.436</b>	<b>3.392</b>	<b>2.534</b>	<b>2.406</b>	<b>2.709</b>	<b>3.274</b>	<b>3.004</b>	<b>1.296</b>	



**Environnement**

			2000	2015	2016	2017	2018	2019	2020	2021	2022	2023	2024	2025
Déchets	Transport de déchets	Acc.		3			1	1	1				2	
	Déchets par professionnel	Acc.		4	5	4	2	9	8	3	3	3	4	2
	Déchets par particulier	Acc.		18	20	22	25	35	31	23	25	19	22	9
		Tent.										1		
	Déchets par personne indéterminée	Acc.	156											
		Tent.	1											
	Déchets: permis/autorisation	Acc.		1				1	1					
	Non spécifié	Acc.	6											
		Sous-total	163	26	25	26	28	46	41	26	28	23	28	11
Feux d'artifice		Acc.			1		3	2	3		1	9	24	11
		Sous-total			1		3	2	3		1	9	24	11
Nucléaire	Non-prolifération	Acc.			1									
		Sous-total			1									
Autres que déchets	Urbanisme	Acc.	3	3	1	4		2	2			2		
	Permis d'environnement	Acc.		1	3	1		3	1			1	1	
	Bruit	Acc.	4	3	6		1	5					4	
	Pollution de l'eau	Acc.	2					2	1	1				
	Pollution de l'air	Acc.								1				
	Pollution du sol	Acc.		2			2	1	1					
	Non spécifié	Acc.		1	1						1			
	Autres nuisances en matière d'environnement	Acc.	7	1	1	3	1					1		
		Sous-total	16	11	12	8	4	13	5	2	1	4	5	
Biodiversité / Faune et flore	Commerce et détention: législation CITES	Acc.		2	1			1				1	1	
	Bien-être animal	Acc.	27	25	28	16	26	26	22	29	31	31	38	11
	Protection de la nature	Acc.			2	3							1	
	Permis / autorisation animaux	Acc.				1								1
	Destruction d'animaux	Acc.				1			2					
	Tent.	2												
		Sous-total	29	27	31	21	26	27	24	29	31	32	40	12
Non spécifié		Acc.	1											
		Sous-total	1											
		Total	209	64	70	55	61	88	73	57	61	68	97	34

**Armes et explosifs**

2000	2015	2016	2017	2018	2019	2020	2021	2022	2023	2024	2025
------	------	------	------	------	------	------	------	------	------	------	------



**Armes et explosifs**

			2000	2015	2016	2017	2018	2019	2020	2021	2022	2023	2024	2025
<b>Détention illégale</b>	Arme à feu	Acc.		62	56	45	51	78	81	46	56	76	58	32
		Tent.								1				
	Arme blanche ou non à feu	Acc.		210	189	184	220	209	174	189	221	236	220	81
		Munition	Acc.		12	18	13	14	13	21	15	26	27	18
	Pièces/accessoires	Acc.		7	1	2	2	3	5	2	7	8	3	2
	Non spécifié	Acc.	104	1	2		4	1	3	1		1		1
<b>Sous-total</b>			<b>104</b>	<b>292</b>	<b>266</b>	<b>244</b>	<b>291</b>	<b>304</b>	<b>284</b>	<b>254</b>	<b>310</b>	<b>348</b>	<b>299</b>	<b>126</b>
<b>Port / transport illégal</b>	Arme à feu	Acc.		31	20	12	22	17	13	16	7	13	23	7
		Arme blanche ou non à feu	Acc.		238	149	182	234	206	205	208	218	310	376
	Munition	Tent.									1			
		Acc.		3	2	1	3	2					1	1
	Pièces/accessoires	Acc.		1		1	1	1			2		1	
	Objets et/ou substances non conçus comme armes	Acc.											6	29
	Non spécifié	Acc.	347	1			1	1						1
Tent.	4													
<b>Sous-total</b>			<b>351</b>	<b>274</b>	<b>171</b>	<b>196</b>	<b>261</b>	<b>227</b>	<b>218</b>	<b>225</b>	<b>227</b>	<b>324</b>	<b>407</b>	<b>223</b>
<b>Commerce illégal</b>	Arme à feu	Acc.		12	18	12	6	6	6	7	6	13	24	9
		Tent.									1		3	
	Arme blanche ou non à feu	Acc.		2	3	3	6	4		3	1	1	2	4
		Munition	Acc.	4							2		2	1
	Pièces/accessoires	Acc.				1				1			1	
	Non spécifié	Acc.	2	3		1		1	1	1	1	1	1	1
<b>Sous-total</b>			<b>6</b>	<b>17</b>	<b>21</b>	<b>16</b>	<b>13</b>	<b>11</b>	<b>7</b>	<b>14</b>	<b>9</b>	<b>16</b>	<b>32</b>	<b>14</b>
<b>Fabrication / réparation illégale</b>	Arme à feu	Acc.		1			1	1			1			
		<b>Sous-total</b>		<b>1</b>			<b>1</b>	<b>1</b>			<b>1</b>			
<b>Explosifs</b>		Acc.	10	4	5	3	4	6	4	2	13	4	11	3
		<b>Sous-total</b>	<b>10</b>	<b>4</b>	<b>5</b>	<b>3</b>	<b>4</b>	<b>6</b>	<b>4</b>	<b>4</b>	<b>2</b>	<b>13</b>	<b>4</b>	<b>11</b>
<b>Enseignement collectif</b>		Acc.					2							
		<b>Sous-total</b>					<b>2</b>							



**Armes et explosifs**

			2000	2015	2016	2017	2018	2019	2020	2021	2022	2023	2024	2025
<b>Autre</b>	Documents	Acc.			1									
	Numéro de série	Acc.		1	1					1				
	Vente à un mineur d'arme non à feu	Acc.				1								
	Vente par correspondance/internet d'arme à feu	Acc.											2	
	Vente par internet d'autre arme/pièce d'arme	Acc.			2	1		1						1
	Mesures de sécurité	Acc.			2	1	2	2	1		2			
	Stockage	Acc.		2		1	1	2	4	3	3	2	1	
	Défaut signalement vol ou perte	Acc.					1							
	Import / export / transit à un usage militaire	Acc.		7	2	1			4	6	1	2		
	Non-respect conditions légales prêts d'armes	Acc.												1
	Non spécifié	Acc.	47								1			1
		Tent.	2											
	<b>Sous-total</b>	<b>49</b>	<b>10</b>	<b>8</b>	<b>5</b>	<b>4</b>	<b>9</b>	<b>11</b>	<b>6</b>	<b>7</b>	<b>2</b>	<b>6</b>		
	<b>Total</b>	<b>520</b>	<b>598</b>	<b>471</b>	<b>464</b>	<b>576</b>	<b>558</b>	<b>524</b>	<b>501</b>	<b>567</b>	<b>694</b>	<b>755</b>	<b>366</b>	

**Protection de la personne**

			2000	2015	2016	2017	2018	2019	2020	2021	2022	2023	2024	2025
<b>Discrimination</b>	Incitation à la discrimination	Acc.											39	23
	Racisme et xénophobie	Acc.	75	63	61	62	65	85	68	73	49	65	23	
	Fondée sur son orientation sexuelle (homophobie)	Acc.		11	17	14	17	18	11	17	23	23	3	
	Fondée sur le sexe (sexisme)	Acc.			3	2	10	10	12	31	33	23	5	
	Fondée sur le handicap	Acc.					1					1		
	Fondée sur conviction religieuse ou philosophique	Acc.					1	6	3	3	2	2	2	
	Sexisme dans l'espace public	Acc.											14	5
	Non spécifié	Acc.	1		1	1	6	4	1	1		2	1	
		Tent.	1								1			
	Autre discrimination	Acc.		5	4	4	3	5	5	3	6	4	17	12
	<b>Sous-total</b>	<b>77</b>	<b>79</b>	<b>86</b>	<b>83</b>	<b>103</b>	<b>128</b>	<b>100</b>	<b>128</b>	<b>114</b>	<b>120</b>	<b>104</b>	<b>40</b>	
<b>Négationnisme et révisionnisme</b>	Négationnisme	Acc.		1	1					1			1	
	Révisionnisme	Acc.		1		1		1	1			1		
	<b>Sous-total</b>		<b>2</b>	<b>1</b>	<b>1</b>			<b>1</b>	<b>1</b>	<b>1</b>		<b>1</b>	<b>1</b>	
<b>Délit de presse</b>		Acc.	1			1		1						
	<b>Sous-total</b>	<b>1</b>	<b>1</b>			<b>1</b>		<b>1</b>						
<b>Droits d'auteur</b>		Acc.	17			2			1			1		
	<b>Sous-total</b>	<b>17</b>	<b>17</b>			<b>2</b>			<b>1</b>			<b>1</b>		



**Protection de la personne**

			2000	2015	2016	2017	2018	2019	2020	2021	2022	2023	2024	2025
Protection de la vie privée	Acc.		35	18	20	26	21	18	11	7	4	4	1	
	Tent.			1	1									
	Sous-total		35	19	21	26	21	18	11	7	4	4	1	
Caméras de surveillance	Acc.			7	6	10	3	2	6	4	6	3	1	3
	Tent.													
	Sous-total			7	6	10	3	2	6	4	6	3	1	3
Droit à l'image	Acc.			6	9	15	20	16	23	25	31	27	36	15
	Tent.												1	
	Sous-total			6	9	15	20	16	23	25	31	27	37	15
Interdiction temporaire de résidence	Acc.			1				1						1
	Tent.													
	Sous-total			1				1						1
Protection des données personnelles	Acc.											2	5	1
	Tent.													
	Sous-total											2	5	1
Non spécifié	Acc.			2	4	1	1	5	3	7	5	6	9	4
	Tent.													
	Sous-total			2	4	1	1	5	3	7	5	6	9	4
Autres	Acc.		16	253	416	468	549	551	311	8	14	9	4	1
	Tent.													
	Sous-total		16	253	416	468	549	551	311	8	14	9	4	1
<b>Total</b>			<b>146</b>	<b>369</b>	<b>543</b>	<b>607</b>	<b>697</b>	<b>723</b>	<b>456</b>	<b>180</b>	<b>174</b>	<b>173</b>	<b>162</b>	<b>65</b>



**Bruxelles**

**Infraction Lois spéciales**

**Hormones et dopage**

		2000	2015	2016	2017	2018	2019	2020	2021	2022	2023	2024	2025
<b>Détention</b>	Acc.		9	10	12	14	7	7	5	3	10		1
	Sous-total:		9	10	12	14	7	7	5	3	10		1
<b>Usage</b>	Acc.	3	1										
	Sous-total:	3	1										
<b>Fabrication et distribution</b>	Acc.							2			1		
	Sous-total:							2			1		
	<b>Total:</b>	<b>3</b>	<b>10</b>	<b>10</b>	<b>12</b>	<b>14</b>	<b>7</b>	<b>9</b>	<b>5</b>	<b>3</b>	<b>11</b>		<b>1</b>



**Loi du football**

		2000	2015	2016	2017	2018	2019	2020	2021	2022	2023	2024	2025
<b>Jet d'objets</b>	Acc.						5					1	1
	Sous-total:						5					1	1
<b>Pénétrer irrégulièrement le stade ou son périmètre</b>	Acc.						2			1	5	3	1
	Sous-total:						2			1	5	3	1
<b>Pénétration zones du stade inaccessibles au public</b>	Acc.						4			2	3	1	
	Sous-total:						4			2	3	1	
<b>Non-respect des injonctions données</b>	Acc.						3				1		
	Sous-total:						3				1		
<b>Inciter à la haine ou à l'emportement</b>	Acc.						4	1					2
	Sous-total:						4	1					2
<b>Objets pyrotechniques dans le stade ou périmètre</b>	Acc.									4	10	5	9
	Sous-total:									4	10	5	9
<b>Utiliser objets pyrotechniques territoire royaume</b>	Acc.											2	
	Sous-total:											2	
<b>Vente irrégulière de tickets</b>	Acc.	31	6	12	9	7	2						
	Tent.	3			1								
	Sous-total:	34	6	12	10	7	2						
	Total:	34	6	12	10	7	20	1		7	19	12	13

**Sécurité privée**

		2000	2015	2016	2017	2018	2019	2020	2021	2022	2023	2024	2025
<b>Entreprises de gardiennage / de sécurité</b>	Acc.	53	10	6	9	2		1	2	7	3	3	1
	Tent.	1											
	Sous-total:	54	10	6	9	2		1	2	7	3	3	1
<b>Milices privées</b>	Acc.		2						1			1	
	Sous-total:		2						1			1	
<b>Mercenaires</b>	Acc.		1	3	3								
	Sous-total:		1	3	3								
	Total:	54	13	9	12	2		1	3	7	3	4	1



**Protection de la jeunesse**

		2000	2015	2016	2017	2018	2019	2020	2021	2022	2023	2024	2025
<b>Législation sur l'obligation scolaire</b>	<b>Acc.</b>	177	70	131	54	46	15	15	22	18	23	35	28
	<b>Sous-total:</b>	177	70	131	54	46	15	15	22	18	23	35	28
<b>Législation sur la protection de la jeunesse</b>	<b>Acc.</b>	74	237	178	206	195	201	180	253	242	217	517	393
	<b>Sous-total:</b>	74	237	178	206	195	201	180	253	242	217	517	393
<b>Non spécifié</b>	<b>Acc.</b>	1	6	1	6	5	4	4	2	3	1	3	
	<b>Sous-total:</b>	1	6	1	6	5	4	4	2	3	1	3	
	<b>Total:</b>	252	313	310	266	246	220	199	277	263	241	555	421

**Code pénal social**

		2000	2015	2016	2017	2018	2019	2020	2021	2022	2023	2024	2025
<b>Harcèlement au travail</b>	<b>Acc.</b>		50	34	53	43	52	34	42	60	44	62	24
	<b>Sous-total:</b>		50	34	53	43	52	34	42	60	44	62	24
<b>Violence au travail</b>	<b>Acc.</b>		3	3	3	10	16	30	14	32	18	23	5
	<b>Sous-total:</b>		3	3	3	10	16	30	14	32	18	23	5
<b>Mise en danger du travailleur</b>	<b>Acc.</b>			2	1	1		3	2				
	<b>Sous-total:</b>			2	1	1		3	2				
<b>Age d'admission au travail</b>	<b>Acc.</b>				1	1							
	<b>Sous-total:</b>				1	1							
<b>Temps de travail</b>	<b>Acc.</b>							4		3			
	<b>Sous-total:</b>							4		3			
<b>Rémunération et autres avantages patrimoniaux</b>	<b>Acc.</b>		1	1	2	1	2	2	1	1	1		
	<b>Sous-total:</b>		1	1	2	1	2	2	1	1	1		
<b>Travail illégal</b>	<b>Acc.</b>	8	5	3	3	6	12	2	4	9	9	13	7
	<b>Sous-total:</b>	8	5	3	3	6	12	2	4	9	9	13	7
<b>Fraude sociale aux cotisations (travail au noir)</b>	<b>Acc.</b>		33	34	42	68	68	59	61	67	73	60	46
	<b>Sous-total:</b>		33	34	42	68	68	59	61	67	73	60	46
<b>Documents sociaux</b>	<b>Acc.</b>		1	4	6	4		2	4		1		
	<b>Sous-total:</b>		1	4	6	4		2	4		1		



**Code pénal social**

		2000	2015	2016	2017	2018	2019	2020	2021	2022	2023	2024	2025
<b>Relations collectives de travail</b>	Acc.	2											
	Sous-total:	2											
<b>Surveillance et contrôle</b>	Acc.			2	2	1	1	1		1	2	1	
	Sous-total:			2	2	1	1	1		1	2	1	
<b>Sécurité sociale</b>	Acc.	8	10	2	7	4	2	1	1				
	Sous-total:	8	10	2	7	4	2	1	1				
<b>Infr. contre foi publique en droit pénal social</b>	Acc.		24	24	27	23	39	39	14	17	30	13	11
	Tent.				1								
	Sous-total:		24	24	28	23	39	39	14	17	30	13	11
<b>Escroquerie en droit pénal social</b>	Acc.		7	14	18	16	29	26	27	20	42	31	16
	Tent.								1	1		1	
	Sous-total:		7	14	18	16	29	26	28	21	42	32	16
<b>Notification jugement infr. droit pénal social</b>	Acc.							1					
	Sous-total:							1					
<b>Autres</b>	Acc.		8	18	25	49	48	35	21	7	20	26	17
	Tent.							1		1			
	Sous-total:		8	18	25	49	48	36	21	8	20	26	17
	<b>Total:</b>	<b>18</b>	<b>142</b>	<b>141</b>	<b>191</b>	<b>227</b>	<b>269</b>	<b>240</b>	<b>192</b>	<b>219</b>	<b>240</b>	<b>230</b>	<b>126</b>



Ivresse et alcool

		2000	2015	2016	2017	2018	2019	2020	2021	2022	2023	2024	2025
Ivresse publique	Acc.	559	769	626	550	694	782	629	698	824	725	715	272
	Tent.	1											
	Sous-total:	560	769	626	550	694	782	629	698	824	725	715	272
Distillerie clandestine	Acc.									1			
	Sous-total:									1			
Servir de l'alcool à une personne ivre	Acc.		2	2		1	1	1			1		
	Sous-total:		2	2		1	1	1			1		
Législation relative aux débits de boissons	Acc.								4	4			
	Sous-total:								4	4			
Non spécifié	Acc.						1						
	Sous-total:						1						
Autres	Acc.	14											
	Sous-total:	14											
	Total:	574	771	628	550	695	784	630	702	829	726	715	272

Législation sur les élections

		2000	2015	2016	2017	2018	2019	2020	2021	2022	2023	2024	2025
	Acc.					3						3	
	Sous-total:					3						3	
	Total:					3						3	

Registre de population

		2000	2015	2016	2017	2018	2019	2020	2021	2022	2023	2024	2025
	Acc.	27	264	258	260	259	490	458	535	784	790	644	264
	Sous-total:	27	264	258	260	259	490	458	535	784	790	644	264
	Total:	27	264	258	260	259	490	458	535	784	790	644	264



Carte d'identité

		2000	2015	2016	2017	2018	2019	2020	2021	2022	2023	2024	2025
<b>Pas en possession</b>	<b>Acc.</b>	190	143	188	139	84	109	207	110	77	38	63	38
	<b>Sous-total:</b>	190	143	188	139	84	109	207	110	77	38	63	38
<b>Refus de présentation</b>	<b>Acc.</b>	21	4	11	11	4	10	14	9	8	3	7	6
	<b>Tent.</b>	1											
	<b>Sous-total:</b>	22	4	11	11	4	10	14	9	8	3	7	6
<b>Endommagée</b>	<b>Acc.</b>	45	9	9	1	1		1	1			1	
	<b>Sous-total:</b>	45	9	9	1	1		1	1			1	
<b>Photo</b>	<b>Acc.</b>	2		4	1		3	1					
	<b>Sous-total:</b>	2		4	1		3	1					
<b>Non spécifié</b>	<b>Acc.</b>	1	6	2	6	4	2				1		
	<b>Sous-total:</b>	1	6	2	6	4	2				1		
<b>Autres</b>	<b>Acc.</b>	9	12	12	7	14	5	3	5	1	5		1
	<b>Sous-total:</b>	9	12	12	7	14	5	3	5	1	5		1
	<b>Total:</b>	269	174	226	165	107	129	226	125	86	47	71	45



**Santé publique**

		2000	2015	2016	2017	2018	2019	2020	2021	2022	2023	2024	2025
<b>Art de guérir, art infirmier, etc.</b>	Acc.		3		1			1		2		1	4
	Sous-total:		3		1			1		2		1	4
<b>Politique de la santé</b>	Acc.							93	1				
	Sous-total:							93	1				
<b>Interdiction de fumer</b>	Acc.	56	108	116	96	52	43	40	55	71	39	36	13
	Sous-total:	56	108	116	96	52	43	40	55	71	39	36	13
<b>Législation médicaments</b>	Acc.	14	1			1	2	9	6	4	13	4	5
	Sous-total:	14	1			1	2	9	6	4	13	4	5
<b>Vente de tabac</b>	Acc.											1	
	Sous-total:											1	
<b>Denrées alimentaires</b>	Acc.				6	1	2	1				1	7
	Sous-total:				6	1	2	1				1	7
<b>Refus ou négligence respect mesures</b>	Acc.							11.652	6.878	152			
	Sous-total:							11.652	6.878	152			
<b>Produits du tabac</b>	Acc.											1	1
	Sous-total:											1	1
<b>Produits similaires au tabac</b>	Acc.											1	
	Sous-total:											1	
<b>Non spécifié</b>	Acc.		1	2	3	1		5	1	1	4	2	1
	Sous-total:		1	2	3	1		5	1	1	4	2	1
<b>Autres</b>	Acc.	2	2	3	3	2	3	1.563	18		2	4	17
	Sous-total:	2	2	3	3	2	3	1.563	18		2	4	17
	<b>Total:</b>	<b>72</b>	<b>115</b>	<b>121</b>	<b>103</b>	<b>62</b>	<b>49</b>	<b>13.365</b>	<b>6.960</b>	<b>230</b>	<b>58</b>	<b>51</b>	<b>48</b>



Travail

		2000	2015	2016	2017	2018	2019	2020	2021	2022	2023	2024	2025
<b>Règlement général protection du travail</b>	<b>Acc.</b>	16		9	16	20	11	5	7	5	5	2	
	<b>Sous-total:</b>	16		9	16	20	11	5	7	5	5	2	
<b>Commerce ambulant</b>	<b>Acc.</b>	41	23	11	2	3	20	9	14	42	49	93	12
	<b>Tent.</b>	2											
	<b>Sous-total:</b>	43	23	11	2	3	20	9	14	42	49	93	12
<b>Protection professions libérales et intellec.</b>	<b>Acc.</b>		1										
	<b>Sous-total:</b>		1										
<b>Rémunération profession réglementée</b>	<b>Acc.</b>		1										1
	<b>Sous-total:</b>		1										1
<b>Infractions mesure interdiction professionnelle</b>	<b>Acc.</b>				2	1			1		2		
	<b>Sous-total:</b>				2	1			1		2		
<b>Fraude sociale aux cotisations (travail au noir)</b>	<b>Acc.</b>	53	7	5	6	5	4	5	1	4	2	2	
	<b>Tent.</b>	1											
	<b>Sous-total:</b>	54	7	5	6	5	4	5	1	4	2	2	
<b>Accès à l'exercice d'une profession</b>	<b>Acc.</b>			1	1	1		1	1			2	
	<b>Sous-total:</b>			1	1	1		1	1			2	
<b>Travailleurs étrangers</b>	<b>Acc.</b>	20	1	1	3		1	1	1		1	1	1
	<b>Sous-total:</b>	20	1	1	3		1	1	1		1	1	1
<b>Repos hebdomadaire obligatoire</b>	<b>Acc.</b>		1			1				1			
	<b>Sous-total:</b>		1			1				1			
<b>Non spécifié</b>	<b>Acc.</b>			2	1			2	2	2		3	
	<b>Sous-total:</b>			2	1			2	2	2		3	
<b>Autres</b>	<b>Acc.</b>	10	9	7	1	2	2	4	6	2	6	1	1
	<b>Sous-total:</b>	10	9	7	1	2	2	4	6	2	6	1	1
	<b>Total:</b>	143	43	36	32	33	38	27	33	56	65	104	15



Protection des revenus publics

		2000	2015	2016	2017	2018	2019	2020	2021	2022	2023	2024	2025
<b>Douane et accises</b>	<b>Acc.</b>	11	3	1	1	3	7	4	4	7	12	12	18
	<b>Sous-total:</b>	11	3	1	1	3	7	4	4	7	12	12	18
<b>Taxe de circulation / TMC</b>	<b>Acc.</b>		1					1		1		1	
	<b>Sous-total:</b>		1					1		1		1	
<b>Fraude sociale aux allocations</b>	<b>Acc.</b>	1	1	3		3	3	2	1	2	1		1
	<b>Sous-total:</b>	1	1	3		3	3	2	1	2	1		1
<b>Fraude TVA</b>	<b>Acc.</b>	7	9	5	5	2	3	5	1	5	3	1	
	<b>Sous-total:</b>	7	9	5	5	2	3	5	1	5	3	1	
<b>Fraude fiscale - impôts sur le revenu</b>	<b>Acc.</b>	2	10	13	6	3	22	4		5	1		1
	<b>Sous-total:</b>	2	10	13	6	3	22	4		5	1		1
<b>Fraude autres revenus publics</b>	<b>Acc.</b>	8	12	12	5	4	3	5	1				9
	<b>Sous-total:</b>	8	12	12	5	4	3	5	1				9
<b>Non spécifié</b>	<b>Acc.</b>	11	7	1	1	6	3	8	2	2	4	2	7
	<b>Sous-total:</b>	11	7	1	1	6	3	8	2	2	4	2	7
	<b>Total:</b>	40	43	35	18	21	41	29	9	22	21	16	36



Législation économique

		2000	2015	2016	2017	2018	2019	2020	2021	2022	2023	2024	2025
<b>Concurrence</b>	Acc.			1			1	4		1		2	1
	Sous-total:			1			1	4		1		2	1
<b>Sociétés</b>	Acc.	1	55	72	44	32	34	57	33	23	17	18	16
	Sous-total:	1	55	72	44	32	34	57	33	23	17	18	16
<b>Accès / organisation économie</b>	Acc.					3					1		
	Sous-total:					3					1		
<b>Instruments financiers</b>	Acc.	1	1		1							1	
	Sous-total:	1	1		1							1	
<b>Contrefaçon de droits de propriété intellectuelle</b>	Acc.		8	5	3	6		2	3	3	3	4	3
	Sous-total:		8	5	3	6		2	3	3	3	4	3
<b>Non spécifié</b>	Acc.	1											
	Sous-total:	1											
<b>Autres</b>	Acc.	3	3		2	3	3	1	1	1	4	6	2
	Sous-total:	3	3		2	3	3	1	1	1	4	6	2
	<b>Total:</b>	<b>6</b>	<b>67</b>	<b>78</b>	<b>50</b>	<b>44</b>	<b>38</b>	<b>64</b>	<b>37</b>	<b>28</b>	<b>25</b>	<b>31</b>	<b>22</b>



Pratiques commerciales

		2000	2015	2016	2017	2018	2019	2020	2021	2022	2023	2024	2025
Pratiques du marché et protection du consommateur	Acc.	90	2	1							1		
	Tent.	4											
	Sous-total:	94	2	1							1		
Réglementation des prix	Acc.				1								1
	Sous-total:				1								1
Registre de commerce	Acc.	7	12	20	28		3	4	8	9	1	4	1
	Sous-total:	7	12	20	28		3	4	8	9	1	4	1
Oeuvres d' art	Acc.	2		1						1			
	Sous-total:	2		1						1			
Non spécifié	Acc.	1		2	2	5		1	1		1		1
	Sous-total:	1		2	2	5		1	1		1		1
Autres	Acc.	28	1		2	3	9	2	1	1	1	1	2
	Tent.	1											
	Sous-total:	29	1		2	3	9	2	1	1	1	1	2
<b>Total:</b>		<b>133</b>	<b>15</b>	<b>24</b>	<b>33</b>	<b>8</b>	<b>12</b>	<b>7</b>	<b>10</b>	<b>11</b>	<b>4</b>	<b>5</b>	<b>5</b>

Code pénal militaire et milice

		2000	2015	2016	2017	2018	2019	2020	2021	2022	2023	2024	2025
Désertion	Acc.		2	1		1		1		2			
	Sous-total:		2	1		1		1		2			
Code pénal militaire	Acc.		2	5	1	3	3	1	5		3	2	2
	Sous-total:		2	5	1	3	3	1	5		3	2	2
<b>Total:</b>			<b>4</b>	<b>6</b>	<b>1</b>	<b>4</b>	<b>3</b>	<b>2</b>	<b>5</b>	<b>2</b>	<b>3</b>	<b>2</b>	<b>2</b>

Autres lois spéciales

		2000	2015	2016	2017	2018	2019	2020	2021	2022	2023	2024	2025
Transport	Acc.	6	8	5	36	11	10	8	14	15	21	22	13
	Sous-total:	6	8	5	36	11	10	8	14	15	21	22	13
Prévention: incendies, explosions, accidents	Acc.	3	1	3	4	2	1						1
	Sous-total:	3	1	3	4	2	1						1



**Autres lois spéciales**

		2000	2015	2016	2017	2018	2019	2020	2021	2022	2023	2024	2025
Loteries et jeux de hasard	Acc.	11	6	14	25	19		3	10	2	6	3	1
	Sous-total:	11	6	14	25	19		3	10	2	6	3	1
Infr. dans le secteur audiovisuel	Acc.	6	1		3	2	2						
	Tent.	1											
	Sous-total:	7	1		3	2	2						
Energie	Acc.	7		2	1			3			1	2	
	Sous-total:	7		2	1			3			1	2	
Combats de boxe	Acc.												1
	Sous-total:												1
Réquisition prestataire de service	Acc.		1	1			1						
	Sous-total:		1	1			1						
Incitation à certains crimes	Acc.			1						1			
	Sous-total:			1						1			
Dégradation involontaire câbles télécommunication	Acc.				1	1	1	2	4	1	1		1
	Sous-total:				1	1	1	2	4	1	1		1
Infractions Loi police chemins de fer	Acc.		29	87	70	31	55	97	20	31	32	40	9
	Tent.					1							
	Sous-total:		29	87	70	32	55	97	20	31	32	40	9
Réorganisation judiciaire/continuité entreprises	Acc.							1					
	Sous-total:							1					
Protection (pièce de l') uniforme policier	Acc.						1	1	1		1	1	1
	Sous-total:						1	1	1		1	1	1
Moyens de communications électroniques	Acc.							4	7	5	1	3	10
	Sous-total:							4	7	5	1	3	10
Infractions Loi sur la fonction de police	Acc.										3		3
	Sous-total:										3		3
Autres	Acc.	83	7	8	12	8	7	17	8	2	5	2	2
	Tent.	6											
	Sous-total:	89	7	8	12	8	7	17	8	2	5	2	2



Autres lois spéciales

	2000	2015	2016	2017	2018	2019	2020	2021	2022	2023	2024	2025
Total:	123	53	121	152	75	78	136	64	57	71	73	42

# ***STATISTIQUES POLICIERES DE CRIMINALITE***

---

***LIEU DE PERPETRATION: COMMUNE***

**Bruxelles**

***ANNEXE III: DETAIL  
FIGURES CRIMINELLES / PHENOMENES***



**Bruxelles**

**FC Vol moyen de transport**

		2000	2015	2016	2017	2018	2019	2020	2021	2022	2023	2024	2025
Vol de voiture	Acc.	1.228	329	292	340	283	227	168	135	197	218	162	70
	Tent.	288	47	20	19	17	12	13	19	13	13	12	6
	<b>Total</b>	<b>1.516</b>	<b>376</b>	<b>312</b>	<b>359</b>	<b>300</b>	<b>239</b>	<b>181</b>	<b>154</b>	<b>210</b>	<b>231</b>	<b>174</b>	<b>76</b>
Vol de moto	Acc.	71	61	49	71	66	49	35	40	75	51	34	11
	Tent.	5	1	5	5	5	3	1	4	7	2	5	
	<b>Total</b>	<b>76</b>	<b>62</b>	<b>54</b>	<b>76</b>	<b>71</b>	<b>52</b>	<b>36</b>	<b>44</b>	<b>82</b>	<b>53</b>	<b>39</b>	<b>11</b>
Carjacking	Acc.	55	29	21	20	19	6	4	11	10	6	7	2
	Tent.	10	3	2	2	3	2	1	3				
	<b>Total</b>	<b>65</b>	<b>32</b>	<b>23</b>	<b>22</b>	<b>22</b>	<b>8</b>	<b>5</b>	<b>14</b>	<b>10</b>	<b>6</b>	<b>7</b>	<b>2</b>
Homejacking	Acc.	3	1	1	1	2		2					
	Tent.	2											
	<b>Total</b>	<b>5</b>	<b>1</b>	<b>1</b>	<b>1</b>	<b>2</b>		<b>2</b>					
Vol dans les garages	Acc.		5	10	7	8	4	4	2	1	3	1	
	Tent.												
	<b>Total</b>		<b>5</b>	<b>10</b>	<b>7</b>	<b>8</b>	<b>4</b>	<b>4</b>	<b>2</b>	<b>1</b>	<b>3</b>	<b>1</b>	
Vol de vélomoteur	Acc.	76	48	41	63	81	107	41	56	87	59	52	20
	Tent.	8	4	1	3	5	4	2	5	3	1	1	
	<b>Total</b>	<b>84</b>	<b>52</b>	<b>42</b>	<b>66</b>	<b>86</b>	<b>111</b>	<b>43</b>	<b>61</b>	<b>90</b>	<b>60</b>	<b>53</b>	<b>20</b>
Vol de vélo	Acc.	144	989	979	1.108	1.152	1.345	1.301	1.059	1.450	1.459	1.274	521
	Tent.	3	10	14	20	23	31	23	24	37	49	42	13
	<b>Total</b>	<b>147</b>	<b>999</b>	<b>993</b>	<b>1.128</b>	<b>1.175</b>	<b>1.376</b>	<b>1.324</b>	<b>1.083</b>	<b>1.487</b>	<b>1.508</b>	<b>1.316</b>	<b>534</b>



**FC Cambriolage**

		2000	2015	2016	2017	2018	2019	2020	2021	2022	2023	2024	2025
<b>Cambriolage dans habitation</b>	<b>Acc.</b>	807	890	854	822	761	792	481	531	672	716	578	270
	<b>Tent.</b>	347	407	389	404	438	457	359	354	398	408	276	143
	<b>Total</b>	<b>1.154</b>	<b>1.297</b>	<b>1.243</b>	<b>1.226</b>	<b>1.199</b>	<b>1.249</b>	<b>840</b>	<b>885</b>	<b>1.070</b>	<b>1.124</b>	<b>854</b>	<b>413</b>
<b>Cambriolage ds entreprise ou commerce</b>	<b>Acc.</b>	952	436	478	552	550	617	390	299	495	524	460	183
	<b>Tent.</b>	346	228	172	213	229	244	238	187	196	230	190	76
	<b>Total</b>	<b>1.298</b>	<b>664</b>	<b>650</b>	<b>765</b>	<b>779</b>	<b>861</b>	<b>628</b>	<b>486</b>	<b>691</b>	<b>754</b>	<b>650</b>	<b>259</b>
<b>Cambriolage ds service public ou bâtiment administ</b>	<b>Acc.</b>	245	122	105	117	114	107	86	64	83	76	88	25
	<b>Tent.</b>	102	36	64	73	48	52	39	28	44	38	40	10
	<b>Total</b>	<b>347</b>	<b>158</b>	<b>169</b>	<b>190</b>	<b>162</b>	<b>159</b>	<b>125</b>	<b>92</b>	<b>127</b>	<b>114</b>	<b>128</b>	<b>35</b>
<b>Vol au béliier</b>	<b>Acc.</b>		1			2							
	<b>Tent.</b>	2			2								
	<b>Total</b>	<b>2</b>	<b>1</b>		<b>2</b>	<b>2</b>							
<b>Cambriolage dans bâtiment (total)</b>	<b>Acc.</b>	2.000	1.448	1.436	1.486	1.423	1.514	956	893	1.249	1.315	1.125	478
	<b>Tent.</b>	794	670	623	689	714	750	635	569	637	676	504	229
	<b>Total</b>	<b>2.794</b>	<b>2.118</b>	<b>2.059</b>	<b>2.175</b>	<b>2.137</b>	<b>2.264</b>	<b>1.591</b>	<b>1.462</b>	<b>1.886</b>	<b>1.991</b>	<b>1.629</b>	<b>707</b>

**FC Vol autre**

		2000	2015	2016	2017	2018	2019	2020	2021	2022	2023	2024	2025
<b>Vol à main armée</b>	<b>Acc.</b>	402	282	230	203	253	240	186	189	211	272	325	116
	<b>Tent.</b>	58	48	32	38	55	49	38	33	37	38	49	16
	<b>Total</b>	<b>460</b>	<b>330</b>	<b>262</b>	<b>241</b>	<b>308</b>	<b>289</b>	<b>224</b>	<b>222</b>	<b>248</b>	<b>310</b>	<b>374</b>	<b>132</b>
<b>Vol avec violence sans arme</b>	<b>Acc.</b>	2.175	2.262	1.972	2.212	2.431	2.407	1.385	1.352	1.828	2.156	2.218	685
	<b>Tent.</b>	203	287	257	239	260	204	179	191	177	207	180	72
	<b>Total</b>	<b>2.378</b>	<b>2.549</b>	<b>2.229</b>	<b>2.451</b>	<b>2.691</b>	<b>2.611</b>	<b>1.564</b>	<b>1.543</b>	<b>2.005</b>	<b>2.363</b>	<b>2.398</b>	<b>757</b>
<b>Vol dans ou sur un véhicule</b>	<b>Acc.</b>	7.112	3.634	3.485	3.514	3.207	3.551	2.411	2.565	3.301	4.219	3.621	1.296
	<b>Tent.</b>	1.904	996	928	958	890	829	663	635	818	1.064	993	358
	<b>Total</b>	<b>9.016</b>	<b>4.630</b>	<b>4.413</b>	<b>4.472</b>	<b>4.097</b>	<b>4.380</b>	<b>3.074</b>	<b>3.200</b>	<b>4.119</b>	<b>5.283</b>	<b>4.614</b>	<b>1.654</b>



**FC Vol autre**

		2000	2015	2016	2017	2018	2019	2020	2021	2022	2023	2024	2025
<b>Sacjacking dans une voiture</b>	Acc.		50	100	71	87	70	30	21	22	6	1	
	Tent.		14	11	14	6	6	3	3	4			
	<b>Total</b>		<b>64</b>	<b>111</b>	<b>85</b>	<b>93</b>	<b>76</b>	<b>33</b>	<b>24</b>	<b>26</b>	<b>6</b>	<b>1</b>	
<b>Vol d'armes et explosifs</b>	Acc.	20	50	67	65	59	58	41	50	50	91	61	13
	Tent.			1	3	3	1	1	1				
	<b>Total</b>	<b>20</b>	<b>50</b>	<b>68</b>	<b>68</b>	<b>62</b>	<b>59</b>	<b>42</b>	<b>51</b>	<b>50</b>	<b>91</b>	<b>61</b>	<b>13</b>
<b>Steaming</b>	Acc.		10	8	4	6	8	4	5	4	6	6	4
	Tent.			1		1		1					
	<b>Total</b>		<b>10</b>	<b>9</b>	<b>4</b>	<b>7</b>	<b>8</b>	<b>5</b>	<b>5</b>	<b>4</b>	<b>6</b>	<b>6</b>	<b>4</b>
<b>Arrachage de sac à main</b>	Acc.	449	139	107	109	117	78	57	57	45	55	44	22
	Tent.	34	4	2	2	2							
	<b>Total</b>	<b>483</b>	<b>143</b>	<b>109</b>	<b>111</b>	<b>119</b>	<b>78</b>	<b>57</b>	<b>57</b>	<b>45</b>	<b>55</b>	<b>44</b>	<b>22</b>
<b>Vol à l'arraché</b>	Acc.	905	844	727	956	1.310	1.314	709	703	802	1.056	1.007	302
	Tent.	43	64	41	65	68	61	35	42	29	66	40	15
	<b>Total</b>	<b>948</b>	<b>908</b>	<b>768</b>	<b>1.021</b>	<b>1.378</b>	<b>1.375</b>	<b>744</b>	<b>745</b>	<b>831</b>	<b>1.122</b>	<b>1.047</b>	<b>317</b>
<b>Vol à la tire</b>	Acc.	4.046	5.331	4.247	5.206	7.298	8.950	4.191	3.673	6.318	7.986	8.387	3.042
	Tent.	38	42	52	80	117	161	82	53	61	78	93	16
	<b>Total</b>	<b>4.084</b>	<b>5.373</b>	<b>4.299</b>	<b>5.286</b>	<b>7.415</b>	<b>9.111</b>	<b>4.273</b>	<b>3.726</b>	<b>6.379</b>	<b>8.064</b>	<b>8.480</b>	<b>3.058</b>
<b>Vol à l'étalage</b>	Acc.	841	973	819	711	824	758	618	646	766	742	736	314
	Tent.	29	22	17	19	25	34	32	35	21	27	33	10
	<b>Total</b>	<b>870</b>	<b>995</b>	<b>836</b>	<b>730</b>	<b>849</b>	<b>792</b>	<b>650</b>	<b>681</b>	<b>787</b>	<b>769</b>	<b>769</b>	<b>324</b>
<b>Vol par ruse</b>	Acc.	383	698	585	671	803	746	443	418	480	475	445	135
	Tent.	17	25	23	19	25	21	18	16	21	12	11	4
	<b>Total</b>	<b>400</b>	<b>723</b>	<b>608</b>	<b>690</b>	<b>828</b>	<b>767</b>	<b>461</b>	<b>434</b>	<b>501</b>	<b>487</b>	<b>456</b>	<b>139</b>
<b>Vol de métaux</b>	Acc.	6	26	19	21	46	26	22	13	30	31	22	11
	Tent.		1	3	2	3	1					2	1
	<b>Total</b>	<b>6</b>	<b>27</b>	<b>22</b>	<b>23</b>	<b>49</b>	<b>27</b>	<b>22</b>	<b>13</b>	<b>30</b>	<b>31</b>	<b>24</b>	<b>12</b>



**FC Vol autre**

		2000	2015	2016	2017	2018	2019	2020	2021	2022	2023	2024	2025
<b>Vol sur les chantiers</b>	<b>Acc.</b>	136	112	112	92	109	96	92	94	81	80	74	34
	<b>Tent.</b>	8	16	13	14	15	12	10	6	8	5	3	6
	<b>Total</b>	<b>144</b>	<b>128</b>	<b>125</b>	<b>106</b>	<b>124</b>	<b>108</b>	<b>102</b>	<b>100</b>	<b>89</b>	<b>85</b>	<b>77</b>	<b>40</b>
<b>Home-invasion</b>	<b>Acc.</b>		18	10	9	11	7	8	6	4	5	4	3
	<b>Tent.</b>		3		1	1	1	2			1	2	
	<b>Total</b>		<b>21</b>	<b>10</b>	<b>10</b>	<b>12</b>	<b>8</b>	<b>10</b>	<b>6</b>	<b>4</b>	<b>6</b>	<b>6</b>	<b>3</b>
<b>Vol d'animaux</b>	<b>Acc.</b>	3	6	6	8	6	1	8	3	10	7	6	1
	<b>Tent.</b>	1											
	<b>Total</b>	<b>4</b>	<b>6</b>	<b>6</b>	<b>8</b>	<b>6</b>	<b>1</b>	<b>8</b>	<b>3</b>	<b>10</b>	<b>7</b>	<b>6</b>	<b>1</b>
<b>Vol de cargaison</b>	<b>Acc.</b>		11	11	11	6	5	5	5	8	5	8	4
	<b>Tent.</b>		2	2	3	2	2	3	1		4		
	<b>Total</b>		<b>13</b>	<b>13</b>	<b>14</b>	<b>8</b>	<b>7</b>	<b>8</b>	<b>6</b>	<b>8</b>	<b>9</b>	<b>8</b>	<b>4</b>



**Criminalité ICT**

		2000	2015	2016	2017	2018	2019	2020	2021	2022	2023	2024	2025
<b>Fraude de cartes de paiements</b>	<b>Acc.</b>	45	493	499	640	637	783	586	819	1.125	1.111	986	348
	<b>Tent.</b>	9	41	37	33	47	39	14	27	25	35	12	13
	<b>Total</b>	<b>54</b>	<b>534</b>	<b>536</b>	<b>673</b>	<b>684</b>	<b>822</b>	<b>600</b>	<b>846</b>	<b>1.150</b>	<b>1.146</b>	<b>998</b>	<b>361</b>
<b>Phishing</b>	<b>Acc.</b>		14	14	17	14	24	35	35	14	32	52	26
	<b>Tent.</b>		1		1	3	1	5	1	1	3	4	2
	<b>Total</b>		<b>15</b>	<b>14</b>	<b>18</b>	<b>17</b>	<b>25</b>	<b>40</b>	<b>36</b>	<b>15</b>	<b>35</b>	<b>56</b>	<b>28</b>
<b>Ransomware</b>	<b>Acc.</b>				3	3	4	1	5	2	4	1	1
	<b>Tent.</b>						1				1		
	<b>Total</b>				<b>3</b>	<b>3</b>	<b>5</b>	<b>1</b>	<b>5</b>	<b>2</b>	<b>5</b>	<b>1</b>	<b>1</b>
<b>Shouldersurfing</b>	<b>Acc.</b>		115	92	183	168	132	71	32	24	15	13	2
	<b>Tent.</b>		3	4	2	2	5	1	2				
	<b>Total</b>		<b>118</b>	<b>96</b>	<b>185</b>	<b>170</b>	<b>137</b>	<b>72</b>	<b>34</b>	<b>24</b>	<b>15</b>	<b>13</b>	<b>2</b>
<b>Skimming</b>	<b>Acc.</b>		39	33	19	31	45	16	22	13	1	13	2
	<b>Tent.</b>		1		4	7	7						
	<b>Total</b>		<b>40</b>	<b>33</b>	<b>23</b>	<b>38</b>	<b>52</b>	<b>16</b>	<b>22</b>	<b>13</b>	<b>1</b>	<b>13</b>	<b>2</b>



**FC Autre**

		2000	2015	2016	2017	2018	2019	2020	2021	2022	2023	2024	2025
<b>Violence contre les métiers d'intérêt général</b>	Acc.	75	144	125	133	144	151	148	171	169	164	142	51
	Tent.	3	1		1				1			3	1
	<b>Total</b>	<b>78</b>	<b>145</b>	<b>125</b>	<b>134</b>	<b>144</b>	<b>151</b>	<b>148</b>	<b>172</b>	<b>169</b>	<b>164</b>	<b>145</b>	<b>52</b>
<b>Viol collectif</b>	Acc.	8	10	12	11	12	15	14	14	12	15	6	2
	Tent.			2		4	4	2			1		1
	<b>Total</b>	<b>8</b>	<b>10</b>	<b>14</b>	<b>11</b>	<b>16</b>	<b>19</b>	<b>16</b>	<b>14</b>	<b>12</b>	<b>16</b>	<b>6</b>	<b>3</b>
<b>Graffiti</b>	Acc.	6	249	186	177	159	156	167	144	134	146	184	83
	Tent.			2	1	1					1		
	<b>Total</b>	<b>6</b>	<b>249</b>	<b>188</b>	<b>178</b>	<b>160</b>	<b>156</b>	<b>167</b>	<b>144</b>	<b>134</b>	<b>147</b>	<b>184</b>	<b>83</b>
<b>Dégradation de voiture</b>	Acc.	718	1.093	1.034	1.078	979	1.059	787	849	985	1.105	948	501
	Tent.	4	3	1	4		2		1	1		1	
	<b>Total</b>	<b>722</b>	<b>1.096</b>	<b>1.035</b>	<b>1.082</b>	<b>979</b>	<b>1.061</b>	<b>787</b>	<b>850</b>	<b>986</b>	<b>1.105</b>	<b>949</b>	<b>501</b>
<b>Rixe au couteau</b>	Acc.	14	19	22	20	36	26	23	32	32	23	18	5
	Tent.	5	7	7	7	10	5	5	7	5	8	4	2
	<b>Total</b>	<b>19</b>	<b>26</b>	<b>29</b>	<b>27</b>	<b>46</b>	<b>31</b>	<b>28</b>	<b>39</b>	<b>37</b>	<b>31</b>	<b>22</b>	<b>7</b>

**PH Violence intrafamiliale (VIF)**

		2000	2015	2016	2017	2018	2019	2020	2021	2022	2023	2024	2025
<b>VIF: physique, dans le couple</b>	Acc.	208	520	473	489	543	515	483	641	629	584	518	270
	Tent.	4	2	3	4		2		1	1			
	<b>Total</b>	<b>212</b>	<b>522</b>	<b>476</b>	<b>493</b>	<b>543</b>	<b>517</b>	<b>483</b>	<b>642</b>	<b>630</b>	<b>584</b>	<b>518</b>	<b>270</b>
<b>VIF: physique, envers des descendants</b>	Acc.	71	91	84	92	117	99	107	131	140	143	124	77
	Tent.	1	1	3	4	5	5		2	2	6	5	2
	<b>Total</b>	<b>72</b>	<b>92</b>	<b>87</b>	<b>96</b>	<b>122</b>	<b>104</b>	<b>107</b>	<b>133</b>	<b>142</b>	<b>149</b>	<b>129</b>	<b>79</b>
<b>VIF: physique, envers d'autres membres</b>	Acc.	180	104	108	125	101	97	104	131	113	153	128	67
	Tent.	3	1		1	3					2	3	
	<b>Total</b>	<b>183</b>	<b>105</b>	<b>108</b>	<b>126</b>	<b>104</b>	<b>97</b>	<b>104</b>	<b>131</b>	<b>113</b>	<b>155</b>	<b>131</b>	<b>67</b>



**PH Violence intrafamiliale (VIF)**

		2000	2015	2016	2017	2018	2019	2020	2021	2022	2023	2024	2025
VIF: sexuelle, dans le couple	Acc.		1	4		6	3		3	3	5		3
	Tent.							1					
	<b>Total</b>		<b>1</b>	<b>4</b>		<b>6</b>	<b>3</b>	<b>1</b>	<b>3</b>	<b>3</b>	<b>5</b>		<b>3</b>
VIF: sexuelle, envers des descendants	Acc.	9	8	12	5	11	11	13	11	5			2
	Tent.	1											
	<b>Total</b>	<b>10</b>	<b>8</b>	<b>12</b>	<b>5</b>	<b>11</b>	<b>11</b>	<b>13</b>	<b>11</b>	<b>5</b>			<b>2</b>
VIF: sexuelle, envers d'autres membres	Acc.				1	1				1			1
	Tent.												
	<b>Total</b>				<b>1</b>	<b>1</b>				<b>1</b>			<b>1</b>
VIF: psychique, dans le couple	Acc.	125	144	160	180	236	235	205	219	211	194	152	105
	Tent.				1								
	<b>Total</b>	<b>125</b>	<b>144</b>	<b>160</b>	<b>181</b>	<b>236</b>	<b>235</b>	<b>205</b>	<b>219</b>	<b>211</b>	<b>194</b>	<b>152</b>	<b>105</b>
VIF: psychique, envers des descendants	Acc.	2	4	10	6	10	12	15	16	12	17	12	11
	Tent.												
	<b>Total</b>	<b>2</b>	<b>4</b>	<b>10</b>	<b>6</b>	<b>10</b>	<b>12</b>	<b>15</b>	<b>16</b>	<b>12</b>	<b>17</b>	<b>12</b>	<b>11</b>
VIF: psychique, envers d'autres membres	Acc.	1	9	10	22	20	16	19	17	30	25	27	17
	Tent.												
	<b>Total</b>	<b>1</b>	<b>9</b>	<b>10</b>	<b>22</b>	<b>20</b>	<b>16</b>	<b>19</b>	<b>17</b>	<b>30</b>	<b>25</b>	<b>27</b>	<b>17</b>
VIF: économique, dans le couple	Acc.	7	17	15	21	22	13	16	23	16	18	25	9
	Tent.			1	1	1			1	2		1	
	<b>Total</b>	<b>7</b>	<b>17</b>	<b>16</b>	<b>22</b>	<b>23</b>	<b>13</b>	<b>16</b>	<b>24</b>	<b>18</b>	<b>18</b>	<b>26</b>	<b>9</b>
VIF: économique, envers des descendants	Acc.	43	4	3	1	4	2	5	1	1	8	1	2
	Tent.	4											
	<b>Total</b>	<b>47</b>	<b>4</b>	<b>3</b>	<b>1</b>	<b>4</b>	<b>2</b>	<b>5</b>	<b>1</b>	<b>1</b>	<b>8</b>	<b>1</b>	<b>2</b>
VIF: économique, envers d'autres membres	Acc.	190	55	49	34	29	34	25	14	22	24	30	9
	Tent.	9	2			1	1		1		1		1
	<b>Total</b>	<b>199</b>	<b>57</b>	<b>49</b>	<b>34</b>	<b>30</b>	<b>35</b>	<b>25</b>	<b>15</b>	<b>22</b>	<b>25</b>	<b>30</b>	<b>10</b>



**PH Hormones et dopage**

		2000	2015	2016	2017	2018	2019	2020	2021	2022	2023	2024	2025
<b>Dopage humain</b>	<b>Acc.</b>	5	13	14	18	18	13	11	8	5	16	3	1
	<b>Total</b>	5	13	14	18	18	13	11	8	5	16	3	1
<b>Engraissement illégal</b>	<b>Acc.</b>	1	2	5	6	2	4	1	1	2	5	3	5
	<b>Total</b>	1	2	5	6	2	4	1	1	2	5	3	5



**PH Drogues**

		2000	2015	2016	2017	2018	2019	2020	2021	2022	2023	2024	2025
<b>Vente de cocaïne</b>	Acc.		119	120	86	99	180	164	170	213	181	143	96
	Total		119	120	86	99	180	164	170	213	181	143	96
<b>Import-export de cocaïne</b>	Acc.		6	5	4	2	4	1	3	1	3	3	
	Total		6	5	4	2	4	1	3	1	3	3	
<b>Production de drogues synthétiques</b>	Acc.								1	1	1	1	
	Total								1	1	1	1	
<b>Import-export de drogues synthétiques</b>	Acc.		4	1		3			2		4	1	
	Total		4	1		3			2		4	1	
<b>Vente de drogues synthétiques</b>	Acc.		26	20	20	25	32	29	39	42	41	55	19
	Tent.						1						
	Total		26	20	20	25	33	29	39	42	41	55	19
<b>Production de cannabis (culture)</b>	Acc.		7	6	5	7	10	11	5	6	1	4	
	Total		7	6	5	7	10	11	5	6	1	4	
<b>Import-export de cannabis en grande quantité</b>	Acc.					3	1	1	1	2	1	2	1
	Total					3	1	1	1	2	1	2	1
<b>Vente de cannabis en grande quantité</b>	Acc.		1	1	3		7	5	4	7	7	12	4
	Total		1	1	3		7	5	4	7	7	12	4
<b>Import-export d'héroïne</b>	Acc.		3		6				1	1			
	Total		3		6				1	1			
<b>Vente-traffic d'héroïne</b>	Acc.		57	71	24	27	33	28	44	32	19	13	4
	Total		57	71	24	27	33	28	44	32	19	13	4



**PH Trafic d'armes**

		2000	2015	2016	2017	2018	2019	2020	2021	2022	2023	2024	2025
Commerce et production d'arme à feu et mun.	Acc.	4	15	14	12	7	11	12	10	11	13	25	8
	Tent.									1		3	
	<b>Total</b>	<b>4</b>	<b>15</b>	<b>14</b>	<b>12</b>	<b>7</b>	<b>11</b>	<b>12</b>	<b>10</b>	<b>12</b>	<b>13</b>	<b>28</b>	<b>8</b>
Commerce et production d'arme non à feu	Acc.	1	2	5	5	6	3		2		1	3	4
	Tent.												
	<b>Total</b>	<b>1</b>	<b>2</b>	<b>5</b>	<b>5</b>	<b>6</b>	<b>3</b>		<b>2</b>		<b>1</b>	<b>3</b>	<b>4</b>

**PH Traite des êtres humains**

		2000	2015	2016	2017	2018	2019	2020	2021	2022	2023	2024	2025
TEH - exploitation économique	Acc.	3	6	8	6	8	9	4	8	6	10	4	7
	Tent.										2	1	
	<b>Total</b>	<b>3</b>	<b>6</b>	<b>8</b>	<b>6</b>	<b>8</b>	<b>9</b>	<b>4</b>	<b>8</b>	<b>6</b>	<b>12</b>	<b>5</b>	<b>7</b>
TEH - exploitation sexuelle	Acc.	52	39	51	28	28	43	22	26	36	22	31	24
	Tent.	5		2	1	1		1				3	
	<b>Total</b>	<b>57</b>	<b>39</b>	<b>53</b>	<b>29</b>	<b>29</b>	<b>43</b>	<b>23</b>	<b>26</b>	<b>36</b>	<b>22</b>	<b>34</b>	<b>24</b>

**PH Violence dans l'espace public**

		2000	2015	2016	2017	2018	2019	2020	2021	2022	2023	2024	2025
Violence physique (transport public)	Acc.	208	199	166	166	177	161	149	177	197	207	198	66
	Tent.	3	1			4	2	2	4	4	6	5	1
	<b>Total</b>	<b>211</b>	<b>200</b>	<b>166</b>	<b>166</b>	<b>181</b>	<b>163</b>	<b>151</b>	<b>181</b>	<b>201</b>	<b>213</b>	<b>203</b>	<b>67</b>
Violence physique (voie publique)	Acc.	969	1.295	1.209	1.272	1.294	1.332	1.033	1.283	1.458	1.406	1.388	720
	Tent.	26	27	30	16	32	28	31	33	29	39	32	9
	<b>Total</b>	<b>995</b>	<b>1.322</b>	<b>1.239</b>	<b>1.288</b>	<b>1.326</b>	<b>1.360</b>	<b>1.064</b>	<b>1.316</b>	<b>1.487</b>	<b>1.445</b>	<b>1.420</b>	<b>729</b>
Violence physique (autre endroit public)	Acc.	85	88	49	65	67	82	79	112	83	75	87	46
	Tent.	3	2		2	3	3	1	4	3			
	<b>Total</b>	<b>88</b>	<b>90</b>	<b>49</b>	<b>67</b>	<b>70</b>	<b>85</b>	<b>80</b>	<b>116</b>	<b>86</b>	<b>75</b>	<b>87</b>	<b>46</b>
Violence physique (endroit accessible au public)	Acc.	454	492	433	438	465	468	279	340	527	514	462	236
	Tent.	12	3	2	6	6	6	2	7	4	9	4	3
	<b>Total</b>	<b>466</b>	<b>495</b>	<b>435</b>	<b>444</b>	<b>471</b>	<b>474</b>	<b>281</b>	<b>347</b>	<b>531</b>	<b>523</b>	<b>466</b>	<b>239</b>



**PH Violence dans l'espace public**

		2000	2015	2016	2017	2018	2019	2020	2021	2022	2023	2024	2025
Violence sexuelle (transport public)	Acc.	31	20	30	33	44	49	49	54	43	39	49	19
	Tent.	1		1	1						1		
	<b>Total</b>	<b>32</b>	<b>20</b>	<b>31</b>	<b>34</b>	<b>44</b>	<b>49</b>	<b>49</b>	<b>54</b>	<b>43</b>	<b>40</b>	<b>49</b>	<b>19</b>
Violence sexuelle (voie publique)	Acc.	216	190	80	103	98	109	74	92	117	88	107	55
	Tent.	8	3	6	1	6	4	5	3	4	2	4	1
	<b>Total</b>	<b>224</b>	<b>193</b>	<b>86</b>	<b>104</b>	<b>104</b>	<b>113</b>	<b>79</b>	<b>95</b>	<b>121</b>	<b>90</b>	<b>111</b>	<b>56</b>
Violence sexuelle (autre endroit public)	Acc.	20	11	16	22	13	14	25	15	18	17	30	12
	Tent.			1		2	1		2		1	1	
	<b>Total</b>	<b>20</b>	<b>11</b>	<b>17</b>	<b>22</b>	<b>15</b>	<b>15</b>	<b>25</b>	<b>17</b>	<b>18</b>	<b>18</b>	<b>31</b>	<b>12</b>
Violence sexuelle (endroit accessible au public)	Acc.	39	56	61	62	68	79	50	72	114	88	100	39
	Tent.	2	1	2	3	1	3	1	2	3	7	2	1
	<b>Total</b>	<b>41</b>	<b>57</b>	<b>63</b>	<b>65</b>	<b>69</b>	<b>82</b>	<b>51</b>	<b>74</b>	<b>117</b>	<b>95</b>	<b>102</b>	<b>40</b>
Violence psychique (transport public)	Acc.	380	163	156	139	128	138	105	107	113	119	129	41
	Tent.	1											
	<b>Total</b>	<b>381</b>	<b>163</b>	<b>156</b>	<b>139</b>	<b>128</b>	<b>138</b>	<b>105</b>	<b>107</b>	<b>113</b>	<b>119</b>	<b>129</b>	<b>41</b>
Violence psychique (voie publique)	Acc.	696	725	771	766	786	1.035	806	723	679	723	778	423
	Tent.	7		2	1	1							
	<b>Total</b>	<b>703</b>	<b>725</b>	<b>773</b>	<b>767</b>	<b>787</b>	<b>1.035</b>	<b>806</b>	<b>723</b>	<b>679</b>	<b>723</b>	<b>778</b>	<b>423</b>
Violence psychique (autre endroit public)	Acc.	111	129	118	121	108	119	72	71	56	68	70	42
	Tent.	1											
	<b>Total</b>	<b>112</b>	<b>129</b>	<b>118</b>	<b>121</b>	<b>108</b>	<b>119</b>	<b>72</b>	<b>71</b>	<b>56</b>	<b>68</b>	<b>70</b>	<b>42</b>
Violence psychique (endroit accessible au public)	Acc.	520	655	797	728	733	743	454	324	428	385	380	169
	Tent.	7	2	2	1			1		1			
	<b>Total</b>	<b>527</b>	<b>657</b>	<b>799</b>	<b>729</b>	<b>733</b>	<b>743</b>	<b>455</b>	<b>324</b>	<b>429</b>	<b>385</b>	<b>380</b>	<b>169</b>
Vol à main armée (transport public)	Acc.	42	19	13	7	22	8	12	10	10	15	20	8
	Tent.	9	4	2	2	1	2	1	2	1	1	3	
	<b>Total</b>	<b>51</b>	<b>23</b>	<b>15</b>	<b>9</b>	<b>23</b>	<b>10</b>	<b>13</b>	<b>12</b>	<b>11</b>	<b>16</b>	<b>23</b>	<b>8</b>



**PH Violence dans l'espace public**

		2000	2015	2016	2017	2018	2019	2020	2021	2022	2023	2024	2025
<b>Vol à main armée (voie publique)</b>	<b>Acc.</b>	205	134	134	127	125	136	85	92	111	172	219	69
	<b>Tent.</b>	27	23	13	21	30	25	15	18	18	19	36	7
	<b>Total</b>	<b>232</b>	<b>157</b>	<b>147</b>	<b>148</b>	<b>155</b>	<b>161</b>	<b>100</b>	<b>110</b>	<b>129</b>	<b>191</b>	<b>255</b>	<b>76</b>
<b>Vol à main armée (autre endroit public)</b>	<b>Acc.</b>	11	22	10	8	18	9	11	9	13	14	22	4
	<b>Tent.</b>	1	2	1	1		2	3	1	1		2	1
	<b>Total</b>	<b>12</b>	<b>24</b>	<b>11</b>	<b>9</b>	<b>18</b>	<b>11</b>	<b>14</b>	<b>10</b>	<b>14</b>	<b>14</b>	<b>24</b>	<b>5</b>
<b>Vol à main armée (endroit accessible au public)</b>	<b>Acc.</b>	102	68	45	46	57	58	49	47	50	43	46	27
	<b>Tent.</b>	13	11	13	6	12	15	11	6	12	15	4	7
	<b>Total</b>	<b>115</b>	<b>79</b>	<b>58</b>	<b>52</b>	<b>69</b>	<b>73</b>	<b>60</b>	<b>53</b>	<b>62</b>	<b>58</b>	<b>50</b>	<b>34</b>
<b>Vol avec violence sans arme (transport public)</b>	<b>Acc.</b>	272	232	125	170	231	203	183	142	182	305	264	69
	<b>Tent.</b>	29	26	14	14	12	12	13	19	12	30	14	6
	<b>Total</b>	<b>301</b>	<b>258</b>	<b>139</b>	<b>184</b>	<b>243</b>	<b>215</b>	<b>196</b>	<b>161</b>	<b>194</b>	<b>335</b>	<b>278</b>	<b>75</b>
<b>Vol avec violence sans arme (voie publique)</b>	<b>Acc.</b>	1.422	1.574	1.463	1.633	1.762	1.778	917	916	1.261	1.522	1.611	474
	<b>Tent.</b>	106	160	148	154	152	112	88	104	92	111	110	40
	<b>Total</b>	<b>1.528</b>	<b>1.734</b>	<b>1.611</b>	<b>1.787</b>	<b>1.914</b>	<b>1.890</b>	<b>1.005</b>	<b>1.020</b>	<b>1.353</b>	<b>1.633</b>	<b>1.721</b>	<b>514</b>
<b>Vol avec violence sans arme (autre endroit public)</b>	<b>Acc.</b>	46	82	59	60	73	49	46	61	58	74	58	24
	<b>Tent.</b>	2	10	6	5	8	6	4	2	8	3	8	3
	<b>Total</b>	<b>48</b>	<b>92</b>	<b>65</b>	<b>65</b>	<b>81</b>	<b>55</b>	<b>50</b>	<b>63</b>	<b>66</b>	<b>77</b>	<b>66</b>	<b>27</b>
<b>Vol avec violence sans arme (endr. acces. au pub.)</b>	<b>Acc.</b>	189	195	181	212	212	252	128	143	195	167	186	83
	<b>Tent.</b>	27	33	33	27	27	31	27	22	20	23	12	7
	<b>Total</b>	<b>216</b>	<b>228</b>	<b>214</b>	<b>239</b>	<b>239</b>	<b>283</b>	<b>155</b>	<b>165</b>	<b>215</b>	<b>190</b>	<b>198</b>	<b>90</b>



PH Autre

		2000	2015	2016	2017	2018	2019	2020	2021	2022	2023	2024	2025
Faux policiers	Acc.	2	14	16	12	12	15	3	10	5	3	7	1
	Tent.		2		1	2	1	1	1	5	2	1	1
	<b>Total</b>	<b>2</b>	<b>16</b>	<b>16</b>	<b>13</b>	<b>14</b>	<b>16</b>	<b>4</b>	<b>11</b>	<b>10</b>	<b>5</b>	<b>8</b>	<b>2</b>
Terrorisme, extrémisme et radicalisme	Acc.		129	170	106	48	41	42	20	22	30	22	24
	Tent.		3	1	2		1			1			1
	<b>Total</b>		<b>132</b>	<b>171</b>	<b>108</b>	<b>48</b>	<b>42</b>	<b>42</b>	<b>20</b>	<b>23</b>	<b>30</b>	<b>22</b>	<b>25</b>
Cyberharcèlement	Acc.	52	240	273	224	275	270	248	250	226	234	212	130
	Tent.			1									
	<b>Total</b>	<b>52</b>	<b>240</b>	<b>274</b>	<b>224</b>	<b>275</b>	<b>270</b>	<b>248</b>	<b>250</b>	<b>226</b>	<b>234</b>	<b>212</b>	<b>130</b>
Fraude à l'identité	Acc.	576	654	696	594	541	802	552	500	445	375	399	170
	Tent.	5	17	23	16	15	18	5	9	20	12	12	2
	<b>Total</b>	<b>581</b>	<b>671</b>	<b>719</b>	<b>610</b>	<b>556</b>	<b>820</b>	<b>557</b>	<b>509</b>	<b>465</b>	<b>387</b>	<b>411</b>	<b>172</b>

# ***STATISTIQUES POLICIERES DE CRIMINALITE***

---

*LIEU DE PERPETRATION: COMMUNE*

**Bruxelles**

***ANNEXE IV: FAITS ENREGISTRES  
NON CRIMINELS***



**Bruxelles**

**Faits non criminels**

**Maladies / Décès / Disparition**

	2000	2015	2016	2017	2018	2019	2020	2021	2022	2023	2024	2025
Suicide	96	67	80	102	93	111	78	125	111	125	116	56
Personne malade	92	160	85	55	73	88	337	700	755	771	752	357
Décès suspect	35	27	52	52	45	59	56	45	45	45	35	17
Décès naturel	150	42	65	56	39	55	64	43	45	43	46	28
Disparition (personne disparue)	350	248	290	305	262	317	214	240	309	340	334	159
Accident (sauf roulage)	148	77	65	57	58	60	46	65	62	82	52	25
Cadavre non identifié			1					1		1		3
Sécurité des travailleurs (accident du travail)										13	10	20
Personne amnésique		4	3	1	1		1	1	1	3		
Non spécifié		1	4	2	2	2	2	2	1	5	4	6
Autres	6	1		1					1	1		2
<b>Total</b>	<b>877</b>	<b>627</b>	<b>645</b>	<b>631</b>	<b>573</b>	<b>692</b>	<b>798</b>	<b>1.222</b>	<b>1.330</b>	<b>1.429</b>	<b>1.349</b>	<b>673</b>

**Appels**

	2000	2015	2016	2017	2018	2019	2020	2021	2022	2023	2024	2025
Alarme	12	1		2	1		1	1	1	2	1	
Appels	37	8	17	12	10	13	17	14	6	15	6	6
<b>Total</b>	<b>49</b>	<b>9</b>	<b>17</b>	<b>14</b>	<b>11</b>	<b>13</b>	<b>18</b>	<b>15</b>	<b>7</b>	<b>17</b>	<b>7</b>	<b>6</b>

**Problèmes sociaux**

	2000	2015	2016	2017	2018	2019	2020	2021	2022	2023	2024	2025
Différends familiaux	66	56	77	84	88	141	179	450	468	515	655	312
Différend (pas de coups)	14	24	34	34	24	42	56	59	76	74	108	65
Affaire civile	16	20	16	19	15	26	15	27	25	38	23	15
Protection de la jeunesse	212	229	251	361	577	624	350	348	285	321	358	186
Non spécifié						1		2			1	
Autres	31	17	33	17	13	19	14	15	20	21	19	20
<b>Total</b>	<b>339</b>	<b>346</b>	<b>411</b>	<b>515</b>	<b>717</b>	<b>853</b>	<b>614</b>	<b>901</b>	<b>874</b>	<b>969</b>	<b>1.164</b>	<b>598</b>



### Catastrophes

	2000	2015	2016	2017	2018	2019	2020	2021	2022	2023	2024	2025
Fuite de gaz	2		2	1	1	3	3	2	6		7	3
Eboulement		1	1	3	1	1			2		2	3
Affaissement	1		2						2			
Catastrophe naturelle										2		1
Inondation				1		1		1	3		3	1
Dégâts tempête	1	15	16	19	19	25	27	26	29	20	22	5
Problèmes causés par l'eau		1		1	1	1		5		1		1
Dégâts eau	1	1	2	6	5	4	3	10	10	15	11	10
Non spécifié											1	
Autres				3	4	1			1	3	4	
<b>Total</b>	<b>5</b>	<b>18</b>	<b>23</b>	<b>34</b>	<b>31</b>	<b>36</b>	<b>33</b>	<b>44</b>	<b>53</b>	<b>41</b>	<b>50</b>	<b>24</b>

### Ordre public

	2000	2015	2016	2017	2018	2019	2020	2021	2022	2023	2024	2025
Manifestation	81	1	2	1	4	1	4	14	8	7	12	8
Troubles	70	24	41	43	60	80	88	102	108	100	115	35
Non spécifié				1				1		1		
Autres	17	1	5	12	10	6	2	6	4	1	3	
<b>Total</b>	<b>168</b>	<b>26</b>	<b>48</b>	<b>57</b>	<b>74</b>	<b>87</b>	<b>94</b>	<b>123</b>	<b>120</b>	<b>109</b>	<b>130</b>	<b>43</b>

### Agissements suspects

	2000	2015	2016	2017	2018	2019	2020	2021	2022	2023	2024	2025
	260	268	301	215	116	97	82	68	52	86	55	31
<b>Total</b>	<b>260</b>	<b>268</b>	<b>301</b>	<b>215</b>	<b>116</b>	<b>97</b>	<b>82</b>	<b>68</b>	<b>52</b>	<b>86</b>	<b>55</b>	<b>31</b>

### Objets trouvés

	2000	2015	2016	2017	2018	2019	2020	2021	2022	2023	2024	2025
	29	73	148	188	121	105	81	148	202	318	73	17
<b>Total</b>	<b>29</b>	<b>73</b>	<b>148</b>	<b>188</b>	<b>121</b>	<b>105</b>	<b>81</b>	<b>148</b>	<b>202</b>	<b>318</b>	<b>73</b>	<b>17</b>



**Objets perdus**

	2000	2015	2016	2017	2018	2019	2020	2021	2022	2023	2024	2025
	1.993	12.964	12.694	13.299	12.595	12.175	8.591	9.523	11.312	11.205	10.865	5.124
<b>Total</b>	<b>1.993</b>	<b>12.964</b>	<b>12.694</b>	<b>13.299</b>	<b>12.595</b>	<b>12.175</b>	<b>8.591</b>	<b>9.523</b>	<b>11.312</b>	<b>11.205</b>	<b>10.865</b>	<b>5.124</b>

**Autres non-infractions**

	2000	2015	2016	2017	2018	2019	2020	2021	2022	2023	2024	2025
Ordonnance de capture	4	50	40	34	21	53	42	21	30	11	11	3
Réhabilitation					1	1			1			
Non-respect des conditions	11	99	70	61	129	95	155	263	193	132	151	109
Procès-verbal d'information	494	301	274	234	247	268	215	252	290	255	224	96
Notification	3	2.557	2.534	2.337	2.694	2.641	1.834	2.572	2.330	1.882	1.826	660
Dégradation involontaire câbles (non-télécom)		3	1	1	2	2	1				1	1
Comportement lié à une radicalisation violente		1	3	8	5	4	6	1	2	3	3	7
Demande signalement surveillance électronique		1	6	23	6	6	2	49	144	118	239	39
Fonction de contrôle armes	2	17	10	19	9	18	17	36	58	51	58	23
Non spécifié		2	4	2	5	6	1		1	3		1
Autres non infractions	85											
<b>Total</b>	<b>599</b>	<b>3.031</b>	<b>2.942</b>	<b>2.719</b>	<b>3.119</b>	<b>3.094</b>	<b>2.273</b>	<b>3.194</b>	<b>3.049</b>	<b>2.455</b>	<b>2.513</b>	<b>939</b>