

# ***STATISTIQUES POLICIERES DE CRIMINALITE***

---

*LIEU DE PERPETRATION: COMMUNE*

**Berchem-Sainte-Agathe**

**2000 - 1er Semestre 2025**

*Police fédérale - DGRIDRIIBIPOL*

# ***STATISTIQUES POLICIERES DE CRIMINALITE***

---

*LIEU DE PERPETRATION: COMMUNE*

**Berchem-Sainte-Agathe**

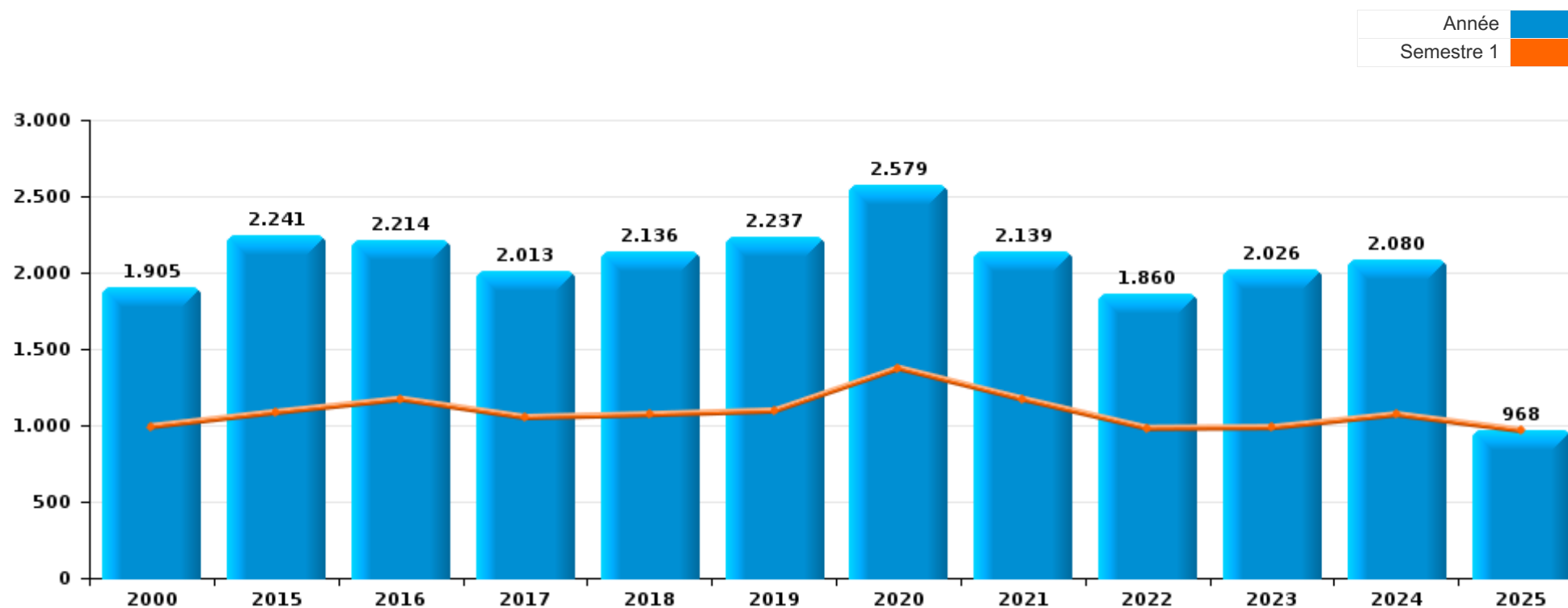
***PARTIE I : INFRACTIONS JUDICIAIRES***

# CRIMINALITE ENREGISTREE COMMISE AU NIVEAU DE LA COMMUNE



## Berchem-Sainte-Agathe

	2000	2015	2016	2017	2018	2019	2020	2021	2022	2023	2024	2025
Nombre total des délits	1.905	2.241	2.214	2.013	2.136	2.237	2.579	2.139	1.860	2.026	2.080	968



FPF/DGR/DRI/BIPOL - Statistiques policières de criminalité (date de clôture: 31/10/2025)

Les données pour les années 2001 jusqu'à 2014 ne sont plus publiées mais restent disponibles sur demande auprès du service BIPOL.

Les données pour 2025 ne concernent que le 1er semestre.



Berchem-Sainte-Agathe

	2000	2015	2016	2017	2018	2019	2020	2021	2022	2023	2024	2025
Vol et extorsion	977	1.032	990	857	865	909	665	628	614	647	623	262
Dégradation de la propriété	207	214	169	152	191	186	197	181	184	167	165	70
Infr. contre l'intégrité physique	122	131	136	123	132	131	124	147	150	167	154	74
Fraude	110	113	72	92	117	140	147	166	170	193	179	87
Registre de population	105	190	235	200	168	123	105	88	109	83	108	46
Drogues	23	68	80	94	155	204	138	142	113	194	222	115
Législation sur les étrangers	22	75	60	91	103	155	122	132	107	97	114	47
Santé publique		4	2		4	1	701	253	1	3	1	2
Criminalité informatique		52	75	48	53	77	58	67	102	119	157	69
Infr. contre la sécurité publique	92	64	64	64	46	35	54	65	56	68	64	41
Infr. contre autres valeurs morales et sentiments	27	74	46	61	71	53	51	65	52	67	69	33
Infr. contre la foi publique	66	79	79	34	62	49	36	37	42	49	38	15
Ivresse et alcool	12	28	36	35	36	53	52	40	45	41	43	13
Protection de la jeunesse	5	23	14	19	28	17	17	24	21	22	35	22
Armes et explosifs	11	17	18	17	9	24	22	25	20	21	35	27
Infr. contre les moeurs	10	15	17	21	19	11	22	18	15	26	13	13
Infr. contre l'autorité publique	26	14	16	13	15	7	13	7	14	8	5	5
Code pénal social		8	16	18	13	14	6	10	6	14	14	7
Infr. contre la famille	44	10	9	17	10	7	8	4	4	2	3	3
Autres lois spéciales		3	26	26	13	8	8	4	2	3	2	
Protection de la personne	7	5	4	4	3	6	2	7	6	13	6	5
Infr. relative au statut juridique de l'enfant	4	3	5	6	4	2	6	4	9	8	11	2
Environnement	7	2	3	4	1	9	4	4	7	4	9	1
Infr. contre la liberté individuelle	1	7	5	2	5	7	5	2	5	3	6	2
Législation économique	1		29	4	6	1	2	1	1	2		2
Carte d'identité	2	4	1	4	1	2	8	13	1		2	3
Contravention Code pénal	18											1
Exercice illégal de l'autorité publique		1	2		2	1	1	2	2	2	1	
Protection des revenus publics		1		1	2	3	2	1		1	1	
Pratiques commerciales	1	2		2	1	1		1				
Infr. contre la Sécurité de l'Etat			3	1	1		1	1				
Hormones et dopage			1	2		1	1					
Travail	3									1		1
Marchand de sommeil			1	1					1			
Provocation crime ou délits							1			1		
Sécurité privée	1	1										
Traite des êtres humains		1							1			
Législation sur les élections	1											
<b>Sous-total</b>	<b>1.905</b>	<b>2.241</b>	<b>2.214</b>	<b>2.013</b>	<b>2.136</b>	<b>2.237</b>	<b>2.579</b>	<b>2.139</b>	<b>1.860</b>	<b>2.026</b>	<b>2.080</b>	<b>968</b>
<b>Contravention règlement policier local</b>	<b>2</b>		1	1	1	1	213	123	181	246	198	111
<b>Sous-total</b>	<b>2</b>		<b>1</b>	<b>1</b>	<b>1</b>	<b>1</b>	<b>213</b>	<b>123</b>	<b>181</b>	<b>246</b>	<b>198</b>	<b>111</b>
<b>Total</b>	<b>1.907</b>	<b>2.241</b>	<b>2.215</b>	<b>2.014</b>	<b>2.137</b>	<b>2.238</b>	<b>2.792</b>	<b>2.262</b>	<b>2.041</b>	<b>2.272</b>	<b>2.278</b>	<b>1.079</b>

FPF/DGR/DRI/BIPOL - Statistiques policières de criminalité (date de clôture: 31/10/2025)

Les données pour les années 2001 jusqu'à 2014 ne sont plus publiées mais restent disponibles sur demande auprès du service BIPOL.

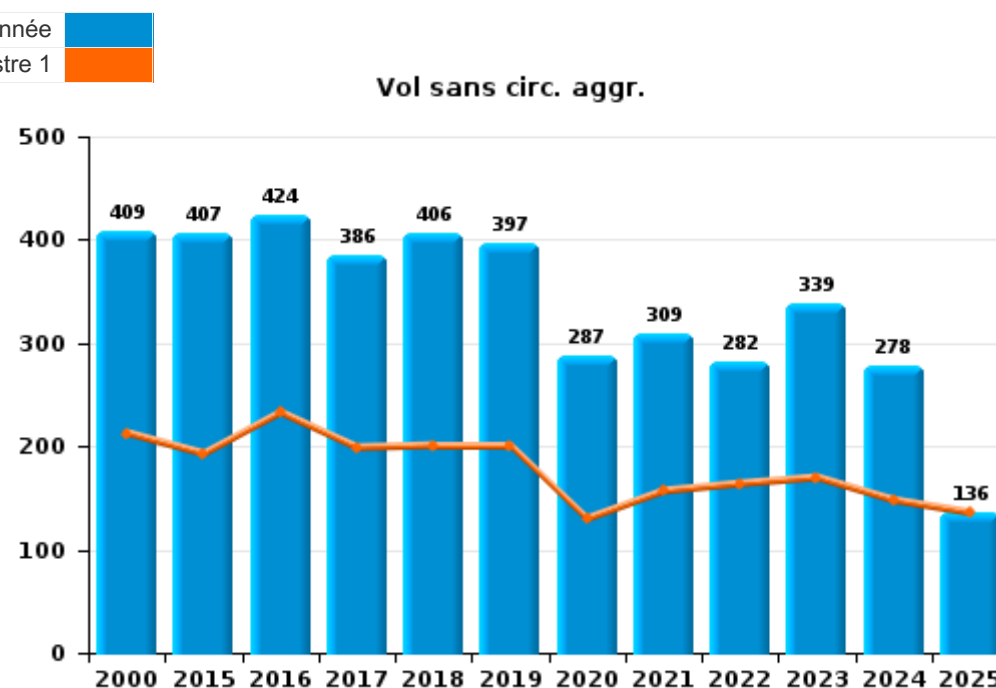
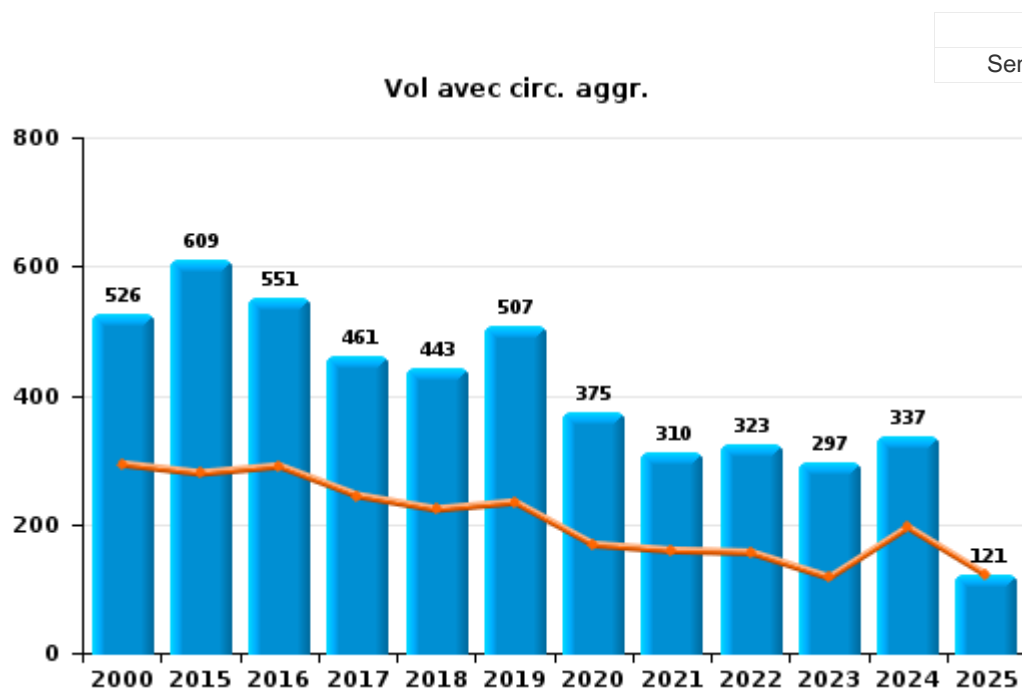
Les données pour 2025 ne concernent que le 1er semestre.



I.1. Catégorie des infractions : Vol et extorsion (top 5 des infractions au niveau national 2024)

**Berchem-Sainte-Agathe**

	2000	2015	2016	2017	2018	2019	2020	2021	2022	2023	2024	2025
<b>Vol avec circ. aggr.</b>	526	609	551	461	443	507	375	310	323	297	337	121
<b>Vol sans circ. aggr.</b>	409	407	424	386	406	397	287	309	282	339	278	136
<b>Extorsion</b>	2	11	13	9	15	3	3	9	8	10	5	4
<b>Vol non spécifié</b>	40	5	2	1	1	2			1	1	3	1
<b>Total</b>	<b>977</b>	<b>1.032</b>	<b>990</b>	<b>857</b>	<b>865</b>	<b>909</b>	<b>665</b>	<b>628</b>	<b>614</b>	<b>647</b>	<b>623</b>	<b>262</b>





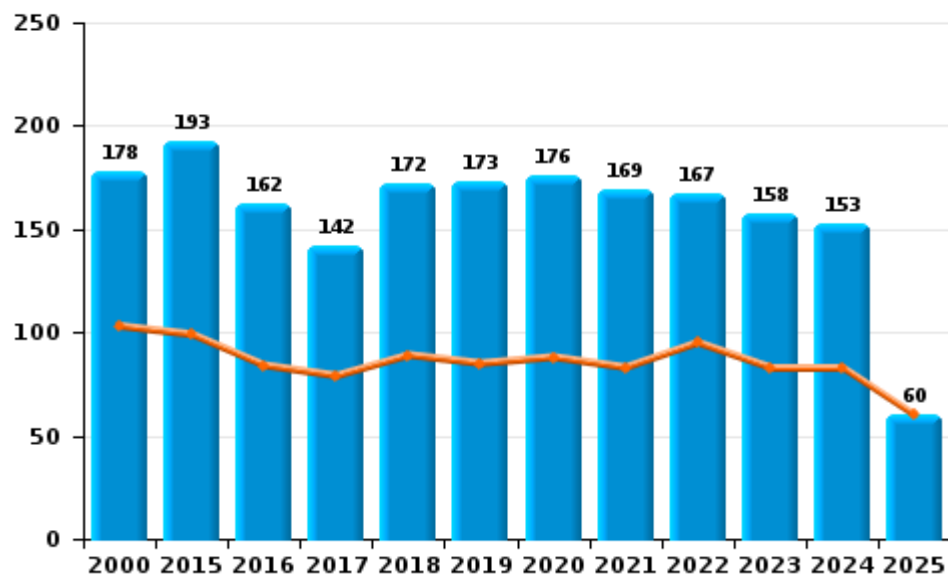
I.2. Catégorie des infractions : Dégradation de la propriété (top 5 des infractions au niveau national 2024)

**Berchem-Sainte-Agathe**

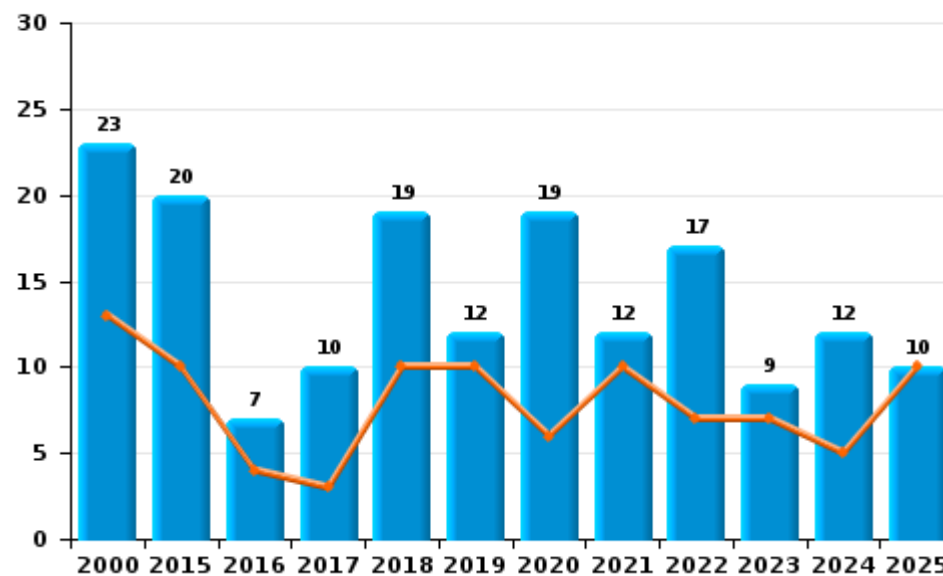
	2000	2015	2016	2017	2018	2019	2020	2021	2022	2023	2024	2025
<b>Vandalisme</b>	178	193	162	142	172	173	176	169	167	158	153	60
<b>Incendie volontaire</b>	10	12	3	6	11	7	10	8	12	5	6	4
<b>Incendie involontaire</b>	13	8	4	4	8	5	9	4	5	4	6	6
<b>Destruction, dénaturation, dégradation</b>	6	1				1	2					
<b>Total</b>	<b>207</b>	<b>214</b>	<b>169</b>	<b>152</b>	<b>191</b>	<b>186</b>	<b>197</b>	<b>181</b>	<b>184</b>	<b>167</b>	<b>165</b>	<b>70</b>

Année ■  
Semestre 1 ■

**Vandalisme**



**Incendie**



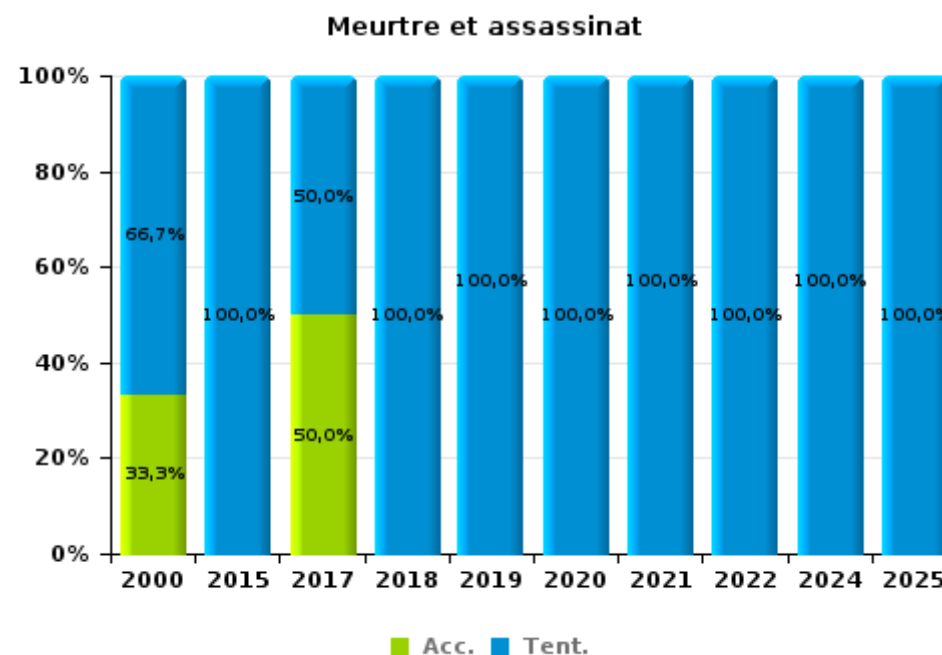
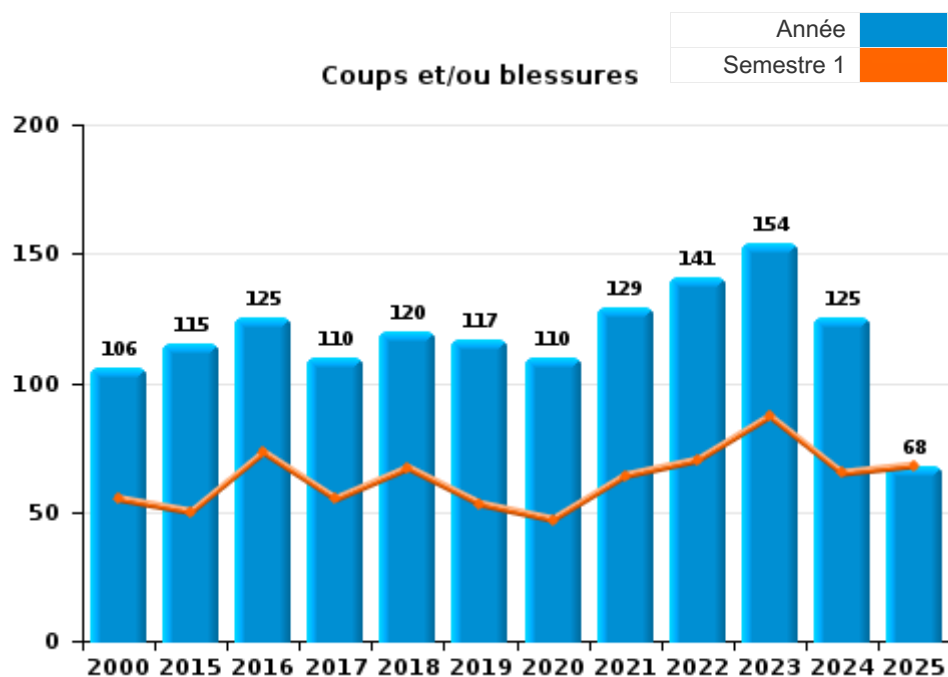
FPF/DGR/DRI/BIPOL - Statistiques policières de criminalité (date de clôture: 31/10/2025)  
 Les données pour les années 2001 jusqu'à 2014 ne sont plus publiées mais restent disponibles sur demande auprès du service BIPOL.  
 Les données pour 2025 ne concernent que le 1er semestre.



I.3. Catégorie des infractions : Infr. contre l'intégrité physique (top 5 des infractions au niveau national 2024)

Berchem-Sainte-Agathe

	2000	2015	2016	2017	2018	2019	2020	2021	2022	2023	2024	2025
Coups et/ou blessures	106	115	125	110	120	117	110	129	141	154	125	68
Autres	13	14	11	11	10	13	11	16	7	13	24	5
Meurtre et assassinat	3	2		2	2	1	3	2	2		5	1
<b>Total</b>	<b>122</b>	<b>131</b>	<b>136</b>	<b>123</b>	<b>132</b>	<b>131</b>	<b>124</b>	<b>147</b>	<b>150</b>	<b>167</b>	<b>154</b>	<b>74</b>





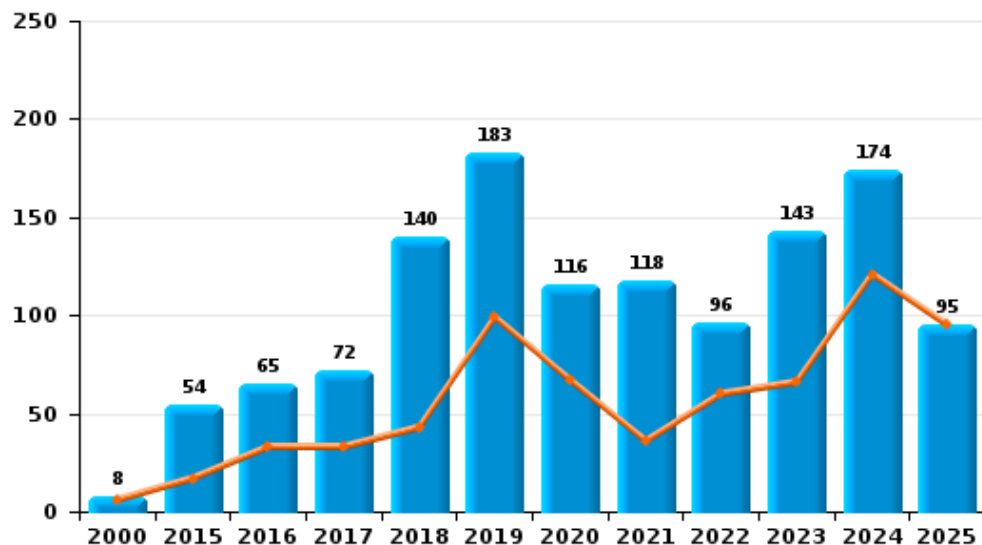
I.4. Catégorie des infractions : Drogues (top 5 des infractions au niveau national 2024)

Berchem-Sainte-Agathe

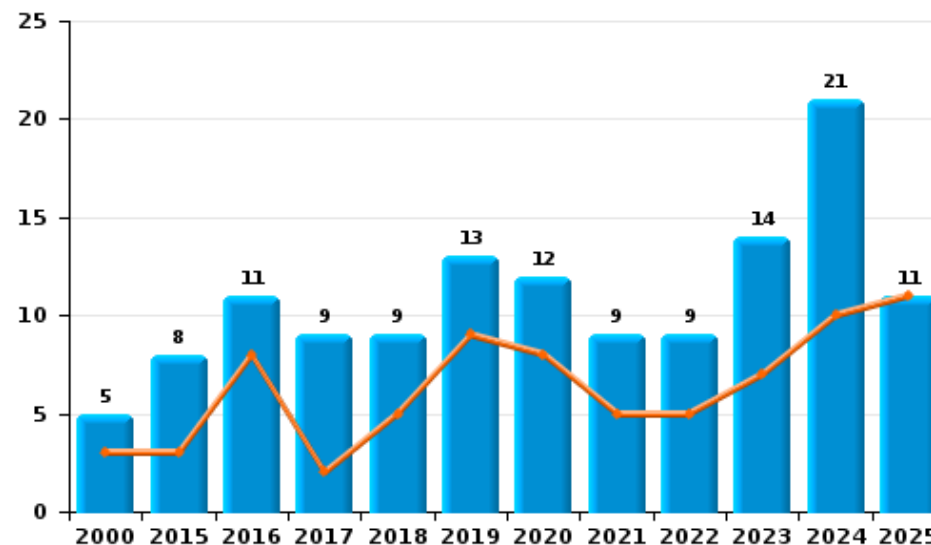
	2000	2015	2016	2017	2018	2019	2020	2021	2022	2023	2024	2025
Détention	8	54	65	72	140	183	116	118	96	143	174	95
Commerce	5	8	11	9	9	13	12	9	9	14	21	11
Autres	2	1	2	2	3	4	7	15	6	37	24	8
Importation et exportation	2	2	1	6	1	2	2					
Usage	6	1		5		1	1		1			
Fabrication		2	1		2	1			1		1	
Protoxyde d'azote (gaz hilarant)											2	1
<b>Total</b>	<b>23</b>	<b>68</b>	<b>80</b>	<b>94</b>	<b>155</b>	<b>204</b>	<b>138</b>	<b>142</b>	<b>113</b>	<b>194</b>	<b>222</b>	<b>115</b>



Détention



Commerce





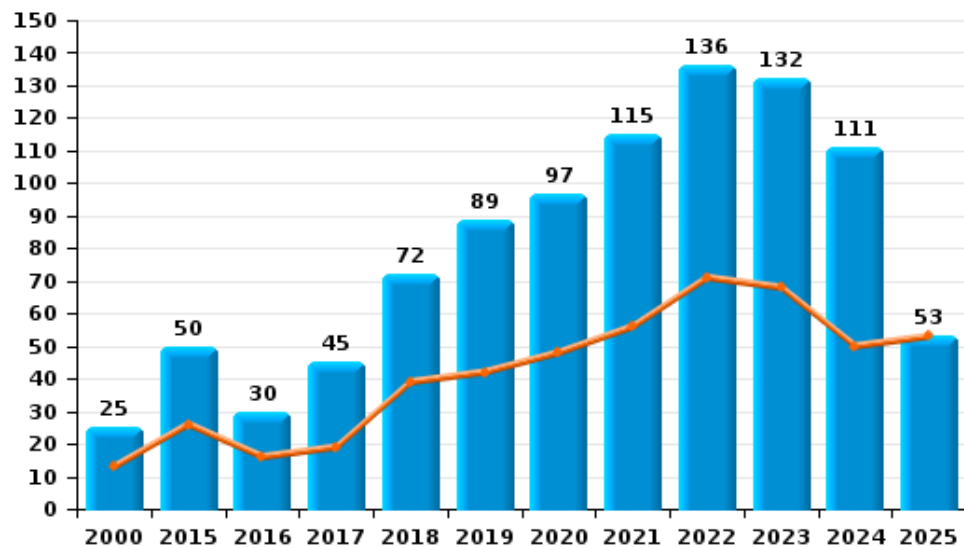
I.5. Catégorie des infractions : Fraude (top 5 des infractions au niveau national 2024)

Berchem-Sainte-Agathe

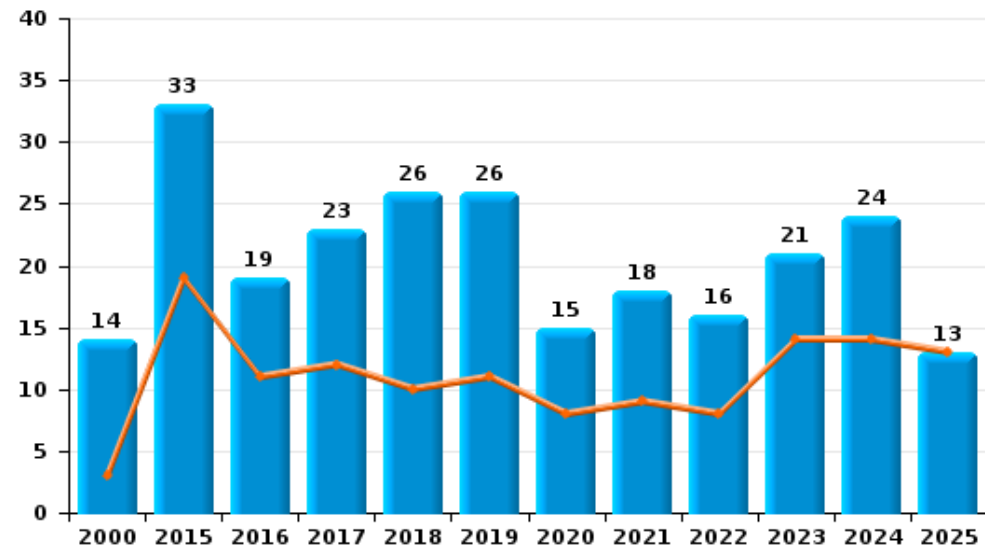
	2000	2015	2016	2017	2018	2019	2020	2021	2022	2023	2024	2025
Escroquerie	25	50	30	45	72	89	97	115	136	132	111	53
Abus de confiance et infr. apparentées	14	33	19	23	26	26	15	18	16	21	24	13
Fraudes: Autres	12	1	2	4	4	3	13	9	8	20	33	14
Recel	13	19	10	8	9	8	12	16	5	12	7	1
Détournement et destruction frauduleuse	34	5	9	7	3	9	5	6	5	5	3	5
Grivèlerie	12	4	1	4		3	1	1		2	1	1
Infr. liées à l'insolvabilité		1	1	1	3	2	4	1		1		
<b>Total</b>	<b>110</b>	<b>113</b>	<b>72</b>	<b>92</b>	<b>117</b>	<b>140</b>	<b>147</b>	<b>166</b>	<b>170</b>	<b>193</b>	<b>179</b>	<b>87</b>



Escroquerie



Abus de confiance et infr. apparentées



FPF/DGR/DRI/BIPOL - Statistiques policières de criminalité (date de clôture: 31/10/2025)

Les données pour les années 2001 jusqu'à 2014 ne sont plus publiées mais restent disponibles sur demande auprès du service BIPOL.  
Les données pour 2025 ne concernent que le 1er semestre.

# ***STATISTIQUES POLICIERES DE CRIMINALITE***

---

*LIEU DE PERPETRATION: COMMUNE*

**Berchem-Sainte-Agathe**

***PARTIE II : FIGURES CRIMINELLES / PHENOMENES***



**Berchem-Sainte-Agathe**

**FC Vol moyen de transport**

	2000	2015	2016	2017	2018	2019	2020	2021	2022	2023	2024	2025
Vol de voiture	108	29	35	27	24	33	23	10	20	20	23	7
Vol de moto	4	4	6	5	4	3	3	3	4	5	6	1
Carjacking	8	3	3		1	1	1	1				1
Homejacking	1											
Vol dans les garages		1	2			4		1			1	
Vol de vélomoteur	9	1	5	2	2	2	2	3	10	7	7	3
Vol de vélo	9	28	30	36	38	31	43	36	48	30	19	12

**FC Cambriolage**

	2000	2015	2016	2017	2018	2019	2020	2021	2022	2023	2024	2025
Cambriolage dans habitation	139	246	186	171	198	215	116	121	147	127	127	47
Cambriolage ds entreprise ou commerce	57	77	49	35	32	54	55	28	30	27	19	10
Cambriolage ds service public ou bâtiment administ	17	15	8	16	3	4	10	3	2	8	6	2
Vol au bélier		1								2		
Cambriolage dans bâtiment (total)	213	338	243	222	233	273	181	152	179	162	152	59



**FC Vol autre**

	2000	2015	2016	2017	2018	2019	2020	2021	2022	2023	2024	2025
Vol à main armée	19	28	13	8	11	5	13	13	7	9	11	6
Vol avec violence sans arme	47	93	121	91	96	74	41	31	24	30	26	16
Vol dans ou sur un véhicule	224	207	279	208	194	213	167	143	130	137	134	43
Sacjacking dans une voiture		2	32	24	17	4						
Vol d'armes et explosifs	3	1	1	3	1	4	2	2	1	6	2	
Arrachage de sac à main	11	10	8	6	5	8	7	1	2		2	2
Vol à l'arraché	12	57	90	68	66	47	27	14	13	17	14	7
Vol à la tire	37	53	62	56	70	85	41	49	41	58	45	28
Vol à l'étalage	45	83	73	58	72	72	39	55	36	47	42	16
Vol par ruse	7	21	24	11	11	15	12	8	7	10	8	5
Vol de métaux	1	4		1		1		1		1		
Vol sur les chantiers	4	16	5	5	5	3		1	1	3	7	5
Home-invasion			1	1	2			1	2			
Vol d'animaux		1	1		1	1	1					
Vol de cargaison			1	1								

**Criminalité ICT**

	2000	2015	2016	2017	2018	2019	2020	2021	2022	2023	2024	2025
Fraude de cartes de paiements	2	30	50	30	23	24	21	18	13	33	26	6
Phishing		1						2		1	1	
Shouldersurfing		4	2	3	6				1			
Skimming		3	1		2	1	4				1	

**FC Autre**

	2000	2015	2016	2017	2018	2019	2020	2021	2022	2023	2024	2025
Violence contre les métiers d'intérêt général	3	3	7	6	3	3	3	7	4	8	1	1
Viol collectif			1						1		1	2
Graffiti		20	11	5	5	5	3	7	1	6	7	1
Dégradation de voiture	44	117	95	87	112	102	86	87	83	86	78	29
Rixe au couteau			2		1	2	2		2	1	2	



**PH Violence intrafamiliale (VIF)**

	2000	2015	2016	2017	2018	2019	2020	2021	2022	2023	2024	2025
VIF: physique, dans le couple	18	45	46	37	52	37	46	43	51	42	33	16
VIF: physique, envers des descendants	1	9	7	8	10	11	8	18	10	13	10	6
VIF: physique, envers d'autres membres	14	4	8	5	6	8	8	3	9	10	8	6
VIF: sexuelle, dans le couple				1								
VIF: sexuelle, envers des descendants		1	1	1	1							
VIF: sexuelle, envers d'autres membres		1										
VIF: psychique, dans le couple	36	9	13	29	15	12	12	10	15	10	20	7
VIF: psychique, envers des descendants			3	3	1	2	1	1	2	2	2	4
VIF: psychique, envers d'autres membres		1	1	5	3		1		3	2		3
VIF: économique, dans le couple		1	3	2	3	1	1	5	2	2	1	
VIF: économique, envers des descendants	2											
VIF: économique, envers d'autres membres	15	6	4	6	5	3	1	1	1	1		1

**PH Hormones et dopage**

	2000	2015	2016	2017	2018	2019	2020	2021	2022	2023	2024	2025
Dopage humain	1		1	2		1	2					
Engraissement illégal					1			1	1		1	

**PH Drogues**

	2000	2015	2016	2017	2018	2019	2020	2021	2022	2023	2024	2025
Vente de cocaïne		1	2	1	1	1		3	1	1	5	3
Import-export de cocaïne							1					
Production de cannabis (culture)		1			1							
Vente de cannabis en grande quantité				1		1				1	1	
Vente-traffic d héroïne			1		1							



**PH Trafic d'armes**

	2000	2015	2016	2017	2018	2019	2020	2021	2022	2023	2024	2025
Commerce et production d'arme à feu et mun.					1						1	
Commerce et production d'arme non à feu	1											1

**PH Traite des êtres humains**

	2000	2015	2016	2017	2018	2019	2020	2021	2022	2023	2024	2025
TEH - exploitation économique									1			
TEH - exploitation sexuelle		2			1		1			1		1

**PH Violence dans l'espace public**

	2000	2015	2016	2017	2018	2019	2020	2021	2022	2023	2024	2025
Violence physique (transport public)	1	1	2	1	3	2	3	3	7	3	5	
Violence physique (voie publique)	39	53	56	48	55	51	42	50	59	61	51	24
Violence physique (autre endroit public)	8		1			2	2	4	1	1	1	
Violence physique (endroit accessible au public)	29	10	12	10	11	12	8	10	16	19	16	8
Violence sexuelle (transport public)										1		
Violence sexuelle (voie publique)		3	2	5	1	3	2	2	2	2	1	1
Violence sexuelle (autre endroit public)				1	1		1		2	1	1	
Violence sexuelle (endroit accessible au public)	2	2		1	2		2		3	2	4	2
Violence psychique (transport public)	3	5	2	4	1	1	2	2	3	3	1	
Violence psychique (voie publique)	32	32	34	36	36	25	33	31	35	34	47	22
Violence psychique (autre endroit public)	4		1					2	1	6	3	1
Violence psychique (endroit accessible au public)	25	23	16	6	11	10	4	11	18	20	8	4
Vol à main armée (transport public)										1		
Vol à main armée (voie publique)	6	6	3	4	3	1	4	7	2	3	4	3
Vol à main armée (autre endroit public)		1	2						1	1		
Vol à main armée (endroit accessible au public)	10	18	4	3	5	3	8	5	3	2	7	2
Vol avec violence sans arme (transport public)	2	4	4	1		1	4	1	2	3	4	2
Vol avec violence sans arme (voie publique)	24	67	96	75	78	49	24	16	10	19	16	10
Vol avec violence sans arme (autre endroit public)	2	1	5			1						
Vol avec violence sans arme (endr. acces. au pub.)	13	11	5	4	9	12	7	7	2	2	3	3



PH Autre

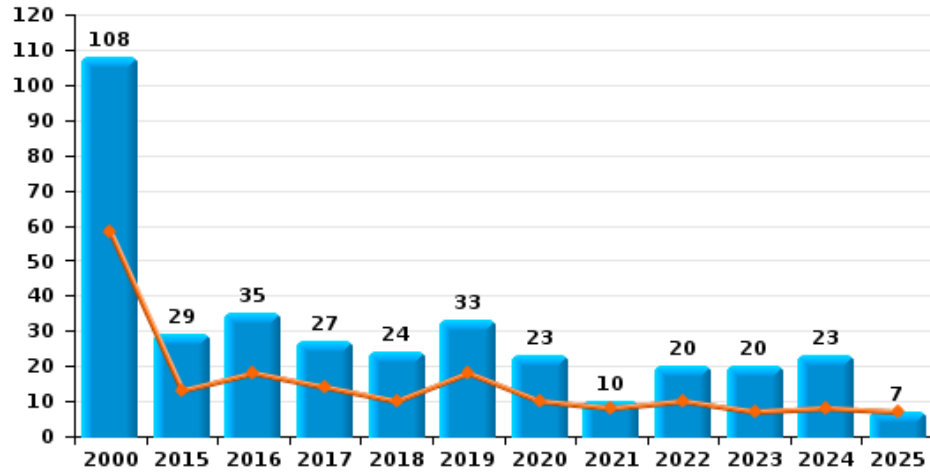
	2000	2015	2016	2017	2018	2019	2020	2021	2022	2023	2024	2025
Faux policiers		1	1		2		1					
Terrorisme, extrémisme et radicalisme		1	3	1	1		1	1		3		1
Cyberharcèlement	7	25	11	14	15	21	6	19	14	22	17	6
Fraude à l'identité	11	33	31	17	22	22	35	16	21	24	18	4



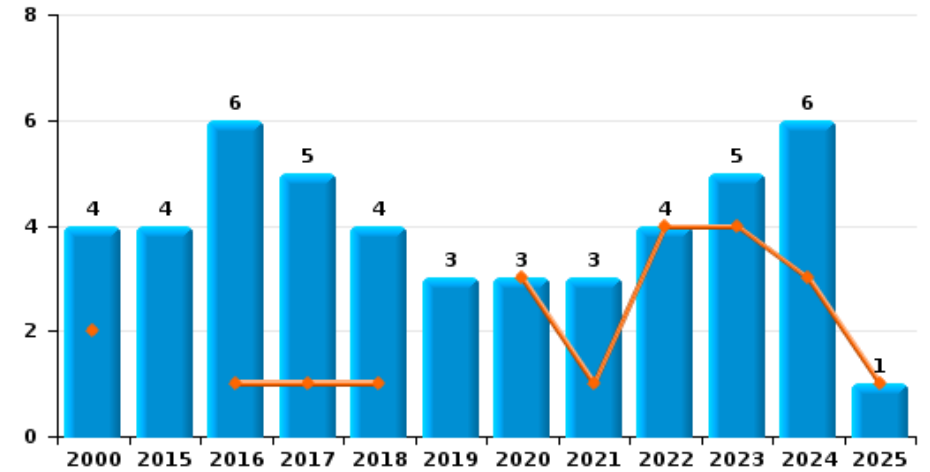
**Berchem-Sainte-Agathe**

Année	<span style="color: blue;">■</span>
Semestre 1	<span style="color: orange;">■</span>

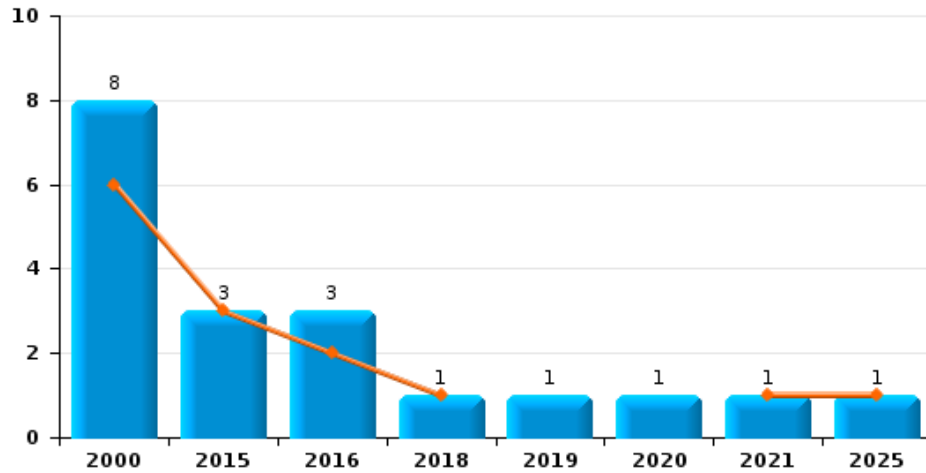
**Vol de voiture**



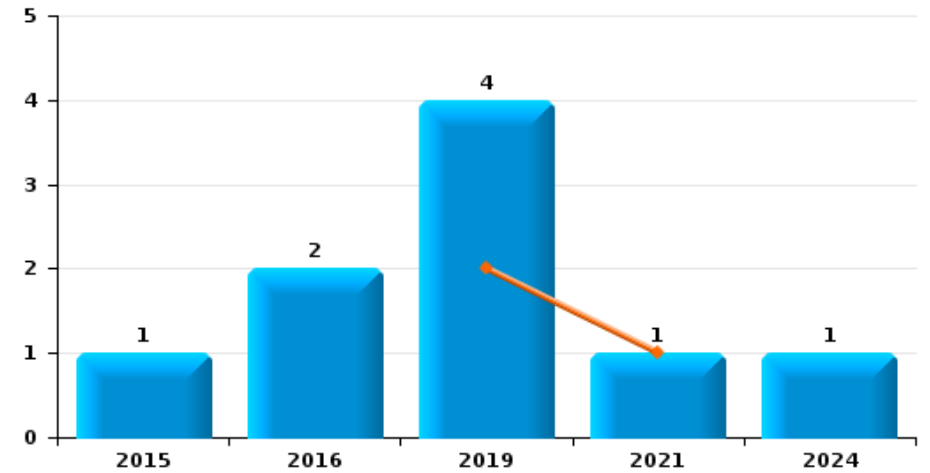
**Vol de moto**



**Carjacking**



**Vol dans les garages**

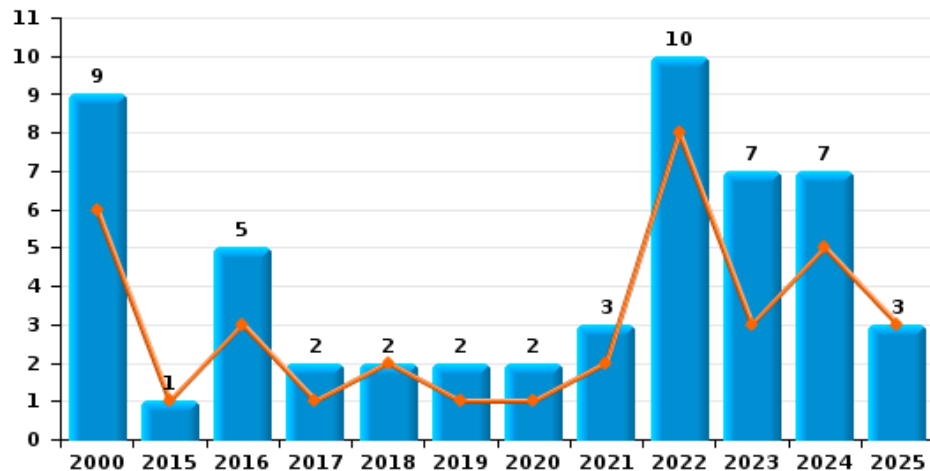




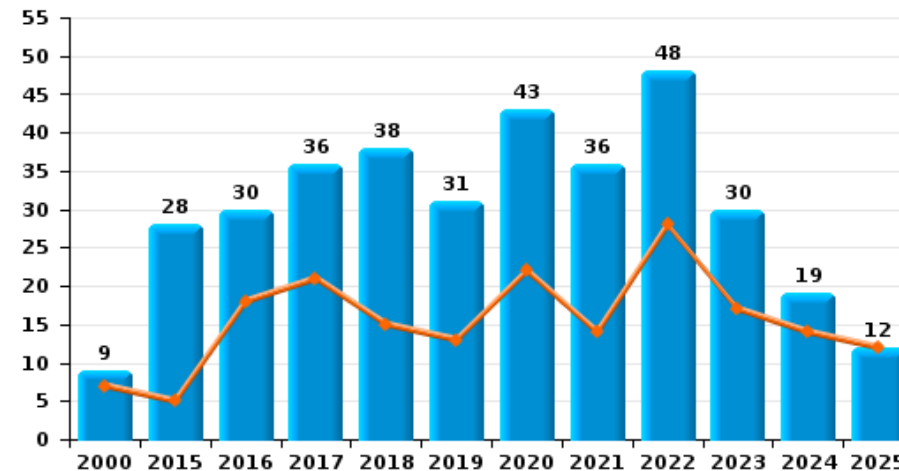
**Berchem-Sainte-Agathe**

Année	<span style="color: blue;">■</span>
Semestre 1	<span style="color: orange;">■</span>

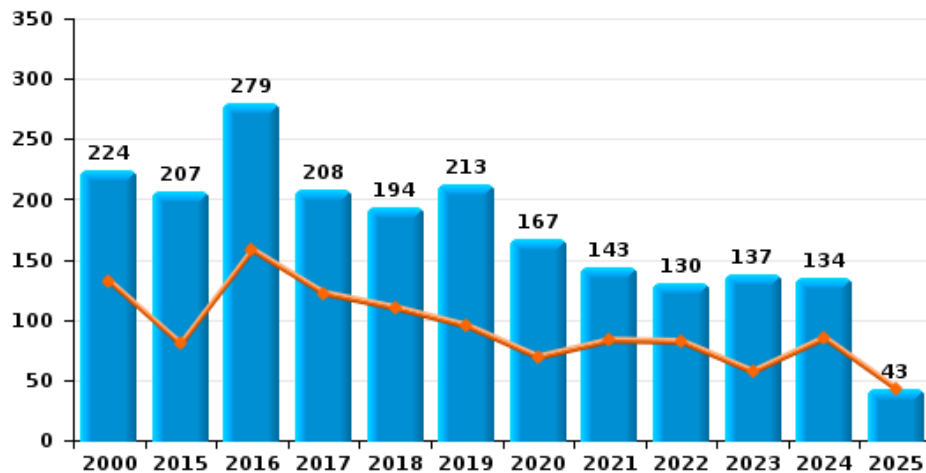
**Vol de vélomoteur**



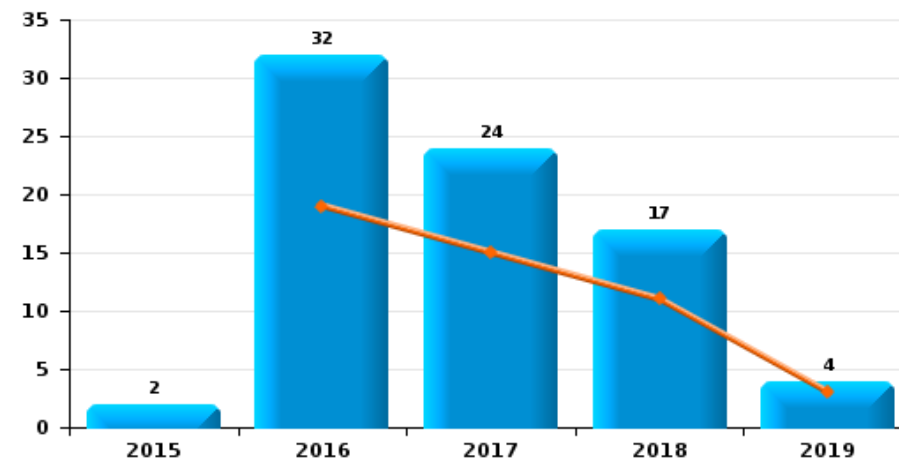
**Vol de vélo**



**Vol dans ou sur un véhicule**



**Sacjacking dans une voiture**

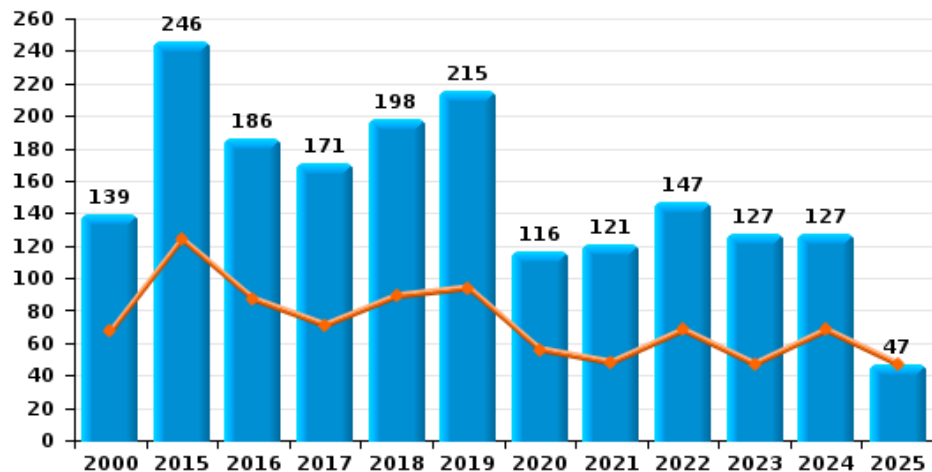




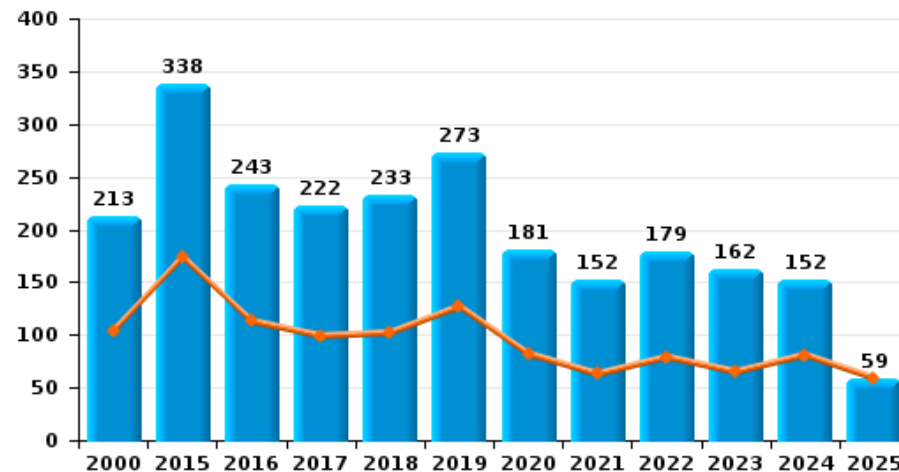
**Berchem-Sainte-Agathe**

Année ■  
Semestre 1 ■

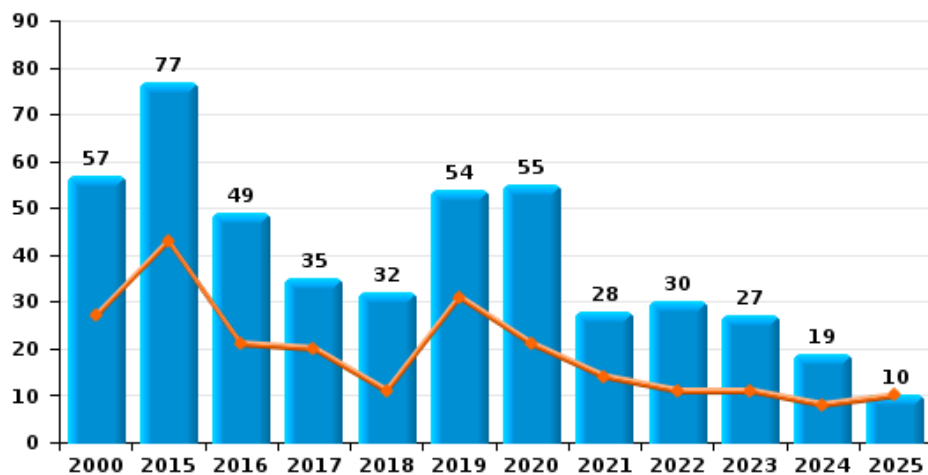
**Cambriolage dans habitation**



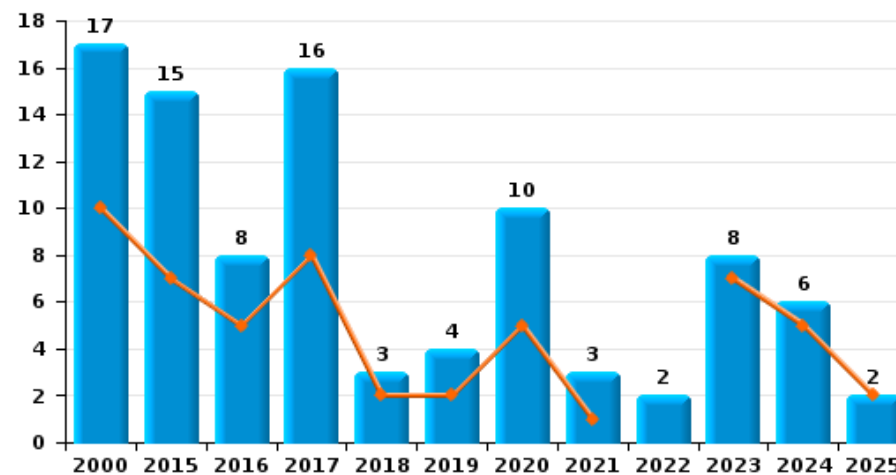
**Cambriolage dans bâtiment (total)**



**Cambriolage ds entreprise ou commerce**



**Cambriolage ds service public ou bâtiment administratif**

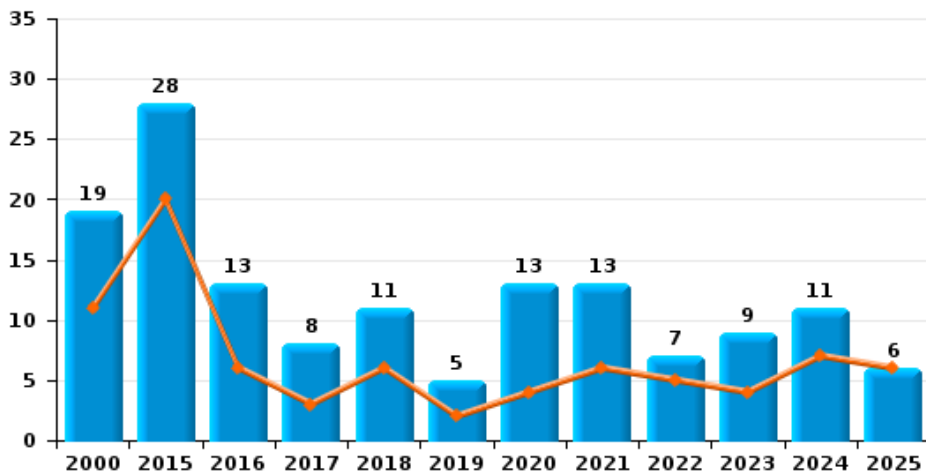




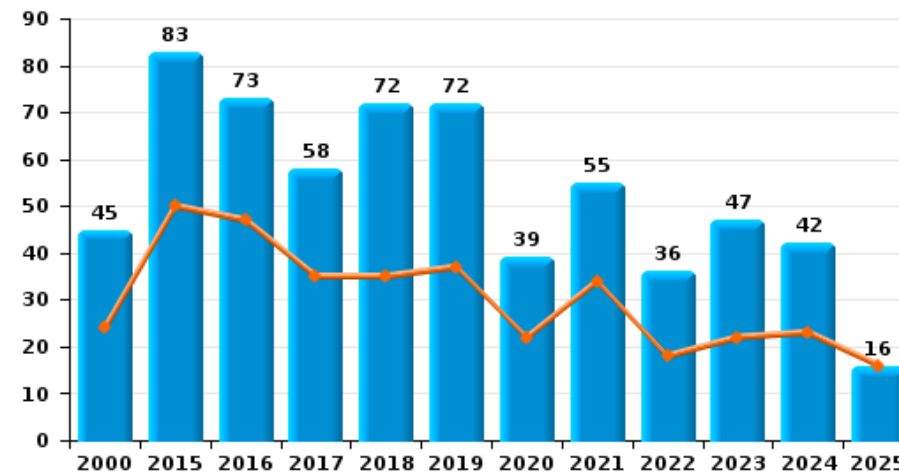
**Berchem-Sainte-Agathe**

Année	<span style="color: blue;">■</span>
Semestre 1	<span style="color: orange;">■</span>

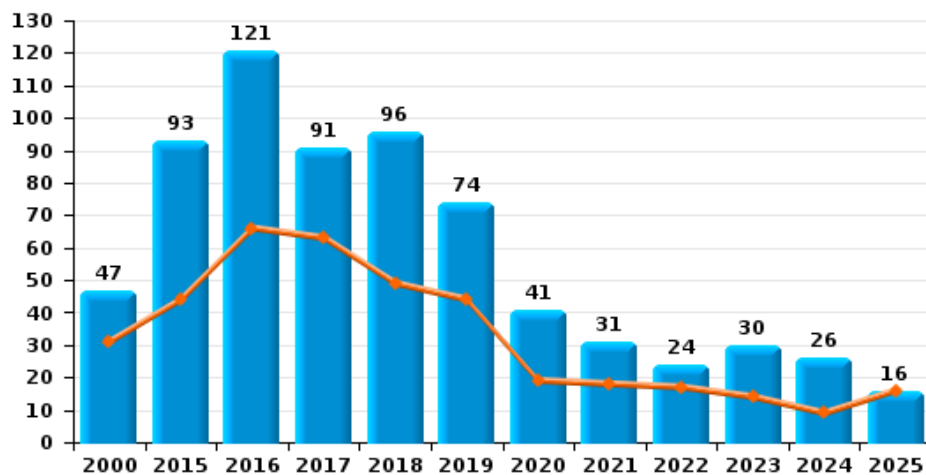
**Vol à main armée**



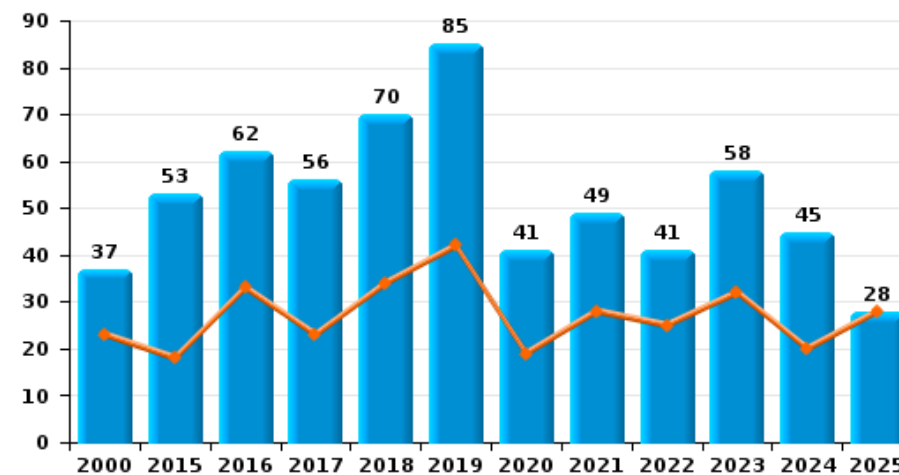
**Vol à l'étalage**



**Vol avec violence sans arme**

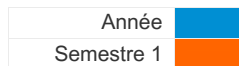


**Vol à la tire**

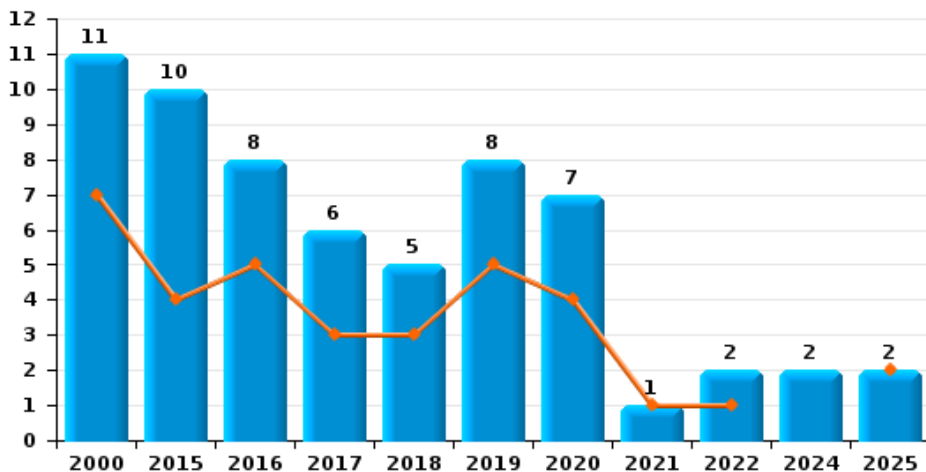




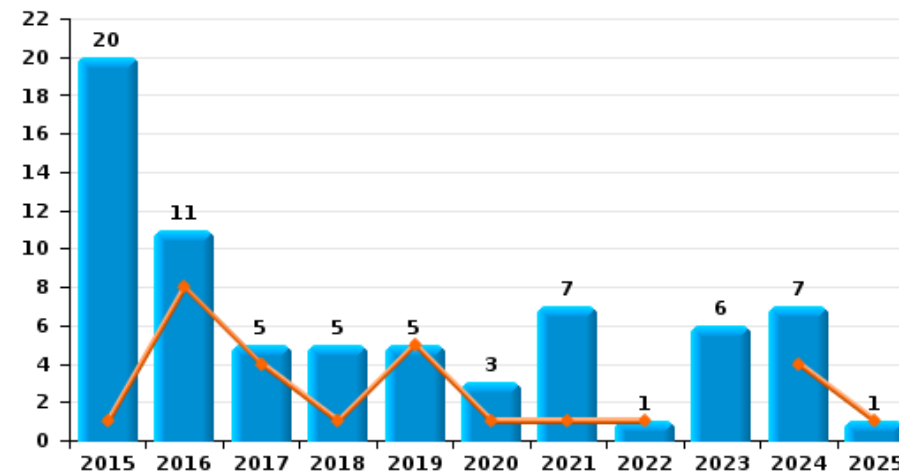
**Berchem-Sainte-Agathe**



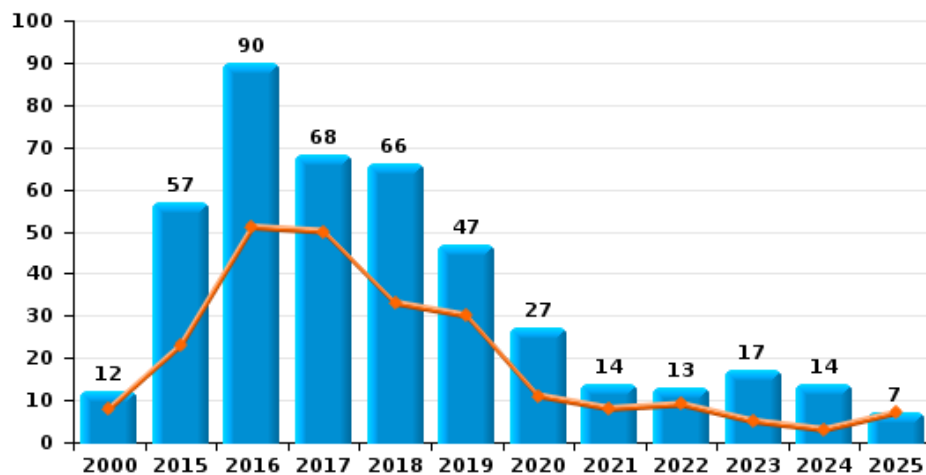
**Arrachage de sac à main**



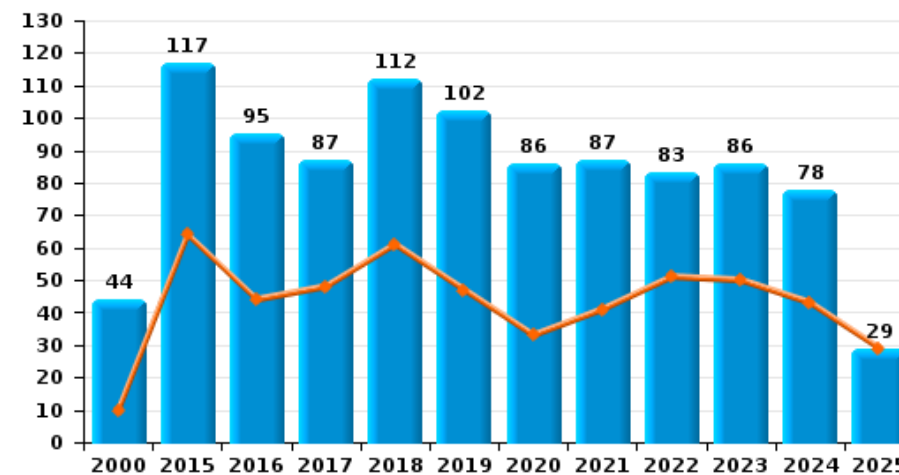
**Graffiti**



**Vol à l'arraché**



**Dégradation de voiture**





**Berchem-Sainte-Agathe**

**FC Vol moyen de transport**

		2000	2015	2016	2017	2018	2019	2020	2021	2022	2023	2024	2025
<b>Vol de voiture</b>	Trim 1	32	3	7	10	2	8	6	4	2	1	5	2
	Trim 2	26	10	11	4	8	10	4	4	8	6	3	5
	Trim 3	21	11	6	2	9	8	6		4	8	4	
	Trim 4	29	5	11	11	5	7	7	2	6	5	11	
	<b>Total</b>	<b>108</b>	<b>29</b>	<b>35</b>	<b>27</b>	<b>24</b>	<b>33</b>	<b>23</b>	<b>10</b>	<b>20</b>	<b>20</b>	<b>23</b>	<b>7</b>
<b>Vol de moto</b>	Trim 1				1			1	1	2		1	
	Trim 2	2		1		1		2		2	4	2	1
	Trim 3	2	3	5	4				1			1	
	Trim 4		1			3	3		1		1	2	
	<b>Total</b>	<b>4</b>	<b>4</b>	<b>6</b>	<b>5</b>	<b>4</b>	<b>3</b>	<b>3</b>	<b>3</b>	<b>3</b>	<b>4</b>	<b>5</b>	<b>6</b>
<b>Carjacking</b>	Trim 1	3		2									
	Trim 2	3	3			1			1				1
	Trim 3			1				1					
	Trim 4	2					1						
	<b>Total</b>	<b>8</b>	<b>3</b>	<b>3</b>		<b>1</b>	<b>1</b>	<b>1</b>	<b>1</b>				<b>1</b>
<b>Homejacking</b>	Trim 3	1											
<b>Total</b>	<b>1</b>												
<b>Vol dans les garages</b>	Trim 1						1						
	Trim 2						1		1				
	Trim 3		1	1			2						
	Trim 4			1								1	
	<b>Total</b>		<b>1</b>	<b>2</b>			<b>4</b>		<b>1</b>			<b>1</b>	
<b>Vol de vélomoteur</b>	Trim 1	3			1					3	3	2	1
	Trim 2	3	1	3		2	1	1	2	5		3	2
	Trim 3			2	1		1		1	1	3	1	
	Trim 4	3						1		1	1	1	
	<b>Total</b>	<b>9</b>	<b>1</b>	<b>5</b>	<b>2</b>	<b>2</b>	<b>2</b>	<b>2</b>	<b>2</b>	<b>3</b>	<b>10</b>	<b>7</b>	<b>7</b>



FC Vol moyen de transport

		2000	2015	2016	2017	2018	2019	2020	2021	2022	2023	2024	2025
Vol de vélo	Trim 1	3	2	10	10	7	8	11	6	15	9	6	4
	Trim 2	4	3	8	11	8	5	11	8	13	8	8	8
	Trim 3	1	15	6	8	11	10	10	11	8	7		
	Trim 4	1	8	6	7	12	8	11	11	12	6	5	
Total		9	28	30	36	38	31	43	36	48	30	19	12



FC Cambriolage

		2000	2015	2016	2017	2018	2019	2020	2021	2022	2023	2024	2025
Cambriolage dans habitation	Trim 1	31	64	58	41	50	64	37	23	38	28	38	27
	Trim 2	36	60	29	30	39	30	19	25	30	19	30	20
	Trim 3	32	55	39	42	31	68	24	37	39	19	18	
	Trim 4	40	67	60	58	78	53	36	36	40	61	41	
	<b>Total</b>	<b>139</b>	<b>246</b>	<b>186</b>	<b>171</b>	<b>198</b>	<b>215</b>	<b>116</b>	<b>121</b>	<b>147</b>	<b>127</b>	<b>127</b>	<b>47</b>
Cambriolage ds entreprise ou commerce	Trim 1	14	27	11	9	3	15	15	7	4	7	3	7
	Trim 2	13	16	10	11	8	16	6	7	7	4	5	3
	Trim 3	13	15	16	6	5	7	23	10	10	4	4	
	Trim 4	17	19	12	9	16	16	11	4	9	12	7	
	<b>Total</b>	<b>57</b>	<b>77</b>	<b>49</b>	<b>35</b>	<b>32</b>	<b>54</b>	<b>55</b>	<b>28</b>	<b>30</b>	<b>27</b>	<b>19</b>	<b>10</b>
Cambriolage ds service public ou bâtiment administ	Trim 1	7	1	2	5	1	1	5			3	2	
	Trim 2	3	6	3	3	1	1		1		4	3	2
	Trim 3	5	2	3	6		1	5	1				
	Trim 4	2	6		2	1	1		1	2	1	1	
	<b>Total</b>	<b>17</b>	<b>15</b>	<b>8</b>	<b>16</b>	<b>3</b>	<b>4</b>	<b>10</b>	<b>3</b>	<b>2</b>	<b>8</b>	<b>6</b>	<b>2</b>
Vol au bélier	Trim 1										1		
	Trim 2		1								1		
	<b>Total</b>		<b>1</b>								<b>2</b>		
Cambriolage dans bâtiment (total)	Trim 1	52	92	71	55	54	80	57	30	42	38	43	34
	Trim 2	52	82	42	44	48	47	25	33	37	27	38	25
	Trim 3	50	72	58	54	36	76	52	48	49	23	22	
	Trim 4	59	92	72	69	95	70	47	41	51	74	49	
	<b>Total</b>	<b>213</b>	<b>338</b>	<b>243</b>	<b>222</b>	<b>233</b>	<b>273</b>	<b>181</b>	<b>152</b>	<b>179</b>	<b>162</b>	<b>152</b>	<b>59</b>



FC Vol autre

		2000	2015	2016	2017	2018	2019	2020	2021	2022	2023	2024	2025
Vol à main armée	Trim 1	5	13	4	1	4	1	3	3	2	2	3	5
	Trim 2	6	7	2	2	2	1	1	3	3	2	4	1
	Trim 3	6	2	3	3	1	1	8	5	1	4	3	
	Trim 4	2	6	4	2	4	2	1	2	1	1	1	
	<b>Total</b>	<b>19</b>	<b>28</b>	<b>13</b>	<b>8</b>	<b>11</b>	<b>5</b>	<b>13</b>	<b>13</b>	<b>7</b>	<b>9</b>	<b>11</b>	<b>6</b>
Vol avec violence sans arme	Trim 1	17	17	28	37	23	20	14	6	5	10	4	8
	Trim 2	14	27	38	26	26	24	5	12	12	4	5	8
	Trim 3	4	18	32	8	22	13	15	11	3	10	7	
	Trim 4	12	31	23	20	25	17	7	2	4	6	10	
	<b>Total</b>	<b>47</b>	<b>93</b>	<b>121</b>	<b>91</b>	<b>96</b>	<b>74</b>	<b>41</b>	<b>31</b>	<b>24</b>	<b>30</b>	<b>26</b>	<b>16</b>
Vol dans ou sur un véhicule	Trim 1	78	47	80	75	61	42	37	57	45	17	33	17
	Trim 2	54	33	78	47	49	53	32	26	37	40	52	26
	Trim 3	46	68	76	33	39	54	46	31	20	43	26	
	Trim 4	46	59	45	53	45	64	52	29	28	37	23	
	<b>Total</b>	<b>224</b>	<b>207</b>	<b>279</b>	<b>208</b>	<b>194</b>	<b>213</b>	<b>167</b>	<b>143</b>	<b>130</b>	<b>137</b>	<b>134</b>	<b>43</b>
Sacjacking dans une voiture	Trim 1			4	13	11	3						
	Trim 2			15	2								
	Trim 3			9		2							
	Trim 4		2	4	9	4	1						
	<b>Total</b>		<b>2</b>	<b>32</b>	<b>24</b>	<b>17</b>	<b>4</b>						
Vol d'armes et explosifs	Trim 1	1		1			1	1			2	2	
	Trim 2				1			1			3		
	Trim 3	1			1	1	2		1	1			
	Trim 4	1	1		1		1		1		1		
	<b>Total</b>	<b>3</b>	<b>1</b>	<b>1</b>	<b>3</b>	<b>1</b>	<b>4</b>	<b>2</b>	<b>2</b>	<b>1</b>	<b>6</b>	<b>2</b>	



FC Vol autre

		2000	2015	2016	2017	2018	2019	2020	2021	2022	2023	2024	2025
Arrachage de sac à main	Trim 1	5	1	3	2	2	3	3					1
	Trim 2	2	3	2	1	1	2	1	1	1			1
	Trim 3		1		1			1		1		1	
	Trim 4	4	5	3	2	2	3	2				1	
	<b>Total</b>	<b>11</b>	<b>10</b>	<b>8</b>	<b>6</b>	<b>5</b>	<b>8</b>	<b>7</b>	<b>1</b>	<b>2</b>		<b>2</b>	<b>2</b>
Vol à l'arraché	Trim 1	6	8	20	30	14	13	9	1	2	4	1	3
	Trim 2	2	15	31	20	19	17	2	7	7	1	2	4
	Trim 3		11	23	4	18	6	10	6	2	9	5	
	Trim 4	4	23	16	14	15	11	6		2	3	6	
	<b>Total</b>	<b>12</b>	<b>57</b>	<b>90</b>	<b>68</b>	<b>66</b>	<b>47</b>	<b>27</b>	<b>14</b>	<b>13</b>	<b>17</b>	<b>14</b>	<b>7</b>
Vol à la tire	Trim 1	14	13	18	12	15	22	16	16	12	18	11	15
	Trim 2	9	5	15	11	19	20	3	12	13	14	9	13
	Trim 3	8	14	19	14	18	12	13	15	5	7	8	
	Trim 4	6	21	10	19	18	31	9	6	11	19	17	
	<b>Total</b>	<b>37</b>	<b>53</b>	<b>62</b>	<b>56</b>	<b>70</b>	<b>85</b>	<b>41</b>	<b>49</b>	<b>41</b>	<b>58</b>	<b>45</b>	<b>28</b>
Vol à l'étalage	Trim 1	17	26	32	22	15	19	12	24	9	14	4	8
	Trim 2	7	24	15	13	20	18	10	10	9	8	19	8
	Trim 3	12	17	6	13	14	16	6	9	7	11	6	
	Trim 4	9	16	20	10	23	19	11	12	11	14	13	
	<b>Total</b>	<b>45</b>	<b>83</b>	<b>73</b>	<b>58</b>	<b>72</b>	<b>72</b>	<b>39</b>	<b>55</b>	<b>36</b>	<b>47</b>	<b>42</b>	<b>16</b>
Vol par ruse	Trim 1	2	2	3	2	4	2	3	1		3	3	4
	Trim 2	3	9	10	3	1	3	1	2	2	2	3	1
	Trim 3	1	5	3	3	4	3	4	4	2	4		
	Trim 4	1	5	8	3	2	7	4	1	3	1	2	
	<b>Total</b>	<b>7</b>	<b>21</b>	<b>24</b>	<b>11</b>	<b>11</b>	<b>15</b>	<b>12</b>	<b>8</b>	<b>7</b>	<b>10</b>	<b>8</b>	<b>5</b>



FC Vol autre

		2000	2015	2016	2017	2018	2019	2020	2021	2022	2023	2024	2025
Vol de métaux	Trim 1		1				1						
	Trim 2				1								
	Trim 3	1	2										
	Trim 4		1						1		1		
	<b>Total</b>	<b>1</b>	<b>4</b>		<b>1</b>		<b>1</b>		<b>1</b>	<b>1</b>	<b>1</b>		
Vol sur les chantiers	Trim 1	2	5	1	1	1	2			1		3	
	Trim 2	1	10	1		2	1				1	2	5
	Trim 3	1		2	2				1		1		
	Trim 4		1	1	2	2					1	2	
	<b>Total</b>	<b>4</b>	<b>16</b>	<b>5</b>	<b>5</b>	<b>5</b>	<b>3</b>		<b>1</b>	<b>1</b>	<b>3</b>	<b>7</b>	<b>5</b>
Home-invasion	Trim 2					1				1			
	Trim 3				1				1				
	Trim 4			1		1				1			
	<b>Total</b>			<b>1</b>	<b>1</b>	<b>2</b>			<b>1</b>	<b>2</b>			
Vol d'animaux	Trim 2			1									
	Trim 3		1				1						
	Trim 4					1		1					
	<b>Total</b>		<b>1</b>	<b>1</b>		<b>1</b>	<b>1</b>	<b>1</b>					
Vol de cargaison	Trim 2			1									
	Trim 3				1								
	<b>Total</b>			<b>1</b>	<b>1</b>								



Criminalité ICT

		2000	2015	2016	2017	2018	2019	2020	2021	2022	2023	2024	2025
Fraude de cartes de paiements	Trim 1		4	5	9	5	5	7		2	7	5	3
	Trim 2	2	4	9	5	7	11	4	4	4	6	3	3
	Trim 3		12	23	5	1	4	7	11	4	8	3	
	Trim 4		10	13	11	10	4	3	3	3	12	15	
<b>Total</b>		<b>2</b>	<b>30</b>	<b>50</b>	<b>30</b>	<b>23</b>	<b>24</b>	<b>21</b>	<b>18</b>	<b>13</b>	<b>33</b>	<b>26</b>	<b>6</b>
Phishing	Trim 1								2		1		
	Trim 3											1	
	Trim 4		1										
<b>Total</b>			<b>1</b>						<b>2</b>		<b>1</b>	<b>1</b>	
Shouldersurfing	Trim 1			1		3							
	Trim 2		2			2							
	Trim 3		2	1						1			
	Trim 4				3	1							
<b>Total</b>			<b>4</b>	<b>2</b>	<b>3</b>	<b>6</b>				<b>1</b>			
Skimming	Trim 1		1			1	1						
	Trim 2					1		1					
	Trim 3		2	1				2				1	
	Trim 4							1					
<b>Total</b>			<b>3</b>	<b>1</b>		<b>2</b>	<b>1</b>	<b>4</b>				<b>1</b>	



FC Autre

		2000	2015	2016	2017	2018	2019	2020	2021	2022	2023	2024	2025
Violence contre les métiers d'intérêt général	Trim 1	1		1	1	2	1			2			1
	Trim 2			2	1			2	2		1		
	Trim 3	2	1	4	1	1	1	1	1	1	3	1	
	Trim 4		2		3		1		4	1	4		
<b>Total</b>		<b>3</b>	<b>3</b>	<b>7</b>	<b>6</b>	<b>3</b>	<b>3</b>	<b>3</b>	<b>7</b>	<b>4</b>	<b>8</b>	<b>1</b>	<b>1</b>
Viol collectif	Trim 1									1			2
	Trim 3											1	
	Trim 4			1									
<b>Total</b>				<b>1</b>						<b>1</b>		<b>1</b>	<b>2</b>
Graffiti	Trim 1			1		1	4	1				4	
	Trim 2		1	7	4		1		1	1			1
	Trim 3		11	2	1			2	5		2	1	
	Trim 4		8	1		4			1		4	2	
<b>Total</b>			<b>20</b>	<b>11</b>	<b>5</b>	<b>5</b>	<b>5</b>	<b>3</b>	<b>7</b>	<b>1</b>	<b>6</b>	<b>7</b>	<b>1</b>
Dégradation de voiture	Trim 1		31	19	22	27	27	21	18	20	23	18	11
	Trim 2	10	33	25	26	34	20	12	23	31	27	25	18
	Trim 3	13	27	33	16	21	23	38	22	14	14	20	
	Trim 4	21	26	18	23	30	32	15	24	18	22	15	
<b>Total</b>		<b>44</b>	<b>117</b>	<b>95</b>	<b>87</b>	<b>112</b>	<b>102</b>	<b>86</b>	<b>87</b>	<b>83</b>	<b>86</b>	<b>78</b>	<b>29</b>
Rixe au couteau	Trim 1			1			1	2					
	Trim 2			1							1	1	
	Trim 4					1	1			2		1	
<b>Total</b>				<b>2</b>		<b>1</b>	<b>2</b>	<b>2</b>		<b>2</b>	<b>1</b>	<b>2</b>	



PH Violence intrafamiliale (VIF)

		2000	2015	2016	2017	2018	2019	2020	2021	2022	2023	2024	2025
VIF: physique, dans le couple	Trim 1	5	8	10	5	11	3	6	14	10	10	10	9
	Trim 2	6	13	13	14	15	7	13	6	11	16	5	7
	Trim 3	2	15	18	8	11	15	12	9	16	4	10	
	Trim 4	5	9	5	10	15	12	15	14	14	12	8	
	<b>Total</b>	<b>18</b>	<b>45</b>	<b>46</b>	<b>37</b>	<b>52</b>	<b>37</b>	<b>46</b>	<b>43</b>	<b>51</b>	<b>42</b>	<b>33</b>	<b>16</b>
VIF: physique, envers des descendants	Trim 1		1	2	3	5	1	3	6	5	1	4	5
	Trim 2	1	2		4	1	3	2	6	2	10	1	1
	Trim 3		2	3		1	3	1	3	2	2	3	
	Trim 4		4	2	1	3	4	2	3	1		2	
	<b>Total</b>	<b>1</b>	<b>9</b>	<b>7</b>	<b>8</b>	<b>10</b>	<b>11</b>	<b>8</b>	<b>18</b>	<b>10</b>	<b>13</b>	<b>10</b>	<b>6</b>
VIF: physique, envers d'autres membres	Trim 1	2	1	4		1	3	1	1	1	2	3	4
	Trim 2	5	1	3	2	2	2	3	1	3	4	2	2
	Trim 3	3	1		3	1	2	1	1	1	3	3	
	Trim 4	4	1	1		2	1	3		4	1		
	<b>Total</b>	<b>14</b>	<b>4</b>	<b>8</b>	<b>5</b>	<b>6</b>	<b>8</b>	<b>8</b>	<b>3</b>	<b>9</b>	<b>10</b>	<b>8</b>	<b>6</b>
VIF: sexuelle, dans le couple	Trim 2				1								
<b>Total</b>				<b>1</b>									
VIF: sexuelle, envers des descendants	Trim 1			1									
	Trim 2				1	1							
	Trim 3		1										
	<b>Total</b>		<b>1</b>	<b>1</b>	<b>1</b>	<b>1</b>							
VIF: sexuelle, envers d'autres membres	Trim 2		1										
<b>Total</b>		<b>1</b>											
VIF: psychique, dans le couple	Trim 1	12		2	5	6	4		6	1	1	4	2
	Trim 2	10	2	2	12	2	4	5	1	2	3	3	5
	Trim 3	6	5	4	8	2	3	3	3	9	4	9	
	Trim 4	8	2	5	4	5	1	4		3	2	4	
	<b>Total</b>	<b>36</b>	<b>9</b>	<b>13</b>	<b>29</b>	<b>15</b>	<b>12</b>	<b>12</b>	<b>10</b>	<b>15</b>	<b>10</b>	<b>20</b>	<b>7</b>



PH Violence intrafamiliale (VIF)

		2000	2015	2016	2017	2018	2019	2020	2021	2022	2023	2024	2025
VIF: psychique, envers des descendants	Trim 1					1	1		1	1	1		4
	Trim 2			2	2			1					
	Trim 3				1								
	Trim 4			1			1			1	1	2	
<b>Total</b>				<b>3</b>	<b>3</b>	<b>1</b>	<b>2</b>	<b>1</b>	<b>1</b>	<b>2</b>	<b>2</b>	<b>2</b>	<b>4</b>
VIF: psychique, envers d'autres membres	Trim 1					1		1			1		2
	Trim 2		1		1	1				1			1
	Trim 3			1	2					1			
	Trim 4				2	1				1	1		
<b>Total</b>			<b>1</b>	<b>1</b>	<b>5</b>	<b>3</b>		<b>1</b>		<b>3</b>	<b>2</b>		<b>3</b>
VIF: économique, dans le couple	Trim 1				1	2			3	1	1	1	
	Trim 2								1				
	Trim 3			2	1	1	1	1	1	1	1		
	Trim 4		1	1									
<b>Total</b>			<b>1</b>	<b>3</b>	<b>2</b>	<b>3</b>	<b>1</b>	<b>1</b>	<b>5</b>	<b>2</b>	<b>2</b>	<b>1</b>	
VIF: économique, envers des descendants	Trim 3	2											
<b>Total</b>		<b>2</b>											
VIF: économique, envers d'autres membres	Trim 1	4	2		4	1			1				
	Trim 2	5	1	1		1	2				1		1
	Trim 3	2	1	2	2	1	1	1		1			
	Trim 4	4	2	1		2							
<b>Total</b>		<b>15</b>	<b>6</b>	<b>4</b>	<b>6</b>	<b>5</b>	<b>3</b>	<b>1</b>	<b>1</b>	<b>1</b>	<b>1</b>		<b>1</b>



PH Hormones et dopage

		2000	2015	2016	2017	2018	2019	2020	2021	2022	2023	2024	2025
Dopage humain	Trim 1						1	2					
	Trim 2	1			1								
	Trim 4			1	1								
	<b>Total</b>	<b>1</b>		<b>1</b>	<b>2</b>		<b>1</b>	<b>2</b>					
Engraissement illégal	Trim 2											1	
	Trim 3								1	1			
	Trim 4				1								
	<b>Total</b>				<b>1</b>				<b>1</b>	<b>1</b>		<b>1</b>	



PH Drogues

		2000	2015	2016	2017	2018	2019	2020	2021	2022	2023	2024	2025
Vente de cocaïne	Trim 1			1					1			1	1
	Trim 2				1							2	2
	Trim 3		1	1					1	1			
	Trim 4					1	1		1		1	2	
<b>Total</b>			<b>1</b>	<b>2</b>	<b>1</b>	<b>1</b>	<b>1</b>		<b>3</b>	<b>1</b>	<b>1</b>	<b>5</b>	<b>3</b>
Import-export de cocaïne	Trim 4							1					
<b>Total</b>								<b>1</b>					
Production de cannabis (culture)	Trim 1		1										
	Trim 3					1							
<b>Total</b>			<b>1</b>			<b>1</b>							
Vente de cannabis en grande quantité	Trim 2				1							1	
	Trim 3										1		
	Trim 4						1						
<b>Total</b>					<b>1</b>		<b>1</b>				<b>1</b>	<b>1</b>	
Vente-traffic d héroïne	Trim 2					1							
	Trim 3			1									
<b>Total</b>				<b>1</b>		<b>1</b>							



PH Trafic d'armes

		2000	2015	2016	2017	2018	2019	2020	2021	2022	2023	2024	2025
<b>Commerce et production d'arme à feu et mun.</b>	<b>Trim 2</b>					1						1	
	<b>Total</b>					1						1	
<b>Commerce et production d'arme non à feu</b>	<b>Trim 1</b>	1											1
	<b>Total</b>	1											1



PH Traite des êtres humains

		2000	2015	2016	2017	2018	2019	2020	2021	2022	2023	2024	2025
TEH - exploitation économique	Trim 2									1			
	Total									1			
TEH - exploitation sexuelle	Trim 1							1					1
	Trim 2		2			1							
	Trim 4										1		
	Total		2			1		1			1		1



PH Violence dans l'espace public

		2000	2015	2016	2017	2018	2019	2020	2021	2022	2023	2024	2025
Violence physique (transport public)	Trim 1					1	2	1	3	2			
	Trim 2			1	1	1		1		1	1	2	
	Trim 3	1		1		1				2		1	
	Trim 4		1					1		2	2	2	
	<b>Total</b>	<b>1</b>	<b>1</b>	<b>2</b>	<b>1</b>	<b>3</b>	<b>2</b>	<b>3</b>	<b>3</b>	<b>7</b>	<b>3</b>	<b>5</b>	
Violence physique (voie publique)	Trim 1	8	6	12	5	17	11	11	14	12	14	14	12
	Trim 2	10	19	17	20	12	11	6	8	15	15	13	12
	Trim 3	11	19	17	9	16	10	12	16	19	17	16	
	Trim 4	10	9	10	14	10	19	13	12	13	15	8	
	<b>Total</b>	<b>39</b>	<b>53</b>	<b>56</b>	<b>48</b>	<b>55</b>	<b>51</b>	<b>42</b>	<b>50</b>	<b>59</b>	<b>61</b>	<b>51</b>	<b>24</b>
Violence physique (autre endroit public)	Trim 1								1	1			
	Trim 2	1		1			1	2			1	1	
	Trim 3	5					1						
	Trim 4	2							3				
	<b>Total</b>	<b>8</b>		<b>1</b>			<b>2</b>	<b>2</b>	<b>4</b>	<b>1</b>	<b>1</b>	<b>1</b>	
Violence physique (endroit accessible au public)	Trim 1	8	1	2	1	4		2	1	6	5	4	4
	Trim 2	12	5	8		3	7	2	4	5	8	5	4
	Trim 3	6	1		4	2	3	2	1	3	3	5	
	Trim 4	3	3	2	5	2	2	2	4	2	3	2	
	<b>Total</b>	<b>29</b>	<b>10</b>	<b>12</b>	<b>10</b>	<b>11</b>	<b>12</b>	<b>8</b>	<b>10</b>	<b>16</b>	<b>19</b>	<b>16</b>	<b>8</b>
Violence sexuelle (transport public)	Trim 1										1		
	<b>Total</b>										<b>1</b>		
Violence sexuelle (voie publique)	Trim 1		1	1	2		1	1		1	1		
	Trim 2		1						1		1	1	1
	Trim 3						2	1		1			
	Trim 4		1	1	3	1			1				
	<b>Total</b>		<b>3</b>	<b>2</b>	<b>5</b>	<b>1</b>	<b>3</b>	<b>2</b>	<b>2</b>	<b>2</b>	<b>2</b>	<b>2</b>	<b>1</b>



PH Violence dans l'espace public

		2000	2015	2016	2017	2018	2019	2020	2021	2022	2023	2024	2025
Violence sexuelle (autre endroit public)	Trim 1							1			1		
	Trim 2				1							1	
	Trim 3									1			
	Trim 4					1				1			
<b>Total</b>					<b>1</b>	<b>1</b>		<b>1</b>		<b>2</b>	<b>1</b>	<b>1</b>	
Violence sexuelle (endroit accessible au public)	Trim 1	1										2	1
	Trim 2	1	2							1		1	1
	Trim 3					1		2		1	1	1	
	Trim 4				1	1				1	1		
<b>Total</b>		<b>2</b>	<b>2</b>		<b>1</b>	<b>2</b>		<b>2</b>		<b>3</b>	<b>2</b>	<b>4</b>	<b>2</b>
Violence psychique (transport public)	Trim 1		1		3				1		1		
	Trim 2		1	1	1			1	1	1	1		
	Trim 3	1	1				1	1		1			
	Trim 4	2	2	1		1				1	1	1	
<b>Total</b>		<b>3</b>	<b>5</b>	<b>2</b>	<b>4</b>	<b>1</b>	<b>1</b>	<b>2</b>	<b>2</b>	<b>3</b>	<b>3</b>	<b>1</b>	
Violence psychique (voie publique)	Trim 1	11	5	10	9	10	9	10	6	9	7	15	12
	Trim 2	4	11	5	10	7	3	4	8	8	7	12	10
	Trim 3	4	14	9	9	7	7	11	8	10	12	11	
	Trim 4	13	2	10	8	12	6	8	9	8	8	9	
<b>Total</b>		<b>32</b>	<b>32</b>	<b>34</b>	<b>36</b>	<b>36</b>	<b>25</b>	<b>33</b>	<b>31</b>	<b>35</b>	<b>34</b>	<b>47</b>	<b>22</b>
Violence psychique (autre endroit public)	Trim 1	1							1		1		1
	Trim 2									1	1	2	
	Trim 3	1		1							2	1	
	Trim 4	2							1		2		
<b>Total</b>		<b>4</b>		<b>1</b>					<b>2</b>	<b>1</b>	<b>6</b>	<b>3</b>	<b>1</b>



PH Violence dans l'espace public

		2000	2015	2016	2017	2018	2019	2020	2021	2022	2023	2024	2025
Violence psychique (endroit accessible au public)	Trim 1	6	4	5	1	5	5	3	4	6	4		3
	Trim 2	7	7	3	4	1	3		4	3	5	3	1
	Trim 3	3	6	2		1	2	1		4	8	2	
	Trim 4	9	6	6	1	4			3	5	3	3	
	<b>Total</b>	<b>25</b>	<b>23</b>	<b>16</b>	<b>6</b>	<b>11</b>	<b>10</b>	<b>4</b>	<b>11</b>	<b>18</b>	<b>20</b>	<b>8</b>	<b>4</b>
Vol à main armée (transport public)	Trim 1										1		
	<b>Total</b>										<b>1</b>		
Vol à main armée (voie publique)	Trim 1	2	1			1		1	3	1	1	1	2
	Trim 2	2	3	1					2	1		1	1
	Trim 3	1			2		1	2	2		1	1	
	Trim 4	1	2	2	2	2		1			1	1	
	<b>Total</b>	<b>6</b>	<b>6</b>	<b>3</b>	<b>4</b>	<b>3</b>	<b>1</b>	<b>4</b>	<b>7</b>	<b>2</b>	<b>3</b>	<b>4</b>	<b>3</b>
Vol à main armée (autre endroit public)	Trim 1			1						1			
	Trim 2										1		
	Trim 4		1	1									
	<b>Total</b>		<b>1</b>	<b>2</b>						<b>1</b>	<b>1</b>		
Vol à main armée (endroit accessible au public)	Trim 1	3	11	1	1	1	1	2				2	2
	Trim 2	3	2	1	2	1	1	1	1	1	1	3	
	Trim 3	3	2	1		1		5	2	1	1	2	
	Trim 4	1	3	1		2	1		2	1			
	<b>Total</b>	<b>10</b>	<b>18</b>	<b>4</b>	<b>3</b>	<b>5</b>	<b>3</b>	<b>8</b>	<b>5</b>	<b>3</b>	<b>2</b>	<b>7</b>	<b>2</b>
Vol avec violence sans arme (transport public)	Trim 1	1	1	1				1			1		
	Trim 2	1	1	2			1	1					2
	Trim 3		1		1			2	1	1		3	
	Trim 4		1	1						1	2	1	
	<b>Total</b>	<b>2</b>	<b>4</b>	<b>4</b>	<b>1</b>		<b>1</b>	<b>4</b>	<b>1</b>	<b>2</b>	<b>3</b>	<b>4</b>	<b>2</b>



PH Violence dans l'espace public

		2000	2015	2016	2017	2018	2019	2020	2021	2022	2023	2024	2025
Vol avec violence sans arme (voie publique)	Trim 1	10	6	22	30	21	13	9	2	3	5	1	5
	Trim 2	5	19	31	22	21	19	1	9	5	3	5	5
	Trim 3		16	26	4	20	7	9	4	1	9	4	
	Trim 4	9	26	17	19	16	10	5	1	1	2	6	
<b>Total</b>		<b>24</b>	<b>67</b>	<b>96</b>	<b>75</b>	<b>78</b>	<b>49</b>	<b>24</b>	<b>16</b>	<b>10</b>	<b>19</b>	<b>16</b>	<b>10</b>
Vol avec violence sans arme (autre endroit public)	Trim 1	1		1									
	Trim 2	1		2									
	Trim 4		1	2			1						
<b>Total</b>		<b>2</b>	<b>1</b>	<b>5</b>			<b>1</b>						
Vol avec violence sans arme (endr. acces. au pub.)	Trim 1	3	6	2	2	2	7	2	3			1	2
	Trim 2	5	2		1	2	3	2	1	2	1		1
	Trim 3	3	1	3	1			2	3		1		
	Trim 4	2	2			5	2	1				2	
<b>Total</b>		<b>13</b>	<b>11</b>	<b>5</b>	<b>4</b>	<b>9</b>	<b>12</b>	<b>7</b>	<b>7</b>	<b>2</b>	<b>2</b>	<b>3</b>	<b>3</b>



PH Autre

		2000	2015	2016	2017	2018	2019	2020	2021	2022	2023	2024	2025
Faux policiers	Trim 1		1			1							
	Trim 2			1									
	Trim 3					1		1					
	<b>Total</b>		<b>1</b>	<b>1</b>		<b>2</b>		<b>1</b>					
Terrorisme, extrémisme et radicalisme	Trim 1			3		1					3		1
	Trim 2		1						1				
	Trim 4				1			1					
	<b>Total</b>		<b>1</b>	<b>3</b>	<b>1</b>	<b>1</b>		<b>1</b>	<b>1</b>		<b>3</b>		<b>1</b>
Cyberharcèlement	Trim 1	1	7	5	3	5	7		3	4	5	3	4
	Trim 2	2	7	1	4	1	4	3	8	7	6	8	2
	Trim 3	1	7	3	4	6	1	2	5	1	3	5	
	Trim 4	3	4	2	3	3	9	1	3	2	8	1	
	<b>Total</b>	<b>7</b>	<b>25</b>	<b>11</b>	<b>14</b>	<b>15</b>	<b>21</b>	<b>6</b>	<b>19</b>	<b>14</b>	<b>22</b>	<b>17</b>	<b>6</b>
Fraude à l'identité	Trim 1	1	8	13	7	7	5	18	4	6	10	7	1
	Trim 2	4	7	7	3	5	6	4	3	6	4	1	3
	Trim 3	2	9	2	4	2	7	7	6	2	7	5	
	Trim 4	4	9	9	3	8	4	6	3	7	3	5	
	<b>Total</b>	<b>11</b>	<b>33</b>	<b>31</b>	<b>17</b>	<b>22</b>	<b>22</b>	<b>35</b>	<b>16</b>	<b>21</b>	<b>24</b>	<b>18</b>	<b>4</b>



**Berchem-Sainte-Agathe**

**2024**

**FC Vol moyen de transport**

	Jan	Fév	Mar	Avr	Mai	Juin	Juil	Août	Sep	Oct	Nov	Déc	Total
Vol de voiture	1	2	2	1		2	2	1	1	6	4	1	23
Vol de moto	1				1	1	1			2			6
Vol dans les garages										1			1
Vol de vélomoteur	1		1	3					1	1			7
Vol de vélo	1	4	1	3	1	4					3	2	19

**FC Cambriolage**

	Jan	Fév	Mar	Avr	Mai	Juin	Juil	Août	Sep	Oct	Nov	Déc	Total
Cambriolage dans habitation	11	10	17	11	10	9	8	5	5	7	16	18	127
Cambriolage ds entreprise ou commerce	1	2		2	3		1	2	1		3	4	19
Cambriolage ds service public ou bâtiment administ	1	1		1		2						1	6
Cambriolage dans bâtiment (total)	13	13	17	14	13	11	9	7	6	7	19	23	152



### FC Vol autre

	Jan	Fév	Mar	Avr	Mai	Juin	Juil	Août	Sep	Oct	Nov	Déc	Total
Vol à main armée	1	2			2	2	3			1			11
Vol avec violence sans arme	2	1	1	2	1	2	2	2	3	2	2	6	26
Vol dans ou sur un véhicule	9	12	12	14	16	22	12	7	7	9	8	6	134
Vol d'armes et explosifs	1	1											2
Arrachage de sac à main							1					1	2
Vol à l'arraché		1			1	1	3	2		1		5	14
Vol à la tire	4	3	4	6	1	2	2	3	3	6	6	5	45
Vol à l'étalage	1	1	2	9	3	7	2	2	2	5	4	4	42
Vol par ruse	2	1			2	1				1		1	8
Vol sur les chantiers	2	1		1	1					2			7

### Criminalité ICT

	Jan	Fév	Avr	Mai	Août	Sep	Oct	Nov	Déc	Total
Fraude de cartes de paiements	4	1	2	1	2	1	9	4	2	26
Phishing					1					1
Skimming					1					1

### FC Autre

	Jan	Fév	Mar	Avr	Mai	Juin	Juil	Août	Sep	Oct	Nov	Déc	Total
Violence contre les métiers d'intérêt général								1					1
Viol collectif								1					1
Graffiti		1	3				1			1	1		7
Dégradation de voiture	7	3	8	8	4	13	5	5	10	3	11	1	78
Rixe au couteau						1						1	2



### PH Violence intrafamiliale (VIF)

	Jan	Fév	Mar	Avr	Mai	Juin	Juil	Août	Sep	Oct	Nov	Déc	Total
VIF: physique, dans le couple	1	5	4	2		3	3	4	3	4	2	2	33
VIF: physique, envers des descendants		1	3	1				2	1		2		10
VIF: physique, envers d'autres membres		3			2			2	1				8
VIF: psychique, dans le couple	2	1	1	1	1	1	3	5	1	2	1	1	20
VIF: psychique, envers des descendants										1	1		2
VIF: économique, dans le couple		1											1

### PH Hormones et dopage

	Mai	Total
Engraissement illégal	1	1

### PH Drogues

	Mar	Avr	Mai	Oct	Nov	Total
Vente de cocaïne	1	1	1	1	1	5
Vente de cannabis en grande quantité		1				1

### PH Trafic d'armes

	Juin	Total
Commerce et production d'arme à feu et mun.	1	1



**PH Violence dans l'espace public**

	Jan	Fév	Mar	Avr	Mai	Juin	Juil	Août	Sep	Oct	Nov	Déc	Total
Violence physique (transport public)				1	1				1	2			5
Violence physique (voie publique)	5	4	5	4	6	3	7	5	4	5	1	2	51
Violence physique (autre endroit public)				1									1
Violence physique (endroit accessible au public)		3	1	3		2	1	3	1		1	1	16
Violence sexuelle (voie publique)						1							1
Violence sexuelle (autre endroit public)				1									1
Violence sexuelle (endroit accessible au public)		2			1			1					4
Violence psychique (transport public)												1	1
Violence psychique (voie publique)	6	2	7	4	3	5	3	2	6	5	2	2	47
Violence psychique (autre endroit public)				2			1						3
Violence psychique (endroit accessible au public)					2	1		1	1	1	2		8
Vol à main armée (voie publique)		1				1	1			1			4
Vol à main armée (endroit accessible au public)	1	1			2	1	2						7
Vol avec violence sans arme (transport public)							2		1			1	4
Vol avec violence sans arme (voie publique)			1	2	1	2		2	2	2	1	3	16
Vol avec violence sans arme (endr. acces. au pub.)	1										1	1	3

**PH Autre**

	Jan	Fév	Mar	Avr	Mai	Juin	Juil	Août	Sep	Oct	Nov	Déc	Total
Cyberharcèlement		3		3	4	1	3		2	1			17
Fraude à l'identité	2	4	1	1			3	2		1	2	2	18



2025

**FC Vol moyen de transport**

	Jan	Mar	Avr	Mai	Juin	Total
Vol de voiture	1	1	1	3	1	7
Vol de moto					1	1
Carjacking				1		1
Vol de vélomoteur	1		2			3
Vol de vélo	2	2	1	2	5	12

**FC Cambriolage**

	Jan	Fév	Mar	Avr	Mai	Juin	Total
Cambriolage dans habitation	10	7	10	7	7	6	47
Cambriolage ds entreprise ou commerce	2	3	2	1	2		10
Cambriolage ds service public ou bâtiment administ				1		1	2
Cambriolage dans bâtiment (total)	12	10	12	9	9	7	59

**FC Vol autre**

	Jan	Fév	Mar	Avr	Mai	Juin	Total
Vol à main armée	1	2	2		1		6
Vol avec violence sans arme	2	2	4	5	1	2	16
Vol dans ou sur un véhicule	5	6	6	6	11	9	43
Arrachage de sac à main			1	1			2
Vol à l'arraché	1	1	1	3		1	7
Vol à la tire	7	4	4	3	7	3	28
Vol à l'étalage	1	4	3	3	4	1	16
Vol par ruse	1	1	2			1	5
Vol sur les chantiers				1	2	2	5



### Criminalité ICT

	Fév	Mai	Juin	Total
Fraude de cartes de paiements	3	2	1	6

### FC Autre

	Jan	Fév	Mar	Avr	Mai	Juin	Total
Violence contre les métiers d'intérêt général	1						1
Viol collectif	1	1					2
Graffiti					1		1
Dégradation de voiture	2	3	6	9	4	5	29

### PH Violence intrafamiliale (VIF)

	Jan	Fév	Mar	Avr	Mai	Juin	Total
VIF: physique, dans le couple	1	4	4	2	3	2	16
VIF: physique, envers des descendants	1	3	1		1		6
VIF: physique, envers d'autres membres	1	1	2	2			6
VIF: psychique, dans le couple	1	1		1	1	3	7
VIF: psychique, envers des descendants	3	1					4
VIF: psychique, envers d'autres membres	2				1		3
VIF: économique, envers d'autres membres				1			1

### PH Drogues

	Fév	Avr	Mai	Total
Vente de cocaïne	1	1	1	3

### PH Trafic d'armes

	Jan	Total
Commerce et production d'arme non à feu	1	1



**PH Traite des êtres humains**

	Fév	Total
TEH - exploitation sexuelle	1	1

**PH Violence dans l'espace public**

	Jan	Fév	Mar	Avr	Mai	Juin	Total
Violence physique (voie publique)	3	5	4	1	5	6	24
Violence physique (endroit accessible au public)	1	1	2	1	1	2	8
Violence sexuelle (voie publique)					1		1
Violence sexuelle (endroit accessible au public)			1	1			2
Violence psychique (voie publique)	4	3	5	1	5	4	22
Violence psychique (autre endroit public)			1				1
Violence psychique (endroit accessible au public)	2	1				1	4
Vol à main armée (voie publique)		1	1		1		3
Vol à main armée (endroit accessible au public)	1		1				2
Vol avec violence sans arme (transport public)				1		1	2
Vol avec violence sans arme (voie publique)	1	1	3	4		1	10
Vol avec violence sans arme (endr. acces. au pub.)	1		1		1		3

**PH Autre**

	Jan	Mar	Avr	Mai	Juin	Total
Terrorisme, extrémisme et radicalisme		1				1
Cyberharcèlement	1	3	1	1		6
Fraude à l'identité	1			1	2	4

# ***STATISTIQUES POLICIERES DE CRIMINALITE***

---

***LIEU DE PERPETRATION: COMMUNE***

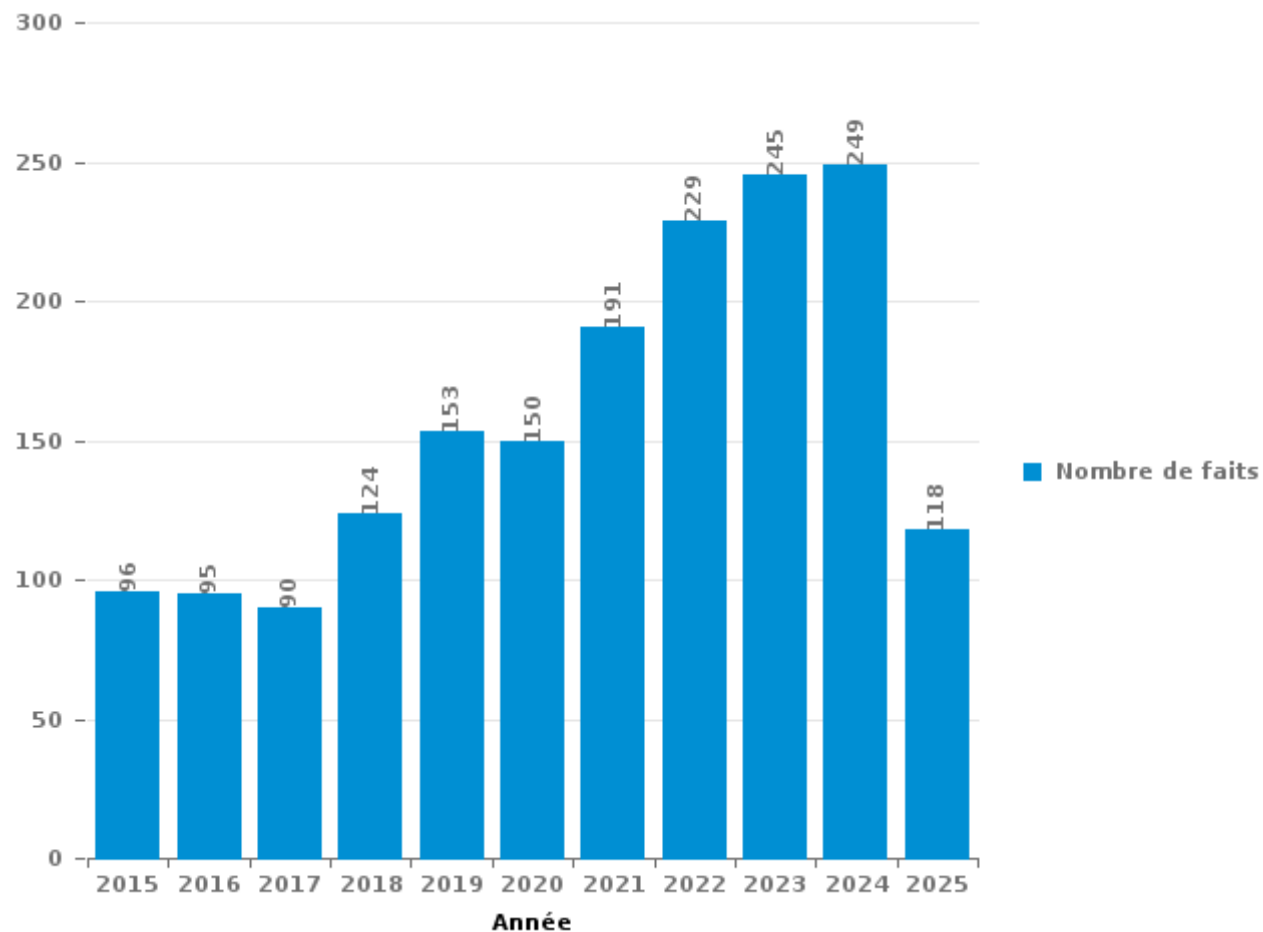
**Berchem-Sainte-Agathe**

***PARTIE III : ICT***



**Berchem-Sainte-Agathe**

Nombre total de délits avec un élément ICT/online, depuis 2015



FPF/DGR/DRI/BIPOL - Statistiques policières de criminalité (date de clôture: 31/10/2025)  
Les données pour les années 2001 jusqu'à 2014 ne sont plus publiées mais restent disponibles sur demande auprès du service BIPOL.  
Les données pour 2025 ne concernent que le 1er semestre.



Criminalité ICT/online au sens strict

Infractions (exhaustif)

	2015	2016	2017	2018	2019	2020	2021	2022	2023	2024	2025
Criminalité informatique: Faux en informatique:	1	3		1	1			2	1	2	3
Criminalité informatique: Fraude informatique:	50	68	43	48	71	57	64	92	115	145	64
Criminalité informatique: Hacking:	1	3	5	3	5	1	3	6	2	7	2
Criminalité informatique: Sabotage:		1		1				2	1	3	
<b>Total:</b>	<b>52</b>	<b>75</b>	<b>48</b>	<b>53</b>	<b>77</b>	<b>58</b>	<b>67</b>	<b>102</b>	<b>119</b>	<b>157</b>	<b>69</b>

Figures criminelles (à considérer spécifiquement – ne pas additionner avec d'autres éléments – risque de double comptage!)

	2015	2016	2017	2018	2019	2020	2021	2022	2023	2024	2025
Fraude de cartes de paiements	30	50	30	23	24	21	18	13	33	26	6
Phishing	1						2		1	1	
Shouldersurfing	4	2	3	6				1			
Skimming	3	1		2	1	4				1	



## Criminalité ICT/online au sens large

Infractions (uniquement si code-fait existe)

	2015	2016	2017	2018	2019	2020	2021	2022	2023	2024	2025
Fraude: Escroquerie: Fraude par internet	16	10	24	45	52	80	100	114	94	79	44
Infr. contre autres valeurs morales et sentiments: Cyberlokkung (leurre de mineur par ICT):						1					
Infr. contre la Sécurité de l'Etat: Terrorisme: Diffuser un message qui incite au terrorisme						1					
Infr. contre les moeurs: Pornographie infantine: Accès pornographie infantine via technologie				2							
Infr. contre les moeurs: Voyeurisme: Diffusion enregistrement nudité ou intimité		2	1	2	1	3	5				
<b>Total:</b>	<b>16</b>	<b>12</b>	<b>25</b>	<b>49</b>	<b>53</b>	<b>85</b>	<b>105</b>	<b>114</b>	<b>94</b>	<b>79</b>	<b>44</b>

Figures criminelles (à considérer spécifiquement – ne pas additionner avec d'autres éléments – risque de double comptage!)

	2015	2016	2017	2018	2019	2020	2021	2022	2023	2024	2025
Cyberharcèlement	25	11	14	15	21	6	19	14	22	17	6

# ***STATISTIQUES POLICIERES DE CRIMINALITE***

---

***LIEU DE PERPETRATION: COMMUNE***

**Berchem-Sainte-Agathe**

***PARTIE IV : DESTINATION LIEU***



**Berchem-Sainte-Agathe**

**Vol et extorsion**

	2000	2015	2016	2017	2018	2019	2020	2021	2022	2023	2024	2025
Voie publique	316	320	367	324	312	336	237	223	190	221	241	102
Magasin	167	164	155	108	121	128	101	101	88	88	76	30
Habitation: maison	77	118	105	85	99	110	71	48	49	62	56	12
Habitation: appartement	80	115	69	80	83	92	48	66	67	47	64	26
Parking	53	35	67	31	33	56	29	32	37	37	23	13
Habitation: non précisée	9	43	34	36	40	43	17	25	38	27	35	18
Inconnue	70	17	25	25	32	14	32	32	22	14	15	7
Habitation: garage	11	24	26	15	27	8	24	12	39	37	22	8
Horeca	21	18	23	25	18	26	14	14	6	14	13	7
Autre	4	17	17	19	11	11	9	12	8	12	15	3
Entreprise	19	20	11	11	9	7	5	4	4	7		2
Station essence	25	1	1	1	3	6	3	6	12	27	11	2
Institution d'enseignement	16	17	7	12	8	4	5	6	6	3	7	2
Infrastructure sportive	5	20	15	5	10	4	5	9	4	6	5	3
Moyen de transport: voiture	32	7	5	1	7	3	12	4	3	6	1	
Moyen de transport: train / tram / métro	6	9	8	7	7	9	8	6	4	6	5	5
Chantier	4	15	4	5	4	3		1	1	3	7	5
Médecin / dentiste / pharmacien	3	6	3	5	5	11	3	2	4	3	4	1
Banque / institution financière	5	5	8	9	4	5	7	1	1			
Habitation: dépendances	2	6	4	7	5	5	5	2	6	1	1	1
Hôpital	16	4	1	6	3	6	1	1	3	3	1	
Service	2	9	5	5	5	4	3	5	3		3	1
Culture et loisirs	5	11	2	7	2	3	3	1	3	1	2	
Service public	3	5	5	4	3	2	5	2	3	6	1	1
Maison de repos	2	10	3	5	3	1	2	2	2	4	2	3
Station de bus / métro et gare de chemin de fer	3	2	2	6	1	3	2	1	2	4	2	2
Moyen de transport: autobus / autocar	1	1	2	4		4			3	1	3	2
Arrêt de bus / tram		4		2	4		3	1	2	1	1	1
Habitation: allée	3	3	1	2	1	2	2	1	1	1	1	
Terrain	5		5	2	2		2	1	1			
Bâtiment administratif	6	1	1	2				2				1
Emplacement de vélo			1	1	2	1	2			2	1	
Moyen de transport: autre				1		2	2				2	1
Moyen de transport: camion	3		1				1	1	1		1	
Habitation: autre	1	1	1					1	1	1		1
Stade		1	1				1	1			2	
Aéroport			4									1
Cimetière		1	1					2				
Edifice religieux / lieu du culte	1	2					1					
Guichet automatique	1									1		1
<b>Total</b>	<b>977</b>	<b>1.032</b>	<b>990</b>	<b>857</b>	<b>865</b>	<b>909</b>	<b>665</b>	<b>628</b>	<b>614</b>	<b>647</b>	<b>623</b>	<b>262</b>

FPF/DGR/DR/BIPOL - Statistiques policières de criminalité (date de clôture: 31/10/2025)

Les données pour les années 2001 jusqu'à 2014 ne sont plus publiées mais restent disponibles sur demande auprès du service BIPOL.

Les données pour 2025 ne concernent que le 1er semestre.



Dégradation de la propriété

	2000	2015	2016	2017	2018	2019	2020	2021	2022	2023	2024	2025
Voie publique	91	101	92	78	101	103	88	93	96	102	86	30
Habitation: résidence principale	35	36	14	18	24	22	33	27	17	18	20	16
Parking	21	23	13	16	18	15	13	15	8	14	13	9
Habitation: non précisée	3	13	13	9	12	13	11	10	14	12	4	3
Autre	2	2	5	2	4	3	9	7	12	5	6	
Habitation: garage	1	5	4	3	8	3	4	6	6		8	
Magasin	5	1	3	6	4	6	4	4	7	2	1	1
Inconnue		5	2	2	3	1	9		9	1	5	
Institution d'enseignement	1	1	1	2	2	2	2	2	3	2	6	3
Horeca	5	2	1	3	1	5		1	2	2	1	
Moyen de transport: voiture	11	3		4			2				1	
Culture et loisirs	3	1		1	1		5	4		2		
Habitation: dépendances	2	2	1	2	7			1		1	1	
Bâtiment administratif	2	4	1			1	4	2			1	
Infrastructure sportive	1	1	1		2	2	1	1	1	2	2	
Service public	4	1	1			1	2	1	1		2	1
Maison de repos		2	2	1		2	1		2		2	
Terrain	2	1						1	5	1		2
Entreprise	3	3	1		2			2				
Service			4	2					1	1		1
Habitation: jardin	2	1				3		1			1	
Arrêt de bus / tram		1	1			2	1			1		1
Hôpital	3			1							2	1
Banque / institution financière			3				3					
Chantier	1	3	1									1
Habitation: allée	3	1									1	1
Bureau de police			1	1	1			1			1	
Habitation: résidence secondaire	2						2			1		
Station essence	1					1	1	1			1	
Aéroport		1	3									
Cimetière	1					1						
Médecin / dentiste / pharmacien			1				1					
Moyen de transport: autre				1				1				
Station de bus / métro et gare de chemin de fer	2											
Emplacement de vélo					1							
Moyen de transport: train / tram / métro							1					
<b>Total</b>	<b>207</b>	<b>214</b>	<b>169</b>	<b>152</b>	<b>191</b>	<b>186</b>	<b>197</b>	<b>181</b>	<b>184</b>	<b>167</b>	<b>165</b>	<b>70</b>

FPF/DGR/DRI/BIPOL - Statistiques policières de criminalité (date de clôture: 31/10/2025)

Les données pour les années 2001 jusqu'à 2014 ne sont plus publiées mais restent disponibles sur demande auprès du service BIPOL.

Les données pour 2025 ne concernent que le 1er semestre.



**Berchem-Sainte-Agathe**

**Infractions contre l'intégrité physique**

	2000	2015	2016	2017	2018	2019	2020	2021	2022	2023	2024	2025
Habitation	45	61	58	51	64	50	62	55	64	65	51	32
Voie publique	43	48	54	49	48	55	42	58	56	65	63	24
Magasin	11	5	4	3	3	4	2	4	8	6	5	4
Institution d'enseignement	1	2	6	8	4	3	1	8	2	8	4	2
Inconnue	1	6	2		2	5	3	9	4	3	7	5
Horeca	5		2	4		3	1		1	4	3	2
Parking	3	3	1	1	2	4		2	3	2	1	2
Autre		2	1	3			3	1	1	3	1	1
Maison de repos	1				1	1	1	2	3	1	4	
Moyen de transport: train / tram / métro		1	1	1	1		4		1	2	2	
Infrastructure sportive		1		1				2		2	3	1
Hôpital	6				1			1		1		
Entreprise	2		1			1	1			1	2	
Station de bus / métro et gare de chemin de fer	1				1			2	2		1	1
Culture et loisirs	2	1					3		1			
Arrêt de bus / tram						1		1	1	1	2	
Service		1	2		2				1			
Moyen de transport: autobus / autocar			1			1			1		2	
Service public			1	1						2	1	
Edifice religieux / lieu du culte					1					1	1	
Habitation: allée				1		1			1			
Stade					1	1					1	
Bureau de police	1							1				
Moyen de transport: autre						1	1					
Terrain			1					1				
Bâtiment administratif			1									
Habitation: jardin					1							
<b>Total</b>	<b>122</b>	<b>131</b>	<b>136</b>	<b>123</b>	<b>132</b>	<b>131</b>	<b>124</b>	<b>147</b>	<b>150</b>	<b>167</b>	<b>154</b>	<b>74</b>

# ***STATISTIQUES POLICIERES DE CRIMINALITE***

---

*LIEU DE PERPETRATION: COMMUNE*

**Berchem-Sainte-Agathe**

***PARTIE V : OBJETS ET MOYENS DE TRANSPORT***

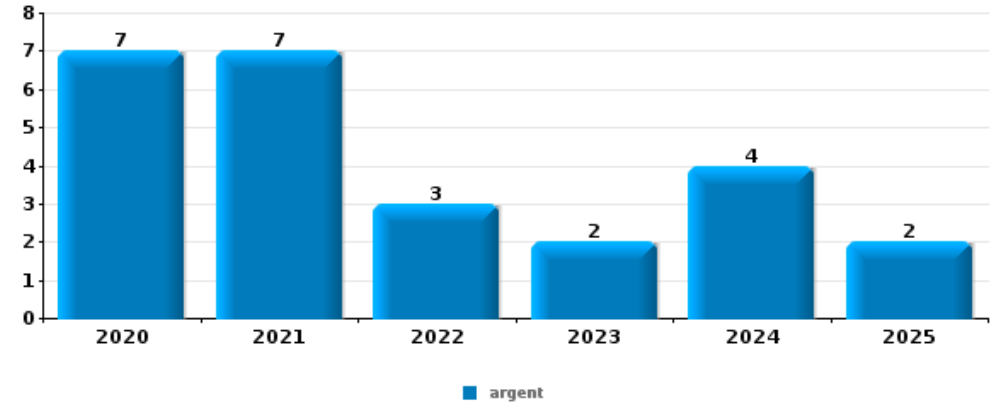


**Berchem-Sainte-Agathe**

**Vol à main armée**

Top 5 Objets volés (sbd nombre de faits)

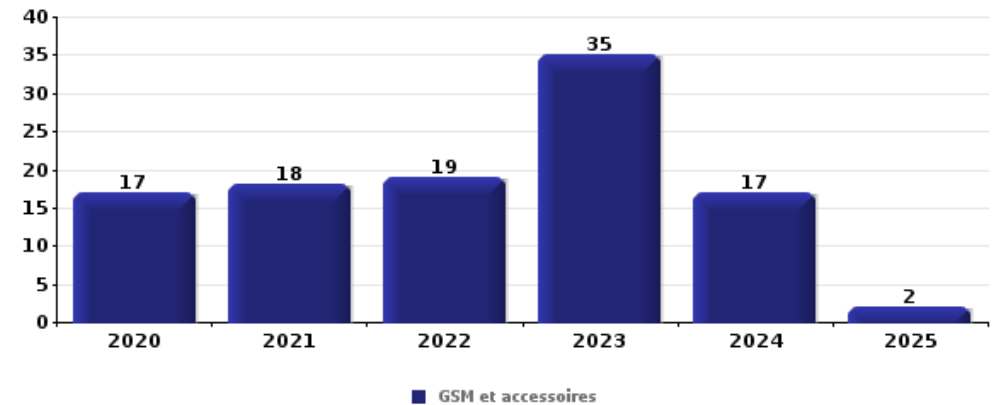
	2020	2021	2022	2023	2024	2025
1 argent	7	7	3	2	4	2
2 GSM et accessoires	2	5	3	4	4	2
3 bijouterie / montre	1	1	1	2	3	
4 tabac	1	1	2		2	
5 autre document officiel	2	2	1			
5 carte d'identité / passeport	1	2	1	1		



**Vol dans ou sur un véhicule**

Top 5 Objets volés (sbd nombre de faits)

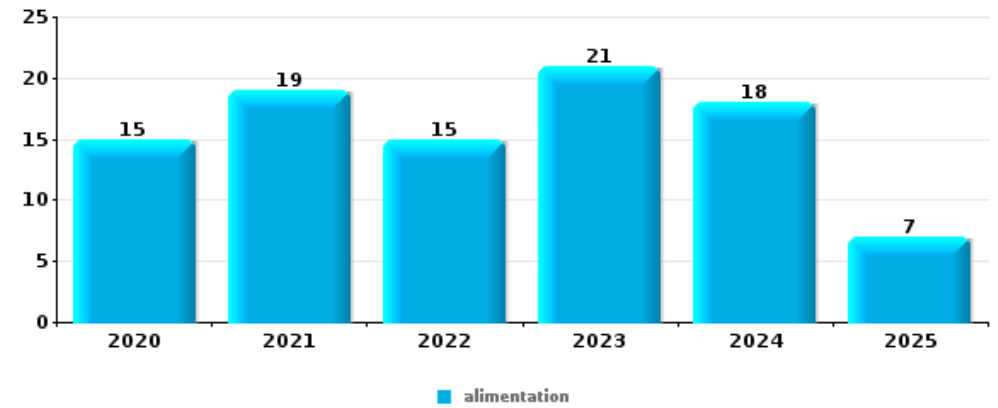
	2020	2021	2022	2023	2024	2025
1 GSM et accessoires	17	18	19	35	17	2
2 permis de conduire	16	25	19	20	13	5
3 carte d'identité / passeport	17	26	19	18	13	4
4 outillage	18	16	19	7	20	11
5 carte bancaire / carte de crédit	14	25	14	17	15	3





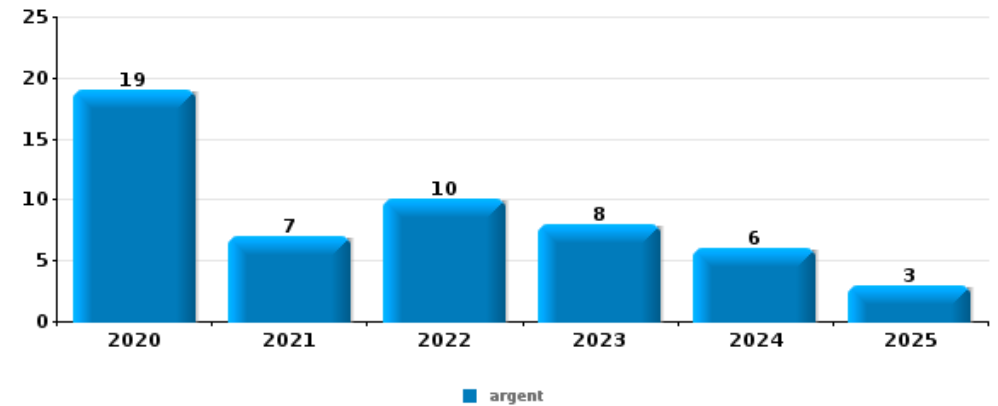
Vol à l'étalage

Top 5 Objets volés (sbd nombre de faits)		2020	2021	2022	2023	2024	2025
1	alimentation	15	19	15	21	18	7
2	multimédia	4	3	7	9	8	1
3	parfum / produit de beauté	5	7	3	7	4	1
4	vêtement	5	3	5	3	5	
5	ordinateur et accessoires		2	4	3	2	1



Cambrilage ds entreprise ou commerce

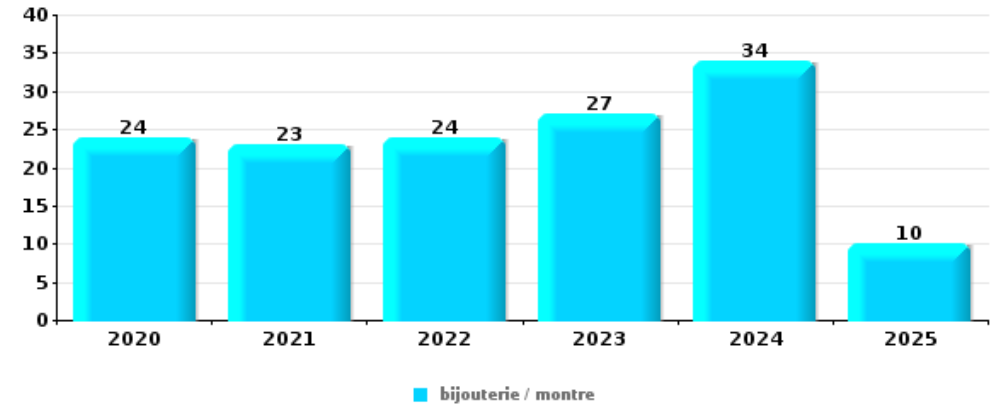
Top 5 Objets volés (sbd nombre de faits)		2020	2021	2022	2023	2024	2025
1	argent	19	7	10	8	6	3
2	ordinateur et accessoires	4	4	3	5	1	
2	tabac	8	2	2	4	1	
4	alimentation	4	4	1	4	1	
5	GSM et accessoires	2		2	3	4	1





**Cambrassage dans habitation**

Top 5 Objets volés (sbd nombre de faits)		2020	2021	2022	2023	2024	2025
1	bijouterie / montre	24	23	24	27	34	10
2	argent	11	18	16	13	26	7
3	ordinateur et accessoires	11	9	11	5	18	5
4	multimédia	6	9	11	3	11	2
5	vêtement	4	8	12	8	7	2



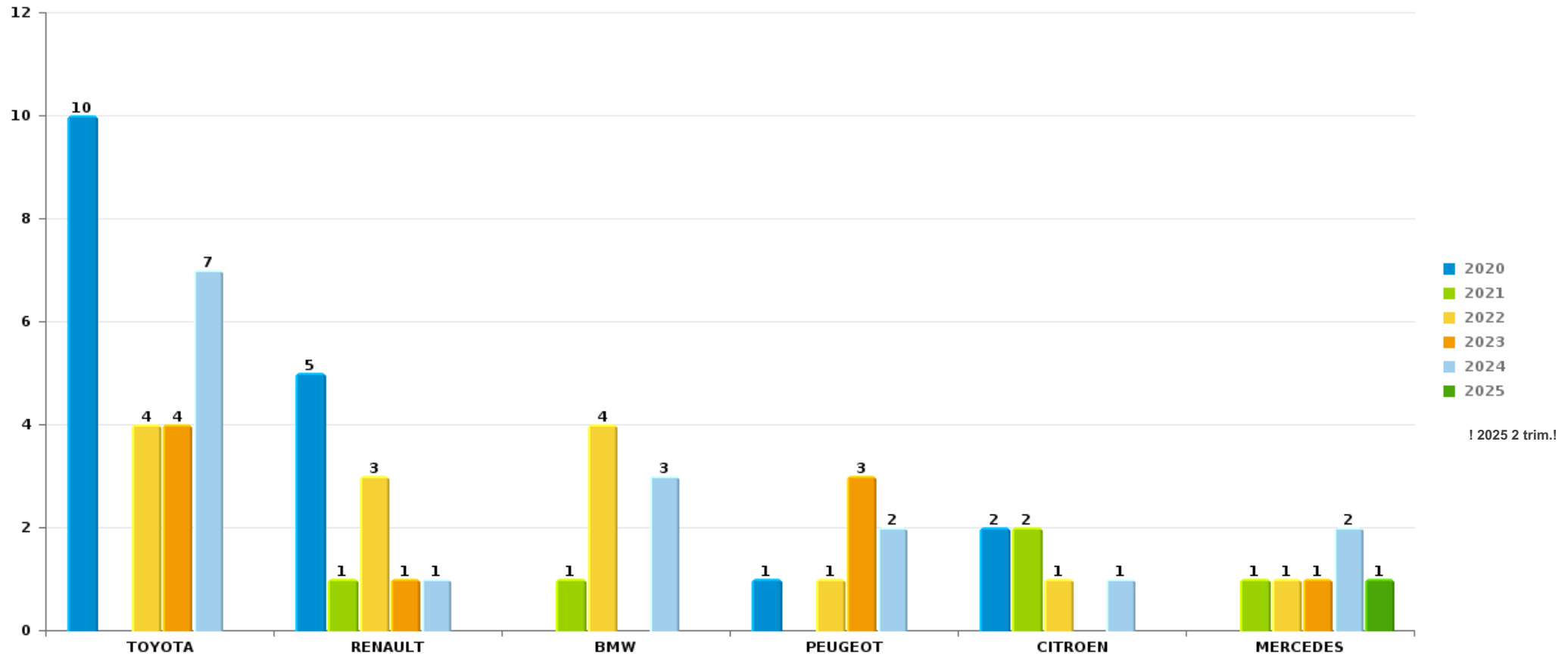
*Remarque: en ce qui concerne les objets, aucun total n'est reproduit étant donné que plusieurs objets peuvent avoir été volés lors d'un même fait.*



Berchem-Sainte-Agathe

Vol de voiture

Nombre de voitures volées par marque (Top 5)



! 2025 2 trim.!

# ***STATISTIQUES POLICIERES DE CRIMINALITE***

---

***LIEU DE PERPETRATION: COMMUNE***

**Berchem-Sainte-Agathe**

***PARTIE VI : SUSPECTS***



## Partie 1: Niveau FAITS (comptage du nombre de faits pour lesquels un certain type de suspect est impliqué)

### 1.1. Nombre d'infractions selon le sexe des suspects identifiés (par catégorie principale)

Étant donné que, tant un suspect identifié masculin qu'un suspect identifié féminin peuvent être impliqués lors d'un même fait, il est possible que la somme des colonnes «Hommes» et «Femmes» soit supérieure à la valeur de la colonne «Total...» (voir également la note méthodologique)

#### Berchem-Saint

2025

Catégorie principale / Sexe	Nombre total de faits avec au moins 1 suspect	Hommes	%	Femmes	%
Drogues	105	103	98,1%	2	1,9%
Législation sur les étrangers	35	29	82,9%	6	17,1%
Vol et extorsion	29	24	82,8%	6	20,7%
Infr. contre l'intégrité physique	26	22	84,6%	6	23,1%
Armes et explosifs	21	21	100,0%		
Infr. contre la sécurité publique	16	16	100,0%		
Fraude	14	14	100,0%	1	7,1%
Ivresse et alcool	13	12	92,3%	1	7,7%
Infr. contre autres valeurs morales et sentiments	11	7	63,6%	4	36,4%
Registre de population	8	3	37,5%	5	62,5%
Infr. contre la foi publique	7	6	85,7%	1	14,3%
Dégradation de la propriété	5	4	80,0%	1	20,0%
Infr. contre l'autorité publique	5	5	100,0%	1	20,0%
Carte d'identité	3	1	33,3%	2	66,7%
Code pénal social	3	2	66,7%	1	33,3%
Protection de la personne	3	2	66,7%	2	66,7%

## CRIMINALITE ENREGISTREE: SUSPECTS



Catégorie principale / Sexe	Nombre total de faits avec au moins 1 suspect	Hommes	%	Femmes	%
Législation économique	2	2	100,0%		
Protection de la jeunesse	2	2	100,0%	1	50,0%
Contravention Code pénal	1			1	100,0%
Criminalité informatique	1	1	100,0%		
Infr. contre la famille	1			1	100,0%
Santé publique	1	1	100,0%		
Travail	1			1	100,0%
<b>Total</b>	<b>313</b>	<b>277</b>	<b>88,5%</b>	<b>43</b>	<b>13,7%</b>



## 1.2. Nombre d'infractions selon le sexe des suspects identifiés (par figure criminelle)

Étant donné que, tant un suspect identifié masculin qu'un suspect identifié féminin peuvent être impliqués lors d'un même fait, il est possible que la somme des colonnes «Hommes» et «Femmes» soit supérieure à la valeur de la colonne «Total...» (voir également la note méthodologique)

### Berchem-Saint

2025

#### FC Cambriolage

Figure criminelle / Sexe	Nombre total de faits avec au moins 1 suspect identifié	Hommes	%
Cambriolage ds entreprise ou commerce	1	1	100,0%
Cambriolage dans bâtiment (total)	1	1	100,0%
<b>Total</b>	<b>PA</b>	<b>PA</b>	<b>PA</b>

#### FC Vol autre

Figure criminelle / Sexe	Nombre total de faits avec au moins 1 suspect identifié	Hommes	%	Femmes	%
Vol à main armée	3	3	100,0%		
Vol avec violence sans arme	3	2	66,7%	1	33,3%
Arrachage de sac à main	1			1	100,0%
Vol à l'arraché	1			1	100,0%
Vol à l'étalage	14	12	85,7%	3	21,4%
<b>Total</b>	<b>PA</b>	<b>PA</b>	<b>PA</b>	<b>PA</b>	<b>PA</b>

## CRIMINALITE ENREGISTREE: SUSPECTS



### FC Autre

Figure criminelle / Sexe	Nombre total de faits avec au moins 1 suspect identifié	Hommes	%	Femmes	%
Violence contre les métiers d'intérêt général	1	1	100,0%	1	100,0%
Dégradation de voiture	2	1	50,0%	1	50,0%
Total	PA	PA	PA	PA	PA

### PH Violence intrafamiliale (VIF)

Figure criminelle / Sexe	Nombre total de faits avec au moins 1 suspect identifié	Hommes	%	Femmes	%
VIF: physique, dans le couple	3	3	100,0%		
VIF: physique, envers des descendants	3	2	66,7%	1	33,3%
VIF: physique, envers d'autres membres	5	5	100,0%		
VIF: psychique, dans le couple	2	1	50,0%	1	50,0%
VIF: psychique, envers des descendants	4	3	75,0%	2	50,0%
VIF: psychique, envers d'autres membres	3	3	100,0%	1	33,3%
VIF: économique, envers d'autres membres	1	1	100,0%		
Total	PA	PA	PA	PA	PA

### PH Drogues

Figure criminelle / Sexe	Nombre total de faits avec au moins 1 suspect identifié	Hommes	%
Vente de cocaïne	3	3	100,0%
Total	PA	PA	PA



**PH Violence dans l'espace public**

Figure criminelle / Sexe	Nombre total de faits avec au moins 1 suspect identifié	Hommes	%	Femmes	%
Violence physique (voie publique)	7	6	85,7%	2	28,6%
Violence physique (endroit accessible au public)	3	2	66,7%	1	33,3%
Violence psychique (voie publique)	13	12	92,3%	1	7,7%
Violence psychique (endroit accessible au public)	2	1	50,0%	1	50,0%
Vol à main armée (voie publique)	2	2	100,0%		
Vol avec violence sans arme (voie publique)	3	2	66,7%	1	33,3%
<b>Total</b>	<b>PA</b>	<b>PA</b>	<b>PA</b>	<b>PA</b>	<b>PA</b>

**PH Autre**

Figure criminelle / Sexe	Nombre total de faits avec au moins 1 suspect identifié	Hommes	%	Femmes	%
Terrorisme, extrémisme et radicalisme	1	1	100,0%		
Cyberharcèlement	1	1	100,0%		
Fraude à l'identité	3	2	66,7%	1	33,3%
<b>Total</b>	<b>PA</b>	<b>PA</b>	<b>PA</b>	<b>PA</b>	<b>PA</b>



### 1.3. Nombre d'infractions selon l'âge des suspects identifiés (par catégorie principale)

Étant donné que, tant un suspect identifié mineur qu'un suspect identifié majeur peuvent être impliqués lors d'un même fait, il est possible que la somme des colonnes «Mineur» et «Majeur» soit supérieure à la valeur de la colonne «Total...»  
(voir également la note méthodologique)

#### Berchem-Saint

2025

Catégorie principale / Âge	Nombre total de faits avec au moins 1 suspect identifié	Mineur	%	Majeur	%
Drogues	105	21	20,0%	84	80,0%
Législation sur les étrangers	35			35	100,0%
Vol et extorsion	29	4	13,8%	25	86,2%
Infr. contre l'intégrité physique	26	4	15,4%	23	88,5%
Armes et explosifs	21	4	19,0%	18	85,7%
Infr. contre la sécurité publique	16	1	6,3%	15	93,8%
Fraude	14	1	7,1%	13	92,9%
Ivresse et alcool	13			13	100,0%
Infr. contre autres valeurs morales et sentiments	11			11	100,0%
Registre de population	8			8	100,0%
Infr. contre la foi publique	7	1	14,3%	6	85,7%
Dégradation de la propriété	5			5	100,0%
Infr. contre l'autorité publique	5			5	100,0%
Carte d'identité	3			3	100,0%
Code pénal social	3			3	100,0%
Protection de la personne	3			3	100,0%
Législation économique	2			2	100,0%
Protection de la jeunesse	2			2	100,0%
Contravention Code pénal	1			1	100,0%
Criminalité informatique	1	1	100,0%		
Infr. contre la famille	1			1	100,0%
Santé publique	1			1	100,0%
Travail	1			1	100,0%
<b>Total</b>	<b>313</b>	<b>37</b>	<b>11,8%</b>	<b>278</b>	<b>88,8%</b>



## 1.4. Nombre d'infractions selon l'âge des suspects identifiés (par figure criminelle)

Étant donné que, tant un suspect identifié mineur qu'un suspect identifié majeur peuvent être impliqués lors d'un même fait, il est possible que la somme des colonnes «Mineur» et «Majeur» soit supérieure à la valeur de la colonne «Total...»  
(voir également la note méthodologique)

### Berchem-Saint

**2025**

#### FC Cambriolage

Figure criminelle / Âge	Nombre total de faits avec au moins 1 suspect identifié	Mineur	%
Cambriolage ds entreprise ou commerce	1	1	100,0%
Cambriolage dans bâtiment (total)	1	1	100,0%
<b>Total</b>	<b>PA</b>	<b>PA</b>	<b>PA</b>

#### FC Vol autre

Figure criminelle / Âge	Nombre total de faits avec au moins 1 suspect identifié	Mineur	%	Majeur	%
Vol à main armée	3	2	66,7%	1	33,3%
Vol avec violence sans arme	3	2	66,7%	1	33,3%
Arrachage de sac à main	1	1	100,0%		
Vol à l'arraché	1	1	100,0%		
Vol à l'étalage	14			14	100,0%
<b>Total</b>	<b>PA</b>	<b>PA</b>	<b>PA</b>	<b>PA</b>	<b>PA</b>

#### FC Autre

Figure criminelle / Âge	Nombre total de faits avec au moins 1 suspect identifié	Majeur	%
Violence contre les métiers d'intérêt général	1	1	100,0%
Dégradation de voiture	2	2	100,0%
<b>Total</b>	<b>PA</b>	<b>PA</b>	<b>PA</b>

## CRIMINALITE ENREGISTREE: SUSPECTS



### PH Violence intrafamiliale (VIF)

Figure criminelle / Âge	Nombre total de faits avec au moins 1 suspect identifié	Mineur	%	Majeur	%
VIF: physique, dans le couple	3			3	100,0%
VIF: physique, envers des descendants	3			3	100,0%
VIF: physique, envers d'autres membres	5	2	40,0%	3	60,0%
VIF: psychique, dans le couple	2			2	100,0%
VIF: psychique, envers des descendants	4			4	100,0%
VIF: psychique, envers d'autres membres	3			3	100,0%
VIF: économique, envers d'autres membres	1			1	100,0%
<b>Total</b>	<b>PA</b>	<b>PA</b>	<b>PA</b>	<b>PA</b>	<b>PA</b>

### PH Drogues

Figure criminelle / Âge	Nombre total de faits avec au moins 1 suspect identifié	Majeur	%
Vente de cocaïne	3	3	100,0%
<b>Total</b>	<b>PA</b>	<b>PA</b>	<b>PA</b>

### PH Violence dans l'espace public

Figure criminelle / Âge	Nombre total de faits avec au moins 1 suspect identifié	Mineur	%	Majeur	%
Violence physique (voie publique)	7			7	100,0%
Violence physique (endroit accessible au public)	3			3	100,0%
Violence psychique (voie publique)	13	1	7,7%	12	92,3%
Violence psychique (endroit accessible au public)	2			2	100,0%
Vol à main armée (voie publique)	2	1	50,0%	1	50,0%
Vol avec violence sans arme (voie publique)	3	2	66,7%	1	33,3%
<b>Total</b>	<b>PA</b>	<b>PA</b>	<b>PA</b>	<b>PA</b>	<b>PA</b>

## CRIMINALITE ENREGISTREE: SUSPECTS



### PH Autre

Figure criminelle / Âge	Nombre total de faits avec au moins 1 suspect identifié	Mineur	%	Majeur	%
Terrorisme, extrémisme et radicalisme	1			1	100,0%
Cyberharcèlement	1			1	100,0%
Fraude à l'identité	3	1	33,3%	2	66,7%
<b>Total</b>	<b>PA</b>	<b>PA</b>	<b>PA</b>	<b>PA</b>	<b>PA</b>



## Partie 2: Niveau SUSPECTS-FAIT (comptage du nombre de combinaisons suspect-fait)

### 2.1. Nombre de suspects-fait selon le sexe des suspects identifiés (TOP 5 des catégories principales)

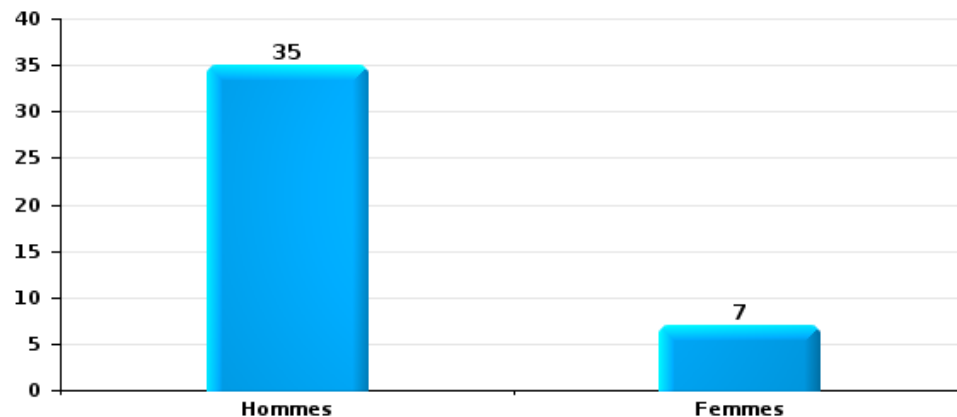
Lorsqu'un même suspect a commis plusieurs faits durant la période considérée, il est aussi comptabilisé plusieurs fois (voir également la note méthodologique)

#### Berchem-Sainte-Agathe

2025

#### Vol et extorsion

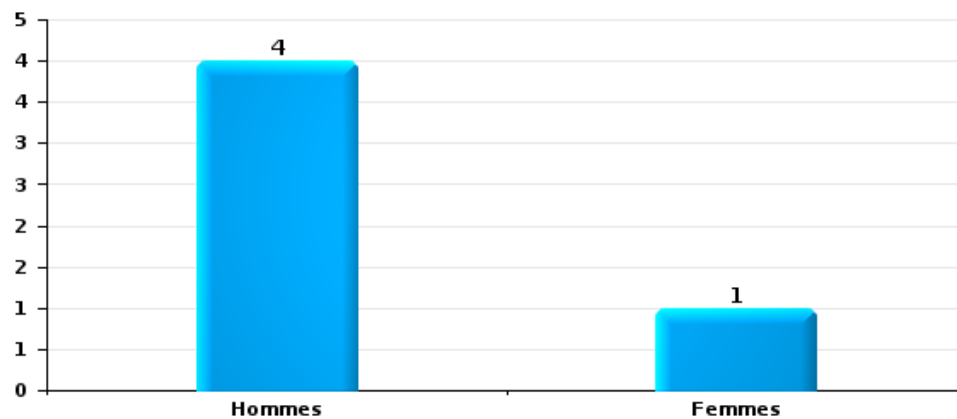
Nombre de suspects-fait selon le sexe





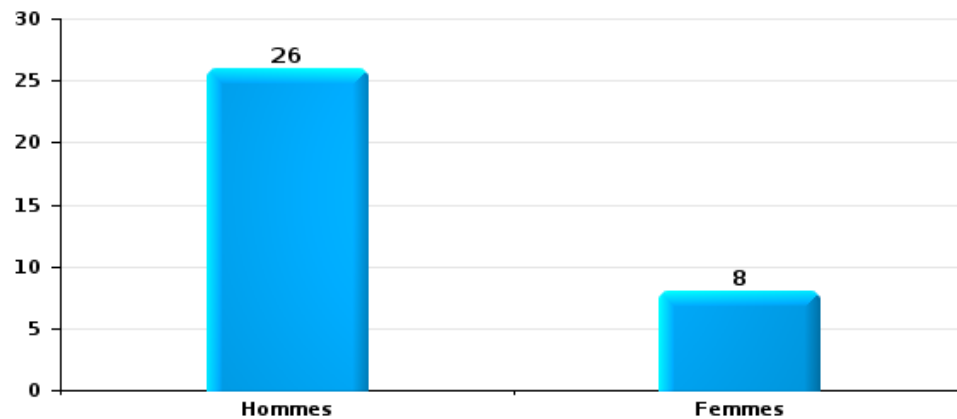
Dégradation de la propriété

Nombre de suspects-fait selon le sexe



Infr. contre l'intégrité physique

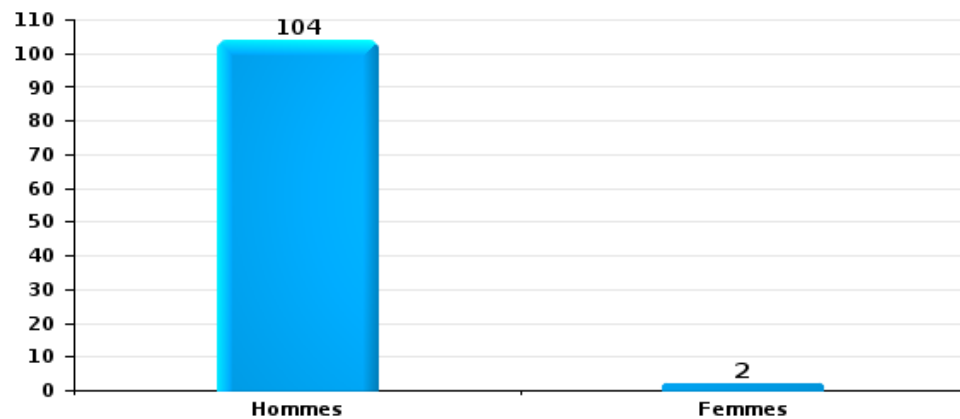
Nombre de suspects-fait selon le sexe





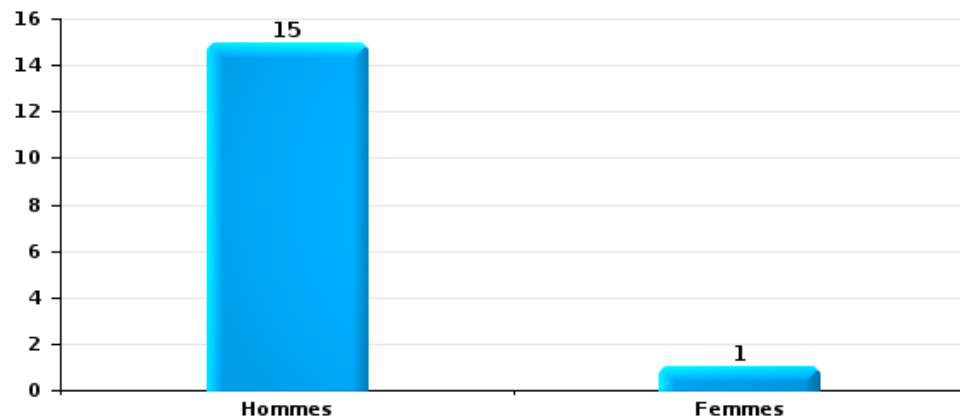
Drogues

Nombre de suspects-fait selon le sexe



Fraude

Nombre de suspects-fait selon le sexe





## 2.2. Nombre de suspects-fait selon le sexe des suspects identifiés (TOP 5 des figures criminelles)

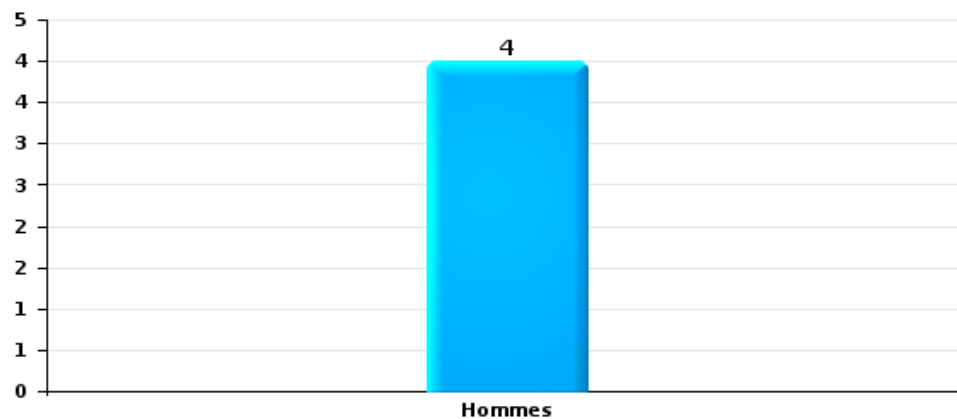
Lorsqu'un même suspect a commis plusieurs faits durant la période considérée, il est aussi comptabilisé plusieurs fois (voir également la note méthodologique)

### Berchem-Sainte-Agathe

2025

### Cambriolage dans bâtiment (total)

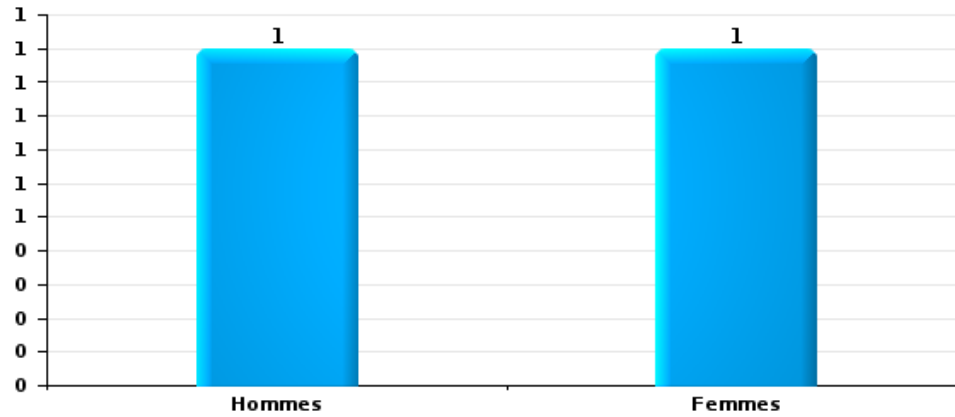
Nombre de suspects-fait selon le sexe





Dégradation de voiture

Nombre de suspects-fait selon le sexe





### 2.3. Nombre de suspects-fait selon l'âge des suspects identifiés (TOP 5 des catégories principales)

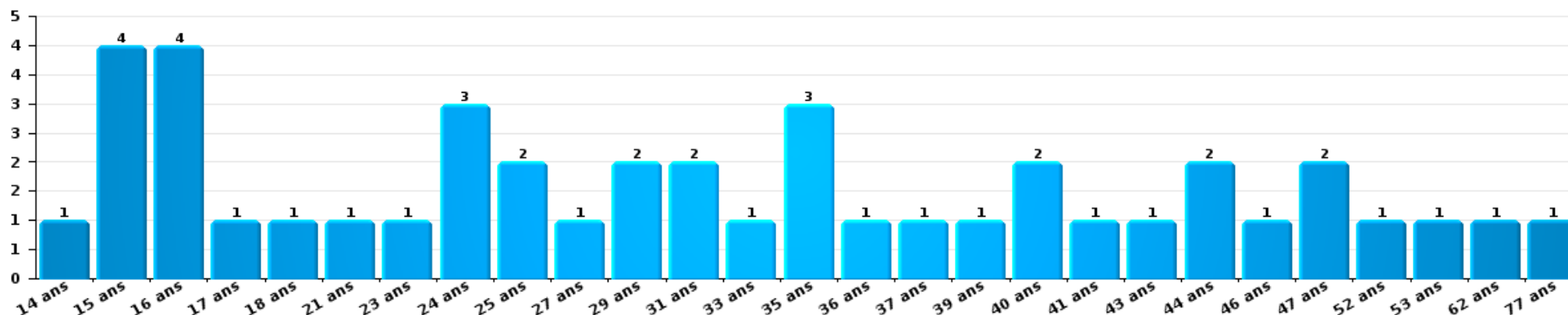
1) Lorsqu'un même suspect a commis plusieurs faits durant la période considérée, il est aussi comptabilisé plusieurs fois, qu'il ait le même âge ou non – 2) Les suspects au-dessous de 14 ans et à partir de 90 ans ne sont pas repris dans le tableau (voir également la note méthodologique)

#### Berchem-Sainte-Agathe

**2025**

#### Vol et extorsion

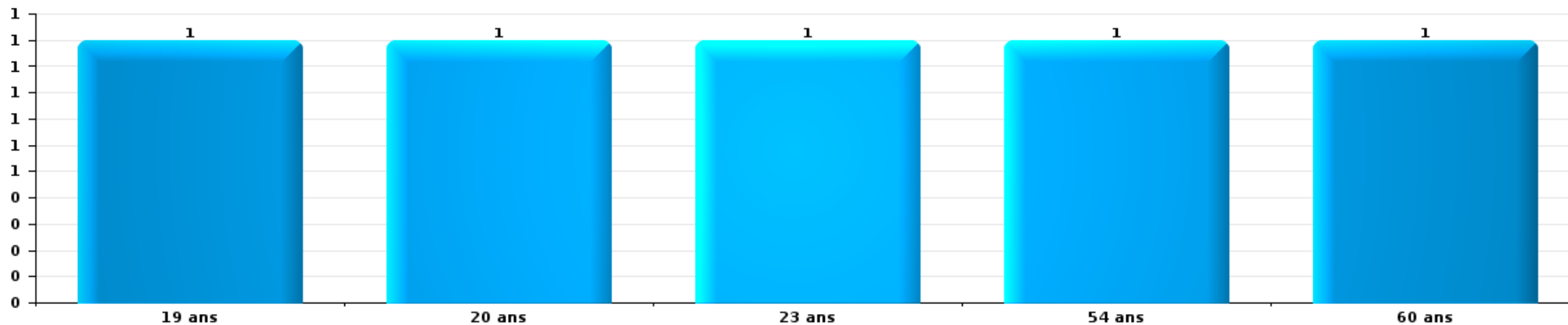
Nombre de suspects-fait par âge (chronologique)





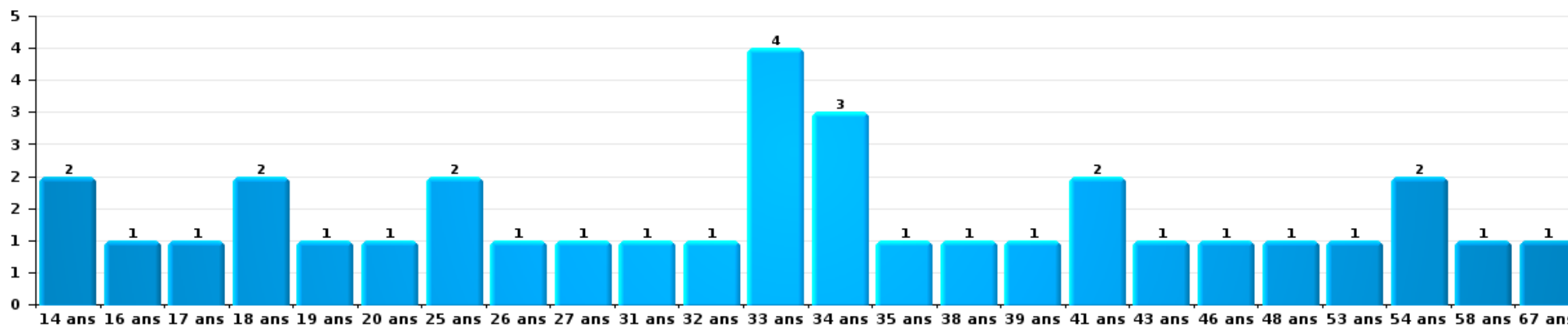
Dégradation de la propriété

Nombre de suspects-fait par âge (chronologique)



Infr. contre l'intégrité physique

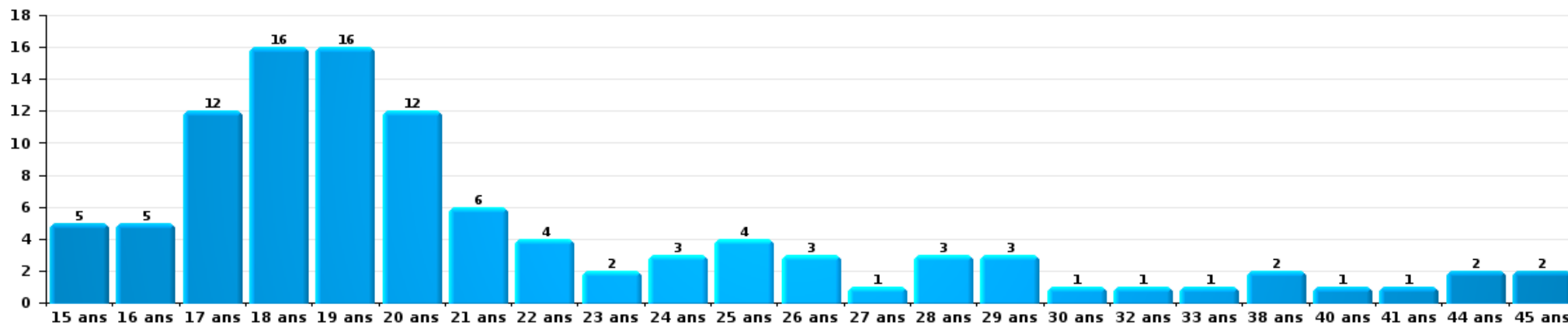
Nombre de suspects-fait par âge (chronologique)





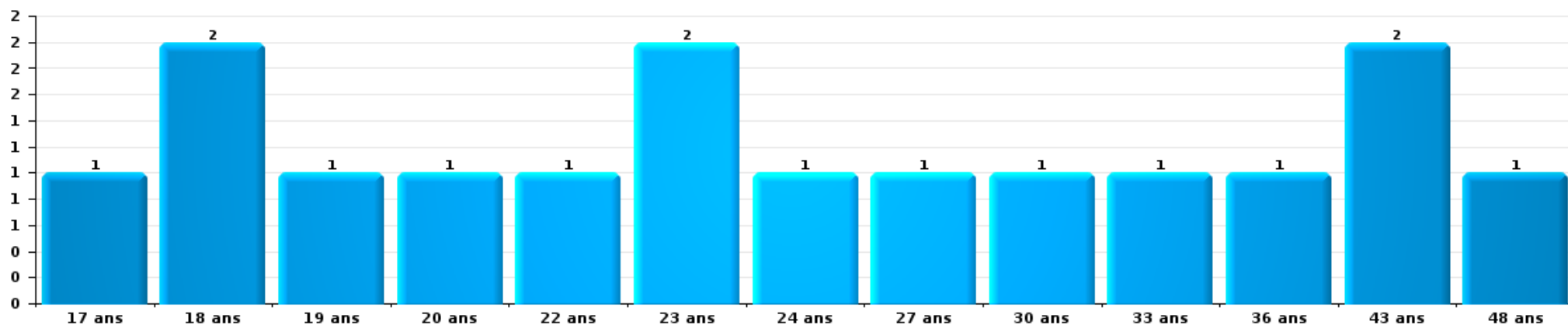
Drogues

Nombre de suspects-fait par âge (chronologique)



Fraude

Nombre de suspects-fait par âge (chronologique)





## 2.4. Nombre de suspects-fait selon l'âge des suspects identifiés (TOP 5 des figures criminelles)


1) Lorsqu'un même suspect a commis plusieurs faits durant la période considérée, il est aussi comptabilisé plusieurs fois, qu'il ait le même âge ou non – 2) Les suspects au-dessous de 14 ans et à partir de 90 ans ne sont pas repris dans le tableau (voir également la note méthodologique)

### Berchem-Sainte-Agathe

2025

### Cambriolage dans bâtiment (total)

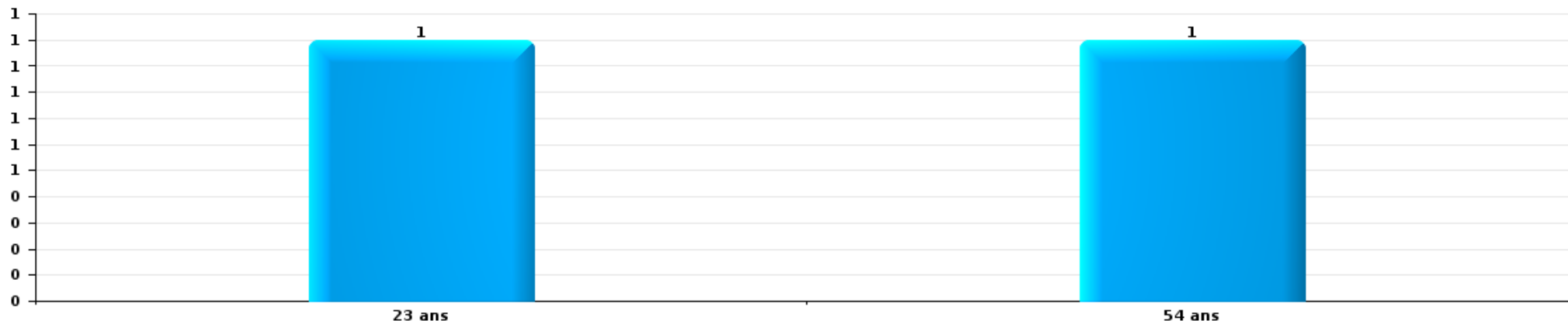
Nombre de suspects-fait par âge (chronologique)





Dégradation de voiture

Nombre de suspects-fait par âge (chronologique)



# ***STATISTIQUES POLICIERES DE CRIMINALITE***

---

*LIEU DE PERPETRATION: COMMUNE*

**Berchem-Sainte-Agathe**

***ANNEXE I: DETAIL PAR CATEGORIE DE DELIT  
CODE PENAL***



**Berchem-Sainte-Agathe**

**Infraction Code pénal**

**Infr. contre l'intégrité physique**

			2000	2015	2016	2017	2018	2019	2020	2021	2022	2023	2024	2025
Assassinat	Suite à incendie volontaire / explosion	Tent.											1	
	Autres	Tent.	1						2		1		1	
		<b>Sous-total</b>	<b>1</b>						<b>2</b>		<b>1</b>		<b>2</b>	
Meurtre	Parricide (meurtre)	Acc.	1											
		Tent.	1				1							
	Meurtre pour faciliter le vol	Tent.		1										
	Autres	Acc.				1								
		Tent.		1		1	1	1	1	2	1		3	1
	<b>Sous-total</b>	<b>2</b>	<b>2</b>		<b>2</b>	<b>2</b>	<b>1</b>	<b>1</b>	<b>2</b>	<b>1</b>		<b>3</b>	<b>1</b>	
Torture et maltraitance	Traitement inhumain	Acc.		1										
	Traitement dégradant	Acc.				1				1	1	1	1	
		<b>Sous-total</b>		<b>1</b>		<b>1</b>				<b>1</b>	<b>1</b>	<b>1</b>	<b>1</b>	
Coups et/ou blessures vol. en sphère familiale	Entre partenaires ou ex-partenaires	Acc.	18	42	44	35	51	37	43	41	50	41	33	16
	Lors d'un différend familial en général	Acc.	12											
	Par les parents envers un mineur	Acc.		6	4	5	4	6	5	9	4	5	6	5
	Par les parents envers personne vulnérable	Acc.				1						1		
	Envers les parents	Acc.					1	3	2		5	5	4	5
	Envers d'autres ascendants directs ou collatéraux	Acc.		2	3	2	2	2	3	2	3	2	4	2
	<b>Sous-total</b>	<b>30</b>	<b>50</b>	<b>51</b>	<b>43</b>	<b>58</b>	<b>48</b>	<b>53</b>	<b>52</b>	<b>62</b>	<b>54</b>	<b>47</b>	<b>28</b>	
Coups et/ou blessures vol. hors sphère familiale	Bagarres (=coups réciproques)	Acc.	9	14	14	13	20	11	10	13	18	18	17	9
	Coups envers fonctionnaire de police	Acc.	3		1	2		1	1	3	1	4	1	1
	Envers un mineur par une pers. ayant autorité	Acc.	2		3	2	2	2		2		5		1
	Envers un mineur qualité de l'auteur inconnue	Acc.	1	6	2	6	3	4	2	6	3	3	7	5
	Envers pers. vulnérable (qualité auteur inconnue)	Acc.									4	1		
	Envers un mineur par cohabitant sans rel. Autorité	Acc.										3		
	Coups envers personnel transport public	Acc.			2		2		1			1		
	Coups envers personnel autre service public	Acc.		1				1		1	1			
	Coups envers profession médicale	Acc.							1				3	
	Coups envers personnel institut d'enseignement	Acc.		1	2	2		1		2				
	Non spécifié	Acc.	59	43	50	42	35	49	42	50	52	62	53	24
		Tent.	2											
	<b>Sous-total</b>	<b>76</b>	<b>65</b>	<b>74</b>	<b>67</b>	<b>62</b>	<b>69</b>	<b>57</b>	<b>77</b>	<b>79</b>	<b>100</b>	<b>78</b>	<b>40</b>	
Abstention coupable		Acc.			1			1		2			1	
		<b>Sous-total</b>			<b>1</b>			<b>1</b>		<b>2</b>			<b>1</b>	



Infr. contre l'intégrité physique

			2000	2015	2016	2017	2018	2019	2020	2021	2022	2023	2024	2025
Autres infr. volontaires. c/ l'intégrité phys.	Privation de soins à enfant ou personne vulnérable	Acc.		1			2	1					1	
	Délaissement d'enfant ou personne vulnérable	Acc.	1		2	1				1	1		2	
	Abandon d'enfant dans le besoin	Acc.	1						2				1	
	Empoisonnement de denrées	Acc.		1										
	Entrave méchante à la circulation	Acc.		4	2	3	3	8	5	7	1	2	7	3
		Tent.					1							
	Voies de faits et violences légères	Acc.	3	3	3	4	3	1	2	2	4	8	8	2
	<b>Sous-total</b>		<b>5</b>	<b>10</b>	<b>7</b>	<b>8</b>	<b>9</b>	<b>10</b>	<b>9</b>	<b>10</b>	<b>6</b>	<b>10</b>	<b>19</b>	<b>5</b>
Infr. involontaires contre l'intégrité physique	Homicides involontaires	Acc.								1				
	Coups et/ou blessures involontaires	Acc.	7	1		1		2						
	Abstention d'entretien enfant/personne vulnérable	Acc.	1											
	Morsure de chien	Acc.		2	3	1	1		2	2		2	3	
	<b>Sous-total</b>		<b>8</b>	<b>3</b>	<b>3</b>	<b>2</b>	<b>1</b>	<b>2</b>	<b>2</b>	<b>3</b>		<b>2</b>	<b>3</b>	
	<b>Total</b>		<b>122</b>	<b>131</b>	<b>136</b>	<b>123</b>	<b>132</b>	<b>131</b>	<b>124</b>	<b>147</b>	<b>150</b>	<b>167</b>	<b>154</b>	<b>74</b>



Infr. contre la liberté individuelle

			2000	2015	2016	2017	2018	2019	2020	2021	2022	2023	2024	2025
Enlèvement de mineur ou personne vulnérable	Enlèvement parental	Acc.		2	2		1	1	1				2	
		Tent.			1		1	1			2	1	1	
	Autre enlèvement	Tent.					2	3	1	1	1	1		
		Sous-total			2	3		4	5	2	1	3	2	3
Détention par un particulier	Acc.		1	5	2	2	1	2	3	1	2	1	3	2
	Sous-total		1	5	2	2	1	2	3	1	2	1	3	2
Total			1	7	5	2	5	7	5	2	5	3	6	2



**Infr. contre les mœurs**

			2000	2015	2016	2017	2018	2019	2020	2021	2022	2023	2024	2025
Viol n'ayant pas causé la mort	Victime < 10a	Acc.		2	2	1		1	2					
	Victime 10a - 14a	Acc.				2				1				
	Victime 14a - 16a	Acc.	1		1	1	1			2	1			
	Victime 16a - 18a	Acc.							1	2				
	Victime majeure	Acc. Tent.	1	1	4	6	4	1	1	1	1	1	1	
	<b>Sous-total</b>		<b>2</b>	<b>3</b>	<b>7</b>	<b>10</b>	<b>5</b>	<b>2</b>	<b>5</b>	<b>6</b>	<b>2</b>	<b>1</b>		
Viol avec conséquence inconnue		Acc.										1		
		<b>Sous-total</b>										<b>1</b>		
Viol n'ayant pas causé la mort (nvCPS)	Victime < 16a	Acc.									1	4	1	2
	Victime 16a - 18a	Acc.											1	
	Victime majeure	Acc.									2	5	1	2
	<b>Sous-total</b>										<b>3</b>	<b>9</b>	<b>3</b>	<b>4</b>
Attentat à la pudeur avec violence / menace	Victime < 16a	Acc.	1	1	1	1			2					
	Victime 16a - 18a	Acc.								1				
	Victime majeure	Acc.		2	1		1	1	2		1			
	<b>Sous-total</b>	<b>1</b>	<b>3</b>	<b>2</b>	<b>1</b>	<b>2</b>	<b>1</b>	<b>4</b>	<b>1</b>	<b>1</b>				
Attentat à la pudeur sans violence / menace	Victime < 16a	Acc.	3	5	1	1		1	3	1	1			
	Victime 16a - 18a	Acc.								1				
	Victime âge inconnu	Acc.	1		2	2	1							
	<b>Sous-total</b>	<b>4</b>	<b>5</b>	<b>3</b>	<b>3</b>	<b>1</b>	<b>1</b>	<b>3</b>	<b>2</b>	<b>1</b>				
Attentat à la pudeur non spécifié		Acc.								1				
		<b>Sous-total</b>								<b>1</b>				
Atteinte intégrité sexuelle sans mort (nvCPS)	Victime < 16a	Acc.										6	2	1
	Victime 16a - 18a	Acc.									1	3	2	
	Victime majeure	Acc.									2	1	3	2
	<b>Sous-total</b>									<b>3</b>	<b>10</b>	<b>7</b>	<b>3</b>	
Pornographie infantile	Distribution	Acc.			2	3	5	3	4	1				
	Accès pornographie infantine via technologie	Acc.					2							
	<b>Sous-total</b>			<b>2</b>	<b>3</b>	<b>7</b>	<b>3</b>	<b>4</b>	<b>1</b>					
Incitation à la débauche	Victime mineure	Acc.	2	1										
	Autre publicité pour débauche	Acc.		1										
	Non spécifié	Acc.	1											
	<b>Sous-total</b>	<b>3</b>	<b>2</b>											
Exploitation de la débauche d'autrui	Victime mineure	Acc.							1					
	Victime majeure	Acc.		1										
	Age victime inconnu	Acc.				1								
	<b>Sous-total</b>		<b>1</b>			<b>1</b>		<b>1</b>						

FPF/DGR/DRI/BIPOL - Statistiques policières de criminalité (date de clôture: 31/10/2025)  
 Les données pour les années 2001 jusqu'à 2014 ne sont plus publiées mais restent disponibles sur demande auprès du service BIPOL.  
 Les données pour 2025 ne concernent que le 1er semestre.



**Infr. contre les mœurs**

			2000	2015	2016	2017	2018	2019	2020	2021	2022	2023	2024	2025
Outrage public aux bonnes mœurs	Actions (exhibitionnisme, etc.)	Acc.		1		2	1	1	1	2	2			
	Ecrits, images, objets	Acc.			1	1		1	1					
		Sous-total		1	1	3	1	2	2	2	2			
Voyeurisme	Observation/enregistrement de nudité ou intimité	Acc.						1						
	Diffusion enregistrement nudité ou intimité	Acc.			2	1	2	1	3	5				
		Sous-total			2	1	2	2	3	5				
Voyeurisme direct (nvCPS)	Victime majeure	Acc.									2			
		Sous-total									2			
Voyeurisme via moyen technique ou autre (nvCPS)	Victime 16a - 18a	Acc.										1		
		Sous-total										1		
Diffusion de contenu à caractère sexuel (nvCPS)	Victime < 16a	Acc.												1
	Victime majeure	Acc.										1		
		Sous-total										1		1
Diffusion contenu sex. but méchant/lucrat. (nvCPS)	Victime majeure	Acc.										1	1	1
		Sous-total										1	1	1
Grooming offline - sans ICT (nvCPS)	Victime 16a - 18a	Acc.									1			
		Sous-total									1			
Grooming online - avec ICT (nvCPS)	Victime < 16a	Acc.										1		1
		Sous-total										1		1
Exploitation sexuelle mineurs-prostitution (nvCPS)	Incitation à la débauche/prostit. (nvCPS)	Acc.										1		1
		Sous-total										1		1
Images d'abus sexuels de mineurs (nvCPS)	Production/diffusion images abus sexuels (nvCPS)	Acc.											2	1
	Détention/acquisition images abus sexuels (nvCPS)	Acc.												1
		Sous-total												2
			<b>Total</b>	<b>10</b>	<b>15</b>	<b>17</b>	<b>21</b>	<b>19</b>	<b>11</b>	<b>22</b>	<b>18</b>	<b>15</b>	<b>26</b>	<b>13</b>



**Infr. contre autres valeurs morales et sentiments**

			2000	2015	2016	2017	2018	2019	2020	2021	2022	2023	2024	2025	
Harcèlement	Harcèlement par téléphone (OLD)	Acc.	7												
		Acc.	2	35	23	27	39	35	30	39	29	42	43	21	
	Sous-total	9	35	23	27	39	35	30	39	29	42	43	21		
Violation de sépulture		Acc.	1		1										
		Sous-total	1		1										
Violation du secret professionnel		Acc.								1		1	1		
		Sous-total								1		1	1		
Atteinte à l'honneur	Calomnie et diffamation	Acc.	7	6	2	1	4	4	1	8	7	5	9	2	
	Déclaration calomnieuse	Acc.									2				
	Imputation calomnieuse	Acc.	1							2		1			
	Divulgateion méchante	Acc.									1				
	Injures (Délit)	Acc.		8	9	7	4	3	3	4	6	3	3	3	
	Non spécifié	Acc.				1									
	Sous-total	8	14	11	9	8	7	4	14	16	9	12	5		
Vie privée	Violation de domicile par un particulier	Acc.	4	5	2	1	5		2	2		5	4	3	
		Tent.	2												
	Violation du secret des lettres	Acc.		2		4			2	1	1	1	2		
	Sous-total	6	7	2	5	5		4	3	1	6	6	3		
Tapage nocturne		Acc.	3	18	9	20	17	10	12	7	5	6	2	3	
		Sous-total	3	18	9	20	17	10	12	7	5	6	2	3	
Abus faiblesses de personnes		Acc.						1			1	2	1		
		Sous-total						1			1	2	1		
Vie privée mœurs: publication identité victime		Acc.				1									
		Sous-total				1									
Cyberlokkig (leurre de mineur par ICT)		Acc.							1						
		Sous-total							1						
Occupation bien d'autrui (squatter)	Pénétrer / occuper / séjourner (bien non habité)	Acc.				1				1		1	4	1	
		Sous-total				1				1		1	4	1	
			Total	27	74	46	61	71	53	51	65	52	67	69	33



Infr. relative au statut juridique de l'enfant

			2000	2015	2016	2017	2018	2019	2020	2021	2022	2023	2024	2025
Non-représentation d'enfants	Par les parents	Acc.	4	3	5	5	4	2	3	3	9	7	11	2
	Par une personne qui en a la charge	Acc.								1		1		
		Sous-total	4	3	5	5	4	2	3	4	9	8	11	2
Non spécifié		Acc.				1			3					
		Sous-total				1			3					
		Total	4	3	5	6	4	2	6	4	9	8	11	2



Vol et extorsion

			2000	2015	2016	2017	2018	2019	2020	2021	2022	2023	2024	2025	
Vol avec circ. aggr.	Avec violence	Acc.	47	58	70	46	47	38	27	23	13	17	18	9	
		Tent.	5	13	9	9	6		7	2	1	2	3	1	
	Sans violence	Acc.	338	376	324	256	254	297	190	164	164	191	166	193	67
		Tent.	136	162	148	150	136	172	151	121	121	118	112	123	44
<b>Sous-total</b>			<b>526</b>	<b>609</b>	<b>551</b>	<b>461</b>	<b>443</b>	<b>507</b>	<b>375</b>	<b>310</b>	<b>323</b>	<b>297</b>	<b>337</b>	<b>121</b>	
Vol sans circ. aggr.	Avec violence	Acc.	10	33	33	30	35	32	12	10	10	10	10	5	
		Tent.	1	3	4	4	4	3	4	1					2
	Sans violence, Vol à la tire	Acc.	31	51	61	55	65	81	40	49	49	39	50	41	28
		Tent.			1				2	1					
	Sans violence, Vol d'usage	Acc.	1	3	1		3	2	3	1					
	Sans violence, Vol domestique	Acc.	11	8	6	3	6	3	4	1	3	7	1		1
	Sans violence	Acc.	350	306	317	292	289	268	221	243	228	228	268	220	98
Tent.	5	3	1	2	4	6	2	4	2	4	2	4	6	2	
<b>Sous-total</b>			<b>409</b>	<b>407</b>	<b>424</b>	<b>386</b>	<b>406</b>	<b>397</b>	<b>287</b>	<b>309</b>	<b>282</b>	<b>339</b>	<b>278</b>	<b>136</b>	
Vol non spécifié	Acc.	34	5	2	1	1	2				1	1	3	1	
	Tent.	6													
<b>Sous-total</b>			<b>40</b>	<b>5</b>	<b>2</b>	<b>1</b>	<b>1</b>	<b>2</b>			<b>1</b>	<b>1</b>	<b>3</b>	<b>1</b>	
Extorsion	Acc.	2	6	7	6	7	1	1	6	5	6	4		2	
	Tent.		5	6	3	8	2	2	3	3	4	1		2	
	<b>Sous-total</b>	<b>2</b>	<b>11</b>	<b>13</b>	<b>9</b>	<b>15</b>	<b>3</b>	<b>3</b>	<b>9</b>	<b>8</b>	<b>10</b>	<b>5</b>		<b>4</b>	
<b>Total</b>			<b>977</b>	<b>1.032</b>	<b>990</b>	<b>857</b>	<b>865</b>	<b>909</b>	<b>665</b>	<b>628</b>	<b>614</b>	<b>647</b>	<b>623</b>	<b>262</b>	



**Fraude**

			2000	2015	2016	2017	2018	2019	2020	2021	2022	2023	2024	2025
Blanchiment d'argent	Acc.			1	1	1	1	2	10	8	5	18	32	14
	Tent.								1					
	Sous-total			1	1	1	1	2	11	8	5	18	32	14
Recel	Recel simple	Acc.	10	15	8	8	6	6	10	14	5	10	7	
	Recel qualifié	Acc.	1	3	2		3	2	1	2		2		1
	Non spécifié	Acc.	2	1					1					
	Sous-total		13	19	10	8	9	8	12	16	5	12	7	1
Grivèlerie	Carburant / lubrifiant	Acc.	10	4	1	3		1				1	1	1
	Boissons et aliments	Acc.	1			1		2	1			1		
	Voiture de location	Acc.								1				
	Non spécifié	Acc.	1											
	Sous-total		12	4	1	4		3	1	1		2	1	1
Détournement et destruction frauduleuse	Cel frauduleux	Acc.	25	5	8	6	2	3	4	5	4	4	3	4
	D'argent, de papiers, etc.	Acc.			1			4		1				
	D'objets saisis	Acc.				1		1			1			1
	D'héritage	Acc.							1					
	Non spécifié	Acc.	9				1	1				1		
Sous-total		34	5	9	7	3	9	5	6	5	5	3	5	
Escoquerie	Fraude par internet	Acc.		14	10	24	40	50	76	94	107	87	77	41
		Tent.		2			5	2	4	6	7	7	2	3
	Escoquerie sans internet	Acc.		29	15	19	25	32	13	14	18	37	28	8
		Tent.		5	5	2	2	5	4	1	4	1	4	1
	Non spécifié	Acc.	21											
		Tent.	4											
Sous-total		25	50	30	45	72	89	97	115	136	132	111	53	
Tromperie	Marchandises vendues / travail fourni	Acc.	1						1					
Sous-total		1							1					
Abus de confiance et infr. apparentées	Abus de confiance	Acc.	14	32	18	22	24	26	13	17	16	21	22	7
	Abus des faiblesses	Acc.		1	1	1	2		2	1			2	6
	Sous-total		14	33	19	23	26	26	15	18	16	21	24	13
Abus de biens sociaux	Par des sociétés	Acc.				1	1	1		1	2		1	
		Acc.				1								
	Par des A.S.B.L.	Tent.									1			
	Non spécifié	Acc.			1				1			1		
	Autres	Acc.				1	2					1		
Sous-total				1	3	3	1	1	1	3	2	1		

FPF/DGR/DR1/BIPOL - Statistiques policières de criminalité (date de clôture: 31/10/2025)  
 Les données pour les années 2001 jusqu'à 2014 ne sont plus publiées mais restent disponibles sur demande auprès du service BIPOL.  
 Les données pour 2025 ne concernent que le 1er semestre.



**Fraude**

			2000	2015	2016	2017	2018	2019	2020	2021	2022	2023	2024	2025
Infr. liées à l'insolvabilité	Par des tiers	Acc.						1						
	Par le débiteur	Acc.			1		1		1			1		
	Non spécifié	Acc.		1		1	2	1	3	1				
		Sous-total			1	1	1	3	2	4	1		1	
Chèques sans provision		Acc.	9											
		Tent.	2											
		Sous-total	11											
		Total	110	113	72	92	117	140	147	166	170	193	179	87



Dégradation de la propriété

			2000	2015	2016	2017	2018	2019	2020	2021	2022	2023	2024	2025	
Incendie volontaire	Dans lieu habité (de jour)	Acc.	3	1		2		1			1		2		
	Dans lieu habité (de nuit)	Acc.	1	4		1	1	1			2				
	Dans un autre lieu (de jour)	Acc.	2	3	1	1	6	3	4	4	2		1	2	
	Dans un autre lieu (de nuit)	Acc.	3	3	2	2	2		6	4	2	5	2	2	
		Tent.		1			1								
	Dans un autre lieu (moment indéterminé)	Acc.	1				1	1			4				
		Tent.						1							
	Non spécifié	Acc.											1		
		Tent.									1				
		<b>Sous-total</b>	<b>10</b>	<b>12</b>	<b>3</b>	<b>6</b>	<b>11</b>	<b>7</b>	<b>10</b>	<b>8</b>	<b>12</b>	<b>5</b>	<b>6</b>	<b>4</b>	
Incendie involontaire		Acc.	13	8	4	4	8	5	9	4	5	4	6	6	
		<b>Sous-total</b>	<b>13</b>	<b>8</b>	<b>4</b>	<b>4</b>	<b>8</b>	<b>5</b>	<b>9</b>	<b>4</b>	<b>5</b>	<b>4</b>	<b>6</b>	<b>6</b>	
Destruction, dénaturation, dégradation	Avec circ. aggr.	Acc.	4	1					1						
	Non spécifié	Acc.	2					1	1						
		<b>Sous-total</b>	<b>6</b>	<b>1</b>				<b>1</b>	<b>2</b>						
Vandalisme	Sur véhicules	Acc.	109	116	101	91	114	106	87	89	91	92	83	32	
	Sur autres biens mobiliers	Acc.	14	9	5	14	5	5	10	14	11	11	11	5	
	Graffitis	Acc.		19	11	3	5	5	3	7	1	6	5	1	
	Autres détériorations sur biens immobiliers	Acc.	47	48	40	25	37	39	56	42	54	45	47	21	
	Dégradation de clôture	Acc.	8	1	5	9	11	18	20	17	10	4	7	1	
		<b>Sous-total</b>	<b>178</b>	<b>193</b>	<b>162</b>	<b>142</b>	<b>172</b>	<b>173</b>	<b>176</b>	<b>169</b>	<b>167</b>	<b>158</b>	<b>153</b>	<b>60</b>	
		<b>Total</b>	<b>207</b>	<b>214</b>	<b>169</b>	<b>152</b>	<b>191</b>	<b>186</b>	<b>197</b>	<b>181</b>	<b>184</b>	<b>167</b>	<b>165</b>	<b>70</b>	



Infr. contre la Sécurité de l'Etat

			2000	2015	2016	2017	2018	2019	2020	2021	2022	2023	2024	2025
Terrorisme	Groupe terroriste	Acc.			3		1			1				
		Tent.			1									
		Acc.							1					
		Sous-total		3	1	1			1	1				
		Total		3	1	1			1	1				



Infr. contre la sécurité publique

			2000	2015	2016	2017	2018	2019	2020	2021	2022	2023	2024	2025
Organisation criminelle	Acc.				1		1		1		1	1	1	
	Sous-total				1		1		1		1	1	1	
Association de malfaiteurs	Acc.	5		2	2	3	1		1		1	1	2	3
	Sous-total	5		2	2	3	1		1		1	1	2	3
Evasion de prisonniers	Evasion simple	Acc.			2							2	1	
	Non-rentrée de congé	Acc.		1										1
	Non-respect surveillance électronique	Acc.		2	4	7	5	1	9	4	3	7	8	9
	Non spécifié	Acc.	1		1						1	1		
	Sous-total		1	3	7	7	5	1	9	4	4	10	9	10
Menaces	Menace d'attentat	Acc.	1	2					2				1	
	Verbales	Acc.	62	29	33	28	22	24	22	33	27	26	30	9
	Ecrites	Acc.	6	10	5	8	5	5	5	13	9	12	7	6
	Par gestes, emblèmes	Acc.	12	14	16	15	11	5	12	14	14	18	14	13
	Alerte à la bombe	Acc.		3		1	1							
	Non spécifié	Acc.	3	1		2			2	1				
	Tent.	2												
	Sous-total		86	59	54	54	39	34	43	61	50	56	52	28
	Total		92	64	64	64	46	35	54	65	56	68	64	41



Infr. contre l'autorité publique

		2000	2015	2016	2017	2018	2019	2020	2021	2022	2023	2024	2025
<b>Violence c/ personnes investies autorité publique</b>	<b>Acc.</b>		1	2	1	1			1	1			
	<b>Sous-total</b>		1	2	1	1			1	1			
<b>Rébellion</b>	<b>Rébellion armée</b>	<b>Acc.</b>	1		2	1	1				1	3	
	<b>Rébellion non armée</b>	<b>Acc.</b>	12	9	9	7	10	5	9	6	9	3	2
	<b>Non spécifié</b>	<b>Acc.</b>		2	1	1						1	
	<b>Sous-total</b>	13	12	10	10	11	6	9	6	9	5	5	3
<b>Outrages</b>	<b>Acc.</b>	13	1	4	2	2	1	4		4	3		2
	<b>Sous-total</b>	13	1	4	2	2	1	4		4	3		2
<b>Autres infractions</b>	<b>Bris de scellés</b>	<b>Acc.</b>				1							
	<b>Sous-total</b>					1							
	<b>Total</b>	26	14	16	13	15	7	13	7	14	8	5	5



Infr. contre la foi publique

			2000	2015	2016	2017	2018	2019	2020	2021	2022	2023	2024	2025
Faux en écritures	Faux en écritures	Acc.	27	25	25	8	18	15	14	14	10	13	13	5
		Tent.	1											
	Usage de faux en écrit. et écrit. falsifiées	Acc.	16	18	20	12	22	12	11	14	9	12	6	3
		Sous-total	44	43	45	20	40	27	25	28	19	25	19	8
Usurpation	Immixtion dans fonctions publiques	Acc.								1	1	1	1	
	De fonctions	Acc.									2			
	De nom	Acc.	9	26	26	10	16	13	9	2	11	14	8	2
		Tent.										1		1
	Non spécifié	Acc.		1									1	
		Sous-total	9	27	26	10	16	13	9	3	14	16	10	3
Contrefaçon / falsification	Contrefaçon	Acc.	2	2	3	2	2	4		3	7	4	4	1
	Falsification	Acc.		2			1	1	1	1	1	1	2	1
		Sous-total	2	4	3	2	3	5	1	4	8	5	6	2
Fausses monnaies	Emission	Acc.	10	3	1			1		1		1		1
	Non spécifié	Acc.			2									
	Autres	Acc.	1	1	2	2	1	2		1	1	2	1	1
		Sous-total	11	4	5	2	1	3		2	1	3	1	2
Faux en justice	Fausses déclarations	Acc.		1			2	1	1				2	
		Sous-total		1			2	1	1				2	
		Total	66	79	79	34	62	49	36	37	42	49	38	15



**Berchem-Sainte-Agathe**

**Infraction Code pénal**

**Infr. contre la famille**

		2000	2015	2016	2017	2018	2019	2020	2021	2022	2023	2024	2025
Abandon de famille	Acc.				1		1						
	Sous-total				1		1						
Refus du droit aux relations personnelles	Acc.	32	4	6	14	5	4	7	3	4	1	3	3
	Sous-total	32	4	6	14	5	4	7	3	4	1	3	3
Non-acquittement pension alimentaire	Acc.	12	6	2	1	4	2	1	1		1		
	Sous-total	12	6	2	1	4	2	1	1		1		
Mariage forcé	Tent.				1	1							
	Sous-total				1	1							
Non spécifié	Acc.			1									
	Sous-total			1									
	Total	44	10	9	17	10	7	8	4	4	2	3	3

**Criminalité informatique**

		2000	2015	2016	2017	2018	2019	2020	2021	2022	2023	2024	2025
Hacking	Acc.		1	3	5	3	5	1	3	5	2	7	2
	Tent.									1			
	Sous-total		1	3	5	3	5	1	3	6	2	7	2
Faux en informatique	Acc.		1	3		1	1			2	1	2	3
	Sous-total		1	3		1	1			2	1	2	3
Fraude informatique	Acc.		46	53	42	47	71	56	62	89	115	144	62
	Tent.		4	15	1	1		1	2	3		1	2
	Sous-total		50	68	43	48	71	57	64	92	115	145	64
Sabotage	Acc.			1		1				2	1	3	
	Sous-total			1		1				2	1	3	
	Total		52	75	48	53	77	58	67	102	119	157	69



**Exercice illégal de l'autorité publique**

		2000	2015	2016	2017	2018	2019	2020	2021	2022	2023	2024	2025
Corruption publique	Acc.					1					1		
	Sous-total					1					1		
Détention par fonctionnaire public	Acc.		1						1				
	Sous-total		1						1				
Violation de domicile par fonctionnaire public	Acc.			1									
	Sous-total			1									
Actes arbitraires	Acc.			1		1		1	1	2		1	
	Sous-total			1		1		1	1	2		1	
Prise d'intérêt	Acc.										1		
	Sous-total										1		
Abus de l'autorité	Acc.						1						
	Sous-total						1						
<b>Total</b>			<b>1</b>	<b>2</b>		<b>2</b>	<b>1</b>	<b>1</b>	<b>2</b>	<b>2</b>	<b>2</b>	<b>1</b>	

**Marchand de sommeil**

		2000	2015	2016	2017	2018	2019	2020	2021	2022	2023	2024	2025
Sans circ. aggr.	Acc.			1	1					1			
	Sous-total			1	1					1			
<b>Total</b>				<b>1</b>	<b>1</b>					<b>1</b>			

**Traite des êtres humains**

		2000	2015	2016	2017	2018	2019	2020	2021	2022	2023	2024	2025
Exploitation sexuelle	Acc.		1										
	Sous-total		1										
Exploitation économique	Acc.									1			
	Sous-total									1			
<b>Total</b>			<b>1</b>							<b>1</b>			



**Provocation crime ou délits**

		2000	2015	2016	2017	2018	2019	2020	2021	2022	2023	2024	2025
<b>Provocation délits</b>	Acc.										1		
	Sous-total										1		
<b>Provocation crime</b>	Acc.							1					
	Sous-total							1					
<b>Total</b>								1			1		

**Contravention Code pénal**

		2000	2015	2016	2017	2018	2019	2020	2021	2022	2023	2024	2025
<b>Injures (Contravention)</b>	Acc.	9											
	Sous-total	9											
<b>Destruction d'animaux (Contravention)</b>	Acc.	1											
	Sous-total	1											
<b>Dissimulation visage dans lieu public</b>	Acc.												1
	Sous-total												1
<b>Autres contraventions CP</b>	Acc.	8											
	Sous-total	8											
<b>Total</b>		18											1

# ***STATISTIQUES POLICIERES DE CRIMINALITE***

---

*LIEU DE PERPETRATION: COMMUNE*

**Berchem-Sainte-Agathe**

***ANNEXE II: DETAIL PAR CATEGORIE DE DELIT  
LOIS SPECIALES***



**Berchem-Sainte-Agathe**

**Infraction Lois spéciales**

**Drogues**

			2000	2015	2016	2017	2018	2019	2020	2021	2022	2023	2024	2025
<b>Détention</b>		Acc.	8	54	65	72	140	183	116	118	96	143	174	95
		Sous-total	8	54	65	72	140	183	116	118	96	143	174	95
<b>Usage</b>	Usage en groupe	Acc.	1											
	Usage individuel	Acc.	4											
	Faciliter l'usage	Acc.				4		1	1					
	Incitation à l'usage	Acc.	1	1										
	Désordre, scandale ou danger dans un espace public	Acc.				1					1			
		Sous-total	6	1		5		1	1		1			
<b>Importation et exportation</b>		Acc.	1	2	1	6	1	2	2					
		Tent.	1											
		Sous-total	2	2	1	6	1	2	2					
<b>Fabrication</b>		Acc.		2	1		2	1			1		1	
		Sous-total		2	1		2	1			1		1	
<b>Commerce</b>		Acc.	5	8	11	9	9	13	12	9	9	14	21	11
		Sous-total	5	8	11	9	9	13	12	9	9	14	21	11
<b>Protoxyde d'azote (gaz hilarant)</b>		Acc.											2	1
		Sous-total											2	1
<b>Autres</b>		Acc.	2	1	2	2	3	4	7	15	6	37	24	8
		Sous-total	2	1	2	2	3	4	7	15	6	37	24	8
		<b>Total</b>	<b>23</b>	<b>68</b>	<b>80</b>	<b>94</b>	<b>155</b>	<b>204</b>	<b>138</b>	<b>142</b>	<b>113</b>	<b>194</b>	<b>222</b>	<b>115</b>



Législation sur les étrangers

			2000	2015	2016	2017	2018	2019	2020	2021	2022	2023	2024	2025
Transmigration illégale	Mariages simulés/blancs sans récompense/contrainte	Acc.		1	1	1	1	1		1		1		
		Tent.		2	14	2	1							
	Accès au territoire	Acc.	1		4	11	7	8	9	12	5	3	7	1
	Séjour	Acc.	6	22	28	33	27	75	57	69	45	31	51	21
	Éloignement	Acc.		1										
	Pas de port de documents d'identité ou de voyage	Acc.											1	
	Inscription au registre des étrangers	Acc.	15	48	13	44	67	71	56	49	57	62	55	25
	<b>Sous-total</b>		<b>22</b>	<b>74</b>	<b>60</b>	<b>91</b>	<b>103</b>	<b>155</b>	<b>122</b>	<b>131</b>	<b>107</b>	<b>97</b>	<b>114</b>	<b>47</b>
Aide au séjour illégal		Acc.		1						1				
		<b>Sous-total</b>		<b>1</b>						<b>1</b>				
		<b>Total</b>	<b>22</b>	<b>75</b>	<b>60</b>	<b>91</b>	<b>103</b>	<b>155</b>	<b>122</b>	<b>132</b>	<b>107</b>	<b>97</b>	<b>114</b>	<b>47</b>

Environnement

			2000	2015	2016	2017	2018	2019	2020	2021	2022	2023	2024	2025
Déchets	Transport de déchets	Acc.				1								
	Déchets par professionnel	Acc.					1							
	Déchets par particulier	Acc.			1			2	4	1	1	2	3	
	Déchets par personne indéterminée	Acc.	2											
	<b>Sous-total</b>		<b>2</b>	<b>1</b>	<b>1</b>	<b>1</b>	<b>1</b>	<b>2</b>	<b>4</b>	<b>1</b>	<b>1</b>	<b>2</b>	<b>3</b>	
Feux d'artifice		Acc.								1			2	
		<b>Sous-total</b>								<b>1</b>			<b>2</b>	
Autres que déchets	Urbanisme	Acc.				1								
	Permis d'environnement	Acc.			1									
	Bruit	Acc.	2								1			
	Pollution du sol	Acc.			1	1		1						
	Autres nuisances en matière d'environnement	Acc.						1		1				
	<b>Sous-total</b>		<b>2</b>	<b>2</b>	<b>2</b>	<b>1</b>	<b>2</b>	<b>2</b>	<b>1</b>	<b>1</b>				
Biodiversité / Faune et flore	Bien-être animal	Acc.	2	1		1		5		1	4	1	4	1
	Protection de la nature	Acc.		1							1			
	Destruction d'animaux	Acc.	1									1		
	<b>Sous-total</b>		<b>3</b>	<b>2</b>	<b>1</b>	<b>1</b>	<b>5</b>	<b>5</b>	<b>1</b>	<b>5</b>	<b>2</b>	<b>4</b>	<b>1</b>	
	<b>Total</b>		<b>7</b>	<b>2</b>	<b>3</b>	<b>4</b>	<b>1</b>	<b>9</b>	<b>4</b>	<b>4</b>	<b>7</b>	<b>4</b>	<b>9</b>	<b>1</b>



**Armes et explosifs**

			2000	2015	2016	2017	2018	2019	2020	2021	2022	2023	2024	2025
<b>Détention illégale</b>	Arme à feu	Acc.		4	7	6		6	10	7	3	4	7	3
	Arme blanche ou non à feu	Acc.		8	8	6	3	10	8	6	10	8	22	14
	Munition	Acc.		1	1	1		1	1	3	1	3	2	2
	Pièces/accessoires	Acc.		1				1						
	Non spécifié	Acc.	3			1	1							
	<b>Sous-total</b>		<b>3</b>	<b>14</b>	<b>16</b>	<b>14</b>	<b>4</b>	<b>18</b>	<b>19</b>	<b>16</b>	<b>14</b>	<b>15</b>	<b>31</b>	<b>19</b>
<b>Port / transport illégal</b>	Arme à feu	Acc.					2		1	1				1
	Arme blanche ou non à feu	Acc.		3	2	3	2	5	2	7	6	6	2	6
	Munition	Acc.								1				
	Non spécifié	Acc.	4											
	<b>Sous-total</b>		<b>4</b>	<b>3</b>	<b>2</b>	<b>3</b>	<b>4</b>	<b>5</b>	<b>3</b>	<b>9</b>	<b>6</b>	<b>6</b>	<b>2</b>	<b>7</b>
<b>Commerce illégal</b>	Arme à feu	Acc.					1						1	
	Arme blanche ou non à feu	Acc.												1
	Non spécifié	Acc.	1											
	<b>Sous-total</b>		<b>1</b>				<b>1</b>						<b>1</b>	<b>1</b>
<b>Autre</b>	Stockage	Acc.						1						
	Import / export / transit à un usage militaire	Acc.											1	
	Non spécifié	Acc.	3											
	<b>Sous-total</b>		<b>3</b>					<b>1</b>					<b>1</b>	
	<b>Total</b>		<b>11</b>	<b>17</b>	<b>18</b>	<b>17</b>	<b>9</b>	<b>24</b>	<b>22</b>	<b>25</b>	<b>20</b>	<b>21</b>	<b>35</b>	<b>27</b>

PFF/DGR/DR/BIPOL - Statistiques policières de criminalité (date de clôture: 31/10/2025)  
 Les données pour les années 2001 jusqu'à 2014 ne sont plus publiées mais restent disponibles sur demande auprès du service BIPOL.  
 Les données pour 2025 ne concernent que le 1er semestre.



Protection de la personne

			2000	2015	2016	2017	2018	2019	2020	2021	2022	2023	2024	2025
<b>Discrimination</b>	Incitation à la discrimination	Acc.											2	3
	Racisme et xénophobie	Acc.	1	5	2	3	1	3		4	2	5		1
	Fondée sur son orientation sexuelle (homophobie)	Acc.			1			2					1	
	Fondée sur le sexe (sexisme)	Acc.								2	4	3	1	
	Fondée sur conviction religieuse ou philosophique	Acc.											1	
	Sexisme dans l'espace public	Acc.												1
	Autre discrimination	Acc.				1								
	<b>Sous-total</b>		1	5	3	4	1	5		6	6	10	4	4
<b>Droits d'auteur</b>		Acc.	1				1							
	<b>Sous-total</b>		1				1							
<b>Protection de la vie privée</b>		Acc.	4		1			1	1					
	<b>Sous-total</b>		4		1			1	1					
<b>Droit à l'image</b>		Acc.					1		1	1		3	2	1
	<b>Sous-total</b>						1		1	1		3	2	1
<b>Autres</b>		Acc.	1											
	<b>Sous-total</b>		1											
	<b>Total</b>		7	5	4	4	3	6	2	7	6	13	6	5



**Berchem-Sainte-Agathe**

**Infraction Lois spéciales**

**Hormones et dopage**

		2000	2015	2016	2017	2018	2019	2020	2021	2022	2023	2024	2025
<b>Détention</b>	Acc.			1	2		1	1					
	Sous-total:			1	2		1	1					
	Total:			1	2		1	1					

**Sécurité privée**

		2000	2015	2016	2017	2018	2019	2020	2021	2022	2023	2024	2025
<b>Entreprises de gardiennage / de sécurité</b>	Acc.	1											
	Sous-total:	1											
<b>Détective privé</b>	Acc.		1										
	Sous-total:		1										
	Total:	1	1										

**Protection de la jeunesse**

		2000	2015	2016	2017	2018	2019	2020	2021	2022	2023	2024	2025
<b>Législation sur l'obligation scolaire</b>	Acc.	2	3	1	1	1	1		1	1	1		
	Sous-total:	2	3	1	1	1	1		1	1	1		
<b>Législation sur la protection de la jeunesse</b>	Acc.	3	19	13	17	23	15	14	18	12	21	35	22
	Sous-total:	3	19	13	17	23	15	14	18	12	21	35	22
<b>Non spécifié</b>	Acc.		1		1	4	1	3	5	8			
	Sous-total:		1		1	4	1	3	5	8			
	Total:	5	23	14	19	28	17	17	24	21	22	35	22



**Code pénal social**

		2000	2015	2016	2017	2018	2019	2020	2021	2022	2023	2024	2025
<b>Harcèlement au travail</b>	Acc.			8	3	1	2		2	3	3	6	2
	Sous-total:			8	3	1	2		2	3	3	6	2
<b>Violence au travail</b>	Acc.									1	1		2
	Sous-total:									1	1		2
<b>Mise en danger du travailleur</b>	Acc.								1				
	Sous-total:								1				
<b>Age d'admission au travail</b>	Acc.			1								1	
	Sous-total:			1								1	
<b>Rémunération et autres avantages patrimoniaux</b>	Acc.				1						1		
	Sous-total:				1						1		
<b>Travail illégal</b>	Acc.		2		1		1					2	
	Sous-total:		2		1		1					2	
<b>Fraude sociale aux cotisations (travail au noir)</b>	Acc.		2	1	3	2	5	3	2	1	3	1	2
	Sous-total:		2	1	3	2	5	3	2	1	3	1	2
<b>Documents sociaux</b>	Acc.						1						
	Sous-total:						1						
<b>Sécurité sociale</b>	Acc.		1	1	1				1				
	Sous-total:		1	1	1				1				
<b>Infr. contre foi publique en droit pénal social</b>	Acc.		2	2	1		1	1	2		2	2	1
	Sous-total:		2	2	1		1	1	2		2	2	1
<b>Escroquerie en droit pénal social</b>	Acc.			1				1	1			1	
	Sous-total:			1				1	1			1	
<b>Autres</b>	Acc.		1	2	8	10	4	1	1	1	2	3	
	Sous-total:		1	2	8	10	4	1	1	1	2	3	
	<b>Total:</b>		<b>8</b>	<b>16</b>	<b>18</b>	<b>13</b>	<b>14</b>	<b>6</b>	<b>10</b>	<b>6</b>	<b>14</b>	<b>14</b>	<b>7</b>



Ivresse et alcool

		2000	2015	2016	2017	2018	2019	2020	2021	2022	2023	2024	2025
Ivresse publique	Acc.	12	28	36	35	36	53	52	40	45	41	43	13
	Sous-total:	12	28	36	35	36	53	52	40	45	41	43	13
	Total:	12	28	36	35	36	53	52	40	45	41	43	13

Législation sur les élections

		2000	2015	2016	2017	2018	2019	2020	2021	2022	2023	2024	2025
	Acc.	1											
	Sous-total:	1											
	Total:	1											

Registre de population

		2000	2015	2016	2017	2018	2019	2020	2021	2022	2023	2024	2025
	Acc.	102	190	235	200	168	123	105	88	109	83	108	46
	Tent.	3											
	Sous-total:	105	190	235	200	168	123	105	88	109	83	108	46
	Total:	105	190	235	200	168	123	105	88	109	83	108	46

Carte d'identité

		2000	2015	2016	2017	2018	2019	2020	2021	2022	2023	2024	2025
Pas en possession	Acc.	2	1	1			2	7	12				3
	Sous-total:	2	1	1			2	7	12				3
Endommagée	Acc.		1						1				
	Sous-total:		1						1				
Non spécifié	Acc.		2		4	1		1		1		2	
	Sous-total:		2		4	1		1		1		2	
	Total:	2	4	1	4	1	2	8	13	1		2	3



**Santé publique**

		2000	2015	2016	2017	2018	2019	2020	2021	2022	2023	2024	2025
<b>Politique de la santé</b>	Acc.					1		10	2				
	Sous-total:					1		10	2				
<b>Interdiction de fumer</b>	Acc.			2		2							
	Sous-total:			2		2							
<b>Législation médicaments</b>	Acc.		1										1
	Sous-total:		1										1
<b>Denrées alimentaires</b>	Acc.		3			1	1	1	1				
	Sous-total:		3			1	1	1	1				
<b>Refus ou négligence respect mesures</b>	Acc.							689	250				
	Sous-total:							689	250				
<b>Produits du tabac</b>	Acc.										2		
	Sous-total:										2		
<b>Produits similaires au tabac</b>	Acc.												1
	Sous-total:												1
<b>Autres</b>	Acc.							1		1	1	1	
	Sous-total:							1		1	1	1	
	Total:		4	2		4	1	701	253	1	3	1	2

**Travail**

		2000	2015	2016	2017	2018	2019	2020	2021	2022	2023	2024	2025
<b>Règlement général protection du travail</b>	Acc.	1											
	Sous-total:	1											
<b>Commerce ambulant</b>	Acc.	1											
	Sous-total:	1											
<b>Fraude sociale aux cotisations (travail au noir)</b>	Acc.	1									1		1
	Sous-total:	1									1		1
	Total:	3									1		1



**Protection des revenus publics**

		2000	2015	2016	2017	2018	2019	2020	2021	2022	2023	2024	2025
<b>Douane et accises</b>	Acc.					1	1						
	Sous-total:					1	1						
<b>Fraude sociale aux allocations</b>	Acc.							1			1		
	Sous-total:							1			1		
<b>Fraude TVA</b>	Acc.						1						
	Sous-total:						1						
<b>Fraude fiscale - impôts sur le revenu</b>	Acc.		1		1			1	1				
	Sous-total:		1		1			1	1				
<b>Non spécifié</b>	Acc.					1	1					1	
	Sous-total:					1	1					1	
	Total:		1		1	2	3	2	1		1	1	

**Législation économique**

		2000	2015	2016	2017	2018	2019	2020	2021	2022	2023	2024	2025
<b>Sociétés</b>	Acc.			29	4	4	1	2	1	1	2		
	Sous-total:			29	4	4	1	2	1	1	2		
<b>Contrefaçon de droits de propriété intellectuelle</b>	Acc.					2							2
	Sous-total:					2							2
<b>Autres</b>	Acc.	1											
	Sous-total:	1											
	Total:	1		29	4	6	1	2	1	1	2		2



Pratiques commerciales

		2000	2015	2016	2017	2018	2019	2020	2021	2022	2023	2024	2025
<b>Pratiques du marché et protection du consommateur</b>	Acc.	1											
	Sous-total:	1											
<b>Réglementation des prix</b>	Acc.		1										
	Sous-total:		1										
<b>Registre de commerce</b>	Acc.								1				
	Sous-total:								1				
<b>Autres</b>	Acc.		1		2	1	1						
	Sous-total:		1		2	1	1						
	Total:	1	2		2	1	1		1				

Autres lois spéciales

		2000	2015	2016	2017	2018	2019	2020	2021	2022	2023	2024	2025
<b>Transport</b>	Acc.			13					1	1			
	Sous-total:			13					1	1			
<b>Loteries et jeux de hasard</b>	Acc.			1					1		1		
	Sous-total:			1					1		1		
<b>Infr. dans le secteur audiovisuel</b>	Acc.					1							
	Sous-total:					1							
<b>Dégradation involontaire câbles télécommunication</b>	Acc.				1								
	Sous-total:				1								
<b>Infractions Loi police chemins de fer</b>	Acc.		3	12	25	12	8	8	2		1	2	
	Sous-total:		3	12	25	12	8	8	2		1	2	
<b>Autres</b>	Acc.									1	1		
	Sous-total:									1	1		
	Total:		3	26	26	13	8	8	4	2	3	2	

# ***STATISTIQUES POLICIERES DE CRIMINALITE***

---

***LIEU DE PERPETRATION: COMMUNE***

**Berchem-Sainte-Agathe**

***ANNEXE III: DETAIL  
FIGURES CRIMINELLES / PHENOMENES***



Berchem-Sainte-Agathe

FC Vol moyen de transport

		2000	2015	2016	2017	2018	2019	2020	2021	2022	2023	2024	2025
Vol de voiture	Acc.	84	25	33	25	23	32	23	10	20	18	23	7
	Tent.	24	4	2	2	1	1				2		
	<b>Total</b>	<b>108</b>	<b>29</b>	<b>35</b>	<b>27</b>	<b>24</b>	<b>33</b>	<b>23</b>	<b>10</b>	<b>20</b>	<b>20</b>	<b>23</b>	<b>7</b>
Vol de moto	Acc.	4	4	6	5	4	1	3	3	4	5	6	1
	Tent.						2						
	<b>Total</b>	<b>4</b>	<b>4</b>	<b>6</b>	<b>5</b>	<b>4</b>	<b>3</b>	<b>3</b>	<b>3</b>	<b>4</b>	<b>5</b>	<b>6</b>	<b>1</b>
Carjacking	Acc.	7	2	2			1	1	1				1
	Tent.	1	1	1		1							
	<b>Total</b>	<b>8</b>	<b>3</b>	<b>3</b>		<b>1</b>	<b>1</b>	<b>1</b>	<b>1</b>				<b>1</b>
Homejacking	Acc.	1											
	Tent.												
	<b>Total</b>	<b>1</b>											
Vol dans les garages	Acc.		1	2			4		1			1	
	Tent.												
	<b>Total</b>		<b>1</b>	<b>2</b>			<b>4</b>		<b>1</b>			<b>1</b>	
Vol de vélomoteur	Acc.	8	1	5	2	2	2	2	3	9	7	6	2
	Tent.	1								1		1	1
	<b>Total</b>	<b>9</b>	<b>1</b>	<b>5</b>	<b>2</b>	<b>2</b>	<b>2</b>	<b>2</b>	<b>3</b>	<b>10</b>	<b>7</b>	<b>7</b>	<b>3</b>
Vol de vélo	Acc.	9	28	29	36	38	31	43	36	48	30	19	12
	Tent.			1									
	<b>Total</b>	<b>9</b>	<b>28</b>	<b>30</b>	<b>36</b>	<b>38</b>	<b>31</b>	<b>43</b>	<b>36</b>	<b>48</b>	<b>30</b>	<b>19</b>	<b>12</b>



**FC Cambriolage**

		2000	2015	2016	2017	2018	2019	2020	2021	2022	2023	2024	2025
<b>Cambriolage dans habitation</b>	Acc.	103	158	127	102	122	124	56	69	76	68	68	27
	Tent.	36	88	59	69	76	91	60	52	71	59	59	20
	<b>Total</b>	<b>139</b>	<b>246</b>	<b>186</b>	<b>171</b>	<b>198</b>	<b>215</b>	<b>116</b>	<b>121</b>	<b>147</b>	<b>127</b>	<b>127</b>	<b>47</b>
<b>Cambriolage ds entreprise ou commerce</b>	Acc.	41	55	26	14	17	33	30	12	23	18	12	3
	Tent.	16	22	23	21	15	21	25	16	7	9	7	7
	<b>Total</b>	<b>57</b>	<b>77</b>	<b>49</b>	<b>35</b>	<b>32</b>	<b>54</b>	<b>55</b>	<b>28</b>	<b>30</b>	<b>27</b>	<b>19</b>	<b>10</b>
<b>Cambriolage ds service public ou bâtiment administ</b>	Acc.	15	8	5	8	2	3	5	2	1	6	4	
	Tent.	2	7	3	8	1	1	5	1	1	2	2	2
	<b>Total</b>	<b>17</b>	<b>15</b>	<b>8</b>	<b>16</b>	<b>3</b>	<b>4</b>	<b>10</b>	<b>3</b>	<b>2</b>	<b>8</b>	<b>6</b>	<b>2</b>
<b>Vol au béliier</b>	Acc.		1								2		
	Total		1								2		
<b>Cambriolage dans bâtiment (total)</b>	Acc.	159	221	158	124	141	160	91	83	100	92	84	30
	Tent.	54	117	85	98	92	113	90	69	79	70	68	29
	<b>Total</b>	<b>213</b>	<b>338</b>	<b>243</b>	<b>222</b>	<b>233</b>	<b>273</b>	<b>181</b>	<b>152</b>	<b>179</b>	<b>162</b>	<b>152</b>	<b>59</b>

**FC Vol autre**

		2000	2015	2016	2017	2018	2019	2020	2021	2022	2023	2024	2025
<b>Vol à main armée</b>	Acc.	16	23	10	7	10	4	10	13	7	9	10	5
	Tent.	3	5	3	1	1	1	3				1	1
	<b>Total</b>	<b>19</b>	<b>28</b>	<b>13</b>	<b>8</b>	<b>11</b>	<b>5</b>	<b>13</b>	<b>13</b>	<b>7</b>	<b>9</b>	<b>11</b>	<b>6</b>
<b>Vol avec violence sans arme</b>	Acc.	44	75	105	76	79	70	31	25	20	24	23	12
	Tent.	3	18	16	15	17	4	10	6	4	6	3	4
	<b>Total</b>	<b>47</b>	<b>93</b>	<b>121</b>	<b>91</b>	<b>96</b>	<b>74</b>	<b>41</b>	<b>31</b>	<b>24</b>	<b>30</b>	<b>26</b>	<b>16</b>
<b>Vol dans ou sur un véhicule</b>	Acc.	164	170	223	165	151	171	117	111	106	118	110	35
	Tent.	60	37	56	43	43	42	50	32	24	19	24	8
	<b>Total</b>	<b>224</b>	<b>207</b>	<b>279</b>	<b>208</b>	<b>194</b>	<b>213</b>	<b>167</b>	<b>143</b>	<b>130</b>	<b>137</b>	<b>134</b>	<b>43</b>



**FC Vol autre**

		2000	2015	2016	2017	2018	2019	2020	2021	2022	2023	2024	2025
<b>Sacjacking dans une voiture</b>	Acc.		1	28	19	14	4						
	Tent.		1	4	5	3							
	<b>Total</b>		<b>2</b>	<b>32</b>	<b>24</b>	<b>17</b>	<b>4</b>						
<b>Vol d'armes et explosifs</b>	Acc.	3	1	1	3	1	4	2	2	1	6	2	
	Tent.												
	<b>Total</b>	<b>3</b>	<b>1</b>	<b>1</b>	<b>3</b>	<b>1</b>	<b>4</b>	<b>2</b>	<b>2</b>	<b>1</b>	<b>6</b>	<b>2</b>	
<b>Arrachage de sac à main</b>	Acc.	11	9	8	6	5	8	7	1	2		2	2
	Tent.		1										
	<b>Total</b>	<b>11</b>	<b>10</b>	<b>8</b>	<b>6</b>	<b>5</b>	<b>8</b>	<b>7</b>	<b>1</b>	<b>2</b>		<b>2</b>	<b>2</b>
<b>Vol à l'arraché</b>	Acc.	12	50	82	57	59	44	24	13	13	15	13	6
	Tent.		7	8	11	7	3	3	1		2	1	1
	<b>Total</b>	<b>12</b>	<b>57</b>	<b>90</b>	<b>68</b>	<b>66</b>	<b>47</b>	<b>27</b>	<b>14</b>	<b>13</b>	<b>17</b>	<b>14</b>	<b>7</b>
<b>Vol à la tire</b>	Acc.	37	53	61	56	70	83	40	49	41	58	45	28
	Tent.			1			2	1					
	<b>Total</b>	<b>37</b>	<b>53</b>	<b>62</b>	<b>56</b>	<b>70</b>	<b>85</b>	<b>41</b>	<b>49</b>	<b>41</b>	<b>58</b>	<b>45</b>	<b>28</b>
<b>Vol à l'étalage</b>	Acc.	45	82	73	57	71	71	38	54	36	47	42	16
	Tent.		1		1	1	1	1	1				
	<b>Total</b>	<b>45</b>	<b>83</b>	<b>73</b>	<b>58</b>	<b>72</b>	<b>72</b>	<b>39</b>	<b>55</b>	<b>36</b>	<b>47</b>	<b>42</b>	<b>16</b>
<b>Vol par ruse</b>	Acc.	7	19	23	11	10	15	11	8	7	10	7	4
	Tent.		2	1		1		1				1	1
	<b>Total</b>	<b>7</b>	<b>21</b>	<b>24</b>	<b>11</b>	<b>11</b>	<b>15</b>	<b>12</b>	<b>8</b>	<b>7</b>	<b>10</b>	<b>8</b>	<b>5</b>
<b>Vol de métaux</b>	Acc.	1	4		1		1		1		1		
	Tent.												
	<b>Total</b>	<b>1</b>	<b>4</b>		<b>1</b>		<b>1</b>		<b>1</b>		<b>1</b>		
<b>Vol sur les chantiers</b>	Acc.	3	15	5	5	5	3		1	1	3	6	5
	Tent.	1	1									1	
	<b>Total</b>	<b>4</b>	<b>16</b>	<b>5</b>	<b>5</b>	<b>5</b>	<b>3</b>		<b>1</b>	<b>1</b>	<b>3</b>	<b>7</b>	<b>5</b>
<b>Home-invasion</b>	Acc.			1	1	2			1	2			
	Tent.												
	<b>Total</b>			<b>1</b>	<b>1</b>	<b>2</b>			<b>1</b>	<b>2</b>			



**FC Vol autre**

		2000	2015	2016	2017	2018	2019	2020	2021	2022	2023	2024	2025
Vol d'animaux	Acc.		1	1		1	1	1					
	Total		1	1		1	1	1					
Vol de cargaison	Acc.				1								
	Tent.			1									
	Total			1	1								

**Criminalité ICT**

		2000	2015	2016	2017	2018	2019	2020	2021	2022	2023	2024	2025
Fraude de cartes de paiements	Acc.	1	26	39	29	22	24	21	18	12	33	26	6
	Tent.	1	4	11	1	1				1			
	Total	2	30	50	30	23	24	21	18	13	33	26	6
Phishing	Acc.		1						2		1	1	
	Total		1						2		1	1	
Shouldersurfing	Acc.		4	2	3	5				1			
	Tent.					1							
	Total		4	2	3	6				1			
Skimming	Acc.		1	1		2	1	4				1	
	Tent.		2										
	Total		3	1		2	1	4				1	



FC Autre

		2000	2015	2016	2017	2018	2019	2020	2021	2022	2023	2024	2025
<b>Violence contre les métiers d'intérêt général</b>	Acc.	3	3	7	6	3	3	3	7	4	8	1	1
	Total	3	3	7	6	3	3	3	7	4	8	1	1
<b>Viol collectif</b>	Acc.			1						1		1	2
	Total			1						1		1	2
<b>Graffiti</b>	Acc.		20	11	5	5	5	3	7	1	6	7	1
	Total		20	11	5	5	5	3	7	1	6	7	1
<b>Dégradation de voiture</b>	Acc.	44	117	95	87	112	101	86	87	83	86	77	29
	Tent.						1					1	
	Total	44	117	95	87	112	102	86	87	83	86	78	29
<b>Rixe au couteau</b>	Acc.			2		1	1			2	1		
	Tent.						1	2				2	
	Total			2		1	2	2		2	1	2	

PH Violence intrafamiliale (VIF)

		2000	2015	2016	2017	2018	2019	2020	2021	2022	2023	2024	2025
<b>VIF: physique, dans le couple</b>	Acc.	18	45	46	37	52	37	46	43	51	42	33	16
	Total	18	45	46	37	52	37	46	43	51	42	33	16
<b>VIF: physique, envers des descendants</b>	Acc.	1	9	6	8	9	10	8	18	8	12	9	6
	Tent.			1		1	1			2	1	1	
	Total	1	9	7	8	10	11	8	18	10	13	10	6
<b>VIF: physique, envers d'autres membres</b>	Acc.	13	4	8	5	4	8	8	3	9	10	8	6
	Tent.	1				2							
	Total	14	4	8	5	6	8	8	3	9	10	8	6
<b>VIF: sexuelle, dans le couple</b>	Acc.				1								
	Total				1								
<b>VIF: sexuelle, envers des descendants</b>	Acc.		1	1	1	1							
	Total		1	1	1	1							



**PH Violence intrafamiliale (VIF)**

		2000	2015	2016	2017	2018	2019	2020	2021	2022	2023	2024	2025
<b>VIF: sexuelle, envers d'autres membres</b>	Acc.		1										
	Total		1										
<b>VIF: psychique, dans le couple</b>	Acc.	36	9	13	29	15	12	12	10	15	10	20	7
	Total	36	9	13	29	15	12	12	10	15	10	20	7
<b>VIF: psychique, envers des descendants</b>	Acc.			3	3	1	2	1	1	2	2	2	4
	Total			3	3	1	2	1	1	2	2	2	4
<b>VIF: psychique, envers d'autres membres</b>	Acc.		1	1	5	3		1		3	2		3
	Total		1	1	5	3		1		3	2		3
<b>VIF: économique, dans le couple</b>	Acc.		1	3	2	3	1	1	5	2	1	1	
	Tent.										1		
	Total		1	3	2	3	1	1	5	2	2	1	
<b>VIF: économique, envers des descendants</b>	Acc.	2											
	Total	2											
<b>VIF: économique, envers d'autres membres</b>	Acc.	15	6	3	5	4	3	1	1	1	1		1
	Tent.			1	1	1							
	Total	15	6	4	6	5	3	1	1	1	1		1

**PH Hormones et dopage**

		2000	2015	2016	2017	2018	2019	2020	2021	2022	2023	2024	2025
<b>Dopage humain</b>	Acc.	1		1	2		1	2					
	Total	1		1	2		1	2					
<b>Engraissement illégal</b>	Acc.					1			1	1		1	
	Total					1			1	1		1	



**PH Drogues**

		2000	2015	2016	2017	2018	2019	2020	2021	2022	2023	2024	2025
<b>Vente de cocaïne</b>	Acc.		1	2	1	1	1		3	1	1	5	3
	Total		1	2	1	1	1		3	1	1	5	3
<b>Import-export de cocaïne</b>	Acc.							1					
	Total							1					
<b>Production de cannabis (culture)</b>	Acc.		1			1							
	Total		1			1							
<b>Vente de cannabis en grande quantité</b>	Acc.				1		1				1	1	
	Total				1		1				1	1	
<b>Vente-traffic d'héroïne</b>	Acc.			1		1							
	Total			1		1							

**PH Trafic d'armes**

		2000	2015	2016	2017	2018	2019	2020	2021	2022	2023	2024	2025
<b>Commerce et production d'arme à feu et mun.</b>	Acc.					1						1	
	Total					1						1	
<b>Commerce et production d'arme non à feu</b>	Acc.	1											1
	Total	1											1

**PH Traite des êtres humains**

		2000	2015	2016	2017	2018	2019	2020	2021	2022	2023	2024	2025
<b>TEH - exploitation économique</b>	Acc.									1			
	Total									1			
<b>TEH - exploitation sexuelle</b>	Acc.		2			1		1			1		1
	Total		2			1		1			1		1

**PH Violence dans l'espace public**

		2000	2015	2016	2017	2018	2019	2020	2021	2022	2023	2024	2025
<b>Violence physique (transport public)</b>	Acc.	1	1	2	1	3	2	3	3	6	3	5	
	Tent.									1			
	Total	1	1	2	1	3	2	3	3	7	3	5	



**PH Violence dans l'espace public**

		2000	2015	2016	2017	2018	2019	2020	2021	2022	2023	2024	2025
Violence physique (voie publique)	Acc.	39	52	56	48	53	48	41	49	59	60	47	23
	Tent.		1			2	3	1	1		1	4	1
	<b>Total</b>	<b>39</b>	<b>53</b>	<b>56</b>	<b>48</b>	<b>55</b>	<b>51</b>	<b>42</b>	<b>50</b>	<b>59</b>	<b>61</b>	<b>51</b>	<b>24</b>
Violence physique (autre endroit public)	Acc.	8		1			2	2	3	1	1	1	
	Tent.								1				
	<b>Total</b>	<b>8</b>		<b>1</b>			<b>2</b>	<b>2</b>	<b>4</b>	<b>1</b>	<b>1</b>	<b>1</b>	
Violence physique (endroit accessible au public)	Acc.	27	10	12	10	11	12	7	10	16	19	16	8
	Tent.	2						1					
	<b>Total</b>	<b>29</b>	<b>10</b>	<b>12</b>	<b>10</b>	<b>11</b>	<b>12</b>	<b>8</b>	<b>10</b>	<b>16</b>	<b>19</b>	<b>16</b>	<b>8</b>
Violence sexuelle (transport public)	Acc.										1		
	Tent.												
	<b>Total</b>										<b>1</b>		
Violence sexuelle (voie publique)	Acc.		3	2	5	1	3	2	2	2	2	1	1
	Tent.												
	<b>Total</b>		<b>3</b>	<b>2</b>	<b>5</b>	<b>1</b>	<b>3</b>	<b>2</b>	<b>2</b>	<b>2</b>	<b>2</b>	<b>1</b>	<b>1</b>
Violence sexuelle (autre endroit public)	Acc.				1	1		1		2	1	1	
	Tent.												
	<b>Total</b>				<b>1</b>	<b>1</b>		<b>1</b>		<b>2</b>	<b>1</b>	<b>1</b>	
Violence sexuelle (endroit accessible au public)	Acc.	2	2		1	2		2		3	2	4	2
	Tent.												
	<b>Total</b>	<b>2</b>	<b>2</b>		<b>1</b>	<b>2</b>		<b>2</b>		<b>3</b>	<b>2</b>	<b>4</b>	<b>2</b>
Violence psychique (transport public)	Acc.	3	5	2	4	1	1	2	2	3	3	1	
	Tent.												
	<b>Total</b>	<b>3</b>	<b>5</b>	<b>2</b>	<b>4</b>	<b>1</b>	<b>1</b>	<b>2</b>	<b>2</b>	<b>3</b>	<b>3</b>	<b>1</b>	
Violence psychique (voie publique)	Acc.	32	32	34	36	36	25	33	31	35	33	47	21
	Tent.										1		1
	<b>Total</b>	<b>32</b>	<b>32</b>	<b>34</b>	<b>36</b>	<b>36</b>	<b>25</b>	<b>33</b>	<b>31</b>	<b>35</b>	<b>34</b>	<b>47</b>	<b>22</b>
Violence psychique (autre endroit public)	Acc.	4		1					2	1	6	3	1
	Tent.												
	<b>Total</b>	<b>4</b>		<b>1</b>					<b>2</b>	<b>1</b>	<b>6</b>	<b>3</b>	<b>1</b>
Violence psychique (endroit accessible au public)	Acc.	25	23	16	6	11	10	4	11	18	20	8	4
	Tent.												
	<b>Total</b>	<b>25</b>	<b>23</b>	<b>16</b>	<b>6</b>	<b>11</b>	<b>10</b>	<b>4</b>	<b>11</b>	<b>18</b>	<b>20</b>	<b>8</b>	<b>4</b>



**PH Violence dans l'espace public**

		2000	2015	2016	2017	2018	2019	2020	2021	2022	2023	2024	2025
<b>Vol à main armée (transport public)</b>	Acc.										1		
	Total										1		
<b>Vol à main armée (voie publique)</b>	Acc.	5	6	3	3	3		3	7	2	3	4	3
	Tent.	1			1		1	1					
	Total	6	6	3	4	3	1	4	7	2	3	4	3
<b>Vol à main armée (autre endroit public)</b>	Acc.		1	1						1	1		
	Tent.			1									
	Total		1	2						1	1		
<b>Vol à main armée (endroit accessible au public)</b>	Acc.	9	15	3	3	4	3	6	5	3	2	6	2
	Tent.	1	3	1		1		2				1	
	Total	10	18	4	3	5	3	8	5	3	2	7	2
<b>Vol avec violence sans arme (transport public)</b>	Acc.	2	4	3	1		1	4	1	2	2	4	2
	Tent.			1							1		
	Total	2	4	4	1		1	4	1	2	3	4	2
<b>Vol avec violence sans arme (voie publique)</b>	Acc.	23	57	89	63	66	47	19	14	8	17	15	7
	Tent.	1	10	7	12	12	2	5	2	2	2	1	3
	Total	24	67	96	75	78	49	24	16	10	19	16	10
<b>Vol avec violence sans arme (autre endroit public)</b>	Acc.	2	1	2			1						
	Tent.			3									
	Total	2	1	5			1						
<b>Vol avec violence sans arme (endr. acces. au pub.)</b>	Acc.	12	9	5	4	8	12	4	6	2	2	2	3
	Tent.	1	2			1		3	1			1	
	Total	13	11	5	4	9	12	7	7	2	2	3	3



PH Autre

		2000	2015	2016	2017	2018	2019	2020	2021	2022	2023	2024	2025
Faux policiers	Acc.			1		2		1					
	Tent.		1										
	<b>Total</b>		<b>1</b>	<b>1</b>		<b>2</b>		<b>1</b>					
Terrorisme, extrémisme et radicalisme	Acc.		1	3		1		1	1		3		1
	Tent.				1								
	<b>Total</b>		<b>1</b>	<b>3</b>	<b>1</b>	<b>1</b>		<b>1</b>	<b>1</b>		<b>3</b>		<b>1</b>
Cyberharcèlement	Acc.	7	25	11	14	15	21	6	19	14	22	17	6
	<b>Total</b>	<b>7</b>	<b>25</b>	<b>11</b>	<b>14</b>	<b>15</b>	<b>21</b>	<b>6</b>	<b>19</b>	<b>14</b>	<b>22</b>	<b>17</b>	<b>6</b>
Fraude à l'identité	Acc.	11	33	31	17	21	22	33	16	19	23	17	3
	Tent.					1		2		2	1	1	1
	<b>Total</b>	<b>11</b>	<b>33</b>	<b>31</b>	<b>17</b>	<b>22</b>	<b>22</b>	<b>35</b>	<b>16</b>	<b>21</b>	<b>24</b>	<b>18</b>	<b>4</b>

# ***STATISTIQUES POLICIERES DE CRIMINALITE***

---

***LIEU DE PERPETRATION: COMMUNE***

**Berchem-Sainte-Agathe**

***ANNEXE IV: FAITS ENREGISTRES  
NON CRIMINELS***



**Berchem-Sainte-Agathe**

**Faits non criminels**

**Maladies / Décès / Disparition**

	2000	2015	2016	2017	2018	2019	2020	2021	2022	2023	2024	2025
Suicide	10	7	8	8	8	6	6	9	9	12	5	1
Personne malade	9	13	18	13	26	20	21	24	26	28	23	7
Décès suspect	3	2	3	3	4	2	1	2	4	2	2	
Décès naturel	2	5	1	1	4		1	2	4	2		2
Disparition (personne disparue)	11	26	34	20	14	21	12	16	26	23	22	9
Accident (sauf roulage)	11	5	4	3	1	2	2	5	1	4	1	1
Non spécifié									1			
Autres	1		1		1							
<b>Total</b>	<b>47</b>	<b>58</b>	<b>69</b>	<b>48</b>	<b>58</b>	<b>51</b>	<b>43</b>	<b>58</b>	<b>71</b>	<b>71</b>	<b>53</b>	<b>20</b>

**Appels**

	2000	2015	2016	2017	2018	2019	2020	2021	2022	2023	2024	2025
Alarme			1									
Appels	2											
<b>Total</b>	<b>2</b>		<b>1</b>									

**Problèmes sociaux**

	2000	2015	2016	2017	2018	2019	2020	2021	2022	2023	2024	2025
Différends familiaux	6		3	3	6	4	9	23	13	21	20	10
Différend (pas de coups)	1	2	1	5	2	5	4	1	7	10	5	2
Affaire civile	1	2		1	1	1	1	1	1			1
Protection de la jeunesse	21	17	13	5	6	7	14	12	17	13	20	13
Autres		5		1	1	5	2	4	6	5	5	3
<b>Total</b>	<b>29</b>	<b>26</b>	<b>17</b>	<b>15</b>	<b>16</b>	<b>22</b>	<b>30</b>	<b>41</b>	<b>44</b>	<b>49</b>	<b>50</b>	<b>29</b>



### Catastrophes

	2000	2015	2016	2017	2018	2019	2020	2021	2022	2023	2024	2025
Fuite de gaz						1		1				
Dégâts tempête	2	1		1		1	1	3		1	2	
Autres		1		1	1						1	1
<b>Total</b>	<b>2</b>	<b>2</b>		<b>2</b>	<b>1</b>	<b>2</b>	<b>1</b>	<b>4</b>		<b>1</b>	<b>3</b>	<b>1</b>

### Ordre public

	2000	2015	2016	2017	2018	2019	2020	2021	2022	2023	2024	2025
Troubles	1									1		
Autres		1										
<b>Total</b>	<b>1</b>	<b>1</b>								<b>1</b>		

### Agissements suspects

	2000	2015	2016	2017	2018	2019	2020	2021	2022	2023	2024	2025
	14	5	2	6	3	1	2	3	1		1	1
<b>Total</b>	<b>14</b>	<b>5</b>	<b>2</b>	<b>6</b>	<b>3</b>	<b>1</b>	<b>2</b>	<b>3</b>	<b>1</b>		<b>1</b>	<b>1</b>

### Objets trouvés

	2000	2015	2016	2017	2018	2019	2020	2021	2022	2023	2024	2025
		4		3	3	3	1	2		1	1	
<b>Total</b>		<b>4</b>		<b>3</b>	<b>3</b>	<b>3</b>	<b>1</b>	<b>2</b>		<b>1</b>	<b>1</b>	

### Objets perdus

	2000	2015	2016	2017	2018	2019	2020	2021	2022	2023	2024	2025
	89	630	788	823	664	562	427	453	475	544	441	228
<b>Total</b>	<b>89</b>	<b>630</b>	<b>788</b>	<b>823</b>	<b>664</b>	<b>562</b>	<b>427</b>	<b>453</b>	<b>475</b>	<b>544</b>	<b>441</b>	<b>228</b>



**Autres non-infractions**

	2000	2015	2016	2017	2018	2019	2020	2021	2022	2023	2024	2025
Ordonnance de capture					1							
Non-respect des conditions		1	4		3	2	1	2		1	2	8
Procès-verbal d'information	19	9	23	19	11	12	6	7	8	10	18	5
Notification		149	160	142	163	161	121	102	141	126	158	46
Demande signalement surveillance électronique								4	16	16	26	5
Fonction de contrôle armes	2	1	1	2		2	2	5	5	3	5	2
Autres non infractions	3											
<b>Total</b>	<b>24</b>	<b>160</b>	<b>188</b>	<b>163</b>	<b>178</b>	<b>177</b>	<b>130</b>	<b>120</b>	<b>170</b>	<b>156</b>	<b>209</b>	<b>66</b>